



**DEPARTEMENT
FINANCIËN &
BEGROTING**



NEERLEGGINGSFORMULIER:

Jaarrapportering

**Vlaamse overheid
in euro (EUR)**

Versie 2018

Voor meer informatie omtrent de neerlegging van de formulieren kan u terecht op de website van het Departement F&B:

<https://handleidingboekhoudregels.vlaanderen.be/>

of u neemt contact op via
rechtspersonen@fb.vlaanderen.be

OPDRACHT VOOR NAZICHT OF CORRECTIE

Facultatieve vermeldingen:


- indien de jaarrekening werd geverifieerd of gecorrigeerd door een externe accountant of door een bedrijfsrevisor die niet de commissaris is, kunnen hierna worden vermeld: naam, voornamen, beroep en woonplaats van elke externe accountant of bedrijfsrevisor en zijn lidmaatschapsnummer bij zijn Instituut, evenals de aard van zijn opdracht:

- A. Het voeren van de boekhouding van de vereniging
- B. Het opstellen van de jaarrekening
- C. Het verifiëren van de jaarrekening en/of
- D. Het corrigeren van de jaarrekening.

- indien taken bedoeld onder A of B uitgevoerd zijn door erkende boekhouders of door erkende boekhouders-fiscalisten, kunnen hierna worden vermeld: naam, voornamen, beroep en woonplaats van elke erkende boekhouder of erkende boekhouder-fiscalist en zijn lidmaatschapsnummer bij het Beroepsinstituut van erkende Boekhouders en Fiscalisten, evenals de aard van zijn opdracht.

Naam, voornamen, beroep en woonplaats	Lidmaatschapsnummer	Aard van de opdracht (A, B, C en/of D)

LIJST VAN DE BESTUURDERS EN COMMISSARISSEN (vervolg van blz. VO 1.1)



(eventueel vervolg in bijlage

)

Inhoudstafel

Jaarrapportering 2018

Deel I Bedrijfseconomisch luik

VO 3.1	ACTIVA
VO 3.2	PASSIVA
VO 4	RESULTATENREKENING
VO 5	RESULTAATVERWERKING
VO 6.2	STAAT VAN DE IMMATERIELE VASTE ACTIVA (post 21 van de activa)
VO 6.3.1	STAAT VAN DE MATERIELE VASTE ACTIVA (posten 22 tot 27 van de activa)
VO 6.3.2	STAAT VAN DE MATERIELE VASTE ACTIVA (posten 22 tot 27 van de activa, vervolg)
VO 6.4	STAAT VAN DE FINANCIËLE VASTE ACTIVA (post 28 van de activa)
VO 6.5	INLICHTINGEN OMTRENT DEELNEMINGEN
VO 6.6	GELDBELEGGINGEN - OVERLOPENDE REKENINGEN ACTIVA - OUDERDOMSBALANS HANDELSVORDERINGEN Overlopende Rekeningen ACTIVA Ouderdomsbalans handelsvorderingen (post 40 van de activa)
VO 6.7	Staat van het KAPITAAL en de AANDEELHOUDERSSTRUCTUUR Staat van de Bestemde Fondsen (post 134 van de passiva - exclusief voor Hoger Onderwijs)
VO 6.8	Investeringsubsidies (post 15 van de passiva en post 753 van de resultatenrekening) Voorzieningen voor risico's en kosten (post 16 van de passiva en post 635/8 van de resultatenrekening) Ouderdomsbalans handelsschulden (post 44 van de passiva)
VO 6.9	STAAT VAN DE SCHULDEN EN OVERLOPENDE REKENINGEN (PASSIVA)
VO 6.11	De bedrijfsrevisor(-en) en de personen met wie hij (zij) verbonden is (zijn) Financiële resultaten
VO 6.12	Opbrengsten en kosten van UITZONDERLIJKE omvang of uitzonderlijke mate van voorkomen
VO 6.14	Niet in de balans opgenomen rechten en verplichtingen
VO 6.19	Samenvatting van de waarderingsregels

Deel II Budgettair luik

VO 10	UITVOERING MIDDELEN VAN DE VLAAMSE GEMEENSCHAP incl. DAB's en VAN DE RECHTSPERSONEN gebruikmakend van ORAFIN
VO 11a	UITVOERING UITGAVEN VAN DE VLAAMSE GEMEENSCHAP incl. DAB's en VAN DE RECHTSPERSONEN gebruikmakend van ORAFIN: VAK
VO 11b	UITVOERING UITGAVEN VAN DE VLAAMSE GEMEENSCHAP incl. DAB's en VAN DE RECHTSPERSONEN gebruikmakend van ORAFIN : VEK
VO 11c	UITVOERING VAN DE UITGAVENBEGROTING VLAAMSE GEMEENSCHAP: VRK
VO 13	STAAT VAN DE OPENSTAANDE VERBINTENISSEN
VO 14	UITVOERINGSREKENING VAN DE BEGROTING - ESR 2010
VO 16	SUBSIDIES AAN LOKALE BESTUREN
VO 17	KRUISTABEL ESR-COFOG OVER DE UITVOERINGSREKENING VAN DE UITGAVENBEGROTING VAN HET JAAR
VO 18	DETAIL VAN DE RESERVEFONDSEN AANSLUITING ECONOMISCH- MET BEGROTINGSRESULTAAT
VO 19	
VO 20 verslagen	TOELICHTINGEN BIJ DE UITVOERINGSREKENING VAN DE BEGROTING EN ANDERE VERSLAGEN

Overzicht controles

NEERLEGGINGSFORMULIER:

Jaarrapportering

Vlaamse overheid in euro (EUR)

Versie 2018

Deel I
Bedrijfseconomisch luik

Nr.	316380841				VO 3.1
		Toel.	Codes	Boekjaar	Vorig boekjaar
BALANS NA WINSTVERDELING					
ACTIVA					
OPRICHTINGSKOSTEN			20	-	-
VASTE ACTIVA			21/28	39 279 273 755,09	38 728 622 509,85
Immateriële vaste activa	6.2		21	33 640 277,21	41 879 316,91
Materiële vaste activa	6.3		22/27	31 109 814 578,46	30 651 804 305,34
Terreinen en gebouwen			22	2 943 743 754,83	2 840 685 555,69
Installaties, machines en uitrusting			23	67 965 511,06	82 682 206,27
Meubilair en rollend materieel			24	220 391 731,99	215 950 203,03
Leasing en soortgelijke rechten			25	45 234 172,45	48 357 740,81
Overige materiële vaste activa			26	25 091 198 134,14	25 091 380 003,88
Activa in aanbouw en vooruitbetalingen			27	2 741 281 273,99	2 372 748 595,66
Financiële vaste activa	6.4/5		28	8 135 818 899,42	8 034 938 887,60
Verbonden ondernemingen			280/1	7 488 152 807,21	6 927 263 725,86
Deelnemingen			280	3 568 431 188,21	3 467 041 107,32
Vorderingen			281	3 919 721 619,00	3 460 222 618,54
Ondernemingen waarmee een deelnemings- verhouding bestaat			282/3	645 160 648,48	645 160 258,30
Deelnemingen			282	645 160 648,48	645 160 258,30
Vorderingen			283	-	-
Andere Financiële vaste activa			284/8	2 505 443,73	462 514 903,44
Aandelen			284	-	-
Vorderingen en Borgtochten in contanten			285/8	2 505 443,73	462 514 903,44
VLOTTENDE ACTIVA			29/58	3 833 041 885,09	1 982 687 751,86
Vorderingen op meer dan één jaar			29	968 949 818,53	264 487 382,16
Handelsvorderingen			290	-	-
Overige vorderingen			291	968 949 818,53	264 487 382,16
Vorraden en bestellingen in uitvoering			3	-	-
Vorraden			30/36	-	-
Grond- en hulpstoffen			30/31	-	-
Goederen in bewerking			32	-	-
Gereed product			33	-	-
Handelsgoederen			34	-	-
Onroerende goederen bestemd voor verkoop			35	-	-
Vooruitbetalingen			36	-	-
Bestellingen in uitvoering			37	-	-
Vorderingen op ten hoogste één jaar			40/41	1 608 067 231,69	1 605 897 239,19
Handelsvorderingen	6.6		40	1 145 973 838,67	1 482 962 970,89
Overige vorderingen			41	462 093 393,02	122 934 268,30
Geldbeleggingen	6.6		50/53	44 633 752,43	55 619 728,75
Eigen aandelen			50	-	-
Overige beleggingen			51/53	44 633 752,43	55 619 728,75
Liquide middelen			54/58	1 159 025 441,30	5 739 251,85
Overlopende rekeningen	6.6		490/1	52 365 641,14	50 944 149,91
TOTAAL DER ACTIVA			20/58	43 112 315 640,18	40 711 310 261,71

Nr.	316380841				VO 3.2
		Toel.	Codes	Boekjaar	Vorig boekjaar
PASSIVA					
EIGEN VERMOGEN			10/15	29 769 900 324,21	30 911 138 166,07
Kapitaal	6.7	10		-	-
Geplaatst kapitaal		100		-	-
Niet-opgevraagd kapitaal		101		-	-
Uitgiftepremies		11		-	-
Herwaarderingsmeerwaarden		12		-	-
Reserves / Bestemde Fondsen (*)		13		9 646 833,60	9 945 227,92
Wettelijke reserve		130		-	-
Onbeschikbare reserves		131		9 646 833,60	9 945 227,92
Belastingvrije reserves		132		-	-
Beschikbare reserves		133		-	-
Bestemde Fondsen(*)	6.7	134		-	-
Overgedragen positief (negatief) resultaat (+/-)		14		29 760 253 490,61	30 901 192 938,15
Kapitaalsubsidies	6.8	15		-	-
Voorschot aan vennoten op verdeling van het netto-actief		19		-	-
VOORZIENINGEN EN UITGESTELDE BELASTINGEN		16		-	-
Voorzieningen voor risico's en kosten	6.8	160/5		-	-
Pensioenen en soortgelijke verplichtingen		160		-	-
Fiscale lasten		161		-	-
Grote herstellings- en onderhoudswerken		162		-	-
Milieuverplichtingen		163		-	-
Overige risico's en kosten (toelichting. VII)		164/5		-	-
Uitgestelde belastingen	6.8	168		-	-
SCHULDEN		17/49		13 342 415 315,97	9 800 172 095,64
Schulden op meer dan één jaar	6.9	17		6 680 719 960,03	4 676 534 038,58
Financiële schulden		170/4		6 229 739 960,03	4 674 919 716,35
Achtergestelde leningen		170		-	-
Niet-achtergestelde obligatieleningen		171		5 619 000 000,00	4 124 000 000,00
Leasing en soortgelijke schulden		172		405 037 008,96	411 080 142,91
Kredietinstellingen		173		204 780 825,07	138 033 676,44
Overige leningen		174		922 126,00	1 805 897,00
Handelsschulden		175		-	-
Ontvangen vooruitbetalingen op bestellingen		176		-	-
Overige schulden		178/9		450 980 000,00	1 614 322,23
Schulden op ten hoogste één jaar	6.9	42/48		5 863 199 364,09	4 616 268 555,35
Schulden op meer dan één jaar die binnen het jaar vervallen	6.9	42		79 961 846,05	770 147 426,18
Financiële schulden		43		709 957 834,21	175 757 890,04
Kredietinstellingen		430/8		114 957 834,21	175 757 890,04
Overige leningen		439		595 000 000,00	-
Handelsschulden	6.8	44		359 326 298,17	453 124 045,65
Ontvangen vooruitbetalingen op bestellingen		46		-	-
Schulden met betrekking tot belastingen, bezoldigingen en sociale lasten	6.9	45		1 078 100 317,01	1 045 681 390,33
Belastingen		450/3		330 056 949,07	323 728 290,47
Bezoldigingen en sociale lasten		454/9		748 043 367,94	721 953 099,86
Overige schulden	6.9	47/48		3 635 853 068,65	2 171 557 803,15
Overlopende rekeningen	6.9	492/3		798 495 991,85	507 369 501,71
TOTAAL DER PASSIVA		10/49		43 112 315 640,18	40 711 310 261,71

(*) Bestemde Fondsen: exclusieve rubriek voor Hoger Onderwijs

Nr.	316380841				VO 4
		Toel.	Codes	Boekjaar	Vorig boekjaar
RESULTATENREKENING					
Bedrijfsopbrengsten			70/76A	39 300 556 334,72	39 608 095 989,90
Omzet			70	141 252 981,57	312 859 999,98
Voorraad goederen in bewerking en gereed product en bestellingen in uitvoering: toename (afname) ... (+)/(-)			71	-	-
Geproduceerde vaste activa			72	-	-
Andere bedrijfsopbrengsten			73/74	39 006 035 883,22	39 129 434 511,05
Niet-recurrente bedrijfsopbrengsten	6.12		76A	153 267 469,93	165 801 478,87
Bedrijfskosten (-)			60/66A	40 389 764 243,54	39 324 516 798,10
Handelsgoederen, grond- en hulpstoffen			60	5 013 827,93	4 463 160,60
Aankopen			600/8	5 013 827,93	4 463 160,60
Voorraad: afname +, toename -			609	-	-
Diensten en diverse goederen			61	1 320 016 125,88	1 213 746 765,36
Bezoldigingen, sociale lasten en pensioenen			62	1 059 968 839,50	996 975 057,83
Afschrijvingen en waardeverminderingen op oprichtingskosten, op immateriële en materiële vaste activa			630	77 670 939,45	83 998 422,50
Waardeverminderingen op voorraden, op bestellingen in uitvoering en op handelsvorderingen: toevoegen (terugnemingen)...(+)/(-)			631/4	63 214 385,58	46 693 310,30
Voorzieningen voor risico's en kosten (toevoegingen +, bestedingen en terugnemingen) ...(+)/(-)			635/8	-	-
Andere bedrijfskosten			640/8	37 736 207 140,82	36 878 147 945,68
Als herstructureringskosten geactiveerde bedrijfskosten (-)			649	-	-
Niet-recurrente bedrijfskosten	6.12		66A	127 672 984,38	100 492 135,83
Positief (Negatief) Resultaat (+/-)			9901	-1 089 207 908,82	283 579 191,80
Financiële opbrengsten	6.11		75/76B	64 230 294,26	88 667 799,42
Recurrente financiële opbrengsten			75	64 230 294,26	88 667 799,42
Opbrengsten uit financiële vaste activa			750	18 343 521,26	25 837 099,46
Opbrengsten uit vlottende activa			751	24 850 421,75	14 191 337,35
Andere financiële opbrengsten			752/9	21 036 351,25	48 639 362,61
Niet-recurrente financiële opbrengsten	6.12		76B	-	-
Financiële kosten (-)	6.11		65/66B	115 594 805,85	121 787 648,55
Recurrente financiële kosten			65	115 594 805,85	121 787 648,55
Kosten van schulden			650	108 205 510,89	117 642 293,55
Waardeverminderingen op vlottende activa andere dan voorraden, bestellingen in uitvoering en handelsvorderingen: toevoegingen (terugnemingen)...(+)/(-)			651	372 098,14	27 366,01
Andere financiële kosten			652/9	7 017 196,82	4 117 988,99
Niet-recurrente financiële kosten	6.12		66B	-	-
Positief (Negatief) resultaat van het boekjaar voor belasting (+/-)			9903	-1 140 572 420,41	250 459 342,67
Onttrekking aan de uitgestelde belastingen			780	-	-
Overboeking naar de uitgestelde belastingen			680	-	-
Belastingen op het resultaat (+)/(-)			67/77	169 551,18	113 648,46
Belastingen			670/3	169 551,18	113 648,46
Regularisering van belastingen en terugneming van voorzieningen voor belastingen			77	-	-
Positief (Negatief) resultaat van het boekjaar (+/-)			9904	-1 140 741 971,59	250 345 694,21
Onttrekking aan de belastingvrije reserves			789	-	-
Overboeking naar de belastingvrije reserves			689	-	-
Te bestemmen positief (negatief) resultaat van het boekjaar (+/-)			9905	-1 140 741 971,59	250 345 694,21

Nr.	316380841			VO 5
		Codes	Boekjaar	Vorig boekjaar
RESULTAATVERWERKING				
Te bestemmen positief (negatief) resultaat (+)/(-)		9906	29 760 450 966,56	30 901 207 337,18
Te bestemmen resultaat van het boekjaar (+)/(-)		(9905)	-1 140 741 971,59	250 345 694,21
Overgedragen resultaat van het vorige boekjaar (+)/(-)		14P	30 901 192 938,15	30 650 861 642,97
Onttrekken aan het eigen vermogen / Bestemde Fondsen		791/792	-	-
Aan het kapitaal en aan de uitgiftepremies		791	-	-
Aan de reserves / Bestemde Fondsen		792	-	-
Toevoeging aan het eigen vermogen / Bestemde Fondsen		691/2	197 475,95	14 399,03
Over te dragen positief (negatief) resultaat (+)/(-)		(14)	29 760 253 490,61	30 901 192 938,15
Tussenkomst van de vennoten in het verlies		794	-	-
Uit te keren resultaat		694/7	-	-
Vergoeding van het kapitaal (*)		694	-	-
Bestuurders of zaakvoerders (*)		695	-	-
Werknemers		696	-	-
Andere rechthebbenden (*)		697	-	-

(*) Alleen voor vennootschappen met beperkte aansprakelijkheid naar Belgisch recht.

Toelichting

STAAT VAN DE IMMATERIELE VASTE ACTIVA (post 21 van de activa)

a) Aanschaffingswaarde

Per einde van het vorige boekjaar (+)

Mutaties tijdens het boekjaar:

- Aanschaffingen, met inbegrip van de geproduceerde vaste activa (+)
- Overdrachten en buitengebruikstellingen (-)
- Overboekingen van een post naar een andere (+/-)

Per einde van het boekjaar

c) Afschrijvingen en waardeverminderingen

Per einde van het vorige boekjaar (+)

Mutaties tijdens het boekjaar:

- Geboekt (+)
- Teruggenomen want overtollig (-)
- Verworven van derden (+)
- Afgeboekt na overdrachten en buitengebruikstellingen (-)
- Overgeboekt van een post naar een andere (+/-)

Per einde van het boekjaar

d) Netto-boekwaarde per einde van het boekjaar (a) - (c)

- waarvan software

Codes	1. Kosten van ontwikkeling	2. Kosten van onderzoek	3. Concessies, octrooien, licenties enz.	4. Goodwill
801			113 358 098,20	-
802			3 122 153,59	
803				
804			936 047,61	
805	-	-	117 416 299,40	-
806			71 478 781,29	
807			12 297 240,90	
808			-	
809				
810				
811				
812	-	-	83 776 022,19	-
813	-	-	33 640 277,21	-
			14 839 744,87	

STAAT VAN DE MATERIELE VASTE ACTIVA (posten 22 tot 27 van de activa)

Codes	1. Terreinen en gebouwen (post 22)	2. Installaties, machines en uitrusting (post 23)	3. Meubilair en materieel (post 24)
a) Aanschaffingswaarde			
Per einde van het vorige boekjaar (+)	815 3 639 635 680,03	229 960 266,21	722 844 261,16
Mutaties tijdens het boekjaar:			
• Aanschaffingen, met inbegrip van de geproduceerde vaste activa (+)	816 75 926 241,82	352 080,90	38 697 418,18
• Overdrachten en buitengebruikstellingen (-)	817 4 470 275,52	-	1 204 913,71
• Overboekingen van een post naar een andere (+/-)	818 40 535 578,84	-	1 214 662,25
Per einde van het boekjaar	819 3 751 627 225,17	230 312 347,11	761 551 427,88
b) Meerwaarden			
Per einde van het vorige boekjaar (+)	820		-
Mutaties tijdens het boekjaar:			
• Geboekt (+)	821		
• Verworven van derden (+)	822		
• Afgeboekt (-)	823		
• Overgeboekt van een post naar een andere (+/-)	824		
Per einde van het boekjaar	825 -	-	-
c) Afschrijvingen en waardeverminderingen			
Per einde van het vorige boekjaar (+)	826 798 950 124,34	147 278 059,94	506 894 058,13
Mutaties tijdens het boekjaar:			
Geboekt (+)	827 11 821 184,35	15 068 776,11	35 360 020,91
• Teruggenomen want overtollig (-)	828 -	-	-
• Verworven van derden (+)	829		
• Afgeboekt na overdrachten en buitengebruikstellingen (-)	830 2 887 838,35		1 094 383,15
• Overgeboekt van een post naar een andere (+/-)	831		-
Per einde van het boekjaar	832 807 883 470,34	162 346 836,05	541 159 695,89
d) Netto-boekwaarde per einde van het boekjaar			
(a) + (b) - (c)	833 2 943 743 754,83	67 965 511,06	220 391 731,99

STAAT VAN DE MATERIELE VASTE ACTIVA (posten 22 tot 27 van de activa, vervolg)

codes	4. Leasing en soortgelijke rechten (post 25)	5. Overige materiële vaste activa (post 26)	6. Activa in aanbouw en vooruitbetalingen (post 27)
a) Aanschaffingswaarde			
Per einde van het vorige boekjaar (+)	815 67 372 923,30	25 091 382 372,79	2 372 748 595,66
Mutaties tijdens het boekjaar:			
• Aanschaffingen, met inbegrip van de geproduceerde vaste activa (+)	816 -	322 107,90	411 803 051,84
• Overdrachten en buitengebruikstellingen (-)	817	906 254,25	181 659,37
• Overboekingen van een post naar een andere (+/-)	818	402 425,44	-43 088 714,14
Per einde van het boekjaar	819 67 372 923,30	25 091 200 651,88	2 741 281 273,99
b) Meerwaarden			
Per einde van het vorige boekjaar (+)	820		
Mutaties tijdens het boekjaar:			
• Geboekt (+)	821		
• Verworven van derden (+)	822		
• Afgeboekt (-)	823		
• Overgeboekt van een post naar een andere (+/-)	824		
Per einde van het boekjaar	825 -	-	-
c) Afschrijvingen en waardeverminderingen			
Per einde van het vorige boekjaar (+)	826 19 015 182,49	2 368,91	
Mutaties tijdens het boekjaar:			
• Geboekt (+)	827 3 123 568,36	148,83	
• Teruggenomen want overtollig (-)	828	-	
• Verworven van derden (+)	829		
• Afgeboekt na overdrachten en buitengebruikstellingen (-)	830		
• Overgeboekt van een post naar een andere (+/-)	831 -		
Per einde van het boekjaar	832 22 138 750,85	2 517,74	-
d) Netto boekwaarde per einde van het boekjaar			
(a) + (b) - (c)	833 45 234 172,45	25 091 198 134,14	2 741 281 273,99
• waarvan werken burgerlijke bouwkunde		25 091 198 134,14	
• overige		-	

STAAT VAN DE FINANCIËLE VASTE ACTIVA (post 28 van de activa)

	Codes	In vennootschappen
		(post 280-282-284)
Deelnemingen en Aandelen		
a) Aanschaffingswaarde		
Per einde van het vorige boekjaar (+)	835	4 570 943 382,97
Mutaties tijdens het boekjaar:		
• Aanschaffingen (+)	836	406 039 283,48
• Overdrachten en buitengebruikstellingen (-)	837	48 100 062,50
• Overboekingen van een post naar een andere (+/-)	838	-
Per einde van het boekjaar	839	4 928 882 603,95
b) Meerwaarde		
Per einde van het vorige boekjaar (+)	840	-
Mutaties tijdens het boekjaar:		
• Geboekt (+)	841	
• Verworven van derden (+)	842	
• Afgeboekt (-)	843	
• Overgeboekt van een post naar een andere (+/-)	844	
Per einde van het boekjaar	845	-
c) Waardeverminderingen		
Per einde van het vorige boekjaar (+)	846	
Mutaties tijdens het boekjaar:		
• Geboekt (+)	847	
• Teruggenomen want overtollig (-)	848	
• Verworven van derden (+)	849	
• Afgeboekt na overdrachten en buitengebruikstellingen (-)	850	
• Overgeboekt van een post naar een andere (+/-)	851	
Per einde van het boekjaar	852	-
d) Niet-opgevraagde bedragen		
Per einde van het vorige boekjaar (+)	853	458 742 017,35
Mutaties tijdens het boekjaar (+/-)	854	256 548 749,91
Per einde van het boekjaar	855	715 290 767,26
Netto boekwaarde per einde van het boekjaar		
(a) + (b) - (c) - (d)	856	4 213 591 836,69

	Codes	Op rechtspersonen
		(post 281-283-285/8)
Vorderingen - Borgtochten in contanten		
Netto boekwaarde per einde van het vorige boekjaar	857	3 922 737 521,98
Mutaties tijdens het boekjaar:		
• Toevoegingen (+)	858	771 142 106,20
• Terugbetalingen (-)	859	120 855 512,90
• Geboekte waardeverminderingen (-)	860	
• Teruggenomen waardeverminderingen (+)	861	
• Wisselkoersverschillen (+/-)	862	-
• Overige (+/-)	863	-650 797 052,55
Netto boekwaarde per einde van het boekjaar	864	3 922 227 062,73
Gecumuleerde waardeverminderingen op vorderingen per einde van het boekjaar	865	-

INLICHTINGEN OMTRENT DEELNEMINGEN

NAAM, volledig adres van de ZETEL, RECHTSVORM en, zo het een entiteit naar Belgisch recht betreft, het ONDERNEMINGSNUMMER	Aangehouden maatschappelijke rechten				Gegevens uit de laatst beschikbare jaarrekening			
	rechtstreeks			dochters	jaarrekening per	munt	eigen vermogen	netto resultaat
	Aard	Aantal	%	%				
BAM BE0860.139.085 Rijnkaai 37 2000 Antwerpen		822235	100,00%	0%	31/12/2017	EUR	748 605 578,00	21 832 626,00
DE VLAAMSE WATERWEG BE 0216.173.309 Havenstraat 44 3500 Hasselt		1542	97,00%	0%	31/12/2017	EUR	513 835 246,00	880 999,00
FINOCAS BE 0428.920.241 J. Kennedylaan 51 9042 Sint-Kruis-Winkel		4722370	50,00%	0%	31/12/2017	EUR	159 263 494,00	-767 658,00
GIGARANT BE 0811.389.162 OUDE GRAANMARKT 63 1000 Brussel		299999	99,99%	0%	31/12/2017	EUR	313 321 135,00	-10 331 730,00
LIJNCOM BE 0882.998.819 Motsstraat 20 2800 Mechelen		1	0,01%	100%	31/12/2017	EUR	1 632 355,00	87 133,00
LIMBURGSE RECONVERSIEMAATSCHAPPIJ BE 0452.138.972 Kempische Steenweg 555 3500 Hasselt		1533360	99,99%	0%	31/12/2017	EUR	407 474 798,00	13 893 179,00
MAATSCHAPPIJ VOOR HET HAVEN-, GROND- EN INDUSTRIEBELED VAN HET LINKERSCHELDEOEVEERGEBIED BE 0223.944.690 Sint-Paulusplein(KAL) 27 9120 Beveren - Waas	B	62867	13,55%	0%	31/12/2017	EUR	164 986 772,00	13 603 778,00
PARTICIPATIEMAATSCHAPPIJ VLAANDEREN (PMV) BE 0455.777.660 Oude Graanmarkt 63 1000 Brussel		37757	100,00%	0%	31/12/2017	EUR	915 334 445,00	29 902 020,00
De Werkvennootschap BE 0884.329.501 Sint-Lazaruslaan 4-10 1210 Sint-Joost-ten-Node		25000	100,00%	0%	31/12/2017	EUR	36 527 767,00	-262 726,00
VITO BE 0244.195.916 Boeretang 200 2400 MOL		223110	55,36%	45%	31/12/2017	EUR	80 692 527,00	12 904 383,00
VLAAMSE HAVENS BE 0834.144.867 Koning AlbertII-iaan 20 1000 Brussel		59999	99,99%	0%	31/12/2017	EUR	16 178 960,00	151 931,00
VLAAMSE MILIEUHOLDING BE 0440.019.813 OUDE GRAANMARKT 63 1000 Brussel		279059	100,00%	0%	31/12/2017	EUR	371 567 625,00	7 599 729,00

INLICHTINGEN OMTRENT DEELNEMINGEN

NAAM, volledig adres van de ZETEL, RECHTSVORM en, zo het een entiteit naar Belgisch recht betreft, het ONDERNEMINGSNUMMER	Aangehouden maatschappelijke rechten				Gegevens uit de laatst beschikbare jaarrekening			
	rechtstreeks			dochters	jaarrekening per	munt	eigen vermogen	netto resultaat
	Aard	Aantal	%	%				
VITRUFIN (ETHIAS FINANCE) BE 0806.904.101 Rue des Croisiers 24 4000 Luik		500001	25,00%	0%	31/12/2017	EUR	1 756 326 927,00	23 466 794,00
VLAAMSE PARTICIPATIEMAATSCHAPPIJ (VPM) BE 0461.896.677 Karel Oomsstraat 37 2018 Antwerpen		266033	100,00%	0%	31/10/2018	EUR	431 272 572,00	18 442 639,00
VLM BE 0236.506.685 Koning Albert II-laan 15 1210 Sint-Joost-ten-Noode		2400	82,76%	0%	31/12/2017	EUR	49 068 802,00	11 834 928,00
VMSW BE 0236.506.487 Havenlaan 88 bus 94 1000 Brussel		26610725	99,99%	0%	31/12/2017	EUR	2 562 514 564,00	15 271 999,00
VMW BE 0224.771.467 Vooruitgangstraat 189 1030 Schaarbeek		9055012	22,92%	0%	31/12/2017	EUR	1 126 794 401,00	31 725 839,00
VVM DE LIJN BE 0242.069.537 MOTSTRAAT 20 2800 Mechelen		2206731	81,55%	0%	31/12/2017	EUR	1 688 114 887,00	15 797,00
VRT BE 0244.142.664 Auguste Reyerslaan 52 1040 Etterbeek		100000	100,00%	0%	31/12/2017	EUR	275 428 650,00	64 461 562,00
SCHOOL INVEST BE 0810.53.81.36 Koning Albert II-laan 35 bus 75 1000 Brussel	aandelen	8500	50,00%	50%	31/12/2017	EUR	304 432 994,00	2 918 034,00
Diestsepoort NV BE 0885.191.811 Oude Graanmarkt 63 1000 Brussel		4799	99,99%	0%	31/12/2017	EUR	4 203 360,00	-14 211,00
LOM Oostende-Brugge NV BE 0553.680.354 Koning Albert II-Laan 20 2 1000 Brussel		1440621	99,99%	0%	31/12/2017	EUR	12 500 214,00	-238 056,00
LOM Antwerpen NV BE 0553.678.968 Koning Albert II-Laan 20 2 1000 Brussel		510489	99,99%	0%	31/12/2017	EUR	4 074 418,00	23 949,00
Internationale Luchthaven Kortrijk-Wevelgem BE 0633.606.374 Luchthavenstraat 1 bus 1 8560 Wevelgem		33000	33,00%	0%	31/12/2017	EUR	4 463 623,00	-138 810,00
FIDIMEC BE 0471.513.733 Kapeldreef 75 3001 Leuven		3028626	82,10%	0%	31/12/2017	EUR	23 149 329,00	-6 806 929,00
TRIVIDEND BE 0476.371.651 Vooruitgangstraat 333 1030 Schaarbeek		1540	33,33%	0%	31/12/2017	EUR	1 483 418,00	20 620,00
FINLAB BE 0425.285.315 Kapeldreef 75 3001 Heverlee		531968	89,11%	0%	31/12/2017	EUR	101 887 445,00	1 487 812,00
TECHNOPOLIS BE 0461.430.087 Technologielaan 2800 Mechelen		30000	100,00%	0%	31/12/2017	EUR	7 602 056,00	57 811,00

INLICHTINGEN OMTRENT DEELNEMINGEN

NAAM, volledig adres van de ZETEL, RECHTSVORM en, zo het een entiteit naar Belgisch recht betreft, het ONDERNEMINGSNUMMER	Aangehouden maatschappelijke rechten				Gegevens uit de laatst beschikbare jaarrekening			
	rechtstreeks			dochters	jaarrekening per	munt	eigen vermogen	netto resultaat
	Aard	Aantal	%	%				
VLAAMS ENERGIEBEDRIJF BE 0843.383.425 Havenlaan 86c bus 301 1000 Brussel		0	100,00%	0%	31/12/2017	EUR	42 442 766,00	1 958 541,00
IMEC ISTART FUND BE 0672.768.937 Kapeldreef 75 3001 Leuven		0	100,00%	0%	31/12/2017	EUR	2 230 324,00	-894 676,00
VIAPASS BE 0558.940.031 De Koninckstraat 40 bus 19 1080 Sint-Jans-Molenbeek		0	33,33%	0%	31/12/2017	EUR	1 098 983,00	644 977,00
MAATSCHAPPIJ VOOR HET HAVEN-, GROND- EN INDUSTRIEBELED VAN HET LINKERSCHELDEOEVERGEBIED BE 0223.944.690 Sint-Paulusplein(KAL) 27 9120 Beveren - Waas	A	750	13,55%	0%	31/12/2017	EUR	164 986 772,00	13 603 778,00
SCHOOL INVEST BE 0810.53.81.36 Koning Albert II-laan 35 bus 75 1000 Brussel	winstbewijzen	500	50,00%	0%	31/12/2017	EUR	304 432 994,00	2 918 034,00

GELDBELEGGINGEN - OVERLOPENDE REKENINGEN ACTIVA - OUDERDOMSBALANS HANDELSVORDERINGEN**Geldbeleggingen (post 50/53 van activa)**

Geldbeleggingen andere dan aandelen, vastrentende effecten en termijndeposito's

Aandelen

Boekwaarde verhoogd met het niet-opgevraagde bedrag
Niet-opgevraagd bedrag (-)
Edele metalen en kunstwerken

Vastrentende effecten

waarvan uitgegeven door kredietinstellingen

Termijnrekeningen bij kredietinstellingen

met een resterende looptijd of opzegtermijn van:

Hoogstens één maand
Meer dan één maand en hoogstens één jaar
Meer dan één jaar

Hierboven niet-opgenomen overige geldbeleggingen

Codes	Boekjaar	Vorig boekjaar
50	-	-
51	547 051,86	933 028,18
8681	547 051,86	933 028,18
8682		-
8683		
52	44 075 000,00	54 675 000,00
8684	44 075 000,00	54 675 000,00
53	11 700,57	11 700,57
8686		
8687	11 700,57	11 700,57
8688		-
8689	-	

Overlopende Rekeningen ACTIVA

Uitsplitsing van de post 490/1 van de activa indien daaronder een belangrijk bedrag voorkomt

	Boekjaar
Over te dragen kosten	27 001 605,44
Verkregen opbrengsten	1 471 467,85
Verzamelboeking DAB Loodswezen	16 172 285,37
Verzamelboeking DAB Vloot	7 672 912,91
Overige	47 369,57

Ouderdomsbalans handelsvorderingen (post 40 van de activa)**Vervallen/Niet vervallen**

Niet Vervallen
Vervallen <= 30d
Vervallen > 30d - <= 60d
Vervallen >60d - <=90d
Vervallen >90d
Totaal

	Boekjaar	Vorig boekjaar
Niet Vervallen	24 930 682,04	300 093 055,00
Vervallen <= 30d	8 756 702,28	4 681 646,00
Vervallen > 30d - <= 60d	2 624 820,10	2 043 747,00
Vervallen >60d - <=90d	7 463 679,41	136 758,00
Vervallen >90d	89 238 859,80	146 254 982,00
Totaal	133 014 743,63	453 210 188,00

Staat van het KAPITAAL en de AANDEELHOUDERSSTRUCTUUR


	Codes	Boekjaar	Vorig boekjaar
Maatschappelijk kapitaal			
Geplaatsd kapitaal per einde van het boekjaar	100	-	-

	Codes	Bedragen	Aantal aandelen
Wijzigingen tijdens het boekjaar			
...			
...			
Samenstelling van het kapitaal			
Soorten aandelen			
.....			
.....			

	Codes	Niet-opgevraagd bedrag	Opgevraagd, niet-gestort bedrag
Niet-gestort kapitaal			
Niet-opgevraagd kapitaal	101	-	
Opgevraagd, niet-gestort kapitaal	8712		


	Codes	Boekjaar
Eigen aandelen		
Gehouden door de rechtspersoon zelf		
Kapitaalbedrag	8721	
Aantal aandelen	8722	

Beknopte duiding bij soorten aandelen (vb aandelen X preferente aandelen bij de winstuitkering tov aandelen Y)



Staat van de Bestemde Fondsen (post 134 van de passiva - exclusief voor Hoger Onderwijs)

Waarderingsregels gekozen om de bestemde bedragen te bepalen



INVESTERINGSSUBSIDIES - VOORZIENINGEN - OUDERDOMSBALANS HANDELSCHULDEN

Investeringsubsidies (post 15 van de passiva en post 753 van de resultatenrekening)

Omschrijving	Begin boekjaar (post 15)	Toename (afname) (+/-)	In Resultaat (-) (post 753)	Einde boekjaar (post 15)
Investeringsubsidies Ministerie Beleidsdomein				-
Overige investeringsubsidies				-

Voorzieningen voor risico's en kosten (post 16 van de passiva en post 635/8 van de resultatenrekening)

Uitsplitsing van post 160/5 van de passiva indien daaronder een belangrijk bedrag voorkomt

	Boekjaar
	-

Uitsplitsing van post 168 van de passiva indien daaronder een belangrijk bedrag voorkomt

	Boekjaar
	-

Voorzieningen voor risico's en kosten (post 635/8)

- Toevoegingen
- Bestedingen en terugnemingen (-)

Codes	Boekjaar	Vorig boekjaar
9115		
9116		

Ouderdomsbalans handelsschulden (post 44 van de passiva)

Vervallen/Niet vervallen

- Niet Vervallen
- Vervallen <= 30d
- Vervallen > 30d - <= 60d
- Vervallen >60d - <=90d
- Vervallen >90d
- Totaal

	Boekjaar	Vorig boekjaar
Niet Vervallen	350 616 782,05	436 664 387,00
Vervallen <= 30d	5 027 668,50	2 397 302,00
Vervallen > 30d - <= 60d	1 075 425,37	1 216 176,00
Vervallen >60d - <=90d	1 288 572,30	1 814 169,00
Vervallen >90d	1 317 849,95	3 771 840,00
Totaal	359 326 298,17	445 863 874,00

STAAT VAN DE SCHULDEN EN OVERLOPENDE REKENINGEN (PASSIVA)

Uitsplitsing van de schulden met een oorspronkelijke looptijd van meer dan een jaar, naar gelang van hun resterende looptijd

- Financiële schulden**
- Achtergestelde leningen
- Niet-achtergestelde obligatieleningen
- Leasing en soortgelijke schulden
- Kredietinstellingen
- Overige leningen
- Handelsschulden**
- Ontvangen vooruitbetalingen op bestellingen**
- Overige schulden**
- Totaal**

Codes	SCHULDEN MET EEN RESTERENDE LOOPTIJD VAN		
	1. hoogstens één jaar <i>(post 42)</i>	2. meer dan één jaar doch hoogstens 5 jaar <i>(post 17)</i>	3. meer dan 5 jaar
880	79 961 846,05	567 941 175,74	5 661 798 784,30
881			
882	50 000 000,00	428 500 000,00	5 190 500 000,00
883	6 553 079,16	30 449 005,96	374 588 003,00
884	22 524 995,89	108 070 043,78	96 710 781,30
885	883 771,00	922 126,00	-
886		-	-
889			-
890		450 500 000,00	480 000,00
891	79 961 846,05	1 018 441 175,74	5 662 278 784,30

Gewaarborgde schulden (begrepen in de posten 17 en 42/48 van de passiva)

- Financiële schulden**
- Achtergestelde leningen
- Niet-achtergestelde obligatieleningen
- Leasing en soortgelijke schulden
- Kredietinstellingen
- Overige leningen
- Handelsschulden**
- Ontvangen vooruitbetalingen op bestellingen**
- Schulden m.b.t. belastingen, bezoldigingen en sociale lasten**
- Belastingen
- Bezoldigingen en sociale lasten
- Overige schulden**
- Totaal**

Codes	SCHULDEN (OF GEDEELTE VAN DE SCHULDEN) GEWAARBORGD DOOR	
	Eigen activa	Andere Belgische overheidsinstellingen
892	-	-
893		
894		
895		
896		
897		
898		
901		
902	-	-
903		
904		
905		
906	-	-

Schulden m.b.t. belastingen, bezoldigingen en sociale lasten

1. Belastingenschulden (post 450/3 van de passiva)
 - Waarvan vervallen**
 - Waarvan niet-vervallen**
 - Geraamde belastingenschulden**
2. Schulden m.b.t. bezoldigingen en sociale lasten (post 454/9 van passiva)
 - Waarvan vervallen**
 - Waarvan provisie voor niet opgenomen vakantiedagen**

Codes	Boekjaar
450/3	330 056 949,07
9072	-
9073	330 056 949,07
450	-
454/9	748 043 367,94
9076	-
	-

A. Provisie voor niet opgenomen vakantiedagen

	EUR
Aangelegde provisie eind vorig boekjaar	-
Loonlast niet-opgenomen vakantiedagen	-
Aangelegde provisie eind huidig boekjaar	-
Mutatie	-

B. Berekening van de aangelegde provisie

Detail berekening op te nemen in de toelichting

C. Evolutie van het aantal overgedragen vakantiedagen

	Aantal
Overgedragen vakantiedagen	473 073
Toegekende vakantiedagen	504 186
Opgenomen vakantiedagen	417 266
Uitbetaalde vakantiedagen	6 738
Vervallen vakantiedagen	89 047
Over te dragen vakantiedagen	464 207
Mutatie	-8 866

Overlopende rekeningen Passiva

Uitsplitsing van de post 492/3 van de passiva, indien daaronder een belangrijk bedrag voorkomt

	Boekjaar
Betaalorgaan Europa	107 883 954,34
Toe te rekenen kosten	144 229 450,41
Over te dragen opbrengsten	159 505 904,04
Overige	386 876 683,06

De bedrijfsrevisor(-en) en de personen met wie hij (zij) verbonden is (zijn)

	Codes	Boekjaar
Bezoldiging bedrijfsrevisor(en)	9505	
Andere controleopdrachten	9506	
Belastingadviesopdrachten	9507	
Andere opdrachten buiten revisorale opdrachten	9508	

Financiële resultaten

	Codes	Boekjaar	Vorig boekjaar
Recurrente financiële opbrengsten	75	64 230 294,26	88 667 799,42
Opbrengsten uit financiële vaste activa	750	18 343 521,26	25 837 099,46
Opbrengsten uit vlottende activa	751	24 850 421,75	14 191 337,35
Andere Financiële opbrengsten	752/9	21 036 351,25	48 639 362,61
Uitsplitsing van overige financiële Opbrengsten			
...			
...			
...			
Recurrente Financiële kosten	65	115 594 805,85	121 787 648,55
Afschrijving van kosten bij uitgifte van leningen	6501	1 373 663,31	117 642 293,55
Geactiveerde interesten	6503	-	-
Waardeverminderingen op vlottende activa			
Geboekt	6510	372 098,14	27 366,01
Teruggenomen	6511	-	-
Discontokosten	653	-	-
Voorzieningen met financieel karakter			
toevoegingen	6560	-	-
Bestedingen en terugnemingen	6561	-	-
Verwijlinteressen	658	1 702 383,81	3 003 653,01
Uitsplitsing van overige financiële kosten			
...			
...			
...			
...			
...			

Opbrengsten en kosten van UITZONDERLIJKE omvang of uitzonderlijke mate van voorkomen

	Codes	Boekjaar	Vorig boekjaar
Niet-recurrente opbrengsten	76	153 267 469,93	165 801 478,87
Niet-recurrente bedrijfsopbrengsten	(76A)	153 267 469,93	165 801 478,87
Terugneming van afschrijvingen en van waardeverminderingen op immateriële en materiële vaste activa	760	-	-
Terugneming van voorzieningen voor uitzonderlijke risico's en kosten	7620	-	-
Meerwaarden bij de realisatie van immateriële en materiële vaste activa	7630	6 111 179,83	14 332 357,36
Andere niet-recurrente bedrijfsopbrengsten	764/8	147 156 290,10	151 469 121,51
Niet-recurrente financiële opbrengsten	(76B)	-	-
Terugneming van waardevermindering op financiële vaste activa	761	-	-
Terugneming van voorzieningen voor uitzonderlijke financiële risico's en kosten	7621	-	-
Meerwaarden bij de realisatie van financiële vaste activa	7631	-	-
Andere niet-recurrente financiële opbrengsten	769	-	-
Niet-recurrente kosten	66	127 672 984,38	100 492 135,83
Niet-recurrente bedrijfskosten	(66A)	127 672 984,38	100 492 135,83
Niet-recurrente afschrijvingen en waardeverminderingen op oprichtingskosten, op immateriële en materiële vaste activa	660	-	-
Voorzieningen voor uitzonderlijke bedrijfsrisico's en -kosten: toevoegingen (bestedingen) (+)/(-)	6620	-	-
Minderwaarden bij de realisatie van immateriële en materiële vaste activa	6630	1 477 359,65	25 240 615,26
Andere niet-recurrente bedrijfskosten	664/7	126 195 624,73	75 251 520,57
Als herstructureringskosten geactiveerde niet-recurrente bedrijfskosten	6690	-	-
Niet-recurrente financiële kosten	(66B)	-	-
Waardeverminderingen op fin vaste activa	661	-	-
Voorzieningen voor uitzonderlijke financiële risico's en kosten: toevoegingen (bestedingen) (+)/(-)	6621	-	-
Minderwaarden bij de realisatie van financiële vaste activa	6631	-	-
Andere niet-recurrente financiële kosten	668	-	-
Als herstructureringskosten geactiveerde niet-recurrente financiële kosten	6691	-	-

Niet in de balans opgenomen rechten en verplichtingen

A1. Zekerheden die door de rechtspersoon werden gesteld of onherroepelijk beloofd op de eigen activa als waarborg voor eigen schulden en verplichtingen

Hypotheken:

boekwaarde van de bezwaarde activa

bedrag van de inschrijving

Pand op andere activa

boekwaarde van de in pand gegeven activa

Zekerheden op de nog door de rechtspersoon te verwerven activa:

bedrag van de betrokken activa

Codes	Boekjaar
916	
917	
919	
920	

A2. Belangrijke verplichtingen tot aankoop / verkoop van vaste activa

Belangrijke verplichtingen tot aankoop van vaste activa

[Yellow shaded area for input]

Belangrijke verplichtingen tot verkoop van vaste activa

[Yellow shaded area for input]

B. Belangrijke hangende geschillen

[Yellow shaded area for input]

C. Aard, doel en financiële gevolgen van buitenbalansregelingen

Mits de risico's of voordelen die uit dergelijke regelingen voortvloeien van enige betekenis zijn en voor zover de openbaarmaking van dergelijke risico's of voordelen noodzakelijk is voor de beoordeling van de financiële positie van de rechtspersoon

	Boekjaar
[Yellow shaded area for input]	

D. Andere niet in de balans opgenomen rechten en verplichtingen (met inbegrip van deze die niet kunnen worden becijferd)

Inclusief ontvangen gewestwaarborgen op bv aandeelhouderskapitaal

	Boekjaar
[Yellow shaded area for input]	

Samenvatting van de waarderingsregels zoals voorgeschreven in het Rekendecreet

I. Beginsel

De waarderingsregels worden vastgesteld overeenkomstig de bepalingen van hoofdstuk IV van het Rekendecreet van toepassing voor de rechtspersonen Vlaamse overheid.

Ten behoeve van het getrouwe beeld wordt in de volgende uitzonderingsgevallen afgeweken van de in het Rekendecreet voor dubbele boekhouding bepaalde waarderingsregels:

Deze afwijkingen worden als volgt verantwoord:

De waarderingsregels werden ten opzichte van het vorige boekjaar qua verwoording of toepassing **niet gewijzigd** Zo ja, dan heeft de wijziging betrekking op:

negatieve invloed op het resultaat van het boekjaar ten belope van
€ 0,00

wordt niet op belangrijke wijze beïnvloed door opbrengsten en kosten die aan een vorig boekjaar moeten worden toegerekend. Zo ja, dan hebben deze betrekking op:

De cijfers van het boekjaar zijn niet vergelijkbaar met die van het vorige boekjaar en wel om de volgende reden:

Samenvatting van de waarderingsregels - deel 2
zoals voorgeschreven in het Rekendecreet

<p>[Voor de vergelijkbaarheid worden de cijfers van het vorige boekjaar op volgende punten aangepast.] / [Voor de vergelijking van de jaarrekeningen van beide boekjaren moet met volgende elementen rekening worden gehouden.]</p>
<p>Bij gebrek aan objectieve beoordelingscriteria is de waardering van de voorzienbare risico's, mogelijke verliezen en ontwaarderingen waarvan hierna sprake, onvermijdelijk aleatoir (uitzonderlijk): Voor de vergelijkbaarheid worden de cijfers van het vorige boekjaar op volgende punten aangepast. Voor de vergelijking van de jaarrekeningen van beide boekjaren moet met volgende elementen rekening worden gehouden.</p>
<p>Andere inlichtingen die noodzakelijk zijn opdat de jaarrekening een getrouw beeld zou geven van het vermogen, de financiële positie en het resultaat van het schoolbestuur:</p>


II. Bijzondere regels

<p>Intercalare rente</p> <p style="text-align: right;">is niet</p> <p>de rente op vreemd vermogen dat wordt gebruikt voor hun financiering opgenomen, doch slechts voor zover zij betrekking heeft op de periode welke de bedrijfsklearheid van deze vaste activa voorafgaat.</p>
<p>Materiële vaste activa</p> <p style="text-align: center;">werden geen</p> <p>materiële activa geherwaardeerd. Zo ja, dan wordt deze herwaardering als volgt verantwoord:</p>

<p>Afschrijvingen: Voor volgende activa worden afwijkende afschrijvingsregels toegepast:</p>		
<p>Activa</p>	<p>Toegepast percentage</p>	<p>Verantwoording</p>

**Samenvatting van de waarderingsregels - deel 3
zoals voorgeschreven in het Rekendecreet**

Vrije ruimte mbt waarderingsregels



NEERLEGGINGSFORMULIER:

Jaarrapportering

**Vlaamse overheid
in euro (EUR)**

Versie 2018

Deel II
Budgettair luik inclusief Reconciliatie

Nr.	316380841	VO 10
GB0	DEPARTEMENT WVG	3 988 000,00 3 842 440,29
PDO	DIENST VAN DE BESTUURSRECHTSCOLLEGES	363 000,00 473 568,01
KDO	INSTITUUT VOOR LANDBOUW EN VISSERIJONDERZOEK	2 064 000,00 2 270 582,23
QCO	INSTITUUT VOOR NATUUR EN BOSONDERZOEK	1 491 000,00 1 789 844,62
GDO	JONGERENWELZIJN	- 52 543,89
QEO	VLAAMS ENERGIEAGENTSCHAP	244 145 000,00 260 973 215,45
CEO	VLAAMSE BELASTINGDIENST	6 491 504 000,00 6 447 174 839,37
GEO	ZORG EN GEZONDHEID	2 029 000,00 -1 175 083,43

**UITVOERING MIDDELEN VAN DE VLAAMSE GEMEENSCHAP incl. DAB's
en VAN DE RECHTSPERSONEN gebruikmakend van ORAFIN**

MVG/DAB/R P	Jaar	Afdeling	PR	Omschrijving	Raming	Vorderingen Huidig Jaar
MVG	2018	2	DE	BESTRIJDING VAN DE STRUCTURELE ARMOEDE IN DE WERELD EN HET DICTEN VAN DE NOORD-ZUIDKLOOF	19 000,00	29 748,64
MVG	2018	2	DE	BESTRIJDING VAN DE STRUCTURELE ARMOEDE IN DE WERELD EN HET DICTEN VAN DE NOORD-ZUIDKLOOF	1 593 000,00	247 000,00
MVG	2018	2	FF	FINANCIERING VAN HET DEELTIJDS KUNSTONDERWIJS EN HET VOLWASSENENONDERWIJS	7 543 000,00	6 421 245,50
MVG	2018	2	FF	FINANCIERING VAN HET DEELTIJDS KUNSTONDERWIJS EN HET VOLWASSENENONDERWIJS	6 787 000,00	633 000,00
MVG	2018	2	GC	OP EEN KWALITEITSVOLLE WIJZE DE VOORWAARDEN CREËREN WAARBINNEN HET WELZIJNSNIVEAU VAN DE HUIDIGE EN TOEKOMSTIGE VLAAMSE BEVOLKING KAN BEVORDERD, BEWAAKT, BEHOED OF HERSTELD WORDEN	37 000,00	33 966,50
MVG	2018	2	GC	OP EEN KWALITEITSVOLLE WIJZE DE VOORWAARDEN CREËREN WAARBINNEN HET WELZIJNSNIVEAU VAN DE HUIDIGE EN TOEKOMSTIGE VLAAMSE BEVOLKING KAN BEVORDERD, BEWAAKT, BEHOED OF HERSTELD WORDEN	610 000,00	200 000,00
MVG	2018	2	HE	BIJDRAGEN AAN DE ONTWIKKELING VAN EEN KWALITATIEF EN DIVERS (PROFESSIEEEL) KUNSTEN- EN CULTUREEL-ERFgoedLANDSCHAP	2 039 000,00	1 627 246,58
MVG	2018	2	HE	BIJDRAGEN AAN DE ONTWIKKELING VAN EEN KWALITATIEF EN DIVERS (PROFESSIEEEL) KUNSTEN- EN CULTUREEL-ERFgoedLANDSCHAP	7 460 000,00	5 230 000,00
MVG	2018	2	HG	STIMULEREN VAN EEN GEDIFFERENTIEERD AANBOD AAN SOCIAAL-CULTURELE ACTIVITEITEN, GEORGANISEERD OP NIET-COMMERCIEËLE BASIS, TER BEVORDERING VAN DE ALGEMENE ONTWIKKELING VAN DE JEUGD EN TER VERHOOGING VAN DE MAATSCHAPPELIJKE EN CULTURELE PARTICIPATIE	280 000,00	281 380,61
MVG	2018	2	HG	STIMULEREN VAN EEN GEDIFFERENTIEERD AANBOD AAN SOCIAAL-CULTURELE ACTIVITEITEN, GEORGANISEERD OP NIET-COMMERCIEËLE BASIS, TER BEVORDERING VAN DE ALGEMENE ONTWIKKELING VAN DE JEUGD EN TER VERHOOGING VAN DE MAATSCHAPPELIJKE EN CULTURELE PARTICIPATIE	1 259 000,00	983 000,00
MVG	2018	2	MF	STREVEN NAAR EEN DUURZAME VEILIGE MOBILITEIT MET EEN GROTERE VERKEERSVEILIGHEID EN VERKEERSLEEFBAARHEID	7 000 000,00	4 629 352,13
MVG	2018	2	MF	STREVEN NAAR EEN DUURZAME VEILIGE MOBILITEIT MET EEN GROTERE VERKEERSVEILIGHEID EN VERKEERSLEEFBAARHEID	755 087 000,00	607 073 000,00
MVG	2018	2	MH	HET BEHEREN, ONDERHOUDEN EN OPTIMALISEREN VAN HET WEGENPATRIMONIUM EN HET ORGANISEREN VAN HET VERKEER OP DIT WEGENPATRIMONIUM	49 813 000,00	56 930 843,49
MVG	2018	2	MI	PROMOTIE EN KWALITATIEVE DIENSTVERLENING VOOR VLOT EN VEILIG VERKEER OP DE WATERWEGEN MET UITBOUW VAN EEN PERFORMANTE INFRASTRUCTUUR, ALSOOK BEVEILIGING TEGEN OVERSTROMINGEN VAN DE WATERWEGEN EN AAN DE KUST	134 174 000,00	136 166 903,37
MVG	2018	2	MI	PROMOTIE EN KWALITATIEVE DIENSTVERLENING VOOR VLOT EN VEILIG VERKEER OP DE WATERWEGEN MET UITBOUW VAN EEN PERFORMANTE INFRASTRUCTUUR, ALSOOK BEVEILIGING TEGEN OVERSTROMINGEN VAN DE WATERWEGEN EN AAN DE KUST	125 581 000,00	53 762 119,03
MVG	2018	2	PA	APPARAATKREDIETEN	875 000,00	100 994,90
MVG	2018	2	PK	INTERNE DIENSTVERLENING VLAAMSE OVERHEID: HR, FACILITEITEN, VASTGOED, OVERHEIDSOPDRACHTEN, ICT EN AUDIT VLAAMSE OVERHEID	7 773 000,00	6 618 227,07
MVG	2018	2	PK	INTERNE DIENSTVERLENING VLAAMSE OVERHEID: HR, FACILITEITEN, VASTGOED, OVERHEIDSOPDRACHTEN, ICT EN AUDIT VLAAMSE OVERHEID	50 000,00	84 913,14
MVG	2018	2	PK	INTERNE DIENSTVERLENING VLAAMSE OVERHEID: HR, FACILITEITEN, VASTGOED, OVERHEIDSOPDRACHTEN, ICT EN AUDIT VLAAMSE OVERHEID	4 611 000,00	4 763 178,96
MVG	2018	2	PK	INTERNE DIENSTVERLENING VLAAMSE OVERHEID: HR, FACILITEITEN, VASTGOED, OVERHEIDSOPDRACHTEN, ICT EN AUDIT VLAAMSE OVERHEID	83 075 000,00	40 695 000,00
MVG	2018	2	QC	RUIJTELIJKE ORDENING, MILIEU EN NATUUR	72 045 000,00	74 656 029,12
MVG	2018	2	QC	RUIJTELIJKE ORDENING, MILIEU EN NATUUR	50 000,00	102 529,46
MVG	2018	2	QC	RUIJTELIJKE ORDENING, MILIEU EN NATUUR	51 779 000,00	48 830 503,66
MVG	2018	2	QC	RUIJTELIJKE ORDENING, MILIEU EN NATUUR	2 161 000,00	1 246 937,68
MVG	2018	2	QC	RUIJTELIJKE ORDENING, MILIEU EN NATUUR	9 825 000,00	8 864 194,48
MVG	2018	2	QC	RUIJTELIJKE ORDENING, MILIEU EN NATUUR	580 527 000,00	277 758 000,00
MVG	2018	2	QD	WOONBELEID	25 000,00	17 228,00
MVG	2018	2	QD	WOONBELEID	9 495 000,00	1 751 000,00
MVG	2018	2	QG	ONROEREND ERFGOED	-	116 332,32
MVG	2018	2	QG	ONROEREND ERFGOED	2 398 000,00	-
MVG	2018	6	CE	FINANCIËLE OPERATIES	2 030 261 000,00	2 091 715 944,86
MVG	2018	9	CA	APPARAATKREDIETEN	51 000,00	1 505 273,06
MVG	2018	9	CC	BUDGETTAIR BELEID	23 986 893 000,00	23 987 759 738,00
MVG	2018	9	CD	FISCALITEIT	14 166 822 000,00	14 224 084 010,80
MVG	2018	9	CE	FINANCIËLE OPERATIES	169 864 000,00	172 424 253,60
MVG	2018	9	DA	APPARAATKREDIETEN	223 000,00	186 748,37
MVG	2018	9	DD	BEHARTIGING VAN DE INTERNATIONALE BELANGEN VAN VLAANDEREN	10 000,00	200 389,45
MVG	2018	9	DE	BESTRIJDING VAN DE STRUCTURELE ARMOEDE IN DE WERELD EN HET DICTEN VAN DE NOORD-ZUIDKLOOF	55 000,00	64 768,30
MVG	2018	9	DF	INTERNATIONALISERING VAN DE VLAAMSE ECONOMIE	10 000,00	-
MVG	2018	9	DG	DUURZAME ONTWIKKELING EN DE PROMOTIE VAN VLAANDEREN-BRUSSEL ALS TOERISTISCHE TOPBESTEMMING	-	8 985,51
MVG	2018	9	EA	APPARAATKREDIETEN	1 738 000,00	2 111 239,68
MVG	2018	9	EB	PROVISIES	492 000,00	1 182 972,42

Nr.	316380841				VO 10 bis	
MVG	2018	9	EC	EEN DUURZAAM ECONOMISCH WEEFSEL, HET FACILITEREN VAN ONDERNEMERSCHAP	24 255 000,00	-68 206 646,99
MVG	2018	9	EC	EEN DUURZAAM ECONOMISCH WEEFSEL, HET FACILITEREN VAN ONDERNEMERSCHAP	10 000 000,00	10 000 000,00
MVG	2018	9	EE	WETENSCHAPPELIJK ONDERZOEK: EXCELLENTIE VOOR ALLES	-	1 963,01
MVG	2018	9	EF	MEER INNOVATIE, KENNISCREATIE EN KENNISVALORISATIE	105 000,00	105 055,83
MVG	2018	9	FA	APPARAATKREDIETEN	1 308 000,00	2 121 030,97
MVG	2018	9	FD	FINANCIERING VAN HET KLEUTER- EN LEERPLICHTONDERWIJS	63 924 000,00	71 803 250,03
MVG	2018	9	FE	FINANCIERING VAN HET HOGER ONDERWIJS	7 049 000,00	6 996 191,63
MVG	2018	9	FF	FINANCIERING VAN HET DEELTIJDS KUNSTONDERWIJS EN HET VOLWASSENENONDERWIJS	15 860 000,00	21 517 702,56
MVG	2018	9	FG	ONDERSTEUNING VAN HET ONDERWIJSVELD	9 351 000,00	7 669 971,37
MVG	2018	9	FH	BELEIDSTHEMA'S ONDERWIJS	-	-160,66
MVG	2018	9	GA	APPARAATKREDIETEN	3 738 000,00	3 678 717,56
MVG	2018	9	GC	OP EEN KWALITEITSVOLLE WIJZE DE VOORWAARDEN CREËREN WAARBINNEN HET WELZIJNSNIVEAU VAN DE HUIDIGE EN TOEKOMSTIGE VLAAMSE BEVOLKING KAN BEVORDERD, BEWAAKT, BEHOED OF HERSTELD WORDEN	250 000,00	216 266,62
MVG	2018	9	GD	OP EEN KWALITEITSVOLLE WIJZE DE VOORWAARDEN CREËREN WAARBINNEN HET WELZIJNS- EN GEZONDHEIDSNIVEAU VAN DE HUIDIGE EN TOEKOMSTIGE VLAAMSE BEVOLKING KAN BEVORDERD, BEWAAKT, BEHOED OF HERSTELD WORDEN	2 029 000,00	-1 175 083,43
MVG	2018	9	HA	APPARAATKREDIETEN	399 000,00	479 109,97
MVG	2018	9	HC	ONTWIKKELEN, ONDERSTEUNEN EN OPTIMALISEREN VAN EEN INNOVEREND, TRANSVERSAAL CULTUURBELEID EN VERBINDEN VAN DE DOMEINEN CULTUUR, JEUGD, SPORT EN MEDIA DOOR HET UITWERKEN VAN EEN BELEID VOOR DOMEINOVERSCHRIJVENDE MATERIES	703 000,00	-1 235 018,87
MVG	2018	9	HD	STIMULEREN VAN EEN GEDIFFERENTIEERD AANBOD AAN SOCIAAL-CULTURELE ACTIVITEITEN, GEORGANISEERD OP NIET-COMMERCIEËLE BASIS, TER BEVORDERING VAN DE ALGEMENE ONTWIKKELING VAN ALLE VOLWASSENEN EN TER VERHOOGING VAN DE MAATSCHAPPELIJKE EN CULTURELE PARTICIPATIE	1 237 000,00	954 811,27
MVG	2018	9	HE	BIJDAGEN AAN DE ONTWIKKELING VAN EEN KWALITATIEF EN DIVERS (PROFESSIELEEL) KUNSTEN- EN CULTUREEL-ERFGOEDLANDSCHAP	695 000,00	694 804,48
MVG	2018	9	HE	BIJDAGEN AAN DE ONTWIKKELING VAN EEN KWALITATIEF EN DIVERS (PROFESSIELEEL) KUNSTEN- EN CULTUREEL-ERFGOEDLANDSCHAP	66 000,00	-
MVG	2018	9	HH	HET VLAAMSE MEDIABELEID WERKT AAN ONAFHANKELIJKE, PLURIFORME EN KWALITEITSVOLLE MEDIA, DIE TOEGANKELIJK ZIJN VOOR ELKE VLAMING, EN DIE PARTNERS ZIJN IN EEN VOORUITSTREVENDE INFORMATIEMAATSCHAPPIJ	29 159 000,00	29 824 859,11
MVG	2018	9	JA	APPARAATKREDIETEN	5 020 000,00	-2 180 308,17
MVG	2018	9	JD	BEVORDEREN VAN TRANSITIES NAAR WERK EN FACILITEREN VAN WERK	1 970 000,00	2 543 477,16
MVG	2018	9	JD	BEVORDEREN VAN TRANSITIES NAAR WERK EN FACILITEREN VAN WERK	180 000,00	142 940,24
MVG	2018	9	JD	BEVORDEREN VAN TRANSITIES NAAR WERK EN FACILITEREN VAN WERK	1 000 000,00	248 977,99
MVG	2018	9	JE	INSCHAKELEN VAN PERSONEN MET EEN AFSTAND TOT DE ARBEIDSMARKT MET AANDACHT VOOR MAATSCHAPPELIJKE NODEN EN DIENSTEN EN HET FACILITEREN VAN SOCIAAL ONDERNEMERSCHAP EN MAATSCHAPPELIJK VERANTWOORD ONDERNEMEN.	374 000,00	597 416,55
MVG	2018	9	KA	APPARAATKREDIETEN	2 417 000,00	2 657 222,34
MVG	2018	9	KD	VOOR EEN DUURZAME EN LEEFBARE LANDBOUW EN VISSERIJ	50 000,00	15 800,76
MVG	2018	9	KD	VOOR EEN DUURZAME EN LEEFBARE LANDBOUW EN VISSERIJ	560 000,00	406 913,42
MVG	2018	9	KD	VOOR EEN DUURZAME EN LEEFBARE LANDBOUW EN VISSERIJ	1 378 000,00	1 171 490,93
MVG	2018	9	MA	APPARAATKREDIETEN	6 605 000,00	6 391 998,65
MVG	2018	9	MD	UITVOERING VAN DE OVERHEIDSTAKEN IN HET BEHOUD EN DE EVENWICHTIGE GROEI VAN DE REGIONALE LUCHTHAVENS IN SAMENWERKING MET DE PRIVATE EXPLOITANTEN	13 000,00	14 165,00
MVG	2018	9	MF	STREVEN NAAR EEN DUURZAME VEILIGE MOBILITEIT MET EEN GROTERE VERKEERSVEILIGHEID EN VERKEERSLEEFBAARHEID	186 644 000,00	221 583 792,33
MVG	2018	9	MF	STREVEN NAAR EEN DUURZAME VEILIGE MOBILITEIT MET EEN GROTERE VERKEERSVEILIGHEID EN VERKEERSLEEFBAARHEID	7 300 000,00	10 129 800,72
MVG	2018	9	MI	PROMOTIE EN KWALITATIEVE DIENSTVERLENING VOOR VLOT EN VEILIG VERKEER OP DE WATERWEGEN MET UITBOUW VAN EEN PERFORMANTE INFRASTRUCTUUR, ALSOOK BEVEILIGING TEGEN OVERSTROMINGEN VAN DE WATERWEGEN EN AAN DE KUST	9 270 000,00	9 013 457,62
MVG	2018	9	PA	APPARAATKREDIETEN	2 749 000,00	3 436 683,64
MVG	2018	9	PE	ONDERSTEUNEN VAN DE MINISTER-PRESIDENT EN DE VLAAMSE REGERING VOOR BESLUITVORMING, LANGETERMIJNFOCUS EN TRANSVERSALE SAMENWERKING	14 000,00	3 589,60
MVG	2018	9	PF	UITWERKEN VAN EEN GEÏNTEGREERD INTEGRATIE- EN GELIJKEKANSBELEID IN ALLE VLAAMSE BELEIDSDOMEINEN	1 096 000,00	1 174 805,30
MVG	2018	9	PG	INITIËREN EN COËRDINEREN VAN EEN INCLUSIEVE BELEIDSAANPAK VOOR BRUSSEL IN ALLE GEMEENSCHAPSAANGELEGENHEDEN	2 569 000,00	2 252 814,87
MVG	2018	9	PJ	DIGITALE DIENSTVERLENING OVERHEID	680 000,00	702 203,20
MVG	2018	9	PK	INTERNE DIENSTVERLENING VLAAMSE OVERHEID: HR, FACILITIE, VASTGOED, OVERHEIDSOPDRACHTEN, ICT EN AUDIT VLAAMSE OVERHEID	100 000,00	3 051,02
MVG	2018	9	PK	INTERNE DIENSTVERLENING VLAAMSE OVERHEID: HR, FACILITIE, VASTGOED, OVERHEIDSOPDRACHTEN, ICT EN AUDIT VLAAMSE OVERHEID	8 388 000,00	12 071 456,96
MVG	2018	9	PK	INTERNE DIENSTVERLENING VLAAMSE OVERHEID: HR, FACILITIE, VASTGOED, OVERHEIDSOPDRACHTEN, ICT EN AUDIT VLAAMSE OVERHEID	13 320 000,00	13 320 000,00
MVG	2018	9	PM	NAAR EEN KWALITEITSVOL, EFFICIËNT EN SAMENHANGEND VLAAMS BINNENLANDS BESTUUR EN STEDENBELEID	2 300 000,00	2 354 465,48
MVG	2018	9	PM	NAAR EEN KWALITEITSVOL, EFFICIËNT EN SAMENHANGEND VLAAMS BINNENLANDS BESTUUR EN STEDENBELEID	20 000,00	-
MVG	2018	9	QA	APPARAATKREDIETEN	2 656 000,00	3 363 330,29
MVG	2018	9	QC	RUIMTELIJKE ORDENING, MILIEU EN NATUUR	800 000,00	-

Nr.	316380841							VO 10 bis
MVG	2018	9	QC	RUIMTELIJKE ORDENING, MILIEU EN NATUUR	8 807 000,00	10 592 290,04		
MVG	2018	9	QC	RUIMTELIJKE ORDENING, MILIEU EN NATUUR	94 038 000,00	63 106 215,89		
MVG	2018	9	QC	RUIMTELIJKE ORDENING, MILIEU EN NATUUR	11 607 000,00	14 338 178,04		
MVG	2018	9	QC	RUIMTELIJKE ORDENING, MILIEU EN NATUUR	1 759 000,00	1 403 507,32		
MVG	2018	9	QD	WOONBELEID	400 000,00	307 144,10		
MVG	2018	9	QD	WOONBELEID	350 000,00	1 318 616,51		
MVG	2018	9	QD	WOONBELEID	400 000,00	-58 897 759,80		
MVG	2018	9	QE	ENERGIE	245 162 000,00	260 973 215,45		
MVG	2018	9	QF	DIERENWELZIJN	756 000,00	770 004,48		
MVG	2018	9	QG	ONROEREND ERFGOED	256 000,00	344 318,44		
MVG	2018	9	QG	ONROEREND ERFGOED	251 000,00	3 298,14		
TOTAAL					43 071 777 000,00	42 492 223 597,66		

Totaal	Afdeling	Raming	Vorderingen Huidig Jaar
	2	1 923 971 000,00	1 339 853 874,64
	6	2 030 261 000,00	2 091 715 944,86
	9	39 117 545 000,00	39 060 653 778,16

Totaal	Afdeling	PR	Omschrijving	Raming	Vorderingen Huidig Jaar
	2	DE	BESTRIJDING VAN DE STRUCTURELE ARMOEDE IN DE WERELD EN HET DICHTEN VAN DE NOORD-ZUIDKLOOF	1 612 000,00	276 748,64
	2	FF	FINANCIERING VAN HET DEELTIJDS KUNSTONDERWIJS EN HET VOLWASSENENONDERWIJS	14 330 000,00	7 054 245,50
	2	GC	OP EEN KWALITEITSVOLLE WIJZE DE VOORWAARDEN CREËREN WAARBINNEN HET WELZIJNSNIVEAU VAN DE HUIDIGE EN TOEKOMSTIGE VLAAMSE BEVOLKING KAN BEVORDERD, BEWAAKT, BEHOED OF HERSTELD WORDEN	647 000,00	233 966,50
	2	HE	BIJDRAGEN AAN DE ONTWIKKELING VAN EEN KWALITATIEF EN DIVERS (PROFESSIELEEL) KUNSTEN- EN CULTUREEL-ERFGOEDLANDSCHAP	9 499 000,00	6 857 246,58
	2	HG	STIMULEREN VAN EEN GEDIFFERENTIEERD AANBOD AAN SOCIAALCULTURELE ACTIVITEITEN, GEORGANISEERD OP NIET-COMMERCIELE BASIS, TER BEVORDERING VAN DE ALGEMENE ONTWIKKELING VAN DE JEUGD EN TER VERHOOGING VAN DE	1 539 000,00	1 264 380,61
	2	MF	STREVEN NAAR EEN DUURZAME VEILIGE MOBILITEIT MET EEN GROTERE VERKEERSVEILIGHEID EN VERKEERSLEEFBAARHEID	762 087 000,00	611 702 352,13
	2	MH	HET BEHEREN, ONDERHOUDEN EN OPTIMALISEREN VAN HET WEGENPATRIMONIUM EN HET ORGANISEREN VAN HET VERKEER OP DIT WEGENPATRIMONIUM	49 813 000,00	56 930 843,49
	2	MI	PROMOTIE EN KWALITATIEVE DIENSTVERLENING VOOR VLOT EN VEILIG VERKEER OP DE WATERWEGEN MET UITBOUW VAN EEN PERFORMANTE INFRASTRUCTUUR, ALSOOK BEVEILIGING TEGEN OVERSTROMINGEN VAN DE WATERWEGEN EN AAN D	259 755 000,00	189 929 022,40
	2	PA	APPARAATKREDIETEN	875 000,00	100 994,90
	2	PK	INTERNE DIENSTVERLENING VLAAMSE OVERHEID: HR, FACILITEITEN, VASTGOED, OVERHEIDSOOPDRACHTEN, ICT EN AUDIT VLAAMSE OVERHEID	95 509 000,00	52 161 319,17
	2	QC	RUIMTELIJKE ORDENING, MILIEU EN NATUUR	716 387 000,00	411 458 194,40
	2	QD	WOONBELEID	9 520 000,00	1 768 228,00
	2	QG	ONROEREND ERFGOED	2 398 000,00	116 332,32
	6	CE	FINANCIËLE OPERATIES	2 030 261 000,00	2 091 715 944,86
	9	CA	APPARAATKREDIETEN	51 000,00	1 505 273,06
	9	CC	BUDGETTAIR BELEID	23 986 893 000,00	23 987 759 738,00
	9	CD	FISCALITEIT	14 166 822 000,00	14 224 084 010,80
	9	CE	FINANCIËLE OPERATIES	169 864 000,00	172 424 253,60
	9	DA	APPARAATKREDIETEN	223 000,00	186 748,37
	9	DD	BEHARTIGING VAN DE INTERNATIONALE BELANGEN VAN VLAANDEREN	10 000,00	200 389,45
	9	DE	BESTRIJDING VAN DE STRUCTURELE ARMOEDE IN DE WERELD EN HET DICHTEN VAN DE NOORD-ZUIDKLOOF	55 000,00	64 768,30
	9	DF	INTERNATIONALISERING VAN DE VLAAMSE ECONOMIE	10 000,00	-
	9	DG	DUURZAME ONTWIKKELING EN DE PROMOTIE VAN VLAANDEREN-BRUSSEL ALS TOERISTISCHE TOPBESTEMMING	-	8 985,51
	9	EA	APPARAATKREDIETEN	1 738 000,00	2 111 239,68
	9	EB	PROVISIES	492 000,00	1 182 972,42
	9	EC	EEN DUURZAAM ECONOMISCH WEEFSEL, HET FACILITEREN VAN ONDERNEMERSCHAP	34 255 000,00	-58 206 646,99
	9	EE	WETENSCHAPPELIJK ONDERZOEK: EXCELLENTIE VOOR ALLES	-	1 963,01
	9	EF	MEER INNOVATIE, KENNISCREATIE EN KENNISVALORISATIE	105 000,00	105 055,83

Nr.	316380841			VO 10 bis
9	FA	APPARAATKREDIETEN	1 308 000,00	2 121 030,97
9	FD	FINANCIERING VAN HET KLEUTER- EN LEERPLICHTONDERWIJS	63 924 000,00	71 803 250,03
9	FE	FINANCIERING VAN HET HOGER ONDERWIJS	7 049 000,00	6 996 191,63
9	FF	FINANCIERING VAN HET DEELTIJDS KUNSTONDERWIJS EN HET VOLWASSENENONDERWIJS	15 860 000,00	21 517 702,56
9	FG	ONDERSTEUNING VAN HET ONDERWIJSVELD	9 351 000,00	7 669 971,37
9	FH	BELEIDSTHEMA'S ONDERWIJS	-	-160,66
9	GA	APPARAATKREDIETEN	3 738 000,00	3 678 717,56
9	GC	OP EEN KWALITEITSVOLLE WIJZE DE VOORWAARDEN CREËREN WAARBINNEN HET WELZIJSNIVEAU VAN DE HUIDIGE EN TOEKOMSTIGE VLAAMSE BEVOLKING KAN BEVORDERD, BEWAAKT, BEHOED OF HERSTELD WORDEN	250 000,00	216 266,62
9	GD	OP EEN KWALITEITSVOLLE WIJZE DE VOORWAARDEN CREËREN WAARBINNEN HET WELZIJS- EN GEZONDHEIDSNIVEAU VAN DE HUIDIGE EN TOEKOMSTIGE VLAAMSE BEVOLKING KAN BEVORDERD, BEWAAKT, BEHOED OF HERSTELD WORDEN	2 029 000,00	-1 175 083,43
9	HA	APPARAATKREDIETEN	399 000,00	479 109,97
9	HC	ONTWIKKELEN, ONDERSTEUNEN EN OPTIMALISEREN VAN EEN INNOVEREND, TRANSVERSAAL CULTUURBELEID EN VERBINDEN VAN DE DOMEINEN CULTUUR, JEUGD, SPORT EN MEDIA DOOR HET UITWERKEN VAN EEN BELEID VOOR DOMEINOVERS	703 000,00	-1 235 018,87
9	HD	STIMULEREN VAN EEN GEDIFFERENTIEERD AANBOD AAN SOCIAALCULTURELE ACTIVITEITEN, GEORGANISEERD OP NIET-COMMERCIËLE BASIS, TER BEVORDERING VAN DE ALGEMENE ONTWIKKELING VAN ALLE VOLWASSENEN EN TER VERHOGING BIJDRAGEN AAN DE ONTWIKKELING VAN EEN KWALITATIEF EN DIVERS (PROFESSIONEEL) KUNSTEN- EN CULTUREEL-ERFGOEDLANDSCHAP	1 237 000,00	954 811,27
9	HE	HET VLAAMSE MEDIABELEID WERKT AAN ONAFHANKELIJKE, PLURIFORME EN KWALITEITSVOLLE MEDIA, DIE TOEGANKELIJK ZIJN VOOR ELKE VLAMING, EN DIE PARTNERS ZIJN IN EEN VOORUITSTREVENDE INFORMATIEMAATSCHAPPIJ	761 000,00	694 804,48
9	HH	APPARAATKREDIETEN	29 159 000,00	29 824 859,11
9	JA	BEVORDEREN VAN TRANSITIES NAAR WERK EN FACILITEREN VAN WERK	5 020 000,00	-2 180 308,17
9	JD	INSCHAKELEN VAN PERSONEN MET EEN AFSTAND TOT DE ARBEIDSMARKT MET AANDACHT VOOR MAATSCHAPPELIJKE NODEN EN DIENSTEN EN HET FACILITEREN VAN SOCIAAL ONDERNEMERSCHAP EN MAATSCHAPPELIJK VERANTWOORD ONDERNEM	3 150 000,00	2 935 395,39
9	JE	APPARAATKREDIETEN	374 000,00	597 416,55
9	KA	BEVORDEREN VAN TRANSITIES NAAR WERK EN FACILITEREN VAN WERK	2 417 000,00	2 657 222,34
9	KD	VOOR EEN DUURZAME EN LEEFBARE LANDBOUW EN VISSERIJ	1 988 000,00	1 594 205,11
9	MA	APPARAATKREDIETEN	6 605 000,00	6 391 998,65
9	MD	UITVOERING VAN DE OVERHEIDSTAKEN IN HET BEHOUD EN DE EVENWICHTIGE GROEI VAN DE REGIONALE LUCHTHAVENS IN SAMENWERKING MET DE PRIVATE EXPLOITANTEN	13 000,00	14 165,00
9	MF	STREVEN NAAR EEN DUURZAME VEILIGE MOBILITEIT MET EEN GROTERE VERKEERSVEILIGHEID EN VERKEERSLEEFBAARHEID	193 944 000,00	231 713 593,05
9	MI	PROMOTIE EN KWALITATIEVE DIENSTVERLENING VOOR VLOT EN VEILIG VERKEER OP DE WATERWEGEN MET UITBOUW VAN EEN PERFORMANTE INFRASTRUCTUUR, ALSOOK BEVEILIGING TEGEN OVERSTROMINGEN VAN DE WATERWEGEN EN AAN D	9 270 000,00	9 013 457,62
9	PA	APPARAATKREDIETEN	2 749 000,00	3 436 683,64
9	PE	ONDERSTEUNEN VAN DE MINISTER-PRESIDENT EN DE VLAAMSE REGERING VOOR BESLUITVORMING, LANGETERMIJNFOCUS EN TRANSVERSALE SAMENWERKING	14 000,00	3 589,60
9	PF	UITWERKEN VAN EEN GEÏNTEGREERD INTEGRATIE- EN GELIJKEKANSBELEID IN ALLE VLAAMSE BELEIDSDOMEINEN	1 096 000,00	1 174 805,30
9	PG	INITIËREN EN COËRDINEREN VAN EEN INCLUSIEVE BELEIDSAANPAK VOOR BRUSSEL IN ALLE GEMEENSCHAPSAANGELEGENHEDEN	2 569 000,00	2 252 814,87
9	PJ	DIGITALE DIENSTVERLENING OVERHEID	680 000,00	702 203,20
9	PK	INTERNE DIENSTVERLENING VLAAMSE OVERHEID: HR, FACILITIES, VASTGOED, OVERHEIDSOPDRACHTEN, ICT EN AUDIT VLAAMSE OVERHEID	21 808 000,00	25 394 507,98
9	PM	NAAR EEN KWALITEITSVOL, EFFICIËNT EN SAMENHANGEND VLAAMS BINNENLANDS BESTUUR EN STEDENBELEID	2 320 000,00	2 354 465,48
9	QA	APPARAATKREDIETEN	2 656 000,00	3 363 330,29
9	QC	RUIJMTELIJKE ORDENING, MILIEU EN NATUUR	117 011 000,00	89 440 191,29
9	QD	WOONBELEID	1 150 000,00	-57 271 999,19
9	QE	ENERGIE	245 162 000,00	260 973 215,45
9	QF	DIERENWELZIJN	756 000,00	770 004,48
9	QG	ONROEREND ERFGOED	507 000,00	347 616,58

UITVOERING UITGAVEN VAN DE VLAAMSE GEMEENSCHAP incl. DAB's en VAN DE RECHTSPERSONEN gebruikmakend van ORAFIN: VAK

Vol11a Gesplitste kredieten: Vastleggingskredieten

MVG/DAB/R p	jaar	Begrotingsartikel	Omschrijving	Afdeling	Aard	Vastleggingskredieten			Besteding	Saldo VAK	Over te dragen VAK (excl VG)
						Decretaal VAK	Overdracht VAK	Totaal VAK	Verbintenissen	Saldo VAK	
MVG	2018	CBO-1CAB2ZZ-LO	Lonen.	1	2	11 193 181,13	-	11 193 181,13	11 189 193,31	3 987,82	-
MVG	2018	CBO-1CAB2ZZ-WT	Werkings en Toelagen.	1	2	1 805 860,47	-	1 805 860,47	1 805 860,43	0,04	-
MVG	2018	CBO-1CBB2AA-WT	Werkings en Toelagen - BELEIDSVOORBEREIDING EN COMMUNICATIE	1	2	1 292 761,72	-	1 292 761,72	1 292 761,72	-	-
MVG	2018	CBO-1CBB2AB-PR	Provisies - FINANCIEN EN BEGROTING	1	2	6 972 000,00	23 521 905,42	30 493 905,42	-	30 493 905,42	30 493 905,42
MVG	2018	CBO-1CBX2AC-PR	Provisies - VLAAMSE REGERING	1	2	443 000,00	271 000,00	714 000,00	-	714 000,00	714 000,00
MVG	2018	CBO-1CBX2AD-PR	Provisies - VOOR SCHULDAFBOUW EN INVESTERINGSUITGAVEN	1	2	-48 039 547,00	143 274 822,40	95 235 275,40	-	95 235 275,40	95 235 453,00
MVG	2018	CBO-1CCB2CA-WT	Werkings en Toelagen - DUURZAAM BUDGETTAIR EN FINANCIËEL BELEID	1	2	465 996,02	-	465 996,02	465 996,02	-	-
MVG	2018	CBO-1CCB2CC-WT	Werkings en Toelagen - GEWESTAANGELEGENHEDEN	1	2	27 652 896,12	-	27 652 896,12	27 652 896,12	-	-
MVG	2018	CBO-1CCB2CY-IS	Interne Stroom - VLAAMS FONDS VOOR DE LASTENDELGING	1	2	122 244 000,00	-	122 244 000,00	122 244 000,00	-	-
MVG	2018	CBO-1CDB2DA-WT	Werkings en Toelagen - DOELGERICHT FISCAAL BELEID	1	2	29 000 000,00	18 354 963,54	47 354 963,54	27 179 315,23	20 175 648,31	-
MVG	2018	CBO-1CDB2DB-WT	Werkings en Toelagen - WOONFISCALITEIT	1	2	1 647 245 000,00	1 449 050,62	1 648 694 050,62	1 647 245 000,00	1 449 050,62	1 449 050,62
MVG	2018	CBO-1CDB2DC-WT	Werkings en Toelagen - DIENSTENCHEQUES	1	2	181 084 000,00	16 646 025,41	197 730 025,41	181 084 000,00	16 646 025,41	16 646 025,41
MVG	2018	CBO-1CEB2BA-PA	Participaties - ACTIEF SCHULDBEHEER	1	2	1 438 528 000,00	-	1 438 528 000,00	1 000 642 106,23	437 885 893,77	-
MVG	2018	CBO-1CEB2BA-WT	Werkings en Toelagen - ACTIEF SCHULDBEHEER	1	2	232 768 000,00	-	232 768 000,00	213 796 779,65	18 971 220,35	-
MVG	2018	CBO-1CEB2BB-WT	Werkings en Toelagen - ACTIEF RISICOMANAGEMENT	1	2	704 719,91	-	704 719,91	704 719,91	-	-
MVG	2018	CBO-1CEX2BA-PA	Participaties - ACTIEF SCHULDBEHEER	1	2	427 592 000,00	273 602 351,70	701 194 351,70	352 104 686,58	349 089 665,12	348 657 351,70
MVG	2018	CBO-1CFB2EA-WT	Werkings en Toelagen - EEN CORRECTE BOEKHOUDING VOEREN EN BEWAKEN	1	2	2 533 420,14	-	2 533 420,14	2 533 420,10	0,04	-
MVG	2018	CBO-4CEB2BA-LE	Leningen - ACTIEF SCHULDBEHEER	4	2	759 335 000,00	-	759 335 000,00	759 218 968,49	116 031,51	-
MVG	2018	CE0-1CAB2ZZ-LO	Lonen.	1	2	49 264 557,15	-	49 264 557,15	49 249 541,22	15 015,93	-
MVG	2018	CE0-1CAB2ZZ-WT	Werkings en Toelagen.	1	2	8 297 591,34	-	8 297 591,34	8 297 545,20	46,14	-
MVG	2018	CE0-1CDB2DA-WT	Werkings en Toelagen - DOELGERICHT FISCAAL BELEID	1	2	-	-	-	-	-	20 175 648,31
MVG	2018	CE0-1CDB2DE-WT	Werkings en Toelagen - EFFICIENTE INNING EN INVORDERING VAN DE BELASTINGEN IN EIGEN BEHEER	1	2	29 820 538,82	-	29 820 538,82	29 820 538,82	-	-
MVG	2018	CE0-1CDX2DD-WT	Werkings en Toelagen - KILOMETERHEFFING	1	2	82 397 685,35	-	82 397 685,35	82 397 685,35	-	-
MVG	2018	DB0-1DAX2ZZ-LO	Lonen.	1	2	10 515 923,00	-	10 515 923,00	10 475 335,30	40 587,70	-
MVG	2018	DB0-1DAX2ZZ-WT	Werkings en Toelagen.	1	2	3 003 037,92	-	3 003 037,92	3 000 737,96	2 299,96	-
MVG	2018	DB0-1DDA2AA-WT	Werkings en Toelagen - BUITENLANDSE ZENDINGEN MINISTER-PRESIDENT	1	2	178 139,39	-	178 139,39	178 139,39	-	-
MVG	2018	DB0-1DDA2AB-PA	Participaties - VERTEGENWOORDIGINGEN VAN DE VLAAMSE REGERING	1	2	107 000,00	-	107 000,00	161 852,07	-54 852,07	-
MVG	2018	DB0-1DDA2AB-WT	Werkings en Toelagen - VERTEGENWOORDIGINGEN VAN DE VLAAMSE REGERING	1	2	2 285 324,35	-	2 285 324,35	2 285 324,33	0,02	-
MVG	2018	DB0-1DDA2AC-WT	Werkings en Toelagen - INTERNATIONALE COMMUNICATIE, PROTOCOL EN PUBLIEKSDIPLOMATIE	1	2	1 417 563,62	-	1 417 563,62	1 333 497,26	84 066,36	-
MVG	2018	DB0-1DDA2AD-WT	Werkings en Toelagen - BUITENLANDS BELEID M.B.T. MULTILATERALE ORGANISATIES	1	2	1 516 723,05	-	1 516 723,05	1 516 723,05	-	-
MVG	2018	DB0-1DDA2AE-WT	Werkings en Toelagen - OVERIG BUITENLANDS BELEID	1	2	2 257 000,00	-	2 257 000,00	2 257 000,00	-	-

Nr.		316380841									VO 11a	
MVG	2018	DB0-1DDA2AF-WT	Werking en Toelagen - VOORZITTERSCHAP VAN DE TASK FORCE HOLOCAUST EN DE HERDENKING VAN WERELDOORLOG I	1	2	357 481,13	-	357 481,13	357 481,13	-	-	
MVG	2018	DB0-1DDA2AX-IS	Interne Stromen - VLAAMS EUROPEES VERBINDINGSAGENTSCHAP	1	2	1 106 000,00	-	1 106 000,00	1 106 000,00	-	-	
MVG	2018	DB0-1DEA2AA-WT	Werking en Toelagen - VLAAMSE SAMENWERKING MET REGIO'S EN LANDEN IN ONTWIKKELING	1	2	26 022 245,47	-	26 022 245,47	26 022 245,47	-	-	
MVG	2018	DB0-1DEA2AB-WT	Werking en Toelagen - DRAAGVLAKVERSTERKING VOOR INTERNATIONALE SAMENWERKING	1	2	1 145 925,75	-	1 145 925,75	1 145 925,75	-	-	
MVG	2018	DB0-1DEA2AC-WT	Werking en Toelagen - INTERSECTORAAL AKKOORD SOCIAL PROFIT	1	2	863 161,00	-	863 161,00	863 161,00	-	-	
MVG	2018	DB0-1DEA2AX-IS	Interne Stromen - VVOB	1	2	387 000,00	-	387 000,00	387 000,00	-	-	
MVG	2018	DB0-1DEA2AY-IS	Interne Stromen - DAB FONDS MICROFINANCIERING	1	2	247 000,00	-	247 000,00	247 000,00	-	-	
MVG	2018	DB0-1DFA2AA-WT	Werking en Toelagen - INTERGEWESTELIJKE ONDERSTEUNING INTERNATIONAAL ONDERNEMEN	1	2	781 000,00	-	781 000,00	781 000,00	-	-	
MVG	2018	DB0-1DFA2AY-IS	Interne Stromen - VLAAMS AGENTSCHAP VOOR INTERNATIONAAL ONDERNEMEN	1	2	41 753 000,00	-	41 753 000,00	41 753 000,00	-	-	
MVG	2018	DB0-1DFA5AY-IS	Interne Stromen - VLAAMS AGENTSCHAP VOOR INTERNATIONAAL ONDERNEMEN	1	5	11 308 000,00	-	11 308 000,00	11 308 000,00	-	-	
MVG	2018	DB0-1DGF2AA-WT	Werking en Toelagen - BEVOEGDE MINISTER, KABINET EN ADVIES- EN BEROEPSORGANEN TOERISME	1	2	13 516,70	-	13 516,70	13 516,70	-	-	
MVG	2018	DB0-1DGF2AY-IS	Interne Stromen - TOERISME VLAANDEREN	1	2	38 087 000,00	23 927,54	38 110 927,54	38 110 927,54	-	-	
MVG	2018	DB0-1DGF5AY-IS	Interne Stromen - TOERISME VLAANDEREN	1	5	31 266 000,00	-	31 266 000,00	31 266 000,00	-	-	
MVG	2018	EBO-1EAG2ZZ-LO	Lonen.	1	2	7 906 521,98	-	7 906 521,98	7 906 521,98	-	-	
MVG	2018	EBO-1EAG2ZZ-WT	Werking en Toelagen.	1	2	1 327 950,54	-	1 327 950,54	1 327 950,54	-	-	
MVG	2018	EBO-1EBG2AB-WT	Werking en Toelagen - INTERNATIONALISERING	1	2	2 757 710,15	-	2 757 710,15	2 757 710,14	0,01	-	
MVG	2018	EBO-1EBG2AC-WT	Werking en Toelagen - BELEIDSMONITORING/STUDIES/EVALUATIES/ADVIEZEN	1	2	1 277 271,69	-	1 277 271,69	1 277 271,69	-	-	
MVG	2018	EBO-1EBG2AD-WT	Werking en Toelagen - BELEIDSMONITORING/STUDIES/EVALUATIES/ADVIEZEN - VARIO	1	2	273 994,99	-	273 994,99	273 994,99	-	-	
MVG	2018	EBO-1EBG2AE-WT	Werking en Toelagen - BELEIDSMONITORING/STUDIES/EVALUATIES/ADVIEZEN - ECOOM	1	2	2 128 000,00	-	2 128 000,00	2 128 000,00	-	-	
MVG	2018	EBO-1EBG2AF-WT	Werking en Toelagen - BELEIDSMONITORING/STUDIES/EVALUATIES/ADVIEZEN - STEUNPUNT ECONOMIE EN ONDERNEMEN	1	2	500 000,00	-	500 000,00	500 000,00	-	-	
MVG	2018	EBO-1EBG2AG-WT	Werking en Toelagen - BELEIDSMONITORING/STUDIES/EVALUATIES/ADVIEZEN - COF. STEUNPUNT DUURZAAM MATERIALENBEHEER	1	2	200 000,00	-	200 000,00	200 000,00	-	-	
MVG	2018	EBO-1EBG2AI-WT	Werking en Toelagen - EX FFEU	1	2	-	13 007 184,97	13 007 184,97	-	13 007 184,97	13 007 184,97	
MVG	2018	EBO-1EBG2AQ-IS	Interne Stromen - VLAAMS INSTITUUT VOOR DE ZEE (VLIZ)	1	2	120 000,00	-	120 000,00	120 000,00	-	-	
MVG	2018	EBO-1EBG2AW-IS	Interne Stromen - VLAAMS INTERUNIVERSITAIR INSTITUUT VOOR BIOTECHNOLOGIE (VIB)	1	2	120 000,00	-	120 000,00	120 000,00	-	-	
MVG	2018	EBO-1ECG2BA-WT	Werking en Toelagen - ECONOMISCH OVERHEIDSINSTRUMENTARIUM	1	2	200 000,00	-	200 000,00	200 000,00	-	-	
MVG	2018	EBO-1EEG2GR-IS	Interne Stromen - KVAB	1	2	1 225 000,00	-	1 225 000,00	1 225 000,00	-	-	
MVG	2018	EBO-1EEG2GS-IS	Interne Stromen - HOGER ONDERWIJS OJO BOF METHUSALEM TENURE ITG	1	2	184 693 000,00	-	184 693 000,00	184 693 000,00	-	-	
MVG	2018	EBO-1EEG2GT-IS	Interne Stromen - FWO	1	2	11 747 000,00	-	11 747 000,00	11 747 000,00	-	-	
MVG	2018	EBO-1EEG2HA-WT	Werking en Toelagen - KMDA ORPHEUS	1	2	1 945 000,00	-	1 945 000,00	1 945 000,00	-	-	
MVG	2018	EBO-1EEG2HQ-IS	Interne Stromen - VLIZ	1	2	5 108 000,00	-	5 108 000,00	5 108 000,00	-	-	
MVG	2018	EBO-1EEG2HU-IS	Interne Stromen - APM	1	2	10 992 000,00	-	10 992 000,00	10 992 000,00	-	-	
MVG	2018	EBO-1EEG2JA-WT	Werking en Toelagen - LISSABONSTRATEGIE	1	2	1 603 853,19	-	1 603 853,19	1 603 853,18	0,01	-	

Nr.		316380841									VO 11a	
MVG	2018	EBO-1EEG2KA-WT	Werking en Toelagen - VLERICK - AMS	1	2	843 000,00	-	843 000,00	843 000,00	-	-	
MVG	2018	EBO-1EEG5GT-IS	Interne Stromen - FWO	1	5	257 196 000,00	-	257 196 000,00	257 196 000,00	-	-	
MVG	2018	EBO-1EEG5HU-IS	Interne Stromen - APM	1	5	1 643 000,00	-	1 643 000,00	1 643 000,00	-	-	
MVG	2018	EBO-1EFG2LA-WT	Werking en Toelagen - STRATEGISCHE ONDERZOEKSCENTRUM IMEC	1	2	110 542 000,00	-	110 542 000,00	110 542 000,00	-	-	
MVG	2018	EBO-1EFG2LB-WT	Werking en Toelagen - STRATEGISCHE ONDERZOEKSCENTRUM FLANDERS MAKE	1	2	18 400 000,00	-	18 400 000,00	18 400 000,00	-	-	
MVG	2018	EBO-1EFG2LC-WT	Werking en Toelagen - REGENERATIEVE GENEESKUNDE	1	2	1 000 000,00	-	1 000 000,00	1 000 000,00	-	-	
MVG	2018	EBO-1EFG2LW-IS	Interne Stromen - VIB	1	2	62 750 000,00	-	62 750 000,00	62 750 000,00	-	-	
MVG	2018	EBO-1EFG2LX-IS	Interne Stromen - VITO	1	2	49 437 000,00	-	49 437 000,00	49 437 000,00	-	-	
MVG	2018	EBO-1EFG2MS-IS	Interne Stromen - HOGER ONDERWIJS IOF - INTERFACEDIENSTEN	1	2	35 816 000,00	-	35 816 000,00	35 816 000,00	-	-	
MVG	2018	EBO-1EFG5LX-IS	Interne Stromen - VITO	1	5	5 300 000,00	-	5 300 000,00	5 300 000,00	-	-	
MVG	2018	EBO-1EGG2OA-WT	Werking en Toelagen - SENSIBILISERING EN SAMENLEVING	1	2	3 612 751,76	-	3 612 751,76	3 612 751,76	-	-	
MVG	2018	EBO-1EGG2OB-WT	Werking en Toelagen - SENSIBILISERING EN SAMENLEVING-RVO SOCIETY	1	2	819 000,00	-	819 000,00	819 000,00	-	-	
MVG	2018	EBO-1EGG2OC-IS	Interne Stromen - SENSIBILISERING EN SAMENLEVING-FTI	1	2	4 242 000,00	-	4 242 000,00	4 242 000,00	-	-	
MVG	2018	EBO-1EGG2OS-IS	Interne Stromen - HOGER ONDERWIJS EXPERTISECELLEN	1	2	1 799 000,00	-	1 799 000,00	1 799 000,00	-	-	
MVG	2018	EBO-1EGG2OY-IS	Interne Stromen - VRT	1	2	70 000,00	-	70 000,00	70 000,00	-	-	
MVG	2018	ECO-1EAG2ZZ-LO	Lonen.	1	2	23 884 290,92	-	23 884 290,92	23 843 261,50	41 029,42	-	
MVG	2018	ECO-1EAG2ZZ-WT	Werking en Toelagen.	1	2	4 500 692,69	-	4 500 692,69	4 500 692,69	-	-	
MVG	2018	ECO-1ECG2BA-WT	Werking en Toelagen - ECONOMISCH OVERHEIDSINSTRUMENTARIUM	1	2	9 903 000,00	-	9 903 000,00	-	9 903 000,00	-	
MVG	2018	ECO-1ECG2BV-IS	Interne Stromen - WAARBORGBEHEER NV	1	2	2 203 000,00	-	2 203 000,00	2 203 000,00	-	-	
MVG	2018	ECO-1ECG2DA-WT	Werking en Toelagen - BELEIDSVOORBEREIDING	1	2	3 565 392,86	-	3 565 392,86	3 565 392,85	0,01	-	
MVG	2018	ECO-1ECG5DY-IS	Interne Stromen - HERMES	1	5	534 299 000,00	-	534 299 000,00	533 285 820,04	1 013 179,96	-	
MVG	2018	FBO-1FAE2AY-IS	Interne Stromen - APPARAATKREDIETEN VLOR	1	2	2 513 000,00	-	2 513 000,00	2 513 000,00	-	-	
MVG	2018	FBO-1FAE2ZZ-LO	Lonen.	1	2	14 214 000,00	-	14 214 000,00	14 282 314,15	-68 314,15	-	
MVG	2018	FBO-1FAE2ZZ-WT	Werking en Toelagen.	1	2	3 532 000,00	-	3 532 000,00	3 532 422,78	-422,78	-	
MVG	2018	FBO-1FEE2AB-WT	Werking en Toelagen - HOGER ONDERWIJS - ANDERE	1	2	6 985 000,00	-	6 985 000,00	6 985 000,00	-	-	
MVG	2018	FBO-1FGE2AE-WT	Werking en Toelagen - LEERLING-, STUDENT- EN INSTELLINGGEBONDEN ONDERSTEUNING	1	2	333 000,00	-	333 000,00	333 000,00	-	-	
MVG	2018	FBO-1FGE2AF-WT	Werking en Toelagen - NASCHOLING EN PROFESSIONALISERING	1	2	1 274 947,34	-	1 274 947,34	1 274 947,34	-	-	
MVG	2018	FBO-1FGE2AI-WT	Werking en Toelagen - INVESTERINGEN EN INFRASTRUCTUUR ONDERWIJS	1	2	2 733 000,00	1 000,00	2 734 000,00	2 733 000,00	1 000,00	1 000,00	
MVG	2018	FBO-1FGE2AJ-WT	Werking en Toelagen - GELIJKE KANSEN	1	2	3 657 000,00	-	3 657 000,00	3 657 000,00	-	-	
MVG	2018	FBO-1FGE2AK-WT	Werking en Toelagen - SPECIFIEKE ONDERSTEUNING	1	2	9 994 884,16	-	9 994 884,16	9 994 884,16	-	-	
MVG	2018	FBO-1FGE2AM-LO	Lonen - ANDERE BELEIDSTHEMA'S ONDERWIJS	1	2	1 420 301,25	-	1 420 301,25	1 420 301,25	-	-	
MVG	2018	FBO-1FGE2AM-WT	Werking en Toelagen - ANDERE BELEIDSTHEMA'S ONDERWIJS	1	2	13 588 015,71	-	13 588 015,71	13 571 960,75	16 054,96	-	
MVG	2018	FBO-1FGE2AN-IS	Interne Stromen - ONDERZOEK EN INNOVATIE	1	2	180 000,00	-	180 000,00	180 000,00	-	-	
MVG	2018	FBO-1FGE2AN-WT	Werking en Toelagen - ONDERZOEK EN INNOVATIE	1	2	6 402 983,34	-	6 402 983,34	6 402 983,34	-	-	
MVG	2018	FBO-1FGE2AO-WT	Werking en Toelagen - INTERNATIONALISERING	1	2	4 860 932,51	-	4 860 932,51	4 860 932,51	-	-	
MVG	2018	FBO-1FGE2AP-WT	Werking en Toelagen - ONDERWIJS - ARBEIDSMARKT	1	2	4 090 000,00	-	4 090 000,00	4 089 962,11	37,89	-	
MVG	2018	FBO-1FGE2AQ-WT	Werking en Toelagen - ONDERWIJSCOMMUNICATIE EN CULTUUREDUCTATIE	1	2	3 374 822,60	-	3 374 822,60	3 372 490,31	2 332,29	-	
MVG	2018	FBO-1FGE2AR-IS	Interne Stromen - AGENTSCHAP INBURGERING EN INTEGRATIE	1	2	65 000,00	-	65 000,00	62 500,00	2 500,00	-	
MVG	2018	FBO-1FGE2AS-IS	Interne Stromen - STICHTING VLAAMSE SCHOOLSPOORT	1	2	4 823 000,00	-	4 823 000,00	4 823 000,00	-	-	
MVG	2018	FBO-1FGE5AI-IS	Interne Stromen - INVESTERINGEN EN INFRASTRUCTUUR ONDERWIJS	1	5	239 000,00	-	239 000,00	-	239 000,00	-	
MVG	2018	FCO-1FAE2ZZ-LO	Lonen.	1	2	22 123 203,12	-	22 123 203,12	22 042 542,26	80 660,86	-	
MVG	2018	FCO-1FAE2ZZ-WT	Werking en Toelagen.	1	2	10 590 166,76	-	10 590 166,76	10 590 166,74	0,02	-	

Nr.		316380841									VO 11a	
MVG	2018	FC0-1FDE2AA-WT	Werking en Toelagen - LONEN BASISONDERWIJS	1	2	3 320 013 000,00	-	3 320 013 000,00	3 320 013 000,00	-	-	
MVG	2018	FC0-1FDE2AB-WT	Werking en Toelagen - WERKING GEWOON BASISONDERWIJS	1	2	492 932 000,00	-	492 932 000,00	492 931 739,56	260,44	-	
MVG	2018	FC0-1FDE2AC-WT	Werking en Toelagen - WERKING BUITENGEWOON BASISONDERWIJS	1	2	42 270 000,00	-	42 270 000,00	41 901 516,32	368 483,68	-	
MVG	2018	FC0-1FDE2AD-WT	Werking en Toelagen - LONEN SECUNDAIR ONDERWIJS	1	2	3 698 940 000,00	-	3 698 940 000,00	3 698 940 000,00	-	-	
MVG	2018	FC0-1FDE2AE-WT	Werking en Toelagen - WERKING GEWOON SECUNDAIR ONDERWIJS	1	2	421 966 000,00	-	421 966 000,00	421 871 370,37	94 629,63	-	
MVG	2018	FC0-1FDE2AF-WT	Werking en Toelagen - WERKING BUITENGEWOON SECUNDAIR ONDERWIJS	1	2	28 175 000,00	-	28 175 000,00	28 173 431,54	1 568,46	-	
MVG	2018	FC0-1FDE2AG-WT	Werking en Toelagen - SPECIFIEKE LOONBETALINGEN	1	2	70 945 000,00	-	70 945 000,00	70 945 000,00	-	-	
MVG	2018	FC0-1FDE2AH-WT	Werking en Toelagen - WERKING INTERNATEN	1	2	24 025 000,00	-	24 025 000,00	24 009 822,24	15 177,76	-	
MVG	2018	FC0-1FFE2AA-WT	Werking en Toelagen - LONEN DEELTIJDS KUNSTONDERWIJS	1	2	220 117 000,00	-	220 117 000,00	220 117 000,00	-	-	
MVG	2018	FC0-1FFE2AB-WT	Werking en Toelagen - WERKING DEELTIJDS KUNSTONDERWIJS	1	2	4 586 000,00	-	4 586 000,00	4 585 793,57	206,43	-	
MVG	2018	FC0-1FGE2AA-WT	Werking en Toelagen - LONEN PEDAGOGISCHE BEGELEIDING EN INSPECTIE LEVENSBESCHOUWELIJKE VAKKEN	1	2	21 602 000,00	-	21 602 000,00	21 602 000,00	-	-	
MVG	2018	FC0-1FGE2AB-WT	Werking en Toelagen - WERKING PEDAGOGISCHE BEGELEIDING EN INSPECTIE LEVENSBESCHOUWELIJKE VAKKEN	1	2	10 540 692,10	-	10 540 692,10	10 540 692,10	-	-	
MVG	2018	FC0-1FGE2AC-WT	Werking en Toelagen - LONEN CENTRA VOOR LEERLINGENBEGELEIDING	1	2	152 083 000,00	-	152 083 000,00	152 083 000,00	-	-	
MVG	2018	FC0-1FGE2AD-WT	Werking en Toelagen - WERKING CENTRA VOOR LEERLINGENBEGELEIDING	1	2	14 617 514,07	-	14 617 514,07	14 617 514,07	-	-	
MVG	2018	FC0-1FGE2AE-LO	Lonen - LEERLING-, STUDENT- EN INSTELLINGGEBONDEN ONDERSTEUNING	1	2	56 040,25	-	56 040,25	56 040,25	-	-	
MVG	2018	FC0-1FGE2AE-WT	Werking en Toelagen - LEERLING-, STUDENT- EN INSTELLINGGEBONDEN ONDERSTEUNING	1	2	19 388 996,16	-	19 388 996,16	19 388 439,14	557,02	-	
MVG	2018	FC0-1FGE2AF-WT	Werking en Toelagen - NASCHOLING EN PROFESSIONALISERING	1	2	11 996 000,00	-	11 996 000,00	11 995 999,52	0,48	-	
MVG	2018	FC0-1FGE2AK-WT	Werking en Toelagen - SPECIFIEKE ONDERSTEUNING	1	2	4 391 035,01	-	4 391 035,01	4 390 307,25	727,76	-	
MVG	2018	FC0-1FGE2AP-WT	Werking en Toelagen - ONDERWIJS - ARBEIDSMARKT	1	2	10 589 953,76	-	10 589 953,76	10 589 953,76	-	-	
MVG	2018	FC0-1FGE2AU-IS	Interne Stromen - SOCIALE DIENST VOOR DE PERSONEELSLEDEN VAN HET GO!	1	2	762 000,00	-	762 000,00	693 000,00	69 000,00	-	
MVG	2018	FC0-1FGE2AV-IS	Interne Stromen - GO! - INFRASTRUCTUUR	1	2	229 000,00	6 681 955,63	6 910 955,63	229 000,00	6 681 955,63	6 681 955,63	
MVG	2018	FC0-1FGE2AV-WT	Werking en Toelagen - GO! - INFRASTRUCTUUR	1	2	7 087 000,00	-	7 087 000,00	7 087 000,00	-	-	
MVG	2018	FC0-1FGE2AW-IS	Interne Stromen - AGION - INFRASTRUCTUUR	1	2	84 989 000,00	-	84 989 000,00	84 989 000,00	-	-	
MVG	2018	FC0-1FGE2AX-IS	Interne Stromen - GO! - WERKING	1	2	22 747 000,00	-	22 747 000,00	22 747 000,00	-	-	
MVG	2018	FC0-1FGE2AY-IS	Interne Stromen - AGION - WERKING	1	2	6 039 000,00	-	6 039 000,00	6 039 000,00	-	-	
MVG	2018	FC0-1FGE5AV-IS	Interne Stromen - GO! - INFRASTRUCTUUR	1	5	27 913 000,00	-	27 913 000,00	27 913 000,00	-	-	
MVG	2018	FC0-1FGE5AV-WT	Werking en Toelagen - GO! - INFRASTRUCTUUR	1	5	12 462 000,00	-	12 462 000,00	12 462 000,00	-	-	
MVG	2018	FC0-1FGE5AW-IS	Interne Stromen - AGION - INFRASTRUCTUUR	1	5	241 419 000,00	-	241 419 000,00	241 419 000,00	-	-	
MVG	2018	FDG-3FFE2AE-WT	Werking en Toelagen - VOLWASSENENONDERWIJS - ONDERSTEUNING	3	2	8 118 000,00	-	8 118 000,00	7 819 629,77	298 370,23	-	
MVG	2018	FDG-3FFE2ZZ-IS	Interne Stromen.	3	2	760 000,00	-	760 000,00	-	760 000,00	-	
MVG	2018	FDO-1FAE2ZZ-LO	Lonen.	1	2	13 924 963,61	-	13 924 963,61	13 924 963,61	-	-	
MVG	2018	FDO-1FAE2ZZ-WT	Werking en Toelagen.	1	2	2 431 710,93	-	2 431 710,93	2 431 710,92	0,01	-	
MVG	2018	FDO-1FEE2AA-IS	Interne Stromen - HOGER ONDERWIJS - BASISFINANCIERING	1	2	1 765 873 000,00	-	1 765 873 000,00	1 765 518 434,28	354 565,72	-	
MVG	2018	FDO-1FEE2AB-IS	Interne Stromen - HOGER ONDERWIJS - ANDERE	1	2	12 955 000,00	-	12 955 000,00	12 955 000,00	-	-	
MVG	2018	FDO-1FEE2AB-WT	Werking en Toelagen - HOGER ONDERWIJS - ANDERE	1	2	6 933 000,00	-	6 933 000,00	6 933 000,00	-	-	
MVG	2018	FDO-1FEE2AC-LO	Lonen - HOGER ONDERWIJS - ONDERSTEUNING	1	2	67 000,00	-	67 000,00	67 000,00	-	-	
MVG	2018	FDO-1FEE2AC-WT	Werking en Toelagen - HOGER ONDERWIJS - ONDERSTEUNING	1	2	855 000,00	-	855 000,00	853 646,33	1 353,67	-	
MVG	2018	FDO-1FFE2AC-WT	Werking en Toelagen - LONEN VOLWASSENENONDERWIJS	1	2	416 828 000,00	-	416 828 000,00	416 802 264,21	25 735,79	-	
MVG	2018	FDO-1FFE2AD-WT	Werking en Toelagen - WERKING VOLWASSENENONDERWIJS	1	2	18 316 049,40	-	18 316 049,40	18 316 049,40	-	-	

Nr.		316380841									VO 11a	
MVG	2018	FDO-1FFE2AE-WT	Werking en Toelagen - VOLWASSENENONDERWIJS - ONDERSTEUNING	1	2	3 652 176,61	-	3 652 176,61	3 652 176,61	-	-	
MVG	2018	FDO-1FGE2AE-WT	Werking en Toelagen - LEERLING-, STUDENT- EN INSTELLINGGEBONDEN ONDERSTEUNING	1	2	179 000,00	-	179 000,00	179 000,00	-	-	
MVG	2018	FDO-1FGE2AF-IS	Interne Stromen - NASCHOLING EN PROFESSIONALISERING	1	2	806 000,00	-	806 000,00	804 000,00	2 000,00	-	
MVG	2018	FDO-1FGE2AF-WT	Werking en Toelagen - NASCHOLING EN PROFESSIONALISERING	1	2	446 000,00	-	446 000,00	446 000,00	-	-	
MVG	2018	FDO-1FGE2AG-WT	Werking en Toelagen - STUDIEFINANCIERING	1	2	252 345 000,00	-	252 345 000,00	329 960 833,78	-77 615 833,78	-	
MVG	2018	FDO-1FGE2AH-LO	Lonen - KWALIFICATIES	1	2	498 221,73	-	498 221,73	488 047,17	10 174,56	-	
MVG	2018	FDO-1FGE2AH-WT	Werking en Toelagen - KWALIFICATIES	1	2	6 285 000,00	-	6 285 000,00	6 335 744,76	-50 744,76	-	
MVG	2018	FDO-1FGE2AI-IS	Interne Stromen - INVESTERINGEN EN INFRASTRUCTUUR ONDERWIJS	1	2	66 933 000,00	-	66 933 000,00	66 932 868,10	131,90	-	
MVG	2018	FDO-1FGE2AI-WT	Werking en Toelagen - INVESTERINGEN EN INFRASTRUCTUUR ONDERWIJS	1	2	7 615 000,00	3 868 488,18	11 483 488,18	10 533 181,60	950 306,58	949 610,18	
MVG	2018	FI0-1FAE2ZZ-LO	Lonen.	1	2	775 809,61	-	775 809,61	775 809,61	-	-	
MVG	2018	FI0-1FAE2ZZ-WT	Werking en Toelagen.	1	2	31 495,17	-	31 495,17	31 495,16	0,01	-	
MVG	2018	FI0-1FGE2AL-LO	Lonen - KWALITEITSTOEZICHT	1	2	13 850 465,41	-	13 850 465,41	13 850 465,41	-	-	
MVG	2018	FI0-1FGE2AL-WT	Werking en Toelagen - KWALITEITSTOEZICHT	1	2	660 451,95	-	660 451,95	660 451,95	-	-	
MVG	2018	GBF-3GCD2AA-WT	Werking en Toelagen - BELEIDSONTWIKKELING EN -ONDERSTEUNING	3	2	433 000,00	-	433 000,00	242 629,65	190 370,35	-	
MVG	2018	GB0-1GAD2AY-IS	Interne Stromen - SAR WELZIJN, VOLKSGEZONDHEID EN GEZIN	1	2	413 000,00	-	413 000,00	413 000,00	-	-	
MVG	2018	GB0-1GAD2ZZ-LO	Lonen.	1	2	53 356 675,04	-	53 356 675,04	53 356 675,04	-	-	
MVG	2018	GB0-1GAD2ZZ-WT	Werking en Toelagen.	1	2	7 802 291,30	-	7 802 291,30	7 802 291,30	-	-	
MVG	2018	GB0-1GCC2AH-WT	Werking en Toelagen - COÖRDINATIE VAN HET ARMOEDEBESTRIJDINGSBELEID	1	2	2 819 799,66	-	2 819 799,66	2 819 799,66	-	-	
MVG	2018	GB0-1GCD2AA-WT	Werking en Toelagen - BELEIDSONTWIKKELING EN -ONDERSTEUNING	1	2	6 455 071,12	-	6 455 071,12	6 455 071,12	-	-	
MVG	2018	GB0-1GCD2AB-WT	Werking en Toelagen - ARMOEDEBESTRIJDING EN SAMENLEVINGSOPBOUW	1	2	14 842 608,82	-	14 842 608,82	14 842 608,82	-	-	
MVG	2018	GB0-1GCD2AC-WT	Werking en Toelagen - VRIJWILLIGERSWERK	1	2	1 974 756,64	-	1 974 756,64	1 974 756,64	-	-	
MVG	2018	GB0-1GCD2AD-WT	Werking en Toelagen - WELZIJNSWERK	1	2	108 025 983,71	-	108 025 983,71	108 025 883,70	100,01	-	
MVG	2018	GB0-1GCD2AE-WT	Werking en Toelagen - VLAAMS INTERSECTORAAL AKKOORD	1	2	35 676 948,34	-	35 676 948,34	35 676 948,34	-	-	
MVG	2018	GB0-1GCD2AK-WT	Werking en Toelagen - JUSTITIEHUIZEN EN ELEKTRONISCH TOEZICHT	1	2	7 862 000,00	-	7 862 000,00	7 137 189,72	724 810,28	-	
MVG	2018	GB0-1GCD2AS-IS	Interne Stromen - VDAB	1	2	915 000,00	-	915 000,00	910 000,00	5 000,00	-	
MVG	2018	GB0-1GCD2AT-IS	Interne Stromen - COMMISSIES VOOR JURIDISCHE BIJSTAND (CJB)	1	2	1 239 000,00	-	1 239 000,00	1 024 000,00	215 000,00	-	
MVG	2018	GB0-1GCD2AV-IS	Interne Stromen - EVA VASGAZ	1	2	25 000,00	-	25 000,00	25 000,00	-	-	
MVG	2018	GB0-1GCD2AW-IS	Interne Stromen - EVA INTEGRATIE EN INBURGERING	1	2	182 000,00	-	182 000,00	182 000,00	-	-	
MVG	2018	GB0-1GCD2AX-IS	Interne Stromen - DAB CICOV	1	2	200 000,00	-	200 000,00	200 000,00	-	-	
MVG	2018	GB0-1GDD2AC-WT	Werking en Toelagen - BELEID OVER ZIEKENHUIZEN EN GEESTELIJKE GEZONDHEIDSZORG	1	2	15 758 000,00	-	15 758 000,00	15 758 000,00	-	-	
MVG	2018	GB0-1GED2AA-WT	Werking en Toelagen - INTEGRALE JEUGDHULP	1	2	957 000,00	-	957 000,00	956 999,48	0,52	-	
MVG	2018	GB0-1GED2AY-IS	Interne Stromen - FONDS JONGERENWELZIJN	1	2	437 447 000,00	-	437 447 000,00	437 447 000,00	-	-	
MVG	2018	GB0-1GED5AY-IS	Interne Stromen - FONDS JONGERENWELZIJN	1	5	7 542 000,00	-	7 542 000,00	7 542 000,00	-	-	
MVG	2018	GB0-1GFD2AA-WT	Werking en Toelagen - GEZINSBIJSLAG	1	2	3 664 850 000,00	-	3 664 850 000,00	3 661 143 958,96	3 706 041,04	-	
MVG	2018	GB0-1GFD2AY-IS	Interne Stromen - KIND EN GEZIN	1	2	673 425 000,00	-	673 425 000,00	673 425 000,00	-	-	
MVG	2018	GB0-1GGD2AY-IS	Interne Stromen - VLAAMS AGENTSCHAP VOOR PERSONEN MET EEN HANDICAP	1	2	1 729 425 000,00	-	1 729 425 000,00	1 729 425 000,00	-	-	
MVG	2018	GB0-1GHD2AY-IS	Interne Stromen - VLAAMSE SOCIALE BESCHERMING (VSB)	1	2	574 127 000,00	-	574 127 000,00	574 127 000,00	-	-	
MVG	2018	GB0-1GID2AB-WT	Werking en Toelagen - SUBSIDIE VLABZORGINVEST	1	2	2 500 000,00	-	2 500 000,00	2 500 000,00	-	-	
MVG	2018	GB0-1GID2AY-IS	Interne Stromen - VIPA	1	2	743 456 000,00	-	743 456 000,00	733 413 376,02	10 042 623,98	-	

MVG	2018	GBO-1GID5AY-IS	Interne Stromen - VIPA	1	5	39 738 000,00	-	39 738 000,00	39 738 000,00	-	-
MVG	2018	GDO-1GAD2ZZ-LO	Lonen.	1	2	77 747 215,88	-	77 747 215,88	77 747 215,88	-	-
MVG	2018	GDO-1GAD2ZZ-WT	Werking en Toelagen.	1	2	9 324 314,81	-	9 324 314,81	9 324 161,84	152,97	-
MVG	2018	GEO-1GAD2ZZ-LO	Lonen.	1	2	16 822 000,66	-	16 822 000,66	16 734 216,77	87 783,89	-
MVG	2018	GEO-1GAD2ZZ-WT	Werking en Toelagen.	1	2	3 051 000,00	-	3 051 000,00	3 145 123,34	-94 123,34	-
MVG	2018	GEO-1GDD2AA-WT	Werking en Toelagen - ZORG- EN GEZONDHEIDSBELEID ALGEMEEN	1	2	10 163 700,01	-	10 163 700,01	10 153 087,31	10 612,70	-
MVG	2018	GEO-1GDD2AB-PA	Participaties - BELEID EERSTELIJNGEZONDHEIDSZORG	1	2	3 565 000,00	-	3 565 000,00	1 209 000,00	2 356 000,00	-
MVG	2018	GEO-1GDD2AB-WT	Werking en Toelagen - BELEID EERSTELIJNGEZONDHEIDSZORG	1	2	42 847 478,28	-	42 847 478,28	42 658 911,36	188 566,92	-
MVG	2018	GEO-1GDD2AC-WT	Werking en Toelagen - BELEID OVER ZIEKENHUIZEN EN GEESTELIJKE GEZONDHEIDSZORG	1	2	86 354 714,26	-	86 354 714,26	86 354 714,26	-	-
MVG	2018	GEO-1GDD2AE-WT	Werking en Toelagen - PREVENTIEF GEZONDHEIDSBELEID	1	2	66 222 155,69	-	66 222 155,69	66 222 155,69	-	-
MVG	2018	GEO-1GDD2AV-IS	Interne Stromen - EVA INTEGRATIE EN INBURGERING	1	2	80 000,00	-	80 000,00	80 000,00	-	-
MVG	2018	GEO-1GDD2AW-IS	Interne Stromen - VLAAMSE MILIEUMAATSCHAPPIJ	1	2	53 000,00	-	53 000,00	53 000,00	-	-
MVG	2018	GEO-1GHD2AB-WT	Werking en Toelagen - THUIS- EN OUDERENZORGBELEID	1	2	2 181 711 000,00	-	2 181 711 000,00	2 093 075 136,10	88 635 863,90	-
MVG	2018	GEO-1GHD2AC-WT	Werking en Toelagen - THUIS- EN GEZINSZORG	1	2	686 321 000,00	-	686 321 000,00	686 321 000,00	-	-
MVG	2018	GEO-1GHD2AD-WT	Werking en Toelagen - REVALIDATIE	1	2	241 141 000,00	-	241 141 000,00	222 432 669,44	18 708 330,56	-
MVG	2018	GEO-1GHD2AE-WT	Werking en Toelagen - GEESTELIJKE GEZONDHEIDSZORG	1	2	118 479 000,00	-	118 479 000,00	129 202 016,77	-10 723 016,77	-
MVG	2018	GEO-1GHD2AF-WT	Werking en Toelagen - HULPMIDDELENBELEID	1	2	69 245 000,00	-	69 245 000,00	63 145 965,08	6 099 034,92	-
MVG	2018	GEO-1GHD2AH-WT	Werking en Toelagen - MAXIMUMFACTUUR	1	2	4 264 000,00	-	4 264 000,00	3 979 433,30	284 566,70	-
MVG	2018	HBC-3HEI2AC-LO	Lonen - STRUCTURELE WERKING VAN ERFGOEDORGANISATIES, GEMEENTEN EN PROVINCIES MET HET OOG OP EEN KWALITEITSVOLLE EN DUURZAME ZORG VOOR DE ONTSLUITING VAN HET CULTUREEL ERFGOED	3	2	1 043 000,00	-	1 043 000,00	976 936,27	66 063,73	-
MVG	2018	HBC-3HEI2AC-WT	Werking en Toelagen - STRUCTURELE WERKING VAN ERFGOEDORGANISATIES, GEMEENTEN EN PROVINCIES MET HET OOG OP EEN KWALITEITSVOLLE EN DUURZAME ZORG VOOR DE ONTSLUITING VAN HET CULTUREEL ERFGOED	3	2	2 304 000,00	-	2 304 000,00	1 807 295,95	496 704,05	-
MVG	2018	HBD-3HEI2AC-LO	Lonen - STRUCTURELE WERKING VAN ERFGOEDORGANISATIES, GEMEENTEN EN PROVINCIES MET HET OOG OP EEN KWALITEITSVOLLE EN DUURZAME ZORG VOOR DE ONTSLUITING VAN HET CULTUREEL ERFGOED	3	2	777 000,00	-	777 000,00	778 977,18	-1 977,18	-
MVG	2018	HBD-3HEI2AC-WT	Werking en Toelagen - STRUCTURELE WERKING VAN ERFGOEDORGANISATIES, GEMEENTEN EN PROVINCIES MET HET OOG OP EEN KWALITEITSVOLLE EN DUURZAME ZORG VOOR DE ONTSLUITING VAN HET CULTUREEL ERFGOED	3	2	1 013 000,00	-	1 013 000,00	779 436,50	233 563,50	-
MVG	2018	HBE-3HEI2AC-LO	Lonen - STRUCTURELE WERKING VAN ERFGOEDORGANISATIES, GEMEENTEN EN PROVINCIES MET HET OOG OP EEN KWALITEITSVOLLE EN DUURZAME ZORG VOOR DE ONTSLUITING VAN HET CULTUREEL ERFGOED	3	2	994 000,00	-	994 000,00	987 823,12	6 176,88	-
MVG	2018	HBE-3HEI2AC-WT	Werking en Toelagen - STRUCTURELE WERKING VAN ERFGOEDORGANISATIES, GEMEENTEN EN PROVINCIES MET HET OOG OP EEN KWALITEITSVOLLE EN DUURZAME ZORG VOOR DE ONTSLUITING VAN HET CULTUREEL ERFGOED	3	2	1 138 000,00	-	1 138 000,00	1 073 182,80	64 817,20	-
MVG	2018	HBJ-3HGI2AD-WT	Werking en Toelagen - JEUGDVERBLIJVEN	3	2	581 000,00	-	581 000,00	554 654,62	26 345,38	-
MVG	2018	HBJ-3HGI2ZZ-LO	Lonen.	3	2	682 000,00	-	682 000,00	647 217,30	34 782,70	-
MVG	2018	HBO-1HAI2ZZ-LO	Lonen.	1	2	26 230 000,00	-	26 230 000,00	26 670 674,05	-440 674,05	-
MVG	2018	HBO-1HAI2ZZ-WT	Werking en Toelagen.	1	2	2 468 294,65	-	2 468 294,65	2 468 294,65	-	-
MVG	2018	HBO-1HCI2AE-WT	Werking en Toelagen - INTERNATIONAAL EN INTERREGIONAAL CULTUURBELEID VERSTERKEN	1	2	8 021 040,92	-	8 021 040,92	8 021 040,92	-	-
MVG	2018	HBO-1HCI2AG-WT	Werking en Toelagen - KUNSTCEL	1	2	190 000,00	-	190 000,00	189 932,55	67,45	-

Nr.		316380841									VO 11a	
MVG	2018	HBO-1HCI2AH-WT	Werking en Toelagen - ONDERSTEUNING BELEIDSVORBEREIDING, - UITVOERING EN -EVALUATIE	1	2	1 639 000,00	-	1 639 000,00	1 638 994,22	5,78	-	
MVG	2018	HBO-1HCI2AJ-WT	Werking en Toelagen - REGULARISATIE GESCO'S	1	2	1 619 248,42	-	1 619 248,42	1 619 248,42	-	-	
MVG	2018	HBO-1HCI2AK-WT	Werking en Toelagen - ONDERSTEUNEN VAN DE TEWERKSTELLING IN DE CULTURELE SECTOR (DECREET VAN 7 MEI 2004)	1	2	26 616 000,00	4 376 934,24	30 992 934,24	27 330 329,32	3 662 604,92	3 662 604,92	
MVG	2018	HBO-1HCI2AL-WT	Werking en Toelagen - PROJECTSUBSIDIES TRANSITIEREGLEMENT EX-PROVINCIALE BEVOEGDHEDEN	1	2	3 552 813,24	-	3 552 813,24	3 552 813,24	-	-	
MVG	2018	HBO-1HCI2AN-WT	Werking en Toelagen - SPECIFIEKE ONDERSTEUNING VAN EX-PROVINCIALE INITIATIEVEN	1	2	4 353 000,00	-	4 353 000,00	4 353 000,00	-	-	
MVG	2018	HBO-1HCI2AO-WT	Werking en Toelagen - SUBSIDIES ONROEREND ERFGOEDCENTRA VAN DE PROVINCIE OOST-VLAANDEREN	1	2	4 208 000,00	-	4 208 000,00	4 200 000,00	8 000,00	-	
MVG	2018	HBO-1HCI2AP-WT	Werking en Toelagen - BELEIDSEVENEMENTEN EN -PROMOTIE	1	2	276 000,00	-	276 000,00	275 968,37	31,63	-	
MVG	2018	HBO-1HCI5AY-IS	Interne Stroom - FONDS CULTURELE INFRASTRUCTUUR	1	5	45 022 000,00	-	45 022 000,00	45 022 000,00	-	-	
MVG	2018	HBO-1HCX2AF-WT	Werking en Toelagen - TEWERKSTELLINGSMAATREGELEN IN DE SOCIAAL-CULTURELE SECTOR IN UITVOERING VAN VIA	1	2	32 009 000,00	-	32 009 000,00	32 009 000,00	-	-	
MVG	2018	HBO-1HDI2AA-WT	Werking en Toelagen - SOCIAAL-CULTUREEL WERK	1	2	186 733,59	-	186 733,59	186 733,59	-	-	
MVG	2018	HBO-1HDI2AB-WT	Werking en Toelagen - AMATEURKUNSTEN	1	2	8 677 000,00	-	8 677 000,00	8 676 103,61	896,39	-	
MVG	2018	HBO-1HDI2AC-WT	Werking en Toelagen - SOCIAAL-CULTUREEL VOLWASSENENWERK	1	2	60 325 000,00	-	60 325 000,00	60 322 874,81	2 125,19	-	
MVG	2018	HBO-1HDI2AD-WT	Werking en Toelagen - VLAAMSE GEBARENTAAL	1	2	398 736,00	-	398 736,00	398 736,00	-	-	
MVG	2018	HBO-1HDI2AE-WT	Werking en Toelagen - PARTICIPATIEBELEID	1	2	9 538 000,00	-	9 538 000,00	9 534 350,81	3 649,19	-	
MVG	2018	HBO-1HDI2AF-WT	Werking en Toelagen - CIRCUSKUNSTEN	1	2	2 668 000,00	-	2 668 000,00	2 667 999,00	1,00	-	
MVG	2018	HBO-1HDI2AG-WT	Werking en Toelagen - LEENRECHT	1	2	1 925 835,17	-	1 925 835,17	1 925 835,17	-	-	
MVG	2018	HBO-1HDI2AH-WT	Werking en Toelagen - LOKAAL CULTUURBELEID	1	2	19 632 000,00	-	19 632 000,00	19 630 000,01	1 999,99	-	
MVG	2018	HBO-1HDI2AI-WT	Werking en Toelagen - KUNSTEDUCATIE	1	2	19 000,00	-	19 000,00	18 999,99	0,01	-	
MVG	2018	HBO-1HDX2AE-WT	Werking en Toelagen - PARTICIPATIEBELEID	1	2	3 646 000,00	-	3 646 000,00	3 646 000,00	-	-	
MVG	2018	HBO-1HEI2AA-WT	Werking en Toelagen - UITVOERING VAN DECRETEN EN OVEREENKOMSTEN, HET BEHEER VAN DE COLLECTIE VAN DE VLAAMSE GEMEENSCHAP EN DE BUITENDIENSTEN, STUDIES EN ONDERZOEK EN AANKOPEN	1	2	2 017 000,00	4 232,92	2 021 232,92	2 020 053,97	1 178,95	1 178,95	
MVG	2018	HBO-1HEI2AB-WT	Werking en Toelagen - ONTWIKKELINGSGERICHTE EN INTERNATIONALE PROJECTEN DIE DE STRUCTURELE WERKING VAN ERFGOEDORGANISATIES OVERSTIJGT	1	2	5 043 000,00	-	5 043 000,00	5 032 104,05	10 895,95	-	
MVG	2018	HBO-1HEI2AC-WT	Werking en Toelagen - STRUCTURELE WERKING VAN ERFGOEDORGANISATIES, GEMEENTEN EN PROVINCIES MET HET OOG OP EEN KWALITEITSVOLLE EN DUURZAME ZORG VOOR DE ONTSluitING VAN HET CULTUREEL ERFGOED	1	2	34 796 000,00	-	34 796 000,00	34 796 000,00	-	-	
MVG	2018	HBO-1HEI2AE-WT	Werking en Toelagen - ONTWIKKELING EN ONDERSTEUNING VAN EEN INTERNATIONAAL GEORIENTEERD KUNSTEN- EN ERFGOEDLANDSCHAP VIA PROJECTMATIGE STEUN	1	2	608 272,30	-	608 272,30	608 272,30	-	-	
MVG	2018	HBO-1HEI2AF-WT	Werking en Toelagen - ONTWIKKELING EN ONDERSTEUNING VAN EEN DIVERS EN VERNIEUWEND PROFESSIONEEL KUNSTENLANDSCHAP VIA WERKINGSGERICHTE STEUN VOOR KUNSTENORGANISATIES, KUNSTENAARS EN ONDERSTEUNENDE STRUCTUREN	1	2	3 985 602,00	-	3 985 602,00	3 985 602,00	-	-	
MVG	2018	HBO-1HEI2AG-WT	Werking en Toelagen - ONTWIKKELING EN ONDERSTEUNING VAN EEN DIVERS EN VERNIEUWEND PROFESSIONEEL KUNSTENLANDSCHAP VIA PROJECTMATIGE STEUN VOOR KUNSTENORGANISATIES EN KUNSTENAARS	1	2	12 145 014,90	-	12 145 014,90	12 145 014,90	-	-	
MVG	2018	HBO-1HEI2AI-WT	Werking en Toelagen - ONTWIKKELING EN ONDERSTEUNING VAN INSTELLINGEN VAN DE VLAAMSE GEMEENSCHAP	1	2	26 493 900,00	-	26 493 900,00	26 493 900,00	-	-	

Nr.		316380841									VO 11a	
MVG	2018	HBO-1HEI2AK-WT	Werking en Toelagen - ONTWIKKELING EN ONDERSTEUNING VAN EEN DIVERS EN VERNIEUWEND PROFESSIONEEL KUNSTENLANDSCHAP VIA WERKINGSGERICHTE STEUN VOOR KUNSTENORGANISATIES, KUNSTENAARS EN ONDERSTEUNENDE STRUCTUREN IN UITVOERING VAN HET KUNSTENDECREET	1	2	93 874 320,28	-	93 874 320,28	93 874 320,28	-	-	
MVG	2018	HBO-1HEI2AN-IS	Interne Stromen - VZW DE SINGEL BEHEERSCOMMISSIE INFRASTRUCTUUR	1	2	2 278 000,00	-	2 278 000,00	2 278 000,00	-	-	
MVG	2018	HBO-1HEI2AP-IS	Interne Stromen - KONINKLIJKE ACADEMIE VOOR NEDERLANDSE TAAL- EN LETTERKUNDE - GENT	1	2	554 000,00	-	554 000,00	553 250,00	750,00	-	
MVG	2018	HBO-1HEI2AQ-IS	Interne Stromen - DAB LANDCOMMANDERIJ ALDEN BIESEN	1	2	1 040 000,00	-	1 040 000,00	1 040 000,00	-	-	
MVG	2018	HBO-1HEI2AR-IS	Interne Stromen - DAB KONINKLIJK MUSEUM VOOR SCHONE KUNSTEN IN ANTWERPEN	1	2	3 047 000,00	-	3 047 000,00	3 047 000,00	-	-	
MVG	2018	HBO-1HEI2AS-IS	Interne Stromen - DAB KASTEEL VAN GAASBEEK	1	2	1 143 000,00	-	1 143 000,00	1 143 000,00	-	-	
MVG	2018	HBO-1HEI2AT-IS	Interne Stromen - VZW MUHKA	1	2	5 006 000,00	-	5 006 000,00	5 006 000,00	-	-	
MVG	2018	HBO-1HEI2AU-IS	Interne Stromen - VZW DE SINGEL	1	2	6 291 000,00	-	6 291 000,00	6 291 000,00	-	-	
MVG	2018	HBO-1HEI2AV-IS	Interne Stromen - VLAAMSE RADIO-EN TELEVISIEOMROEP	1	2	929 000,00	-	929 000,00	929 000,00	-	-	
MVG	2018	HBO-1HEI2AW-IS	Interne Stromen - KUNSTHUIS OPERA VLAANDEREN - BALLET VLAANDEREN	1	2	24 949 000,00	-	24 949 000,00	24 949 000,00	-	-	
MVG	2018	HBO-1HEI2AX-IS	Interne Stromen - VLAAMS FONDS VOOR DE LETTEREN	1	2	6 584 000,00	-	6 584 000,00	6 584 000,00	-	-	
MVG	2018	HBO-1HEI2BA-IS	Interne Stromen - EEN GEÏNTEGREERD FILMBELEID VOEREN	1	2	17 800 000,00	-	17 800 000,00	17 800 000,00	-	-	
MVG	2018	HBO-1HEI2BA-WT	Werking en Toelagen - EEN GEÏNTEGREERD FILMBELEID VOEREN	1	2	849 000,00	80 000,00	929 000,00	796 421,93	132 578,07	132 578,07	
MVG	2018	HBO-1HEI2BB-WT	Werking en Toelagen - AANDACHT VOOR CULTUURMANAGEMENT EN CULTURELE ECONOMIE	1	2	4 407 000,00	-	4 407 000,00	4 406 999,94	0,06	-	
MVG	2018	HBO-1HEI2BC-WT	Werking en Toelagen - E-CULTUUR EN DIGITALISERING BEVORDEREN	1	2	4 586 000,00	-	4 586 000,00	4 586 000,00	-	-	
MVG	2018	HBO-1HEI2BD-WT	Werking en Toelagen - VERGOEDINGEN VOOR ONROERENDE GOEDEREN VAN DE VLAAMSE OVERHEID	1	2	4 339,90	-	4 339,90	4 339,90	-	-	
MVG	2018	HBO-1HEI5AY-IS	Interne Stromen - TOPSTUKKENFONDS	1	5	563 000,00	-	563 000,00	563 000,00	-	-	
MVG	2018	HBO-1HFG2AG-IS	Interne Stromen - DOPINGBESTRIJDING IN DE SPORT	1	2	986 000,00	-	986 000,00	986 000,00	-	-	
MVG	2018	HBO-1HFG2AY-IS	Interne Stromen - AGENTSCHAP SPORT VLAANDEREN	1	2	122 690 000,00	-	122 690 000,00	122 606 000,00	84 000,00	-	
MVG	2018	HBO-1HFG5AY-IS	Interne Stromen - AGENTSCHAP SPORT VLAANDEREN	1	5	40 726 000,00	-	40 726 000,00	40 726 000,00	-	-	
MVG	2018	HBO-1HGI2AA-WT	Werking en Toelagen - WERKINGS- EN INVESTERINGSMIDDELEN JEUGDBELEID	1	2	1 032 457,32	-	1 032 457,32	1 032 457,32	-	-	
MVG	2018	HBO-1HGI2AB-WT	Werking en Toelagen - ALLERHANDE SUBSIDIES JEUGD	1	2	449 000,00	-	449 000,00	449 000,00	-	-	
MVG	2018	HBO-1HGI2AC-WT	Werking en Toelagen - VERNIEUWD JEUGD- EN KINDERRECHTENBELEID	1	2	37 936 494,83	-	37 936 494,83	37 936 481,39	13,44	-	
MVG	2018	HBO-1HGI2AD-WT	Werking en Toelagen - JEUGDVERBLIJVEN	1	2	7 292 481,11	-	7 292 481,11	7 284 000,00	8 481,11	-	
MVG	2018	HBO-1HGI2AF-WT	Werking en Toelagen - JEUGDBELEID IN BRUSSEL EN DE RAND	1	2	1 216 000,00	-	1 216 000,00	1 216 000,00	-	-	
MVG	2018	HBO-1HGI2AI-WT	Werking en Toelagen - BOVENLOKAAL JEUGDWERK	1	2	2 876 000,00	-	2 876 000,00	2 864 481,11	11 518,89	-	
MVG	2018	HBO-1HGI2AY-IS	Interne Stromen - DAB UITLEENDIENST KAMPEERMATERIAAL VOOR DE JEUGD	1	2	983 000,00	-	983 000,00	983 000,00	-	-	
MVG	2018	HBO-1HHI2AA-WT	Werking en Toelagen - BELEIDSVOORBEREIDING EN -EVALUATIE	1	2	574 262,98	-	574 262,98	574 262,98	-	-	
MVG	2018	HBO-1HHI2AB-WT	Werking en Toelagen - STIMULEREN VAN MEDIAWIJSHEID	1	2	1 684 000,00	-	1 684 000,00	1 684 000,00	-	-	
MVG	2018	HBO-1HHI2AC-WT	Werking en Toelagen - BEVORDEREN VAN DE DIVERSITEIT EN PLURIFORMITEIT VAN DE MEDIA	1	2	116 000,00	-	116 000,00	116 000,00	-	-	
MVG	2018	HBO-1HHI2AF-WT	Werking en Toelagen - BEVORDEREN VAN KWALITEITSJOURNALISTIEK EN TALENTMANAGEMENT IN DE MEDIA	1	2	2 358 000,00	-	2 358 000,00	2 358 000,00	-	-	
MVG	2018	HBO-1HHI2AG-WT	Werking en Toelagen - STIMULEREN VAN KWALITEITSVOLLE REGIONALE MEDIA	1	2	1 896 000,00	-	1 896 000,00	1 896 000,00	-	-	

Nr.		316380841									VO 11a	
MVG	2018	HBO-1HHI2AH-WT	Werking en Toelagen - BEVORDEREN VAN DE TOEGANKELIJKHEID VAN HET VLAAMSE MEDIA-AANBOD	1	2	1 635 000,00	-	1 635 000,00	1 635 000,00	-	-	
MVG	2018	HBO-1HHI2AI-LO	Lonen - PENSIOENLASTEN	1	2	68 270 000,00	-	68 270 000,00	67 312 662,55	957 337,45	-	
MVG	2018	HBO-1HHI2AW-IS	Interne Stromen - VLAAMS AUDIOVISUEEL FONDS (GAMEFONDS EN MEDIAFONDS)	1	2	8 564 000,00	-	8 564 000,00	8 564 000,00	-	-	
MVG	2018	HBO-1HHI2AX-IS	Interne Stromen - VLAAMSE RADIO-EN TELEVISIEOMROEP	1	2	266 730 000,00	-	266 730 000,00	266 730 000,00	-	-	
MVG	2018	HBO-1HHI2AY-IS	Interne Stromen - VLAAMSE REGULATOR VOOR DE MEDIA	1	2	1 401 000,00	-	1 401 000,00	1 401 000,00	-	-	
MVG	2018	JBO-1JAG2ZZ-PA	Participaties.	1	2	2 387 000,00	-	2 387 000,00	-	2 387 000,00	-	
MVG	2018	JBO-1JAX2ZZ-LO	Lonen.	1	2	18 494 927,50	-	18 494 927,50	18 494 927,50	-	-	
MVG	2018	JBO-1JAX2ZZ-WT	Werking en Toelagen.	1	2	12 772 139,49	-	12 772 139,49	12 772 139,49	-	-	
MVG	2018	JBO-1JDG2AA-WT	Werking en Toelagen - ONDERSTEUNING TEWERKSTELLINGSBELEID	1	2	1 721 384,04	-	1 721 384,04	1 721 384,04	-	-	
MVG	2018	JBO-1JDG2AB-WT	Werking en Toelagen - SECTORFONDSEN	1	2	12 714 496,00	-	12 714 496,00	12 714 496,00	-	-	
MVG	2018	JBO-1JDG2AC-WT	Werking en Toelagen - FOCUS OP TALENT	1	2	8 664 083,27	-	8 664 083,27	8 664 083,27	-	-	
MVG	2018	JBO-1JDG2AD-IS	Interne Stromen - ESF OP 2014-2020	1	2	214 000,00	-	214 000,00	204 039,57	9 960,43	-	
MVG	2018	JBO-1JDG2AD-WT	Werking en Toelagen - ESF OP 2014-2020	1	2	28 283 000,00	-	28 283 000,00	22 004 649,24	6 278 350,76	6 253 712,13	
MVG	2018	JBO-1JDG2CA-WT	Werking en Toelagen - DOELGROEPVERMINDERINGEN SOCIALE ZEKERHEID	1	2	567 753 000,00	-	567 753 000,00	545 383 126,80	22 369 873,20	-	
MVG	2018	JBO-1JDG2CB-WT	Werking en Toelagen - VOP	1	2	92 112 000,00	-	92 112 000,00	89 731 816,03	2 380 183,97	-	
MVG	2018	JBO-1JDG2CC-WT	Werking en Toelagen - ACTIVERINGSUITKERINGEN	1	2	16 397 000,00	-	16 397 000,00	16 298 812,23	98 187,77	-	
MVG	2018	JBO-1JDG2CE-WT	Werking en Toelagen - WERKHERVATTINGSTOESLAG	1	2	27 160 000,00	-	27 160 000,00	28 391 452,13	-1 231 452,13	-	
MVG	2018	JBO-1JDG2CF-WT	Werking en Toelagen - JONGERENBONUS EN STARTBAANOVEREENKOMSTEN GEWEST	1	2	11 985 281,83	-	11 985 281,83	11 985 281,83	-	-	
MVG	2018	JBO-1JDG2CG-WT	Werking en Toelagen - SECTORALE DOELGROEPVERMINDERINGEN	1	2	50 833 000,00	-	50 833 000,00	43 942 694,18	6 890 305,82	-	
MVG	2018	JBO-1JDG2CH-IS	Interne Stromen - TEWERKSTELLINGSPROGRAMMA'S EN AANWERVINGSINCENTIVES VOOR LANGDURIG WERKZOEKENDEN	1	2	70 000,00	-	70 000,00	12 488,91	57 511,09	-	
MVG	2018	JBO-1JDG2CH-WT	Werking en Toelagen - TEWERKSTELLINGSPROGRAMMA'S EN AANWERVINGSINCENTIVES VOOR LANGDURIG WERKZOEKENDEN	1	2	12 065 743,69	-	12 065 743,69	12 065 743,69	-	-	
MVG	2018	JBO-1JDG2CJ-WT	Werking en Toelagen - TRANSITIEPREMIE	1	2	429 442,00	-	429 442,00	429 442,00	-	-	
MVG	2018	JBO-1JDG2CX-IS	Interne Stromen - VDAB - WERK-ZORGTRAJECTEN	1	2	915 000,00	-	915 000,00	915 000,00	-	-	
MVG	2018	JBO-1JDG2CY-IS	Interne Stromen - VDAB	1	2	520 080 000,00	-	520 080 000,00	504 358 202,57	15 721 797,43	-	
MVG	2018	JBO-1JDG2DA-WT	Werking en Toelagen - AANMOEDIGINGSPREMIES LANDINGSBANEN	1	2	16 715 000,00	-	16 715 000,00	15 381 193,87	1 333 806,13	-	
MVG	2018	JBO-1JDG2DB-WT	Werking en Toelagen - ERVARINGSFONDS	1	2	11 152,00	-	11 152,00	11 152,00	-	-	
MVG	2018	JBO-1JDG2EA-WT	Werking en Toelagen - DIENSTENCHEQUES	1	2	1 179 292 000,00	-	1 179 292 000,00	1 175 932 078,31	3 359 921,69	-	
MVG	2018	JBO-1JDG2EB-WT	Werking en Toelagen - AANMOEDIGINGSPREMIES SOCIAL PROFIT EN PRIVÉ	1	2	19 389 000,00	-	19 389 000,00	18 326 995,36	1 062 004,64	-	
MVG	2018	JBO-1JDG2EC-WT	Werking en Toelagen - VLAAMS ZOR GKREDIET - VLAAMS GEWEST	1	2	48 916 000,00	-	48 916 000,00	48 274 914,63	641 085,37	-	
MVG	2018	JBO-1JDG2ED-WT	Werking en Toelagen - VLAAMS ZOR GKREDIET - VLAAMSE GEMEENSCHAP	1	2	61 037 000,00	-	61 037 000,00	60 568 236,97	468 763,03	-	
MVG	2018	JBO-1JDG5CY-IS	Interne Stromen - VDAB	1	5	30 910 000,00	-	30 910 000,00	30 910 000,00	-	-	
MVG	2018	JBO-1JEC2CA-WT	Werking en Toelagen - COLLECTIEF MAATWERK	1	2	371 938 220,49	-	371 938 220,49	371 938 220,49	-	-	
MVG	2018	JBO-1JEC2CB-WT	Werking en Toelagen - LOKALE DIENSTENECONOMIE	1	2	26 437 589,27	-	26 437 589,27	26 437 589,27	-	-	
MVG	2018	JBO-1JEC2CC-WT	Werking en Toelagen - ARBEIDSZORG	1	2	4 734 337,00	-	4 734 337,00	4 734 337,00	-	-	
MVG	2018	JBO-1JEC2CD-WT	Werking en Toelagen - SINE	1	2	56 655 000,00	-	56 655 000,00	53 833 961,07	2 821 038,93	-	
MVG	2018	JBO-1JEC2CE-WT	Werking en Toelagen - DOELGROEPVERMINDERING GESCO'S SOCIALE WERKPLAATSEN	1	2	18 030 859,25	-	18 030 859,25	18 030 859,25	-	-	
MVG	2018	JBO-1JEC2GA-WT	Werking en Toelagen - ONDERSTEUNINGSMAATREGELEN SOCIALE ECONOMIE EN DUURZAAM EN SOCIAAL ONDERNEMERSCHAP	1	2	8 308 321,53	-	8 308 321,53	8 308 321,53	-	-	

Nr.		316380841									VO 11a	
MVG	2018	JBO-1JEC2GB-PA	Participaties - HET VERSTREKKEN VAN LENINGEN IN HET KADER VAN DE SOCIALE ECONOMIE EN HET DUURZAAM ONDERNEMERSCHAP	1	2	5 000 000,00	-	5 000 000,00	-	5 000 000,00	-	
MVG	2018	JBO-1JFG2FA-WT	Werking en Toelagen - SOCIALE PROMOTIE	1	2	74 778,30	-	74 778,30	74 778,30	-	-	
MVG	2018	JBO-1JFG2FB-WT	Werking en Toelagen - BETAALD EDUCATIEF VERLOF + START-EN STAGEBONUS	1	2	70 841 000,00	-	70 841 000,00	68 638 181,29	2 202 818,71	-	
MVG	2018	JBO-1JFG2FX-IS	Interne Stromen - SYNTRA - VORMING VOOR EN DOOR ONDERNEMERS	1	2	68 937 000,00	-	68 937 000,00	68 937 000,00	-	-	
MVG	2018	JBO-1JFG2FY-IS	Interne Stromen - VDAB	1	2	162 296 000,00	-	162 296 000,00	159 717 066,33	2 578 933,67	-	
MVG	2018	KBO-1KAH2ZZ-LO	Lonen.	1	2	38 119 410,42	-	38 119 410,42	38 038 912,60	80 497,82	-	
MVG	2018	KBO-1KAH2ZZ-WT	Werking en Toelagen.	1	2	5 445 937,16	-	5 445 937,16	5 445 937,16	-	-	
MVG	2018	KBO-1KDH2AA-WT	Werking en Toelagen - WERKING LAND- EN TUINBOUW EN VISSERIJ	1	2	783 657,29	-	783 657,29	783 657,27	0,02	-	
MVG	2018	KBO-1KDH2AB-WT	Werking en Toelagen - COMMUNICATIE LAND- EN TUINBOUW EN VISSERIJ	1	2	188 166,50	-	188 166,50	188 166,50	-	-	
MVG	2018	KBO-1KDH2AU-IS	Interne Stromen - VILT	1	2	351 000,00	-	351 000,00	351 000,00	-	-	
MVG	2018	KBO-1KDH2BA-WT	Werking en Toelagen - UITVOERING GBCS EN ERKENNING VLAAMS BETAALORGAAN	1	2	8 360 000,00	-	8 360 000,00	8 359 929,68	70,32	-	
MVG	2018	KBO-1KDH2BB-WT	Werking en Toelagen - TOELAGEN LAND- EN TUINBOUW	1	2	5 493 516,35	-	5 493 516,35	5 493 516,35	-	-	
MVG	2018	KBO-1KDH2CA-WT	Werking en Toelagen - TOELAGEN LAND- EN TUINBOUW	1	2	12 009 144,44	-	12 009 144,44	12 009 144,44	-	-	
MVG	2018	KBO-1KDH2CY-IS	Interne Stromen - EV ILVO	1	2	95 000,00	-	95 000,00	94 100,00	900,00	-	
MVG	2018	KBO-1KDH2DT-IS	Interne Stromen - FONDS VOOR SCHEEPSJONGEREN	1	2	105 000,00	-	105 000,00	104 000,00	1 000,00	-	
MVG	2018	KBO-1KDH5BW-IS	Interne Stromen - VLIF	1	5	66 358 000,00	-	66 358 000,00	66 358 000,00	-	-	
MVG	2018	KBO-1KDH5DX-IS	Interne Stromen - FIVA	1	5	1 384 000,00	-	1 384 000,00	1 384 000,00	-	-	
MVG	2018	KBO-1KFH2EY-IS	Interne Stromen - EV ILVO	1	2	6 589 000,00	-	6 589 000,00	6 589 000,00	-	-	
MVG	2018	KBO-1KGH2FA-WT	Werking en Toelagen - VLAAMS CENTRUM VOOR AGRO- EN VISSERIJMARKETING	1	2	5 068 000,00	-	5 068 000,00	5 068 000,00	-	-	
MVG	2018	KDO-1KAH2ZZ-LO	Lonen.	1	2	14 850 000,00	-	14 850 000,00	14 867 456,76	-17 456,76	-	
MVG	2018	KDO-1KAH2ZZ-WT	Werking en Toelagen.	1	2	4 092 000,00	-	4 092 000,00	4 092 221,90	-221,90	-	
MVG	2018	MBU-3MFF2AA-WT	Werking en Toelagen - ONDERSTEUNING VAN HET MOBILITEITSBELEID - VERSCHILLENDE TRANSPORTMODI	3	2	5 306 000,00	-	5 306 000,00	5 305 322,29	677,71	-	
MVG	2018	MBU-3MFF2AD-WT	Werking en Toelagen - VOOR EEN VEILIG EN DUURZAAM VERKEERSBEHEER	3	2	10 661 000,00	-	10 661 000,00	10 660 038,62	961,38	-	
MVG	2018	MBU-3MFF2AE-WT	Werking en Toelagen - CO- EN PREFINANCIERING	3	2	12 700 000,00	3 500 000,00	16 200 000,00	16 200 000,00	-	-	
MVG	2018	MBU-3MFF2AI-WT	Werking en Toelagen - SNEL INSPELEN OP (INVESTERINGS)OPPORTUNITEITEN BINNEN HET BELEIDSDOMEIN MOW	3	2	-15 120 000,00	42 695 833,60	27 575 833,60	-	27 575 833,60	27 575 833,60	
MVG	2018	MBU-3MFF2ZZ-LO	Lonen.	3	2	327 000,00	-	327 000,00	315 387,92	11 612,08	-	
MVG	2018	MBU-3MIF2AF-WT	Werking en Toelagen - INVESTERINGEN EN BUITENGEWOON ONDERHOUD - HAVEN- EN WATERBELEID, MARITIEME TOEGANG EN WATERBOUWKUNDIG ONDERZOEK	3	2	103 034 000,00	-	103 034 000,00	103 033 781,66	218,34	-	
MVG	2018	MBU-3MIF2AL-WT	Werking en Toelagen - ONDERSTEUNING VAN DE VLAAMSE HAVENS	3	2	13 800 000,00	-	13 800 000,00	13 800 000,00	-	-	
MVG	2018	MBU-3MIF2AU-IS	Interne Stromen - VLM GRONDENBANKEN	3	2	3 577 000,00	-	3 577 000,00	3 577 000,00	-	-	
MVG	2018	MB0-1MAF2ZZ-LO	Lonen.	1	2	40 971 000,00	-	40 971 000,00	41 761 358,73	-790 358,73	-	
MVG	2018	MB0-1MAF2ZZ-WT	Werking en Toelagen.	1	2	6 607 821,49	-	6 607 821,49	6 607 821,49	-	-	
MVG	2018	MB0-1MDF2AB-WT	Werking en Toelagen - LUCHTHAVENS	1	2	12 590 651,12	-	12 590 651,12	11 925 720,04	664 931,08	-	
MVG	2018	MB0-1MDF2AQ-IS	Interne Stromen - LOM ANTWERPEN	1	2	37 000,00	-	37 000,00	37 000,00	-	-	
MVG	2018	MB0-1MDF2AR-IS	Interne Stromen - LOM OOSTENDE	1	2	85 000,00	-	85 000,00	85 000,00	-	-	
MVG	2018	MB0-1MDF5AQ-IS	Interne Stromen - LOM ANTWERPEN	1	5	2 307 000,00	-	2 307 000,00	2 307 000,00	-	-	

Nr.		316380841									VO 11a	
MVG	2018	MB0-1MDF5AR-IS	Interne Stromen - LOM OOSTENDE	1	5	1 000 000,00	-	1 000 000,00	1 000 000,00	-	-	
MVG	2018	MB0-1MEF2AA-WT	Werking en Toelagen - BASISBEREIKBAARHEID	1	2	12 606 000,00	-	12 606 000,00	12 605 999,79	0,21	-	
MVG	2018	MB0-1MEF2AX-IS	Interne Stromen - PENDELFONDS	1	2	3 420 000,00	-	3 420 000,00	3 420 000,00	-	-	
MVG	2018	MB0-1MEF2AY-IS	Interne Stromen - VLAAMSE VERVOERSMAATSCHAPPIJ (DE LIJN) (EVA)	1	2	840 504 000,00	-	840 504 000,00	840 504 000,00	-	-	
MVG	2018	MB0-1MEF5AY-IS	Interne Stromen - VLAAMSE VERVOERSMAATSCHAPPIJ (DE LIJN) (EVA)	1	5	207 882 000,00	-	207 882 000,00	207 882 000,00	-	-	
MVG	2018	MB0-1MFF2AA-WT	Werking en Toelagen - ONDERSTEUNING VAN HET MOBILITEITSBELEID - VERSCHILLENDE TRANSPORTMODI	1	2	5 559 626,55	-	5 559 626,55	5 559 316,19	310,36	-	
MVG	2018	MB0-1MFF2AB-WT	Werking en Toelagen - ONDERSTEUNING VAN HET VERKEERS- EN VERKEERSVEILIGHEIDBELEID	1	2	21 355 290,79	-	21 355 290,79	21 355 290,79	-	-	
MVG	2018	MB0-1MFF2AH-PA	Participaties - PARTICIPATIES IN FUNCTIE VAN EEN COHERENT VLAAMS COMBIMOBILITEITSBELEID	1	2	99 000 000,00	19 045 012,30	118 045 012,30	-	118 045 012,30	118 045 012,30	
MVG	2018	MB0-1MFF2AV-IS	Interne Stromen - VLAAMSE STICHTING VERKEERSKUNDE	1	2	5 220 000,00	-	5 220 000,00	5 220 000,00	-	-	
MVG	2018	MB0-1MFF2AW-IS	Interne Stromen - NV BAM	1	2	12 708 000,00	-	12 708 000,00	12 708 000,00	-	-	
MVG	2018	MB0-1MFF2AX-IS	Interne Stromen - DAB VLAAMS INFRASTRUCTUURFONDS	1	2	607 073 000,00	-	607 073 000,00	607 073 000,00	-	-	
MVG	2018	MB0-1MFX2AG-PR	Provisies - KILOMETERHEFFING	1	2	49 252 000,00	46 878 000,00	96 130 000,00	-	96 130 000,00	96 130 000,00	
MVG	2018	MB0-1MHF2AH-WT	Werking en Toelagen - VOOR LEEFBAARHEIDSPROJECTEN IN DE STEDELIJKE ZONES ROND DE R1 - RING OM ANTWERPEN	1	2	55 760 000,00	54 315 000,00	110 075 000,00	838 378,68	109 236 621,32	109 236 621,32	
MVG	2018	MB0-1MHF2AY-IS	Interne Stromen - DE WERKVENNOOTSCHAP	1	2	4 281 000,00	-	4 281 000,00	4 281 000,00	-	-	
MVG	2018	MB0-1MHF5AY-IS	Interne Stromen - DE WERKVENNOOTSCHAP	1	5	37 770 000,00	-	37 770 000,00	37 770 000,00	-	-	
MVG	2018	MB0-1MIF2AE-WT	Werking en Toelagen - HAVEN EN WATERBELEID EN MARITIEME TOEGANG - WATERBOUWKUNDIG ONDERZOEK	1	2	214 588 000,00	-	214 588 000,00	214 586 830,02	1 169,98	-	
MVG	2018	MB0-1MIF2AH-WT	Werking en Toelagen - MARITIEME TOEGANG-TERUGBETALINGEN AAN NEDERLAND	1	2	54 642 000,00	88 040 771,19	142 682 771,19	84 239 615,18	58 443 156,01	58 443 156,01	
MVG	2018	MB0-1MIF2AW-IS	Interne Stromen - DE VLAAMSE WATERWEG NV	1	2	109 768 000,00	-	109 768 000,00	109 768 000,00	-	-	
MVG	2018	MB0-1MIF2AW-PA	Participaties - DE VLAAMSE WATERWEG NV	1	2	862 000,00	-	862 000,00	862 000,00	-	-	
MVG	2018	MB0-1MIF5AW-IS	Interne Stromen - DE VLAAMSE WATERWEG NV	1	5	145 532 000,00	-	145 532 000,00	145 532 000,00	-	-	
MVG	2018	MCD-3MAF2ZZ-LO	Lonen.	3	2	64 528 000,00	-	64 528 000,00	64 360 437,83	167 562,17	-	
MVG	2018	MCD-3MAF2ZZ-WT	Werking en Toelagen.	3	2	2 779 000,00	-	2 779 000,00	2 787 696,69	-8 696,69	-	
MVG	2018	MCD-3MIF2AI-WT	Werking en Toelagen - VLOT EN VEILIG SCHEEPVAARTVERKEER NAAR DE VLAAMSE ZEEHAVENS	3	2	3 552 000,00	-	3 552 000,00	3 551 331,68	668,32	-	
MVG	2018	MCD-3MIF2AN-WT	Werking en Toelagen - KOSTENVERREKENING NEDERLANDS LOODSWEZEN	3	2	488 000,00	-	488 000,00	487 484,00	516,00	-	
MVG	2018	MCD-3MIF2AX-IS	Interne Stromen - DAB VLOOT	3	2	35 729 000,00	-	35 729 000,00	35 729 000,00	-	-	
MVG	2018	MCD-3MIF2ZZ-WT	Werking en Toelagen.	3	2	2 777 000,00	-	2 777 000,00	2 775 800,74	1 199,26	-	
MVG	2018	MCE-3MAF2ZZ-LO	Lonen.	3	2	33 090 000,00	-	33 090 000,00	32 996 190,36	93 809,64	-	
MVG	2018	MCE-3MAF2ZZ-WT	Werking en Toelagen.	3	2	3 099 000,00	-	3 099 000,00	3 098 965,78	34,22	-	
MVG	2018	MCE-3MIF2AI-WT	Werking en Toelagen - VLOT EN VEILIG SCHEEPVAARTVERKEER NAAR DE VLAAMSE ZEEHAVENS	3	2	22 687 000,00	-	22 687 000,00	22 677 955,16	9 044,84	-	
MVG	2018	MCE-3MIF2AS-WT	Werking en Toelagen - WANDELAAR INVEST	3	2	11 025 000,00	-	11 025 000,00	11 025 000,00	-	-	
MVG	2018	MCU-3MIF2AA-WT	Werking en Toelagen - ONDERSTEUNING MDK	3	2	118 000,00	-	118 000,00	118 000,00	-	-	
MVG	2018	MCU-3MIF2AD-WT	Werking en Toelagen - INVESTERINGEN WATERBOUWKUNDIGE WERKEN	3	2	60 845 000,00	-	60 845 000,00	60 845 000,00	-	-	
MVG	2018	MCO-1MAF2ZZ-LO	Lonen.	1	2	16 769 000,00	-	16 769 000,00	17 034 931,93	-265 931,93	-	
MVG	2018	MCO-1MAF2ZZ-WT	Werking en Toelagen.	1	2	1 422 133,59	-	1 422 133,59	1 422 133,58	0,01	-	
MVG	2018	MCO-1MIF2AA-WT	Werking en Toelagen - ONDERSTEUNING MDK	1	2	2 062 459,91	-	2 062 459,91	2 062 409,90	50,01	-	
MVG	2018	MCO-1MIF2AB-WT	Werking en Toelagen - KUSTVERDEDIGING EN JACHTHAVENS	1	2	17 882 000,00	-	17 882 000,00	17 881 999,95	0,05	-	
MVG	2018	MCO-1MIF2AC-WT	Werking en Toelagen - SCHELDE RADARKETEN EN HAVENKAPITEINDIENSTEN	1	2	29 404 000,00	-	29 404 000,00	29 404 000,00	-	-	

Nr.		316380841									VO 11a	
MVG	2018	MC0-1MIF2AI-WT	Werking en Toelagen - VLOT EN VEILIG SCHEEPVAARTVERKEER NAAR DE VLAAMSE ZEEHAVENS	1	2	3 671 065,73	-	3 671 065,73	3 671 065,73	-	-	
MVG	2018	MC0-1MIF2AX-IS	Interne Stromen - DAB VLOOT	1	2	26 398 000,00	-	26 398 000,00	26 398 000,00	-	-	
MVG	2018	MC0-1MIF2AY-IS	Interne Stromen - DAB LOODSWEZEN	1	2	22 056 000,00	-	22 056 000,00	21 784 000,00	272 000,00	-	
MVG	2018	MDU-3MHF2AC-WT	Werking en Toelagen - GEVAARLIJKE PUNTEN, MINDER HINDER EN SCHADEVERGOEDINGEN	3	2	5 954 000,00	-	5 954 000,00	4 928 502,70	1 025 497,30	-	
MVG	2018	MDU-3MHF2AD-WT	Werking en Toelagen - INVESTERINGEN WEGINFRASTRUCTUUR EN STRUCTUREEL ONDERHOUD	3	2	434 290 000,00	-	434 290 000,00	434 348 633,15	-58 633,15	-	
MVG	2018	MDU-3MHF2AG-WT	Werking en Toelagen - INVESTERINGEN WEGENINFRASTRUCTUUR FFEU	3	2	38 500 000,00	66 230 008,97	104 730 008,97	8 413 319,90	96 316 689,07	96 316 689,07	
MVG	2018	MDU-3MHF2AI-LE	Leningen - BESCHIKBAARHEIDSVBERGOEDINGEN INVESTERINGEN WEGINFRASTRUCTUUR	3	2	4 875 000,00	-	4 875 000,00	4 873 286,77	1 713,23	-	
MVG	2018	MDU-3MHF2AI-WT	Werking en Toelagen - BESCHIKBAARHEIDSVBERGOEDINGEN INVESTERINGEN WEGINFRASTRUCTUUR	3	2	87 488 000,00	-	87 488 000,00	76 805 549,92	10 682 450,08	-	
MVG	2018	MDU-3MHF2AW-IS	Interne Stromen - VLM GRONDENBANKEN	3	2	976 000,00	-	976 000,00	558 218,21	417 781,79	-	
MVG	2018	MD0-1MAF2ZZ-LO	Lonen.	1	2	72 157 000,00	-	72 157 000,00	73 009 049,80	-852 049,80	-	
MVG	2018	MD0-1MAF2ZZ-WT	Werking en Toelagen.	1	2	15 421 696,07	-	15 421 696,07	15 421 696,07	-	-	
MVG	2018	MD0-1MHF2AA-WT	Werking en Toelagen - ONDERSTEUNING WEGEN EN VERKEER	1	2	3 410 000,00	-	3 410 000,00	3 411 182,22	-1 182,22	-	
MVG	2018	MD0-1MHF2AB-WT	Werking en Toelagen - WEGENONDERHOUD EN WINTERDIENST	1	2	184 430 937,87	-	184 430 937,87	184 430 937,87	-	-	
MVG	2018	PA0-1PAA2BY-IS	Interne Stromen - SOCIAAL ECONOMISCHE RAAD VAN VLAANDEREN	1	2	9 386 000,00	-	9 386 000,00	9 386 000,00	-	-	
MVG	2018	PA0-1PAX2ZZ-LO	Lonen.	1	2	16 036 849,96	-	16 036 849,96	16 010 810,69	26 039,27	-	
MVG	2018	PA0-1PAX2ZZ-WT	Werking en Toelagen.	1	2	3 576 668,77	-	3 576 668,77	3 576 668,77	-	-	
MVG	2018	PA0-1PEA2BA-WT	Werking en Toelagen - INNOVATIEVE BESLUITVORMING	1	2	2 360 520,22	-	2 360 520,22	2 360 520,17	0,05	-	
MVG	2018	PA0-1PEA2BB-WT	Werking en Toelagen - LANGETERMIJNFOCUS	1	2	706 000,00	-	706 000,00	705 987,28	12,72	-	
MVG	2018	PA0-1PEA2BC-WT	Werking en Toelagen - TRANSVERSALE SAMENWERKING	1	2	974 532,83	-	974 532,83	974 532,83	-	-	
MVG	2018	PA0-1PEA2BD-WT	Werking en Toelagen - BELEIDSDOMEINOVERSCHRIJDENDE PROJECTEN EN EVENEMENTEN DIE DE UITSTRALING VAN VLAANDEREN BEVORDEREN	1	2	3 434 000,00	-	3 434 000,00	3 434 000,00	-	-	
MVG	2018	PA0-1PEA2BE-WT	Werking en Toelagen - BELEIDSDOMEINOVERSCHRIJDEND PROJECT KAZERNE DOSSIN	1	2	1 678 000,00	156,48	1 678 156,48	1 668 063,16	10 093,32	156,48	
MVG	2018	PA0-1PEX2BC-WT	Werking en Toelagen - TRANSVERSALE SAMENWERKING	1	2	373 000,00	-	373 000,00	373 000,00	-	-	
MVG	2018	PA0-1PFC2CA-WT	Werking en Toelagen - UITBOUW VLAAMS GELIJKEKANSENBELEID	1	2	14 774,10	-	14 774,10	14 774,10	-	-	
MVG	2018	PA0-1PFC2DA-WT	Werking en Toelagen - UITBOUW VLAAMS INTEGRATIE- EN INBURGERINGSBELEID	1	2	14 793,04	-	14 793,04	14 793,04	-	-	
MVG	2018	PA0-1PIA2MA-WT	Werking en Toelagen - ERKENNEN VAN RAMPEN EN BEHANDELEN VAN SCHADEDOSSIERS	1	2	1 525 458,93	-	1 525 458,93	1 525 458,93	-	-	
MVG	2018	PA0-1PKC2TE-WT	Werking en Toelagen - GEMEENSCHAPPELIJKE DIENST PREVENTIE EN BESCHERMING (GDPB)	1	2	86 627,49	-	86 627,49	86 627,48	0,01	-	
MVG	2018	PBO-1PAC2ZZ-LO	Lonen.	1	2	2 996 020,79	-	2 996 020,79	2 983 176,05	12 844,74	-	
MVG	2018	PBO-1PAC2ZZ-WT	Werking en Toelagen.	1	2	639 608,05	-	639 608,05	639 608,05	-	-	
MVG	2018	PCO-1PAC2ZZ-LO	Lonen.	1	2	13 141 528,68	-	13 141 528,68	13 122 474,99	19 053,69	-	
MVG	2018	PCO-1PAC2ZZ-WT	Werking en Toelagen.	1	2	3 720 008,68	-	3 720 008,68	3 720 008,68	-	-	
MVG	2018	PCO-1PJC2NA-LE	Leningen - DIGITALE PRODUCTEN, DIENSTEN EN ONDERSTEUNING	1	2	206 000,00	-	206 000,00	148 962,03	57 037,97	-	
MVG	2018	PCO-1PJC2NA-WT	Werking en Toelagen - DIGITALE PRODUCTEN, DIENSTEN EN ONDERSTEUNING	1	2	22 645 762,13	-	22 645 762,13	22 645 762,12	0,01	-	
MVG	2018	PCO-1PJC2NY-IS	Interne Stromen - EIGEN VERMOGEN INFORMATIE VLAANDEREN (EV-IV)	1	2	3 547 000,00	-	3 547 000,00	3 547 000,00	-	-	
MVG	2018	PDO-1PAA2ZZ-LO	Lonen.	1	2	3 703 959,88	-	3 703 959,88	3 703 959,88	-	-	
MVG	2018	PDO-1PAA2ZZ-WT	Werking en Toelagen.	1	2	569 340,92	-	569 340,92	569 340,92	-	-	

Nr.		316380841									VO 11a
MVG	2018	PFJ-3PAA2ZZ-WT	Werkling en Toelagen.	3	2	250 000,00	-	250 000,00	147 206,84	102 793,16	-
MVG	2018	PFO-1PAA2ZZ-LO	Lonen.	1	2	3 557 000,00	-	3 557 000,00	3 042 101,86	514 898,14	-
MVG	2018	PFO-1PAA2ZZ-WT	Werkling en Toelagen.	1	2	3 373 000,00	-	3 373 000,00	2 161 618,06	1 211 381,94	1 209 370,79
MVG	2018	PGH-3PKC2TA-LO	Lonen - ORGANISATIEONTWIKKELING, RECRUTERING EN SELECTIE	3	2	334 000,00	-	334 000,00	166 713,97	167 286,03	-
MVG	2018	PGH-3PKC2TA-WT	Werkling en Toelagen - ORGANISATIEONTWIKKELING, RECRUTERING EN SELECTIE	3	2	12 365 000,00	-	12 365 000,00	5 997 287,47	6 367 712,53	-
MVG	2018	PGO-1PAC2ZZ-LO	Lonen.	1	2	19 781 863,94	-	19 781 863,94	19 743 540,68	38 323,26	-
MVG	2018	PGO-1PAC2ZZ-WT	Werkling en Toelagen.	1	2	4 304 465,91	-	4 304 465,91	4 304 465,89	0,02	-
MVG	2018	PGO-1PKC2TA-WT	Werkling en Toelagen - ORGANISATIEONTWIKKELING, RECRUTERING EN SELECTIE	1	2	823 780,88	-	823 780,88	823 780,86	0,02	-
MVG	2018	PGO-1PKC2TB-LO	Lonen - DIVERSITEIT	1	2	352 180,20	-	352 180,20	351 146,96	1 033,24	-
MVG	2018	PGO-1PKC2TB-WT	Werkling en Toelagen - DIVERSITEIT	1	2	754 778,36	-	754 778,36	754 778,36	-	-
MVG	2018	PGO-1PKC2TD-LO	Lonen - PENSIOENBIJDAGEN	1	2	42 344 000,00	-	42 344 000,00	40 138 491,13	2 205 508,87	-
MVG	2018	PGO-1PKC2TX-IS	Interne Stromen - SOCIALE DIENST VOOR HET VLAAMS OVERHEIDSPERSONEEL	1	2	2 104 000,00	-	2 104 000,00	2 104 000,00	-	-
MVG	2018	PGO-1PKC2TY-IS	Interne Stromen - DAB OVERHEIDSPERSONEEL	1	2	6 476 000,00	-	6 476 000,00	6 476 000,00	-	-
MVG	2018	PHC-3PKC2PB-WT	Werkling en Toelagen - CATERING EN SCHOONMAAK	3	2	12 849 000,00	-	12 849 000,00	11 704 534,86	1 144 465,14	-
MVG	2018	PHE-3PKC2RA-WT	Werkling en Toelagen - GEMEENSCHAPPELIJKE ICT-DIENSTEN	3	2	29 157 000,00	-	29 157 000,00	29 157 000,01	-0,01	-
MVG	2018	PHO-1PAC2ZZ-LO	Lonen.	1	2	38 290 000,00	-	38 290 000,00	38 260 503,08	29 496,92	-
MVG	2018	PHO-1PAC2ZZ-WT	Werkling en Toelagen.	1	2	3 555 705,72	-	3 555 705,72	3 555 705,72	-	-
MVG	2018	PHO-1PKC2PA-PR	Provisies - UITBATING GEBOUWEN, ONDERHOUD GEBOUWEN EN LOGISTIEK	1	2	-45 000,00	500 000,00	455 000,00	-	455 000,00	455 000,00
MVG	2018	PHO-1PKC2PA-WT	Werkling en Toelagen - UITBATING GEBOUWEN, ONDERHOUD GEBOUWEN EN LOGISTIEK	1	2	22 634 858,91	-	22 634 858,91	22 498 589,61	136 269,30	-
MVG	2018	PHO-1PKC2PY-IS	Interne Stromen - DAB CATERING EN SCHOONMAAK	1	2	5 076 000,00	-	5 076 000,00	5 076 000,00	-	-
MVG	2018	PHO-1PKC2QA-WT	Werkling en Toelagen - BOUWPROJECTEN	1	2	10 659 314,48	-	10 659 314,48	10 607 150,41	52 164,07	-
MVG	2018	PHO-1PKC2QB-LE	Leningen - VASTGOEDBEHEER	1	2	848 000,00	-	848 000,00	847 010,00	990,00	-
MVG	2018	PHO-1PKC2QB-PA	Participaties - VASTGOEDBEHEER	1	2	30 000,00	-	30 000,00	-	30 000,00	-
MVG	2018	PHO-1PKC2QB-WT	Werkling en Toelagen - VASTGOEDBEHEER	1	2	89 708 567,73	-	89 708 567,73	89 708 567,73	-	-
MVG	2018	PHO-1PKC2RY-IS	Interne Stromen - DAB ICT	1	2	29 143 000,00	-	29 143 000,00	29 143 000,00	-	-
MVG	2018	PHO-1PKC2SA-WT	Werkling en Toelagen - AANKOOPCENTRALE EN OVERHEIDSOPDRACHTEN	1	2	693 393,71	-	693 393,71	693 393,71	-	-
MVG	2018	PJO-1PAC2ZZ-LO	Lonen.	1	2	23 964 409,19	-	23 964 409,19	23 959 433,45	4 975,74	-
MVG	2018	PJO-1PAC2ZZ-WT	Werkling en Toelagen.	1	2	2 804 502,99	-	2 804 502,99	2 804 502,99	-	-
MVG	2018	PJO-1PFC2CA-WT	Werkling en Toelagen - UITBOUW VLAAMS GELIJKEKANSBELEID	1	2	5 139 776,28	-	5 139 776,28	5 139 776,28	-	-
MVG	2018	PJO-1PFC2CY-IS	Interne Stromen - AGENTSCHAP TOEGANKELIJK VLAANDEREN	1	2	1 143 000,00	-	1 143 000,00	1 143 000,00	-	-
MVG	2018	PJO-1PFC2DA-WT	Werkling en Toelagen - UITBOUW VLAAMS INTEGRATIE- EN INBURGERINGSBELEID	1	2	23 796 282,41	-	23 796 282,41	23 796 282,41	-	-
MVG	2018	PJO-1PFC2DY-IS	Interne Stromen - AGENTSCHAP INTEGRATIE EN INBURGERING	1	2	53 115 000,00	-	53 115 000,00	53 114 328,00	672,00	-
MVG	2018	PJO-1PGI2EA-WT	Werkling en Toelagen - EEN POSITIEF EN CONSTRUCTIEF PARTNERSCHAP MET DE VLAAMSE GEMEENSCHAPSCOMMISSIE	1	2	27 591 488,00	-	27 591 488,00	27 591 488,00	-	-
MVG	2018	PJO-1PGI2EB-WT	Werkling en Toelagen - INITIATIEVEN EN INVESTERINGEN VOOR EEN GECOÖRDINEERD BRUSSELBELEID	1	2	12 416 711,44	-	12 416 711,44	12 416 711,44	-	-
MVG	2018	PJO-1PGI2EC-WT	Werkling en Toelagen - HET NEDERLANDS ALS KATALYSATOR VOOR SOCIALE MOBILITEIT	1	2	402 000,00	-	402 000,00	402 000,00	-	-
MVG	2018	PJO-1PGI2ED-LE	Leningen - VERGOEDINGEN EN ONDERHOUD VAN ONROERENDE GOEDEREN VAN DE VLAAMSE OVERHEID	1	2	985 000,00	-	985 000,00	984 809,97	190,03	-
MVG	2018	PJO-1PGI2ED-WT	Werkling en Toelagen - VERGOEDINGEN EN ONDERHOUD VAN ONROERENDE GOEDEREN VAN DE VLAAMSE OVERHEID	1	2	1 268 004,90	-	1 268 004,90	1 268 004,90	-	-
MVG	2018	PJO-1PGI2EW-IS	Interne Stromen - MUNTPIJNT	1	2	2 513 000,00	-	2 513 000,00	2 513 000,00	-	-

Nr.		316380841									VO 11a	
MVG	2018	PJO-1PGI5EX-IS	Interne Stromen - VLAAMS BRUSSELFONDS	1	5	5 356 000,00	-	5 356 000,00	5 356 000,00	-	-	
MVG	2018	PJO-1PGX2EY-IS	Interne Stromen - FONDS INSCHRIJVINGSGELDEN CENTRA VOOR VOLWASSENENONDERWIJS	1	2	633 000,00	-	633 000,00	633 000,00	-	-	
MVG	2018	PJO-1PHF2FA-WT	Werking en Toelagen - RECHTSTREEKSE INITIATIEVEN VOOR EEN GECOÖRDINEERD RANDBELEID	1	2	1 327 935,32	-	1 327 935,32	1 327 935,32	-	-	
MVG	2018	PJO-1PHF2FY-IS	Interne Stromen - VZW DE RAND	1	2	5 741 000,00	-	5 741 000,00	5 741 000,00	-	-	
MVG	2018	PJO-1PMC2GA-WT	Werking en Toelagen - EEN SAMENHANGEND BELEID INZAKE DE LOKALE EN DE PROVINCIALE BESTUREN	1	2	5 660 864,25	-	5 660 864,25	5 660 864,25	-	-	
MVG	2018	PJO-1PMC2GB-WT	Werking en Toelagen - ORGANISATIE VERKIEZINGEN	1	2	4 674 000,00	2 773 625,12	7 447 625,12	6 267 060,22	1 180 564,90	1 180 564,88	
MVG	2018	PJO-1PMC2GC-WT	Werking en Toelagen - FONDSSEN LOKALE FINANCIERING	1	2	3 314 909 973,87	-	3 314 909 973,87	3 314 909 973,87	-	-	
MVG	2018	PJO-1PMC2HA-WT	Werking en Toelagen - ONDERSTEUNING NAAR DUURZAME EN CREATIEVE STEDEN	1	2	28 032 279,65	-	28 032 279,65	28 032 279,65	-	-	
MVG	2018	PJO-1PMC2HB-WT	Werking en Toelagen - INVESTERINGSFONDS LOKALE BESTUREN	1	2	33 000 000,00	-	33 000 000,00	32 993 535,00	6 465,00	-	
MVG	2018	QBX-3QCH2DA-WT	Werking en Toelagen - DE MILIEUKWALITEIT VAN DE LEEFOMGEVING VERHOGEN: WATER	3	2	128 619 000,00	39 698,47	128 658 698,47	128 654 564,92	4 133,55	6 542,67	
MVG	2018	QBX-3QCH2DB-WT	Werking en Toelagen - KIEZEN VOOR EEN GEBIEDSGERICHTE AANPAK VAN DE MESTPROBLEMATIEK IN HET NIEUWE MESTACTIEPLAN	3	2	2 200 000,00	-	2 200 000,00	2 200 000,00	-	-	
MVG	2018	QBX-3QCH2DC-WT	Werking en Toelagen - SLUITENDE FINANCIERING VAN HET WATERBELEID OP LANGE TERMIJN - OVERDRACHT AAN DE OPENBARE WATERDISTRIBUTIENETWERKEN	3	2	114 631 000,00	-	114 631 000,00	114 630 451,92	548,08	-	
MVG	2018	QBX-3QCH2DQ-IS	Interne Stromen - EIGEN VERMOGEN INFORMATIE VLAANDEREN (EV IV)	3	2	170 000,00	-	170 000,00	170 000,00	-	-	
MVG	2018	QBX-3QCH2DW-IS	Interne Stromen - VLAAMSE MILIEUMAATSCHAPPIJ (VMM)	3	2	56 000,00	-	56 000,00	56 000,00	-	-	
MVG	2018	QBX-3QCH2DY-IS	Interne Stromen - VLAAMSE LANDMAATSCHAPPIJ (VLM)	3	2	627 000,00	-	627 000,00	627 000,00	-	-	
MVG	2018	QBX-3QCH2EA-WT	Werking en Toelagen - DE MILIEUKWALITEIT VAN DE LEEFOMGEVING VERHOGEN: BODEM EN ONDERGROND	3	2	2 650 000,00	0,01	2 650 000,01	2 541 704,72	108 295,29	-	
MVG	2018	QBX-3QCH2EV-IS	Interne Stromen - OPENBARE VLAAMSE AFVALSTOFFENMAATSCHAPPIJ (OVAM)	3	2	53 148 000,00	-	53 148 000,00	53 148 000,00	-	-	
MVG	2018	QBX-3QCH2FY-IS	Interne Stromen - VLAAMSE LANDMAATSCHAPPIJ (VLM)	3	2	20 222 000,00	-	20 222 000,00	20 221 998,00	2,00	-	
MVG	2018	QBX-3QCH2GA-WT	Werking en Toelagen - HET PLATTELANDSBELEID LEGT DE BASIS VOOR DE DUURZAME ONTWIKKELING VAN HET VLAAMS PLATTELAND	3	2	3 448 000,00	-	3 448 000,00	3 443 029,45	4 970,55	-	
MVG	2018	QBX-3QCH2GY-IS	Interne Stromen - VLAAMSE LANDMAATSCHAPPIJ (VLM)	3	2	701 000,00	-	701 000,00	701 000,00	-	-	
MVG	2018	QBX-3QCH2HA-WT	Werking en Toelagen - DE MILIEUKWALITEIT VAN DE LEEFOMGEVING VERHOGEN: LUCHT	3	2	718 000,00	-	718 000,00	659 553,91	58 446,09	-	
MVG	2018	QBX-3QCH2JA-WT	Werking en Toelagen - VLAANDEREN OP WEG ZETTEN NAAR EEN KRINGLOOPECONOMIE	3	2	41 358 000,00	-	41 358 000,00	38 074 640,46	3 283 359,54	-	
MVG	2018	QBX-3QCH2NA-WT	Werking en Toelagen - DE MILIEUKWALITEIT VAN DE LEEFOMGEVING VERHOGEN: HINDER	3	2	179 000,00	-	179 000,00	174 673,51	4 326,49	-	
MVG	2018	QBX-3QCH2NJ-WT	Werking en Toelagen - LANDBOUW EN NATUUR: PARTNERS IN EEN MULTIFUNCTIONEEL LANDELIJK GEBIED	3	2	12 998 000,00	-	12 998 000,00	12 997 280,42	719,58	-	
MVG	2018	QBX-3QCH2NY-IS	Interne Stromen - VLAAMSE LANDMAATSCHAPPIJ (VLM)	3	2	3 961 000,00	-	3 961 000,00	3 894 936,65	66 063,35	-	
MVG	2018	QBX-3QCH2OA-WT	Werking en Toelagen - HET OMGEVINGSBELEID WERKT MET EENVOUDIGE EN DOELTREFFENDE INSTRUMENTEN, WORDT WETENSCHAPPELIJK ONDERBOUWD EN STIMULEERT DOORWERKING IN RELEVANTE BELEIDSVELDEN EN SECTOREN	3	2	1 133 000,00	-	1 133 000,00	1 097 236,33	35 763,67	-	
MVG	2018	QBX-3QCH2OB-WT	Werking en Toelagen - EEN DOELGERICHTE DEELNAME AAN HET INTERNATIONAAL BELEID	3	2	1 005 000,00	-	1 005 000,00	793 534,75	211 465,25	-	
MVG	2018	QBX-3QCH2OC-WT	Werking en Toelagen - VERGROENING VAN DE ECONOMIE	3	2	10 250 000,00	-	10 250 000,00	10 220 457,05	29 542,95	-	

Nr.	316380841									VO 11a	
MVG	2018	QBZ-3QCH2NF-WT	Werking en Toelagen - EEN GERICHT HANDHAVINGSBELEID INZAKE RUIMTELIJKE ORDENING	3	2	2 050 000,00	-	2 050 000,00	1 942 964,60	107 035,40	-
MVG	2018	QBZ-3QCH2NG-WT	Werking en Toelagen - VERDERE GEBIEDSGERICHTE RUIMTELIJKE ONTWIKKELING VIA RUIMTELIJKE UITVOERINGPSLANNEN - PLANBATEN- EN PLANSCHADEDOSSIERS	3	2	2 573 000,00	-	2 573 000,00	2 542 810,47	30 189,53	-
MVG	2018	QB0-1QAH2OY-IS	Interne Stromen - SAR MINARAAD	1	2	1 099 000,00	-	1 099 000,00	1 099 000,00	-	-
MVG	2018	QB0-1QAX2OW-IS	Interne Stromen - SAR RUIMTELIJKE ORDENING	1	2	366 000,00	-	366 000,00	366 000,00	-	-
MVG	2018	QB0-1QAX2ZZ-LO	Lonen.	1	2	59 710 976,60	-	59 710 976,60	59 710 976,60	-	-
MVG	2018	QB0-1QAX2ZZ-WT	Werking en Toelagen.	1	2	8 712 366,10	-	8 712 366,10	8 712 366,10	-	-
MVG	2018	QB0-1QCH2DA-WT	Werking en Toelagen - DE MILIEUKWALITEIT VAN DE LEEFOMGEVING VERHOGEN: WATER	1	2	173 859,00	-	173 859,00	173 859,00	-	-
MVG	2018	QB0-1QCH2DW-IS	Interne Stromen - VLAAMSE MILIEUMAATSCHAPPIJ (VMM)	1	2	93 604 000,00	-	93 604 000,00	93 604 000,00	-	-
MVG	2018	QB0-1QCH2EA-WT	Werking en Toelagen - DE MILIEUKWALITEIT VAN DE LEEFOMGEVING VERHOGEN: BODEM EN ONDERGROND	1	2	2 272 980,22	-	2 272 980,22	2 272 980,22	-	-
MVG	2018	QB0-1QCH2JV-IS	Interne Stromen - OPENBARE VLAAMSE AFVALSTOFFENMAATSCHAPPIJ (OVAM)	1	2	20 235 000,00	-	20 235 000,00	20 235 000,00	-	-
MVG	2018	QB0-1QCH2NA-WT	Werking en Toelagen - DE MILIEUKWALITEIT VAN DE LEEFOMGEVING VERHOGEN: HINDER	1	2	1 015 039,39	-	1 015 039,39	1 015 039,39	-	-
MVG	2018	QB0-1QCH2NB-WT	Werking en Toelagen - UITVOERING GEBIEDS- EN PROJECTWERKING	1	2	5 266 789,69	-	5 266 789,69	5 266 789,69	-	-
MVG	2018	QB0-1QCH2NC-WT	Werking en Toelagen - KENNIS EN EXPERTISE INZAKE RUIMTELIJK- EN OMGEVINGSBELEID	1	2	1 503 648,09	-	1 503 648,09	1 503 648,09	-	-
MVG	2018	QB0-1QCH2ND-WT	Werking en Toelagen - EEN BETROUWBARE PARTNER VOOR ONZE BELANGHEBBENDEN	1	2	11 353 154,09	-	11 353 154,09	11 353 154,09	-	-
MVG	2018	QB0-1QCH2NJ-PA	Participaties - LANDBOUW EN NATUUR: PARTNERS IN EEN MULTIFUNCTIONEEL LANDELIJK GEBIED	1	2	300 000,00	-	300 000,00	300 000,00	-	-
MVG	2018	QB0-1QCH2NJ-WT	Werking en Toelagen - LANDBOUW EN NATUUR: PARTNERS IN EEN MULTIFUNCTIONEEL LANDELIJK GEBIED	1	2	47 378,74	-	47 378,74	47 378,74	-	-
MVG	2018	QB0-1QCH2NY-IS	Interne Stromen - VLAAMSE LANDMAATSCHAPPIJ (VLM)	1	2	53 533 000,00	-	53 533 000,00	53 531 840,07	1 159,93	-
MVG	2018	QB0-1QCH2OA-LO	Lonen - HET OMGEVINGSBELEID WERKT MET EENVOUDIGE EN DOELTREFFENDE INSTRUMENTEN, WORDT WETENSCHAPPELIJK ONDERBOUWD EN STIMULEERT DOORWERKING IN RELEVANTE BELEIDSVELDEN EN SECTOREN	1	2	348 000,00	-	348 000,00	303 697,41	44 302,59	-
MVG	2018	QB0-1QCH2OA-WT	Werking en Toelagen - HET OMGEVINGSBELEID WERKT MET EENVOUDIGE EN DOELTREFFENDE INSTRUMENTEN, WORDT WETENSCHAPPELIJK ONDERBOUWD EN STIMULEERT DOORWERKING IN RELEVANTE BELEIDSVELDEN EN SECTOREN	1	2	8 215 705,37	-	8 215 705,37	8 211 454,23	4 251,14	-
MVG	2018	QB0-1QCH2OB-WT	Werking en Toelagen - EEN DOELGERICHTE DEELNAME AAN HET INTERNATIONAAL BELEID	1	2	844 912,80	-	844 912,80	844 912,80	-	-
MVG	2018	QB0-1QCH2OC-WT	Werking en Toelagen - VERGROENING VAN DE ECONOMIE	1	2	6 852 646,67	-	6 852 646,67	6 852 613,79	32,88	-
MVG	2018	QB0-1QCH2OT-IS	Interne Stromen - INSTITUUT VOOR LANDBOUW- EN VISSERIJONDERZOEK (ILVO)	1	2	325 000,00	-	325 000,00	325 000,00	-	-
MVG	2018	QB0-1QCH2OU-IS	Interne Stromen - VLAAMSE INSTELLING VOOR TECHNOLOGISCH ONDERZOEK (VITO)	1	2	2 716 000,00	-	2 716 000,00	2 716 000,00	-	-
MVG	2018	QB0-1QCH2OX-IS	Interne Stromen - DAB FONDS VOOR PREVENTIE EN SANERING INZAKE MILIEU EN NATUUR (DAB MINAFONDS)	1	2	277 758 000,00	-	277 758 000,00	277 758 000,00	-	-
MVG	2018	QB0-1QCH5DW-IS	Interne Stromen - VLAAMSE MILIEUMAATSCHAPPIJ (VMM)	1	5	18 411 000,00	-	18 411 000,00	18 411 000,00	-	-
MVG	2018	QB0-1QCH5JV-IS	Interne Stromen - OPENBARE VLAAMSE AFVALSTOFFENMAATSCHAPPIJ (OVAM)	1	5	234 000,00	-	234 000,00	234 000,00	-	-
MVG	2018	QB0-1QCH5NY-IS	Interne Stromen - VLAAMSE LANDMAATSCHAPPIJ (VLM)	1	5	1 668 000,00	-	1 668 000,00	1 668 000,00	-	-

Nr.		316380841									VO 11a	
MVG	2018	QBO-1QEB2KA-WT	Werking en Toelagen - DE ENERGIEOPWEKKING UIT HERNIEUWBARE ENERGIEBRONNEN BEVORDEREN	1	2	281 000,00	-	281 000,00	280 974,76	25,24	-	
MVG	2018	QBO-1QEB2KC-WT	Werking en Toelagen - HET UITWERKEN EN UITVOEREN VAN EEN ACTIEPLAN CLEAN POWER FOR TRANSPORT	1	2	1 513 000,00	-	1 513 000,00	1 512 999,71	0,29	-	
MVG	2018	QBO-1QEB2KS-IS	Interne Stromen - VLAAMSE REGULATOR VAN DE ELEKTRICITEITS- EN GASMARKT (VREG)	1	2	5 000,00	-	5 000,00	5 000,00	-	-	
MVG	2018	QBO-1QFF2MA-WT	Werking en Toelagen - VLAANDEREN ALS VOORLOPER IN EUROPA: NAAR EEN STERK EN DOORDACHT DIERENWELZIJNSBELEID	1	2	13 704 000,00	-	13 704 000,00	3 704 862,44	9 999 137,56	9 999 137,56	
MVG	2018	QC0-1QAH2ZZ-LO	Lonen.	1	2	12 747 818,52	-	12 747 818,52	12 721 056,53	26 761,99	-	
MVG	2018	QC0-1QAH2ZZ-WT	Werking en Toelagen.	1	2	2 072 743,60	-	2 072 743,60	2 072 743,60	-	-	
MVG	2018	QC0-1QCH2FF-WT	Werking en Toelagen - VERSTERKEN VAN DE KENNISBASIS VOOR HET NATUURBELEID	1	2	2 099 000,00	-	2 099 000,00	2 114 263,03	-15 263,03	-	
MVG	2018	QDX-3QCH2FA-WT	Werking en Toelagen - DE MILIEUKWALITEIT VAN DE LEEFOMGEVING VERHOGEN: NATUUR	3	2	70 966 000,00	772 286,77	71 738 286,77	70 892 080,26	846 206,51	772 286,77	
MVG	2018	QD0-1QAH2ZZ-LO	Lonen.	1	2	36 002 346,57	-	36 002 346,57	36 002 346,57	-	-	
MVG	2018	QD0-1QAH2ZZ-WT	Werking en Toelagen.	1	2	4 081 346,53	-	4 081 346,53	4 081 346,53	-	-	
MVG	2018	QD0-1QCH2FA-WT	Werking en Toelagen - DE MILIEUKWALITEIT VAN DE LEEFOMGEVING VERHOGEN: NATUUR	1	2	5 750 109,85	-	5 750 109,85	5 749 727,51	382,34	-	
MVG	2018	QD0-1QCH5FY-IS	Interne Stromen - VLAAMSE LANDMAATSCHAPPIJ (VLM)	1	5	1 439 000,00	-	1 439 000,00	1 439 000,00	-	-	
MVG	2018	QE0-1QAB2ZZ-LO	Lonen.	1	2	5 472 006,48	-	5 472 006,48	5 472 006,48	-	-	
MVG	2018	QE0-1QAB2ZZ-WT	Werking en Toelagen.	1	2	322 203,63	-	322 203,63	322 203,63	-	-	
MVG	2018	QE0-1QEB2KA-WT	Werking en Toelagen - DE ENERGIEOPWEKKING UIT HERNIEUWBARE ENERGIEBRONNEN BEVORDEREN	1	2	9 479 000,00	-	9 479 000,00	9 279 562,72	199 437,28	-	
MVG	2018	QE0-1QEB2KB-LE	Leningen - HET EINDENERGIEVERBRUIK EFFICIENTER MAKEN	1	2	5 882 000,00	-	5 882 000,00	5 881 464,00	536,00	-	
MVG	2018	QE0-1QEB2KB-PA	Participaties - HET EINDENERGIEVERBRUIK EFFICIENTER MAKEN	1	2	55 000 000,00	-	55 000 000,00	42 482 171,77	12 517 828,23	-	
MVG	2018	QE0-1QEB2KB-WT	Werking en Toelagen - HET EINDENERGIEVERBRUIK EFFICIENTER MAKEN	1	2	17 010 202,83	-	17 010 202,83	17 010 202,83	-	-	
MVG	2018	QE0-1QEB2KC-WT	Werking en Toelagen - HET UITWERKEN EN UITVOEREN VAN EEN ACTIEPLAN CLEAN POWER FOR TRANSPORT	1	2	4 756 000,00	3 864 000,00	8 620 000,00	2 149 429,00	6 470 571,00	6 470 571,00	
MVG	2018	QFY-3QDC2PC-WT	Werking en Toelagen - BETAALBAAR EN WOONZEKER HUREN	3	2	160 000,00	-	160 000,00	30 769,80	129 230,20	-	
MVG	2018	QFZ-3QDC2QA-WT	Werking en Toelagen - AANBOD VAN VOLDOENDE KWALITATIEF GOEDE PRIVATE EN SOCIALE HUURWONINGEN	3	2	2 018 000,00	-	2 018 000,00	1 806 331,56	211 668,44	-	
MVG	2018	QF0-1QAC2ZZ-LO	Lonen.	1	2	15 771 400,34	-	15 771 400,34	15 757 302,22	14 098,12	-	
MVG	2018	QF0-1QAC2ZZ-WT	Werking en Toelagen.	1	2	4 624 651,83	-	4 624 651,83	4 624 500,24	151,59	-	
MVG	2018	QF0-1QDC2PA-WT	Werking en Toelagen - AANBOD VAN VOLDOENDE KWALITATIEF GOEDE PRIVATE EN SOCIALE HUURWONINGEN	1	2	67 597 901,46	-	67 597 901,46	67 597 901,46	-	-	
MVG	2018	QF0-1QDC2PI-IS	Interne Stromen - DAB FONDS TER BESTRIJDING VAN DE UITHUISZETTINGEN	1	2	160 000,00	-	160 000,00	160 000,00	-	-	
MVG	2018	QF0-1QDC2PJ-IS	Interne Stromen - VLAAMS WONINGFONDS (VWF)	1	2	52 006 000,00	-	52 006 000,00	49 691 000,00	2 315 000,00	-	
MVG	2018	QF0-1QDC2QA-WT	Werking en Toelagen - AANBOD VAN VOLDOENDE KWALITATIEF GOEDE PRIVATE EN SOCIALE HUURWONINGEN	1	2	25 710 170,02	-	25 710 170,02	25 710 170,02	-	-	
MVG	2018	QF0-1QDC2QK-IS	Interne Stromen - VLAAMSE MAATSCHAPPIJ VOOR SOCIAAL WONEN (VMSW)	1	2	118 215 000,00	-	118 215 000,00	115 769 239,23	2 445 760,77	-	
MVG	2018	QF0-1QDC2RA-WT	Werking en Toelagen - BEWAKING EN VERBETERING VAN DE WOONKWALITEIT, DE VEILIGHEID EN DE GEZONDHEID VAN DE WONINGEN	1	2	59 054 124,79	-	59 054 124,79	59 054 124,79	-	-	
MVG	2018	QF0-1QDC2SA-WT	Werking en Toelagen - ONDERSTEUNING VAN HET LOKAAL WOONBELEID	1	2	2 869 696,91	-	2 869 696,91	2 869 696,91	-	-	
MVG	2018	QF0-1QDC2TA-WT	Werking en Toelagen - GENERIEKE BELEIDSDOELSTELLINGEN VAN HET BELEIDSVELD WONEN	1	2	6 420 604,36	-	6 420 604,36	6 420 604,36	-	-	

Nr.		316380841									VO 11a	
MVG	2018	QF0-1QDC5QL-IS	Interne Stromen - DAB FONDS FINANCIERING URGENTIEPLAN SOCIALE HUISVESTING (UPSH)	1	5	1 591 000,00	-	1 591 000,00	1 591 000,00	-	-	
MVG	2018	QF0-1QDC5QM-IS	Interne Stromen - GARANTIEFONDS VOOR DE HUISVESTING	1	5	1 247 000,00	-	1 247 000,00	1 247 000,00	-	-	
MVG	2018	QF0-1QDC5QN-IS	Interne Stromen - VLAAMS FINANCIERINGSFONDS VOOR GROND- EN WOONBELEID VOOR VLAAMS-BRABANT (VLABINVEST)	1	5	3 856 000,00	-	3 856 000,00	3 856 000,00	-	-	
MVG	2018	QG0-1QAA20W-IS	Interne Stromen - SAR RUIJTELIJKE ORDENING	1	2	94 000,00	-	94 000,00	94 000,00	-	-	
MVG	2018	QG0-1QAA2ZZ-LO	Lonen.	1	2	16 589 000,00	-	16 589 000,00	17 483 106,96	-894 106,96	-	
MVG	2018	QG0-1QAA2ZZ-WT	Werking en Toelagen.	1	2	1 685 734,34	-	1 685 734,34	1 685 734,34	-	-	
MVG	2018	QG0-1QGA2AA-WT	Werking en Toelagen - DE ZORG VOOR ONROEREND ERFGOED VOOR IEDEREEN VANZELFSPREKEND MAKEN	1	2	1 328 260,24	-	1 328 260,24	1 328 260,24	-	-	
MVG	2018	QG0-1QGA2BA-WT	Werking en Toelagen - DE ZORG VOOR ONROEREND ERFGOED VOOR IEDEREEN VANZELFSPREKEND MAKEN	1	2	102 371,15	-	102 371,15	102 371,15	-	-	
MVG	2018	QG0-1QGA2BB-WT	Werking en Toelagen - ONDERSTEUNEN VAN ONROERENDERFGOEDINITIATIEVEN	1	2	225 817,10	-	225 817,10	225 817,10	-	-	
MVG	2018	QG0-1QGA2BC-WT	Werking en Toelagen - ONDERSTEUNEN VAN DE WERKING VAN PRIORITAIRE ONROERENDERFGOEDPARTNERS	1	2	3 506 259,22	-	3 506 259,22	3 506 259,22	-	-	
MVG	2018	QG0-1QGA2BD-WT	Werking en Toelagen - STIMULEREN VAN INTERLOKALE SAMENWERKING, DEPOTWERKING EN ARCHEOLOGIEFONDSEN EN VAN PROJECTEN VOOR ONDERZOEK EN VOOR EDUCATIE EN PUBLIEKSWERKING	1	2	4 233 014,83	-	4 233 014,83	4 233 014,83	-	-	
MVG	2018	QG0-1QGA2CA-WT	Werking en Toelagen - ONDERSTEUNEN VAN ONROERENDERFGOEDINITIATIEVEN	1	2	191 000,00	-	191 000,00	191 000,00	-	-	
MVG	2018	QG0-1QGA2CB-PA	Participaties - ONDERSTEUNEN VAN EEN KWALITEITSVOL ONROERENDERFGOEDBEHEER	1	2	7 000 000,00	14 000 000,00	21 000 000,00	1 349 901,45	19 650 098,55	19 650 098,55	
MVG	2018	QG0-1QGA2CB-WT	Werking en Toelagen - ONDERSTEUNEN VAN EEN KWALITEITSVOL ONROERENDERFGOEDBEHEER	1	2	87 555 000,00	425 760,81	87 980 760,81	87 980 645,94	114,87	12 737,59	
MVG	2018	QG0-1QGA2CH-IS	Interne Stromen - HOGER ONDERWIJS	1	2	301 000,00	-	301 000,00	300 294,94	705,06	-	
MVG	2018	VK0-1VFA2ZZ-LO	Lonen.	1	2	4 002 061,87	-	4 002 061,87	3 996 238,80	5 823,07	-	
MVG	2018	VK0-1VFA2ZZ-WT	Werking en Toelagen.	1	2	385 852,98	-	385 852,98	385 852,98	-	-	
MVG	2018	VLO-1VME2ZZ-LO	Lonen.	1	2	4 149 424,19	-	4 149 424,19	4 149 424,07	0,12	-	
MVG	2018	VLO-1VME2ZZ-WT	Werking en Toelagen.	1	2	386 561,11	-	386 561,11	386 561,11	-	-	
MVG	2018	VM0-1VHB2ZZ-LO	Lonen.	1	2	4 027 891,31	-	4 027 891,31	4 027 891,31	-	-	
MVG	2018	VM0-1VHB2ZZ-WT	Werking en Toelagen.	1	2	409 000,00	-	409 000,00	408 903,36	96,64	-	
MVG	2018	VNO-1VJC2ZZ-LO	Lonen.	1	2	3 596 177,04	-	3 596 177,04	3 596 176,92	0,12	-	
MVG	2018	VNO-1VJC2ZZ-WT	Werking en Toelagen.	1	2	260 873,28	-	260 873,28	260 579,71	293,57	-	
MVG	2018	VPO-1VDA2AY-IS	Interne Stromen - VLAAMS PARLEMENT	1	2	93 721 000,00	-	93 721 000,00	93 721 000,00	-	-	
MVG	2018	VQ0-1VID2ZZ-LO	Lonen.	1	2	3 021 797,99	-	3 021 797,99	3 014 665,36	7 132,63	-	
MVG	2018	VQ0-1VID2ZZ-WT	Werking en Toelagen.	1	2	261 254,81	-	261 254,81	261 254,79	0,02	-	
MVG	2018	VRO-1VEA2ZZ-LO	Lonen.	1	2	787 086,67	-	787 086,67	787 086,67	-	-	
MVG	2018	VRO-1VEA2ZZ-WT	Werking en Toelagen.	1	2	103 993,64	-	103 993,64	103 993,64	-	-	
MVG	2018	VS0-1VNH2ZZ-LO	Lonen.	1	2	2 711 899,70	-	2 711 899,70	2 701 000,98	10 898,72	-	
MVG	2018	VS0-1VNH2ZZ-WT	Werking en Toelagen.	1	2	207 023,95	-	207 023,95	207 023,93	0,02	-	
MVG	2018	VT0-1VKI2ZZ-LO	Lonen.	1	2	2 781 222,44	-	2 781 222,44	2 781 222,33	0,11	-	
MVG	2018	VT0-1VKI2ZZ-WT	Werking en Toelagen.	1	2	239 831,54	-	239 831,54	239 831,54	-	-	
MVG	2018	VU0-1VOF2ZZ-LO	Lonen.	1	2	2 476 993,27	-	2 476 993,27	2 476 993,16	0,11	-	
MVG	2018	VU0-1VOF2ZZ-WT	Werking en Toelagen.	1	2	204 366,98	-	204 366,98	204 366,98	-	-	
MVG	2018	VV0-1VGG2ZZ-LO	Lonen.	1	2	2 752 452,97	-	2 752 452,97	2 752 452,86	0,11	-	
MVG	2018	VV0-1VGG2ZZ-WT	Werking en Toelagen.	1	2	232 892,43	-	232 892,43	232 892,43	-	-	
TOTAAL						44 514 512 290,79	848 243 996,29	45 362 756 287,08	43 646 542 875,15	1 716 213 411,93	1 089 565 037,90	

Totaal per Afdeling	Afdeling	Vastleggingskredieten			Besteding	Saldo VAK	Enkel voor MVG
		Decretaal VAK	Overdracht VAK	Totaal VAK	Verbintenissen	Saldo VAK	
	1	42 259 453 290,79	735 006 168,47	42 994 459 459,26	41 429 690 458,19	1 564 769 001,07	964 893 685,79
	3	1 495 724 000,00	113 237 827,82	1 608 961 827,82	1 457 633 448,47	151 328 379,35	124 671 352,11
	4	759 335 000,00	-	759 335 000,00	759 218 968,49	116 031,51	-
				-		-	
				-		-	

Totaal per entiteit	Omschrijving	Vastleggingskredieten			Besteding	Saldo VAK	Enkel voor MVG
		Decretaal VAK	Overdracht VAK	Totaal VAK	Verbintenissen	Saldo VAK	
PJO	AGENTSCHAP BINNENLANDS BESTUUR	3 554 474 228,30	2 773 625,12	3 557 247 853,42	3 556 054 985,75	1 192 867,67	1 180 564,88
PHO	AGENTSCHAP FACILITAIR BEDRIJF	200 593 840,55	500 000,00	201 093 840,55	200 389 920,26	703 920,29	455 000,00
FDO	AGENTSCHAP HOGER ONDERWIJS, VOLWASSENENONDERWIJS, KWALIFICATIES EN STUDIETOELAGEN	2 576 943 122,28	3 868 488,18	2 580 811 610,46	2 657 133 920,77	-76 322 310,31	949 610,18
PCO	AGENTSCHAP INFORMATIE VLAANDEREN	43 260 299,49	-	43 260 299,49	43 184 207,82	76 091,67	-
ECO	AGENTSCHAP INNOVEREN & ONDERNEMEN	578 355 376,47	-	578 355 376,47	567 398 167,08	10 957 209,39	-
QGO	AGENTSCHAP ONROEREND ERFGOED	122 811 456,88	14 425 760,81	137 237 217,69	118 480 406,17	18 756 811,52	19 662 836,14
PGO	AGENTSCHAP OVERHEIDSPERSONEEL	76 941 069,29	-	76 941 069,29	74 696 203,88	2 244 865,41	-
MCO	AGENTSCHAP VOOR MARITIEME DIENSTVERLENING EN KUST	119 664 659,23	-	119 664 659,23	119 658 541,09	6 118,14	-
QDO	AGENTSCHAP VOOR NATUUR EN BOS	47 272 802,95	-	47 272 802,95	47 272 420,61	382,34	-
QDX	AGENTSCHAP VOOR NATUUR EN BOS DAB MINAFONDS	70 966 000,00	772 286,77	71 738 286,77	70 892 080,26	846 206,51	772 286,77
FCO	AGENTSCHAP VOOR ONDERWIJSDIENSTEN	9 005 594 601,23	6 681 955,63	9 012 276 556,86	9 004 963 328,69	7 313 228,17	6 681 955,63
MDO	AGENTSCHAP WEGEN EN VERKEER	275 419 633,94	-	275 419 633,94	276 272 865,96	-853 232,02	-
QFO	AGENTSCHAP WONEN	359 123 549,71	-	359 123 549,71	354 348 539,23	4 775 010,48	-
PFO	AUDIT VLAANDEREN	6 930 000,00	-	6 930 000,00	5 203 719,92	1 726 280,08	1 209 370,79
PFJ	DAB AUDIT VLAANDEREN	250 000,00	-	250 000,00	147 206,84	102 793,16	-
PHC	DAB CATERING EN SCHOONMAAK	12 849 000,00	-	12 849 000,00	11 704 534,86	1 144 465,14	-
GBF	DAB CENTRUM VOOR INFORMATIE, COMMUNICATIE, OPLEIDING EN VORMING IN DE WELZIJNSSECTOR	433 000,00	-	433 000,00	242 629,65	190 370,35	-
FDG	DAB FONDS INSCHRIJVINGSGELDEN CENTRA VOLWASSENONDERWIJS	8 878 000,00	-	8 878 000,00	7 819 629,77	1 058 370,23	-
QFY	DAB FONDS TER BESTRIJDING VAN DE UITHUISZETTINGEN	160 000,00	-	160 000,00	30 769,80	129 230,20	-
QFZ	DAB FONDS VOOR DE FINANCIERING VAN HET URGENTIEPROGRAMMA VOOR DE SOCIALE HUISVESTING	2 018 000,00	-	2 018 000,00	1 806 331,56	211 668,44	-
QBZ	DAB GRONDFONDS	4 623 000,00	-	4 623 000,00	4 485 775,07	137 224,93	-
PHE	DAB ICT	29 157 000,00	-	29 157 000,00	29 157 000,01	-0,01	-
HBD	DAB KASTEEL VAN GAASBEEK	1 790 000,00	-	1 790 000,00	1 558 413,68	231 586,32	-
HBC	DAB KONINKLIJK MUSEUM VOOR SCHONE KUNSTEN ANTWERPEN	3 347 000,00	-	3 347 000,00	2 784 232,22	562 767,78	-
HBE	DAB LANDSCOMMANDERIJ ALDEN BIESEN	2 132 000,00	-	2 132 000,00	2 061 005,92	70 994,08	-
MCD	DAB LOODSWEZEN	109 853 000,00	-	109 853 000,00	109 691 750,94	161 249,06	-
QBX	DAB MINAFONDS	398 074 000,00	39 698,48	398 113 698,48	394 306 062,09	3 807 636,39	6 542,67
PGH	DAB OVERHEIDSPERSONEEL	12 699 000,00	-	12 699 000,00	6 164 001,44	6 534 998,56	-
HBJ	DAB UITLEENDIENST KAMPEERMATERIAAL VOOR DE JEUGD	1 263 000,00	-	1 263 000,00	1 201 871,92	61 128,08	-
MBU	DAB VIF – DEP	134 285 000,00	46 195 833,60	180 480 833,60	152 891 530,49	27 589 303,11	27 575 833,60
MCU	DAB VIF – MDK	60 963 000,00	-	60 963 000,00	60 963 000,00	-	-
MDU	DAB VIF – WV	572 083 000,00	66 230 008,97	638 313 008,97	529 927 510,65	108 385 498,32	96 316 689,07

Nr.	316380841							VO 11a
MCE	DAB VLOOT	69 901 000,00	-	69 901 000,00	69 798 111,30	102 888,70	-	
DBO	DEPARTEMENT BUITENLANDSE ZAKEN	174 618 041,38	23 927,54	174 641 968,92	174 569 866,95	72 101,97	-	
HBO	DEPARTEMENT CULTUUR, JEUGD EN MEDIA	1 091 629 847,61	4 461 167,16	1 096 091 014,77	1 091 645 553,35	4 445 461,42	3 796 361,94	
EBO	DEPARTEMENT EWI	787 595 054,30	13 007 184,97	800 602 239,27	787 595 054,28	13 007 184,99	13 007 184,97	
CBO	DEPARTEMENT FB	4 842 820 288,51	477 120 119,09	5 319 940 407,60	4 349 159 703,79	970 780 703,81	493 195 786,15	
PAO	DEPARTEMENT KANSELARIJ EN BESTUUR	40 167 225,34	156,48	40 167 381,82	40 131 236,45	36 145,37	156,48	
PBO	DEPARTEMENT KANSELARIJ EN BESTUUR – DIENST VAN DE GOUVERNEURS	3 635 628,84	-	3 635 628,84	3 622 784,10	12 844,74	-	
KBO	DEPARTEMENT LV	150 349 832,16	-	150 349 832,16	150 267 364,00	82 468,16	-	
MBO	DEPARTEMENT MOW	2 551 381 389,95	208 278 783,49	2 759 660 173,44	2 377 929 330,91	381 730 842,53	381 854 789,63	
QBO	DEPARTEMENT OMGEVING	592 069 456,76	-	592 069 456,76	582 020 547,13	10 048 909,63	9 999 137,56	
FBO	DEPARTEMENT OV	84 280 886,91	1 000,00	84 281 886,91	84 089 698,70	192 188,21	1 000,00	
JBO	DEPARTEMENT WSE	3 534 574 755,66	-	3 534 574 755,66	3 460 144 665,15	74 430 090,51	6 253 712,13	
GB0	DEPARTEMENT WVG	8 131 015 134,63	-	8 131 015 134,63	8 116 321 558,80	14 693 575,83	-	
PDO	DIENST VAN DE BESTUURSRECHTSCOLLEGES	4 273 300,80	-	4 273 300,80	4 273 300,80	-	-	
KDO	INSTITUUT VOOR LANDBOUW EN VISSERIJONDERZOEK	18 942 000,00	-	18 942 000,00	18 959 678,66	-17 678,66	-	
QCO	INSTITUUT VOOR NATUUR EN BOSONDERZOEK	16 919 562,12	-	16 919 562,12	16 908 063,16	11 498,96	-	
GDO	JONGERENWELZIJN	87 071 530,69	-	87 071 530,69	87 071 377,72	152,97	-	
VKO	KABINET VAN DE MINISTER-PRESIDENT VAN DE VLAAMSE REGERING, VLAAMS MINISTER VAN BUITENLANDS BELEID EN ONROEREND ERFGOED	4 387 914,85	-	4 387 914,85	4 382 091,78	5 823,07	-	
VM0	KABINET VAN DE VLAAMSE MINISTER VAN BEGROTING, FINANCIEN EN ENERGIE, EN VICEMINISTER-PRESIDENT VAN DE VLAAMSE REGERING	4 436 891,31	-	4 436 891,31	4 436 794,67	96,64	-	
VNO	KABINET VAN DE VLAAMSE MINISTER VAN BINNENLANDS BESTUUR, INBURGERING, WONEN, GELIJKE KANSEN EN ARMOEDEBESTRIJDING, EN VICEMINISTER-PRESIDENT VAN DE VLAAMSE REGERING	3 857 050,32	-	3 857 050,32	3 856 756,63	293,69	-	
VTO	KABINET VAN DE VLAAMSE MINISTER VAN CULTUUR, MEDIA, JEUGD EN BRUSSEL	3 021 053,98	-	3 021 053,98	3 021 053,87	0,11	-	
VU0	KABINET VAN DE VLAAMSE MINISTER VAN MOBILITEIT, OPENBARE WERKEN, VLAAMSE RAND, TOERISME EN DIERENWELZIJN	2 681 360,25	-	2 681 360,25	2 681 360,14	0,11	-	
VSO	KABINET VAN DE VLAAMSE MINISTER VAN OMGEVING, NATUUR EN LANDBOUW	2 918 923,65	-	2 918 923,65	2 908 024,91	10 898,74	-	
VLO	KABINET VAN DE VLAAMSE MINISTER VAN ONDERWIJS, EN VICEMINISTER-PRESIDENT VAN DE VLAAMSE REGERING	4 535 985,30	-	4 535 985,30	4 535 985,18	0,12	-	
VQ0	KABINET VAN DE VLAAMSE MINISTER VAN WELZIJN, VOLKSGEZONDHEID EN GEZIN	3 283 052,80	-	3 283 052,80	3 275 920,15	7 132,65	-	
VVO	KABINET VAN DE VLAAMSE MINISTER VAN WERK, ECONOMIE, INNOVATIE EN SPORT	2 985 345,40	-	2 985 345,40	2 985 345,29	0,11	-	
FIO	ONDERWIJSINSPECTIE	15 318 222,14	-	15 318 222,14	15 318 222,13	0,01	-	
QEO	VLAAMS ENERGIEAGENTSCHAP	97 921 412,94	3 864 000,00	101 785 412,94	82 597 040,43	19 188 372,51	6 470 571,00	
VPO	VLAAMS PARLEMENT	93 721 000,00	-	93 721 000,00	93 721 000,00	-	-	
CEO	VLAAMSE BELASTINGDIENST	169 780 372,66	-	169 780 372,66	169 765 310,59	15 062,07	20 175 648,31	
VRO	VLAAMSE REGERING	891 080,31	-	891 080,31	891 080,31	-	-	
GEO	ZORG EN GEZONDHEID	3 530 320 048,90	-	3 530 320 048,90	3 424 766 429,42	105 553 619,48	-	

UITVOERING UITGAVEN VAN DE VLAAMSE GEMEENSCHAP incl. DAB's en VAN DE RECHTSPERSONEN gebruikmakend van ORAFIN : VAK

Vol11a Gesplitste kredieten: Vastleggingskredieten

MVG/DAB/R P	jaar	Afdeling	PR	Omschrijving Programma	Vastleggingskredieten			Besteding	Saldo VAK	Over te dragen VAK (excl VG)
					Decretaal VAK	Overdracht VAK	Totaal VAK	Verbintenissen	Saldo VAK	
MVG	2018	1	CA	APPARAATKREDIETEN	70 561 190,09	-	70 561 190,09	70 542 140,16	19 049,93	-
MVG	2018	1	CB	PROVISIES	-39 331 785,28	167 067 727,82	127 735 942,54	1 292 761,72	126 443 180,82	126 443 358,42
MVG	2018	1	CC	BUDGETTAIR BELEID	150 362 892,14	-	150 362 892,14	150 362 892,14	-	-
MVG	2018	1	CD	FISCALITEIT	1 969 547 224,17	36 450 039,57	2 005 997 263,74	1 967 726 539,40	38 270 724,34	38 270 724,34
MVG	2018	1	CE	FINANCIËLE OPERATIES	2 099 592 719,91	273 602 351,70	2 373 195 071,61	1 567 248 292,37	805 946 779,24	348 657 351,70
MVG	2018	1	CF	BOEKHOUDING EN FINANCIËLE RAPPORTERING	2 533 420,14	-	2 533 420,14	2 533 420,10	0,04	-
MVG	2018	1	DA	APPARAATKREDIETEN	13 518 960,92	-	13 518 960,92	13 476 073,26	42 887,66	-
MVG	2018	1	DD	BEHARTIGING VAN DE INTERNATIONALE BELANGEN VAN VLAANDEREN	9 225 231,54	-	9 225 231,54	9 196 017,23	29 214,31	-
MVG	2018	1	DE	BESTRIJDING VAN DE STRUCTURELE ARMOEDE IN DE WERELD EN HET DICHTEN VAN DE NOORD-ZUIDKLOOF	28 665 332,22	-	28 665 332,22	28 665 332,22	-	-
MVG	2018	1	DF	INTERNATIONALISERING VAN DE VLAAMSE ECONOMIE	53 842 000,00	-	53 842 000,00	53 842 000,00	-	-
MVG	2018	1	DG	DUURZAME ONTWIKKELING EN DE PROMOTIE VAN VLAANDEREN- BRUSSEL ALS TOERISTISCHE TOPBESTEMMING	69 366 516,70	23 927,54	69 390 444,24	69 390 444,24	0,00	-
MVG	2018	1	EA	APPARAATKREDIETEN	37 619 456,13	-	37 619 456,13	37 578 426,71	41 029,42	-
MVG	2018	1	EB	PROVISIES	7 376 976,83	13 007 184,97	20 384 161,80	7 376 976,82	13 007 184,98	13 007 184,97
MVG	2018	1	EC	EEN DUURZAAM ECONOMISCH WEEFSEL, HET FACILITEREN VAN ONDERNEMERSCHAP	550 170 392,86	-	550 170 392,86	539 254 212,89	10 916 179,97	-
MVG	2018	1	EE	WETENSCHAPPELIJK ONDERZOEK: EXCELLENTIE VOOR ALLES	476 995 853,19	-	476 995 853,19	476 995 853,18	0,01	-
MVG	2018	1	EF	MEER INNOVATIE, KENNISCREATIE EN KENNISVALORISATIE	283 245 000,00	-	283 245 000,00	283 245 000,00	-	-
MVG	2018	1	EG	EEN GROTER DRAAGVLAK VOOR CREATIVITEIT, WETENSCHAP EN TECHNOLOGIE	10 542 751,76	-	10 542 751,76	10 542 751,76	-	-
MVG	2018	1	FA	APPARAATKREDIETEN	70 136 349,20	-	70 136 349,20	70 124 425,23	11 923,97	-
MVG	2018	1	FD	FINANCIERING VAN HET KLEUTER- EN LEERPLICHTONDERWIJS	8 099 266 000,00	-	8 099 266 000,00	8 098 785 880,03	480 119,97	-
MVG	2018	1	FE	FINANCIERING VAN HET HOGER ONDERWIJS	1 793 668 000,00	-	1 793 668 000,00	1 793 312 080,61	355 919,39	-
MVG	2018	1	FF	FINANCIERING VAN HET DEELTIJDS KUNSTONDERWIJS EN HET VOLWASSENENONDERWIJS	663 499 226,01	-	663 499 226,01	663 473 283,79	25 942,22	-
MVG	2018	1	FG	ONDERSTEUNING VAN HET ONDERWIJSVELD	1 055 567 257,35	10 551 443,81	1 066 118 701,16	1 135 809 500,63	-69 690 799,47	7 632 565,81
MVG	2018	1	GA	APPARAATKREDIETEN	168 516 497,69	-	168 516 497,69	168 522 684,17	-6 186,48	-
MVG	2018	1	GC	OP EEN KWALITEITSVOLLE WIJZE DE VOORWAARDEN CREËREN WAARBINNEN HET WELZIJNSNIVEAU VAN DE HUIDIGE EN TOEKOMSTIGE VLAAMSE BEVOLKING KAN BEVORDERD, BEWAAKT, BEHOED OF HERSTELD WORDEN	180 218 168,29	-	180 218 168,29	179 273 258,00	944 910,29	-
MVG	2018	1	GD	OP EEN KWALITEITSVOLLE WIJZE DE VOORWAARDEN CREËREN WAARBINNEN HET WELZIJNS- EN GEZONDHEIDSNIVEAU VAN DE HUIDIGE EN TOEKOMSTIGE VLAAMSE BEVOLKING KAN BEVORDERD, BEWAAKT, BEHOED OF HERSTELD WORDEN	225 044 048,24	-	225 044 048,24	222 488 868,62	2 555 179,62	-
MVG	2018	1	GE	ELKE JONGERE HET RECHT GEVEN OM KANSRIJK MEE TE GROEIEN	445 946 000,00	-	445 946 000,00	445 945 999,48	0,52	-
MVG	2018	1	GF	VOOR ELK KIND, WAAR EN HOE HET OOK GEBOREN IS OF OPGROEIT, ZO VEEL MOGELIJK KANSEN CREËREN	4 338 275 000,00	-	4 338 275 000,00	4 334 568 958,96	3 706 041,04	-

Nr.		316380841									VO 11a bis	
MVG	2018	1	GG	DE PARTICIPATIE, INTEGRATIE EN GELIJKHEID VAN KANSEN VAN PERSONEN MET EEN HANDICAP BEVORDEREN IN ALLE DOMEINEN VAN HET MAATSCHAPPELIJK LEVEN	1 729 425 000,00	-	1 729 425 000,00	1 729 425 000,00	-	-		
MVG	2018	1	GH	DE BETAALBAARHEID VERZEKEREN VAN DE NIET-MEDISCHE HULP- EN DIENSTVERLENING AAN PERSONEN MET EEN LANGDURIG ERNSTIG VERMINDERD ZELFZORGVERMOGEN	3 875 288 000,00	-	3 875 288 000,00	3 772 283 220,69	103 004 779,31	-		
MVG	2018	1	GI	ZORGEN VOOR EEN KWALITEITSVOLLE, TOEGANKELIJKE EN BETAALBARE INFRASTRUCTUUR VOOR DE ZORG- EN DIENSTVERLENING IN HET KADER VAN DE PERSOONSGEBONDEN AANGELEGENHEDEN	785 694 000,00	-	785 694 000,00	775 651 376,02	10 042 623,98	-		
MVG	2018	1	HA	APPARAATKREDIETEN	28 698 294,65	-	28 698 294,65	29 138 968,70	-440 674,05	-		
MVG	2018	1	HC	ONTWIKKELEN, ONDERSTEUNEN EN OPTIMALISEREN VAN EEN INNOVEREND, TRANSVERSAAL CULTUURBELEID EN VERBINDEN VAN DE DOMEINEN CULTUUR, JEUGD, SPORT EN MEDIA DOOR HET UITWERKEN VAN EEN BELEID VOOR DOMEINOVERSCHRIJDENDE MATERIES	127 506 102,58	4 376 934,24	131 883 036,82	128 212 327,04	3 670 709,78	3 662 604,92		
MVG	2018	1	HD	STIMULEREN VAN EEN GEDIFFERENTIEERD AANBOD AAN SOCIAAL-CULTURELE ACTIVITEITEN, GEORGANISEERD OP NIET-COMMERCIELE BASIS, TER BEVORDERING VAN DE ALGEMENE ONTWIKKELING VAN ALLE VOLWASSENEN EN TER VERHOOGING VAN DE MAATSCHAPPELIJKE EN CULTURELE PARTICIPATIE	107 016 304,76	-	107 016 304,76	107 007 632,99	8 671,77	-		
MVG	2018	1	HE	BIJDRAGEN AAN DE ONTWIKKELING VAN EEN KWALITATIEF EN DIVERS (PROFESSIONEEL) KUNSTEN- EN CULTUREEL-ERFgoedLANDSCHAP	258 993 449,38	84 232,92	259 077 682,30	258 932 279,27	145 403,03	133 757,02		
MVG	2018	1	HF	WERKEN AAN DE UITBOUW VAN EEN COHERENT, GEZOND, DUURZAAM EN KWALITEITSVOL (TOP)SPORTBELEID	164 402 000,00	-	164 402 000,00	164 318 000,00	84 000,00	-		
MVG	2018	1	HG	STIMULEREN VAN EEN GEDIFFERENTIEERD AANBOD AAN SOCIAAL-CULTURELE ACTIVITEITEN, GEORGANISEERD OP NIET-COMMERCIELE BASIS, TER BEVORDERING VAN DE ALGEMENE ONTWIKKELING VAN DE JEUGD EN TER VERHOOGING VAN DE MAATSCHAPPELIJKE EN CULTURELE PARTICIPATIE	51 785 433,26	-	51 785 433,26	51 765 419,82	20 013,44	-		
MVG	2018	1	HH	HET VLAAMSE MEDIABELEID WERKT AAN ONAFHANKELIJKE, PLURIFORME EN KWALITEITSVOLLE MEDIA, DIE TOEGANKELIJK ZIJN VOOR ELKE VLAMING, EN DIE PARTNERS ZIJN IN EEN VOORUITSTREVENDE INFORMATIEMAATSCHAPPIJ	353 228 262,98	-	353 228 262,98	352 270 925,53	957 337,45	-		
MVG	2018	1	JA	APPARAATKREDIETEN	33 654 066,99	-	33 654 066,99	31 267 066,99	2 387 000,00	-		
MVG	2018	1	JD	BEVORDEREN VAN TRANSITIES NAAR WERK EN FACILITEREN VAN WERK	2 707 667 582,83	-	2 707 667 582,83	2 648 227 283,63	59 440 299,20	6 253 712,13		
MVG	2018	1	JE	INSCHAKELEN VAN PERSONEN MET EEN AFSTAND TOT DE ARBEIDSMARKT MET AANDACHT VOOR MAATSCHAPPELIJKE NODEN EN DIENSTEN EN HET FACILITEREN VAN SOCIAAL ONDERNEMERSCHAP EN MAATSCHAPPELIJK VERANTWOORD ONDERNEMEN.	491 104 327,54	-	491 104 327,54	483 283 288,61	7 821 038,93	-		
MVG	2018	1	JF	VERSTERKEN VAN COMPETENTIES VOOR WERKENDEN, WERKZOEKENDEN EN ONDERNEMERS	302 148 778,30	-	302 148 778,30	297 367 025,92	4 781 752,38	-		
MVG	2018	1	KA	APPARAATKREDIETEN	62 507 347,58	-	62 507 347,58	62 444 528,42	62 819,16	-		
MVG	2018	1	KD	VOOR EEN DUURZAME EN LEEFBARE LANDBOUW EN VISSERIJ	95 127 484,58	-	95 127 484,58	95 125 514,24	1 970,34	-		
MVG	2018	1	KF	ONDERZOEK VOOR EEN DUURZAME EN COMPETITIEVE LANDBOUW EN VISSERIJ	6 589 000,00	-	6 589 000,00	6 589 000,00	-	-		
MVG	2018	1	KG	PROMOTIE- EN AFZETBEVORDERING VAN LANDBOUW-, TUINBOUW- EN VISSERIJPRODUCTEN	5 068 000,00	-	5 068 000,00	5 068 000,00	-	-		

Nr.		316380841									VO 11a bis
MVG	2018	1	MA	APPARAATKREDIETEN	153 348 651,15	-	153 348 651,15	155 256 991,60	-1 908 340,45	-	
MVG	2018	1	MD	UITVOERING VAN DE OVERHEIDSTAKEN IN HET BEHOUD EN DE EVENWICHTIGE GROEI VAN DE REGIONALE LUCHTHAVENS IN SAMENWERKING MET DE PRIVATE EXPLOITANTEN	16 019 651,12	-	16 019 651,12	15 354 720,04	664 931,08	-	
MVG	2018	1	ME	HET OP EEN DUURZAME MANIER REALISEREN VAN EEN KWALITEITSVOL, TOEGANKELIJK, (KOSTEN)EFFICIËNT, BETROUWBAAR, VEILIG EN GEÏNTEGREERD OPENBAAR VERVOER	1 064 412 000,00	-	1 064 412 000,00	1 064 411 999,79	0,21	-	
MVG	2018	1	MF	STREVEN NAAR EEN DUURZAME VEILIGE MOBILITEIT MET EEN GROTERE VERKEERSVEILIGHEID EN VERKEERSLEEFBAARHEID	800 167 917,34	65 923 012,30	866 090 929,64	651 915 606,98	214 175 322,66	214 175 012,30	
MVG	2018	1	MH	HET BEHEREN, ONDERHOUDEN EN OPTIMALISEREN VAN HET WEGENPATRIMONIUM EN HET ORGANISEREN VAN HET VERKEER OP DIT WEGENPATRIMONIUM	285 651 937,87	54 315 000,00	339 966 937,87	230 731 498,77	109 235 439,10	109 236 621,32	
MVG	2018	1	MI	PROMOTIE EN KWALITATIEVE DIENSTVERLENING VOOR VLOT EN VEILIG VERKEER OP DE WATERWEGEN MET UITBOUW VAN EEN PERFORMANTE INFRASTRUCTUUR, ALSOOK BEVEILIGING TEGEN OVERSTROMINGEN VAN DE WATERWEGEN EN AAN DE KUST	626 865 525,64	88 040 771,19	714 906 296,83	656 189 920,78	58 716 376,05	58 443 156,01	
MVG	2018	1	PA	APPARAATKREDIETEN	153 400 933,48	-	153 400 933,48	151 543 919,76	1 857 013,72	1 209 370,79	
MVG	2018	1	PE	ONDERSTEUNEN VAN DE MINISTER-PRESIDENT EN DE VLAAMSE REGERING VOOR BESLUITVORMING, LANGETERMIJNFOCUS EN TRANSVERSALE SAMENWERKING	9 526 053,05	156,48	9 526 209,53	9 516 103,44	10 106,09	156,48	
MVG	2018	1	PF	UITWERKEN VAN EEN GEÏNTEGREERD INTEGRATIE- EN GELIJKEKANSBELEID IN ALLE VLAAMSE BELEIDSDOMEINEN	83 223 625,83	-	83 223 625,83	83 222 953,83	672,00	-	
MVG	2018	1	PG	INITIËREN EN COÛRDINEREN VAN EEN INCLUSIEVE BELEIDSAANPAK VOOR BRUSSEL IN ALLE GEMEENSCHAPSAANGELEGENHEDEN	51 165 204,34	-	51 165 204,34	51 165 014,31	190,03	-	
MVG	2018	1	PH	INITIËREN EN COÛRDINEREN VAN EEN INCLUSIEVE BELEIDSAANPAK VOOR DE VLAAMSE RAND	7 068 935,32	-	7 068 935,32	7 068 935,32	-	-	
MVG	2018	1	PI	ERKENNEN VAN RAMPEN EN BEHANDELEN VAN SCHADEDOSSIERS	1 525 458,93	-	1 525 458,93	1 525 458,93	-	-	
MVG	2018	1	PJ	DIGITALE DIENSTVERLENING OVERHEID	26 398 762,13	-	26 398 762,13	26 341 724,15	57 037,98	-	
MVG	2018	1	PK	INTERNE DIENSTVERLENING VLAAMSE OVERHEID: HR, FACILITES, VASTGOED, OVERHEIDSOPDRACHTEN, ICT EN AUDIT VLAAMSE OVERHEID	211 689 501,76	500 000,00	212 189 501,76	209 308 536,25	2 880 965,51	455 000,00	
MVG	2018	1	PM	NAAR EEN KWALITEITSVOL, EFFICIËNT EN SAMENHANGEND VLAAMS BINNENLANDS BESTUUR EN STEDENBELEID	3 386 277 117,77	2 773 625,12	3 389 050 742,89	3 387 863 712,99	1 187 029,90	1 180 564,88	
MVG	2018	1	QA	APPARAATSKREDIETEN	169 351 594,54	-	169 351 594,54	170 204 689,80	-853 095,26	-	
MVG	2018	1	QC	RUIJMTELIJKE ORDENING, MILIEU EN NATUUR	515 966 223,91	-	515 966 223,91	515 931 358,06	34 865,85	-	
MVG	2018	1	QD	WOONBELEID	338 727 497,54	-	338 727 497,54	333 966 736,77	4 760 760,77	-	
MVG	2018	1	QE	ENERGIE	93 926 202,83	3 864 000,00	97 790 202,83	78 601 804,79	19 188 398,04	6 470 571,00	
MVG	2018	1	QF	DIERENWELZIJN	13 704 000,00	-	13 704 000,00	3 704 862,44	9 999 137,56	9 999 137,56	
MVG	2018	1	QG	ONROEREND ERFGOED	104 442 722,54	14 425 760,81	118 868 483,35	99 217 564,87	19 650 918,48	19 662 836,14	
MVG	2018	1	VD	VLAAMS PARLEMENT	93 721 000,00	-	93 721 000,00	93 721 000,00	-	-	
MVG	2018	1	VE	ALGEMENE WERKINGSKOSTEN VLAAMSE REGERING	891 080,31	-	891 080,31	891 080,31	-	-	
MVG	2018	1	VF	APPARAATKREDIETEN KABINET VAN DE MINISTER-PRESIDENT VAN DE VLAAMSE REGERING, VLAAMS MINISTER VAN BUITENLANDS BELEID EN ONROEREND ERFGOED	4 387 914,85	-	4 387 914,85	4 382 091,78	5 823,07	-	
MVG	2018	1	VG	APPARAATKREDIETEN KABINET VAN DE VLAAMSE MINISTER VAN WERK, ECONOMIE, INNOVATIE EN SPORT	2 985 345,40	-	2 985 345,40	2 985 345,29	0,11	-	
MVG	2018	1	VH	APPARAATKREDIETEN KABINET VAN DE VLAAMSE MINISTER VAN BEGROTING, FINANCIËN EN ENERGIE, EN VICEMINISTER-PRESIDENT VAN DE VLAAMSE REGERING	4 436 891,31	-	4 436 891,31	4 436 794,67	96,64	-	

Nr.		316380841									VO 11a bis
MVG	2018	1	VI	APPARAATKREDIETEN KABINET VAN DE VLAAMSE MINISTER VAN WELZIJN, VOLKSGEZONDHEID EN GEZIN	3 283 052,80	-	3 283 052,80	3 275 920,15	7 132,65	-	
MVG	2018	1	VJ	APPARAATKREDIETEN KABINET VAN DE VLAAMSE MINISTER VAN BINNENLANDS BESTUUR, INBURGERING, WONEN, GELIJKE KANSEN EN ARMOEDEBESTRIJDING, EN VICEMINISTER-PRESIDENT VAN DE VLAAMSE REGERING	3 857 050,32	-	3 857 050,32	3 856 756,63	293,69	-	
MVG	2018	1	VK	APPARAATKREDIETEN KABINET VAN DE VLAAMSE MINISTER VAN CULTUUR, MEDIA, JEUGD EN BRUSSEL	3 021 053,98	-	3 021 053,98	3 021 053,87	0,11	-	
MVG	2018	1	VM	APPARAATKREDIETEN KABINET VAN DE VLAAMSE MINISTER VAN ONDERWIJS, EN VICEMINISTER-PRESIDENT VAN DE VLAAMSE REGERING	4 535 985,30	-	4 535 985,30	4 535 985,18	0,12	-	
MVG	2018	1	VN	APPARAATKREDIETEN KABINET VAN DE VLAAMSE MINISTER VAN OMGEVING, NATUUR EN LANDBOUW	2 918 923,65	-	2 918 923,65	2 908 024,91	10 898,74	-	
MVG	2018	1	VO	APPARAATKREDIETEN KABINET VAN DE VLAAMSE MINISTER VAN MOBILITEIT, OPENBARE WERKEN, VLAAMSE RAND, TOERISME EN DIERENWELZIJN	2 681 360,25	-	2 681 360,25	2 681 360,14	0,11	-	
MVG	2018	3	FF	FINANCIERING VAN HET DEELTIJDS KUNSTONDERWIJS EN HET VOLWASSENENONDERWIJS	8 878 000,00	-	8 878 000,00	7 819 629,77	1 058 370,23	-	
MVG	2018	3	GC	OP EEN KWALITEITSVOLLE WIJZE DE VOORWAARDEN CREËREN WAARBINNEN HET WELZIJNSNIVEAU VAN DE HUIDIGE EN TOEKOMSTIGE VLAAMSE BEVOLKING KAN BEVORDERD, BEWAAKT, BEHOED OF HERSTELD WORDEN	433 000,00	-	433 000,00	242 629,65	190 370,35	-	
MVG	2018	3	HE	BIJDAGEN AAN DE ONTWIKKELING VAN EEN KWALITATIEF EN DIVERS (PROFESSIONEEL) KUNSTEN- EN CULTUREEL-ERFGOEDLANDSCHAP	7 269 000,00	-	7 269 000,00	6 403 651,82	865 348,18	-	
MVG	2018	3	HG	STIMULEREN VAN EEN GEDIFFERENTIEERD AANBOD AAN SOCIAAL-CULTURELE ACTIVITEITEN, GEORGANISEERD OP NIET-COMMERCIEËLE BASIS, TER BEVORDERING VAN DE ALGEMENE ONTWIKKELING VAN DE JEUGD EN TER VERHOOGING VAN DE MAATSCHAPPELIJKE EN CULTURELE PARTICIPATIE	1 263 000,00	-	1 263 000,00	1 201 871,92	61 128,08	-	
MVG	2018	3	MA	APPARAATKREDIETEN	103 496 000,00	-	103 496 000,00	103 243 290,66	252 709,34	-	
MVG	2018	3	MF	STREVEN NAAR EEN DUURZAME VEILIGE MOBILITEIT MET EEN GROTERE VERKEERSVEILIGHEID EN VERKEERSLEEFBAARHEID	13 874 000,00	46 195 833,60	60 069 833,60	32 480 748,83	27 589 084,77	27 575 833,60	
MVG	2018	3	MH	HET BEHEREN, ONDERHOUDEN EN OPTIMALISEREN VAN HET WEGENPATRIMONIUM EN HET ORGANISEREN VAN HET VERKEER OP DIT WEGENPATRIMONIUM	572 083 000,00	66 230 008,97	638 313 008,97	529 927 510,65	108 385 498,32	96 316 689,07	
MVG	2018	3	MI	PROMOTIE EN KWALITATIEVE DIENSTVERLENING VOOR VLOT EN VEILIG VERKEER OP DE WATERWEGEN MET UITBOUW VAN EEN PERFORMANTE INFRASTRUCTUUR, ALSOOK BEVEILIGING TEGEN OVERSTROMINGEN VAN DE WATERWEGEN EN AAN DE KUST	257 632 000,00	-	257 632 000,00	257 620 353,24	11 646,76	-	
MVG	2018	3	PA	APPARAATKREDIETEN	250 000,00	-	250 000,00	147 206,84	102 793,16	-	
MVG	2018	3	PK	INTERNE DIENSTVERLENING VLAAMSE OVERHEID: HR, FACILITIES, VASTGOED, OVERHEIDSOPDRACHTEN, ICT EN AUDIT VLAAMSE OVERHEID	54 705 000,00	-	54 705 000,00	47 025 536,31	7 679 463,69	-	
MVG	2018	3	QC	RUIJMTLIJKE ORDENING, MILIEU EN NATUUR	473 663 000,00	811 985,25	474 474 985,25	469 683 917,42	4 791 067,83	778 829,44	
MVG	2018	3	QD	WOONBELEID	2 178 000,00	-	2 178 000,00	1 837 101,36	340 898,64	-	
MVG	2018	4	CE	FINANCIËLE OPERATIES	759 335 000,00	-	759 335 000,00	759 218 968,49	116 031,51	-	
TOTAAL					44 514 512 290,79	848 243 996,29	45 362 756 287,08	43 646 542 875,15	1 716 213 411,93	1 089 565 037,90	

Totaal per	Afdeling	Vastleggingskredieten			Besteding	Saldo VAK	Enkel voor MVG
		Decretaal VAK	Overdracht VAK	Totaal VAK	Verbintenissen	Saldo VAK	
	1	42 259 453 290,79	735 006 168,47	42 994 459 459,26	41 429 690 458,19	1 564 769 001,07	964 893 685,79
	3	1 495 724 000,00	113 237 827,82	1 608 961 827,82	1 457 633 448,47	151 328 379,35	124 671 352,11
	4	759 335 000,00	-	759 335 000,00	759 218 968,49	116 031,51	-

Totaal programma	Afdeling	PR	Omschrijving Programma	Vastleggingskredieten			Besteding	Saldo VAK	Enkel voor MVG
				Decretaal VAK	Overdracht VAK	Totaal VAK	Verbintenissen	Saldo VAK	
	1	CA	APPARAATKREDIETEN	70 561 190,09	-	70 561 190,09	70 542 140,16	19 049,93	-
	1	CB	PROVISIES	-39 331 785,28	167 067 727,82	127 735 942,54	1 292 761,72	126 443 180,82	126 443 358,42
	1	CC	BUDGETTAIR BELEID	150 362 892,14	-	150 362 892,14	150 362 892,14	-	-
	1	CD	FISCALITEIT	1 969 547 224,17	36 450 039,57	2 005 997 263,74	1 967 726 539,40	38 270 724,34	38 270 724,34
	1	CE	FINANCIËLE OPERATIES	2 099 592 719,91	273 602 351,70	2 373 195 071,61	1 567 248 292,37	805 946 779,24	348 657 351,70
	1	CF	BOEKHOUDING EN FINANCIËLE RAPPORTERING	2 533 420,14	-	2 533 420,14	2 533 420,10	0,04	-
	1	DA	APPARAATKREDIETEN	13 518 960,92	-	13 518 960,92	13 476 073,26	42 887,66	-
	1	DD	BEHARTIGING VAN DE INTERNATIONALE BELANGEN VAN VLAANDEREN	9 225 231,54	-	9 225 231,54	9 196 017,23	29 214,31	-
	1	DE	BESTRIJDING VAN DE STRUCTURELE ARMOEDE IN DE WERELD EN HET DICHTEN VAN DE NOORD-ZUIDKLOOF	28 665 332,22	-	28 665 332,22	28 665 332,22	-	-
	1	DF	INTERNATIONALISERING VAN DE VLAAMSE ECONOMIE	53 842 000,00	-	53 842 000,00	53 842 000,00	-	-
	1	DG	DUURZAME ONTWIKKELING EN DE PROMOTIE VAN VLAANDEREN-BRUSSEL ALS TOERISTISCHE TOPBESTEMMING	69 366 516,70	23 927,54	69 390 444,24	69 390 444,24	0,00	-
	1	EA	APPARAATKREDIETEN	37 619 456,13	-	37 619 456,13	37 578 426,71	41 029,42	-
	1	EB	PROVISIES	7 376 976,83	13 007 184,97	20 384 161,80	7 376 976,82	13 007 184,98	13 007 184,97
	1	EC	EEN DUURZAAM ECONOMISCH WEEFSEL, HET FACILITEREN VAN ONDERNEMERSCHAP	550 170 392,86	-	550 170 392,86	539 254 212,89	10 916 179,97	-
	1	EE	WETENSCHAPPELIJK ONDERZOEK: EXCELLENTIE VOOR ALLES	476 995 853,19	-	476 995 853,19	476 995 853,18	0,01	-
	1	EF	MEER INNOVATIE, KENNISCREATIE EN KENNISVALORISATIE	283 245 000,00	-	283 245 000,00	283 245 000,00	-	-
	1	EG	EEN GROTER DRAAGVLAK VOOR CREATIVITEIT, WETENSCHAP EN TECHNOLOGIE	10 542 751,76	-	10 542 751,76	10 542 751,76	-	-
	1	FA	APPARAATKREDIETEN	70 136 349,20	-	70 136 349,20	70 124 425,23	11 923,97	-
	1	FD	FINANCIERING VAN HET KLEUTER- EN LEERPLICHTONDERWIJS	8 099 266 000,00	-	8 099 266 000,00	8 098 785 880,03	480 119,97	-
	1	FE	FINANCIERING VAN HET HOGER ONDERWIJS	1 793 668 000,00	-	1 793 668 000,00	1 793 312 080,61	355 919,39	-
	1	FF	FINANCIERING VAN HET DEELTIJDS KUNSTONDERWIJS EN HET VOLWASSENENONDERWIJS	663 499 226,01	-	663 499 226,01	663 473 283,79	25 942,22	-
	1	FG	ONDERSTEUNING VAN HET ONDERWIJSVELD	1 055 567 257,35	10 551 443,81	1 066 118 701,16	1 135 809 500,63	-69 690 799,47	7 632 565,81
	1	GA	APPARAATKREDIETEN	168 516 497,69	-	168 516 497,69	168 522 684,17	-6 186,48	-
	1	GC	OP EEN KWALITEITSVOLLE WIJZE DE VOORWAARDEN CREËREN WAARBINNEN HET WELZIJNSNIVEAU VAN DE HUIDIGE EN TOEKOMSTIGE VLAAMSE BEVOLKING KAN BEVORDERD, BEWAAKT, BEHOED OF HERSTELD WORDEN	180 218 168,29	-	180 218 168,29	179 273 258,00	944 910,29	-

Nr.		316380841							VO 11a bis
1	GD	OP EEN KWALITEITSVOLLE WIJZE DE VOORWAARDEN CREËREN WAARBINNEN HET WELZIJS- EN GEZONDHEIDSNIVEAU VAN DE HUIDIGE EN TOEKOMSTIGE VLAAMSE BEVOLKING KAN BEVORDERD, BEWAAKT, BEHOED OF HERSTELD WORDEN	225 044 048,24	-	225 044 048,24	222 488 868,62	2 555 179,62	-	
1	GE	ELKE JONGERE HET RECHT GEVEN OM KANSRIJK MEE TE GROEIEN	445 946 000,00	-	445 946 000,00	445 945 999,48	0,52	-	
1	GF	VOOR ELK KIND, WAAR EN HOE HET OOK GEBOREN IS OF OPGROEIT, ZO VEEL MOGELIJK KANSEN CREËREN	4 338 275 000,00	-	4 338 275 000,00	4 334 568 958,96	3 706 041,04	-	
1	GG	DE PARTICIPATIE, INTEGRATIE EN GELIJKHEID VAN KANSEN VAN PERSONEN MET EEN HANDICAP BEVORDEREN IN ALLE DOMEINEN VAN HET MAATSCHAPPELIJK LEVEN	1 729 425 000,00	-	1 729 425 000,00	1 729 425 000,00	-	-	
1	GH	DE BETAALBAARHEID VERZEKEREN VAN DE NIET-MEDISCHE HULP- EN DIENSTVERLENING AAN PERSONEN MET EEN LANGDURIG ERNSTIG VERMINDERD ZELFZORGVERMOGEN	3 875 288 000,00	-	3 875 288 000,00	3 772 283 220,69	103 004 779,31	-	
1	GI	ZORGEN VOOR EEN KWALITEITSVOLLE, TOEGANKELIJKE EN BETAALBARE INFRASTRUCTUUR VOOR DE ZORG- EN DIENSTVERLENING IN HET KADER VAN DE PERSOONSGEBONDEN AANGELEGENHEDEN	785 694 000,00	-	785 694 000,00	775 651 376,02	10 042 623,98	-	
1	HA	APPARAATKREDIETEN	28 698 294,65	-	28 698 294,65	29 138 968,70	-440 674,05	-	
1	HC	ONTWIKKELEN, ONDERSTEUNEN EN OPTIMALISEREN VAN EEN INNOVEREND, TRANSVERSAAL CULTUURBELEID EN VERBINDEN VAN DE DOMEINEN CULTUUR, JEUGD, SPORT EN MEDIA DOOR HET UITWERKEN VAN EEN BELEID VOOR DOMEINOVERS	127 506 102,58	4 376 934,24	131 883 036,82	128 212 327,04	3 670 709,78	3 662 604,92	
1	HD	STIMULEREN VAN EEN GEDIFFERENTIEERD AANBOD AAN SOCIAALCULTURELE ACTIVITEITEN, GEORGANISEERD OP NIET-COMMERCIËLE BASIS, TER BEVORDERING VAN DE ALGEMENE ONTWIKKELING VAN ALLE VOLWASSENEN EN TER VERHOOGING	107 016 304,76	-	107 016 304,76	107 007 632,99	8 671,77	-	
1	HE	BIJDAGEN AAN DE ONTWIKKELING VAN EEN KWALITATIEF EN DIVERS (PROFESSIONEEL) KUNSTEN- EN CULTUREEL-ERFGOEDLANDSCHAP	258 993 449,38	84 232,92	259 077 682,30	258 932 279,27	145 403,03	133 757,02	
1	HF	WERKEN AAN DE UITBOUW VAN EEN COHERENT, GEZOND, DUURZAAM EN KWALITEITSVOL (TOP)SPORTBELEID	164 402 000,00	-	164 402 000,00	164 318 000,00	84 000,00	-	
1	HG	STIMULEREN VAN EEN GEDIFFERENTIEERD AANBOD AAN SOCIAALCULTURELE ACTIVITEITEN, GEORGANISEERD OP NIET-COMMERCIËLE BASIS, TER BEVORDERING VAN DE ALGEMENE ONTWIKKELING VAN DE JEUGD EN TER VERHOOGING VAN DE	51 785 433,26	-	51 785 433,26	51 765 419,82	20 013,44	-	
1	HH	HET VLAAMSE MEDIABELEID WERKT AAN ONAFHANKELIJKE, PLURIFORME EN KWALITEITSVOLLE MEDIA, DIE TOEGANKELIJK ZIJN VOOR ELKE VLAMING, EN DIE PARTNERS ZIJN IN EEN VOORUITSTREVENDE INFORMATIEMAATSCHAPPIJ	353 228 262,98	-	353 228 262,98	352 270 925,53	957 337,45	-	
1	JA	APPARAATKREDIETEN	33 654 066,99	-	33 654 066,99	31 267 066,99	2 387 000,00	-	
1	JD	BEVORDEREN VAN TRANSITIES NAAR WERK EN FACILITEREN VAN WERK	2 707 667 582,83	-	2 707 667 582,83	2 648 227 283,63	59 440 299,20	6 253 712,13	
1	JE	INSCHAKELEN VAN PERSONEN MET EEN AFSTAND TOT DE ARBEIDSMARKT MET AANDACHT VOOR MAATSCHAPPELIJKE NODEN EN DIENSTEN EN HET FACILITEREN VAN SOCIAAL ONDERNEMERSCHAP EN MAATSCHAPPELIJK VERANTWOORD ONDERNEM	491 104 327,54	-	491 104 327,54	483 283 288,61	7 821 038,93	-	
1	JF	VERSTERKEN VAN COMPETENTIES VOOR WERKENDEN, WERKZOEKENDEN EN ONDERNEMERS	302 148 778,30	-	302 148 778,30	297 367 025,92	4 781 752,38	-	
1	KA	APPARAATKREDIETEN	62 507 347,58	-	62 507 347,58	62 444 528,42	62 819,16	-	
1	KD	VOOR EEN DUURZAME EN LEEFBARE LANDBOUW EN VISSERIJ	95 127 484,58	-	95 127 484,58	95 125 514,24	1 970,34	-	

Nr.	316380841								VO 11a bis
1	KF	ONDERZOEK VOOR EEN DUURZAME EN COMPETITIEVE LANDBOUW EN VISSERIJ	6 589 000,00	-	6 589 000,00	6 589 000,00	-	-	
1	KG	PROMOTIE- EN AFZETBEVORDERING VAN LANDBOUW-, TUINBOUW- EN VISSERIJPRODUCTEN	5 068 000,00	-	5 068 000,00	5 068 000,00	-	-	
1	MA	APPARAATKREDIETEN	153 348 651,15	-	153 348 651,15	155 256 991,60	-1 908 340,45	-	
1	MD	UITVOERING VAN DE OVERHEIDSTAKEN IN HET BEHOUD EN DE EVENWICHTIGE GROEI VAN DE REGIONALE LUCHTHAVENS IN SAMENWERKING MET DE PRIVATE EXPLOITANTEN	16 019 651,12	-	16 019 651,12	15 354 720,04	664 931,08	-	
1	ME	ET OP EEN DUURZAME MANIER REALISEREN VAN EEN KWALITEITSVOL, TOEGANKELIJK, (KOSTEN)EFFICIËNT, BETROUWBAAR, VEILIG EN GEÏNTEGREERD OPENBAAR VERVOER	1 064 412 000,00	-	1 064 412 000,00	1 064 411 999,79	0,21	-	
1	MF	STREVEN NAAR EEN DUURZAME VEILIGE MOBILITEIT MET EEN GROTERE VERKEERSVEILIGHEID EN VERKEERSLEEFBAARHEID	800 167 917,34	65 923 012,30	866 090 929,64	651 915 606,98	214 175 322,66	214 175 012,30	
1	MH	HET BEHEREN, ONDERHOUDEN EN OPTIMALISEREN VAN HET WEGENPATRIMONIUM EN HET ORGANISEREN VAN HET VERKEER OP DIT WEGENPATRIMONIUM	285 651 937,87	54 315 000,00	339 966 937,87	230 731 498,77	109 235 439,10	109 236 621,32	
1	MI	PROMOTIE EN KWALITATIEVE DIENSTVERLENING VOOR VLOT EN VEILIG VERKEER OP DE WATERWEGEN MET UITBOUW VAN EEN PERFORMANTE INFRASTRUCTUUR, ALSOOK BEVEILIGING TEGEN OVERSTROMINGEN VAN DE WATERWEGEN EN AAN D	626 865 525,64	88 040 771,19	714 906 296,83	656 189 920,78	58 716 376,05	58 443 156,01	
1	PA	APPARAATKREDIETEN	153 400 933,48	-	153 400 933,48	151 543 919,76	1 857 013,72	1 209 370,79	
1	PE	ONDERSTEUNEN VAN DE MINISTER-PRESIDENT EN DE VLAAMSE REGERING VOOR BESLUITVORMING, LANGETERMIJNFOCUS EN TRANSVERSALE SAMENWERKING	9 526 053,05	156,48	9 526 209,53	9 516 103,44	10 106,09	156,48	
1	PF	UITWERKEN VAN EEN GEÏNTEGREERD INTEGRATIE- EN GELIJKEKANSENBELEID IN ALLE VLAAMSE BELEIDSDOMEINEN	83 223 625,83	-	83 223 625,83	83 222 953,83	672,00	-	
1	PG	INITIËREN EN COÛRDINEREN VAN EEN INCLUSIEVE BELEIDSAANPAK VOOR BRUSSEL IN ALLE GEMEENSCHAPSAANGELEGENHEDEN	51 165 204,34	-	51 165 204,34	51 165 014,31	190,03	-	
1	PH	INITIËREN EN COÛRDINEREN VAN EEN INCLUSIEVE BELEIDSAANPAK VOOR DE VLAAMSE RAND	7 068 935,32	-	7 068 935,32	7 068 935,32	-	-	
1	PI	ERKENNEN VAN RAMPEN EN BEHANDELEN VAN SCHADEDOSSIERS	1 525 458,93	-	1 525 458,93	1 525 458,93	-	-	
1	PJ	DIGITALE DIENSTVERLENING OVERHEID	26 398 762,13	-	26 398 762,13	26 341 724,15	57 037,98	-	
1	PK	INTERNE DIENSTVERLENING VLAAMSE OVERHEID: HR, FACILITEITEN, VASTGOED, OVERHEIDSOPDRACHTEN, ICT EN AUDIT VLAAMSE OVERHEID	211 689 501,76	500 000,00	212 189 501,76	209 308 536,25	2 880 965,51	455 000,00	
1	PM	NAAR EEN KWALITEITSVOL, EFFICIËNT EN SAMENHANGEND VLAAMS BINNENLANDS BESTUUR EN STEDENBELEID	3 386 277 117,77	2 773 625,12	3 389 050 742,89	3 387 863 712,99	1 187 029,90	1 180 564,88	
1	QA	APPARAATKREDIETEN	169 351 594,54	-	169 351 594,54	170 204 689,80	-853 095,26	-	
1	QC	RUIJMTELIJKE ORDENING, MILIEU EN NATUUR	515 966 223,91	-	515 966 223,91	515 931 358,06	34 865,85	-	
1	QD	WOONBELEID	338 727 497,54	-	338 727 497,54	333 966 736,77	4 760 760,77	-	
1	QE	ENERGIE	93 926 202,83	3 864 000,00	97 790 202,83	78 601 804,79	19 188 398,04	6 470 571,00	
1	QF	DIERENWELZIJN	13 704 000,00	-	13 704 000,00	3 704 862,44	9 999 137,56	9 999 137,56	
1	QG	ONROEREND ERFGOED	104 442 722,54	14 425 760,81	118 868 483,35	99 217 564,87	19 650 918,48	19 662 836,14	
1	VD	VLAAMS PARLEMENT	93 721 000,00	-	93 721 000,00	93 721 000,00	-	-	
1	VE	ALGEMENE WERKINGSKOSTEN VLAAMSE REGERING	891 080,31	-	891 080,31	891 080,31	-	-	
1	VF	APPARAATKREDIETEN KABINET VAN DE MINISTER-PRESIDENT VAN DE VLAAMSE REGERING, VLAAMS MINISTER VAN BUITENLANDS BELEID EN ONROEREND ERFGOED	4 387 914,85	-	4 387 914,85	4 382 091,78	5 823,07	-	
1	VG	APPARAATKREDIETEN KABINET VAN DE VLAAMSE MINISTER VAN WERK, ECONOMIE, INNOVATIE EN SPORT	2 985 345,40	-	2 985 345,40	2 985 345,29	0,11	-	

Nr.	316380841								VO 11a bis
1	VH	APPARAATKREDIETEN KABINET VAN DE VLAAMSE MINISTER VAN BEGROTING, FINANCIEN EN ENERGIE, EN VICEMINISTER-PRESIDENT VAN DE VLAAMSE REGERING	4 436 891,31	-	4 436 891,31	4 436 794,67	96,64	-	
1	VI	APPARAATKREDIETEN KABINET VAN DE VLAAMSE MINISTER VAN WELZIJN, VOLKSGEZONDHEID EN GEZIN	3 283 052,80	-	3 283 052,80	3 275 920,15	7 132,65	-	
1	VJ	APPARAATKREDIETEN KABINET VAN DE VLAAMSE MINISTER VAN BINNENLANDS BESTUUR, INBURGERING, WONEN, GELIJKE KANSEN EN ARMOEDEBESTRIJDING, EN VICEMINISTER-PRESIDENT VAN DE VLAAMSE REGERING	3 857 050,32	-	3 857 050,32	3 856 756,63	293,69	-	
1	VK	APPARAATKREDIETEN KABINET VAN DE VLAAMSE MINISTER VAN CULTUUR, MEDIA, JEUGD EN BRUSSEL	3 021 053,98	-	3 021 053,98	3 021 053,87	0,11	-	
1	VM	APPARAATKREDIETEN KABINET VAN DE VLAAMSE MINISTER VAN ONDERWIJS, EN VICEMINISTER-PRESIDENT VAN DE VLAAMSE REGERING	4 535 985,30	-	4 535 985,30	4 535 985,18	0,12	-	
1	VN	APPARAATKREDIETEN KABINET VAN DE VLAAMSE MINISTER VAN OMGEVING, NATUUR EN LANDBOUW	2 918 923,65	-	2 918 923,65	2 908 024,91	10 898,74	-	
1	VO	APPARAATKREDIETEN KABINET VAN DE VLAAMSE MINISTER VAN MOBILITEIT, OPENBARE WERKEN, VLAAMSE RAND, TOERISME EN DIERENWELZIJN	2 681 360,25	-	2 681 360,25	2 681 360,14	0,11	-	
3	FF	FINANCIERING VAN HET DEELTIJDS KUNSTONDERWIJS EN HET VOLWASSENENONDERWIJS	8 878 000,00	-	8 878 000,00	7 819 629,77	1 058 370,23	-	
3	GC	OP EEN KWALITEITSVOLLE WIJZE DE VOORWAARDEN CREËREN WAARBINNEN HET WELZIJNSNIVEAU VAN DE HUIDIGE EN TOEKOMSTIGE VLAAMSE BEVOLKING KAN BEVORDERD, BEWAAKT, BEHOED OF HERSTELD WORDEN	433 000,00	-	433 000,00	242 629,65	190 370,35	-	
3	HE	BIJDRAGEN AAN DE ONTWIKKELING VAN EEN KWALITATIEF EN DIVERS (PROFESSIELE) KUNSTEN- EN CULTUREEL-ERFgoedLANDSCHAP	7 269 000,00	-	7 269 000,00	6 403 651,82	865 348,18	-	
3	HG	STIMULEREN VAN EEN GEDIFFERENTIEERD AANBOD AAN SOCIAALCULTURELE ACTIVITEITEN, GEORGANISEERD OP NIET-COMMERCIELE BASIS, TER BEVORDERING VAN DE ALGEMENE ONTWIKKELING VAN DE JEUGD EN TER VERHOOGING VAN DE	1 263 000,00	-	1 263 000,00	1 201 871,92	61 128,08	-	
3	MA	APPARAATKREDIETEN	103 496 000,00	-	103 496 000,00	103 243 290,66	252 709,34	-	
3	MF	STREVEN NAAR EEN DUURZAME VEILIGE MOBILITEIT MET EEN GROTERE VERKEERSVEILIGHEID EN VERKEERSLEEFBAARHEID	13 874 000,00	46 195 833,60	60 069 833,60	32 480 748,83	27 589 084,77	27 575 833,60	
3	MH	HET BEHEREN, ONDERHOUDEN EN OPTIMALISEREN VAN HET WEGENPATRIMONIUM EN HET ORGANISEREN VAN HET VERKEER OP DIT WEGENPATRIMONIUM	572 083 000,00	66 230 008,97	638 313 008,97	529 927 510,65	108 385 498,32	96 316 689,07	
3	MI	PROMOTIE EN KWALITATIEVE DIENSTVERLENING VOOR VLOT EN VEILIG VERKEER OP DE WATERWEGEN MET UITBOUW VAN EEN PERFORMANTE INFRASTRUCTUUR, ALSOOK BEVEILIGING TEGEN OVERSTROMINGEN VAN DE WATERWEGEN EN AAN D	257 632 000,00	-	257 632 000,00	257 620 353,24	11 646,76	-	
3	PA	APPARAATKREDIETEN	250 000,00	-	250 000,00	147 206,84	102 793,16	-	
3	PK	INTERNE DIENSTVERLENING VLAAMSE OVERHEID: HR, FACILITIES, VASTGOED, OVERHEIDSOPDRACHTEN, ICT EN AUDIT VLAAMSE OVERHEID	54 705 000,00	-	54 705 000,00	47 025 536,31	7 679 463,69	-	
3	QC	RUIJMTELIJKE ORDENING, MILIEU EN NATUUR	473 663 000,00	811 985,25	474 474 985,25	469 683 917,42	4 791 067,83	778 829,44	
3	QD	WOONBELEID	2 178 000,00	-	2 178 000,00	1 837 101,36	340 898,64	-	
4	CE	FINANCIËLE OPERATIES	759 335 000,00	-	759 335 000,00	759 218 968,49	116 031,51	-	

UITVOERING UITGAVEN VAN DE VLAAMSE GEMEENSCHAP incl. DAB's en VAN DE RECHTSPERSONEN gebruikmakend van ORAFIN : VEK

Vol 11b Gesplitste kredieten: Vereffeningkredieten

MVG/DAB/Rp	jaar	Begrotingsartikel	Omschrijving	Afdeling	Aard	Vereffeningkredieten			Besteding		Saldo VEK	
						Decretaal VEK	Overdracht VEK	Totaal VEK	Verplichtingen	Saldo VEK	Over te dragen VEK	
MVG	2018	CB0-1CAB2ZZ-LO	Lonen.	1	2	11 906 000,00	-	11 906 000,00	11 182 967,23	723 032,77	-	-
MVG	2018	CB0-1CAB2ZZ-WT	Werking en Toelagen.	1	2	1 813 000,00	-	1 813 000,00	1 818 821,91	-5 821,91	-	-
MVG	2018	CB0-1CBB2AA-WT	Werking en Toelagen - BELEIDSVORBEREIDING EN COMMUNICATIE	1	2	1 199 000,00	-	1 199 000,00	745 652,47	453 347,53	-	-
MVG	2018	CB0-1CBB2AB-PR	Provisies - FINANCIEN EN BEGROTING	1	2	12 367 000,00	-	12 367 000,00	-	12 367 000,00	-	-
MVG	2018	CB0-1CBX2AC-PR	Provisies - VLAAMSE REGERING	1	2	432 000,00	-	432 000,00	-	432 000,00	-	-
MVG	2018	CB0-1CBX2AD-PR	Provisies - VOOR SCHULDAFBOUW EN INVESTERINGSUITGAVEN	1	2	11 303 000,00	-	11 303 000,00	-	11 303 000,00	-	-
MVG	2018	CB0-1CCB2CA-WT	Werking en Toelagen - DUURZAAM BUDGETTAIR EN FINANCIËEL BELEID	1	2	930 000,00	-	930 000,00	273 434,78	656 565,22	-	-
MVG	2018	CB0-1CCB2CC-WT	Werking en Toelagen - GEWESTAANGELEGENHEDEN	1	2	27 653 000,00	-	27 653 000,00	27 652 896,12	103,88	-	-
MVG	2018	CB0-1CCB2CY-IS	Interne Stroomen - VLAAMS FONDS VOOR DE LASTENDELING	1	2	122 244 000,00	-	122 244 000,00	122 244 000,00	-	-	-
MVG	2018	CB0-1CDB2DA-WT	Werking en Toelagen - DOELGERICHT FISCAAL BELEID	1	2	29 000 000,00	-	29 000 000,00	27 179 315,23	1 820 684,77	-	-
MVG	2018	CB0-1CDB2DB-WT	Werking en Toelagen - WOONFISCALITEIT	1	2	1 647 245 000,00	-	1 647 245 000,00	1 647 245 000,00	-	-	-
MVG	2018	CB0-1CDB2DC-WT	Werking en Toelagen - DIENSTENCHEQUES	1	2	181 084 000,00	-	181 084 000,00	181 084 000,00	-	-	-
MVG	2018	CB0-1CEB2BA-PA	Participaties - ACTIEF SCHULDBEHEER	1	2	1 438 528 000,00	-	1 438 528 000,00	1 000 642 106,23	437 885 893,77	-	-
MVG	2018	CB0-1CEB2BA-WT	Werking en Toelagen - ACTIEF SCHULDBEHEER	1	2	230 768 000,00	-	230 768 000,00	213 764 771,31	17 003 228,69	-	-
MVG	2018	CB0-1CEB2BB-WT	Werking en Toelagen - ACTIEF RISICOMANAGEMENT	1	2	945 000,00	-	945 000,00	704 446,91	240 553,09	-	-
MVG	2018	CB0-1CEX2BA-PA	Participaties - ACTIEF SCHULDBEHEER	1	2	155 919 000,00	-	155 919 000,00	95 555 936,67	60 363 063,33	-	-
MVG	2018	CB0-1CFB2EA-WT	Werking en Toelagen - EEN CORRECTE BOEKHOUDING VOEREN EN BEWAKEN	1	2	3 810 000,00	-	3 810 000,00	3 680 249,55	129 750,45	-	-
MVG	2018	CB0-4CEB2BA-LE	Leningen - ACTIEF SCHULDBEHEER	4	2	759 335 000,00	-	759 335 000,00	759 218 968,49	116 031,51	-	-
MVG	2018	CE0-1CAB2ZZ-LO	Lonen.	1	2	49 802 000,00	-	49 802 000,00	49 235 829,20	566 170,80	-	-
MVG	2018	CE0-1CAB2ZZ-WT	Werking en Toelagen.	1	2	11 033 000,00	-	11 033 000,00	10 889 090,69	143 909,31	-	-
MVG	2018	CE0-1CDB2DE-WT	Werking en Toelagen - EFFICIENTE INNING EN INVORDERING VAN DE BELASTINGEN IN EIGEN BEHEER	1	2	27 796 000,00	-	27 796 000,00	26 955 863,36	840 136,64	-	-
MVG	2018	CE0-1CDX2DD-WT	Werking en Toelagen - KILOMETERHEFFING	1	2	85 446 000,00	-	85 446 000,00	82 377 275,82	3 068 724,18	-	-
MVG	2018	DBA-3DEA2ZZ-OV	OVER TE DRAGEN OVERSCHOT VAN HET BOEKJAAR.	3	2	1 612 000,00	-	1 612 000,00	-	1 612 000,00	-	-
MVG	2018	DB0-1DAX2ZZ-LO	Lonen.	1	2	10 670 000,00	-	10 670 000,00	10 473 105,18	196 894,82	-	-
MVG	2018	DB0-1DAX2ZZ-WT	Werking en Toelagen.	1	2	2 932 000,00	-	2 932 000,00	2 571 623,09	360 376,91	-	-
MVG	2018	DB0-1DDA2AA-WT	Werking en Toelagen - BUITENLANDSE ZENDINGEN MINISTER-PRESIDENT	1	2	282 000,00	-	282 000,00	113 568,94	168 431,06	-	-
MVG	2018	DB0-1DDA2AB-PA	Participaties - VERTEGENWOORDIGINGEN VAN DE VLAAMSE REGERING	1	2	107 000,00	-	107 000,00	111 852,08	-4 852,08	-	-
MVG	2018	DB0-1DDA2AB-WT	Werking en Toelagen - VERTEGENWOORDIGINGEN VAN DE VLAAMSE REGERING	1	2	2 287 000,00	-	2 287 000,00	2 156 433,99	130 566,01	-	-
MVG	2018	DB0-1DDA2AC-WT	Werking en Toelagen - INTERNATIONALE COMMUNICATIE, PROTOCOL EN PUBLIËKSDIPLOMATIE	1	2	1 581 000,00	-	1 581 000,00	1 301 174,45	279 825,55	-	-
MVG	2018	DB0-1DDA2AD-WT	Werking en Toelagen - BUITENLANDS BELEID M.B.T. MULTILATERALE ORGANISATIES	1	2	1 581 000,00	-	1 581 000,00	1 512 306,95	68 693,05	-	-
MVG	2018	DB0-1DDA2AE-WT	Werking en Toelagen - OVERIG BUITENLANDS BELEID	1	2	2 217 000,00	-	2 217 000,00	2 132 919,67	84 080,33	-	-
MVG	2018	DB0-1DDA2AF-WT	Werking en Toelagen - VOORZITTERSCHAP VAN DE TASK FORCE HOLOCAUST EN DE HERDENKING VAN WERELDOORLOG I	1	2	415 000,00	-	415 000,00	361 013,27	53 986,73	-	-
MVG	2018	DB0-1DDA2AX-IS	Interne Stroomen - VLAAMS EUROPEES VERBINDINGSAGENTSCHAP	1	2	1 106 000,00	-	1 106 000,00	1 106 000,00	-	-	-
MVG	2018	DB0-1DEA2AA-WT	Werking en Toelagen - VLAAMSE SAMENWERKING MET REGIO'S EN LANDEN IN ONTWIKKELING	1	2	26 013 000,00	-	26 013 000,00	24 655 223,67	1 357 776,33	-	-
MVG	2018	DB0-1DEA2AB-WT	Werking en Toelagen - DRAAGVLAKVERSTERKING VOOR INTERNATIONALE SAMENWERKING	1	2	1 400 000,00	-	1 400 000,00	1 396 637,37	3 362,63	-	-
MVG	2018	DB0-1DEA2AC-WT	Werking en Toelagen - INTERSECTORAAL AKKOORD SOCIAL PROFIT	1	2	838 000,00	-	838 000,00	821 838,00	16 162,00	-	-
MVG	2018	DB0-1DEA2AX-IS	Interne Stroomen - VVOB	1	2	387 000,00	-	387 000,00	387 000,00	-	-	-
MVG	2018	DB0-1DEA2AY-IS	Interne Stroomen - DAB FONDS MICROFINANCIERING	1	2	247 000,00	-	247 000,00	247 000,00	-	-	-
MVG	2018	DB0-1DFA2AA-WT	Werking en Toelagen - INTERGEWESTELIJKE ONDERSTEUNING INTERNATIONAAL ONDERNEMEN	1	2	784 000,00	-	784 000,00	781 000,00	3 000,00	-	-
MVG	2018	DB0-1DFA2AY-IS	Interne Stroomen - VLAAMS AGENTSCHAP VOOR INTERNATIONAAL ONDERNEMEN	1	2	41 753 000,00	-	41 753 000,00	41 753 000,00	-	-	-
MVG	2018	DB0-1DFA5AY-IS	Interne Stroomen - VLAAMS AGENTSCHAP VOOR INTERNATIONAAL ONDERNEMEN	1	5	11 308 000,00	-	11 308 000,00	11 308 000,00	-	-	-
MVG	2018	DB0-1DGF2AA-WT	Werking en Toelagen - BEVOEGDE MINISTER, KABINET EN ADVIES- EN BEROEPSORGANEN TOERISME	1	2	40 000,00	-	40 000,00	13 516,70	26 483,30	-	-
MVG	2018	DB0-1DGF2AD-WT	Werking en Toelagen - VEREFFENING VAN AFLOPENDE GEREGLIMENTEERDE SUBSIDIES AAN DERDEN	1	2	265 000,00	-	265 000,00	61 854,67	203 145,33	-	-
MVG	2018	DB0-1DGF2AY-IS	Interne Stroomen - TOERISME VLAANDEREN	1	2	38 111 000,00	-	38 111 000,00	38 110 927,54	72,46	-	-
MVG	2018	DB0-1DGF5AY-IS	Interne Stroomen - TOERISME VLAANDEREN	1	5	31 266 000,00	-	31 266 000,00	31 266 000,00	-	-	-
MVG	2018	EB0-1EAG2ZZ-LO	Lonen.	1	2	7 907 000,00	-	7 907 000,00	7 901 646,50	5 353,50	-	-
MVG	2018	EB0-1EAG2ZZ-WT	Werking en Toelagen.	1	2	1 357 000,00	-	1 357 000,00	1 275 767,59	81 232,41	-	-
MVG	2018	EB0-1EBG2AB-WT	Werking en Toelagen - INTERNATIONALISERING	1	2	3 327 000,00	-	3 327 000,00	3 293 876,03	33 123,97	-	-
MVG	2018	EB0-1EBG2AC-WT	Werking en Toelagen - BELEIDSMONITORING/STUDIES/EVALUATIES/A DVIEZEN	1	2	1 415 000,00	-	1 415 000,00	1 413 651,15	1 348,85	-	-
MVG	2018	EB0-1EBG2AD-WT	Werking en Toelagen - BELEIDSMONITORING/STUDIES/EVALUATIES/A DVIEZEN - VARIO	1	2	328 000,00	-	328 000,00	269 177,18	58 822,82	-	-

Nr.	316380841																		VO 11b
MVG	2018	EBO-1EBG2AE-WT	Werking en Toelagen - BELEIDSMONITORING/STUDIES/EVALUATIES/A DVIEZEN - ECOOM	1	2	2 128 000,00	-	2 128 000,00	2 128 000,00	-	-	-	-	-	-	-	-	-	-
MVG	2018	EBO-1EBG2AF-WT	Werking en Toelagen - BELEIDSMONITORING/STUDIES/EVALUATIES/A DVIEZEN - STEUNPUNT ECONOMIE EN ONDERNEMEN	1	2	500 000,00	-	500 000,00	500 000,00	-	-	-	-	-	-	-	-	-	-
MVG	2018	EBO-1EBG2AG-WT	Werking en Toelagen - BELEIDSMONITORING/STUDIES/EVALUATIES/A DVIEZEN - COF. STEUNPUNT DUURZAAM MATERIALENBEHEER	1	2	200 000,00	-	200 000,00	200 000,00	-	-	-	-	-	-	-	-	-	-
MVG	2018	EBO-1EBG2AQ-IS	Interne Stromen - VLAAMS INSTITUUT VOOR DE ZEE (VLIZ)	1	2	120 000,00	-	120 000,00	120 000,00	-	-	-	-	-	-	-	-	-	-
MVG	2018	EBO-1EBG2AW-IS	Interne Stromen - VLAAMS INTERUNIVERSITAIR INSTITUUT VOOR BIOTECHNOLOGIE (VIB)	1	2	120 000,00	-	120 000,00	120 000,00	-	-	-	-	-	-	-	-	-	-
MVG	2018	EBO-1ECG2BA-WT	Werking en Toelagen - ECONOMISCH OVERHEIDSNSTRUMENTARIUM	1	2	200 000,00	-	200 000,00	196 674,79	-	-	-	3 325,21	-	-	-	-	-	-
MVG	2018	EBO-1EEG2GR-IS	Interne Stromen - KVAB	1	2	1 225 000,00	-	1 225 000,00	1 225 000,00	-	-	-	-	-	-	-	-	-	-
MVG	2018	EBO-1EEG2GS-IS	Interne Stromen - HOGER ONDERWIJS OJO BOF METHUSALEM TENURE ITG	1	2	184 691 000,00	-	184 691 000,00	184 690 190,00	-	-	-	810,00	-	-	-	-	-	-
MVG	2018	EBO-1EEG2GT-IS	Interne Stromen - FWO	1	2	11 747 000,00	-	11 747 000,00	11 747 000,00	-	-	-	-	-	-	-	-	-	-
MVG	2018	EBO-1EEG2HA-WT	Werking en Toelagen - KMDA ORPHEUS	1	2	2 464 000,00	-	2 464 000,00	1 923 400,00	-	-	-	540 600,00	-	-	-	-	-	-
MVG	2018	EBO-1EEG2HQ-IS	Interne Stromen - VLIZ	1	2	5 108 000,00	-	5 108 000,00	5 108 000,00	-	-	-	-	-	-	-	-	-	-
MVG	2018	EBO-1EEG2HU-IS	Interne Stromen - APM	1	2	11 283 000,00	-	11 283 000,00	11 283 000,00	-	-	-	-	-	-	-	-	-	-
MVG	2018	EBO-1EEG2JA-WT	Werking en Toelagen - LISSABONSTRATEGIE	1	2	1 500 000,00	-	1 500 000,00	1 394 448,29	-	-	-	105 551,71	-	-	-	-	-	-
MVG	2018	EBO-1EEG2KA-WT	Werking en Toelagen - VLERICK - AMS	1	2	841 000,00	-	841 000,00	802 950,00	-	-	-	38 050,00	-	-	-	-	-	-
MVG	2018	EBO-1EEG5GT-IS	Interne Stromen - FWO	1	5	257 196 000,00	-	257 196 000,00	257 196 000,00	-	-	-	-	-	-	-	-	-	-
MVG	2018	EBO-1EEG5HU-IS	Interne Stromen - APM	1	5	1 643 000,00	-	1 643 000,00	1 643 000,00	-	-	-	-	-	-	-	-	-	-
MVG	2018	EBO-1EFG2LA-WT	Werking en Toelagen - STRATEGISCHE ONDERZOEKSCENTRUM IMEC	1	2	110 429 000,00	-	110 429 000,00	110 411 100,00	-	-	-	17 900,00	-	-	-	-	-	-
MVG	2018	EBO-1EFG2LB-WT	Werking en Toelagen - STRATEGISCHE ONDERZOEKSCENTRUM FLANDERS MAKE	1	2	17 595 000,00	-	17 595 000,00	17 482 700,00	-	-	-	112 300,00	-	-	-	-	-	-
MVG	2018	EBO-1EFG2LC-WT	Werking en Toelagen - REGENERATIEVE GENEESKUNDE	1	2	1 230 000,00	-	1 230 000,00	800 000,00	-	-	-	430 000,00	-	-	-	-	-	-
MVG	2018	EBO-1EFG2LW-IS	Interne Stromen - VIB	1	2	62 750 000,00	-	62 750 000,00	62 750 000,00	-	-	-	-	-	-	-	-	-	-
MVG	2018	EBO-1EFG2LX-IS	Interne Stromen - VITO	1	2	51 546 000,00	-	51 546 000,00	51 546 000,00	-	-	-	-	-	-	-	-	-	-
MVG	2018	EBO-1EFG2MS-IS	Interne Stromen - HOGER ONDERWIJS IOF - INTERFACEDIENSTEN	1	2	35 757 000,00	-	35 757 000,00	35 746 400,00	-	-	-	10 600,00	-	-	-	-	-	-
MVG	2018	EBO-1EFG5LX-IS	Interne Stromen - VITO	1	5	5 300 000,00	-	5 300 000,00	5 300 000,00	-	-	-	-	-	-	-	-	-	-
MVG	2018	EBO-1EEG2OA-WT	Werking en Toelagen - SENSIBILISERING EN SAMENLEVING	1	2	4 707 000,00	-	4 707 000,00	4 703 525,86	-	-	-	3 474,14	-	-	-	-	-	-
MVG	2018	EBO-1EEG2OB-WT	Werking en Toelagen - SENSIBILISERING EN SAMENLEVING-RVO SOCIETY	1	2	770 000,00	-	770 000,00	769 000,00	-	-	-	1 000,00	-	-	-	-	-	-
MVG	2018	EBO-1EEG2OC-IS	Interne Stromen - SENSIBILISERING EN SAMENLEVING-FTI	1	2	5 084 000,00	-	5 084 000,00	5 083 800,00	-	-	-	200,00	-	-	-	-	-	-
MVG	2018	EBO-1EEG2OS-IS	Interne Stromen - HOGER ONDERWIJS EXPERTISECELLEN	1	2	1 795 000,00	-	1 795 000,00	1 794 600,00	-	-	-	400,00	-	-	-	-	-	-
MVG	2018	EBO-1EEG2OT-IS	Interne Stromen - SENSIBILISERING EN SAMENLEVING-FWO	1	2	600 000,00	-	600 000,00	600 000,00	-	-	-	-	-	-	-	-	-	-
MVG	2018	EBO-1EEG2OY-IS	Interne Stromen - VRT	1	2	70 000,00	-	70 000,00	70 000,00	-	-	-	-	-	-	-	-	-	-
MVG	2018	ECO-1EAG2ZZ-LO	Lonen.	1	2	24 781 000,00	-	24 781 000,00	23 820 746,30	-	-	-	960 253,70	-	-	-	-	-	-
MVG	2018	ECO-1EAG2ZZ-WT	Werking en Toelagen.	1	2	4 633 000,00	-	4 633 000,00	4 204 401,69	-	-	-	428 598,31	-	-	-	-	-	-
MVG	2018	ECO-1ECG2BA-WT	Werking en Toelagen - ECONOMISCH OVERHEIDSNSTRUMENTARIUM	1	2	9 903 000,00	-	9 903 000,00	-	-	-	9 903 000,00	-	-	-	-	-	-	-
MVG	2018	ECO-1ECG2BV-IS	Interne Stromen - WAARBORGBEHEER NV	1	2	2 203 000,00	-	2 203 000,00	2 203 000,00	-	-	-	-	-	-	-	-	-	-
MVG	2018	ECO-1ECG2DA-WT	Werking en Toelagen - BELEIDSVORBEREIDING	1	2	4 405 000,00	-	4 405 000,00	4 396 675,95	-	-	-	8 324,05	-	-	-	-	-	-
MVG	2018	ECO-1ECG5DY-IS	Interne Stromen - HERMES	1	5	534 299 000,00	-	534 299 000,00	533 285 820,04	-	-	-	1 013 179,96	-	-	-	-	-	-
MVG	2018	FB0-1FAE2AY-IS	Interne Stromen - APPARAATKREDIETEN VLOR	1	2	2 513 000,00	-	2 513 000,00	2 513 000,00	-	-	-	-	-	-	-	-	-	-
MVG	2018	FB0-1FAE2ZZ-LO	Lonen.	1	2	14 214 000,00	-	14 214 000,00	14 252 301,09	-	-	-	-38 301,09	-	-	-	-	-	-
MVG	2018	FB0-1FAE2ZZ-WT	Werking en Toelagen.	1	2	4 569 000,00	-	4 569 000,00	3 954 232,88	-	-	-	614 767,12	-	-	-	-	-	-
MVG	2018	FB0-1FEE2AB-WT	Werking en Toelagen - HOGER ONDERWIJS - ANDERE	1	2	6 985 000,00	-	6 985 000,00	6 985 000,00	-	-	-	-	-	-	-	-	-	-
MVG	2018	FB0-1FGE2AE-WT	Werking en Toelagen - LEERLING-, STUDENT- EN INSTELLINGGEBONDEN ONDERSTEUNING	1	2	213 000,00	-	213 000,00	212 183,96	-	-	-	816,04	-	-	-	-	-	-
MVG	2018	FB0-1FGE2AF-WT	Werking en Toelagen - NASCHOLING EN PROFESSIONALISERING	1	2	1 096 000,00	-	1 096 000,00	1 016 370,02	-	-	-	79 629,98	-	-	-	-	-	-
MVG	2018	FB0-1FGE2AI-WT	Werking en Toelagen - INVESTeringen EN INFRASTRUCTUUR ONDERWIJS	1	2	2 534 000,00	-	2 534 000,00	2 533 100,00	-	-	-	900,00	-	-	-	-	-	-
MVG	2018	FB0-1FGE2AI-WT	Werking en Toelagen - GELIJKE KANSEN	1	2	3 382 000,00	-	3 382 000,00	3 311 698,30	-	-	-	70 301,70	-	-	-	-	-	-
MVG	2018	FB0-1FGE2AK-WT	Werking en Toelagen - SPECIEKE ONDERSTEUNING	1	2	9 584 000,00	-	9 584 000,00	8 552 847,68	-	-	-	1 031 152,32	-	-	-	-	-	-
MVG	2018	FB0-1FGE2AM-LO	Lonen - ANDERE BELEIDSTHEMA'S ONDERWIJS	1	2	1 524 000,00	-	1 524 000,00	1 420 301,25	-	-	-	103 698,75	-	-	-	-	-	-
MVG	2018	FB0-1FGE2AM-WT	Werking en Toelagen - ANDERE BELEIDSTHEMA'S ONDERWIJS	1	2	15 842 000,00	-	15 842 000,00	13 877 094,64	-	-	-	1 964 905,36	-	-	-	-	-	-
MVG	2018	FB0-1FGE2AN-IS	Interne Stromen - ONDERZOEK EN INNOVATIE	1	2	180 000,00	-	180 000,00	180 000,00	-	-	-	-	-	-	-	-	-	-
MVG	2018	FB0-1FGE2AN-WT	Werking en Toelagen - ONDERZOEK EN INNOVATIE	1	2	4 790 000,00	-	4 790 000,00	4 677 036,43	-	-	-	112 963,57	-	-	-	-	-	-
MVG	2018	FB0-1FGE2AO-WT	Werking en Toelagen - INTERNATIONALISERING	1	2	4 352 000,00	-	4 352 000,00	4 292 161,61	-	-	-	59 838,39	-	-	-	-	-	-
MVG	2018	FB0-1FGE2AP-WT	Werking en Toelagen - ONDERWIJS - ARBEIDSMARKT	1	2	4 090 000,00	-	4 090 000,00	4 028 269,18	-	-	-	61 730,82	-	-	-	-	-	-
MVG	2018	FB0-1FGE2AQ-WT	Werking en Toelagen - ONDERWIJS COMMUNICATIE EN CULTUUREDUCATIE	1	2	3 287 000,00	-	3 287 000,00	2 951 574,88	-	-	-	335 425,12	-	-	-	-	-	-
MVG	2018	FB0-1FGE2AR-IS	Interne Stromen - AGENTSCHAP INBURGERING EN INTEGRATIE	1	2	65 000,00	-	65 000,00	59 700,00	-	-	-	5 300,00	-	-	-	-	-	-
MVG	2018	FB0-1FGE2AS-IS	Interne Stromen - STICHTING VLAAMSE SCHOOLSPOORT	1	2	4 823 000,00	-	4 823 000,00	4 816 500,00	-	-	-	6 500,00	-	-	-	-	-	-
MVG	2018	FB0-1FGE5AI-IS	Interne Stromen - INVESTeringen EN INFRASTRUCTUUR ONDERWIJS	1	5	239 000,00	-	239 000,00	-	-	-	239 000,00	-	-	-	-	-	-	-
MVG	2018	FC0-1FAE2ZZ-LO	Lonen.	1	2	22 354 000,00	-	22 354 000,00	22 047 633,22	-	-	-	306 366,78	-	-	-	-	-	-
MVG	2018	FC0-1FAE2ZZ-WT	Werking en Toelagen.	1	2	10 005 000,00	-	10 005 000,00	9 835 767,53	-	-	-	169 232,47	-	-	-	-	-	-
MVG	2018	FC0-1FBE2ZZ-PR	Provisies.	1	2	7 000,00	-	7 000,00	-	-	-	7 000,00	-	-	-	-	-	-	-
MVG	2018	FC0-1FDE2AA-WT	Werking en Toelagen - LONEN BASISONDERWIJS	1	2	3 320 013 000,00	-	3 320 013 000,00	3 320 013 000,00	-	-	-	-	-	-	-	-	-	-
MVG	2018	FC0-1FDE2AB-WT	Werking en Toelagen - WERKING GEWOON BASISONDERWIJS	1	2	492 932 000,00	-	492 932 000,00	492 931 739,56	-	-	-	260,44	-	-	-	-	-	-
MVG	2018	FC0-1FDE2AC-WT	Werking en Toelagen - WERKING BUITENGEWOON BASISONDERWIJS	1	2	42 270 000,00	-	42 270 000,00	41 901 516,32	-	-	-	368 483,68	-	-	-	-	-	-

Nr.	316380841										VO 11b
MVG	2018	FC0-1FDE2AD-WT	Werking en Toelagen - LONEN SECUNDAIR ONDERWIJS	1	2	3 698 940 000,00	-	3 698 940 000,00	3 698 940 000,00	-	-
MVG	2018	FC0-1FDE2AE-WT	Werking en Toelagen - WERKING GEWOON SECUNDAIR ONDERWIJS	1	2	421 966 000,00	-	421 966 000,00	421 848 170,37	117 829,63	-
MVG	2018	FC0-1FDE2AF-WT	Werking en Toelagen - WERKING BUITENGEWOON SECUNDAIR ONDERWIJS	1	2	28 175 000,00	-	28 175 000,00	28 173 431,54	1 568,46	-
MVG	2018	FC0-1FDE2AG-WT	Werking en Toelagen - SPECIEFIEKE LOONBETALINGEN	1	2	70 945 000,00	-	70 945 000,00	70 945 000,00	-	-
MVG	2018	FC0-1FDE2AH-WT	Werking en Toelagen - WERKING INTERNATEN	1	2	24 025 000,00	-	24 025 000,00	24 009 822,24	15 177,76	-
MVG	2018	FC0-1FFE2AA-WT	Werking en Toelagen - LONEN DEELTIJDS KUNSTONDERWIJS	1	2	220 117 000,00	-	220 117 000,00	220 117 000,00	-	-
MVG	2018	FC0-1FFE2AB-WT	Werking en Toelagen - WERKING DEELTIJDS KUNSTONDERWIJS	1	2	4 586 000,00	-	4 586 000,00	4 585 793,57	206,43	-
MVG	2018	FC0-1FGE2AA-WT	Werking en Toelagen - LONEN PEDAGOGISCHE BEGELEIDING EN INSPECTIE	1	2	21 602 000,00	-	21 602 000,00	21 602 000,00	-	-
MVG	2018	FC0-1FGE2AB-WT	WERKING PEDAGOGISCHE BEGELEIDING EN INSPECTIE LEVENSBECHOUWELIJKE VAKKEN	1	2	10 541 000,00	-	10 541 000,00	10 540 692,10	307,90	-
MVG	2018	FC0-1FGE2AC-WT	Werking en Toelagen - LONEN CENTRA VOOR LEERLINGENBEGELEIDING	1	2	152 083 000,00	-	152 083 000,00	152 083 000,00	-	-
MVG	2018	FC0-1FGE2AD-WT	Werking en Toelagen - WERKING CENTRA VOOR LEERLINGENBEGELEIDING	1	2	14 624 000,00	-	14 624 000,00	14 617 514,07	6 485,93	-
MVG	2018	FC0-1FGE2AE-LO	Lonen - LEERLING-, STUDENT- EN INSTELLINGGEBONDEN ONDERSTEUNING	1	2	60 000,00	-	60 000,00	56 040,25	3 959,75	-
MVG	2018	FC0-1FGE2AE-WT	Werking en Toelagen - LEERLING-, STUDENT- EN INSTELLINGGEBONDEN ONDERSTEUNING	1	2	19 507 000,00	-	19 507 000,00	19 288 448,72	218 551,28	-
MVG	2018	FC0-1FGE2AF-WT	Werking en Toelagen - NASCHOLING EN PROFESSIONALISERING	1	2	11 996 000,00	-	11 996 000,00	11 995 999,52	0,48	-
MVG	2018	FC0-1FGE2AK-WT	Werking en Toelagen - SPECIEFIEKE ONDERSTEUNING	1	2	4 683 000,00	-	4 683 000,00	4 430 868,57	252 131,43	-
MVG	2018	FC0-1FGE2AP-WT	Werking en Toelagen - ONDERWIJS - ARBEIDSMARKT	1	2	10 865 000,00	-	10 865 000,00	10 589 953,76	275 046,24	-
MVG	2018	FC0-1FGE2AU-IS	Interne Stroom - SOCIALE DIENST VOOR DE PERSONEELSLEDEN VAN HET GO!	1	2	762 000,00	-	762 000,00	754 969,55	7 030,45	-
MVG	2018	FC0-1FGE2AV-IS	Interne Stroom - GO! - INFRASTRUCTUUR	1	2	229 000,00	-	229 000,00	229 000,00	-	-
MVG	2018	FC0-1FGE2AV-WT	Werking en Toelagen - GO! - INFRASTRUCTUUR	1	2	7 087 000,00	-	7 087 000,00	7 087 000,00	-	-
MVG	2018	FC0-1FGE2AW-IS	Interne Stroom - AGION - INFRASTRUCTUUR	1	2	84 989 000,00	-	84 989 000,00	84 989 000,00	-	-
MVG	2018	FC0-1FGE2AX-IS	Interne Stroom - GO! - WERKING	1	2	22 747 000,00	-	22 747 000,00	22 747 000,00	-	-
MVG	2018	FC0-1FGE2AY-IS	Interne Stroom - AGION - WERKING	1	2	6 039 000,00	-	6 039 000,00	6 039 000,00	-	-
MVG	2018	FC0-1FGE2AZ-IS	Interne Stroom - GO! - INFRASTRUCTUUR	1	5	27 913 000,00	-	27 913 000,00	27 913 000,00	-	-
MVG	2018	FC0-1FGE2AV-WT	Werking en Toelagen - GO! - INFRASTRUCTUUR	1	5	12 462 000,00	-	12 462 000,00	12 462 000,00	-	-
MVG	2018	FC0-1FGE2AW-IS	Interne Stroom - AGION - INFRASTRUCTUUR	1	5	241 419 000,00	-	241 419 000,00	241 419 000,00	-	-
MVG	2018	FDG-3FFE2AE-WT	Werking en Toelagen - VOLWASSENENONDERWIJS - ONDERSTEUNING	3	2	8 118 000,00	-	8 118 000,00	7 819 629,77	298 370,23	-
MVG	2018	FDG-3FFE2ZZ-IS	Interne Stroom.	3	2	760 000,00	-	760 000,00	-	760 000,00	-
MVG	2018	FDG-3FFE2ZZ-OV	OVER TE DRAGEN OVERSCHOT VAN HET BOEKJAAR.	3	2	5 452 000,00	-	5 452 000,00	-	5 452 000,00	-
MVG	2018	FDO-1FAE2ZZ-LO	Lonen.	1	2	14 064 000,00	-	14 064 000,00	13 953 006,85	110 993,15	-
MVG	2018	FDO-1FAE2ZZ-WT	Werking en Toelagen.	1	2	2 432 000,00	-	2 432 000,00	2 059 706,91	372 293,09	-
MVG	2018	FDO-1FEE2AA-IS	Interne Stroom - HOGER ONDERWIJS - BASISFINANCIERING	1	2	1 765 873 000,00	-	1 765 873 000,00	1 765 518 434,28	354 565,72	-
MVG	2018	FDO-1FEE2AB-IS	Interne Stroom - HOGER ONDERWIJS - ANDERE	1	2	12 955 000,00	-	12 955 000,00	12 954 200,00	800,00	-
MVG	2018	FDO-1FEE2AB-WT	Werking en Toelagen - HOGER ONDERWIJS - ANDERE	1	2	6 933 000,00	-	6 933 000,00	6 933 000,00	-	-
MVG	2018	FDO-1FEE2AC-LO	Lonen - HOGER ONDERWIJS - ONDERSTEUNING	1	2	67 000,00	-	67 000,00	67 000,00	-	-
MVG	2018	FDO-1FEE2AC-WT	Werking en Toelagen - HOGER ONDERWIJS - ONDERSTEUNING	1	2	855 000,00	-	855 000,00	687 090,22	167 909,78	-
MVG	2018	FDO-1FFE2AC-WT	Werking en Toelagen - LONEN VOLWASSENENONDERWIJS	1	2	416 828 000,00	-	416 828 000,00	416 828 000,00	-	-
MVG	2018	FDO-1FFE2AD-WT	Werking en Toelagen - WERKING VOLWASSENENONDERWIJS	1	2	18 659 000,00	-	18 659 000,00	18 316 049,40	342 950,60	-
MVG	2018	FDO-1FFE2AE-WT	Werking en Toelagen - VOLWASSENENONDERWIJS - ONDERSTEUNING	1	2	3 677 000,00	-	3 677 000,00	3 496 704,44	180 295,56	-
MVG	2018	FDO-1FGE2AE-WT	Werking en Toelagen - LEERLING-, STUDENT- EN INSTELLINGGEBONDEN ONDERSTEUNING	1	2	179 000,00	-	179 000,00	179 000,00	-	-
MVG	2018	FDO-1FGE2AF-IS	Interne Stroom - NASCHOLING EN PROFESSIONALISERING	1	2	806 000,00	-	806 000,00	804 000,00	2 000,00	-
MVG	2018	FDO-1FGE2AF-WT	Werking en Toelagen - NASCHOLING EN PROFESSIONALISERING	1	2	446 000,00	-	446 000,00	446 000,00	-	-
MVG	2018	FDO-1FGE2AG-WT	Werking en Toelagen - STUDIEFINANCIERING	1	2	252 345 000,00	-	252 345 000,00	329 960 833,78	-77 615 833,78	-
MVG	2018	FDO-1FGE2AH-LO	Lonen - KWALIFICATIES	1	2	595 000,00	-	595 000,00	488 047,17	106 952,83	-
MVG	2018	FDO-1FGE2AH-WT	Werking en Toelagen - KWALIFICATIES	1	2	6 839 000,00	-	6 839 000,00	6 891 476,93	-52 476,93	-
MVG	2018	FDO-1FGE2AI-IS	Interne Stroom - INVESTERINGEN EN INFRASTRUCTUUR ONDERWIJS	1	2	57 933 000,00	-	57 933 000,00	57 932 868,10	131,90	-
MVG	2018	FDO-1FGE2AI-WT	Werking en Toelagen - INVESTERINGEN EN INFRASTRUCTUUR ONDERWIJS	1	2	10 534 000,00	-	10 534 000,00	10 533 181,60	818,40	-
MVG	2018	FIO-1FAE2ZZ-LO	Lonen.	1	2	785 000,00	-	785 000,00	769 115,00	15 885,00	-
MVG	2018	FIO-1FAE2ZZ-WT	Werking en Toelagen.	1	2	33 000,00	-	33 000,00	31 862,81	1 137,19	-
MVG	2018	FIO-1FGE2AL-LO	Lonen - KWALITEITSTOEZICHT	1	2	14 263 000,00	-	14 263 000,00	13 850 465,41	412 534,59	-
MVG	2018	FIO-1FGE2AL-WT	Werking en Toelagen - KWALITEITSTOEZICHT	1	2	744 000,00	-	744 000,00	729 059,33	14 940,67	-
MVG	2018	GBF-3GCD2AA-WT	Werking en Toelagen - BELEIDSONTWIKKELING EN - ONDERSTEUNING	3	2	596 000,00	-	596 000,00	260 343,05	335 656,95	-
MVG	2018	GBF-3GCD2ZZ-OV	OVER TE DRAGEN OVERSCHOT VAN HET BOEKJAAR.	3	2	51 000,00	-	51 000,00	-	51 000,00	-
MVG	2018	GBO-1GAD2AY-IS	Interne Stroom - SAR WELZIJN, VOLKSGEZONDHEID EN GEZIN	1	2	413 000,00	-	413 000,00	413 000,00	-	-
MVG	2018	GBO-1GAD2ZZ-LO	Lonen.	1	2	55 484 000,00	-	55 484 000,00	53 362 856,48	2 121 143,52	-
MVG	2018	GBO-1GAD2ZZ-WT	Werking en Toelagen.	1	2	7 204 000,00	-	7 204 000,00	6 690 340,57	513 659,43	-
MVG	2018	GBO-1GCC2AH-WT	Werking en Toelagen - COÖRDINATIE VAN HET ARMOEDEBESTRIJDINGSBELEID	1	2	2 873 000,00	-	2 873 000,00	2 082 450,49	790 549,51	-

Nr.	316380841										VO 11b
MVG	2018	GB0-1GCD2AA-WT	Werking en Toelagen - BELEIDSONTWIKKELING EN - ONDERSTEUNING	1	2	6 227 000,00	-	6 227 000,00	5 984 380,32	242 619,68	-
MVG	2018	GB0-1GCD2AB-WT	Werking en Toelagen - ARMOEDEBESTRIJDING EN SAMENLEVINGSOPBOUW	1	2	14 930 000,00	-	14 930 000,00	14 685 914,77	244 085,23	-
MVG	2018	GB0-1GCD2AC-WT	Werking en Toelagen - VRUWILLIGERSWERK	1	2	1 988 000,00	-	1 988 000,00	1 914 143,74	73 856,26	-
MVG	2018	GB0-1GCD2AD-WT	Werking en Toelagen - WELZIJNSWERK	1	2	108 080 000,00	-	108 080 000,00	106 614 038,99	1 465 961,01	-
MVG	2018	GB0-1GCD2AE-WT	Werking en Toelagen - VLAAMS INTERSECTORAAL AKKOORD	1	2	35 600 000,00	-	35 600 000,00	34 379 266,99	1 220 733,01	-
MVG	2018	GB0-1GCD2AK-WT	Werking en Toelagen - JUSTITIEHUIZEN EN ELEKTRONISCH TOEZICHT	1	2	7 862 000,00	-	7 862 000,00	7 170 840,83	691 159,17	-
MVG	2018	GB0-1GCD2AS-IS	Interne Stroom - VDAB	1	2	915 000,00	-	915 000,00	910 000,00	5 000,00	-
MVG	2018	GB0-1GCD2AT-IS	Interne Stroom - COMMISSIES VOOR JURIDISCHE BIJSTAND (CJB)	1	2	1 239 000,00	-	1 239 000,00	895 477,33	343 522,67	-
MVG	2018	GB0-1GCD2AV-IS	Interne Stroom - EVA VASGAZ	1	2	25 000,00	-	25 000,00	25 000,00	-	-
MVG	2018	GB0-1GCD2AW-IS	Interne Stroom - EVA INTEGRATIE EN INBURGERING	1	2	182 000,00	-	182 000,00	142 000,00	40 000,00	-
MVG	2018	GB0-1GCD2AX-IS	Interne Stroom - DAB CICOV	1	2	200 000,00	-	200 000,00	200 000,00	-	-
MVG	2018	GB0-1GDD2AC-WT	Werking en Toelagen - BELEID OVER ZIEKENHUIZEN EN GEESTELIJKE GEZONDHEIDSZORG	1	2	15 908 000,00	-	15 908 000,00	15 908 000,00	-	-
MVG	2018	GB0-1GED2AA-WT	Werking en Toelagen - INTEGRALE JEUGDHULP	1	2	1 002 000,00	-	1 002 000,00	833 835,59	168 164,41	-
MVG	2018	GB0-1GED2AY-IS	Interne Stroom - FONDS JONGERENWELZIJN	1	2	437 447 000,00	-	437 447 000,00	437 447 000,00	-	-
MVG	2018	GB0-1GED5AY-IS	Interne Stroom - FONDS JONGERENWELZIJN	1	5	7 542 000,00	-	7 542 000,00	7 542 000,00	-	-
MVG	2018	GB0-1GFD2AA-WT	Werking en Toelagen - GEZINSBIJSLAG	1	2	3 664 850 000,00	-	3 664 850 000,00	3 661 143 958,96	3 706 041,04	-
MVG	2018	GB0-1GFD2AY-IS	Interne Stroom - KIND EN GEZIN	1	2	673 425 000,00	-	673 425 000,00	673 425 000,00	-	-
MVG	2018	GB0-1GDD2AY-IS	Interne Stroom - VLAAMS AGENTSCHAP VOOR PERSONEN MET EEN HANDICAP	1	2	1 729 425 000,00	-	1 729 425 000,00	1 729 425 000,00	-	-
MVG	2018	GB0-1GHD2AY-IS	Interne Stroom - VLAAMSE SOCIALE BESCHERMING (VSB)	1	2	574 127 000,00	-	574 127 000,00	574 127 000,00	-	-
MVG	2018	GB0-1GID2AB-WT	Werking en Toelagen - SUBSIDIE VLABZORGINVEST	1	2	2 500 000,00	-	2 500 000,00	2 500 000,00	-	-
MVG	2018	GB0-1GID2AY-IS	Interne Stroom - VIPA	1	2	743 456 000,00	-	743 456 000,00	733 413 376,02	10 042 623,98	-
MVG	2018	GB0-1GID5AY-IS	Interne Stroom - VIPA	1	5	39 738 000,00	-	39 738 000,00	39 738 000,00	-	-
MVG	2018	GDO-1GAD2ZZ-LO	Lonen.	1	2	79 223 000,00	-	79 223 000,00	77 740 362,12	1 482 637,88	-
MVG	2018	GDO-1GAD2ZZ-WT	Werking en Toelagen.	1	2	7 893 000,00	-	7 893 000,00	7 892 482,96	517,04	-
MVG	2018	GE0-1GAD2ZZ-LO	Lonen.	1	2	17 145 000,00	-	17 145 000,00	16 739 129,62	405 870,38	-
MVG	2018	GE0-1GAD2ZZ-WT	Werking en Toelagen.	1	2	3 051 000,00	-	3 051 000,00	2 593 356,76	457 643,24	-
MVG	2018	GE0-1GDD2AA-WT	Werking en Toelagen - ZORG- EN GEZONDHEIDSBELEID ALGEMEEN	1	2	11 058 000,00	-	11 058 000,00	10 481 771,79	576 228,21	-
MVG	2018	GE0-1GDD2AB-PA	Participaties - BELEID EERSTELIJNGEZONDHEIDSZORG	1	2	3 565 000,00	-	3 565 000,00	1 209 000,00	2 356 000,00	-
MVG	2018	GE0-1GDD2AB-WT	Werking en Toelagen - BELEID EERSTELIJNGEZONDHEIDSZORG	1	2	46 321 000,00	-	46 321 000,00	42 068 748,69	4 252 251,31	-
MVG	2018	GE0-1GDD2AC-WT	Werking en Toelagen - BELEID OVER ZIEKENHUIZEN EN GEESTELIJKE GEZONDHEIDSZORG	1	2	86 346 000,00	-	86 346 000,00	85 047 561,44	1 298 438,56	-
MVG	2018	GE0-1GDD2AE-WT	Werking en Toelagen - PREVENTIEF GEZONDHEIDSBELEID	1	2	66 581 000,00	-	66 581 000,00	60 563 623,67	6 017 376,33	-
MVG	2018	GE0-1GDD2AV-IS	Interne Stroom - EVA INTEGRATIE EN INBURGERING	1	2	80 000,00	-	80 000,00	80 000,00	-	-
MVG	2018	GE0-1GDD2AW-IS	Interne Stroom - VLAAMSE MILIEUMAATSCHAPPIJ	1	2	53 000,00	-	53 000,00	37 100,00	15 900,00	-
MVG	2018	GE0-1GHD2AB-WT	Werking en Toelagen - THUIS- EN OUDERENZORGBELEID	1	2	2 185 093 000,00	-	2 185 093 000,00	2 092 413 992,22	92 679 007,78	-
MVG	2018	GE0-1GHD2AC-WT	Werking en Toelagen - THUIS- EN GEZINSZORG	1	2	680 529 000,00	-	680 529 000,00	666 696 293,34	13 832 706,66	-
MVG	2018	GE0-1GHD2AD-WT	Werking en Toelagen - REVALIDATIE	1	2	241 141 000,00	-	241 141 000,00	222 432 669,44	18 708 330,56	-
MVG	2018	GE0-1GHD2AE-WT	Werking en Toelagen - GEESTELIJKE GEZONDHEIDSZORG	1	2	118 479 000,00	-	118 479 000,00	129 303 183,76	-10 824 183,76	-
MVG	2018	GE0-1GHD2AF-WT	Werking en Toelagen - HULPMIDDELENBELEID	1	2	69 245 000,00	-	69 245 000,00	63 145 965,08	6 099 034,92	-
MVG	2018	GE0-1GHD2AH-WT	Werking en Toelagen - MAXIMUMFACTUUR	1	2	4 264 000,00	-	4 264 000,00	3 979 433,30	284 566,70	-
MVG	2018	HBC-3HEI2AC-LO	Lonen - STRUCTURELE WERKING VAN ERFGOEDORGANISATIES, GEMEENTEN EN PROVINCIËS MET HET OOG OP EEN KWALITEITSVOLLE EN DUURZAME ZORG VOOR DE ONTSluitING VAN HET CULTUREEL ERFGOED	3	2	1 043 000,00	-	1 043 000,00	976 936,27	66 063,73	-
MVG	2018	HBC-3HEI2AC-WT	Werking en Toelagen - STRUCTURELE WERKING VAN ERFGOEDORGANISATIES, GEMEENTEN EN PROVINCIËS MET HET OOG OP EEN KWALITEITSVOLLE EN DUURZAME ZORG VOOR DE ONTSluitING VAN HET CULTUREEL ERFGOED	3	2	2 304 000,00	-	2 304 000,00	2 168 862,86	135 137,14	-
MVG	2018	HBC-3HEI2ZZ-OV	OVER TE DRAGEN OVERSCHOT VAN HET BOEKJAAR.	3	2	1 635 000,00	-	1 635 000,00	-	1 635 000,00	-
MVG	2018	HBD-3HEI2AC-LO	Lonen - STRUCTURELE WERKING VAN ERFGOEDORGANISATIES, GEMEENTEN EN PROVINCIËS MET HET OOG OP EEN KWALITEITSVOLLE EN DUURZAME ZORG VOOR DE ONTSluitING VAN HET CULTUREEL ERFGOED	3	2	777 000,00	-	777 000,00	778 977,18	-1 977,18	-
MVG	2018	HBD-3HEI2AC-WT	Werking en Toelagen - STRUCTURELE WERKING VAN ERFGOEDORGANISATIES, GEMEENTEN EN PROVINCIËS MET HET OOG OP EEN KWALITEITSVOLLE EN DUURZAME ZORG VOOR DE ONTSluitING VAN HET CULTUREEL ERFGOED	3	2	1 013 000,00	-	1 013 000,00	624 639,20	388 360,80	-
MVG	2018	HBD-3HEI2ZZ-OV	OVER TE DRAGEN OVERSCHOT VAN HET BOEKJAAR.	3	2	389 000,00	-	389 000,00	-	389 000,00	-
MVG	2018	HBE-3HEI2AC-LO	Lonen - STRUCTURELE WERKING VAN ERFGOEDORGANISATIES, GEMEENTEN EN PROVINCIËS MET HET OOG OP EEN KWALITEITSVOLLE EN DUURZAME ZORG VOOR DE ONTSluitING VAN HET CULTUREEL ERFGOED	3	2	994 000,00	-	994 000,00	987 823,12	6 176,88	-

MVG	2018	HBE-3HEI2AC-WT	Werking en Toelagen - STRUCTURELE WERKING VAN ERFGOEDORGANISATIES, GEMEENTEN EN PROVINCIËS MET HET OOG OP EEN KWALITEITSVOLLE EN DUURZAME ZORG VOOR DE ONTSLUITING VAN HET CULTUREEL ERFGOED	3	2	1 138 000,00	-	1 138 000,00	1 064 474,49	73 525,51	-
MVG	2018	HBE-3HEI2ZZ-OV	OVER TE DRAGEN OVERSCHOT VAN HET BOEKJAAR.	3	2	206 000,00	-	206 000,00	-	206 000,00	-
MVG	2018	HBJ-3HGI2AD-WT	Werking en Toelagen - JEUGDVERBLIJVEN	3	2	581 000,00	-	581 000,00	528 174,60	52 825,40	-
MVG	2018	HBJ-3HGI2ZZ-LO	Lonen.	3	2	682 000,00	-	682 000,00	647 217,30	34 782,70	-
MVG	2018	HBJ-3HGI2ZZ-OV	OVER TE DRAGEN OVERSCHOT VAN HET BOEKJAAR.	3	2	276 000,00	-	276 000,00	-	276 000,00	-
MVG	2018	HBO-1HAI2ZZ-LO	Lonen.	1	2	26 230 000,00	-	26 230 000,00	26 677 271,13	-447 271,13	-
MVG	2018	HBO-1HAI2ZZ-WT	Werking en Toelagen.	1	2	2 469 000,00	-	2 469 000,00	2 468 559,40	440,60	-
MVG	2018	HBO-1HCI2AE-WT	Werking en Toelagen - INTERNATIONAAL EN INTERREGIONAAL CULTUURBELEID VERSTERKEN	1	2	8 022 000,00	-	8 022 000,00	7 640 560,34	381 439,66	-
MVG	2018	HBO-1HCI2AG-WT	Werking en Toelagen - KUNSTCEL	1	2	190 000,00	-	190 000,00	84 634,53	105 365,47	-
MVG	2018	HBO-1HCI2AH-WT	Werking en Toelagen - ONDERSTEUNING BELEIDSVORBEREIDING, -UITVOERING EN - EVALUATIE	1	2	1 639 000,00	-	1 639 000,00	1 522 309,71	116 690,29	-
MVG	2018	HBO-1HCI2AJ-WT	Werking en Toelagen - REGULARISATIE GESCO'S	1	2	1 620 000,00	-	1 620 000,00	1 619 248,42	751,58	-
MVG	2018	HBO-1HCI2AK-WT	Werking en Toelagen - ONDERSTEUNEN VAN DE TEWERKSTELLING IN DE CULTURELE SECTOR (DECREET VAN 7 MEI 2004)	1	2	27 473 000,00	-	27 473 000,00	27 029 735,00	443 265,00	-
MVG	2018	HBO-1HCI2AL-WT	Werking en Toelagen - PROJECTSUBSIDIES TRANSITIËREGLEMENT EX-PROVINCIALE BEVOEGDHEDEN	1	2	3 010 000,00	-	3 010 000,00	2 934 360,78	75 639,22	-
MVG	2018	HBO-1HCI2AN-WT	Werking en Toelagen - SPECIFIEKE ONDERSTEUNING VAN EX-PROVINCIALE INITIATIEVEN	1	2	3 953 000,00	-	3 953 000,00	3 672 037,09	280 962,91	-
MVG	2018	HBO-1HCI2AO-WT	Werking en Toelagen - SUBSIDIES ONROEREND ERFGOEDCENTRA VAN DE PROVINCIË OOST-VLAANDEREN	1	2	4 208 000,00	-	4 208 000,00	4 200 000,00	8 000,00	-
MVG	2018	HBO-1HCI2AP-WT	Werking en Toelagen - BELEIDSEVENEMENTEN EN -PROMOTIE	1	2	376 000,00	-	376 000,00	299 232,57	76 767,43	-
MVG	2018	HBO-1HCI5AY-IS	Interne Stroom - FONDS CULTURELE INFRASTRUCTUUR	1	5	45 022 000,00	-	45 022 000,00	45 022 000,00	-	-
MVG	2018	HBO-1HCX2AF-WT	Werking en Toelagen - TEWERKSTELLINGSMATREGELEN IN DE SOCIAAL-CULTURELE SECTOR IN UITVOERING VAN VIA	1	2	32 009 000,00	-	32 009 000,00	32 008 999,99	0,01	-
MVG	2018	HBO-1HDI2AA-WT	Werking en Toelagen - SOCIAAL-CULTUREEL WERK	1	2	189 000,00	-	189 000,00	171 415,46	17 584,54	-
MVG	2018	HBO-1HDI2AB-WT	Werking en Toelagen - AMATEURKUNSTEN	1	2	8 665 000,00	-	8 665 000,00	8 582 068,74	82 931,26	-
MVG	2018	HBO-1HDI2AC-WT	Werking en Toelagen - SOCIAAL-CULTUREEL VOLWASSENENWERK	1	2	60 265 000,00	-	60 265 000,00	59 985 057,82	279 942,18	-
MVG	2018	HBO-1HDI2AD-WT	Werking en Toelagen - VLAAMSE GEBARENTAAL	1	2	399 000,00	-	399 000,00	371 221,40	27 778,60	-
MVG	2018	HBO-1HDI2AE-WT	Werking en Toelagen - PARTICIPATIEBELEID	1	2	9 384 000,00	-	9 384 000,00	9 013 146,62	370 853,38	-
MVG	2018	HBO-1HDI2AF-WT	Werking en Toelagen - CIRCUSKUNSTEN	1	2	2 608 000,00	-	2 608 000,00	2 605 065,68	2 934,32	-
MVG	2018	HBO-1HDI2AG-WT	Werking en Toelagen - LEENRECHT	1	2	1 926 000,00	-	1 926 000,00	1 925 809,46	190,54	-
MVG	2018	HBO-1HDI2AH-WT	Werking en Toelagen - LOKAAL CULTUURBELEID	1	2	19 049 000,00	-	19 049 000,00	19 049 000,00	-	-
MVG	2018	HBO-1HDI2AI-WT	Werking en Toelagen - KUNSTEDUCATIE	1	2	31 000,00	-	31 000,00	18 942,42	12 057,58	-
MVG	2018	HBO-1HDX2AE-WT	Werking en Toelagen - PARTICIPATIEBELEID	1	2	3 646 000,00	-	3 646 000,00	3 620 100,00	25 900,00	-
MVG	2018	HBO-1HEI2AA-WT	Werking en Toelagen - UITVOERING VAN DECRETEN EN OVEREENKOMSTEN, HET BEHEER VAN DE COLLECTIE VAN DE VLAAMSE GEMEENSCHAP EN DE BUITENDIENSTEN, STUDIES EN ONDERZOEK EN AANKOPEN	1	2	2 017 000,00	-	2 017 000,00	1 998 547,27	18 452,73	-
MVG	2018	HBO-1HEI2AB-WT	Werking en Toelagen - ONTWIKKELINGSGERICHTE EN INTERNATIONALE PROJECTEN DIE DE STRUCTURELE WERKING VAN ERFGOEDORGANISATIES OVERSTIJGT	1	2	5 043 000,00	-	5 043 000,00	4 515 604,89	527 395,11	-
MVG	2018	HBO-1HEI2AC-WT	Werking en Toelagen - STRUCTURELE WERKING VAN ERFGOEDORGANISATIES, GEMEENTEN EN PROVINCIËS MET HET OOG OP EEN KWALITEITSVOLLE EN DUURZAME ZORG VOOR DE ONTSLUITING VAN HET CULTUREEL ERFGOED	1	2	34 795 000,00	-	34 795 000,00	34 172 544,00	622 456,00	-
MVG	2018	HBO-1HEI2AE-WT	Werking en Toelagen - ONTWIKKELING EN ONDERSTEUNING VAN EEN INTERNATIONAAL GEORIENTEERD KUNSTEN- EN ERFGOEDLANDSCHAP VIA PROJECTMATIGE STEUN	1	2	624 000,00	-	624 000,00	594 312,36	29 687,64	-
MVG	2018	HBO-1HEI2AF-WT	Werking en Toelagen - ONTWIKKELING EN ONDERSTEUNING VAN EEN DIVERS EN VERNIEUWEND PROFESSIONEEL KUNSTENLANDSCHAP VIA WERKINGSGERICHTE STEUN VOOR KUNSTENORGANISATIES, KUNSTENAARS EN ONDERSTEUNENDE STRUCTUREN	1	2	4 197 000,00	-	4 197 000,00	4 001 670,00	195 330,00	-
MVG	2018	HBO-1HEI2AG-WT	Werking en Toelagen - ONTWIKKELING EN ONDERSTEUNING VAN EEN DIVERS EN VERNIEUWEND PROFESSIONEEL KUNSTENLANDSCHAP VIA PROJECTMATIGE STEUN VOOR KUNSTENORGANISATIES EN KUNSTENAARS	1	2	12 261 000,00	-	12 261 000,00	11 588 691,92	672 308,08	-
MVG	2018	HBO-1HEI2AI-WT	Werking en Toelagen - ONTWIKKELING EN ONDERSTEUNING VAN INSTELLINGEN VAN DE VLAAMSE GEMEENSCHAP	1	2	26 353 000,00	-	26 353 000,00	26 340 300,02	12 699,98	-
MVG	2018	HBO-1HEI2AK-WT	Werking en Toelagen - ONTWIKKELING EN ONDERSTEUNING VAN EEN DIVERS EN VERNIEUWEND PROFESSIONEEL KUNSTENLANDSCHAP VIA WERKINGSGERICHTE STEUN VOOR KUNSTENORGANISATIES, KUNSTENAARS EN ONDERSTEUNENDE STRUCTUREN IN UITVOERING VAN HET KUNSTENDECREET	1	2	93 668 000,00	-	93 668 000,00	93 476 380,00	191 620,00	-
MVG	2018	HBO-1HEI2AN-IS	Interne Stroom - VZW DE SINGEL BEHEERSCOMMISSIE INFRASTRUCTUUR	1	2	2 285 000,00	-	2 285 000,00	2 284 100,00	900,00	-

Nr.	316380841									VO 11b
-----	-----------	--	--	--	--	--	--	--	--	--------

MVG	2018	HBO-1HEI2AP-IS	Interne Stroomen - KONINKLIJKE ACADEMIE VOOR NEDERLANDSE TAAL- EN LETTERKUNDE - GENT	1	2	554 000,00	-	554 000,00	553 250,00	750,00	-
MVG	2018	HBO-1HEI2AQ-IS	Interne Stroomen - DAB LANDCOMMANDERIJ ALDEN BIESEN	1	2	1 040 000,00	-	1 040 000,00	1 040 000,00	-	-
MVG	2018	HBO-1HEI2AR-IS	Interne Stroomen - DAB KONINKLIJK MUSEUM VOOR SCHONE KUNSTEN IN ANTWERPEN	1	2	3 047 000,00	-	3 047 000,00	3 047 000,00	-	-
MVG	2018	HBO-1HEI2AS-IS	Interne Stroomen - DAB KASTEEL VAN GAASBEEK	1	2	1 143 000,00	-	1 143 000,00	1 143 000,00	-	-
MVG	2018	HBO-1HEI2AT-IS	Interne Stroomen - VZW MUHKA	1	2	5 006 000,00	-	5 006 000,00	5 006 000,00	-	-
MVG	2018	HBO-1HEI2AU-IS	Interne Stroomen - VZW DE SINGEL	1	2	6 291 000,00	-	6 291 000,00	6 291 000,00	-	-
MVG	2018	HBO-1HEI2AV-IS	Interne Stroomen - VLAAMSE RADIO-EN TELEVISIEOMROEP	1	2	929 000,00	-	929 000,00	929 000,00	-	-
MVG	2018	HBO-1HEI2AW-IS	Interne Stroomen - KUNSTHUIS OPERA VLAANDEREN - BALLET VLAANDEREN	1	2	24 949 000,00	-	24 949 000,00	24 949 000,00	-	-
MVG	2018	HBO-1HEI2AX-IS	Interne Stroomen - VLAAMS FONDS VOOR DE LETTEREN	1	2	6 584 000,00	-	6 584 000,00	6 584 000,00	-	-
MVG	2018	HBO-1HEI2BA-IS	Interne Stroomen - EEN GEÏNTEGREERD FILMBELEID VOEREN	1	2	17 800 000,00	-	17 800 000,00	17 800 000,00	-	-
MVG	2018	HBO-1HEI2BA-WT	Werkling en Toelagen - EEN GEÏNTEGREERD FILMBELEID VOEREN	1	2	929 000,00	-	929 000,00	796 421,93	132 578,07	-
MVG	2018	HBO-1HEI2BB-WT	Werkling en Toelagen - AANDACHT VOOR CULTUURMANAGEMENT EN CULTURELE ECONOMIE	1	2	4 407 000,00	-	4 407 000,00	4 257 960,01	149 039,99	-
MVG	2018	HBO-1HEI2BC-WT	Werkling en Toelagen - E-CULTUUR EN DIGITALISERING BEVORDEREN	1	2	4 586 000,00	-	4 586 000,00	4 586 000,00	-	-
MVG	2018	HBO-1HEI2BD-WT	Werkling en Toelagen - VERGOEDINGEN VOOR ONROERENDE GOEDEREN VAN DE VLAAMSE OVERHEID	1	2	5 000,00	-	5 000,00	4 339,90	660,10	-
MVG	2018	HBO-1HEI2AY-IS	Interne Stroomen - TOPSTUKKENDONDS	1	5	563 000,00	-	563 000,00	563 000,00	-	-
MVG	2018	HBO-1HFG2AG-IS	Interne Stroomen - DOPINGBESTRIJDING IN DE SPORT	1	2	986 000,00	-	986 000,00	986 000,00	-	-
MVG	2018	HBO-1HFG2AY-IS	Interne Stroomen - AGENTSCHAP SPORT VLAANDEREN	1	2	122 690 000,00	-	122 690 000,00	122 606 000,00	84 000,00	-
MVG	2018	HBO-1HFG5AY-IS	Interne Stroomen - AGENTSCHAP SPORT VLAANDEREN	1	5	40 726 000,00	-	40 726 000,00	40 726 000,00	-	-
MVG	2018	HBO-1HGI2AA-WT	Werkling en Toelagen - WERKINGS- EN INVESTERINGSMIDDELEN JEUGDBELEID	1	2	1 379 000,00	-	1 379 000,00	1 026 786,69	352 213,31	-
MVG	2018	HBO-1HGI2AB-WT	Werkling en Toelagen - ALLERHANDE SUBSIDIES JEUGD	1	2	486 000,00	-	486 000,00	461 683,10	24 316,90	-
MVG	2018	HBO-1HGI2AC-WT	Werkling en Toelagen - VERNIEUW JEUGD- EN KINDERRECHTENBELEID	1	2	37 474 000,00	-	37 474 000,00	37 136 242,72	337 757,28	-
MVG	2018	HBO-1HGI2AD-WT	Werkling en Toelagen - JEUGDVERBLIJVEN	1	2	7 303 000,00	-	7 303 000,00	7 191 230,16	111 769,84	-
MVG	2018	HBO-1HGI2AF-WT	Werkling en Toelagen - JEUGDBELEID IN BRUSSEL EN DE RAND	1	2	1 226 000,00	-	1 226 000,00	1 222 886,00	3 114,00	-
MVG	2018	HBO-1HGI2AI-WT	Werkling en Toelagen - BOVENLOKAAL JEUGDWERK	1	2	2 876 000,00	-	2 876 000,00	2 458 246,45	417 753,55	-
MVG	2018	HBO-1HGI2AY-IS	Interne Stroomen - DAB UITLEENDIENST KAMPEERMATERIAAL VOOR DE JEUGD	1	2	983 000,00	-	983 000,00	983 000,00	-	-
MVG	2018	HBO-1HHI2AA-WT	Werkling en Toelagen - BELEIDSVORBEREIDING EN -EVALUATIE	1	2	679 000,00	-	679 000,00	550 469,57	128 530,43	-
MVG	2018	HBO-1HHI2AB-WT	Werkling en Toelagen - STIMULEREN VAN MEDIAWISSELSHID	1	2	1 684 000,00	-	1 684 000,00	1 582 093,80	101 906,20	-
MVG	2018	HBO-1HHI2AC-WT	Werkling en Toelagen - BEVORDEREN VAN DE DIVERSITEIT EN PLURIFORMITEIT VAN DE MEDIA	1	2	406 000,00	-	406 000,00	162 584,13	243 415,87	-
MVG	2018	HBO-1HHI2AF-WT	Werkling en Toelagen - BEVORDEREN VAN KWALITEITSJOURNALISTIEK EN TALENTMANAGEMENT IN DE MEDIA	1	2	2 298 000,00	-	2 298 000,00	2 288 000,00	10 000,00	-
MVG	2018	HBO-1HHI2AG-WT	Werkling en Toelagen - STIMULEREN VAN KWALITEITSVOLLE REGIONALE MEDIA	1	2	1 896 000,00	-	1 896 000,00	1 891 000,00	5 000,00	-
MVG	2018	HBO-1HHI2AH-WT	Werkling en Toelagen - BEVORDEREN VAN DE TOEGANKELIJKHEID VAN HET VLAAMSE MEDIA-AANBOD	1	2	1 635 000,00	-	1 635 000,00	1 635 000,00	-	-
MVG	2018	HBO-1HHI2AI-LO	Lonen - PENSIOENLASTEN	1	2	68 270 000,00	-	68 270 000,00	67 312 662,55	957 337,45	-
MVG	2018	HBO-1HHI2AW-IS	Interne Stroomen - VLAAMSE AUDIOVISUEEL FONDS (GAMEFONDS EN MEDIAFONDS)	1	2	8 564 000,00	-	8 564 000,00	8 564 000,00	-	-
MVG	2018	HBO-1HHI2AX-IS	Interne Stroomen - VLAAMSE RADIO-EN TELEVISIEOMROEP	1	2	266 730 000,00	-	266 730 000,00	266 730 000,00	-	-
MVG	2018	HBO-1HHI2AY-IS	Interne Stroomen - VLAAMSE REGULATOR VOOR DE MEDIA	1	2	1 401 000,00	-	1 401 000,00	1 401 000,00	-	-
MVG	2018	J80-1JAG2ZZ-PA	Participaties.	1	2	2 387 000,00	-	2 387 000,00	-	2 387 000,00	-
MVG	2018	J80-1JAX2ZZ-LO	Lonen.	1	2	18 860 000,00	-	18 860 000,00	18 493 309,63	366 690,37	-
MVG	2018	J80-1JAX2ZZ-WT	Werkling en Toelagen.	1	2	13 065 000,00	-	13 065 000,00	12 035 483,80	1 029 516,20	-
MVG	2018	J80-1JBG2AC-PR	Provisies - COMPETITIVITEITSPROVISIE	1	2	26 601 000,00	-	26 601 000,00	-	26 601 000,00	-
MVG	2018	J80-1JDG2AA-WT	Werkling en Toelagen - ONDERSTEUNING TEWERKSTELLINGSBELEID	1	2	1 479 000,00	-	1 479 000,00	1 479 000,00	-	-
MVG	2018	J80-1JDG2AB-WT	Werkling en Toelagen - SECTORFONDSEN	1	2	7 836 000,00	-	7 836 000,00	7 785 693,74	50 306,26	-
MVG	2018	J80-1JDG2AC-WT	Werkling en Toelagen - FOCUS OP TALENT	1	2	13 687 000,00	-	13 687 000,00	7 574 282,64	6 112 717,36	-
MVG	2018	J80-1JDG2AD-IS	Interne Stroomen - ESF OP 2014-2020	1	2	143 000,00	-	143 000,00	29 892,70	113 107,30	-
MVG	2018	J80-1JDG2AD-WT	Werkling en Toelagen - ESF OP 2014-2020	1	2	22 694 000,00	-	22 694 000,00	16 852 160,84	5 841 839,16	-
MVG	2018	J80-1JDG2CA-WT	Werkling en Toelagen - DOELGROEPVERMINDERINGEN SOCIALE ZEKERHEID	1	2	567 753 000,00	-	567 753 000,00	545 383 126,80	22 369 873,20	-
MVG	2018	J80-1JDG2CB-WT	Werkling en Toelagen - VOP	1	2	92 112 000,00	-	92 112 000,00	89 715 694,45	2 396 305,55	-
MVG	2018	J80-1JDG2CC-WT	Werkling en Toelagen - ACTIVERINGSUITKERINGEN	1	2	16 397 000,00	-	16 397 000,00	16 298 812,23	98 187,77	-
MVG	2018	J80-1JDG2CD-WT	Werkling en Toelagen - STARTBAANOVEREENKOMSTEN GEMEENSCHAP	1	2	2 456 000,00	-	2 456 000,00	-	2 456 000,00	-
MVG	2018	J80-1JDG2CE-WT	Werkling en Toelagen - WERKHERVATTINGSTOESLAG	1	2	27 160 000,00	-	27 160 000,00	28 391 452,13	-1 231 452,13	-
MVG	2018	J80-1JDG2CF-WT	Werkling en Toelagen - JONGERENBONUS EN STARTBAANOVEREENKOMSTEN GEWEST	1	2	14 648 000,00	-	14 648 000,00	11 988 281,83	2 659 718,17	-
MVG	2018	J80-1JDG2CG-WT	Werkling en Toelagen - SECTORALE DOELGROEPVERMINDERINGEN	1	2	50 833 000,00	-	50 833 000,00	43 942 694,18	6 890 305,82	-
MVG	2018	J80-1JDG2CH-IS	Interne Stroomen - TEWERKSTELLINGSPROGRAMMA'S EN AANWERVINGSINCENTIVES VOOR LANGDURIG WERKZOEKENDEN	1	2	70 000,00	-	70 000,00	12 488,91	57 511,09	-
MVG	2018	J80-1JDG2CH-WT	Werkling en Toelagen - TEWERKSTELLINGSPROGRAMMA'S EN AANWERVINGSINCENTIVES VOOR LANGDURIG WERKZOEKENDEN	1	2	23 445 512,00	-	23 445 512,00	13 786 708,16	9 658 803,84	-
MVG	2018	J80-1JDG2CJ-WT	Werkling en Toelagen - TRANSITIEPREMIE	1	2	820 000,00	-	820 000,00	429 442,00	390 558,00	-

MVG	2018	JB0-1JDG2CX-IS	Interne Stroomen - VDAB - WERK-ZORGTACTEN	1	2	915 000,00	-	915 000,00	915 000,00	-	-
MVG	2018	JB0-1JDG2CY-IS	Interne Stroomen - VDAB	1	2	520 264 000,00	-	520 264 000,00	504 542 202,57	15 721 797,43	-
MVG	2018	JB0-1JDG2DA-WT	Werkung en Toelagen - AANMOEDIGINGSPREMIES LANDINGSBANEN	1	2	16 715 000,00	-	16 715 000,00	15 381 193,87	1 333 806,13	-
MVG	2018	JB0-1JDG2DB-WT	Werkung en Toelagen - ERVARINGSFONDS	1	2	1 307 000,00	-	1 307 000,00	453 898,00	853 102,00	-
MVG	2018	JB0-1JDG2EA-WT	Werkung en Toelagen - DIENSTENCHEQUES	1	2	1 179 292 000,00	-	1 179 292 000,00	1 170 611 511,36	8 680 488,64	-
MVG	2018	JB0-1JDG2EB-WT	Werkung en Toelagen - AANMOEDIGINGSPREMIES SOCIAL PROFIT EN PRIVÉ	1	2	19 389 000,00	-	19 389 000,00	18 326 995,36	1 062 004,64	-
MVG	2018	JB0-1JDG2EC-WT	Werkung en Toelagen - VLAAMS ZORGREDIET - VLAAMS GEWEST	1	2	48 916 000,00	-	48 916 000,00	48 274 914,63	641 085,37	-
MVG	2018	JB0-1JDG2ED-WT	Werkung en Toelagen - VLAAMS ZORGREDIET - VLAAMSE GEMEENSCHAP	1	2	61 037 000,00	-	61 037 000,00	60 570 128,58	466 871,42	-
MVG	2018	JB0-1JDG5CY-IS	Interne Stroomen - VDAB	1	5	30 910 000,00	-	30 910 000,00	30 910 000,00	-	-
MVG	2018	JB0-1JEC2CA-WT	Werkung en Toelagen - COLLECTIEF MAATWERK	1	2	374 975 000,00	-	374 975 000,00	371 664 343,24	3 310 656,76	-
MVG	2018	JB0-1JEC2CB-WT	Werkung en Toelagen - LOKALE DIENSTENECONOMIE	1	2	28 221 000,00	-	28 221 000,00	26 569 654,89	1 651 345,11	-
MVG	2018	JB0-1JEC2CC-WT	Werkung en Toelagen - ARBEIDSZORG	1	2	4 727 000,00	-	4 727 000,00	4 491 435,07	235 564,93	-
MVG	2018	JB0-1JEC2CD-WT	Werkung en Toelagen - SINE	1	2	56 655 000,00	-	56 655 000,00	53 833 961,07	2 821 038,93	-
MVG	2018	JB0-1JEC2CE-WT	Werkung en Toelagen - DOELGROEPVERMINDERING GESCO'S SOCIALE WERKPLAATSEN	1	2	20 046 000,00	-	20 046 000,00	18 030 859,25	2 015 140,75	-
MVG	2018	JB0-1JEC2GA-WT	Werkung en Toelagen - ONDERSTEUNINGSMAATREGELEN SOCIALE ECONOMIE EN DUURZAAM EN SOCIAAL ONDERNEMERSCHAP	1	2	9 061 000,00	-	9 061 000,00	7 772 116,14	1 288 883,86	-
MVG	2018	JB0-1JEC2GB-PA	Participaties - HET VERSTREKKEN VAN LENINGEN IN HET KADER VAN DE SOCIALE ECONOMIE EN HET DUURZAAM ONDERNEMERSCHAP	1	2	5 000 000,00	-	5 000 000,00	-	5 000 000,00	-
MVG	2018	JB0-1JFG2FA-WT	Werkung en Toelagen - SOCIALE PROMOTIE	1	2	125 000,00	-	125 000,00	74 778,30	50 221,70	-
MVG	2018	JB0-1JFG2FB-WT	Werkung en Toelagen - BETAALD EDUCATIEF VERLOF + START-EN STAGEBONUS	1	2	70 841 000,00	-	70 841 000,00	68 638 181,29	2 202 818,71	-
MVG	2018	JB0-1JFG2FX-IS	Interne Stroomen - SYNTRA - VORMING VOOR EN DOOR ONDERNEMERS	1	2	68 937 000,00	-	68 937 000,00	68 937 000,00	-	-
MVG	2018	JB0-1JFG2FY-IS	Interne Stroomen - VDAB	1	2	162 296 000,00	-	162 296 000,00	159 717 066,33	2 578 933,67	-
MVG	2018	KB0-1KAH2ZZ-LO	Lonen.	1	2	38 416 000,00	-	38 416 000,00	38 018 824,92	397 175,08	-
MVG	2018	KB0-1KAH2ZZ-WT	Werkung en Toelagen.	1	2	5 541 000,00	-	5 541 000,00	5 530 160,78	10 839,22	-
MVG	2018	KB0-1KDH2AA-WT	Werkung en Toelagen - WERKING LAND- EN TUINBOUW EN VISSERIJ	1	2	787 000,00	-	787 000,00	687 100,43	99 899,57	-
MVG	2018	KB0-1KDH2AB-WT	Werkung en Toelagen - COMMUNICATIE LAND- EN TUINBOUW EN VISSERIJ	1	2	219 000,00	-	219 000,00	137 389,96	81 610,04	-
MVG	2018	KB0-1KDH2AU-IS	Interne Stroomen - VILT	1	2	351 000,00	-	351 000,00	351 000,00	-	-
MVG	2018	KB0-1KDH2BA-WT	Werkung en Toelagen - UITVOERING GBGS EN ERKENNING VLAAMS BETAALORGAAAN	1	2	8 360 000,00	-	8 360 000,00	7 934 464,74	425 535,26	-
MVG	2018	KB0-1KDH2BB-WT	Werkung en Toelagen - TOELAGEN LAND- EN TUINBOUW	1	2	4 700 000,00	-	4 700 000,00	4 697 138,65	2 861,35	-
MVG	2018	KB0-1KDH2CA-WT	Werkung en Toelagen - TOELAGEN LAND- EN TUINBOUW	1	2	11 397 000,00	-	11 397 000,00	9 646 361,59	1 750 638,41	-
MVG	2018	KB0-1KDH2CC-WT	Werkung en Toelagen - STRATEGISCH PLAN VOOR LIMBURG IN HET KWADRAAT - LANDBOUW	1	2	812 000,00	-	812 000,00	-	812 000,00	-
MVG	2018	KB0-1KDH2CY-IS	Interne Stroomen - EV ILVO	1	2	74 000,00	-	74 000,00	66 696,00	7 304,00	-
MVG	2018	KB0-1KDH2DT-IS	Interne Stroomen - FONDS VOOR SCHEEPSJONGEREN	1	2	105 000,00	-	105 000,00	97 221,82	7 778,18	-
MVG	2018	KB0-1KDH5BW-IS	Interne Stroomen - VLIFF	1	5	66 358 000,00	-	66 358 000,00	66 358 000,00	-	-
MVG	2018	KB0-1KDH5DX-IS	Interne Stroomen - FIVA	1	5	1 384 000,00	-	1 384 000,00	1 384 000,00	-	-
MVG	2018	KB0-1KFH2EY-IS	Interne Stroomen - EV ILVO	1	2	6 680 000,00	-	6 680 000,00	6 680 000,00	-	-
MVG	2018	KB0-1KGH2FA-WT	Werkung en Toelagen - VLAAMS CENTRUM VOOR AGRO- EN VISSERIUMARKETING	1	2	5 047 000,00	-	5 047 000,00	5 047 000,00	-	-
MVG	2018	KD0-1KAH2ZZ-LO	Lonen.	1	2	14 850 000,00	-	14 850 000,00	14 867 456,76	-17 456,76	-
MVG	2018	KD0-1KAH2ZZ-WT	Werkung en Toelagen.	1	2	4 099 000,00	-	4 099 000,00	4 099 264,44	-264,44	-
MVG	2018	MBU-3MFF2AA-WT	Werkung en Toelagen - ONDERSTEUNING VAN HET MOBILITEITSBELEID - VERSCHILLENDE TRANSPORTMODI	3	2	5 306 000,00	-	5 306 000,00	5 243 968,11	62 031,89	-
MVG	2018	MBU-3MFF2AD-WT	Werkung en Toelagen - VOOR EEN VEILIG EN DUURZAAM VERKEERSBEHEER	3	2	11 786 000,00	-	11 786 000,00	11 109 468,25	676 531,75	-
MVG	2018	MBU-3MFF2AE-WT	Werkung en Toelagen - CO- EN PREFINANCIERING	3	2	20 726 000,00	-	20 726 000,00	16 200 000,00	4 526 000,00	-
MVG	2018	MBU-3MFF2AI-WT	Werkung en Toelagen - SNEL INSPELEN OP (INVESTERINGS)OPPORTUNITEITEN BINNEN HET BELEIDSDOMEIN MOW	3	2	61 000,00	-	61 000,00	-	61 000,00	-
MVG	2018	MBU-3MFF2AZ-LO	Lonen.	3	2	327 000,00	-	327 000,00	315 387,92	11 612,08	-
MVG	2018	MBU-3MFF2ZZ-OV	OVER TE DRAGEN OVERSCHOT VAN HET BOEKJAAR.	3	2	39 091 000,00	-	39 091 000,00	-	39 091 000,00	-
MVG	2018	MBU-3MIF2AF-WT	Werkung en Toelagen - INVESTERINGEN EN BUITENGEWOON ONDERHOUD - HAVEN- EN WATERBELEID, MARITIEME TOEGANG EN WATERBOUWKUNDIG ONDERZOEK	3	2	91 952 000,00	-	91 952 000,00	85 511 924,76	6 440 075,24	-
MVG	2018	MBU-3MIF2AL-WT	Werkung en Toelagen - ONDERSTEUNING VAN DE VLAAMSE HAVENS	3	2	27 500 000,00	-	27 500 000,00	18 104 446,20	9 395 553,80	-
MVG	2018	MBU-3MIF2AU-IS	Interne Stroomen - VLM GRONDENBANKEN	3	2	3 577 000,00	-	3 577 000,00	1 563 179,79	2 013 820,21	-
MVG	2018	MB0-1MAF2ZZ-LO	Lonen.	1	2	40 971 000,00	-	40 971 000,00	41 757 351,48	-786 351,48	-
MVG	2018	MB0-1MAF2ZZ-WT	Werkung en Toelagen.	1	2	6 613 000,00	-	6 613 000,00	6 232 140,91	380 859,09	-
MVG	2018	MB0-1MDF2AB-WT	Werkung en Toelagen - LUCHTHAVENS	1	2	14 390 000,00	-	14 390 000,00	13 677 154,55	712 845,45	-
MVG	2018	MB0-1MDF2AQ-IS	Interne Stroomen - LOM ANTWERPEN	1	2	37 000,00	-	37 000,00	37 000,00	-	-
MVG	2018	MB0-1MDF2AR-IS	Interne Stroomen - LOM OOSTENDE	1	2	85 000,00	-	85 000,00	85 000,00	-	-
MVG	2018	MB0-1MDF2AQ-IS	Interne Stroomen - LOM ANTWERPEN	1	5	2 307 000,00	-	2 307 000,00	2 307 000,00	-	-
MVG	2018	MB0-1MDF2AR-IS	Interne Stroomen - LOM OOSTENDE	1	5	1 000 000,00	-	1 000 000,00	1 000 000,00	-	-
MVG	2018	MB0-1MEF2AA-WT	Werkung en Toelagen - BASISBEREIKBAARHEID	1	2	8 946 000,00	-	8 946 000,00	6 678 157,41	2 267 842,59	-
MVG	2018	MB0-1MEF2AX-IS	Interne Stroomen - PENDELFONDS	1	2	3 420 000,00	-	3 420 000,00	3 420 000,00	-	-
MVG	2018	MB0-1MEF2AY-IS	Interne Stroomen - VLAAMSE VERVOERSMAATSCHAPPIJ (DE LJN) (EVA)	1	2	840 504 000,00	-	840 504 000,00	840 504 000,00	-	-
MVG	2018	MB0-1MEF5AY-IS	Interne Stroomen - VLAAMSE VERVOERSMAATSCHAPPIJ (DE LJN) (EVA)	1	5	207 882 000,00	-	207 882 000,00	207 882 000,00	-	-
MVG	2018	MB0-1MFF2AA-WT	Werkung en Toelagen - ONDERSTEUNING VAN HET MOBILITEITSBELEID - VERSCHILLENDE TRANSPORTMODI	1	2	6 260 000,00	-	6 260 000,00	5 451 605,23	808 394,77	-
MVG	2018	MB0-1MFF2AB-WT	Werkung en Toelagen - ONDERSTEUNING VAN HET VERKEERS- EN VERKEERSVEILIGHEIDBELEID	1	2	36 545 000,00	-	36 545 000,00	21 875 866,01	14 669 133,99	-

MVG	2018	MBO-1MFF2AV-IS	Interne Stromen - VLAAMSE STICHTING VERKEERSKUNDE	1	2	5 220 000,00	-	5 220 000,00	5 220 000,00	-	-
MVG	2018	MBO-1MFF2AW-IS	Interne Stromen - NV BAM	1	2	12 708 000,00	-	12 708 000,00	12 708 000,00	-	-
MVG	2018	MBO-1MFF2AX-IS	Interne Stromen - DAB VLAAMS INFRASTRUCTUURFONDS	1	2	607 073 000,00	-	607 073 000,00	607 073 000,00	-	-
MVG	2018	MBO-1MF2AG-PR	Provisies - KILOMETEREFFING	1	2	17 532 000,00	-	17 532 000,00	-	17 532 000,00	-
MVG	2018	MBO-1MHF2AH-WT	Werking en Toelagen - VOOR LEEFBAARHEIDSPROJECTEN IN DE STEDELIJKE ZONES ROND DE R1 - RING OM ANTWERPEN	1	2	2 500 000,00	-	2 500 000,00	828 362,49	1 671 637,51	-
MVG	2018	MBO-1MHF2AY-IS	Interne Stromen - DE WERKVENNOOTSCHAP	1	2	4 281 000,00	-	4 281 000,00	4 281 000,00	-	-
MVG	2018	MBO-1MHF5AY-IS	Interne Stromen - DE WERKVENNOOTSCHAP	1	5	37 770 000,00	-	37 770 000,00	37 770 000,00	-	-
MVG	2018	MBO-1MIF2AE-WT	Werking en Toelagen - HAVEN EN WATERBELEID EN MARITIEME TOEGANG - WATERBOUWKUNDIG ONDERZOEK	1	2	228 341 000,00	-	228 341 000,00	199 041 179,23	29 299 820,77	-
MVG	2018	MBO-1MIF2AH-WT	Werking en Toelagen - MARITIEME TOEGANG - TERUGBETALINGEN AAN NEDERLAND	1	2	84 312 000,00	-	84 312 000,00	84 250 989,17	61 010,83	-
MVG	2018	MBO-1MIF2AW-IS	Interne Stromen - DE VLAAMSE WATERWEG NV	1	2	109 768 000,00	-	109 768 000,00	109 768 000,00	-	-
MVG	2018	MBO-1MIF2AW-PA	Participaties - DE VLAAMSE WATERWEG NV	1	2	862 000,00	-	862 000,00	862 000,00	-	-
MVG	2018	MBO-1MIF5AW-IS	Interne Stromen - DE VLAAMSE WATERWEG NV	1	5	145 532 000,00	-	145 532 000,00	145 532 000,00	-	-
MVG	2018	MCD-3MAF2ZZ-LO	Lonen.	3	2	64 706 000,00	-	64 706 000,00	64 288 189,98	417 810,02	-
MVG	2018	MCD-3MAF2ZZ-WT	Werking en Toelagen.	3	2	2 779 000,00	-	2 779 000,00	2 567 805,81	211 194,19	-
MVG	2018	MCD-3MIF2AI-WT	Werking en Toelagen - VLOT EN VEILIG SCHEEPVAARTVERKEER NAAR DE VLAAMSE ZEEHAVENS	3	2	3 552 000,00	-	3 552 000,00	3 460 226,26	91 773,74	-
MVG	2018	MCD-3MIF2AN-WT	Werking en Toelagen - KOSTENVERREKENING NEDERLANDS LOODSWEZEN	3	2	488 000,00	-	488 000,00	487 484,00	516,00	-
MVG	2018	MCD-3MIF2AX-IS	Interne Stromen - DAB VLOOT	3	2	35 729 000,00	-	35 729 000,00	35 729 000,00	-	-
MVG	2018	MCD-3MIF2ZZ-OV	OVER TE DRAGEN OVERSCHOT VAN HET BOEKJAAR.	3	2	14 990 000,00	-	14 990 000,00	-	14 990 000,00	-
MVG	2018	MCD-3MIF2ZZ-WT	Werking en Toelagen.	3	2	2 777 000,00	-	2 777 000,00	2 722 536,28	54 463,72	-
MVG	2018	MCE-3MAF2ZZ-LO	Lonen.	3	2	33 090 000,00	-	33 090 000,00	32 600 996,39	489 003,61	-
MVG	2018	MCE-3MAF2ZZ-WT	Werking en Toelagen.	3	2	3 099 000,00	-	3 099 000,00	2 978 899,47	120 100,53	-
MVG	2018	MCE-3MIF2AI-WT	Werking en Toelagen - VLOT EN VEILIG SCHEEPVAARTVERKEER NAAR DE VLAAMSE ZEEHAVENS	3	2	23 287 000,00	-	23 287 000,00	23 035 440,07	251 559,93	-
MVG	2018	MCE-3MIF2AS-WT	Werking en Toelagen - WANDELAAR INVEST	3	2	11 025 000,00	-	11 025 000,00	11 025 000,00	-	-
MVG	2018	MCE-3MIF2ZZ-OV	OVER TE DRAGEN OVERSCHOT VAN HET BOEKJAAR.	3	2	56 167 000,00	-	56 167 000,00	-	56 167 000,00	-
MVG	2018	MCU-3MIF2AA-WT	Werking en Toelagen - ONDERSTEUNING MDK	3	2	118 000,00	-	118 000,00	-649,00	118 649,00	-
MVG	2018	MCU-3MIF2AD-WT	Werking en Toelagen - INVESTERINGEN WATERBOUWKUNDIGE WERKEN	3	2	55 680 000,00	-	55 680 000,00	33 992 536,91	21 687 463,09	-
MVG	2018	MC0-1MAF2ZZ-LO	Lonen.	1	2	16 769 000,00	-	16 769 000,00	17 037 592,13	-268 592,13	-
MVG	2018	MC0-1MAF2ZZ-WT	Werking en Toelagen.	1	2	1 425 000,00	-	1 425 000,00	1 426 273,32	-1 273,32	-
MVG	2018	MC0-1MIF2AA-WT	Werking en Toelagen - ONDERSTEUNING MDK	1	2	2 063 000,00	-	2 063 000,00	1 775 465,57	287 534,43	-
MVG	2018	MC0-1MIF2AB-WT	Werking en Toelagen - KUSTVERDEDIGING EN JACHTHAVENS	1	2	23 492 000,00	-	23 492 000,00	23 486 072,29	5 927,71	-
MVG	2018	MC0-1MIF2AC-WT	Werking en Toelagen - SCHELDE RADARKETEN EN HAVENKAPITEINDIENSTEN	1	2	29 404 000,00	-	29 404 000,00	29 145 510,74	258 489,26	-
MVG	2018	MC0-1MIF2AI-WT	Werking en Toelagen - VLOT EN VEILIG SCHEEPVAARTVERKEER NAAR DE VLAAMSE ZEEHAVENS	1	2	3 672 000,00	-	3 672 000,00	3 671 065,72	934,28	-
MVG	2018	MC0-1MIF2AX-IS	Interne Stromen - DAB VLOOT	1	2	26 398 000,00	-	26 398 000,00	26 398 000,00	-	-
MVG	2018	MC0-1MIF2AY-IS	Interne Stromen - DAB LOODSWEZEN	1	2	22 056 000,00	-	22 056 000,00	21 784 000,00	272 000,00	-
MVG	2018	MDU-3MHF2AC-WT	Werking en Toelagen - GEVAARLIJKE PUNTEN, MINDER HINDER EN SCHADEVERGOEDINGEN	3	2	5 872 000,00	-	5 872 000,00	4 482 824,95	1 389 175,05	-
MVG	2018	MDU-3MHF2AD-WT	Werking en Toelagen - INVESTERINGEN WEGINFRASTRUCTUUR EN STRUCTUREEL ONDERHOUD	3	2	423 631 000,00	-	423 631 000,00	404 210 075,51	19 420 924,49	-
MVG	2018	MDU-3MHF2AG-WT	Werking en Toelagen - INVESTERINGEN WEGENINFRASTRUCTUUR FFEU	3	2	41 000 000,00	-	41 000 000,00	32 116 838,33	8 883 161,67	-
MVG	2018	MDU-3MHF2AI-LE	Leningen - BESCHIKBAARHEIDSVIRGOEDINGEN INVESTERINGEN WEGINFRASTRUCTUUR	3	2	4 875 000,00	-	4 875 000,00	4 852 369,72	22 630,28	-
MVG	2018	MDU-3MHF2AI-WT	Werking en Toelagen - BESCHIKBAARHEIDSVIRGOEDINGEN INVESTERINGEN WEGINFRASTRUCTUUR	3	2	87 488 000,00	-	87 488 000,00	73 138 002,27	14 349 997,73	-
MVG	2018	MDU-3MHF2AW-IS	Interne Stromen - VLM GRONDENBANKEN	3	2	976 000,00	-	976 000,00	80 515,71	895 484,29	-
MVG	2018	MD0-1MAF2ZZ-LO	Lonen.	1	2	72 157 000,00	-	72 157 000,00	72 954 847,06	-797 847,06	-
MVG	2018	MD0-1MAF2ZZ-WT	Werking en Toelagen.	1	2	15 284 000,00	-	15 284 000,00	14 372 943,54	911 056,46	-
MVG	2018	MD0-1MHF2AA-WT	Werking en Toelagen - ONDERSTEUNING WEGEN EN VERKEER	1	2	3 410 000,00	-	3 410 000,00	3 363 326,37	46 673,63	-
MVG	2018	MD0-1MHF2AB-WT	Werking en Toelagen - WEGENONDERHOUD EN WINTERDIENST	1	2	184 142 000,00	-	184 142 000,00	182 993 787,33	1 148 212,67	-
MVG	2018	PA0-1PAA2BY-IS	Interne Stromen - SOCIAAL ECONOMISCHE RAAD VAN VLAANDEREN	1	2	9 386 000,00	-	9 386 000,00	9 386 000,00	-	-
MVG	2018	PA0-1PAX2ZZ-LO	Lonen.	1	2	16 270 000,00	-	16 270 000,00	15 985 371,10	284 628,90	-
MVG	2018	PA0-1PAX2ZZ-WT	Werking en Toelagen.	1	2	3 581 000,00	-	3 581 000,00	3 346 682,18	234 317,82	-
MVG	2018	PA0-1PEA2BA-WT	Werking en Toelagen - INNOVATIEVE BESLUITVORMING	1	2	2 526 000,00	-	2 526 000,00	2 318 400,71	207 599,29	-
MVG	2018	PA0-1PEA2BB-WT	Werking en Toelagen - LANGETERMIJNFOCUS	1	2	806 000,00	-	806 000,00	755 113,12	50 886,88	-
MVG	2018	PA0-1PEA2BC-WT	Werking en Toelagen - TRANSVERSALE SAMENWERKING	1	2	952 000,00	-	952 000,00	811 899,70	140 100,30	-
MVG	2018	PA0-1PEA2BD-WT	Werking en Toelagen - BELEIDSDOMEINOVERSCHRIJDENDE PROJECTEN EN EVENEMENTEN DIE DE UITSTRALING VAN VLAANDEREN BEVORDEREN	1	2	3 324 000,00	-	3 324 000,00	3 221 740,90	102 259,10	-
MVG	2018	PA0-1PEA2BE-WT	Werking en Toelagen - BELEIDSDOMEINOVERSCHRIJDEND PROJECT KAZERNE DOSSIN	1	2	1 668 000,00	-	1 668 000,00	1 646 309,07	21 690,93	-
MVG	2018	PA0-1PEX2BC-WT	Werking en Toelagen - TRANSVERSALE SAMENWERKING	1	2	373 000,00	-	373 000,00	373 000,00	-	-
MVG	2018	PA0-1PFC2CA-WT	Werking en Toelagen - UITBOUW VLAAMS GELIJKEKANSBELEID	1	2	27 000,00	-	27 000,00	21 126,60	5 873,40	-

Nr.	316380841										VO 11b
MVG	2018	PA0-1PKC2DA-WT	Werking en Toelagen - UITBOUW VLAAMS INTEGRATIE- EN INBURGERINGSBELEID	1	2	15 000,00	-	15 000,00	14 793,04	206,96	-
MVG	2018	PA0-1PIA2MA-WT	Werking en Toelagen - ERKENNEN VAN RAMPEN EN BEHANDELEN VAN SCHADEDOSSIERS	1	2	1 527 000,00	-	1 527 000,00	1 264 357,61	262 642,39	-
MVG	2018	PA0-1PKC2TE-WT	Werking en Toelagen - GEMEENSCHAPPELIJKE DIENST PREVENTIE EN BESCHERMING (GDPB)	1	2	160 000,00	-	160 000,00	74 984,48	85 015,52	-
MVG	2018	PB0-1PAC2ZZ-LO	Lonen.	1	2	3 112 000,00	-	3 112 000,00	2 984 195,97	127 804,03	-
MVG	2018	PB0-1PAC2ZZ-WT	Werking en Toelagen.	1	2	691 000,00	-	691 000,00	595 326,66	95 673,34	-
MVG	2018	PC0-1PAC2ZZ-LO	Lonen.	1	2	13 143 000,00	-	13 143 000,00	13 125 199,79	17 800,21	-
MVG	2018	PC0-1PAC2ZZ-WT	Werking en Toelagen.	1	2	4 045 000,00	-	4 045 000,00	4 044 940,98	59,02	-
MVG	2018	PC0-1PJ2ZNA-LE	Leningen - DIGITALE PRODUCTEN, DIENSTEN EN ONDERSTEUNING	1	2	206 000,00	-	206 000,00	148 962,03	57 037,97	-
MVG	2018	PC0-1PJ2ZNA-WT	Werking en Toelagen - DIGITALE PRODUCTEN, DIENSTEN EN ONDERSTEUNING	1	2	24 346 000,00	-	24 346 000,00	24 345 918,45	81,55	-
MVG	2018	PC0-1PJ2ZNB-WT	Werking en Toelagen - VLAANDEREN RADICAAL DIGITAAL	1	2	9 000 000,00	-	9 000 000,00	8 999 663,75	336,25	-
MVG	2018	PC0-1PJ2ZNY-IS	Interne Stroom - EIGEN VERMOGEN INFORMATIE VLAANDEREN (EV-IV)	1	2	3 547 000,00	-	3 547 000,00	3 547 000,00	-	-
MVG	2018	PDO-1PAA2ZZ-LO	Lonen.	1	2	3 774 000,00	-	3 774 000,00	3 697 781,77	76 218,23	-
MVG	2018	PDO-1PAA2ZZ-WT	Werking en Toelagen.	1	2	574 000,00	-	574 000,00	523 200,90	50 799,10	-
MVG	2018	PJF-3PAA2ZZ-OV	OVER TE DRAGEN OVERSCHOT VAN HET BOEKJAAR.	3	2	625 000,00	-	625 000,00	-	625 000,00	-
MVG	2018	PJF-3PAA2ZZ-WT	Werking en Toelagen.	3	2	250 000,00	-	250 000,00	112 916,06	137 083,94	-
MVG	2018	PF0-1PAA2ZZ-LO	Lonen.	1	2	3 557 000,00	-	3 557 000,00	3 042 693,16	514 306,84	-
MVG	2018	PF0-1PAA2ZZ-WT	Werking en Toelagen.	1	2	3 208 000,00	-	3 208 000,00	3 137 344,90	70 655,10	-
MVG	2018	PGH-3PKC2TA-LO	Lonen - ORGANISATIEONTWIKKELING, RECRUTERING EN SELECTIE	3	2	334 000,00	-	334 000,00	166 713,97	167 286,03	-
MVG	2018	PGH-3PKC2TA-WT	Werking en Toelagen - ORGANISATIEONTWIKKELING, RECRUTERING EN SELECTIE	3	2	9 676 000,00	-	9 676 000,00	6 576 624,56	3 099 375,44	-
MVG	2018	PGH-3PKC2ZZ-OV	OVER TE DRAGEN OVERSCHOT VAN HET BOEKJAAR.	3	2	5 788 000,00	-	5 788 000,00	-	5 788 000,00	-
MVG	2018	PG0-1PAC2ZZ-LO	Lonen.	1	2	20 187 000,00	-	20 187 000,00	19 654 401,41	532 598,59	-
MVG	2018	PG0-1PAC2ZZ-WT	Werking en Toelagen.	1	2	4 322 000,00	-	4 322 000,00	2 949 039,70	1 372 960,30	-
MVG	2018	PG0-1PKC2TA-WT	Werking en Toelagen - ORGANISATIEONTWIKKELING, RECRUTERING EN SELECTIE	1	2	849 000,00	-	849 000,00	771 476,63	77 523,37	-
MVG	2018	PG0-1PKC2TB-LO	Lonen - DIVERSITEIT	1	2	454 000,00	-	454 000,00	362 973,94	91 026,06	-
MVG	2018	PG0-1PKC2TB-WT	Werking en Toelagen - DIVERSITEIT	1	2	766 000,00	-	766 000,00	764 904,36	1 095,64	-
MVG	2018	PG0-1PKC2TD-LO	Lonen - PENSIOENBIJDRAGEN	1	2	42 344 000,00	-	42 344 000,00	40 138 491,13	2 205 508,87	-
MVG	2018	PG0-1PKC2TX-IS	Interne Stroom - SOCIALE DIENST VOOR HET VLAAMS OVERHEIDSPERSONEEL	1	2	2 104 000,00	-	2 104 000,00	2 104 000,00	-	-
MVG	2018	PG0-1PKC2TY-IS	Interne Stroom - DAB OVERHEIDSPERSONEEL	1	2	6 476 000,00	-	6 476 000,00	6 476 000,00	-	-
MVG	2018	PHC-3PKC2PB-WT	Werking en Toelagen - CATERING EN SCHOONMAAK	3	2	13 849 000,00	-	13 849 000,00	9 514 905,08	4 334 094,92	-
MVG	2018	PHC-3PKC2ZZ-OV	OVER TE DRAGEN OVERSCHOT VAN HET BOEKJAAR.	3	2	9 179 000,00	-	9 179 000,00	-	9 179 000,00	-
MVG	2018	PHE-3PKC2RA-WT	Werking en Toelagen - GEMEENSCHAPPELIJKE ICT-DIENSTEN	3	2	39 693 000,00	-	39 693 000,00	39 692 999,99	0,01	-
MVG	2018	PHE-3PKC2ZZ-OV	OVER TE DRAGEN OVERSCHOT VAN HET BOEKJAAR.	3	2	16 990 000,00	-	16 990 000,00	-	16 990 000,00	-
MVG	2018	PH0-1PAC2ZZ-LO	Lonen.	1	2	38 290 000,00	-	38 290 000,00	38 249 502,97	40 497,03	-
MVG	2018	PH0-1PAC2ZZ-WT	Werking en Toelagen.	1	2	3 557 000,00	-	3 557 000,00	3 463 848,77	93 151,23	-
MVG	2018	PH0-1PKC2PA-PR	Provisies - UITBATING GEBOUWEN, ONDERHOUD GEBOUWEN EN LOGISTIEK	1	2	305 000,00	-	305 000,00	-	305 000,00	-
MVG	2018	PH0-1PKC2PA-WT	Werking en Toelagen - UITBATING GEBOUWEN, ONDERHOUD GEBOUWEN EN LOGISTIEK	1	2	22 679 000,00	-	22 679 000,00	18 133 867,45	4 545 132,55	-
MVG	2018	PH0-1PKC2PY-IS	Interne Stroom - DAB CATERING EN SCHOONMAAK	1	2	5 076 000,00	-	5 076 000,00	5 076 000,00	-	-
MVG	2018	PH0-1PKC2QA-WT	Werking en Toelagen - BOUWPROJECTEN	1	2	25 053 000,00	-	25 053 000,00	24 263 395,21	789 604,79	-
MVG	2018	PH0-1PKC2QB-LE	Leningen - VASTGOEDBEHEER	1	2	848 000,00	-	848 000,00	847 010,00	990,00	-
MVG	2018	PH0-1PKC2QB-PA	Participaties - VASTGOEDBEHEER	1	2	30 000,00	-	30 000,00	-	30 000,00	-
MVG	2018	PH0-1PKC2QB-WT	Werking en Toelagen - VASTGOEDBEHEER	1	2	89 813 000,00	-	89 813 000,00	88 902 367,19	910 632,81	-
MVG	2018	PH0-1PKC2RY-IS	Interne Stroom - DAB ICT	1	2	29 143 000,00	-	29 143 000,00	29 143 000,00	-	-
MVG	2018	PH0-1PKC2SA-WT	Werking en Toelagen - AANKOOPCENTRALE EN OVERHEIDSPDRACHTEN	1	2	694 000,00	-	694 000,00	686 815,57	7 184,43	-
MVG	2018	PJ0-1PAC2ZZ-LO	Lonen.	1	2	24 597 000,00	-	24 597 000,00	23 947 284,94	649 715,06	-
MVG	2018	PJ0-1PAC2ZZ-WT	Werking en Toelagen.	1	2	2 807 000,00	-	2 807 000,00	2 804 717,65	2 282,35	-
MVG	2018	PJ0-1PFC2CA-WT	Werking en Toelagen - UITBOUW VLAAMS GELUJKEKANSBELEID	1	2	5 105 000,00	-	5 105 000,00	5 009 165,70	95 834,30	-
MVG	2018	PJ0-1PFC2CY-IS	Interne Stroom - AGENTSCHAP TOEGANKELIJK VLAANDEREN	1	2	1 143 000,00	-	1 143 000,00	1 143 000,00	-	-
MVG	2018	PJ0-1PFC2DA-WT	Werking en Toelagen - UITBOUW VLAAMS INTEGRATIE- EN INBURGERINGSBELEID	1	2	24 953 000,00	-	24 953 000,00	23 348 977,39	1 604 022,61	-
MVG	2018	PJ0-1PFC2DY-IS	Interne Stroom - AGENTSCHAP INTEGRATIE EN INBURGERING	1	2	53 115 000,00	-	53 115 000,00	52 824 478,00	290 522,00	-
MVG	2018	PJ0-1PGI2EA-WT	Werking en Toelagen - EEN POSITIEF EN CONSTRUCTIEF PARTNERSCHAP MET DE VLAAMSE GEMEENSCHAPSCOMMISSIE	1	2	27 634 488,00	-	27 634 488,00	27 634 068,05	419,95	-
MVG	2018	PJ0-1PGI2EB-WT	Werking en Toelagen - INITIATIEVEN EN INVESTERINGEN VOOR EEN GEOOORDINEERD BRUSSELBELEID	1	2	12 299 000,00	-	12 299 000,00	12 297 922,96	1 077,04	-
MVG	2018	PJ0-1PGI2EC-WT	Werking en Toelagen - HET NEDERLANDS ALS KATALYSATOR VOOR SOCIALE MOBILITEIT	1	2	434 000,00	-	434 000,00	433 945,70	54,30	-
MVG	2018	PJ0-1PGI2ED-LE	Leningen - VERGOEDINGEN EN ONDERHOUD VAN ONROERENDE GOEDEREN VAN DE VLAAMSE OVERHEID	1	2	985 000,00	-	985 000,00	984 809,97	190,03	-
MVG	2018	PJ0-1PGI2ED-WT	Werking en Toelagen - VERGOEDINGEN EN ONDERHOUD VAN ONROERENDE GOEDEREN VAN DE VLAAMSE OVERHEID	1	2	1 584 000,00	-	1 584 000,00	1 268 004,90	315 995,10	-
MVG	2018	PJ0-1PGI2EW-IS	Interne Stroom - MUNTTPUNT	1	2	2 513 000,00	-	2 513 000,00	2 513 000,00	-	-
MVG	2018	PJ0-1PGI2EX-IS	Interne Stroom - VLAAMS BRUSSELFONDS	1	5	5 356 000,00	-	5 356 000,00	5 356 000,00	-	-
MVG	2018	PJ0-1PGX2EY-IS	Interne Stroom - FONDS INSCHRIJVINGSGELDEN CENTRA VOOR VOLWASSENENONDERWIJS	1	2	633 000,00	-	633 000,00	633 000,00	-	-
MVG	2018	PJ0-1PHF2FA-WT	Werking en Toelagen - RECHTSTREEKSE INITIATIEVEN VOOR EEN GEOOORDINEERD RANDBELEID	1	2	1 274 000,00	-	1 274 000,00	1 273 257,40	742,60	-
MVG	2018	PJ0-1PHF2FY-IS	Interne Stroom - VZW DE RAND	1	2	5 741 000,00	-	5 741 000,00	5 741 000,00	-	-

MVG	2018	PJ0-1PMC2GA-WT	Werking en Toelagen - EEN SAMENHANGEND BELEID INZAKE DE LOKALE EN DE PROVINCIALE BESTUREN	1	2	6 244 000,00	-	6 244 000,00	6 237 000,63	6 999,37	-
MVG	2018	PJ0-1PMC2GB-WT	Werking en Toelagen - ORGANISATIE VERKIEZINGEN	1	2	8 500 000,00	-	8 500 000,00	6 838 019,20	1 661 980,80	-
MVG	2018	PJ0-1PMC2GC-WT	Werking en Toelagen - FONDSSEN LOKALE FINANCIERING	1	2	3 311 557 000,00	-	3 311 557 000,00	3 311 554 634,77	2 365,23	-
MVG	2018	PJ0-1PMC2HA-WT	Werking en Toelagen - ONDERSTEUNING NAAR DUURZAME EN CREATIEVE STEDEN	1	2	26 508 000,00	-	26 508 000,00	26 507 295,87	704,13	-
MVG	2018	PJ0-1PMC2HB-WT	Werking en Toelagen - INVESTERINGSFONDS LOKALE BESTUREN	1	2	33 126 000,00	-	33 126 000,00	33 126 000,00	-	-
MVG	2018	QBX-3QCH2DA-WT	Werking en Toelagen - DE MILIEUKWALITEIT VAN DE LEEFOMGEVING VERHOGEN: WATER	3	2	81 319 000,00	-	81 319 000,00	79 135 869,83	2 183 130,17	-
MVG	2018	QBX-3QCH2DB-WT	Werking en Toelagen - KIEZEN VOOR EEN GEBIEDSGERICHTE AANPAK VAN DE MESTPROBLEMATIEK IN HET NIEUWE MESTACTIEPLAN	3	2	2 200 000,00	-	2 200 000,00	2 176 091,30	23 908,70	-
MVG	2018	QBX-3QCH2DC-WT	Werking en Toelagen - SLUITENDE FINANCIERING VAN HET WATERBELEID OP LANGE TERMIJN - OVERDRACHT AAN DE OPENBARE WATERDISTRIBUTIENETWERKEN	3	2	121 063 000,00	-	121 063 000,00	114 630 451,92	6 432 548,08	-
MVG	2018	QBX-3QCH2DQ-IS	Interne Stromen - EIGEN VERMOGEN INFORMATIE VLAANDEREN (EV IV)	3	2	170 000,00	-	170 000,00	170 000,00	-	-
MVG	2018	QBX-3QCH2DW-IS	Interne Stromen - VLAAMSE MILIEUMAATSCHAPPIJ (VMM)	3	2	56 000,00	-	56 000,00	56 000,00	-	-
MVG	2018	QBX-3QCH2DY-IS	Interne Stromen - VLAAMSE LANDMAATSCHAPPIJ (VLM)	3	2	929 000,00	-	929 000,00	921 466,68	7 533,32	-
MVG	2018	QBX-3QCH2EA-WT	Werking en Toelagen - DE MILIEUKWALITEIT VAN DE LEEFOMGEVING VERHOGEN: BODEM EN ONDERGROND	3	2	2 650 000,00	-	2 650 000,00	2 541 704,72	108 295,28	-
MVG	2018	QBX-3QCH2EV-IS	Interne Stromen - OPENBARE VLAAMSE AFVALSTOFFENMAATSCHAPPIJ (OVAM)	3	2	45 405 000,00	-	45 405 000,00	42 844 749,95	2 560 250,05	-
MVG	2018	QBX-3QCH2FY-IS	Interne Stromen - VLAAMSE LANDMAATSCHAPPIJ (VLM)	3	2	15 883 000,00	-	15 883 000,00	14 636 429,61	1 246 570,39	-
MVG	2018	QBX-3QCH2GA-WT	Werking en Toelagen - HET PLATTELANDSBELEID LEGT DE BASIS VOOR DE DUURZAME ONTWIKKELING VAN HET VLAAMS PLATTELAND	3	2	3 448 000,00	-	3 448 000,00	3 443 029,43	4 970,57	-
MVG	2018	QBX-3QCH2GY-IS	Interne Stromen - VLAAMSE LANDMAATSCHAPPIJ (VLM)	3	2	936 000,00	-	936 000,00	786 622,38	149 377,62	-
MVG	2018	QBX-3QCH2HA-WT	Werking en Toelagen - DE MILIEUKWALITEIT VAN DE LEEFOMGEVING VERHOGEN: LUCHT	3	2	378 000,00	-	378 000,00	167 022,71	210 977,29	-
MVG	2018	QBX-3QCH2JA-WT	Werking en Toelagen - VLAANDEREN OP WEG ZETTEN NAAR EEN KRINGLOOPECONOMIE	3	2	33 597 000,00	-	33 597 000,00	29 690 817,43	3 906 182,57	-
MVG	2018	QBX-3QCH2NA-WT	Werking en Toelagen - DE MILIEUKWALITEIT VAN DE LEEFOMGEVING VERHOGEN: HINDER	3	2	635 000,00	-	635 000,00	554 485,68	80 514,32	-
MVG	2018	QBX-3QCH2NJ-WT	Werking en Toelagen - LANDBOUW EN NATUUR: PARTNERS IN EEN MULTIFUNCTIONEEL LANDELIJK GEBIED	3	2	7 784 000,00	-	7 784 000,00	7 304 504,63	479 495,37	-
MVG	2018	QBX-3QCH2NR-IS	Interne Stromen - VLAAMSE LANDMAATSCHAPPIJ (VLM) - GEBRUIKERSCHADE EN KAPITAALSCHADE	3	2	690 000,00	-	690 000,00	656 596,95	33 403,05	-
MVG	2018	QBX-3QCH2NY-IS	Interne Stromen - VLAAMSE LANDMAATSCHAPPIJ (VLM)	3	2	3 235 000,00	-	3 235 000,00	3 069 189,59	165 810,41	-
MVG	2018	QBX-3QCH2OA-WT	Werking en Toelagen - HET OMGEVINGSBELEID WERKT MET EENVOUDIGE EN DOELTREFFENDE INSTRUMENTEN, WORDT WETENSCHAPPELIJK ONDERBOUWD EN STIMULEERT DOORWERKING IN RELEVANTE BELEIDSVELDEN EN SECTOREN	3	2	1 619 000,00	-	1 619 000,00	1 433 287,85	185 712,15	-
MVG	2018	QBX-3QCH2OB-WT	Werking en Toelagen - EEN DOELGERICHTE DEELNAME AAN HET INTERNATIONAAL BELEID	3	2	1 062 000,00	-	1 062 000,00	989 985,89	72 014,11	-
MVG	2018	QBX-3QCH2OC-WT	Werking en Toelagen - VERGROENING VAN DE ECONOMIE	3	2	10 464 000,00	-	10 464 000,00	10 074 847,69	389 152,31	-
MVG	2018	QBX-3QCH2ZZ-OV	OVER TE DRAGEN OVERSCHOT VAN HET BOEKJAAR.	3	2	266 746 000,00	-	266 746 000,00	-	266 746 000,00	-
MVG	2018	QBX-3QCH2NF-WT	Werking en Toelagen - EEN GERICHT HANDHAVINGSBELEID INZAKE RUIMTELIJKE ORDENING	3	2	2 050 000,00	-	2 050 000,00	2 047 459,82	2 540,18	-
MVG	2018	QBX-3QCH2NG-WT	Werking en Toelagen - VERDERE GEBIEDSGERICHTE RUIMTELIJKE ONTWIKKELING VIA RUIMTELIJKE UITVOERINGSPLANEN - PLANBATEN- EN PLANSCHADEDOSSIERS	3	2	2 573 000,00	-	2 573 000,00	2 487 830,21	85 169,79	-
MVG	2018	QBX-3QCH2ZZ-OV	OVER TE DRAGEN OVERSCHOT VAN HET BOEKJAAR.	3	2	38 340 000,00	-	38 340 000,00	-	38 340 000,00	-
MVG	2018	QB0-1QAH2OY-IS	Interne Stromen - SAR MINARAAD	1	2	1 099 000,00	-	1 099 000,00	1 099 000,00	-	-
MVG	2018	QB0-1QAX2OW-IS	Interne Stromen - SAR RUIMTELIJKE ORDENING	1	2	366 000,00	-	366 000,00	366 000,00	-	-
MVG	2018	QB0-1QAX2ZZ-LO	Lonen.	1	2	59 834 000,00	-	59 834 000,00	59 690 743,60	143 256,40	-
MVG	2018	QB0-1QAX2ZZ-WT	Werking en Toelagen.	1	2	8 909 000,00	-	8 909 000,00	7 635 195,45	1 273 804,55	-
MVG	2018	QB0-1QCH2DA-WT	Werking en Toelagen - DE MILIEUKWALITEIT VAN DE LEEFOMGEVING VERHOGEN: WATER	1	2	488 000,00	-	488 000,00	180 859,00	307 141,00	-
MVG	2018	QB0-1QCH2DW-IS	Interne Stromen - VLAAMSE MILIEUMAATSCHAPPIJ (VMM)	1	2	96 688 000,00	-	96 688 000,00	96 687 675,36	324,64	-
MVG	2018	QB0-1QCH2EA-WT	Werking en Toelagen - DE MILIEUKWALITEIT VAN DE LEEFOMGEVING VERHOGEN: BODEM EN ONDERGROND	1	2	2 419 000,00	-	2 419 000,00	2 050 582,40	368 417,60	-
MVG	2018	QB0-1QCH2JV-IS	Interne Stromen - OPENBARE VLAAMSE AFVALSTOFFENMAATSCHAPPIJ (OVAM)	1	2	20 235 000,00	-	20 235 000,00	20 235 000,00	-	-
MVG	2018	QB0-1QCH2NA-WT	Werking en Toelagen - DE MILIEUKWALITEIT VAN DE LEEFOMGEVING VERHOGEN: HINDER	1	2	1 201 000,00	-	1 201 000,00	948 535,55	252 464,45	-
MVG	2018	QB0-1QCH2NB-WT	Werking en Toelagen - UITVOERING GEBIEDSEN PROJECTWERKING	1	2	6 402 000,00	-	6 402 000,00	5 301 950,63	1 100 049,37	-
MVG	2018	QB0-1QCH2NC-WT	Werking en Toelagen - KENNIS EN EXPERTISE INZAKE RUIMTELIJKE- EN OMGEVINGSBELEID	1	2	1 600 000,00	-	1 600 000,00	1 008 501,73	591 498,27	-
MVG	2018	QB0-1QCH2ND-WT	Werking en Toelagen - EEN BETROUWBARE PARTNER VOOR ONZE BELANGHEBBENDEN	1	2	8 706 000,00	-	8 706 000,00	5 214 535,13	3 491 464,87	-

MVG	2018	QB0-1QCH2NJ-PA	Participaties - LANDBOUW EN NATUUR: PARTNERS IN EEN MULTIFUNCTIONEEL LANDELIJK GEBIED	1	2	300 000,00	-	300 000,00	300 000,00	-	-
MVG	2018	QB0-1QCH2NJ-WT	Werking en Toelagen - LANDBOUW EN NATUUR: PARTNERS IN EEN MULTIFUNCTIONEEL LANDELIJK GEBIED	1	2	57 000,00	-	57 000,00	8 981,34	48 018,66	-
MVG	2018	QB0-1QCH2NY-IS	Interne Stromen - VLAAMSE LANDMAATSCHAPPIJ (VLM)	1	2	53 373 000,00	-	53 373 000,00	51 721 080,50	1 651 919,50	-
MVG	2018	QB0-1QCH20A-LO	Lonen - HET OMGEVINGSBELEID WERKT MET EENVOUDIGE EN DOELTREFFENDE INSTRUMENTEN, WORDT WETENSCHAPPELIJK ONDERBOUWD EN STIMULEERT DOORWERKING IN RELEVANTE BELEIDSVELDEN EN SECTOREN	1	2	348 000,00	-	348 000,00	303 697,41	44 302,59	-
MVG	2018	QB0-1QCH20A-WT	Werking en Toelagen - HET OMGEVINGSBELEID WERKT MET EENVOUDIGE EN DOELTREFFENDE INSTRUMENTEN, WORDT WETENSCHAPPELIJK ONDERBOUWD EN STIMULEERT DOORWERKING IN RELEVANTE BELEIDSVELDEN EN SECTOREN	1	2	12 993 000,00	-	12 993 000,00	11 399 172,32	1 593 827,68	-
MVG	2018	QB0-1QCH20B-WT	Werking en Toelagen - EEN DOELGERICHTE DEELNAME AAN HET INTERNATIONAAL BELEID	1	2	867 000,00	-	867 000,00	863 047,24	3 952,76	-
MVG	2018	QB0-1QCH20C-WT	Werking en Toelagen - VERGROENING VAN DE ECONOMIE	1	2	7 218 000,00	-	7 218 000,00	6 611 601,75	606 398,25	-
MVG	2018	QB0-1QCH20T-IS	Interne Stromen - INSTITUUT VOOR LANDBOUW- EN VISSERIJONDERZOEK (ILVO)	1	2	325 000,00	-	325 000,00	325 000,00	-	-
MVG	2018	QB0-1QCH20U-IS	Interne Stromen - VLAAMSE INSTELLING VOOR TECHNOLOGISCH ONDERZOEK (VITO)	1	2	2 716 000,00	-	2 716 000,00	2 716 000,00	-	-
MVG	2018	QB0-1QCH20X-IS	Interne Stromen - DAB FONDS VOOR PREVENTIE EN SANERING INZAKE MILIEU EN NATUUR (DAB MINAFONDS)	1	2	277 758 000,00	-	277 758 000,00	277 758 000,00	-	-
MVG	2018	QB0-1QCH5DW-IS	Interne Stromen - VLAAMSE MILIEUMAATSCHAPPIJ (VMM)	1	5	18 411 000,00	-	18 411 000,00	18 411 000,00	-	-
MVG	2018	QB0-1QCH5JV-IS	Interne Stromen - OPENBARE VLAAMSE AFVALSTOFFENMAATSCHAPPIJ (OVAM)	1	5	234 000,00	-	234 000,00	234 000,00	-	-
MVG	2018	QB0-1QCH5NY-IS	Interne Stromen - VLAAMSE LANDMAATSCHAPPIJ (VLM)	1	5	1 668 000,00	-	1 668 000,00	1 668 000,00	-	-
MVG	2018	QB0-1QEB2KA-WT	Werking en Toelagen - DE ENERGIEOPWEKKING UIT HERNIEUWBARE ENERGIEBRONNEN BEVORDEREN	1	2	181 000,00	-	181 000,00	80 998,06	100 001,94	-
MVG	2018	QB0-1QEB2KC-WT	Werking en Toelagen - HET UITWERKEN EN UITVOEREN VAN EEN ACTIEPLAN CLEAN POWER FOR TRANSPORT	1	2	900 000,00	-	900 000,00	537 307,44	362 692,56	-
MVG	2018	QB0-1QEB2KS-IS	Interne Stromen - VLAAMSE REGULATOR VAN DE ELEKTRICITEITS- EN GASMARKT (VREG)	1	2	5 000,00	-	5 000,00	-	5 000,00	-
MVG	2018	QB0-1QF2MA-WT	Werking en Toelagen - VLAANDEREN ALS VOORLOPER IN EUROPA: NAAR EEN STERK EN DOORDACHT DIERENWELZIJNSBELEID	1	2	3 500 000,00	-	3 500 000,00	1 727 085,07	1 772 914,93	-
MVG	2018	QC0-1QAH2ZZ-LO	Lonen.	1	2	12 904 000,00	-	12 904 000,00	12 716 297,60	187 702,40	-
MVG	2018	QC0-1QAH2ZZ-WT	Werking en Toelagen.	1	2	1 783 000,00	-	1 783 000,00	1 575 773,22	207 226,78	-
MVG	2018	QC0-1QCH2FF-WT	Werking en Toelagen - VERSTERKEN VAN DE KENNISBASIS VOOR HET NATUURBELEID	1	2	2 389 000,00	-	2 389 000,00	2 388 920,19	79,81	-
MVG	2018	QDX-3QCH2FA-WT	Werking en Toelagen - DE MILIEUKWALITEIT VAN DE LEEFOMGEVING VERHOGEN: NATUUR	3	2	73 155 000,00	-	73 155 000,00	73 148 216,61	6 783,39	-
MVG	2018	QD0-1QAH2ZZ-LO	Lonen.	1	2	36 003 000,00	-	36 003 000,00	35 995 720,82	7 279,18	-
MVG	2018	QD0-1QAH2ZZ-WT	Werking en Toelagen.	1	2	4 434 000,00	-	4 434 000,00	4 433 659,56	340,44	-
MVG	2018	QD0-1QCH2FA-WT	Werking en Toelagen - DE MILIEUKWALITEIT VAN DE LEEFOMGEVING VERHOGEN: NATUUR	1	2	5 652 000,00	-	5 652 000,00	5 652 351,14	-351,14	-
MVG	2018	QD0-1QCH5FY-IS	Interne Stromen - VLAAMSE LANDMAATSCHAPPIJ (VLM)	1	5	1 439 000,00	-	1 439 000,00	1 439 000,00	-	-
MVG	2018	QE0-1QAB2ZZ-LO	Lonen.	1	2	5 782 000,00	-	5 782 000,00	5 467 836,71	314 163,29	-
MVG	2018	QE0-1QAB2ZZ-WT	Werking en Toelagen.	1	2	380 000,00	-	380 000,00	280 123,70	99 876,30	-
MVG	2018	QE0-1QEB2KA-WT	Werking en Toelagen - DE ENERGIEOPWEKKING UIT HERNIEUWBARE ENERGIEBRONNEN BEVORDEREN	1	2	12 277 000,00	-	12 277 000,00	2 602 112,88	9 674 887,12	-
MVG	2018	QE0-1QEB2KB-LE	Leningen - HET EINDENERGIEVERBRUIK EFFICIENTER MAKEN	1	2	5 882 000,00	-	5 882 000,00	5 881 464,00	536,00	-
MVG	2018	QE0-1QEB2KB-PA	Participaties - HET EINDENERGIEVERBRUIK EFFICIENTER MAKEN	1	2	55 000 000,00	-	55 000 000,00	42 482 171,77	12 517 828,23	-
MVG	2018	QE0-1QEB2KB-WT	Werking en Toelagen - HET EINDENERGIEVERBRUIK EFFICIENTER MAKEN	1	2	17 956 000,00	-	17 956 000,00	16 121 601,67	1 834 398,33	-
MVG	2018	QE0-1QEB2KC-WT	Werking en Toelagen - HET UITWERKEN EN UITVOEREN VAN EEN ACTIEPLAN CLEAN POWER FOR TRANSPORT	1	2	4 856 000,00	-	4 856 000,00	2 149 429,00	2 706 571,00	-
MVG	2018	QFY-3QDC2PC-WT	Werking en Toelagen - BETAALBAAR EN WOONZEKER HUREN	3	2	160 000,00	-	160 000,00	160 000,00	-	-
MVG	2018	QFY-3QDC2ZZ-OV	OVER TE DRAGEN OVERSCHOT VAN HET BOEKJAAR.	3	2	7 342 000,00	-	7 342 000,00	-	7 342 000,00	-
MVG	2018	QFZ-3QDC2QA-WT	Werking en Toelagen - AANBOD VAN VOLDOENDE KWALITATIEF GOEDE PRIVATE EN SOCIALE HUURWONINGEN	3	2	2 018 000,00	-	2 018 000,00	1 806 331,56	211 668,44	-
MVG	2018	QF0-1QAC2ZZ-LO	Lonen.	1	2	16 510 000,00	-	16 510 000,00	15 730 556,86	779 443,14	-
MVG	2018	QF0-1QAC2ZZ-WT	Werking en Toelagen.	1	2	4 627 000,00	-	4 627 000,00	4 597 449,46	29 550,54	-
MVG	2018	QF0-1QDC2PA-WT	Werking en Toelagen - AANBOD VAN VOLDOENDE KWALITATIEF GOEDE PRIVATE EN SOCIALE HUURWONINGEN	1	2	67 663 000,00	-	67 663 000,00	67 585 251,22	77 748,78	-
MVG	2018	QF0-1QDC2PI-IS	Interne Stromen - DAB FONDS TER BESTRIJDING VAN DE UITHUISZETTINGEN	1	2	160 000,00	-	160 000,00	160 000,00	-	-
MVG	2018	QF0-1QDC2PI-IS	Interne Stromen - VLAAMS WONINGFONDS (VWF)	1	2	52 006 000,00	-	52 006 000,00	49 691 000,00	2 315 000,00	-
MVG	2018	QF0-1QDC2QA-WT	Werking en Toelagen - AANBOD VAN VOLDOENDE KWALITATIEF GOEDE PRIVATE EN SOCIALE HUURWONINGEN	1	2	26 870 000,00	-	26 870 000,00	26 759 220,27	110 779,73	-
MVG	2018	QF0-1QDC2QK-IS	Interne Stromen - VLAAMSE MAATSCHAPPIJ VOOR SOCIAAL WONEN (VMSW)	1	2	100 158 000,00	-	100 158 000,00	97 992 496,28	2 165 503,72	-

MVG	2018	QF0-1QDC2RA-WT	Werking en Toelagen - BEWAKING EN VERBETERING VAN DE WOONKwalITEIT, DE VEILIGHEID EN DE GEZONDHEID VAN DE WONINGEN	1	2	93 263 000,00	-	93 263 000,00	54 092 130,00	39 170 870,00	-
MVG	2018	QF0-1QDC2SA-WT	Werking en Toelagen - ONDERSTEUNING VAN HET LOKAAL WOONBELEID	1	2	6 921 000,00	-	6 921 000,00	6 007 854,17	913 145,83	-
MVG	2018	QF0-1QDC2TA-WT	Werking en Toelagen - GENERIEKE BELEIDSDOELSTELLINGEN VAN HET BELEIDSVELD WONEN	1	2	5 329 000,00	-	5 329 000,00	2 962 403,36	2 366 596,64	-
MVG	2018	QF0-1QDC2TC-PR	Provisies - PROVISIE NIEUW BELEID	1	2	33 000,00	-	33 000,00	-	33 000,00	-
MVG	2018	QF0-1QDC5QL-IS	Interne Stromen - DAB FONDS FINANCIERING URGENTIEPLAN SOCIALE HUISVESTING (UPSH)	1	5	1 591 000,00	-	1 591 000,00	1 591 000,00	-	-
MVG	2018	QF0-1QDC5QM-IS	Interne Stromen - GARANTIEFONDS VOOR DE HUISVESTING	1	5	1 247 000,00	-	1 247 000,00	1 247 000,00	-	-
MVG	2018	QF0-1QDC5QN-IS	Interne Stromen - VLAAMS FINANCIERINGSFONDS VOOR GROND- EN WOONBELEID VOOR VLAAMS-BRABANT (VLABINVEST)	1	5	3 856 000,00	-	3 856 000,00	3 856 000,00	-	-
MVG	2018	QZG-3QGA2ZZ-OV	OVER TE DRAGEN OVERSCHOT VAN HET BOEKJAAR.	3	2	2 398 000,00	-	2 398 000,00	-	2 398 000,00	-
MVG	2018	QG0-1QAA2OW-IS	Interne Stromen - SAR RUIMTELIJKE ORDENING	1	2	94 000,00	-	94 000,00	94 000,00	-	-
MVG	2018	QG0-1QAA2ZZ-LO	Lonen.	1	2	16 589 000,00	-	16 589 000,00	17 476 116,33	-887 116,33	-
MVG	2018	QG0-1QAA2ZZ-WT	Werking en Toelagen.	1	2	1 955 000,00	-	1 955 000,00	1 826 432,11	128 567,89	-
MVG	2018	QG0-1QGA2AA-WT	Werking en Toelagen - DE ZORG VOOR ONROEREND ERFGOED VOOR IEDEREEN VANZELFSPREKEND MAKEN	1	2	1 263 000,00	-	1 263 000,00	1 256 230,44	6 769,56	-
MVG	2018	QG0-1QGA2BA-WT	Werking en Toelagen - DE ZORG VOOR ONROEREND ERFGOED VOOR IEDEREEN VANZELFSPREKEND MAKEN	1	2	154 000,00	-	154 000,00	102 371,15	51 628,85	-
MVG	2018	QG0-1QGA2BB-WT	Werking en Toelagen - ONDERSTEUNEN VAN ONROERENDERFGOEDINITIATIEVEN	1	2	236 000,00	-	236 000,00	229 020,01	6 979,99	-
MVG	2018	QG0-1QGA2BC-WT	Werking en Toelagen - ONDERSTEUNEN VAN DE WERKING VAN PRIORITAIRE ONROERENDERFGOEDPARTNERS	1	2	3 486 000,00	-	3 486 000,00	3 474 207,41	11 792,59	-
MVG	2018	QG0-1QGA2BD-WT	Werking en Toelagen - STIMULEREN VAN INTERLOKALE SAMENWERKING, DEPOTWERKING EN ARCHEOLOGIEFONDS EN VAN PROJECTEN VOOR ONDERZOEK EN VOOR EDUCATIE EN PUBLIEKSWERKING	1	2	3 671 000,00	-	3 671 000,00	3 572 015,66	98 984,34	-
MVG	2018	QG0-1QGA2CA-WT	Werking en Toelagen - ONDERSTEUNEN VAN ONROERENDERFGOEDINITIATIEVEN	1	2	1 423 000,00	-	1 423 000,00	1 423 000,00	-	-
MVG	2018	QG0-1QGA2CB-PA	Participaties - ONDERSTEUNEN VAN EEN KWALITEITSVOL ONROERENDERFGOEDBEHEER	1	2	7 000 000,00	-	7 000 000,00	1 349 901,45	5 650 098,55	-
MVG	2018	QG0-1QGA2CB-WT	Werking en Toelagen - ONDERSTEUNEN VAN EEN KWALITEITSVOL ONROERENDERFGOEDBEHEER	1	2	89 519 000,00	-	89 519 000,00	74 003 829,58	15 515 170,42	-
MVG	2018	QG0-1QGA2CH-IS	Interne Stromen - HOGER ONDERWIJS	1	2	428 000,00	-	428 000,00	427 490,74	509,26	-
MVG	2018	VK0-1VFA2ZZ-LO	Lonen.	1	2	4 204 000,00	-	4 204 000,00	3 959 889,13	244 110,87	-
MVG	2018	VK0-1VFA2ZZ-WT	Werking en Toelagen.	1	2	388 000,00	-	388 000,00	373 693,53	14 306,47	-
MVG	2018	VLO-1VME2ZZ-LO	Lonen.	1	2	4 204 000,00	-	4 204 000,00	4 132 045,31	71 954,69	-
MVG	2018	VLO-1VME2ZZ-WT	Werking en Toelagen.	1	2	387 000,00	-	387 000,00	373 923,50	13 076,50	-
MVG	2018	VMO-1VHB2ZZ-LO	Lonen.	1	2	4 183 000,00	-	4 183 000,00	3 999 267,59	183 732,41	-
MVG	2018	VMO-1VHB2ZZ-WT	Werking en Toelagen.	1	2	409 000,00	-	409 000,00	407 438,84	1 561,16	-
MVG	2018	VNO-1VJC2ZZ-LO	Lonen.	1	2	4 198 000,00	-	4 198 000,00	3 596 084,73	601 915,27	-
MVG	2018	VNO-1VJC2ZZ-WT	Werking en Toelagen.	1	2	392 000,00	-	392 000,00	238 663,69	153 336,31	-
MVG	2018	VP0-1VDA2AY-IS	Interne Stromen - VLAAMS PARLEMENT	1	2	93 721 000,00	-	93 721 000,00	93 721 000,00	-	-
MVG	2018	VQ0-1VID2ZZ-LO	Lonen.	1	2	3 022 000,00	-	3 022 000,00	2 990 953,95	31 046,05	-
MVG	2018	VQ0-1VID2ZZ-WT	Werking en Toelagen.	1	2	262 000,00	-	262 000,00	261 822,02	177,98	-
MVG	2018	VR0-1VBA2ZZ-PR	Provisies.	1	2	635 000,00	-	635 000,00	-	635 000,00	-
MVG	2018	VR0-1VEA2ZZ-LO	Lonen.	1	2	2 214 000,00	-	2 214 000,00	763 903,04	1 450 096,96	-
MVG	2018	VR0-1VEA2ZZ-WT	Werking en Toelagen.	1	2	158 000,00	-	158 000,00	83 983,09	74 016,91	-
MVG	2018	VSO-1VNH2ZZ-LO	Lonen.	1	2	2 942 000,00	-	2 942 000,00	2 659 753,11	282 246,89	-
MVG	2018	VSO-1VNH2ZZ-WT	Werking en Toelagen.	1	2	246 000,00	-	246 000,00	190 599,21	55 400,79	-
MVG	2018	VT0-1VKI2ZZ-LO	Lonen.	1	2	2 845 000,00	-	2 845 000,00	2 780 155,39	64 844,61	-
MVG	2018	VT0-1VKI2ZZ-WT	Werking en Toelagen.	1	2	240 000,00	-	240 000,00	236 580,21	3 419,79	-
MVG	2018	VU0-1V0F2ZZ-LO	Lonen.	1	2	2 900 000,00	-	2 900 000,00	2 468 846,62	431 153,38	-
MVG	2018	VU0-1V0F2ZZ-WT	Werking en Toelagen.	1	2	241 000,00	-	241 000,00	173 947,28	67 052,72	-
MVG	2018	VV0-1VGG2ZZ-LO	Lonen.	1	2	2 894 000,00	-	2 894 000,00	2 736 075,20	157 924,80	-
MVG	2018	VV0-1VGG2ZZ-WT	Werking en Toelagen.	1	2	241 000,00	-	241 000,00	224 628,36	16 371,64	-
TOTAAL						44 733 025 000,00	-	44 733 025 000,00	43 140 965 506,38	1 592 059 493,62	-

Totaal per afdeling	Afdeling	Vereffeningskredieten			Besteding		Saldo VEK		Over te dragen VEK
		Decretaal VEK	Overdracht VEK	Totaal VEK	Verplichtingen	Saldo VEK			
	1	42 049 719 000,00	-	42 049 719 000,00	41 045 075 840,26	1 004 643 159,74	-	-	
	3	1 923 971 000,00	-	1 923 971 000,00	1 336 670 697,63	587 300 302,37	-	-	
	4	759 335 000,00	-	759 335 000,00	759 218 968,49	116 031,51	-	-	

Totaal per entiteit	entiteit	Omschrijving	Vereffeningskredieten			Besteding		Saldo VEK		Over te dragen VEK
			Decretaal VEK	Overdracht VEK	Totaal VEK	Verplichtingen	Saldo VEK			
	PJO	AGENTSCHAP BINNENLANDS BESTUUR	3 556 108 488,00	-	3 556 108 488,00	3 551 475 583,13	4 632 904,87	-	-	
	PHO	AGENTSCHAP FACILITAIR BEDRIJF	215 488 000,00	-	215 488 000,00	208 765 807,16	6 722 192,84	-	-	
	FDO	AGENTSCHAP HOGER ONDERWIJS, VOLWASSENENONDERWIJS, KWALIFICATIES EN STUDIETOELAGEN	2 572 020 000,00	-	2 572 020 000,00	2 648 048 599,68	-76 028 599,68	-	-	
	PCO	AGENTSCHAP INFORMATIE VLAANDEREN	54 287 000,00	-	54 287 000,00	54 211 685,00	75 315,00	-	-	
	ECO	AGENTSCHAP INNOVEREN & ONDERNEMEN	580 224 000,00	-	580 224 000,00	567 910 643,98	12 313 356,02	-	-	
	QGO	AGENTSCHAP ONROEREND ERFGOED	125 818 000,00	-	125 818 000,00	105 234 614,88	20 583 385,12	-	-	
	PGO	AGENTSCHAP OVERHEIDSPERSONEEL	77 502 000,00	-	77 502 000,00	73 221 287,17	4 280 712,83	-	-	
	MCO	AGENTSCHAP VOOR MARITIEME DIENSTVERLENING EN KUST	125 279 000,00	-	125 279 000,00	124 723 979,77	555 020,23	-	-	
	QDO	AGENTSCHAP VOOR NATUUR EN BOS	47 528 000,00	-	47 528 000,00	47 520 731,52	7 268,48	-	-	

QDX	AGENTSCHAP VOOR NATUUR EN BOS DAB MINAFONDS	73 155 000,00	-	73 155 000,00	73 148 216,61	6 783,39	-
FCO	AGENTSCHAP VOOR ONDERWIJSDIENSTEN	9 005 943 000,00	-	9 005 943 000,00	9 004 193 360,89	1 749 639,11	-
MDO	AGENTSCHAP WEGEN EN VERKEER	274 993 000,00	-	274 993 000,00	273 684 904,30	1 308 095,70	-
QFO	AGENTSCHAP WONEN	380 234 000,00	-	380 234 000,00	332 272 361,62	47 961 638,38	-
PFO	AUDIT VLAANDEREN	6 765 000,00	-	6 765 000,00	6 180 038,06	584 961,94	-
PFJ	DAB AUDIT VLAANDEREN	875 000,00	-	875 000,00	112 916,06	762 083,94	-
PHC	DAB CATERING EN SCHOONMAAK	23 028 000,00	-	23 028 000,00	9 514 905,08	13 513 094,92	-
GBF	DAB CENTRUM VOOR INFORMATIE, COMMUNICATIE, OPLEIDING EN VORMING IN DE WELZIJNSSECTOR	647 000,00	-	647 000,00	260 343,05	386 656,95	-
FDG	DAB FONDS INSCHRIJVINGSGELDEN CENTRA VOLWASSENONDERWIJS	14 330 000,00	-	14 330 000,00	7 819 629,77	6 510 370,23	-
DBA	DAB FONDS MICROFINANCIERING	1 612 000,00	-	1 612 000,00	-	1 612 000,00	-
QFY	DAB FONDS TER BESTRIJDING VAN DE UITHUISZETTINGEN	7 502 000,00	-	7 502 000,00	160 000,00	7 342 000,00	-
QFZ	DAB FONDS VOOR DE FINANCIERING VAN HET URGENTIEPROGRAMMA VOOR DE SOCIALE HUISVESTING	2 018 000,00	-	2 018 000,00	1 806 331,56	211 668,44	-
QBZ	DAB GRONDFONDS	42 963 000,00	-	42 963 000,00	4 535 290,03	38 427 709,97	-
PHE	DAB ICT	56 683 000,00	-	56 683 000,00	39 692 999,99	16 990 000,01	-
HBD	DAB KASTEEL VAN GAASBEEK	2 179 000,00	-	2 179 000,00	1 403 616,38	775 383,62	-
HBC	DAB KONINKLIJK MUSEUM VOOR SCHONE KUNSTEN ANTWERPEN	4 982 000,00	-	4 982 000,00	3 145 799,13	1 836 200,87	-
HBE	DAB LANDSCOMMANDERIJ ALDEN BIESEN	2 338 000,00	-	2 338 000,00	2 052 297,61	285 702,39	-
MCD	DAB LOODSWEZEN	125 021 000,00	-	125 021 000,00	109 255 242,33	15 765 757,67	-
QBX	DAB MINAFONDS	600 269 000,00	-	600 269 000,00	315 283 154,24	284 985 845,76	-
PGH	DAB OVERHEIDSPERSONEEL	15 798 000,00	-	15 798 000,00	6 743 338,53	9 054 661,47	-
HBJ	DAB UITLEENDIENST KAMPEERMATERIAAL VOOR DE JEUGD	1 539 000,00	-	1 539 000,00	1 175 391,90	363 608,10	-
MBU	DAB VIF – DEP	200 326 000,00	-	200 326 000,00	138 048 375,03	62 277 624,97	-
MCU	DAB VIF – MDK	55 798 000,00	-	55 798 000,00	33 991 887,91	21 806 112,09	-
MDU	DAB VIF – WV	563 842 000,00	-	563 842 000,00	518 880 626,49	44 961 373,51	-
QGZ	DAB VLAAMS INSTITUUT VOOR HET ONROEREND ERFGOED	2 398 000,00	-	2 398 000,00	-	2 398 000,00	-
MCE	DAB VLOOT	126 668 000,00	-	126 668 000,00	69 640 335,93	57 027 664,07	-
DBO	DEPARTEMENT BUITENLANDSE ZAKEN	175 590 000,00	-	175 590 000,00	172 641 995,57	2 948 004,43	-
HBO	DEPARTEMENT CULTUUR, JEUGD EN MEDIA	1 091 151 000,00	-	1 091 151 000,00	1 083 957 784,03	7 193 215,97	-
EBO	DEPARTEMENT EWI	792 933 000,00	-	792 933 000,00	791 488 907,39	1 444 092,61	-
CB0	DEPARTEMENT FB	4 636 481 000,00	-	4 636 481 000,00	4 092 992 566,90	543 488 433,10	-
PA0	DEPARTEMENT KANSELARIJ EN BESTUUR	40 615 000,00	-	40 615 000,00	39 219 778,51	1 395 221,49	-
PB0	DEPARTEMENT KANSELARIJ EN BESTUUR – DIENST VAN DE GOVERNEURS	3 803 000,00	-	3 803 000,00	3 579 522,63	223 477,37	-
KB0	DEPARTEMENT LV	150 231 000,00	-	150 231 000,00	146 635 358,89	3 595 641,11	-
MB0	DEPARTEMENT MOW	2 424 859 000,00	-	2 424 859 000,00	2 358 241 806,48	66 617 193,52	-
QB0	DEPARTEMENT OMGEVING	588 801 000,00	-	588 801 000,00	575 083 549,98	13 717 450,02	-
FB0	DEPARTEMENT OV	84 282 000,00	-	84 282 000,00	79 633 371,92	4 648 628,08	-
JB0	DEPARTEMENT WSE	3 582 075 512,00	-	3 582 075 512,00	3 443 913 763,99	138 161 748,01	-
GB0	DEPARTEMENT WWG	8 132 642 000,00	-	8 132 642 000,00	8 110 972 881,08	21 669 118,92	-
PDO	DIENST VAN DE BESTUURSRECHTSCOLLEGES	4 348 000,00	-	4 348 000,00	4 220 982,67	127 017,33	-
KDO	INSTITUUT VOOR LANDBOUW EN VISSERIJONDERZOEK	18 949 000,00	-	18 949 000,00	18 966 721,20	-17 721,20	-
QC0	INSTITUUT VOOR NATUUR EN BOSONDERZOEK	17 076 000,00	-	17 076 000,00	16 680 991,01	395 008,99	-
GD0	JONGERENWELZIJN	87 116 000,00	-	87 116 000,00	85 632 845,08	1 483 154,92	-
VK0	KABINET VAN DE MINISTER-PRESIDENT VAN DE VLAAMSE REGERING, VLAAMS MINISTER VAN BUITENLANDS BELEID EN ONROEREND ERFGOED	4 592 000,00	-	4 592 000,00	4 333 582,66	258 417,34	-
VM0	KABINET VAN DE VLAAMSE MINISTER VAN BEGROTING, FINANCIEN EN ENERGIE, EN VICEMINISTER-PRESIDENT VAN DE VLAAMSE REGERING	4 592 000,00	-	4 592 000,00	4 406 706,43	185 293,57	-
VNO	KABINET VAN DE VLAAMSE MINISTER VAN BINNENLANDS BESTUUR, INBURGERING, WONEN, GELIJKE KANSEN EN ARMOEDEBESTRIJDING, EN VICEMINISTER-PRESIDENT VAN DE VLAAMSE REGERING	4 590 000,00	-	4 590 000,00	3 834 748,42	755 251,58	-
VT0	KABINET VAN DE VLAAMSE MINISTER VAN CULTUUR, MEDIA, JEUGD EN BRUSSEL	3 085 000,00	-	3 085 000,00	3 016 735,60	68 264,40	-
VU0	KABINET VAN DE VLAAMSE MINISTER VAN MOBILITEIT, OPENBARE WERKEN, VLAAMSE RAND, TOERISME EN DIERENWELZIJN	3 141 000,00	-	3 141 000,00	2 642 793,90	498 206,10	-
VSO	KABINET VAN DE VLAAMSE MINISTER VAN OMGEVING, NATUUR EN LANDBOUW	3 188 000,00	-	3 188 000,00	2 850 352,32	337 647,68	-
VLO	KABINET VAN DE VLAAMSE MINISTER VAN ONDERWIJS, EN VICEMINISTER-PRESIDENT VAN DE VLAAMSE REGERING	4 591 000,00	-	4 591 000,00	4 505 968,81	85 031,19	-
VQ0	KABINET VAN DE VLAAMSE MINISTER VAN WELZIJN, VOLKSGEZONDHEID EN GEZIN	3 284 000,00	-	3 284 000,00	3 252 775,97	31 224,03	-
VVO	KABINET VAN DE VLAAMSE MINISTER VAN WERK, ECONOMIE, INNOVATIE EN SPORT	3 135 000,00	-	3 135 000,00	2 960 703,56	174 296,44	-
FI0	ONDERWIJNSPECTIE	15 825 000,00	-	15 825 000,00	15 380 502,55	444 497,45	-
QE0	VLAAMS ENERGIEAGENTSCHAP	102 133 000,00	-	102 133 000,00	74 984 739,73	27 148 260,27	-
VP0	VLAAMS PARLEMENT	93 721 000,00	-	93 721 000,00	93 721 000,00	-	-
CE0	VLAAMSE BELASTINGDIENST	174 077 000,00	-	174 077 000,00	169 458 059,07	4 618 940,93	-
VR0	VLAAMSE REGERING	3 007 000,00	-	3 007 000,00	847 886,13	2 159 113,87	-
GE0	ZORG EN GEZONDHEID	3 532 951 000,00	-	3 532 951 000,00	3 396 791 829,11	136 159 170,89	-

UITVOERING UITGAVEN VAN DE VLAAMSE GEMEENSCHAP incl. DAB's en VAN DE RECHTSPERSONEN gebruikmakend van ORAFIN : VEK

Vol 11b Gesplitste kredieten: Vereffeningskredieten

MVG/DAB/ RP	jaar	Afdeling	PR	Omschrijving Programma	Vereffeningskredieten			Besteding	Saldo VEK	Over te dragen VEK
					Decretaal VEK	Overdracht VEK	Totaal VEK	Verplichtingen	Saldo VEK	
MVG	2018	1	CA	APPARAATKREDIETEN	74 554 000,00	-	74 554 000,00	73 126 709,03	1 427 290,97	-
MVG	2018	1	CB	PROVISIES	25 301 000,00	-	25 301 000,00	745 652,47	24 555 347,53	-
MVG	2018	1	CC	BUDGETTAIR BELEID	150 827 000,00	-	150 827 000,00	150 170 330,90	656 669,10	-
MVG	2018	1	CD	FISCALITEIT	1 970 571 000,00	-	1 970 571 000,00	1 964 841 454,41	5 729 545,59	-
MVG	2018	1	CE	FINANCIËLE OPERATIES	1 826 160 000,00	-	1 826 160 000,00	1 310 667 261,12	515 492 738,88	-
MVG	2018	1	CF	BOEKHOUDING EN FINANCIËLE RAPPORTERING	3 810 000,00	-	3 810 000,00	3 680 249,55	129 750,45	-
MVG	2018	1	DA	APPARAATKREDIETEN	13 602 000,00	-	13 602 000,00	13 044 728,27	557 271,73	-
MVG	2018	1	DD	BEHARTIGING VAN DE INTERNATIONALE BELANGEN VAN VLAANDEREN	9 576 000,00	-	9 576 000,00	8 795 269,35	780 730,65	-
MVG	2018	1	DE	BESTRIJDING VAN DE STRUCTURELE ARMOEDE IN DE WERELD EN HET DICHTEN VAN DE NOORD- ZUIDKLOOF	28 885 000,00	-	28 885 000,00	27 507 699,04	1 377 300,96	-
MVG	2018	1	DF	INTERNATIONALISERING VAN DE VLAAMSE ECONOMIE	53 845 000,00	-	53 845 000,00	53 842 000,00	3 000,00	-
MVG	2018	1	DG	DUURZAME ONTWIKKELING EN DE PROMOTIE VAN VLAANDEREN-BRUSSEL ALS TOERISTISCHE TOPBESTEMMING	69 682 000,00	-	69 682 000,00	69 452 298,91	229 701,09	-
MVG	2018	1	EA	APPARAATKREDIETEN	38 678 000,00	-	38 678 000,00	37 202 562,08	1 475 437,92	-
MVG	2018	1	EB	PROVISIES	8 138 000,00	-	8 138 000,00	8 044 704,36	93 295,64	-
MVG	2018	1	EC	EEN DUURZAAM ECONOMISCH WEEFSEL, HET FACILITEREN VAN ONDERNEMERSCHAP	551 010 000,00	-	551 010 000,00	540 082 170,78	10 927 829,22	-
MVG	2018	1	EE	WETENSCHAPPELIJK ONDERZOEK: EXCELLENTIE VOOR ALLES	477 698 000,00	-	477 698 000,00	477 012 988,29	685 011,71	-
MVG	2018	1	EF	MEER INNOVATIE, KENNISCREATIE EN KENNISVALORISATIE	284 607 000,00	-	284 607 000,00	284 036 200,00	570 800,00	-
MVG	2018	1	EG	EEN GROTER DRAAGVLAK VOOR CREATIVITEIT, WETENSCHAP EN TECHNOLOGIE	13 026 000,00	-	13 026 000,00	13 020 925,86	5 074,14	-
MVG	2018	1	FA	APPARAATKREDIETEN	70 969 000,00	-	70 969 000,00	69 416 626,29	1 552 373,71	-
MVG	2018	1	FB	PROVISIES	7 000,00	-	7 000,00	-	7 000,00	-
MVG	2018	1	FD	FINANCIERING VAN HET KLEUTER- EN LEERPLICHTONDERWIJS	8 099 266 000,00	-	8 099 266 000,00	8 098 762 680,03	503 319,97	-
MVG	2018	1	FE	FINANCIERING VAN HET HOGER ONDERWIJS	1 793 668 000,00	-	1 793 668 000,00	1 793 144 724,50	523 275,50	-
MVG	2018	1	FF	FINANCIERING VAN HET DEELTIJDS KUNSTONDERWIJS EN HET VOLWASSENENONDERWIJS	663 867 000,00	-	663 867 000,00	663 343 547,41	523 452,59	-
MVG	2018	1	FG	ONDERSTEUNING VAN HET ONDERWIJSVELD	1 050 293 000,00	-	1 050 293 000,00	1 122 588 256,81	-72 295 256,81	-
MVG	2018	1	GA	APPARAATKREDIETEN	170 413 000,00	-	170 413 000,00	165 431 528,51	4 981 471,49	-
MVG	2018	1	GC	OP EEN KWALITEITSVOLLE WIJZE DE VOORWAARDEN CREËREN WAARBINNEN HET WELZIJNSNIVEAU VAN DE HUIDIGE EN TOEKOMSTIGE VLAAMSE BEVOLKING KAN BEVORDERD, BEWAAKT, BEHOED OF HERSTELD WORDEN	180 121 000,00	-	180 121 000,00	175 003 513,46	5 117 486,54	-
MVG	2018	1	GD	OP EEN KWALITEITSVOLLE WIJZE DE VOORWAARDEN CREËREN WAARBINNEN HET WELZIJNS- EN GEZONDHEIDSNIVEAU VAN DE HUIDIGE EN TOEKOMSTIGE VLAAMSE BEVOLKING KAN BEVORDERD, BEWAAKT, BEHOED OF HERSTELD WORDEN	229 912 000,00	-	229 912 000,00	215 395 805,59	14 516 194,41	-
MVG	2018	1	GE	ELKE JONGERE HET RECHT GEVEN OM KANSRIJK MEE TE GROEIEN	445 991 000,00	-	445 991 000,00	445 822 835,59	168 164,41	-
MVG	2018	1	GF	VOOR ELK KIND, WAAR EN HOE HET OOK GEBOREN IS OF OPGROEIT, ZO VEEL MOGELIJK KANSEN CREËREN	4 338 275 000,00	-	4 338 275 000,00	4 334 568 958,96	3 706 041,04	-
MVG	2018	1	GG	DE PARTICIPATIE, INTEGRATIE EN GELIJKHEID VAN KANSEN VAN PERSONEN MET EEN HANDICAP BEVORDEREN IN ALLE DOMEINEN VAN HET MAATSCHAPPELIJK LEVEN	1 729 425 000,00	-	1 729 425 000,00	1 729 425 000,00	-	-
MVG	2018	1	GH	DE BETAALBAARHEID VERZEKEREN VAN DE NIET- MEDISCHE HULP- EN DIENSTVERLENING AAN PERSONEN MET EEN LANGDURIG ERNSTIG VERMINDERD ZELFZORGVERMOGEN	3 872 878 000,00	-	3 872 878 000,00	3 752 098 537,14	120 779 462,86	-
MVG	2018	1	GI	ZORGEN VOOR EEN KWALITEITSVOLLE, TOEGANKELIJKE EN BETAALBARE INFRASTRUCTUUR VOOR DE ZORG- EN DIENSTVERLENING IN HET KADER VAN DE PERSOONSGEBONDEN AANGELEGENHEDEN	785 694 000,00	-	785 694 000,00	775 651 376,02	10 042 623,98	-
MVG	2018	1	HA	APPARAATKREDIETEN	28 699 000,00	-	28 699 000,00	29 145 830,53	-446 830,53	-
MVG	2018	1	HC	ONTWIKKELEN, ONDERSTEUNEN EN OPTIMALISEREN VAN EEN INNOVEREND, TRANSVERSAAL CULTUURBELEID EN VERBINDEN VAN DE DOMEINEN CULTUUR, JEUGD, SPORT EN MEDIA DOOR HET UITWERKEN VAN EEN BELEID VOOR DOMEINOVERSCHRIJDENDE MATERIES	127 522 000,00	-	127 522 000,00	126 033 118,43	1 488 881,57	-
MVG	2018	1	HD	STIMULEREN VAN EEN GEDIFFERENTIEERD AANBOD AAN SOCIAAL-CULTURELE ACTIVITEITEN, GEORGANISEERD OP NIET-COMMERCIËLE BASIS, TER BEVORDERING VAN DE ALGEMENE ONTWIKKELING VAN ALLE VOLWASSENEN EN TER VERHOOGING VAN DE MAATSCHAPPELIJKE EN CULTURELE PARTICIPATIE	106 162 000,00	-	106 162 000,00	105 341 827,60	820 172,40	-
MVG	2018	1	HE	BIJDRAGEN AAN DE ONTWIKKELING VAN EEN KWALITATIEF EN DIVERS (PROFESSIELEEL) KUNSTEN- EN CULTUREEL-ERFgoedLANDSCHAP	259 076 000,00	-	259 076 000,00	256 522 122,30	2 553 877,70	-
MVG	2018	1	HF	WERKEN AAN DE UITBOUW VAN EEN COHERENT, GEZOND, DUURZAAM EN KWALITEITSVOL (TOP)SPORTBELEID	164 402 000,00	-	164 402 000,00	164 318 000,00	84 000,00	-

Nr.	316380841								VO 11b bis	
MVG	2018	1	HG	STIMULEREN VAN EEN GEDIFFERENTIEERD AANBOD AAN SOCIAAL-CULTURELE ACTIVITEITEN, GEORGANISEERD OP NIET-COMMERCIELE BASIS, TER BEVORDERING VAN DE ALGEMENE ONTWIKKELING VAN DE JEUGD EN TER VERHOOGING VAN DE MAATSCHAPPELIJKE EN CULTURELE PARTICIPATIE	51 727 000,00	-	51 727 000,00	50 480 075,12	1 246 924,88	-
MVG	2018	1	HH	HET VLAAMSE MEDIABELEID WERKT AAN ONAFHANKELIJKE, PLURIFORME EN KWALITEITSVOLLE MEDIA, DIE TOEGANKELIJK ZIJN VOOR ELKE VLAMING, EN DIE PARTNERS ZIJN IN EEN VOORUITSTREVENDE INFORMATIEMAATSCHAPPIJ	353 563 000,00	-	353 563 000,00	352 116 810,05	1 446 189,95	-
MVG	2018	1	JA	APPARAATKREDIETEN	34 312 000,00	-	34 312 000,00	30 528 793,43	3 783 206,57	-
MVG	2018	1	JB	PROVISIES	26 601 000,00	-	26 601 000,00	-	26 601 000,00	-
MVG	2018	1	JD	BEVORDEREN VAN TRANSITIES NAAR WERK EN FACILITEREN VAN WERK	2 720 278 512,00	-	2 720 278 512,00	2 633 655 574,98	86 622 937,02	-
MVG	2018	1	JE	INSCHAKELN VAN PERSONEN MET EEN AFSTAND TOT DE ARBEIDSMARKT MET AANDACHT VOOR MAATSCHAPPELIJKE NODEN EN DIENSTEN EN HET FACILITEREN VAN SOCIAAL ONDERNEMERSCHAP EN MAATSCHAPPELIJK VERANTWOORD ONDERNEMEN.	498 685 000,00	-	498 685 000,00	482 362 369,66	16 322 630,34	-
MVG	2018	1	JF	VERSTERKEN VAN COMPETENTIES VOOR WERKENDEN, WERKZOEKENDEN EN ONDERNEMERS	302 199 000,00	-	302 199 000,00	297 367 025,92	4 831 974,08	-
MVG	2018	1	KA	APPARAATKREDIETEN	62 906 000,00	-	62 906 000,00	62 515 706,90	390 293,10	-
MVG	2018	1	KD	VOOR EEN DUURZAME EN LEEFBARE LANDBOUW EN VISSERIJ	94 547 000,00	-	94 547 000,00	91 359 373,19	3 187 626,81	-
MVG	2018	1	KF	ONDERZOEK VOOR EEN DUURZAME EN COMPETITIEVE LANDBOUW EN VISSERIJ	6 680 000,00	-	6 680 000,00	6 680 000,00	-	-
MVG	2018	1	KG	PROMOTIE- EN AFZETBEVORDERING VAN LANDBOUW-, TUINBOUW- EN VISSERIJPRODUCTEN	5 047 000,00	-	5 047 000,00	5 047 000,00	-	-
MVG	2018	1	MA	APPARAATKREDIETEN	153 219 000,00	-	153 219 000,00	153 781 148,44	-562 148,44	-
MVG	2018	1	MD	UITVOERING VAN DE OVERHEIDSTAKEN IN HET BEHOUD EN DE EVENWICHTIGE GROEI VAN DE REGIONALE LUCHTHAVENS IN SAMENWERKING MET DE PRIVATE EXPLOITANTEN	17 819 000,00	-	17 819 000,00	17 106 154,55	712 845,45	-
MVG	2018	1	ME	HET OP EEN DUURZAME MANIER REALISEREN VAN EEN KWALITEITSVOL, TOEGANKELIJK, (KOSTEN)EFFICIENT, BETROUWBAAR, VEILIG EN GEÏNTEGREERD OPENBAAR VERVOER	1 060 752 000,00	-	1 060 752 000,00	1 058 484 157,41	2 267 842,59	-
MVG	2018	1	MF	STREVEN NAAR EEN DUURZAME VEILIGE MOBILITEIT MET EEN GROTERE VERKEERSVEILIGHEID EN VERKEERSLEEFBAARHEID	685 338 000,00	-	685 338 000,00	652 328 471,24	33 009 528,76	-
MVG	2018	1	MH	HET BEHEREN, ONDERHOUDEN EN OPTIMALISEREN VAN HET WEGENPATRIMONIUM EN HET ORGANISEREN VAN HET VERKEER OP DIT WEGENPATRIMONIUM	232 103 000,00	-	232 103 000,00	229 236 476,19	2 866 523,81	-
MVG	2018	1	MI	PROMOTIE EN KWALITATIEVE DIENSTVERLENING VOOR VLOT EN VEILIG VERKEER OP DE WATERWEGEN MET UITBOUW VAN EEN PERFORMANTE INFRASTRUCTUUR, ALSOOK BEVEILIGING TEGEN OVERSTROMINGEN VAN DE WATERWEGEN EN AAN DE KUST	675 900 000,00	-	675 900 000,00	645 714 282,72	30 185 717,28	-
MVG	2018	1	PA	APPARAATKREDIETEN	155 101 000,00	-	155 101 000,00	150 937 532,85	4 163 467,15	-
MVG	2018	1	PE	ONDERSTEUNEN VAN DE MINISTER-PRESIDENT EN DE VLAAMSE REGERING VOOR BESLUITVORMING, LANGETERMIJNFOCUS EN TRANSVERSALE SAMENWERKING	9 649 000,00	-	9 649 000,00	9 126 463,50	522 536,50	-
MVG	2018	1	PF	UITWERKEN VAN EEN GEÏNTEGREERD INTEGRATIE- EN GELIJKEMOENBELEID IN ALLE VLAAMSE BELEIDSDOMEINEN	84 358 000,00	-	84 358 000,00	82 361 540,73	1 996 459,27	-
MVG	2018	1	PG	INITIËREN EN COÛRDINEREN VAN EEN INCLUSIEVE BELEIDSAANPAK VOOR BRUSSEL IN ALLE GEMEENSCHAPSAANGELEGENHEDEN	51 438 488,00	-	51 438 488,00	51 120 751,58	317 736,42	-
MVG	2018	1	PH	INITIËREN EN COÛRDINEREN VAN EEN INCLUSIEVE BELEIDSAANPAK VOOR DE VLAAMSE RAND	7 015 000,00	-	7 015 000,00	7 014 257,40	742,60	-
MVG	2018	1	PI	ERKENNEN VAN RAMPEN EN BEHANDELEN VAN SCHADEDOSSIERS	1 527 000,00	-	1 527 000,00	1 264 357,61	262 642,39	-
MVG	2018	1	PJ	DIGITALE DIENSTVERLENING OVERHEID	37 099 000,00	-	37 099 000,00	37 041 544,23	57 455,77	-
MVG	2018	1	PK	INTERNE DIENSTVERLENING VLAAMSE OVERHEID: HR, FACILITEITEN, VASTGOED, OVERHEIDSOEKTREKINGEN, ICT EN AUDIT VLAAMSE OVERHEID	226 794 000,00	-	226 794 000,00	217 745 285,96	9 048 714,04	-
MVG	2018	1	PM	NAAR EEN KWALITEITSVOL, EFFICIENT EN SAMENHANGEND VLAAMS BINNENLANDS BESTUUR EN STEDENBELEID	3 385 935 000,00	-	3 385 935 000,00	3 384 262 950,47	1 672 049,53	-
MVG	2018	1	QA	APPARAATKREDIETEN	171 269 000,00	-	171 269 000,00	168 984 905,42	2 284 094,58	-
MVG	2018	1	QC	RUIJTELIJKE ORDENING, MILIEU EN NATUUR	523 487 000,00	-	523 487 000,00	513 427 491,69	10 059 508,31	-
MVG	2018	1	QD	WOONBELEID	359 097 000,00	-	359 097 000,00	311 944 355,30	47 152 644,70	-
MVG	2018	1	QE	ENERGIE	97 057 000,00	-	97 057 000,00	69 855 084,82	27 201 915,18	-
MVG	2018	1	QF	DIERENWELZIJN	3 500 000,00	-	3 500 000,00	1 727 085,07	1 772 914,93	-
MVG	2018	1	QG	ONROEREND ERFGOED	107 180 000,00	-	107 180 000,00	85 838 066,44	21 341 933,56	-
MVG	2018	1	VB	PROVISIES	635 000,00	-	635 000,00	-	635 000,00	-
MVG	2018	1	VD	VLAAMS PARLEMENT	93 721 000,00	-	93 721 000,00	93 721 000,00	-	-
MVG	2018	1	VE	ALGEMENE WERKINGSKOSTEN VLAAMSE REGERING	2 372 000,00	-	2 372 000,00	847 886,13	1 524 113,87	-
MVG	2018	1	VF	APPARAATKREDIETEN KABINET VAN DE MINISTER-PRESIDENT VAN DE VLAAMSE REGERING, VLAAMS MINISTER VAN BUITENLANDS BELEID EN ONROEREND ERFGOED	4 592 000,00	-	4 592 000,00	4 333 582,66	258 417,34	-

Nr.	316380841								VO 11b bis	
MVG	2018	1	VG	APPARAATKREDIETEN KABINET VAN DE VLAAMSE MINISTER VAN WERK, ECONOMIE, INNOVATIE EN SPORT	3 135 000,00	-	3 135 000,00	2 960 703,56	174 296,44	-
MVG	2018	1	VH	APPARAATKREDIETEN KABINET VAN DE VLAAMSE MINISTER VAN BEGROTING, FINANCIEN EN ENERGIE, EN VICEMINISTER-PRESIDENT VAN DE VLAAMSE REGERING	4 592 000,00	-	4 592 000,00	4 406 706,43	185 293,57	-
MVG	2018	1	VI	APPARAATKREDIETEN KABINET VAN DE VLAAMSE MINISTER VAN WELZIJN, VOLKSGEZONDHEID EN GEZIN	3 284 000,00	-	3 284 000,00	3 252 775,97	31 224,03	-
MVG	2018	1	VJ	APPARAATKREDIETEN KABINET VAN DE VLAAMSE MINISTER VAN BINNENLANDS BESTUUR, INBURGERING, WONEN, GELIJKE KANSEN EN ARMOEDEBESTRIJDING, EN VICEMINISTER-PRESIDENT VAN DE VLAAMSE REGERING	4 590 000,00	-	4 590 000,00	3 834 748,42	755 251,58	-
MVG	2018	1	VK	APPARAATKREDIETEN KABINET VAN DE VLAAMSE MINISTER VAN CULTUUR, MEDIA, JEUGD EN BRUSSEL	3 085 000,00	-	3 085 000,00	3 016 735,60	68 264,40	-
MVG	2018	1	VM	APPARAATKREDIETEN KABINET VAN DE VLAAMSE MINISTER VAN ONDERWIJS, EN VICEMINISTER-PRESIDENT VAN DE VLAAMSE REGERING	4 591 000,00	-	4 591 000,00	4 505 968,81	85 031,19	-
MVG	2018	1	VN	APPARAATKREDIETEN KABINET VAN DE VLAAMSE MINISTER VAN OMGEVING, NATUUR EN LANDBOUW	3 188 000,00	-	3 188 000,00	2 850 352,32	337 647,68	-
MVG	2018	1	VO	APPARAATKREDIETEN KABINET VAN DE VLAAMSE MINISTER VAN MOBILITEIT, OPENBARE WERKEN, VLAAMSE RAND, TOERISME EN DIERENWELZIJN	3 141 000,00	-	3 141 000,00	2 642 793,90	498 206,10	-
MVG	2018	3	DE	BESTRIJDING VAN DE STRUCTURELE ARMOEDE IN DE WERELD EN HET DICHTEN VAN DE NOORD-ZUIDKLOOF	1 612 000,00	-	1 612 000,00	-	1 612 000,00	-
MVG	2018	3	FF	FINANCIERING VAN HET DEELTIJDS KUNSTONDERWIJS EN HET VOLWASSENENONDERWIJS	14 330 000,00	-	14 330 000,00	7 819 629,77	6 510 370,23	-
MVG	2018	3	GC	OP EEN KWALITEITSVOLLE WIJZE DE VOORWAARDEN CREËREN WAARBINNEN HET WELZIJNSNIVEAU VAN DE HUIDIGE EN TOEKOMSTIGE VLAAMSE BEVOLKING KAN BEVORDERD, BEWAAKT, BEHOED OF HERSTELD WORDEN	647 000,00	-	647 000,00	260 343,05	386 656,95	-
MVG	2018	3	HE	BIJDRAGEN AAN DE ONTWIKKELING VAN EEN KWALITATIEF EN DIVERS (PROFESSIELEEL) KUNSTEN- EN CULTUREEL-ERFGOEDLANDSCHAP	9 499 000,00	-	9 499 000,00	6 601 713,12	2 897 286,88	-
MVG	2018	3	HG	STIMULEREN VAN EEN GEDIFFERENTIEERD AANBOD AAN SOCIAAL-CULTURELE ACTIVITEITEN, GEORGANISEERD OP NIET-COMMERCIELE BASIS, TER BEVORDERING VAN DE ALGEMENE ONTWIKKELING VAN DE JEUGD EN TER VERHOOGING VAN DE MAATSCHAPPELIJKE EN CULTURELE PARTICIPATIE	1 539 000,00	-	1 539 000,00	1 175 391,90	363 608,10	-
MVG	2018	3	MA	APPARAATKREDIETEN	103 674 000,00	-	103 674 000,00	102 435 891,65	1 238 108,35	-
MVG	2018	3	MF	STREVEN NAAR EEN DUURZAME VEILIGE MOBILITEIT MET EEN GROTERE VERKEERSVEILIGHEID EN VERKEERSLEEFBAARHEID	77 297 000,00	-	77 297 000,00	32 868 824,28	44 428 175,72	-
MVG	2018	3	MH	HET BEHEREN, ONDERHOUDEN EN OPTIMALISEREN VAN HET WEGENPATRIMONIUM EN HET ORGANISEREN VAN HET VERKEER OP DIT WEGENPATRIMONIUM	563 842 000,00	-	563 842 000,00	518 880 626,49	44 961 373,51	-
MVG	2018	3	MI	PROMOTIE EN KWALITATIEVE DIENSTVERLENING VOOR VLOT EN VEILIG VERKEER OP DE WATERWEGEN MET UITBOUW VAN EEN PERFORMANTE INFRASTRUCTUUR, ALSOOK BEVEILIGING TEGEN OVERSTROMINGEN VAN DE WATERWEGEN EN AAN DE KUST	326 842 000,00	-	326 842 000,00	215 631 125,27	111 210 874,73	-
MVG	2018	3	PA	APPARAATKREDIETEN	875 000,00	-	875 000,00	112 916,06	762 083,94	-
MVG	2018	3	PK	INTERNE DIENSTVERLENING VLAAMSE OVERHEID: HR, FACILITEITEN, VASTGOED, OVERHEIDSDOPDRACHTEN, ICT EN AUDIT VLAAMSE OVERHEID	95 509 000,00	-	95 509 000,00	55 951 243,60	39 557 756,40	-
MVG	2018	3	QC	RUIJTELIJKE ORDENING, MILIEU EN NATUUR	716 387 000,00	-	716 387 000,00	392 966 660,88	323 420 339,12	-
MVG	2018	3	QD	WOONBELEID	9 520 000,00	-	9 520 000,00	1 966 331,56	7 553 668,44	-
MVG	2018	3	QG	ONROEREND ERFGOED	2 398 000,00	-	2 398 000,00	-	2 398 000,00	-
MVG	2018	4	CE	FINANCIËLE OPERATIES	759 335 000,00	-	759 335 000,00	759 218 968,49	116 031,51	-
TOTAAL					44 733 025 000,00	-	44 733 025 000,00	43 140 965 506,38	1 592 059 493,62	-

Totaal per	Afdeling	Vereffeningkredieten			Besteding	Saldo VEK	Over te dragen VEK
		Decretaal VEK	Overdracht VEK	Totaal VEK	Verplichtingen	Saldo VEK	
	1	42 049 719 000,00	-	42 049 719 000,00	41 045 075 840,26	1 004 643 159,74	-
	3	1 923 971 000,00	-	1 923 971 000,00	1 336 670 697,63	587 300 302,37	-
	4	759 335 000,00	-	759 335 000,00	759 218 968,49	116 031,51	-
					-	-	

Totaal programma	Afdeling	PR	Omschrijving Programma	Vereffeningkredieten			Besteding	Saldo VEK	Over te dragen VEK
				Decretaal VEK	Overdracht VEK	Totaal VEK	Verplichtingen	Saldo VEK	
	1	CA	APPARAATKREDIETEN	74 554 000,00	-	74 554 000,00	73 126 709,03	1 427 290,97	-
	1	CB	PROVISIES	25 301 000,00	-	25 301 000,00	745 652,47	24 555 347,53	-
	1	CC	BUDGETTAIR BELEID	150 827 000,00	-	150 827 000,00	150 170 330,90	656 669,10	-
	1	CD	FISCALITEIT	1 970 571 000,00	-	1 970 571 000,00	1 964 841 454,41	5 729 545,59	-

Nr.	316380841						VO 11b bis	
1	CE	FINANCIËLE OPERATIES	1 826 160 000,00	-	1 826 160 000,00	1 310 667 261,12	515 492 738,88	-
1	CF	BOEKHOUDING EN FINANCIËLE RAPPORTERING	3 810 000,00	-	3 810 000,00	3 680 249,55	129 750,45	-
1	DA	APPARAATKREDIETEN	13 602 000,00	-	13 602 000,00	13 044 728,27	557 271,73	-
1	DD	BEHARTIGING VAN DE INTERNATIONALE BELANGEN VAN VLAANDEREN	9 576 000,00	-	9 576 000,00	8 795 269,35	780 730,65	-
1	DE	BESTRIJDING VAN DE STRUCTURELE ARMOEDE IN DE WERELD EN HET DICHTEN VAN DE NOORD-ZUIDKLOOF	28 885 000,00	-	28 885 000,00	27 507 699,04	1 377 300,96	-
1	DF	INTERNATIONALISERING VAN DE VLAAMSE ECONOMIE	53 845 000,00	-	53 845 000,00	53 842 000,00	3 000,00	-
1	DG	DUURZAME ONTWIKKELING EN DE PROMOTIE VAN VLAANDEREN-BRUSSEL ALS TOERISTISCHE TOPBESTEMMING	69 682 000,00	-	69 682 000,00	69 452 298,91	229 701,09	-
1	EA	APPARAATKREDIETEN	38 678 000,00	-	38 678 000,00	37 202 562,08	1 475 437,92	-
1	EB	PROVISIES	8 138 000,00	-	8 138 000,00	8 044 704,36	93 295,64	-
1	EC	EEN DUURZAAM ECONOMISCH WEEFSEL, HET FACILITEREN VAN ONDERNEMERSCHAP	551 010 000,00	-	551 010 000,00	540 082 170,78	10 927 829,22	-
1	EE	WETENSCHAPPELIJK ONDERZOEK: EXCELLENTIE VOOR ALLES	477 698 000,00	-	477 698 000,00	477 012 988,29	685 011,71	-
1	EF	MEER INNOVATIE, KENNISCREATIE EN KENNISVALORISATIE	284 607 000,00	-	284 607 000,00	284 036 200,00	570 800,00	-
1	EG	EEN GROTER DRAAGVLAK VOOR CREATIVITEIT, WETENSCHAP EN TECHNOLOGIE	13 026 000,00	-	13 026 000,00	13 020 925,86	5 074,14	-
1	FA	APPARAATKREDIETEN	70 969 000,00	-	70 969 000,00	69 416 626,29	1 552 373,71	-
1	FB	PROVISIES	7 000,00	-	7 000,00	-	7 000,00	-
1	FD	FINANCIERING VAN HET KLEUTER- EN LEERPLICHTONDERWIJS	8 099 266 000,00	-	8 099 266 000,00	8 098 762 680,03	503 319,97	-
1	FE	FINANCIERING VAN HET HOGER ONDERWIJS	1 793 668 000,00	-	1 793 668 000,00	1 793 144 724,50	523 275,50	-
1	FF	FINANCIERING VAN HET DEELTIJDS KUNSTONDERWIJS EN HET VOLWASSENENONDERWIJS	663 867 000,00	-	663 867 000,00	663 343 547,41	523 452,59	-
1	FG	ONDERSTEUNING VAN HET ONDERWIJSVELD	1 050 293 000,00	-	1 050 293 000,00	1 122 588 256,81	-72 295 256,81	-
1	GA	APPARAATKREDIETEN	170 413 000,00	-	170 413 000,00	165 431 528,51	4 981 471,49	-
1	GC	OP EEN KWALITEITSVOLLE WIJZE DE VOORWAARDEN CREËREN WAARBINNEN HET WELZIJNSNIVEAU VAN DE HUIDIGE EN TOEKOMSTIGE VLAAMSE BEVOLKING KAN BEVORDERD, BEWAAKT, BEHOED OF HERSTELD WORDEN	180 121 000,00	-	180 121 000,00	175 003 513,46	5 117 486,54	-
1	GD	OP EEN KWALITEITSVOLLE WIJZE DE VOORWAARDEN CREËREN WAARBINNEN HET WELZIJNS- EN GEZONDHEIDSNIVEAU VAN DE HUIDIGE EN TOEKOMSTIGE VLAAMSE BEVOLKING KAN BEVORDERD, BEWAAKT, BEHOED OF HERSTELD WORDEN	229 912 000,00	-	229 912 000,00	215 395 805,59	14 516 194,41	-
1	GE	ELKE JONGERE HET RECHT GEVEN OM KANSRIJK MEE TE GROEIEN	445 991 000,00	-	445 991 000,00	445 822 835,59	168 164,41	-
1	GF	VOOR ELK KIND, WAAR EN HOE HET OOK GEBOREN IS OF OPGROEIT, ZO VEEL MOGELIJK KANSEN CREËREN	4 338 275 000,00	-	4 338 275 000,00	4 334 568 958,96	3 706 041,04	-
1	GG	DE PARTICIPATIE, INTEGRATIE EN GELIJKHEID VAN KANSEN VAN PERSONEN MET EEN HANDICAP BEVORDEREN IN ALLE DOMEINEN VAN HET MAATSCHAPPELIJK LEVEN	1 729 425 000,00	-	1 729 425 000,00	1 729 425 000,00	-	-
1	GH	DE BETAALBAARHEID VERZEKEREN VAN DE NIET-MEDISCHE HULP- EN DIENSTVERLENING AAN PERSONEN MET EEN LANGDURIG ERNSTIG VERMINDERD ZELFZORGVERMOGEN	3 872 878 000,00	-	3 872 878 000,00	3 752 098 537,14	120 779 462,86	-
1	GI	ZORGEN VOOR EEN KWALITEITSVOLLE, TOEGANKELIJKE EN BETAALBARE INFRASTRUCTUUR VOOR DE ZORG- EN DIENSTVERLENING IN HET KADER VAN DE PERSOONS- EN AANGELEGENHEDEN	785 694 000,00	-	785 694 000,00	775 651 376,02	10 042 623,98	-
1	HA	APPARAATKREDIETEN	28 699 000,00	-	28 699 000,00	29 145 830,53	-446 830,53	-
1	HC	ONTWIKKELEN, ONDERSTEUNEN EN OPTIMALISEREN VAN EEN INNOVEREND, TRANSVERSAAL CULTUURBELEID EN VERBINDEN VAN DE DOMEINEN CULTUUR, JEUGD, SPORT EN MEDIA DOOR HET UITWERKEN VAN EEN BELEID VOOR DOMEINOVERS	127 522 000,00	-	127 522 000,00	126 033 118,43	1 488 881,57	-
1	HD	STIMULEREN VAN EEN GEDIFFERENTIEERD AANBOD AAN SOCIAALCULTURELE ACTIVITEITEN, GEORGANISEERD OP NIET-COMMERCIEËLE BASIS, TER BEVORDERING VAN DE ALGEMENE ONTWIKKELING VAN ALLE VOLWASSENEN EN TER VERHOOGING	106 162 000,00	-	106 162 000,00	105 341 827,60	820 172,40	-
1	HE	BIJDRAGEN AAN DE ONTWIKKELING VAN EEN KWALITATIEF EN DIVERS (PROFESSIELEEL) KUNSTEN- EN CULTUREEL-ERFGOEDLANDSCHAP	259 076 000,00	-	259 076 000,00	256 522 122,30	2 553 877,70	-
1	HF	WERKEN AAN DE UITBOUW VAN EEN COHERENT, GEZOND, DUURZAAM EN KWALITEITSVOL (TOP)SPORTBELEID	164 402 000,00	-	164 402 000,00	164 318 000,00	84 000,00	-
1	HG	STIMULEREN VAN EEN GEDIFFERENTIEERD AANBOD AAN SOCIAALCULTURELE ACTIVITEITEN, GEORGANISEERD OP NIET-COMMERCIEËLE BASIS, TER BEVORDERING VAN DE ALGEMENE ONTWIKKELING VAN DE JEUGD EN TER VERHOOGING VAN DE	51 727 000,00	-	51 727 000,00	50 480 075,12	1 246 924,88	-
1	HH	HET VLAAMSE MEDIABELEID WERKT AAN ONAFHANKELIJKE, PLURIFORME EN KWALITEITSVOLLE MEDIA, DIE TOEGANKELIJK ZIJN VOOR ELKE VLAMING, EN DIE PARTNERS ZIJN IN EEN VOORUITSTREVENDE INFORMATIEMAATSCHAPPIJ	353 563 000,00	-	353 563 000,00	352 116 810,05	1 446 189,95	-
1	JA	APPARAATKREDIETEN	34 312 000,00	-	34 312 000,00	30 528 793,43	3 783 206,57	-
1	JB	PROVISIES	26 601 000,00	-	26 601 000,00	-	26 601 000,00	-
1	JD	BEVORDEREN VAN TRANSITIES NAAR WERK EN FACILITEREN VAN WERK	2 720 278 512,00	-	2 720 278 512,00	2 633 655 574,98	86 622 937,02	-

Nr.	316380841						VO 11b bis	
1	JE	INSCHAKELEN VAN PERSONEN MET EEN AFSTAND TOT DE ARBEIDSMARKT MET AANDACHT VOOR MAATSCHAPPELIJKE NODEN EN DIENSTEN EN HET FACILITEREN VAN SOCIAAL ONDERNEMERSCHAP EN MAATSCHAPPELIJK VERANTWOORD ONDERNEMEN	498 685 000,00	-	498 685 000,00	482 362 369,66	16 322 630,34	-
1	JF	VERSTERKEN VAN COMPETENTIES VOOR WERKENDE, WERKZOEKENDE EN ONDERNEMERS	302 199 000,00	-	302 199 000,00	297 367 025,92	4 831 974,08	-
1	KA	APPARAATKREDIETEN	62 906 000,00	-	62 906 000,00	62 515 706,90	390 293,10	-
1	KD	VOOR EEN DUURZAME EN LEEFBARE LANDBOUW EN VISSERIJ	94 547 000,00	-	94 547 000,00	91 359 373,19	3 187 626,81	-
1	KF	ONDERZOEK VOOR EEN DUURZAME EN COMPETITIEVE LANDBOUW EN VISSERIJ	6 680 000,00	-	6 680 000,00	6 680 000,00	-	-
1	KG	PROMOTIE- EN AFZETBEVORDERING VAN LANDBOUW-, TUINBOUW- EN VISSERIJPRODUCTEN	5 047 000,00	-	5 047 000,00	5 047 000,00	-	-
1	MA	APPARAATKREDIETEN	153 219 000,00	-	153 219 000,00	153 781 148,44	-562 148,44	-
1	MD	UITVOERING VAN DE OVERHEIDSTAKEN IN HET BEHOUD EN DE EVENWICHTIGE GROEI VAN DE REGIONALE LUCHTHAVENS IN SAMENWERKING MET DE PRIVATE EXPLOITANTEN	17 819 000,00	-	17 819 000,00	17 106 154,55	712 845,45	-
1	ME	ET OP EEN DUURZAME MANIER REALISEREN VAN EEN KWALITEITSVOL, TOEGANKELIJK, (KOSTEN)EFFICIËNT, BETROUWBAAR, VEILIG EN GEÏNTEGREERD OPENBAAR VERVOER	1 060 752 000,00	-	1 060 752 000,00	1 058 484 157,41	2 267 842,59	-
1	MF	STREVEN NAAR EEN DUURZAME VEILIGE MOBILITEIT MET EEN GROTERE VERKEERSVEILIGHEID EN VERKEERSLEEFBAARHEID	685 338 000,00	-	685 338 000,00	652 328 471,24	33 009 528,76	-
1	MH	HET BEHEREN, ONDERHOUDEN EN OPTIMALISEREN VAN HET WEGENPATRIMONIUM EN HET ORGANISEREN VAN HET VERKEER OP DIT WEGENPATRIMONIUM	232 103 000,00	-	232 103 000,00	229 236 476,19	2 866 523,81	-
1	MI	PROMOTIE EN KWALITATIEVE DIENSTVERLENING VOOR VLOT EN VEILIG VERKEER OP DE WATERWEGEN MET UITBOUW VAN EEN PERFORMANTE INFRASTRUCTUUR, ALSOOK BEVEILIGING TEGEN OVERSTROMINGEN VAN DE WATERWEGEN EN AAN D	675 900 000,00	-	675 900 000,00	645 714 282,72	30 185 717,28	-
1	PA	APPARAATKREDIETEN	155 101 000,00	-	155 101 000,00	150 937 532,85	4 163 467,15	-
1	PE	ONDERSTEUNEN VAN DE MINISTER-PRESIDENT EN DE VLAAMSE REGERING VOOR BESLUITVORMING, LANGETERMIJNFOCUS EN TRANSVERSALE SAMENWERKING	9 649 000,00	-	9 649 000,00	9 126 463,50	522 536,50	-
1	PF	UITWERKEN VAN EEN GEÏNTEGREERD INTEGRATIE- EN GELIJKEKANSENBELEID IN ALLE VLAAMSE BELEIDSDOMEINEN	84 358 000,00	-	84 358 000,00	82 361 540,73	1 996 459,27	-
1	PG	INITIËREN EN COÛRDINEREN VAN EEN INCLUSIEVE BELEIDSAANPAK VOOR BRUSSEL IN ALLE GEMEENSCHAPSAANGELEGENHEDEN	51 438 488,00	-	51 438 488,00	51 120 751,58	317 736,42	-
1	PH	INITIËREN EN COÛRDINEREN VAN EEN INCLUSIEVE BELEIDSAANPAK VOOR DE VLAAMSE RAND	7 015 000,00	-	7 015 000,00	7 014 257,40	742,60	-
1	PI	ERKENNEN VAN RAMPEN EN BEHANDELEN VAN SCHADEDOSSIERS	1 527 000,00	-	1 527 000,00	1 264 357,61	262 642,39	-
1	PJ	DIGITALE DIENSTVERLENING OVERHEID	37 099 000,00	-	37 099 000,00	37 041 544,23	57 455,77	-
1	PK	INTERNE DIENSTVERLENING VLAAMSE OVERHEID: HR, FACILITIES, VASTGOED, OVERHEIDSDOPDRACHTEN, ICT EN AUDIT VLAAMSE OVERHEID	226 794 000,00	-	226 794 000,00	217 745 285,96	9 048 714,04	-
1	PM	NAAR EEN KWALITEITSVOL, EFFICIËNT EN SAMENHANGEND VLAAMS BINNENLANDS BESTUUR EN STEDENBELEID	3 385 935 000,00	-	3 385 935 000,00	3 384 262 950,47	1 672 049,53	-
1	QA	APPARAATKREDIETEN	171 269 000,00	-	171 269 000,00	168 984 905,42	2 284 094,58	-
1	QC	RUIMTELIJKE ORDENING, MILIEU EN NATUUR	523 487 000,00	-	523 487 000,00	513 427 491,69	10 059 508,31	-
1	QD	WOONBELEID	359 097 000,00	-	359 097 000,00	311 944 355,30	47 152 644,70	-
1	QE	ENERGIE	97 057 000,00	-	97 057 000,00	69 855 084,82	27 201 915,18	-
1	QF	DIERENWELZIJN	3 500 000,00	-	3 500 000,00	1 727 085,07	1 772 914,93	-
1	QG	ONROEREND ERFGOED	107 180 000,00	-	107 180 000,00	85 838 066,44	21 341 933,56	-
1	VB	PROVISIES	635 000,00	-	635 000,00	-	635 000,00	-
1	VD	VLAAMS PARLEMENT	93 721 000,00	-	93 721 000,00	93 721 000,00	-	-
1	VE	ALGEMENE WERKINGSKOSTEN VLAAMSE REGERING	2 372 000,00	-	2 372 000,00	847 886,13	1 524 113,87	-
1	VF	APPARAATKREDIETEN KABINET VAN DE MINISTER-PRESIDENT VAN DE VLAAMSE REGERING, VLAAMS MINISTER VAN BUITENLANDS BELEID EN ONROEREND ERFGOED	4 592 000,00	-	4 592 000,00	4 333 582,66	258 417,34	-
1	VG	APPARAATKREDIETEN KABINET VAN DE VLAAMSE MINISTER VAN WERK, ECONOMIE, INNOVATIE EN SPORT	3 135 000,00	-	3 135 000,00	2 960 703,56	174 296,44	-
1	VH	APPARAATKREDIETEN KABINET VAN DE VLAAMSE MINISTER VAN BEGROTING, FINANCIËN EN ENERGIE, EN VICEMINISTER-PRESIDENT VAN DE VLAAMSE REGERING	4 592 000,00	-	4 592 000,00	4 406 706,43	185 293,57	-
1	VI	APPARAATKREDIETEN KABINET VAN DE VLAAMSE MINISTER VAN WELZIJN, VOLKSGEZONDHEID EN GEZIN	3 284 000,00	-	3 284 000,00	3 252 775,97	31 224,03	-
1	VJ	APPARAATKREDIETEN KABINET VAN DE VLAAMSE MINISTER VAN BINNENLANDS BESTUUR, INBURGERING, WONEN, GELIJKE KANS EN ARMOEDEBESTRIJDING, EN VICEMINISTER-PRESIDENT VAN DE VLAAMSE REGERING	4 590 000,00	-	4 590 000,00	3 834 748,42	755 251,58	-
1	VK	APPARAATKREDIETEN KABINET VAN DE VLAAMSE MINISTER VAN CULTUUR, MEDIA, JEUGD EN BRUSSEL	3 085 000,00	-	3 085 000,00	3 016 735,60	68 264,40	-

Nr.	316380841						VO 11b bis	
1	VM	APPARAATKREDIETEN KABINET VAN DE VLAAMSE MINISTER VAN ONDERWIJS, EN VICEMINISTER-PRESIDENT VAN DE VLAAMSE REGERING	4 591 000,00	-	4 591 000,00	4 505 968,81	85 031,19	-
1	VN	APPARAATKREDIETEN KABINET VAN DE VLAAMSE MINISTER VAN OMGEVING, NATUUR EN LANDBOUW	3 188 000,00	-	3 188 000,00	2 850 352,32	337 647,68	-
1	VO	APPARAATKREDIETEN KABINET VAN DE VLAAMSE MINISTER VAN MOBILITEIT, OPENBARE WERKEN, VLAAMSE RAND, TOERISME EN DIERENWELZIJN	3 141 000,00	-	3 141 000,00	2 642 793,90	498 206,10	-
3	DE	BESTRIJDING VAN DE STRUCTURELE ARMOEDE IN DE WERELD EN HET DICHTEN VAN DE NOORD-ZUIDKLOOF	1 612 000,00	-	1 612 000,00	-	1 612 000,00	-
3	FF	FINANCIERING VAN HET DEELTIJDS KUNSTONDERWIJS EN HET VOLWASSENENONDERWIJS	14 330 000,00	-	14 330 000,00	7 819 629,77	6 510 370,23	-
3	GC	OP EEN KWALITEITSVOLLE WIJZE DE VOORWAARDEN CREËREN WAARBINNEN HET WELZIJNSNIVEAU VAN DE HUIDIGE EN TOEKOMSTIGE VLAAMSE BEVOLKING KAN BEVORDERD, BEWAAKT, BEHOED OF HERSTELD WORDEN	647 000,00	-	647 000,00	260 343,05	386 656,95	-
3	HE	BIJDAGEN AAN DE ONTWIKKELING VAN EEN KWALITATIEF EN DIVERS (PROFESSIELEEL) KUNSTEN- EN CULTUREEL-ERFgoedLANDSCHAP	9 499 000,00	-	9 499 000,00	6 601 713,12	2 897 286,88	-
3	HG	STIMULEREN VAN EEN GEDIFFERENTIEERD AANBOD AAN SOCIAALCULTURELE ACTIVITEITEN, GEORGANISEERD OP NIET-COMMERCIELE BASIS, TER BEVORDERING VAN DE ALGEMENE ONTWIKKELING VAN DE JEUGD EN TER VERHOOGING VAN DE	1 539 000,00	-	1 539 000,00	1 175 391,90	363 608,10	-
3	MA	APPARAATKREDIETEN	103 674 000,00	-	103 674 000,00	102 435 891,65	1 238 108,35	-
3	MF	STREVEN NAAR EEN DUURZAME VEILIGE MOBILITEIT MET EEN GROTERE VERKEERSVEILIGHEID EN VERKEERSLEEFBAARHEID	77 297 000,00	-	77 297 000,00	32 868 824,28	44 428 175,72	-
3	MH	HET BEHEREN, ONDERHOUDEN EN OPTIMALISEREN VAN HET WEGENPATRIMONIUM EN HET ORGANISEREN VAN HET VERKEER OP DIT WEGENPATRIMONIUM	563 842 000,00	-	563 842 000,00	518 880 626,49	44 961 373,51	-
3	MI	PROMOTIE EN KWALITATIEVE DIENSTVERLENING VOOR VLOT EN VEILIG VERKEER OP DE WATERWEGEN MET UITBOUW VAN EEN PERFORMANTE INFRASTRUCTUUR, ALSOOK BEVEILIGING TEGEN OVERSTROMINGEN VAN DE WATERWEGEN EN AAN D	326 842 000,00	-	326 842 000,00	215 631 125,27	111 210 874,73	-
3	PA	APPARAATKREDIETEN	875 000,00	-	875 000,00	112 916,06	762 083,94	-
3	PK	INTERNE DIENSTVERLENING VLAAMSE OVERHEID: HR, FACILITEITEN, VASTGOED, OVERHEIDSOOPDRACHTEN, ICT EN AUDIT VLAAMSE OVERHEID	95 509 000,00	-	95 509 000,00	55 951 243,60	39 557 756,40	-
3	QC	RUIJTELJKE ORDENING, MILIEU EN NATUUR	716 387 000,00	-	716 387 000,00	392 966 660,88	323 420 339,12	-
3	QD	WOONBELEID	9 520 000,00	-	9 520 000,00	1 966 331,56	7 553 668,44	-
3	QG	ONROEREND ERFGOED	2 398 000,00	-	2 398 000,00	-	2 398 000,00	-
4	CE	FINANCIËLE OPERATIES	759 335 000,00	-	759 335 000,00	759 218 968,49	116 031,51	-

UITVOERING VAN DE UITGAVENBEGROTING VLAAMSE GEMEENSCHAP: VRK
Vol 11c Variabele kredieten VAK (1)

Jaar	Begrotings-artikel	Afdeling	Aard	VAK Huidig Jaar	Overdracht VAK (onbelast saldo)	Totaal VAK	Overdracht verbintenissen	Verbindenissen	Onbelast saldo VAK	Over te dragen verbintenissen
2018	CBO-1CAB4ZZ-LO	1	4	105 637,00	1 933 005,36	2 038 642,36	-	73 886,74	1 964 755,62	-
2018	CBO-1CCB4CA-WT	1	4	194 459,16	109 214,49	303 673,65	-	79 043,25	224 630,40	79 043,25
2018	CE0-1CAB4ZZ-LO	1	4	-	500 009,65	500 009,65	-	218 103,29	281 906,36	-
2018	CE0-1CDB4DE-WT	1	4	397 677,94	185 000,00	582 677,94	-	48 897,51	533 780,43	1,21
2018	DB0-1DAX4ZZ-LO	1	4	145 119,71	237 250,38	382 370,09	-	183 629,25	198 740,84	-
2018	DB0-1DEA4AF-WT	1	4	107 748,91	1 148 213,27	1 255 962,18	-0,01	53 132,58	1 202 829,60	4 999,99
2018	DB0-1DFA4AB-WT	1	4	-	18 163,65	18 163,65	-	-	18 163,65	-
2018	DB0-1DGF4AG-WT	1	4	58 489,78	189 690,91	248 180,69	25 992,98	56 648,90	191 531,79	8 882,38
2018	EBO-1EAG4ZZ-LO	1	4	145 836,25	412 148,04	558 254,29	-	-8 656,62	566 910,91	-
2018	EBO-1EBG4AC-WT	1	4	347 131,51	2 012 843,36	2 359 974,87	469 501,78	65 366,45	2 294 608,42	346 231,05
2018	EBO-1ECG4BA-WT	1	4	9 999 993,48	-	9 999 993,48	-	9 999 993,48	-	-
2018	EBO-1EEG4HU-IS	1	4	-	-	-	20 000,00	-	-	20 000,00
2018	ECO-1EAG4ZZ-LO	1	4	446 070,03	130 114,22	576 184,25	-	382 104,14	194 080,11	-
2018	ECO-1EAG4ZZ-PR	1	4	-202 147,23	202 147,23	-	-	-	-	-
2018	ECO-1EAG4ZZ-WT	1	4	1 019 861,79	3 471 836,11	4 491 697,90	48 208,51	1 073 749,28	3 417 948,62	53 066,26
2018	ECO-1ECG4BA-WT	1	4	16 164 105,16	6 789 769,21	22 953 874,37	-	12 896 942,84	10 056 931,53	-
2018	FBO-1FAE4ZZ-LO	1	4	2 160 859,95	429 273,09	2 590 133,04	-	1 572 956,97	1 017 176,07	-
2018	FBO-1FAE4ZZ-WT	1	4	-1 121,60	1 121,60	-	-	-	-	-
2018	FBO-1FGE4AM-WT	1	4	1 128 220,50	6 922 090,40	8 050 310,90	87 779,02	1 280 548,01	6 769 762,89	466 250,01
2018	FCO-1FDE4AG-WT	1	4	65 981 989,16	47 221 659,59	113 203 648,75	103 961,54	112 160 812,40	1 042 836,35	7 615,89
2018	FCO-1FFE4AA-WT	1	4	19 090 494,14	19 261 443,94	38 351 938,08	-	22 076 609,92	16 275 328,16	-
2018	FDO-1FEE4AA-IS	1	4	7 013 038,43	5 318 035,31	12 331 073,74	-	6 301 532,07	6 029 541,67	-
2018	FDO-1FFE4AC-WT	1	4	1 630 497,80	16 775,89	1 647 273,69	-	1 634 005,00	13 268,69	-
2018	FDO-1FGE4AG-WT	1	4	3 849 363,33	3 450 364,80	7 299 728,13	-	3 449 940,15	3 849 787,98	-
2018	FDO-1FGE4AH-WT	1	4	711 143,26	27 942,40	739 085,66	11 861,64	681 049,90	58 035,76	6 141,28
2018	FEO-1FHE4AL-WT	1	4	-	-	-	-	0,07	-	0,07
2018	FHO-1FGE4AH-WT	1	4	-	-	-	-	0,02	-	0,02
2018	GBO-1GAD4ZY-LO	1	4	594 174,83	-	594 174,83	-	461 224,46	132 950,37	-
2018	GBO-1GAD4ZY-WT	1	4	115 127,79	279 739,79	394 867,58	-	6 714,81	388 152,77	-
2018	GBO-1GCD4AA-WT	1	4	-	100 464,38	100 464,38	-	-	100 464,38	-
2018	GEO-1GDD4AE-WT	1	4	428 329,94	7 469 747,02	7 898 076,96	399 166,60	1 839 299,14	6 058 777,82	674 546,02
2018	HBO-1HAI4ZZ-LO	1	4	200 515,65	324 493,15	525 008,80	-	328 249,25	196 759,55	-
2018	HBO-1HCI4AE-LO	1	4	57 000,00	13 998,96	70 998,96	-	53 326,53	17 672,43	-
2018	HBO-1HCI4AE-WT	1	4	56 325,00	91 725,73	148 050,73	600,12	69 348,24	78 702,49	10 647,82
2018	HBO-1HDI4AA-WT	1	4	32 711,82	62 219,24	94 931,06	795,80	42 036,66	52 894,40	24 019,91
2018	HBO-1HDI4AE-WT	1	4	925 896,00	-	925 896,00	-	206 107,11	719 788,89	77 853,37
2018	HBO-1HEI4AJ-WT	1	4	676 889,79	370 568,05	1 047 457,84	-	104 182,62	943 275,22	39 032,00
2018	HBO-1HFG4AG-WT	1	4	-	0,01	0,01	-0,01	-	0,01	-0,01
2018	HDO-1HEI4AJ-WT	1	4	-	-	-	-78,34	-	-	-78,34
2018	JBO-1JAX4ZZ-LO	1	4	176 716,89	148 470,95	325 187,84	-	233 481,06	91 706,78	-
2018	JBO-1JAX4ZZ-WT	1	4	100,00	621 840,98	621 940,98	131 696,08	338 860,24	283 080,74	43 443,77
2018	KBO-1JGD4AD-WT	1	4	533 409,74	955 285,91	1 488 695,65	-	-310 769,81	1 179 465,46	-
2018	KBO-1KAH4ZZ-LO	1	4	325 598,58	1 235 161,60	1 560 760,18	-	-	1 560 760,18	-
2018	KBO-1KAH4ZZ-WT	1	4	43 223,88	33 363,96	76 587,84	52,93	14 498,52	62 089,32	1 482,60
2018	KBO-1KDA4ZZ-PR	1	4	-	0,06	0,06	-0,04	-	0,06	-0,04
2018	KBO-1KDH4AC-WT	1	4	70 526,47	-	70 526,47	-	18 876,00	51 650,47	18 876,00
2018	KBO-1KDH4AC-WT	1	4	344 313,42	257 062,88	601 376,30	-	405 243,39	196 132,91	-
2018	KBO-1KDH4BD-LO	1	4	-168 188,07	168 188,07	-	-	-	-	-
2018	KBO-1KDH4BD-WT	1	4	230 788,07	163 552,27	394 340,34	51 891,06	47 198,37	347 141,97	4 233,12
2018	KBO-1KDH4CA-WT	1	4	-	276 133,14	276 133,14	133 758,82	-	276 133,14	25 165,26
2018	KBO-1KDH4CB-WT	1	4	521 536,91	696 139,73	1 217 676,64	736 745,12	1 042 919,99	174 756,65	632 600,89
2018	KBO-1KDH4CY-IS	1	4	659 428,24	1 007 229,26	1 666 657,50	34 055,13	840 329,37	826 328,13	255 863,28
2018	KCO-1KDH4AH-WT	1	4	-	-	-	-0,05	-	-	-0,05
2018	KCO-1KEA4ZZ-PR	1	4	-	-	-	0,01	-	-	0,01
2018	MBO-1MAF4ZZ-LO	1	4	5 998 394,08	1 673 800,51	7 672 194,59	-	5 868 227,41	1 803 967,18	-
2018	MBO-1MFF4AB-WT	1	4	114 664 418,32	15 813 956,93	130 478 375,25	7 070 784,22	29 953 070,09	100 525 305,16	33 730 876,08
2018	MBO-1MFF4AV-IS	1	4	2 639 000,00	-	2 639 000,00	-	2 639 000,00	-	-
2018	MDO-1MAF4ZZ-LO	1	4	200 000,00	53 152,37	253 152,37	-	183 525,17	69 627,20	-
2018	PA0-1PAX4ZZ-LO	1	4	209 743,97	673 132,76	882 876,73	-	-	882 876,73	-
2018	PA0-1PEA4BA-WT	1	4	11 421,24	84 585,81	96 007,05	-	6 484,55	89 522,50	-
2018	PB0-1PAC4ZZ-LO	1	4	116 585,98	671 990,60	788 576,58	-	121 832,41	666 744,17	-
2018	PC0-1PAC4ZZ-LO	1	4	-	441 813,11	441 813,11	-	205 980,94	235 832,17	-
2018	PDO-1PAA4ZZ-WT	1	4	472 668,01	648 664,71	1 121 332,72	141 327,19	199 878,23	921 454,49	30 138,03
2018	PG0-1PAC4ZZ-LO	1	4	141 187,75	183 148,06	324 335,81	-	118 110,69	206 225,12	-
2018	PH0-1PAC4ZZ-LO	1	4	503 810,31	326 330,33	830 140,64	-	119,36	830 021,28	-
2018	PH0-1PAC4ZZ-WT	1	4	58 000,00	-	58 000,00	-	58 000,00	-	-
2018	PH0-1PKC4PA-WT	1	4	835 960,45	29 882,16	865 842,61	901 094,17	600 723,82	265 118,79	816 066,30
2018	PH0-1PKC4QA-WT	1	4	24 325 029,87	12 370 396,58	36 695 426,45	5 283 733,94	13 649 231,78	23 046 194,67	16 579 777,16
2018	PH0-1PKC4QB-WT	1	4	147 001,11	0,01	147 001,12	75 417,47	147 001,12	-	116 786,53
2018	PJO-1PAC4ZZ-LO	1	4	-62 296,69	2 634 873,22	2 572 576,53	-	180 841,09	2 391 735,44	-
2018	PJO-1PAC4ZZ-WT	1	4	400 000,00	-	400 000,00	-	360 042,24	39 957,76	296 311,30
2018	QBO-1QAX4ZZ-LO	1	4	260 758,41	1 495 877,19	1 756 635,60	-	590 060,73	1 166 574,87	-
2018	QBO-1QCH4IB-WT	1	4	66 331 187,80	158 713 488,19	225 044 675,99	4 006 416,95	2 969 550,87	222 075 125,12	5 073 745,40
2018	QBO-1QCH4IK-IS	1	4	6 516 000,00	-	6 516 000,00	-	6 516 000,00	-	-
2018	QBO-1QCH4IL-IS	1	4	1 000 000,00	-	1 000 000,00	-	1 000 000,00	-	-
2018	QBO-1QCH4IN-IS	1	4	700 000,00	-	700 000,00	-	700 000,00	-	-
2018	QBO-1QCH4IO-IS	1	4	6 875 000,00	-	6 875 000,00	-	6 875 000,00	-	-
2018	QBO-1QCH4IQ-IS	1	4	13 320 000,00	-	13 320 000,00	-	13 320 000,00	-	-
2018	QBO-1QCH4IR-IS	1	4	23 000 000,00	-	23 000 000,00	-	23 000 000,00	-	-
2018	QBO-1QCH4IS-IS	1	4	5 000 000,00	-	5 000 000,00	-	5 000 000,00	-	-
2018	QBO-1QCH4IT-IS	1	4	3 000 000,00	-	3 000 000,00	-	3 000 000,00	-	-
2018	QBO-1QCH4IU-IS	1	4	10 000 000,00	-	10 000 000,00	-	10 000 000,00	-	-
2018	QBO-1QCH4IV-IS	1	4	7 500 000,00	-	7 500 000,00	-	7 500 000,00	-	-
2018	QBO-1QCH4IW-IS	1	4	2 247 000,00	-	2 247 000,00	-	2 247 000,00	-	-
2018	QBO-1QCH4IX-IS	1	4	8 178 000,00	-	8 178 000,00	-	8 178 000,00	-	-
2018	QBO-1QCH4IY-IS	1	4	46 622 309,00	-	46 622 309,00	-	46 622 309,00	-	-
2018	QBO-1QCH4ANE-WT	1	4	4 486 477,27	8 851 520,68	13 337 997,95	13 814 470,41	11 772 736,57	1 565 261,38	15 202 357,13
2018	QBO-1QCH4ANI-PA	1	4	4 228 247,88	1 366 435,96	5 594 683,84	-	5 063 000,00	531 683,84	-
2018	QBO-1QCH4ANI-WT	1	4	250 000,00	7 186,25	257 186,25	-	-	257 186,25	-
2018	QBO-1QCH4ANY-IS	1	4	14 815,17	333 373,57	348 188,74	-	-	348 188,74	-
2018	QBO-1QCH4OD-LE	1	4	-	1 614 322,23	1 614 322,23	-	1 307 608,00	306 714,23	-
2018	QBO-1QCH4OD-WT	1	4	310 364,26	36 877,47	347 241,73	122 622,00	243 136,04	104 105,69	188 951,25
2018	QBO-1QCH4OE-WT	1	4	646 886,90	2 241 944,98	2 888 831,88	1 111 835,56	42 031,02	2 846 800,86	31 754,55
2018	QBO-1QCH4OF-WT	1	4	411 408,43	166 500,00	577 908,43	-	9 554,30	568 354,13	-
2018	QBO-1QFF4MB-WT	1	4	599 931,92	244 913,15	844 845,07	195 676,17	2 939,86	841 905,21	45 786,25
2018	QCO-1QCH4FG-WT	1	4	6 090,00	155 616,33	161 706,33	-	700,00	161 006,33	-
2018	QDO-1QA44ZZ-LO	1	4	421 379,31	-	421 379,31	-	337 653,96	83 725,	

Nr.	316380841								VO 11c	
2018	QDO-1QCH4FE-WT	1	4	2 038 785,75	64 139,60	2 102 925,35	522 964,04	982 322,85	1 120 602,50	564 211,50
2018	QDO-1QCH4FY-IS	1	4	850 000,00	-	850 000,00	-	850 000,00	-	-
2018	QEO-1QEB4KE-LO	1	4	218 199,27	-	218 199,27	-	218 199,27	-	-
2018	QEO-1QEB4KE-WT	1	4	85 822 996,42	21 240 583,97	107 063 580,39	26 134 849,55	80 230 392,76	26 833 187,63	38 936 880,17
2018	QEO-1QEB4KG-WT	1	4	155 814 358,86	42 543 539,22	198 357 898,08	14 494,12	130 004 369,72	68 353 528,36	13 102,05
2018	QEO-1QEB4KJ-WT	1	4	6 516 000,00	-	6 516 000,00	-	-	6 516 000,00	-
2018	QEO-1QEB4KS-IS	1	4	6 139 000,00	-	6 139 000,00	-	6 139 000,00	-	-
2018	QFO-1QA4C2Z-LO	1	4	70 988,77	-	70 988,77	-	47 643,72	23 345,05	-
2018	QFO-1QDC4QB-WT	1	4	297 299,12	4 481 037,68	4 778 336,80	-	98 223,87	4 680 112,93	-
2018	QFO-1QDC4RB-WT	1	4	1 316 598,51	4 143 116,85	5 459 715,36	-	308 319,96	5 151 395,40	-
2018	QFO-1QDC4TB-WT	1	4	494 853,83	7 262 589,34	7 757 443,17	884 775,10	258 406,15	7 499 037,02	537 198,43
2018	QGO-1QGA4AB-WT	1	4	329 030,89	3 409 001,38	3 738 032,27	2 082,13	278 310,81	3 459 721,46	2 082,13
	Totaal VRK VAK			766 325 597,00	411 138 099,22	1 177 463 696,22	79 999 055,33	618 078 581,01	559 385 115,21	134 754 365,16

Vol 11c Variabele kredieten VEK (1)

Jaar	Begrotingsartikel	AFD	Aard	VEK Huidig Jaar	Overdracht VEK	Totaal VEK	Verplichtingen	Saldo VEK
2018	CBO-1CAB4Z2-LO	1	4	105 637,00	1 933 005,36	2 038 642,36	73 886,74	1 964 755,62
2018	CBO-1CCB4CA-WT	1	4	194 459,16	109 214,49	303 673,65	-	303 673,65
2018	CEO-1CAB4Z2-LO	1	4	-	500 009,65	500 009,65	218 103,29	281 906,36
2018	CEO-1CDB4DE-WT	1	4	397 677,94	185 000,00	582 677,94	48 896,30	533 781,64
2018	DBO-1DAX4Z2-LO	1	4	145 119,71	237 250,38	382 370,09	183 629,25	198 740,84
2018	DBO-1DEA4AF-WT	1	4	107 748,91	1 148 213,26	1 255 962,17	48 132,58	1 207 829,59
2018	DBO-1DFA4AB-WT	1	4	-	18 163,65	18 163,65	-	18 163,65
2018	DBO-1DGF4AG-WT	1	4	58 489,78	215 683,92	274 173,70	73 759,50	200 414,20
2018	EBO-1EAG4Z2-LO	1	4	145 836,25	412 418,04	558 254,29	-8 656,62	566 910,91
2018	EBO-1EBG4AC-WT	1	4	347 131,51	2 502 345,14	2 849 476,65	188 637,18	2 660 839,47
2018	EBO-1ECG4BA-WT	1	4	9 999 993,48	-	9 999 993,48	9 999 993,48	-
2018	ECO-1EAG4Z2-LO	1	4	446 070,03	130 114,22	576 184,25	382 104,14	194 080,11
2018	ECO-1EAG4Z2-PR	1	4	-289 595,75	289 595,75	-	-	-
2018	ECO-1EAG4Z2-WT	1	4	1 107 310,31	3 520 044,62	4 627 354,93	1 068 891,53	3 558 463,40
2018	ECO-1ECG4BA-WT	1	4	16 164 105,16	6 789 769,21	22 953 874,37	12 896 942,84	10 056 931,53
2018	FBO-1FAE4Z2-LO	1	4	2 160 859,95	429 273,09	2 590 133,04	1 572 956,97	1 017 176,07
2018	FBO-1FAE4Z2-WT	1	4	-1 121,60	1 121,60	-	-	-
2018	FBO-1FGE4AM-WT	1	4	1 128 220,50	7 009 869,42	8 138 089,92	902 077,02	7 236 012,90
2018	FBO-1FGE4AG-WT	1	4	65 981 989,16	47 325 621,13	113 307 610,29	112 257 158,05	1 050 452,24
2018	FBO-1FGE4AH-WT	1	4	19 090 494,14	19 261 443,94	38 351 938,08	22 076 609,92	16 275 328,16
2018	FBO-1FGE4AA-IS	1	4	7 013 038,43	5 318 035,31	12 331 073,74	6 301 532,07	6 029 541,67
2018	FBO-1FGE4AC-WT	1	4	1 630 497,80	16 775,89	1 647 273,69	1 634 005,00	13 268,69
2018	FBO-1FGE4AG-WT	1	4	3 849 363,33	3 450 364,80	7 299 728,13	3 449 940,15	3 849 787,98
2018	FBO-1FGE4AH-WT	1	4	711 143,26	39 804,07	750 947,33	686 770,26	64 177,07
2018	GBO-1GAD4Z2-LO	1	4	594 174,83	-	594 174,83	461 224,46	132 950,37
2018	GBO-1GAD4Z2-WT	1	4	115 127,79	279 739,79	394 867,58	6 714,81	388 152,77
2018	GBO-1GCD4AA-WT	1	4	-	100 464,38	100 464,38	-	100 464,38
2018	Geo-1GDD4AE-WT	1	4	428 329,94	7 868 913,62	8 297 243,56	1 563 919,72	6 733 323,84
2018	HBO-1HAI4Z2-LO	1	4	200 515,65	324 493,15	525 008,80	328 249,25	196 759,55
2018	HBO-1HCI4AE-LO	1	4	57 000,00	13 998,96	70 998,96	53 326,53	17 672,43
2018	HBO-1HCI4AE-WT	1	4	56 325,00	92 325,85	148 650,85	59 300,54	89 350,31
2018	HBO-1HDI4AA-WT	1	4	32 711,82	63 015,04	95 726,86	18 812,55	76 914,31
2018	HBO-1HDI4AE-WT	1	4	925 896,00	-	925 896,00	128 253,74	797 642,26
2018	HBO-1HEI4AJ-WT	1	4	676 889,79	370 568,05	1 047 457,84	65 150,62	982 307,22
2018	JBO-1JAX4Z2-LO	1	4	176 716,89	148 470,95	325 187,84	233 481,06	91 706,78
2018	JBO-1JAX4Z2-WT	1	4	100,00	753 537,06	753 637,06	427 112,55	326 524,51
2018	JBO-1JOG4AD-WT	1	4	533 409,74	955 285,91	1 488 695,65	-310 769,81	1 799 465,46
2018	KBO-1KAH4Z2-LO	1	4	325 598,58	1 235 161,60	1 560 760,18	-	1 560 760,18
2018	KBO-1KAH4Z2-WT	1	4	43 223,88	33 416,89	76 640,77	13 068,85	63 571,92
2018	KBO-1KDH4AC-WT	1	4	70 526,47	-	70 526,47	-	70 526,47
2018	KBO-1KDH4BC-WT	1	4	344 313,42	257 062,88	601 376,30	405 243,39	196 132,91
2018	KBO-1KDH4BD-LO	1	4	-168 188,07	168 188,07	-	-	-
2018	KBO-1KDH4BD-WT	1	4	230 788,07	215 443,33	446 231,40	94 856,31	351 375,09
2018	KBO-1KDH4CA-WT	1	4	-	409 891,96	409 891,96	108 593,56	301 298,40
2018	KBO-1KDH4CB-WT	1	4	521 536,91	1 432 884,85	1 954 421,76	1 147 064,22	807 357,54
2018	KBO-1KDH4CY-IS	1	4	659 428,24	1 041 284,39	1 700 712,63	618 521,22	1 082 191,41
2018	MBO-1MAF4Z2-LO	1	4	5 998 394,08	1 673 800,51	7 672 194,59	5 868 227,41	1 803 967,18
2018	MBO-1MFF4AB-WT	1	4	114 664 418,32	22 884 741,15	137 549 159,47	3 292 978,23	134 256 181,24
2018	MBO-1MFF4AV-IS	1	4	2 639 000,00	-	2 639 000,00	2 639 000,00	-
2018	MDO-1MAF4Z2-LO	1	4	200 000,00	53 152,37	253 152,37	183 525,17	69 627,20
2018	PAO-1PAX4Z2-LO	1	4	209 743,97	673 132,76	882 876,73	-	882 876,73
2018	PAO-1PEA4BA-WT	1	4	11 421,24	84 585,85	96 007,09	6 484,55	89 522,54
2018	PBO-1PAC4Z2-LO	1	4	116 585,98	671 990,60	788 576,58	121 832,41	666 744,17
2018	PCO-1PAC4Z2-WT	1	4	-	441 813,11	441 813,11	205 980,94	235 832,17
2018	PDO-1PAA4Z2-WT	1	4	472 668,01	789 991,89	1 262 659,90	311 067,39	951 592,51
2018	PGO-1PAC4Z2-LO	1	4	141 187,75	183 148,06	324 335,81	118 110,69	206 225,12
2018	PHO-1PAC4Z2-LO	1	4	503 810,31	326 330,33	830 140,64	119,36	830 021,28
2018	PHO-1PAC4Z2-WT	1	4	58 000,00	-	58 000,00	58 000,00	-
2018	PHO-1PKC4PA-WT	1	4	835 960,45	930 976,11	1 766 936,56	685 751,69	1 081 184,87
2018	PHO-1PKC4QA-WT	1	4	24 325 029,87	17 647 120,29	41 972 150,16	2 353 188,56	39 618 961,60
2018	PHO-1PKC4QB-WT	1	4	147 001,11	75 417,48	222 418,59	105 632,06	116 786,53
2018	PJO-1PAC4Z2-LO	1	4	-62 296,69	2 634 873,22	2 572 576,53	180 841,09	2 391 735,44
2018	PJO-1PAC4Z2-WT	1	4	400 000,00	-	400 000,00	63 730,94	336 269,06
2018	QBO-1QAX4Z2-LO	1	4	260 758,41	1 495 877,19	1 756 635,60	590 060,73	1 166 574,87
2018	QBO-1QCH4IB-WT	1	4	66 331 187,80	162 719 905,14	229 051 092,94	1 902 222,42	227 148 870,52
2018	QBO-1QCH4IK-IS	1	4	6 516 000,00	-	6 516 000,00	6 516 000,00	-
2018	QBO-1QCH4IL-IS	1	4	1 000 000,00	-	1 000 000,00	1 000 000,00	-
2018	QBO-1QCH4IN-IS	1	4	700 000,00	-	700 000,00	700 000,00	-
2018	QBO-1QCH4IO-IS	1	4	6 875 000,00	-	6 875 000,00	6 875 000,00	-
2018	QBO-1QCH4IQ-IS	1	4	13 320 000,00	-	13 320 000,00	13 320 000,00	-
2018	QBO-1QCH4IR-IS	1	4	23 000 000,00	-	23 000 000,00	23 000 000,00	-
2018	QBO-1QCH4IS-IS	1	4	5 000 000,00	-	5 000 000,00	5 000 000,00	-
2018	QBO-1QCH4IT-IS	1	4	3 000 000,00	-	3 000 000,00	3 000 000,00	-
2018	QBO-1QCH4IU-IS	1	4	10 000 000,00	-	10 000 000,00	10 000 000,00	-
2018	QBO-1QCH4IV-IS	1	4	7 500 000,00	-	7 500 000,00	7 500 000,00	-
2018	QBO-1QCH4IW-IS	1	4	2 247 000,00	-	2 247 000,00	2 247 000,00	-
2018	QBO-1QCH4IX-IS	1	4	8 178 000,00	-	8 178 000,00	8 178 000,00	-
2018	QBO-1QCH4IY-IS	1	4	46 622 309,00	-	46 622 309,00	46 622 309,00	-
2018	QBO-1QCH4NE-WT	1	4	4 486 477,27	22 665 991,09	27 152 468,36	10 384 849,85	16 767 618,51
2018	QBO-1QCH4NI-PA	1	4	4 228 247,88	1 366 435,96	5 594 683,84	5 063 000,00	531 683,84
2018	QBO-1QCH4NI-WT	1	4	250 000,00	7 186,25	257 186,25	-	257 186,25
2018	QBO-1QCH4NI-IS	1	4	14 815,17	333 373,57	348 188,74	-	348 188,74
2018	QBO-1QCH4OD-LE	1	4	-	1 614 322,23	1 614 322,23	1 307 608,00	306 714,23
2018	QBO-1QCH4OD-WT	1	4	310 364,26	159 499,46	469 863,72	176 806,79	293 056,93
2018	QBO-1QCH4OE-WT	1	4	646 886,90	3 353 780,53	4 000 667,43	1 122 112,03	2 878 555,40
2018	QBO-1QCH4OF-WT	1	4	411 408,43	166 500,00	577 908,43	9 554,30	568 354,13

2018	QB0-1QFF4MB-WT	1	4	599 931,92	440 589,32	1 040 521,24	152 829,78	887 691,46
2018	QC0-1QCH4FG-WT	1	4	6 090,00	155 550,74	161 640,74	700,00	160 940,74
2018	QD0-1QAH4ZZ-LO	1	4	421 379,31	-	421 379,31	337 653,96	83 725,35
2018	QD0-1QCH4FB-WT	1	4	1 130 398,86	2 936 192,71	4 066 591,57	1 312 970,59	2 753 620,98
2018	QD0-1QCH4FC-WT	1	4	1 530 787,35	1 441 749,13	2 972 536,48	1 124 072,08	1 848 464,40
2018	QD0-1QCH4FD-WT	1	4	4 850 625,21	15 960 737,60	20 811 362,81	3 287 678,17	17 523 684,64
2018	QD0-1QCH4FE-WT	1	4	2 038 785,75	587 103,64	2 625 889,39	941 075,39	1 684 814,00
2018	QD0-1QCH4FY-IS	1	4	850 000,00	-	850 000,00	850 000,00	-
2018	QE0-1QEB4KE-LO	1	4	218 199,27	-	218 199,27	218 199,27	-
2018	QE0-1QEB4KE-WT	1	4	85 822 996,42	47 375 433,58	133 198 430,00	67 428 362,14	65 770 067,86
2018	QE0-1QEB4KG-WT	1	4	155 814 358,86	42 558 033,33	198 372 392,19	130 005 761,79	68 366 630,40
2018	QE0-1QEB4KJ-WT	1	4	6 516 000,00	-	6 516 000,00	-	6 516 000,00
2018	QE0-1QEB4KS-IS	1	4	6 139 000,00	-	6 139 000,00	6 139 000,00	-
2018	QF0-1QAC4ZZ-LO	1	4	70 988,77	-	70 988,77	47 643,72	23 345,05
2018	QF0-1QDC4QB-WT	1	4	297 299,12	4 481 037,68	4 778 336,80	98 223,87	4 680 112,93
2018	QF0-1QDC4RB-WT	1	4	1 316 598,51	4 143 116,85	5 459 715,36	308 319,96	5 151 395,40
2018	QF0-1QDC4TB-WT	1	4	494 853,83	8 149 614,44	8 644 468,27	605 982,82	8 038 485,45
2018	QG0-1QGA4AB-WT	1	4	329 030,89	3 411 083,52	3 740 114,41	278 310,81	3 461 803,60
Totaal VRK VEK				766 325 597,00	491 201 471,36	1 257 527 068,36	563 323 271,18	694 203 797,18

(1) Enkel van toepassing voor Ministerie Vlaamse Gemeenschap

**UITVOERING VAN DE UITGAVENBEGROTING VLAAMSE GEMEENSCHAP: VRK
 Vol 11c Variabele kredieten VAK (1)**

Jaar	PR	Omschrijving Programma	VAK Huidig Jaar	Overdracht VAK (onbelast saldo)	Totaal VAK	Overdracht verbintenissen	Verbindenissen	Onbelast saldo VAK	Over te dragen verbintenissen
2018	CA	APPARAATKREDIETEN	105 637,00	2 433 015,01	2 538 652,01	-	291 990,03	2 246 661,98	-
2018	CC	BUDGETTAIR BELEID	194 459,16	109 214,49	303 673,65	-	79 043,25	224 630,40	79 043,25
2018	CD	FISCALITEIT	397 677,94	185 000,00	582 677,94	-	48 897,51	533 780,43	1,21
2018	CE	FINANCIËLE OPERATIES	-	-	-	-	-	-	-
2018	DA	APPARAATKREDIETEN	145 119,71	237 250,38	382 370,09	-	183 629,25	198 740,84	-
2018	DE	BESTRIJDING VAN DE STRUCTURELE ARMOEDE IN DE WERELD EN HET DICHTEN VAN DE NOORD-ZUIDKLOOF	107 748,91	1 148 213,27	1 255 962,18	-0,01	53 132,58	1 202 829,60	4 999,99
2018	DF	INTERNATIONALISERING VAN DE VLAAMSE ECONOMIE	-	18 163,65	18 163,65	-	-	18 163,65	-
2018	DG	DUURZAME ONTWIKKELING EN DE PROMOTIE VAN VLAANDEREN-BRUSSEL ALS TOERISTISCHE TOPBESTEMMING	58 489,78	189 690,91	248 180,69	25 992,98	56 648,90	191 531,79	8 882,38
2018	EA	APPARAATKREDIETEN	1 409 620,84	4 216 515,60	5 626 136,44	48 208,51	1 447 196,80	4 178 939,64	53 066,26
2018	EB	PROVISIES	347 131,51	2 012 843,36	2 359 974,87	469 501,78	65 366,45	2 294 608,42	346 231,05
2018	EC	EEN DUURZAAM ECONOMISCH WEEFSEL, HET FACILITEREN VAN ONDERNEMERSCHAP	26 164 098,64	6 789 769,21	32 953 867,85	-	22 896 936,32	10 056 931,53	-
2018	EE	WETENSCHAPPELIJK ONDERZOEK: EXCELLENTIE VOOR ALLES	-	-	-	20 000,00	-	-	20 000,00
2018	FA	APPARAATKREDIETEN	2 159 738,35	430 394,69	2 590 133,04	-	1 572 956,97	1 017 176,07	-
2018	FD	FINANCIERING VAN HET KLEUTER- EN LEERLICHTONDERWIJS	65 981 989,16	47 221 659,59	113 203 648,75	103 961,54	112 160 812,40	1 042 836,35	7 615,89
2018	FE	FINANCIERING VAN HET HOGER ONDERWIJS	7 013 038,43	5 318 035,31	12 331 073,74	-	6 301 532,07	6 029 541,67	-
2018	FF	FINANCIERING VAN HET DEELTIJDS KUNSTONDERWIJS EN HET VOLWASSENENONDERWIJS	20 720 991,94	19 278 219,83	39 999 211,77	-	23 710 614,92	16 288 596,85	-
2018	FG	ONDERSTEUNING VAN HET ONDERWIJSVELD	5 688 727,09	10 400 397,60	16 089 124,69	99 640,68	5 411 538,06	10 677 586,63	472 391,31
2018	FH	BELEIDSTHEMA'S ONDERWIJS	-	-	-	0,07	-	-	0,07
2018	FJ	Niet gedefinieerd	-	-	-	-	-	-	-
2018	GA	APPARAATKREDIETEN	709 302,62	279 739,79	989 042,41	-	467 939,27	521 103,14	-
2018	GC	OP EEN KWALITEITSVOLLE WIJZE DE VOORWAARDEN CREËREN WAARBINNEN HET WELZIJNSNIVEAU VAN DE HUIDIGE EN TOEKOMSTIGE VLAAMSE BEVOLKING KAN BEVORDERD, BEWAAKT, BEHOED OF HERSTELD WORDEN	-	100 464,38	100 464,38	-	-	100 464,38	-
2018	GD	OP EEN KWALITEITSVOLLE WIJZE DE VOORWAARDEN CREËREN WAARBINNEN HET WELZIJNS- EN GEZONDHEIDSNIVEAU VAN DE HUIDIGE EN TOEKOMSTIGE VLAAMSE BEVOLKING KAN BEVORDERD, BEWAAKT, BEHOED OF HERSTELD WORDEN	428 329,94	7 469 747,02	7 898 076,96	399 166,60	1 839 299,14	6 058 777,82	674 546,02
2018	HA	APPARAATKREDIETEN	200 515,65	324 493,15	525 008,80	-	328 249,25	196 759,55	-
2018	HC	ONTWIKKELEN, ONDERSTEUNEN EN OPTIMALISEREN VAN EEN INNOVEREND, TRANSVERSAAL CULTUURBELEID EN VERBINDEN VAN DE DOMEINEN CULTUUR, JEUGD, SPORT EN MEDIA DOOR HET UITWERKEN VAN EEN BELEID VOOR DOMEINOVERSCHRIJDENDE MATERIES	113 325,00	105 724,69	219 049,69	600,12	122 674,77	96 374,92	10 647,82
2018	HD	STIMULEREN VAN EEN GEDIFFERENTIEERD AANBOD AAN SOCIAAL-CULTURELE ACTIVITEITEN, GEORGANISEERD OP NIET-COMMERCIËLE BASIS, TER BEVORDERING VAN DE ALGEMENE ONTWIKKELING VAN ALLE VOLWASSENEN EN TER VERHOOGING VAN DE MAATSCHAPPELIJKE EN CULTURELE PARTICIPATIE	958 607,82	62 219,24	1 020 827,06	795,80	248 143,77	772 683,29	101 873,28
2018	HE	BIJDRAGEN AAN DE ONTWIKKELING VAN EEN KWALITATIEF EN DIVERS (PROFESSIELEEL) KUNSTEN- EN CULTUREEL-ERFGOEDLANDSCHAP	676 889,79	370 568,05	1 047 457,84	-78,34	104 182,62	943 275,22	38 953,66
2018	HF	WERKEN AAN DE UITBOUW VAN EEN COHERENT, GEZOND, DUURZAAM EN KWALITEITSVOL (TOP)SPORTBELEID	-	0,01	0,01	-0,01	-	0,01	-0,01
2018	JA	APPARAATKREDIETEN	176 816,89	770 311,93	947 128,82	131 696,08	572 341,30	374 787,52	43 443,77
2018	JD	BEVORDEREN VAN TRANSITIES NAAR WERK EN FACILITEREN VAN WERK	533 409,74	955 285,91	1 488 695,65	-	-310 769,81	1 799 465,46	-
2018	JE	INSCHAKELLEN VAN PERSONEN MET EEN AFSTAND TOT DE ARBEIDSMARKT MET AANDACHT VOOR MAATSCHAPPELIJKE NODEN EN DIENSTEN EN HET FACILITEREN VAN SOCIAAL ONDERNEMERSCHAP EN MAATSCHAPPELIJK VERANTWOORD ONDERNEMEN.	-	-	-	-	-	-	-
2018	KA	APPARAATKREDIETEN	368 822,46	1 268 525,56	1 637 348,02	52,93	14 498,52	1 622 849,50	1 482,60
2018	KD	VOOR EEN DUURZAME EN LEEFBARE LANDBOUW EN VISSERIJ	1 658 405,04	2 568 305,41	4 226 710,45	956 450,04	2 354 567,12	1 872 143,33	936 738,46
2018	KE	Niet gedefinieerd	-	-	-	0,01	-	-	0,01
2018	MA	APPARAATKREDIETEN	6 198 394,08	1 726 952,88	7 925 346,96	-	6 051 752,58	1 873 594,38	-
2018	MF	STREVEN NAAR EEN DUURZAME VEILIGE MOBILITEIT MET EEN GROTERE VERKEERSVEILIGHEID EN VERKEERSLEEFBAARHEID	117 303 418,32	15 813 956,93	133 117 375,25	7 070 784,22	32 592 070,09	100 525 305,16	33 730 876,08
2018	PA	APPARAATKREDIETEN	1 839 699,33	5 579 952,79	7 419 652,12	141 327,19	1 244 804,96	6 174 847,16	326 449,33
2018	PE	ONDERSTEUNEN VAN DE MINISTER-PRESIDENT EN DE VLAAMSE REGERING VOOR BESLUITVORMING, LANGETERMIJNFOCUS EN TRANSVERSALE SAMENWERKING	11 421,24	84 585,81	96 007,05	-	6 484,55	89 522,50	-
2018	PK	INTERNE DIENSTVERLENING VLAAMSE OVERHEID: HR, FACILITIES, VASTGOED, OVERHEIDSOOPDRACHTEN, ICT EN AUDIT VLAAMSE OVERHEID	25 307 991,43	12 400 278,75	37 708 270,18	6 260 245,58	14 396 956,72	23 311 313,46	17 512 629,99
2018	QA	APPARAATKREDIETEN	753 126,49	1 495 877,19	2 249 003,68	-	975 358,41	1 273 645,27	-
2018	QC	RUIMTELIJKE ORDENING, MILIEU EN NATUUR	221 044 383,88	176 447 945,24	397 492 329,12	37 038 832,49	165 251 569,84	232 240 759,28	40 849 443,71
2018	QD	WOONBELEID	2 108 751,46	15 886 743,87	17 995 495,33	884 775,10	664 949,98	17 330 545,35	537 198,43
2018	QE	ENERGIE	254 510 554,55	63 784 123,19	318 294 677,74	26 149 343,67	216 591 961,75	101 702 715,99	38 949 982,22
2018	QF	DIERENWELZIJN	599 931,92	244 913,15	844 845,07	195 676,17	2 939,86	841 905,21	45 786,25
2018	QG	ONROEREND ERFGOED	329 030,89	3 409 001,38	3 738 032,27	2 082,13	278 310,81	3 459 721,46	2 082,13

Totaal VRK VAK	766 325 597,00	411 138 099,22	1 177 463 696,22	79 999 055,33	618 078 581,01	559 385 115,21	134 754 365,16
----------------	----------------	----------------	------------------	---------------	----------------	----------------	----------------

Vol 11c Variabele kredieten VEK (1)

Jaar	PR	Omschrijving Programma	VEK Huidig Jaar	Overdracht VEK	Totaal VEK	Verplichtingen	Saldo VEK
2018	CA	APPARAATKREDIETEN	105 637,00	2 433 015,01	2 538 652,01	291 990,03	2 246 661,98
2018	CC	BUDGETTAIR BELEID	194 459,16	109 214,49	303 673,65	-	303 673,65
2018	CD	FISCALITEIT	397 677,94	185 000,00	582 677,94	48 896,30	533 781,64
2018	DA	APPARAATKREDIETEN	145 119,71	237 250,38	382 370,09	183 629,25	198 740,84
2018	DE	BESTRIJDING VAN DE STRUCTURELE ARMOEDE IN DE WERELD EN HET DICHTEN VAN DE NOORD-ZUIDKLOOF	107 748,91	1 148 213,26	1 255 962,17	48 132,58	1 207 829,59
2018	DF	INTERNATIONALISERING VAN DE VLAAMSE ECONOMIE	-	18 163,65	18 163,65	-	18 163,65
2018	DG	DUURZAME ONTWIKKELING EN DE PROMOTIE VAN VLAANDEREN-BRUSSEL ALS TOERISTISCHE TOPBESTEMMING	58 489,78	215 683,92	274 173,70	73 759,50	200 414,20
2018	EA	APPARAATKREDIETEN	1 409 620,84	4 352 172,63	5 761 793,47	1 442 339,05	4 319 454,42
2018	EB	PROVISIES	347 131,51	2 502 345,14	2 849 476,65	188 637,18	2 660 839,47
2018	EC	EEN DUURZAAM ECONOMISCH WEEFSEL, HET FACILITEREN VAN ONDERNEMERSCHAP	26 164 098,64	6 789 769,21	32 953 867,85	22 896 936,32	10 056 931,53
2018	FA	APPARAATKREDIETEN	2 159 738,35	430 394,69	2 590 133,04	1 572 956,97	1 017 176,07
2018	FD	FINANCIERING VAN HET KLEUTER- EN LEERPLICHTONDERWIJS	65 981 989,16	47 325 621,13	113 307 610,29	112 257 158,05	1 050 452,24
2018	FE	FINANCIERING VAN HET HOGER ONDERWIJS	7 013 038,43	5 318 035,31	12 331 073,74	6 301 532,07	6 029 541,67
2018	FF	FINANCIERING VAN HET DEELTIJDS KUNSTONDERWIJS EN HET VOLWASSENENONDERWIJS	20 720 991,94	19 278 219,83	39 999 211,77	23 710 614,92	16 288 596,85
2018	FG	ONDERSTEUNING VAN HET ONDERWIJSVELD	5 688 727,09	10 500 038,29	16 188 765,38	5 038 787,43	11 149 977,95
2018	GA	APPARAATKREDIETEN	709 302,62	279 739,79	989 042,41	467 939,27	521 103,14
2018	GC	OP EEN KWALITEITSVOLLE WIJZE DE VOORWAARDEN CREËREN WAARBINNEN HET WELZIJNSNIVEAU VAN DE HUIDIGE EN TOEKOMSTIGE VLAAMSE BEVOLKING KAN BEVORDERD, BEWAAKT, BEHOED OF HERSTELD WORDEN	-	100 464,38	100 464,38	-	100 464,38
2018	GD	OP EEN KWALITEITSVOLLE WIJZE DE VOORWAARDEN CREËREN WAARBINNEN HET WELZIJNS- EN GEZONDHEIDSNIVEAU VAN DE HUIDIGE EN TOEKOMSTIGE VLAAMSE BEVOLKING KAN BEVORDERD, BEWAAKT, BEHOED OF HERSTELD WORDEN	428 329,94	7 868 913,62	8 297 243,56	1 563 919,72	6 733 323,84
2018	HA	APPARAATKREDIETEN	200 515,65	324 493,15	525 008,80	328 249,25	196 759,55
2018	HC	ONTWIKKELEN, ONDERSTEUNEN EN OPTIMALISEREN VAN EEN INNOVEREND, TRANSVERSAAL CULTUURBELEID EN VERBINDEN VAN DE DOMEINEN CULTUUR, JEUGD, SPORT EN MEDIA DOOR HET UITWERKEN VAN EEN BELEID VOOR DOMEINOVERSCHRIJDENDE MATERIES	113 325,00	106 324,81	219 649,81	112 627,07	107 022,74
2018	HD	STIMULEREN VAN EEN GEDIFFERENTIEERD AANBOD AAN SOCIAAL-CULTURELE ACTIVITEITEN, GEORGANISEERD OP NIET-COMMERCIËLE BASIS, TER BEVORDERING VAN DE ALGEMENE ONTWIKKELING VAN ALLE VOLWASSENEN EN TER VERHOOGING VAN DE MAATSCHAPPELIJKE EN CULTURELE PARTICIPATIE	958 607,82	63 015,04	1 021 622,86	147 066,29	874 556,57
2018	HE	BIJDRAGEN AAN DE ONTWIKKELING VAN EEN KWALITATIEF EN DIVERS (PROFESSIELEEL) KUNSTEN- EN CULTUREEL-ERFGOEDLANDSCHAP	676 889,79	370 568,05	1 047 457,84	65 150,62	982 307,22
2018	JA	APPARAATKREDIETEN	176 816,89	902 008,01	1 078 824,90	660 593,61	418 231,29
2018	JD	BEVORDEREN VAN TRANSITIES NAAR WERK EN FACILITEREN VAN WERK	533 409,74	955 285,91	1 488 695,65	-310 769,81	1 799 465,46
2018	KA	APPARAATKREDIETEN	368 822,46	1 268 578,49	1 637 400,95	13 068,85	1 624 332,10
2018	KD	VOOR EEN DUURZAME EN LEEFBARE LANDBOUW EN VISSERIJ	1 658 405,04	3 524 755,48	5 183 160,52	2 374 278,70	2 808 881,82
2018	MA	APPARAATKREDIETEN	6 198 394,08	1 726 952,88	7 925 346,96	6 051 752,58	1 873 594,38
2018	MF	STREVEN NAAR EEN DUURZAME VEILIGE MOBILITEIT MET EEN GROTERE VERKEERSVEILIGHEID EN VERKEERSLEEFBAARHEID	117 303 418,32	22 884 741,15	140 188 159,47	5 931 978,23	134 256 181,24
2018	PA	APPARAATKREDIETEN	1 839 699,33	5 721 279,97	7 560 979,30	1 059 682,82	6 501 296,48
2018	PE	ONDERSTEUNEN VAN DE MINISTER-PRESIDENT EN DE VLAAMSE REGERING VOOR BESLUITVORMING, LANGETERMIJNFOCUS EN TRANSVERSALE SAMENWERKING	11 421,24	84 585,85	96 007,09	6 484,55	89 522,54
2018	PK	INTERNE DIENSTVERLENING VLAAMSE OVERHEID: HR, FACILITES, VASTGOED, OVERHEIDSOUDRACHTEN, ICT EN AUDIT VLAAMSE OVERHEID	25 307 991,43	18 653 513,88	43 961 505,31	3 144 572,31	40 816 933,00
2018	QA	APPARAATKREDIETEN	753 126,49	1 495 877,19	2 249 003,68	975 358,41	1 273 645,27
2018	QC	RUIJMTELIJKE ORDENING, MILIEU EN NATUUR	221 044 383,88	213 468 328,05	434 512 711,93	161 440 958,62	273 071 753,31
2018	QD	WOONBELEID	2 108 751,46	16 773 768,97	18 882 520,43	1 012 526,65	17 869 993,78
2018	QE	ENERGIE	254 510 554,55	89 933 466,91	344 444 021,46	203 791 323,20	140 652 698,26
2018	QF	DIERENWELZIJN	599 931,92	440 589,32	1 040 521,24	152 829,78	887 691,46
2018	QG	ONROEREND ERFGOED	329 030,89	3 411 083,52	3 740 114,41	278 310,81	3 461 803,60
		Totaal VRK VEK	766 325 597,00	491 201 471,36	1 257 527 068,36	563 323 271,18	694 203 797,18

(1) Enkel van toepassing voor Ministerie Vlaamse Gemeenschap

Totaal per Programma (VAK)

PR	Omschrijving Programma	VAK Huidig Jaar	Overdracht VAK (onbelast saldo)	Totaal VAK	Overdracht verbintenissen	Verbindenissen	Onbelast saldo VAK	Over te dragen verbintenissen
CA	APPARAATKREDIETEN	105 637,00	2 433 015,01	2 538 652,01	-	291 990,03	2 246 661,98	-
DA	APPARAATKREDIETEN	145 119,71	237 250,38	382 370,09	-	183 629,25	198 740,84	-
EA	APPARAATKREDIETEN	1 409 620,84	4 216 515,60	5 626 136,44	48 208,51	1 447 196,80	4 178 939,64	53 066,26
FA	APPARAATKREDIETEN	2 159 738,35	430 394,69	2 590 133,04	-	1 572 956,97	1 017 176,07	-
GA	APPARAATKREDIETEN	709 302,62	279 739,79	989 042,41	-	467 939,27	521 103,14	-
HA	APPARAATKREDIETEN	200 515,65	324 493,15	525 008,80	-	328 249,25	196 759,55	-
JA	APPARAATKREDIETEN	176 816,89	770 311,93	947 128,82	131 696,08	572 341,30	374 787,52	43 443,77

KA	APPARAATKREDIETEN	368 822,46	1 268 525,56	1 637 348,02	52,93	14 498,52	1 622 849,50	1 482,60
MA	APPARAATKREDIETEN	6 198 394,08	1 726 952,88	7 925 346,96	-	6 051 752,58	1 873 594,38	-
PA	APPARAATKREDIETEN	1 839 699,33	5 579 952,79	7 419 652,12	141 327,19	1 244 804,96	6 174 847,16	326 449,33
QA	APPARAATSKREDIETEN	753 126,49	1 495 877,19	2 249 003,68	-	975 358,41	1 273 645,27	-
FH	BELEIDSTHEMA'S ONDERWIJS	-	-	-	0,07	-	-	0,07
DE	BESTRIJDING VAN DE STRUCTURELE ARMOEDE IN DE WERELD EN HET DICHTEN VAN DE NOORD-ZUIDKLOOF	107 748,91	1 148 213,27	1 255 962,18	-0,01	53 132,58	1 202 829,60	4 999,99
JD	BEVORDEREN VAN TRANSITIES NAAR WERK EN FACILITEREN VAN WERK	533 409,74	955 285,91	1 488 695,65	-	-310 769,81	1 799 465,46	-
HE	BIJDRAGEN AAN DE ONTWIKKELING VAN EEN KWALITATIEF EN DIVERS (PROFESSIEEEL) KUNSTEN- EN CULTUREEL-ERFGOEDLANDSCHAP	676 889,79	370 568,05	1 047 457,84	-78,34	104 182,62	943 275,22	38 953,66
CC	BUDGETTAIR BELEID	194 459,16	109 214,49	303 673,65	-	79 043,25	224 630,40	79 043,25
QF	DIERENWELZIJN	599 931,92	244 913,15	844 845,07	195 676,17	2 939,86	841 905,21	45 786,25
DG	DUURZAME ONTWIKKELING EN DE PROMOTIE VAN VLAANDEREN-BRUSSEL ALS TOERISTISCHE TOPBESTEMMING	58 489,78	189 690,91	248 180,69	25 992,98	56 648,90	191 531,79	8 882,38
EC	EEN DUURZAAM ECONOMISCH WEEFSEL, HET FACILITEREN VAN ONDERNEMERSCHAP	26 164 098,64	6 789 769,21	32 953 867,85	-	22 896 936,32	10 056 931,53	-
QE	ENERGIE	254 510 554,55	63 784 123,19	318 294 677,74	26 149 343,67	216 591 961,75	101 702 715,99	38 949 982,22
CE	FINANCIËLE OPERATIES	-	-	-	-	-	-	-
FF	FINANCIERING VAN HET DEELTJDS KUNSTONDERWIJS EN HET VOLWASSENENONDERWIJS	20 720 991,94	19 278 219,83	39 999 211,77	-	23 710 614,92	16 288 596,85	-
FE	FINANCIERING VAN HET HOGER ONDERWIJS	7 013 038,43	5 318 035,31	12 331 073,74	-	6 301 532,07	6 029 541,67	-
FD	FINANCIERING VAN HET KLEUTER- EN LEERLICHTONDERWIJS	65 981 989,16	47 221 659,59	113 203 648,75	103 961,54	112 160 812,40	1 042 836,35	7 615,89
CD	FISCALITEIT	397 677,94	185 000,00	582 677,94	-	48 897,51	533 780,43	1,21
JE	INSCHAKELEN VAN PERSONEN MET EEN AFSTAND TOT DE ARBEIDSMARKT MET AANDACHT VOOR MAATSCHAPPELIJKE NODEN EN DIENSTEN EN HET FACILITEREN VAN SOCIAAL ONDERNEMERSCHAP EN MAATSCHAPPELIJK VERANTWOORD ONDERNEMEN	-	-	-	-	-	-	-
DF	INTERNATIONALISERING VAN DE VLAAMSE ECONOMIE	-	18 163,65	18 163,65	-	-	18 163,65	-
PK	INTERNE DIENSTVERLENING VLAAMSE OVERHEID: HR, FACILITIE, VASTGOED, OVERHEIDSDOPDRACHTEN, ICT EN AUDIT VLAAMSE OVERHEID	25 307 991,43	12 400 278,75	37 708 270,18	6 260 245,58	14 396 956,72	23 311 313,46	17 512 629,99
PE	ONDERSTEUNEN VAN DE MINISTER-PRESIDENT EN DE VLAAMSE REGERING VOOR BESLUITVORMING, LANGETERMIJNFOCUS EN TRANSVERSALE SAMENWERKING	11 421,24	84 585,81	96 007,05	-	6 484,55	89 522,50	-
FG	ONDERSTEUNING VAN HET ONDERWIJSVELD	5 688 727,09	10 400 397,60	16 089 124,69	99 640,68	5 411 538,06	10 677 586,63	472 391,31
QG	ONROEREND ERFGOED	329 030,89	3 409 001,38	3 738 032,27	2 082,13	278 310,81	3 459 721,46	2 082,13
HC	ONTWIKKELEN, ONDERSTEUNEN EN OPTIMALISEREN VAN EEN INNOVEREND, TRANSVERSAAL CULTUURBELEID EN VERBINDEN VAN DE DOMEINEN CULTUUR, JEUGD, SPORT EN MEDIA DOOR HET UITWERKEN VAN EEN BELEID VOOR DOMEINOVERS	113 325,00	105 724,69	219 049,69	600,12	122 674,77	96 374,92	10 647,82
GD	OP EEN KWALITEITSVOLLE WIJZE DE VOORWAARDEN CREËREN WAARBINNEN HET WELZIJNS- EN GEZONDHEIDSNIVEAU VAN DE HUIDIGE EN TOEKOMSTIGE VLAAMSE BEVOLKING KAN BEVORDERD, BEWAAKT, BEHOED OF HERSTELD WORDEN	428 329,94	7 469 747,02	7 898 076,96	399 166,60	1 839 299,14	6 058 777,82	674 546,02
GC	OP EEN KWALITEITSVOLLE WIJZE DE VOORWAARDEN CREËREN WAARBINNEN HET WELZIJNSNIVEAU VAN DE HUIDIGE EN TOEKOMSTIGE VLAAMSE BEVOLKING KAN BEVORDERD, BEWAAKT, BEHOED OF HERSTELD WORDEN	-	100 464,38	100 464,38	-	-	100 464,38	-
FJ	Oud programma - niet actief	-	-	-	-	-	-	-
KE	Oud programma - niet actief	-	-	-	0,01	-	-	0,01
EB	PROVISIES	347 131,51	2 012 843,36	2 359 974,87	469 501,78	65 366,45	2 294 608,42	346 231,05
QC	RUIJMTELIJKE ORDENING, MILIEU EN NATUUR	221 044 383,88	176 447 945,24	397 492 329,12	37 038 832,49	165 251 569,84	232 240 759,28	40 849 443,71
HD	STIMULEREN VAN EEN GEDIFFERENTIEERD AANBOD AAN SOCIAALCULTURELE ACTIVITEITEN, GEORGANISEERD OP NIET-COMMERCIEËLE BASIS, TER BEVORDERING VAN DE ALGEMENE ONTWIKKELING VAN ALLE VOLWASSENEN EN TER VERHOOGING	958 607,82	62 219,24	1 020 827,06	795,80	248 143,77	772 683,29	101 873,28
MF	STREVEN NAAR EEN DUURZAME VEILIGE MOBILITEIT MET EEN GROTERE VERKEERSVEILIGHEID EN VERKEERSLEEFBAARHEID	117 303 418,32	15 813 956,93	133 117 375,25	7 070 784,22	32 592 070,09	100 525 305,16	33 730 876,08
KD	VOOR EEN DUURZAME EN LEEFBARE LANDBOUW EN VISSERIJ	1 658 405,04	2 568 305,41	4 226 710,45	956 450,04	2 354 567,12	1 872 143,33	936 738,46
HF	WERKEN AAN DE UITBOUW VAN EEN COHERENT, GEZOND, DUURZAAM EN KWALITEITSVOL (TOP)SPORTBELEID	-	0,01	0,01	-0,01	-	0,01	-0,01
EE	WETENSCHAPPELIJK ONDERZOEK: EXCELLENTIE VOOR ALLES	-	-	-	20 000,00	-	-	20 000,00
QD	WOONBELEID	2 108 751,46	15 886 743,87	17 995 495,33	884 775,10	664 949,98	17 330 545,35	537 198,43

Totaal per Programma (VEK)

PR	Omschrijving Programma	VEK Huidig Jaar	Overdracht VEK	Totaal VEK	Verplichtingen	Saldo VEK
CA	APPARAATKREDIETEN	105 637,00	2 433 015,01	2 538 652,01	291 990,03	2 246 661,98
DA	APPARAATKREDIETEN	145 119,71	237 250,38	382 370,09	183 629,25	198 740,84
EA	APPARAATKREDIETEN	1 409 620,84	4 352 172,63	5 761 793,47	1 442 339,05	4 319 454,42
FA	APPARAATKREDIETEN	2 159 738,35	430 394,69	2 590 133,04	1 572 956,97	1 017 176,07
GA	APPARAATKREDIETEN	709 302,62	279 739,79	989 042,41	467 939,27	521 103,14
HA	APPARAATKREDIETEN	200 515,65	324 493,15	525 008,80	328 249,25	196 759,55
JA	APPARAATKREDIETEN	176 816,89	902 008,01	1 078 824,90	660 593,61	418 231,29
KA	APPARAATKREDIETEN	368 822,46	1 268 578,49	1 637 400,95	13 068,85	1 624 332,10
MA	APPARAATKREDIETEN	6 198 394,08	1 726 952,88	7 925 346,96	6 051 752,58	1 873 594,38
PA	APPARAATKREDIETEN	1 839 699,33	5 571 279,97	7 560 979,30	1 059 682,82	6 501 296,48

QA	APPARAATSKREDIETEN	753 126,49	1 495 877,19	2 249 003,68	975 358,41	1 273 645,27
DE	BESTRIJDING VAN DE STRUCTURELE ARMOEDE IN DE WERELD EN HET DICHTEN VAN DE NOORD-ZUIDKLOOF	107 748,91	1 148 213,26	1 255 962,17	48 132,58	1 207 829,59
JD	BEVORDEREN VAN TRANSITIES NAAR WERK EN FACILITEREN VAN WERK	533 409,74	955 285,91	1 488 695,65	-310 769,81	1 799 465,46
HE	BIJDRAGEN AAN DE ONTWIKKELING VAN EEN KWALITATIEF EN DIVERS (PROFESSIELEEL) KUNSTEN- EN CULTUREEL-ERFGOEDLANDSCHAP	676 889,79	370 568,05	1 047 457,84	65 150,62	982 307,22
CC	BUDGETTAIR BELEID	194 459,16	109 214,49	303 673,65	-	303 673,65
QF	DIERENWELZIJN	599 931,92	440 589,32	1 040 521,24	152 829,78	887 691,46
DG	DUURZAME ONTWIKKELING EN DE PROMOTIE VAN VLAANDEREN-BRUSSEL ALS TOERISTISCHE TOPBESTEMMING	58 489,78	215 683,92	274 173,70	73 759,50	200 414,20
EC	EEN DUURZAAM ECONOMISCH WEEFSEL, HET FACILITEREN VAN ONDERNEMERSCHAP	26 164 098,64	6 789 769,21	32 953 867,85	22 896 936,32	10 056 931,53
QE	ENERGIE	254 510 554,55	89 933 466,91	344 444 021,46	203 791 323,20	140 652 698,26
FF	FINANCIERING VAN HET DEELTIJDS KUNSTONDERWIJS EN HET VOLWASSENENONDERWIJS	20 720 991,94	19 278 219,83	39 999 211,77	23 710 614,92	16 288 596,85
FE	FINANCIERING VAN HET HOGER ONDERWIJS	7 013 038,43	5 318 035,31	12 331 073,74	6 301 532,07	6 029 541,67
FD	FINANCIERING VAN HET KLEUTER- EN LEERPLICHTONDERWIJS	65 981 989,16	47 325 621,13	113 307 610,29	112 257 158,05	1 050 452,24
CD	FISCALITEIT	397 677,94	185 000,00	582 677,94	48 896,30	533 781,64
DF	INTERNATIONALISERING VAN DE VLAAMSE ECONOMIE	-	18 163,65	18 163,65	-	18 163,65
PK	INTERNE DIENSTVERLENING VLAAMSE OVERHEID: HR, FACILITEITEN, VASTGOED, OVERHEIDSOPTDRACHTEN, ICT EN AUDIT VLAAMSE OVERHEID	25 307 991,43	18 653 513,88	43 961 505,31	3 144 572,31	40 816 933,00
PE	ONDERSTEUNEN VAN DE MINISTER-PRESIDENT EN DE VLAAMSE REGERING VOOR BESLUITVORMING, LANGETERMIJNFOCUS EN TRANSVERSALE SAMENWERKING	11 421,24	84 585,85	96 007,09	6 484,55	89 522,54
FG	ONDERSTEUNING VAN HET ONDERWIJSVELD	5 688 727,09	10 500 038,29	16 188 765,38	5 038 787,43	11 149 977,95
QG	ONROEREND ERFGOED	329 030,89	3 411 083,52	3 740 114,41	278 310,81	3 461 803,60
HC	ONTWIKKELEN, ONDERSTEUNEN EN OPTIMALISEREN VAN EEN INNOVEREND, TRANSVERSAAL CULTUURBELEID EN VERBINDEN VAN DE DOMEINEN CULTUUR, JEUGD, SPORT EN MEDIA DOOR HET UITWERKEN VAN EEN BELEID VOOR DOMEINOVERS	113 325,00	106 324,81	219 649,81	112 627,07	107 022,74
GD	OP EEN KWALITEITSVOLLE WIJZE DE VOORWAARDEN CREËREN WAARBINNEN HET WELZIJNS- EN GEZONDHEIDSNIVEAU VAN DE HUIDIGE EN TOEKOMSTIGE VLAAMSE BEVOLKING KAN BEVORDERD, BEWAAKT, BEHOED OF HERSTELD WORDEN	428 329,94	7 868 913,62	8 297 243,56	1 563 919,72	6 733 323,84
GC	OP EEN KWALITEITSVOLLE WIJZE DE VOORWAARDEN CREËREN WAARBINNEN HET WELZIJNSNIVEAU VAN DE HUIDIGE EN TOEKOMSTIGE VLAAMSE BEVOLKING KAN BEVORDERD, BEWAAKT, BEHOED OF HERSTELD WORDEN	-	100 464,38	100 464,38	-	100 464,38
EB	PROVISIES	347 131,51	2 502 345,14	2 849 476,65	188 637,18	2 660 839,47
QC	RUIJMTELIJKE ORDENING, MILIEU EN NATUUR	221 044 383,88	213 468 328,05	434 512 711,93	161 440 958,62	273 071 753,31
HD	STIMULEREN VAN EEN GEDIFFERENTIEERD AANBOD AAN SOCIAALCULTURELE ACTIVITEITEN, GEORGANISEERD OP NIET-COMMERCIEËLE BASIS, TER BEVORDERING VAN DE ALGEMENE ONTWIKKELING VAN ALLE VOLWASSENEN EN TER VERHOOGING	958 607,82	63 015,04	1 021 622,86	147 066,29	874 556,57
MF	STREVEN NAAR EEN DUURZAME VEILIGE MOBILITEIT MET EEN GROTERE VERKEERSVEILIGHEID EN VERKEERSLEEFBAARHEID	117 303 418,32	22 884 741,15	140 188 159,47	5 931 978,23	134 256 181,24
KD	VOOR EEN DUURZAME EN LEEFBARE LANDBOUW EN VISSERIJ	1 658 405,04	3 524 755,48	5 183 160,52	2 374 278,70	2 808 881,82
QD	WOONBELEID	2 108 751,46	16 773 768,97	18 882 520,43	1 012 526,65	17 869 993,78

STAAT VAN DE OPENSTAANDE VERBINTENISSEN

huidig boekjaar en betaalkalender

Table with columns: Afdeling, Aard, Begrotingsartikel (1), Omschrijving machtiging / verbintenis (2), Soort (3), ESR-code, Encours 31/12/A-1, (+), Annulering verbintenissen vorige jaren, Overgedragen verbintenissen, Nieuwe verbintenissen, (-), Verplichtingen, Openstaande verbintenissen op 31.12, Betaalkalender (N+1, N+2, N+3, N+4, N+5 (en later)).

STAAT VAN DE OPENSTAANDE VERBINTENISSEN

huidig boekjaar en betaalkalender

Afdeling	Aard	Begrotingsartikel (1) Omschrijving machtiging / verbinenis (2)	Soort (3)	ESR-code						Betaalkalender					
					(+) Encours 31/12/t-1	(+) Annulering verbitenissen vorige jaren	(+) Overgedragen verbitenissen	(-) Nieuwe verbitenissen	(-) Verplichtingen	(-) Openstaande verbitenissen op 31.12.	N+1	N+2	N+3	N+4	N+5 (en later)
1	2	EBO-1EGGZ0S-IS	A	IS	355 400,00	-	355 400,00	1 799 000,00	1 794 600,00	359 800,00	359 800,00	-	-	-	-
1	2	EBO-1EGGZ0T-IS	A	IS	600 000,00	-	600 000,00	-	600 000,00	-	-	-	-	-	-
1	2	EBO-1EGGZ0Y-IS	A	IS	-	-	-	70 000,00	70 000,00	-	-	-	-	-	-
1	2	ECO-1EGGZ2Z-LO	A	LO	36 131,28	-8 890,46	27 240,82	23 843 261,50	23 820 746,30	49 756,02	49 756,02	-	-	-	-0,00
1	2	ECO-1EAGZ2Z-WT	A	WT	2 673 620,36	-71 041,37	2 602 578,99	4 500 692,69	4 204 401,69	2 898 869,99	2 898 869,99	-	-	-	-0,00
1	2	ECO-1EGGZ2A-WT	A	WT	30 000,00	-30 000,00	-	-	-	-	-	-	-	-	-
1	2	ECO-1EGGZ2X-IS	A	IS	23 920 000,00	-23 920 000,00	-	-	-	-	-	-	-	-	-
1	2	ECO-1ECG2BV-IS	A	IS	19,50	-	19,50	2 203 000,00	2 203 000,00	19,50	19,50	-	-	-	-
1	2	ECO-1ECG2DA-WT	A	WT	4 722 352,85	-768 908,96	3 953 443,89	3 565 392,85	4 396 675,95	3 122 160,79	3 122 160,79	-	-	-	-
1	2	FBO-1FAEZ2Y-IS	A	IS	13 000,00	-	-	2 513 000,00	-	-	-	-	-	-	-
1	2	FBO-1FAEZ2Z-LO	A	LO	15 947,30	-12 165,35	3 781,95	14 282 314,15	14 252 301,09	33 795,01	33 795,01	-	-	-	-0,00
1	2	FBO-1FAEZ2Z-WT	A	WT	4 811 746,07	-1 733 290,47	3 078 455,60	3 532 422,78	3 954 232,88	2 656 645,50	2 656 645,50	-	-	-	-0,00
1	2	FBO-1FEE2AB-WT	A	WT	-	-	-	6 985 000,00	6 985 000,00	-	-	-	-	-	-
1	2	FBO-1FGE2AE-IS	A	IS	1 635,40	-	1 635,40	-	-	1 635,40	1 635,40	-	-	-	-
1	2	FBO-1FGE2AE-WT	A	WT	50 867,49	-28 433,46	22 434,03	333 000,00	212 183,96	143 250,07	143 250,07	-	-	-	0,00
1	2	FBO-1FGE2AF-WT	A	WT	424 688,10	-	424 688,10	1 274 947,34	1 016 370,02	683 265,42	683 265,42	-	-	-	0,00
1	2	FBO-1FGE2AJ-WT	A	WT	75 660,08	-	75 660,08	2 735 000,00	2 533 100,00	275 560,08	275 560,08	-	-	-	0,00
1	2	FBO-1FGE2AK-WT	A	WT	454 860,70	-2,03	454 858,67	3 657 000,00	3 311 698,30	800 160,37	536 760,37	263 400,00	-	-	0,00
1	2	FBO-1FGE2AL-WT	A	WT	1 540 635,30	-355 824,66	1 184 810,64	9 994 886,16	8 552 847,68	2 626 847,12	2 626 847,12	-	-	-	0,00
1	2	FBO-1FGE2AM-LO	A	LO	0,01	-	0,01	1 420 301,25	1 420 301,25	0,01	0,01	-	-	-	0,00
1	2	FBO-1FGE2AM-WT	A	WT	8 783 802,73	296 095,18	9 079 897,91	13 571 960,75	13 877 094,64	8 774 764,02	7 816 841,22	912 922,80	-	-	45 000,00
1	2	FBO-1FGE2AN-IS	A	IS	36 000,00	-	36 000,00	180 000,00	180 000,00	36 000,00	36 000,00	-	-	-	-
1	2	FBO-1FGE2AN-WT	A	WT	5 972 288,63	-455 611,67	5 516 676,96	6 402 983,34	4 677 036,43	7 242 623,87	4 512 933,26	1 895 710,50	496 728,93	266 876,58	70 374,60
1	2	FBO-1FGE2AO-WT	A	WT	3 078 566,82	-33 371,64	3 045 195,18	4 860 932,51	4 292 161,61	3 613 966,08	3 613 966,08	-	-	-	-0,00
1	2	FBO-1FGE2AP-WT	A	WT	1 021 416,21	-30 348,85	991 067,36	4 089 962,11	4 028 269,18	1 052 760,29	326 772,29	725 988,00	-	-	-0,00
1	2	FBO-1FGE2AQ-WT	A	WT	618 708,07	-83 690,44	535 017,63	3 372 490,31	2 951 574,88	955 933,06	955 933,06	-	-	-	-
1	2	FBO-1FGE2AR-IS	A	IS	7 200,00	-	7 200,00	62 500,00	59 700,00	10 000,00	10 000,00	-	-	-	-
1	2	FBO-1FGE2AS-IS	A	IS	475 800,00	-	475 800,00	4 823 000,00	4 816 500,00	482 300,00	482 300,00	-	-	-	-
1	2	FBO-1FHE2AA-WT	A	WT	-0,01	-	-0,01	-	-	-0,01	-0,01	-	-	-	-
1	2	FBO-1FHE2AB-IS	A	IS	1 418,97	-1 418,97	-	-	-	-	-	-	-	-	-
1	2	FBO-1FHE2AB-WT	A	WT	30 162,78	1 418,97	31 581,75	-	-	31 581,75	31 581,75	-	-	-	-
1	2	FBO-1FHE2AC-WT	A	WT	101,10	-	101,10	-	-	101,10	101,10	-	-	-	-
1	2	FBO-1FHE2AL-LO	A	LO	0,03	-	0,03	-	-	0,03	0,03	-	-	-	-
1	2	FBO-1FHE2AM-WT	A	WT	629 883,64	-368 399,97	261 483,67	-	-	261 483,67	261 483,67	-	-	-	0,00
1	2	FBO-1FHE2AY-IS	A	IS	9 487,88	-	9 487,88	-	-	9 487,88	9 487,88	-	-	-	-
1	2	FBO-1FOI2AL-WT	A	WT	-0,03	-	-0,03	-	-	-0,03	-0,03	-	-	-	-
1	2	FBO-1FOI2AM-WT	A	WT	-0,02	-	-0,02	-	-	-0,02	-0,02	-	-	-	-
1	2	FBO-1FOI2AN-WT	A	WT	2 413,95	-2 413,95	-	-	-	-	-	-	-	-	-
1	2	FBO-1FOI2AP-WT	A	WT	-0,03	-	-0,03	-	-	-0,03	-0,03	-	-	-	-
1	2	FCO-1FAEZ2Z-LO	A	LO	9 104,38	-2 148,40	6 955,98	22 042 542,26	22 047 633,22	1 865,02	1 865,02	-	-	-	0,00
1	2	FCO-1FAEZ2Z-WT	A	WT	52 439,01	1 122 978,24	1 175 417,25	10 590 166,74	9 835 767,53	1 929 816,46	1 929 816,46	-	-	-	0,00
1	2	FCO-1FDE2AA-WT	A	WT	-	-	-	3 320 013 000,00	3 320 013 000,00	-	-	-	-	-	-
1	2	FCO-1FDE2AB-WT	A	WT	-	-	-	492 931 739,56	492 931 739,56	-	-	-	-	-	-
1	2	FCO-1FDE2AC-WT	A	WT	-	-	-	41 901 516,32	41 901 516,32	-	-	-	-	-	-
1	2	FCO-1FDE2AD-WT	A	WT	-	-	-	3 698 940 000,00	3 698 940 000,00	-	-	-	-	-	-
1	2	FCO-1FDE2AE-WT	A	WT	-	-	-	421 871 376,37	421 848 170,37	23 200,00	23 200,00	-	-	-	-
1	2	FCO-1FDE2AF-WT	A	WT	-	-	-	28 173 431,54	28 173 431,54	-	-	-	-	-	-
1	2	FCO-1FDE2AG-WT	A	WT	-	-	-	70 945 000,00	70 945 000,00	-	-	-	-	-	-
1	2	FCO-1FDE2AH-WT	A	WT	-	-	-	24 009 822,24	24 009 822,24	-	-	-	-	-	-
1	2	FCO-1FFE2AA-WT	A	WT	-	-	-	220 117 000,00	220 117 000,00	-	-	-	-	-	-
1	2	FCO-1FFE2AB-WT	A	WT	-	-	-	4 585 793,57	4 585 793,57	-	-	-	-	-	-
1	2	FCO-1FGE2AA-WT	A	WT	-38,04	37,95	-0,09	21 602 000,00	21 602 000,00	-0,09	-0,09	-	-	-	0,00
1	2	FCO-1FGE2AB-WT	A	WT	-	-	-	10 540 692,10	10 540 692,10	-	-	-	-	-	-
1	2	FCO-1FGE2AC-WT	A	WT	-	-	-	152 083 000,00	152 083 000,00	-	-	-	-	-	-
1	2	FCO-1FGE2AD-WT	A	WT	-	-	-	14 617 514,07	14 617 514,07	-	-	-	-	-	-
1	2	FCO-1FGE2AE-LO	A	LO	-	-	-	56 040,25	56 040,25	-	-	-	-	-	-
1	2	FCO-1FGE2AE-WT	A	WT	404 884,97	-3 640,97	401 244,00	19 388 439,14	19 288 448,72	501 234,42	501 234,42	-	-	-	0,00
1	2	FCO-1FGE2AF-WT	A	WT	-	-	-	11 995 999,52	11 995 999,52	-	-	-	-	-	-
1	2	FCO-1FGE2AG-WT	A	WT	2 153 832,06	727,76	2 154 559,82	4 390 307,25	4 430 868,57	2 113 998,50	2 113 998,50	-	-	-	-
1	2	FCO-1FGE2AP-WT	A	WT	53 178,40	-	53 178,40	10 589 953,76	10 589 953,76	-	-	-	-	-	-
1	2	FCO-1FGE2AU-IS	A	IS	83 672,31	-	83 672,31	693 000,00	754 969,55	21 702,76	21 702,76	-	-	-	0,00
1	2	FCO-1FGE2AU-WT	A	WT	83 672,31	-83 672,31	-	-	-	-	-	-	-	-	-
1	2	FCO-1FGE2AV-IS	A	IS	8 581 874,89	-	8 581 874,89	229 000,00	229 000,00	8 581 874,89	8 581 874,89	-	-	-	-
1	2	FCO-1FGE2AV-WT	A	WT	-	-	-	7 087 000,00	7 087 000,00	-	-	-	-	-	-
1	2	FCO-1FGE2AW-IS	A	IS	5 019 231,23	-	5 019 231,23	84 989 000,00	84 989 000,00	5 019 231,23	5 019 231,23	-	-	-	0,00
1	2	FCO-1FGE2AX-IS	A	IS	-	-	-	22 747 000,00	22 747 000,00	-	-	-	-	-	-
1	2	FCO-1FGE2AY-IS	A	IS	-	-	-	6 039 000,00	6 039 000,00	-	-	-	-	-	-
1	2	FCO-1FNI2ZZ-WT	A	WT	453,34	-	453,34	-	-	453,34	453,34	-	-	-	-
1	2	FCO-1FOI2ZZ-WT	A	WT	30,01	-	30,01	-	-	30,01	30,01	-	-	-	-
1	2	FDO-1FAEZ2Z-LO	A	LO	40 378,08	-6 114,27	34 263,81	13 924 963,61	13 953 006,85	6 220,57	6 220,57	-	-	-	0,00
1	2	FDO-1FAEZ2Z-WT	A	WT	9 703,26	-3 155,88	6 547,38	2 431 710,92	2 059 706,91	378 551,39	378 551,39	-	-	-	-0,00
1	2	FDO-1FCC2AG-WT	A	WT	-0,03	-	-0,03	-	-	-0,03	-0,03	-	-	-	-
1	2	FDO-1FCI2AJ-WT	A	WT	-0,01	-	-0,01	-	-	-0,01	-0,01	-	-	-	-
1	2	FDO-1FEE2AA-IS	A	IS	3 860,31	-3 860,31	-	1 765 518 434,28	1 765 518 434,28	-	-	-	-	-	-
1	2	FDO-1FEE2AB-IS	A	IS	129 600,00	-	129 600,00	12 955 000,00	12 954 200,00	130 400,00	130 400,00	-	-	-	-
1	2	FDO-1FEE2AB-WT	A	WT	7 875 033,08	-316 744,64	7 558 288,44	6 933 000,00	6 933 000,00	7 558 288,44	7 558 288,44	-	-	-	0,00
1	2	FDO-1FEE2AC-LO	A	LO	-	-	-	67 000,00	67 000,00	-	-	-	-	-	-
1	2	FDO-1FEE2AC-WT	A	WT	23 947,44	0,13	23 947,57	853 646,33	687 090,22	190 503,68	190 503,68	-	-	-	-0,00
1	2	FDO-1FFC2AE-WT	A	WT	0,01	-	0,01	-	-	0,01	0,01	-	-	-	-
1	2	FDO-1FFE2AC-WT	A	WT	68 513,11	-	68 513,11	416 802 264,21	416 828 000,00	42 777,32	42 777,32	-	-	-	-0,00

STAAT VAN DE OPENSTAANDE VERBINTENISSEN

huidig boekjaar en betaalkalender

Afdeling	Aard	Begrotingsartikel (1) Omschrijving machtiging / verplichting (2)	Soort (3)	ESR-code	(+)		(-)		Betaalkalender							
					Encours 31/12/N-1	Annulering verbindingen vorige jaren	Overgedragen verbindingen	Nieuwe verbindingen	Verplichtingen	Openstaande verbindingen op 31.12	N+1	N+2	N+3	N+4	N+5 (en later)	
1	2	FDO-1FFE2AD-WT	A	WT	-	-	-	18 316 049,40	18 316 049,40	-	-	-	-	-	-	-
1	2	FDO-1FFE2AE-WT	A	WT	254 610,70	-	254 610,70	3 652 176,61	3 496 704,44	410 082,87	-	-	-	-	-	0,00
1	2	FDO-1FFE2AF-WT	A	WT	18 100,00	-	18 100,00	179 000,00	179 000,00	18 100,00	-	-	-	-	-	-
1	2	FDO-1FGE2AF-IS	A	IS	-	-	-	804 000,00	-	-	-	-	-	-	-	-
1	2	FDO-1FGE2AF-WT	A	WT	-	-	-	446 000,00	446 000,00	-	-	-	-	-	-	-
1	2	FDO-1FGE2AG-WT	A	WT	-0,04	-	-0,04	329 960 833,78	329 960 833,78	-0,04	-0,04	-	-	-	-	-0,00
1	2	FDO-1FGE2AH-LO	A	LO	-	-	-	488 047,17	488 047,17	-	-	-	-	-	-	-
1	2	FDO-1FGE2AH-WT	A	WT	1 911 430,75	427 584,13	2 339 014,88	6 335 744,76	6 891 476,93	1 783 282,71	1 783 282,71	-	-	-	-	0,00
1	2	FDO-1FGE2AI-IS	A	IS	-	-	-	66 932 868,10	57 932 868,10	9 000 000,00	-4 500 000,00	13 500 000,00	-	-	-	-
1	2	FDO-1FGE2AI-WT	A	WT	-	-	-	10 533 181,60	10 533 181,60	-	-	-	-	-	-	-
1	2	FDO-1FOI2AG-WT	A	WT	-0,01	0,01	-	-	-	-	-	-	-	-	-	-
1	2	FED-1FH2AL-WT	A	WT	1 521,29	0,05	1 521,34	-	-	1 521,34	1 521,34	-	-	-	-	-
1	2	FHO-1FAEZ2Z-LO	A	LO	-0,01	-	-0,01	-	-	-0,01	-0,01	-	-	-	-	-
1	2	FHO-1FAEZ2Z-WT	A	WT	0,12	-	0,12	-	-	0,12	0,12	-	-	-	-	-
1	2	FHO-1FGE2AH-WT	A	WT	0,56	0,04	0,60	-	-	0,60	0,60	-	-	-	-	0,00
1	2	FIG-1FAEZ2Z-LO	A	LO	10 249,38	-10 249,37	0,01	775 809,61	769 115,00	6 694,62	6 694,62	-	-	-	-	-0,00
1	2	FIG-1FAEZ2Z-WT	A	WT	802,09	0,01	802,10	31 495,16	31 862,81	434,45	434,45	-	-	-	-	-0,00
1	2	FIG-1FGE2AL-LO	A	LO	-	-	-	13 850 465,41	13 850 465,41	-	-	-	-	-	-	-
1	2	FIG-1FGE2AL-WT	A	WT	165 936,02	-40 999,14	124 936,88	660 451,95	729 059,33	56 329,50	56 329,50	-	-	-	-	-
1	2	GBD-1GAD2AY-IS	A	IS	-	-	-	413 000,00	413 000,00	-	-	-	-	-	-	-
1	2	GBD-1GAD2AZ-LO	A	LO	8 296,74	-1 952,13	6 344,61	53 356 675,04	53 362 856,48	163,17	163,17	-	-	-	-	0,00
1	2	GBD-1GAD2AZ-WT	A	WT	3 149 186,06	-233 948,49	2 915 237,57	7 802 291,30	6 690 340,57	4 027 188,30	4 027 188,30	-	-	-	-	0,00
1	2	GBD-1GCC2AH-WT	A	WT	2 408 499,45	-	2 408 499,45	2 819 799,66	2 082 450,49	3 145 848,62	2 523 067,13	622 781,49	-	-	-	0,00
1	2	GBD-1GCD2AA-WT	A	WT	1 075 122,25	-70 608,26	1 004 513,99	6 455 071,12	5 984 380,32	1 475 204,79	1 475 204,79	1 150 632,00	83 640,00	64 548,00	-	0,00
1	2	GBD-1GCD2AB-WT	A	WT	411 812,30	-	411 812,30	14 842 608,82	14 685 914,77	568 506,35	568 506,35	-	-	-	-	0,00
1	2	GBD-1GCD2AC-WT	A	WT	105 001,62	-	105 001,62	1 974 756,64	1 914 143,74	165 614,52	165 614,52	-	-	-	-	-0,00
1	2	GBD-1GCD2AD-WT	A	WT	2 070 510,60	-77 974,18	1 992 536,42	108 025 883,70	106 614 038,99	3 404 381,13	3 357 981,93	46 399,20	-	-	-	0,00
1	2	GBD-1GCD2AE-WT	A	WT	3 912 306,53	-	3 912 306,53	35 676 948,34	34 379 266,99	5 209 987,88	5 209 987,88	-	-	-	-	0,00
1	2	GBD-1GCD2AF-PR	A	PR	1 367,73	-	1 367,73	-	-	1 367,73	1 367,73	-	-	-	-	0,00
1	2	GBD-1GCD2AK-WT	A	WT	532 823,32	-0,01	532 823,31	7 137 189,72	7 170 840,83	499 172,20	499 172,20	-	-	-	-	-0,00
1	2	GBD-1GCD2AS-IS	A	IS	-	-	-	910 000,00	910 000,00	-	-	-	-	-	-	-
1	2	GBD-1GCD2AI-IS	A	IS	-	422 707,38	422 707,38	1 024 000,00	895 477,33	551 230,05	551 230,05	-	-	-	-	-0,00
1	2	GBD-1GCD2AT-WT	A	WT	422 707,38	-422 707,38	-	-	-	-	-	-	-	-	-	-
1	2	GBD-1GCD2AV-IS	A	IS	-	-	-	25 000,00	25 000,00	-	-	-	-	-	-	-
1	2	GBD-1GCD2AW-IS	A	IS	15 808,26	-	15 808,26	182 000,00	142 000,00	55 808,26	55 808,26	-	-	-	-	0,00
1	2	GBD-1GCD2AX-IS	A	IS	-	-	-	200 000,00	200 000,00	-	-	-	-	-	-	-
1	2	GBD-1GDD2AC-WT	A	WT	150 000,00	-	150 000,00	15 758 000,00	15 908 000,00	-	-	-	-	-	-	-
1	2	GBD-1GED2AA-WT	A	WT	240 878,76	-4 360,52	236 518,24	956 999,48	833 835,59	359 682,13	359 682,13	-	-	-	-	-
1	2	GBD-1GED2AY-IS	A	IS	-	-	-	437 447 000,00	437 447 000,00	-	-	-	-	-	-	-
1	2	GBD-1GFD2AA-WT	A	WT	-	-	-	3 661 143 958,96	3 661 143 958,96	-	-	-	-	-	-	-
1	2	GBD-1GFD2AY-IS	A	IS	-	-	-	673 425 000,00	673 425 000,00	-	-	-	-	-	-	-
1	2	GBD-1GGD2AY-IS	A	IS	-	-	-	1 729 425 000,00	1 729 425 000,00	-	-	-	-	-	-	-
1	2	GBD-1GHD2AY-IS	A	IS	-	-	-	574 127 000,00	574 127 000,00	-	-	-	-	-	-	-
1	2	GBD-1GHD2AB-WT	A	WT	-	-	-	2 500 000,00	2 500 000,00	-	-	-	-	-	-	-
1	2	GBD-1GHD2AY-IS	A	IS	-	-	-	733 413 376,02	733 413 376,02	-	-	-	-	-	-	-
1	2	GCD-1GAD2Z2L-LO	A	LO	2 749,29	-	2 749,29	-	-	2 749,29	2 749,29	-	-	-	-	-
1	2	GCD-1GAD2Z2L-WT	A	WT	174,42	-	174,42	-	-	174,42	174,42	-	-	-	-	-
1	2	GDD-1GAD2Z2L-LO	A	LO	264,89	-	264,89	77 747 215,88	77 740 362,12	7 118,65	7 118,65	-	-	-	-	-0,00
1	2	GDD-1GAD2Z2L-WT	A	WT	2 197 263,12	-33 703,43	2 163 559,69	9 324 161,84	7 892 482,96	3 595 238,57	3 595 238,57	-	-	-	-	-0,00
1	2	GE0-1GAD2Z2L-LO	A	LO	52 379,08	0,02	52 379,10	16 734 216,77	16 739 129,62	47 466,25	47 466,25	-	-	-	-	0,00
1	2	GE0-1GAD2Z2L-WT	A	WT	882 313,53	-25 690,68	856 622,85	3 145 123,34	2 593 356,76	1 408 389,43	1 408 389,43	-	-	-	-	0,00
1	2	GE0-1GDD2AA-WT	A	WT	6 429 930,22	-533 308,27	5 896 621,95	10 153 087,31	10 481 771,79	5 567 937,47	4 914 681,17	498 942,00	154 314,30	-	-	0,00
1	2	GE0-1GDD2AB-PA	A	PA	-	-	-	1 209 000,00	1 209 000,00	-	-	-	-	-	-	-
1	2	GE0-1GDD2AB-WT	A	WT	3 561 978,92	-193 587,24	3 368 391,68	42 658 911,36	42 068 748,69	3 958 554,35	3 903 164,15	40 390,20	15 000,00	-	-	0,00
1	2	GE0-1GDD2AC-WT	A	WT	10 281 675,97	-138 136,36	10 143 539,61	86 354 714,26	85 047 561,44	11 450 692,43	10 079 430,83	912 321,60	458 940,00	-	-	0,00
1	2	GE0-1GDD2AE-WT	A	WT	16 271 760,55	-560 867,50	15 710 893,05	66 222 155,69	60 563 623,67	21 369 425,07	12 039 394,23	5 601 380,64	3 160 900,20	567 750,00	-	-0,00
1	2	GE0-1GDD2AV-IS	A	IS	16 000,00	-	16 000,00	80 000,00	80 000,00	-	-	-	-	-	-	-
1	2	GE0-1GDD2AW-IS	A	IS	22 609,54	-	22 609,54	53 000,00	37 100,00	38 509,54	38 509,54	-	-	-	-	0,00
1	2	GE0-1GHD2AA-WT	A	WT	27 617 276,60	-789 093,82	26 828 182,78	2 093 075 276,93	2 091 992,22	27 489 326,66	5 603 766,13	14 083 699,74	7 274 368,35	10 982 340,90	752 683,80	-0,00
1	2	GE0-1GHD2AC-WT	A	WT	85 643 781,10	-10 244 690,46	75 399 090,64	686 321 000,00	666 696 293,34	95 023 797,30	95 023 797,30	-	-	-	-	-0,00
1	2	GE0-1GHD2AD-WT	A	WT	-	-	-	222 432 669,44	222 432 669,44	-	-	-	-	-	-	-
1	2	GE0-1GHD2AE-WT	A	WT	101 166,99	-	101 166,99	129 202 016,77	129 303 183,76	-0,00	-	-	-	-	-	-0,00
1	2	GE0-1GHD2AF-WT	A	WT	-	-	-	63 145 965,08	63 145 965,08	-	-	-	-	-	-	-
1	2	GE0-1GHD2AH-WT	A	WT	-	-	-	3 979 433,30	3 979 433,30	-	-	-	-	-	-	-
1	2	HBD-1HAI2Z2L-LO	A	LO	34 092,05	-9 015,73	25 076,32	26 670 674,05	26 677 271,13	18 479,24	18 479,24	-	-	-	-	0,00
1	2	HBD-1HAI2Z2L-WT	A	WT	368 231,81	-72 604,55	295 627,26	2 468 294,65	2 468 559,40	295 362,51	295 362,51	-	-	-	-	0,00
1	2	HBD-1HAI2Z2L-WT	A	WT	-5 389,99	-5 390,01	-10 780,00	-	-	-0,02	-0,02	-	-	-	-	-0,00
1	2	HBD-1HAI2Z2L-WT	A	WT	800 653,43	-6 742,27	793 911,16	8 021 040,92	7 640 560,34	1 174 391,74	1 007 891,74	54 000,00	112 500,00	-	-	-0,00
1	2	HBD-1HAI2Z2L-WT	A	WT	38 170,14	-2 353,51	35 816,63	189 932,55	84 634,53	141 114,65	141 114,65	-	-	-	-	-0,00
1	2	HBD-1HAI2Z2L-WT	A	WT	383 863,49	-16 164,15	367 699,34	1 638 994,22	1 522 309,71	484 383,85	484 383,85	-	-	-	-	0,00
1	2	HBD-1HAI2Z2L-WT	A	WT	-	-	-	1 619 248,42	1 619 248,42	-	-	-	-	-	-	-
1	2	HBD-1HAI2Z2L-WT	A	WT	454 306,34	-25 985,09	428 321,25	27 330 329,32	27 029 735,00	728 915,57	728 915,57	-	-	-	-	0,00
1	2	HBD-1HAI2Z2L-WT	A	WT	-	-	-	3 552 813,24	2 834 360,78	618 452,46	618 452,46	-	-	-	-	0,00
1	2	HBD-1HAI2Z2L-WT	A	WT	-	-	-	4 353 000,00	3 672 037,09	680 962,91	671 962,91	9 000,00	-	-	-	0,00
1	2	HBD-1HAI2Z2L-WT	A	WT	-	-	-	4 200 000,00	4 200 000,00	-	-	-	-	-	-	0,00
1	2	HBD-1HAI2Z2L-WT	A	WT	71 870,04	-3 551,85	68 318,19	275 968,37	299 232,57	45 053,99	45 053,99	-	-	-	-	-0,00
1	2	HBD-1HAI2Z														

STAAT VAN DE OPENSTAANDE VERBINTENISSEN

huidig boekjaar en betaalkalender

Afdeling	Aard	Begrotingsartikel (1) Omschrijving machtiging / verbintenis (2)	Soort (3)	ESR-code						Betaalkalender					
					(+)	(+)	(+)	(-)	(-)	N+1	N+2	N+3	N+4	N+5 (en later)	
					Encours 31/12/A-1	Annulering verbintenissen vorige jaren	Overgedragen verbintenissen	Nieuwe verbintenissen	Verplichtingen	Openstaande verbintenissen op 31.12.					
1	2	HBO-1HD1ZAD-WT	A	WT	15 366,00	-	15 366,00	398 736,00	371 221,40	42 880,60	2 380,60	40 500,00	-	-	-0,00
1	2	HBO-1HD1ZAE-WT	A	WT	1 240 666,94	-14 360,49	1 226 306,45	9 534 350,81	9 013 146,62	1 747 510,64	1 308 910,64	144 000,00	294 600,00	-	0,00
1	2	HBO-1HD1ZAF-WT	A	WT	265 614,19	-7 974,20	257 639,99	2 667 999,00	2 605 065,68	320 573,31	260 573,31	60 000,00	-	-	0,00
1	2	HBO-1HD1ZAG-WT	A	WT	-	-	-	1 925 835,17	1 925 835,17	-	25,71	-	-	-	-0,00
1	2	HBO-1HD1ZAH-WT	A	WT	2 806 787,55	-	2 806 787,55	19 630 000,01	19 049 000,00	3 387 787,56	3 387 787,56	-	-	-	0,00
1	2	HBO-1HD1ZAI-WT	A	WT	11 805,03	-	11 805,03	18 999,99	18 942,42	11 862,60	11 862,60	-	-	-	0,00
1	2	HBO-1HD1ZAI-IS	A	IS	237,58	-237,58	-	-	-	-	-	-	-	-	-
1	2	HBO-1HD1ZAE-WT	A	WT	336 000,00	-	336 000,00	3 646 000,00	3 620 100,00	361 900,00	361 900,00	-	-	-	0,00
1	2	HBO-1HE1ZAA-WT	A	WT	733 655,58	-9 681,35	723 974,23	2 020 053,97	1 998 547,27	745 480,93	715 480,93	15 000,00	15 000,00	-	0,00
1	2	HBO-1HE1ZAB-WT	A	WT	136 070,00	-11 046,72	125 023,28	5 032 104,05	4 515 604,89	641 522,44	641 522,44	-	-	-	0,00
1	2	HBO-1HE1ZAC-WT	A	WT	2 838 000,00	-	2 838 000,00	34 796 000,00	34 172 544,00	3 461 456,00	3 461 456,00	-	-	-	0,00
1	2	HBO-1HE1ZAE-WT	A	WT	162 766,71	-	162 766,71	608 272,30	594 312,36	176 726,65	176 726,65	-	-	-	0,00
1	2	HBO-1HE1ZAF-WT	A	WT	526 299,98	-	526 299,98	3 985 602,00	4 001 670,00	510 231,98	360 231,98	-	-	-	0,00
1	2	HBO-1HE1ZAG-WT	A	WT	1 507 313,26	-46 918,16	1 460 395,10	12 145 014,90	11 588 691,92	2 016 718,08	1 358 351,10	636 864,30	150 000,00	166 890,00	0,00
1	2	HBO-1HE1ZAH-WT	A	WT	2 479 790,00	-	2 479 790,00	26 493 900,00	26 340 300,02	2 633 389,98	2 633 389,98	-	-	-	0,00
1	2	HBO-1HE1ZAI-WT	A	WT	9 071 926,98	-0,06	9 071 926,92	93 874 320,28	93 476 380,00	9 469 867,20	9 469 867,20	-	-	-	0,00
1	2	HBO-1HE1ZAI-IS	A	IS	233 100,00	-	233 100,00	2 278 000,00	2 284 100,00	227 000,00	227 000,00	-	-	-	0,00
1	2	HBO-1HE1ZAP-IS	A	IS	-	-	-	553 250,00	553 250,00	-	-	-	-	-	-
1	2	HBO-1HE1ZAQ-IS	A	IS	-	-	-	1 040 000,00	1 040 000,00	-	-	-	-	-	-
1	2	HBO-1HE1ZAR-IS	A	IS	-	-	-	3 047 000,00	3 047 000,00	-	-	-	-	-	-
1	2	HBO-1HE1ZAS-IS	A	IS	-	-	-	1 143 000,00	1 143 000,00	-	-	-	-	-	-
1	2	HBO-1HE1ZAT-IS	A	IS	-	-	-	5 006 000,00	5 006 000,00	-	-	-	-	-	-
1	2	HBO-1HE1ZAU-IS	A	IS	-	-	-	6 291 000,00	6 291 000,00	-	-	-	-	-	-
1	2	HBO-1HE1ZAV-IS	A	IS	-	-	-	929 000,00	929 000,00	-	-	-	-	-	-
1	2	HBO-1HE1ZAW-IS	A	IS	-	-	-	24 949 000,00	24 949 000,00	-	-	-	-	-	-
1	2	HBO-1HE1ZAX-IS	A	IS	-	-	-	6 584 000,00	6 584 000,00	-	-	-	-	-	-
1	2	HBO-1HE1ZBA-IS	A	IS	-	-	-	17 800 000,00	17 800 000,00	-	-	-	-	-	-
1	2	HBO-1HE1ZBA-WT	A	WT	-	-	-	796 421,93	796 421,93	-	-	-	-	-	-
1	2	HBO-1HE1ZBB-WT	A	WT	243 534,64	-97,55	243 437,09	4 406 999,94	4 257 960,01	392 477,02	158 636,20	233 840,82	-	-	0,00
1	2	HBO-1HE1ZBC-WT	A	WT	491 430,06	-5 476,17	485 953,89	4 586 000,00	4 586 000,00	485 953,89	485 953,89	-	-	-	-0,00
1	2	HBO-1HE1ZBD-WT	A	WT	-	-	-	4 339,90	4 339,90	-	-	-	-	-	-
1	2	HBO-1HFGZAA-WT	A	WT	-	6 731,00	-	-	-	-	-	-	-	-	0,00
1	2	HBO-1HFGZAB-WT	A	WT	6 731,07	-	6 731,07	-	-	-	-	-	-	-	-
1	2	HBO-1HFGZAC-WT	A	WT	2 348,85	-	2 348,85	-	-	2 348,85	2 348,85	-	-	-	-
1	2	HBO-1HFGZAD-WT	A	WT	-0,01	-	-0,01	-	-	-0,01	-	-	-	-	-
1	2	HBO-1HFGZAE-WT	A	WT	0,01	-0,01	-	-	-	-	-	-	-	-	-
1	2	HBO-1HFGZAF-WT	A	WT	-0,01	-	-0,01	-	-	-0,01	-	-	-	-	-
1	2	HBO-1HFGZAG-WT	A	WT	-3 322,96	-	-3 322,96	-	-	-3 322,96	-3 322,96	-	-	-	-
1	2	HBO-1HFGZAH-WT	A	WT	-	-	-	-	-	-	-	-	-	-	-
1	2	HBO-1HFGZAI-IS	A	IS	-	-	-	986 000,00	986 000,00	-	-	-	-	-	-
1	2	HBO-1HFGZAJ-IS	A	IS	-	-	-	122 606 000,00	122 606 000,00	-	-	-	-	-	-
1	2	HBO-1HFGZAK-WT	A	WT	833 397,38	-0,05	833 397,33	1 032 457,32	1 026 786,69	839 067,96	839 067,96	-	-	-	-
1	2	HBO-1HFGZAL-WT	A	WT	121 283,10	-	121 283,10	449 000,00	461 683,10	108 600,00	108 600,00	-	-	-	-
1	2	HBO-1HFGZAM-WT	A	WT	3 583 004,42	-73 466,38	3 509 538,04	37 936 481,39	37 136 242,72	4 309 776,71	3 660 762,71	93 000,00	556 014,00	-	0,00
1	2	HBO-1HFGZAN-WT	A	WT	559 358,58	-5 348,89	554 009,69	7 284 000,00	7 191 230,16	646 779,53	646 779,53	-	-	-	-0,00
1	2	HBO-1HFGZAO-WT	A	WT	117 552,00	-	117 552,00	1 215 000,00	1 222 886,00	110 666,00	110 666,00	-	-	-	-
1	2	HBO-1HFGZAP-WT	A	WT	-	-	-	2 864 481,11	2 458 246,45	406 234,66	406 234,66	-	-	-	-0,00
1	2	HBO-1HFGZAQ-IS	A	IS	-	-	-	983 000,00	983 000,00	-	-	-	-	-	-
1	2	HBO-1HFGZAR-WT	A	WT	114 292,12	-28 393,02	85 899,10	574 262,98	550 469,57	109 692,51	-50 642,04	-	160 334,55	-	0,00
1	2	HBO-1HFGZAS-WT	A	WT	329 600,00	-	329 600,00	1 684 000,00	1 582 093,80	431 506,20	431 506,20	-	-	-	-0,00
1	2	HBO-1HFGZAT-WT	A	WT	56 252,00	-	56 252,00	116 000,00	162 584,13	9 667,87	9 667,87	-	-	-	-0,00
1	2	HBO-1HFGZAU-WT	A	WT	481 600,00	-	481 600,00	2 358 000,00	2 288 000,00	551 600,00	551 600,00	-	-	-	-
1	2	HBO-1HFGZAV-WT	A	WT	469 000,00	-	469 000,00	1 896 000,00	1 891 000,00	474 000,00	474 000,00	-	-	-	-
1	2	HBO-1HFGZAW-WT	A	WT	327 000,00	-	327 000,00	1 635 000,00	1 635 000,00	327 000,00	327 000,00	-	-	-	-
1	2	HBO-1HFGZAX-IS	A	IS	-	-	-	67 312 662,55	67 312 662,55	-	-	-	-	-	-
1	2	HBO-1HFGZAY-IS	A	IS	-	-	-	8 564 000,00	8 564 000,00	-	-	-	-	-	-
1	2	HBO-1HFGZAZ-IS	A	IS	-	-	-	266 730 000,00	266 730 000,00	-	-	-	-	-	-
1	2	HBO-1HFGZBA-WT	A	WT	-	-	-	1 401 000,00	1 401 000,00	-	-	-	-	-	-
1	2	HCD-1HA1ZAZ-LO	A	LO	9,95	-	9,95	-	-	9,95	9,95	-	-	-	-
1	2	HCD-1HA1ZZZ-WT	A	WT	73,47	-	73,47	-	-	73,47	73,47	-	-	-	-
1	2	HCD-1HD1ZAA-WT	A	WT	-246,32	-	-246,32	-	-	-246,32	-246,32	-	-	-	-
1	2	HCD-1HD1ZAB-WT	A	WT	-0,01	-	-0,01	-	-	-0,01	-0,01	-	-	-	-
1	2	HCD-1HD1ZAC-WT	A	WT	63 162,79	-	63 162,79	-	-	63 162,79	63 162,79	-	-	-	-
1	2	HCD-1HD1ZAD-WT	A	WT	953,64	-	953,64	-	-	953,64	953,64	-	-	-	-
1	2	HCD-1HG1ZAA-WT	A	WT	0,05	-	0,05	-	-	0,05	0,05	-	-	-	-
1	2	HCD-1HG1ZAB-WT	A	WT	-5 563,52	-	-5 563,52	-	-	-5 563,52	-5 563,52	-	-	-	-
1	2	HCD-1HG1ZAC-WT	A	WT	39 477,47	-	39 477,47	-	-	39 477,47	39 477,47	-	-	-	-
1	2	HCD-1HG1ZAD-WT	A	WT	10 443,08	-	10 443,08	-	-	10 443,08	10 443,08	-	-	-	-
1	2	HDD-1HA1ZZZ-LO	A	LO	0,03	-	0,03	-	-	0,03	0,03	-	-	-	-
1	2	HDD-1HA1ZZZ-WT	A	WT	0,18	-	0,18	-	-	0,18	0,18	-	-	-	-
1	2	HDD-1HE1ZAA-WT	A	WT	159,92	-	159,92	-	-	159,92	159,92	-	-	-	-
1	2	HDD-1HE1ZAE-WT	A	WT	0,01	-	0,01	-	-	0,01	0,01	-	-	-	-
1	2	HDD-1HE1ZAF-WT	A	WT	0,03	-	0,03	-	-	0,03	0,03	-	-	-	-
1	2	HDD-1HA1ZZZ-LO	A	LO	-	-	-	-	-	-	-	-	-	-	-
1	2	HDD-1HA1ZZZ-WT	A	WT	6,01	-	6,01	-	-	-	-	-	-	-	-
1	2	JB0-1IAXZZZ-LO	A	LO	11 270,07	-795,66	10 474,41	18 494 927,50	18 493 309,63	12 092,28	12 092,28	-	-	-	0,00
1	2	JB0-1IAXZZZ-WT	A	WT	2 614 490,79	-175 429,99	2 439 060,80	12 772 139,49	12 035 483,80	3 175 716,49	3 133 920,43	36 144,03	5 652,03	-	-0,00
1	2	JB0-1IDG2AA-WT	A	WT	1 059 404,42	-167,18	1 059 237,24	1 721 384,04	1 479 000,00	1 301 621,28	-794 567,97	1 121 189,25	300 000,00	300 000,00	375 000,00
1	2	JB0-1IDG2AB-WT	A	WT	3 619 452,36	-74 710,69	3 544 741,67	12 714 496,00	7 785 693,74	8 473 543,93	-2 264 806,07	10 738 350,00	-	-	-
1	2	JB0-1IDG2AC-WT	A	WT	4 361 546,96	-1 775 237,86	2 586 309,10	8 664 083,27	7 574 282,64	3 676 109,73	2 331 079,92	1 345 029,81	-	-	-0,00
1	2	JB0-1IDG2AD-IS	A	IS	-	-	-	204 039,57	29 892,70	174 146,87	-	-	-	-	-
1	2	JB0-1IDG2AD-WT	A	WT	47 051 289,84	-2 710 199,20	44 341 090,64	22 004 649,24	16 852 160,84	49 493 579,04	49 493 579,04	-	-	-	-0,00

STAAT VAN DE OPENSTAANDE VERBINTENISSEN

huidig boekjaar en betaalkalender

Table with 16 columns: Afdeling, Aard, Begrotingsartikel (1), Soort (3), ESR-code, Encours 31/12/A-1, Annulering verbintenissen vorige jaren, Overgedragen verbintenissen, Nieuwe verbintenissen, Verplichtingen, Openstaande verbintenissen op 31.12, N+1, N+2, N+3, N+4, N+5 (en later). The table lists numerous financial entries with corresponding values across these categories.

STAAT VAN DE OPENSTAANDE VERBINTENISSEN

huidig boekjaar en betaalkalender

Table with columns: Afdeling, Aard, Begrotingsartikel (1) / Omschrijving machtiging / verbintenis (2), Soort (3), ESR-code, Encours 31/12/A-1, Annulering verbintenissen vorige jaren, Overgedragen verbintenissen, Nieuwe verbintenissen, Verplichtingen, Openstaande verbintenissen op 31.12., Betaalkalender (N+1 to N+5), and (en later). Rows list various budget items and their financial impacts.

STAAT VAN DE OPENSTAANDE VERBINTENISSEN

huidig boekjaar en betaalkalender

Table with columns: Afdeling, Aard, Begrotingsartikel (1) Omschrijving machtiging / verbintenis (2), Soort (3), ESR-code, Encours 31/12/t-1, Annulering verbintenissen vorige jaren, Overgedragen verbintenissen, Nieuwe verbintenissen, Verplichtingen, Openstaande verbintenissen op 31.12, and Betaalkalender (N+1 to N+5 (en later)).

STAAT VAN DE OPENSTAANDE VERBINTENISSEN

huidig boekjaar en betaalkalender

Afdeling	Aard	Begrotingsartikel (1) Omschrijving machtiging / verbinding (2)	Soort (3)	ESR-code	(+)		(-)		Betaalkalender							
					Encours 31/12/t-1	Annulering verbintenissen vorige jaren	Overgedragen verbindingen	Nieuwe verbintenissen	Verplichtingen	Openstaande verbindingen op 31.12	N+1	N+2	N+3	N+4	N+5 (en later)	
1	2	VVO-1VGGZZ-WT	A	WT	1 121,04	-1 553,26	-432,22	232 892,43	224 628,36	7 831,85	7 831,85	-	-	-	-	0,00
1	5	DBO-1DFASAY-IS	A	IS	-	-	-	11 308 000,00	11 308 000,00	-	-	-	-	-	-	-
1	5	DBO-1DGFASAY-IS	A	IS	-	-	-	31 266 000,00	31 266 000,00	-	-	-	-	-	-	-
1	5	EBO-1EFGSSY-IS	A	IS	-	-	-	257 196 000,00	257 196 000,00	-	-	-	-	-	-	-
1	5	EBO-1EFGSHU-IS	A	IS	-	-	-	1 643 000,00	1 643 000,00	-	-	-	-	-	-	-
1	5	EBO-1EFGSLX-IS	A	IS	-	-	-	5 900 000,00	5 900 000,00	-	-	-	-	-	-	-
1	5	EBO-1EFGSDY-IS	A	IS	-	-	-	533 285 820,04	533 285 820,04	-	-	-	-	-	-	-
1	5	FCO-1FGEAV-IS	A	IS	-	-	-	27 913 000,00	27 913 000,00	-	-	-	-	-	-	-
1	5	FCO-1FGEAV-WT	A	WT	-	-	-	12 462 000,00	12 462 000,00	-	-	-	-	-	-	-
1	5	FCO-1FGEAW-IS	A	IS	-	-	-	241 419 000,00	241 419 000,00	-	-	-	-	-	-	-
1	5	GBO-1GEDSAY-IS	A	IS	-	-	-	7 542 000,00	7 542 000,00	-	-	-	-	-	-	-
1	5	GBO-1GID5AY-IS	A	IS	-	-	-	39 738 000,00	39 738 000,00	-	-	-	-	-	-	-
1	5	HBO-1HCISAY-IS	A	IS	-	-	-	45 022 000,00	45 022 000,00	-	-	-	-	-	-	-
1	5	HBO-1HEISAY-IS	A	IS	-	-	-	563 000,00	563 000,00	-	-	-	-	-	-	-
1	5	HBO-1HFGSAY-IS	A	IS	3 962 500,00	-	3 962 500,00	40 726 000,00	40 726 000,00	3 962 500,00	3 962 500,00	-	-	-	-	-
1	5	JBO-1JG5CY-IS	A	IS	-	-	-	30 910 000,00	30 910 000,00	-	-	-	-	-	-	-
1	5	KBO-1KDH5BW-IS	A	IS	-	-	-	66 358 000,00	66 358 000,00	-	-	-	-	-	-	-
1	5	KBO-1KDH5QK-IS	A	IS	-	-	-	1 384 000,00	1 384 000,00	-	-	-	-	-	-	-
1	5	MBO-1MDFSAQ-IS	A	IS	-	-	-	2 307 000,00	2 307 000,00	-	-	-	-	-	-	-
1	5	MBO-1MDF5AR-IS	A	IS	-	-	-	1 000 000,00	1 000 000,00	-	-	-	-	-	-	-
1	5	MBO-1MEF5AY-IS	A	IS	-	-	-	207 882 000,00	207 882 000,00	-	-	-	-	-	-	-
1	5	MBO-1MHF5AY-IS	A	IS	-	-	-	37 770 000,00	37 770 000,00	-	-	-	-	-	-	-
1	5	MBO-1MIF5AW-IS	A	IS	-	-	-	145 532 000,00	145 532 000,00	-	-	-	-	-	-	-
1	5	PJO-1PGISEX-IS	A	IS	-	-	-	5 356 000,00	5 356 000,00	-	-	-	-	-	-	-
1	5	QBO-1QCH5DW-IS	A	IS	-	-	-	18 411 000,00	18 411 000,00	-	-	-	-	-	-	-
1	5	QBO-1QCH5IV-IS	A	IS	-	-	-	234 000,00	234 000,00	-	-	-	-	-	-	-
1	5	QBO-1QCH5N-IS	A	IS	-	-	-	1 668 000,00	1 668 000,00	-	-	-	-	-	-	-
1	5	QDO-1QCH5FY-IS	A	IS	-	-	-	1 439 000,00	1 439 000,00	-	-	-	-	-	-	-
1	5	QFO-1QDC5QL-IS	A	IS	-	-	-	1 591 000,00	1 591 000,00	-	-	-	-	-	-	-
1	5	QFO-1QDC5QM-IS	A	IS	-	-	-	1 247 000,00	1 247 000,00	-	-	-	-	-	-	-
1	5	QFO-1QDC5QW-IS	A	IS	-	-	-	3 856 000,00	3 856 000,00	-	-	-	-	-	-	-
3	2	FDG-3FFZAE-WT	A	WT	14 815,00	-89,00	14 726,00	7 819 629,77	7 819 629,77	14 726,00	14 726,00	-	-	-	-	-
3	2	GBF-3GCD2AA-WT	A	WT	397 744,11	-24 444,03	373 300,08	242 629,65	260 343,05	355 586,68	355 586,68	-	-	-	-	-
3	2	HBC-3HEI2AC-LO	A	LO	-	-	-	976 936,27	976 936,27	-	-	-	-	-	-	-
3	2	HBC-3HEI2AC-WT	A	WT	794 371,47	-154 143,20	640 228,27	1 807 295,35	2 168 862,86	278 661,36	278 661,36	-	-	-	-	-0,00
3	2	HBD-3HEI2AC-LO	A	LO	-	-	-	778 977,18	778 977,18	-	-	-	-	-	-	-
3	2	HBD-3HEI2AC-WT	A	WT	75 287,46	-6 967,37	68 320,09	779 436,50	624 639,20	223 117,39	223 117,39	-	-	-	-	-
3	2	HBE-3HEI2AC-LO	A	LO	-	-	-	987 823,12	987 823,12	-	-	-	-	-	-	-
3	2	HBE-3HEI2AC-WT	A	WT	106 045,14	-6 794,26	99 250,88	1 073 182,80	1 064 474,49	107 959,19	107 959,19	-	-	-	-	-
3	2	HBJ-3HGIZAD-WT	A	WT	41 836,23	-6 069,52	35 766,71	554 654,62	528 174,60	62 246,73	62 246,73	-	-	-	-	0,00
3	2	HBJ-3HGIZ2Z-LO	A	LO	-	-	-	647 217,30	647 217,30	-	-	-	-	-	-	-
3	2	HBJ-3HGIZ2Z-WT	A	WT	0,12	-	0,12	-	-	0,12	0,12	-	-	-	-	-
3	2	HDD-3HEI2AC-WT	A	WT	-	-0,13	-	-	-	-0,13	-0,13	-	-	-	-	-
3	2	HDE-3HEI2AC-WT	A	WT	-153,34	0,02	-153,32	-	-	-153,32	-153,32	-	-	-	-	-
3	2	MBU-3MFFZAA-PR	A	PR	4,03	-	-	-	-	-	-	-	-	-	-	-
3	2	MBU-3MFFZAA-WT	A	WT	3 991 447,38	-671 997,12	3 319 450,26	5 305 322,29	5 243 968,11	3 380 804,44	3 380 804,44	-	-	-	-	0,00
3	2	MBU-3MFFZAD-WT	A	WT	13 191 033,35	-134 838,22	13 056 195,13	10 660 038,62	11 109 468,25	12 606 765,50	10 791 765,50	1 815 000,00	-	-	-	-
3	2	MBU-3MFFZAE-WT	A	WT	-	-	-	16 200 000,00	16 200 000,00	-	-	-	-	-	-	-
3	2	MBU-3MFFZ2Z-LO	A	LO	-	-	-	315 387,92	315 387,92	-	-	-	-	-	-	-
3	2	MBU-3MIF2AF-WT	A	WT	147 095 046,18	3 159 429,78	150 254 475,96	103 033 781,66	85 511 924,76	167 776 332,86	23 827 037,48	125 050 516,23	18 643 634,91	255 144,24	-	0,00
3	2	MBU-3MIF2AL-WT	A	WT	28 949 662,97	-11 708,29	28 937 954,68	13 800 000,00	18 104 446,20	24 633 508,48	24 633 508,48	-	-	-	-	-
3	2	MBU-3MIF2AU-IS	A	IS	595 351,35	-	595 351,35	3 577 000,00	1 563 179,79	2 609 171,56	2 609 171,56	-	-	-	-	-
3	2	MCD-3MAFZ2Z-LO	A	LO	303 574,00	-6 869,21	296 704,79	64 360 437,83	64 288 189,98	368 952,64	368 952,64	-	-	-	-	0,00
3	2	MCD-3MAFZ2Z-WT	A	WT	93 181,00	-	93 181,00	2 787 396,69	2 567 805,81	312 771,88	312 771,88	-	-	-	-	-0,00
3	2	MCD-3MIF2AI-WT	A	WT	100 134,00	-	100 134,00	3 551 331,68	3 460 226,26	191 239,42	191 239,42	-	-	-	-	0,00
3	2	MCD-3MIF2AN-WT	A	WT	-	-	-	487 484,00	487 484,00	-	-	-	-	-	-	-
3	2	MCD-3MIF2AX-IS	A	IS	-	-	-	35 729 000,00	35 729 000,00	-	-	-	-	-	-	-
3	2	MCD-3MIF2ZZ-WT	A	WT	602 628,00	-	602 628,00	2 775 800,74	2 722 536,28	655 892,46	595 892,46	-	30 000,00	30 000,00	-	0,00
3	2	MCE-3MAFZ2Z-LO	A	LO	59 826,30	451 403,33	511 229,63	32 996 190,36	32 499 996,39	906 423,30	906 423,30	-	-	-	-	-0,00
3	2	MCE-3MAFZ2Z-WT	A	WT	415 677,00	35 797,49	451 474,49	3 098 965,78	2 978 899,47	571 540,80	571 540,80	-	-	-	-	-0,00
3	2	MCE-3MIF2AI-WT	A	WT	18 962 456,00	266 668,60	19 229 124,60	22 677 955,16	23 035 440,07	18 871 639,69	12 606 068,19	5 298 904,50	237 400,00	729 267,00	-	0,00
3	2	MCE-3MIF2AS-WT	A	WT	-	-	-	11 025 000,00	11 025 000,00	-	-	-	-	-	-	-
3	2	MCU-3MIF2AA-WT	A	WT	73 313,14	-	73 313,14	118 000,00	-649,00	191 962,14	191 962,14	-	-	-	-	-
3	2	MCU-3MIF2AD-WT	A	WT	101 136 754,97	-2 328 417,66	98 808 337,31	60 845 000,00	33 992 536,91	125 660 800,40	125 660 800,40	-	-	-	-	-
3	2	MDU-3MHFZAC-WT	A	WT	2 823 386,48	-86 334,06	2 737 052,42	4 928 502,70	4 482 824,95	3 182 730,17	3 182 730,17	-	-	-	-	-
3	2	MDU-3MHFZAD-WT	A	WT	1 047 238 726,12	-48 720 965,91	998 517 760,21	434 348 633,15	404 210 075,51	1 028 656 317,85	1 028 656 317,85	-	-	-	-	0,00
3	2	MDU-3MHFZAE-WT	A	WT	6 050,58	-6 050,58	-	-	-	-	-	-	-	-	-	-
3	2	MDU-3MHFZAG-WT	A	WT	92 006 193,86	-1 861 228,33	90 144 965,53	8 413 319,90	32 116 838,33	66 441 447,10	66 441 447,10	-	-	-	-	0,00
3	2	MDU-3MHFZAI-WT	A	WT	-	-	-	4 873 286,77	4 852 369,72	20 917,05	20 917,05	-	-	-	-	-0,00
3	2	MDU-3MHFZAI-LE	A	LE	608 390,04	10 682 723,74	11 291 113,78	76 805 549,92	73 138 002,27	14 958 661,43	14 958 661,43	-	-	-	-	-0,00
3	2	MDU-3MHFZAW-IS	A	IS	1 413 313,26	-84 038,82	1 329 274,44	558 218,21	80 515,71	1 806 976,94	1 806 976,94	-	-	-	-	-
3	2	PGH-3PKCZ2Z-LO	A	LO	8											

STAAT VAN DE OPENSTAANDE VERBINTENISSEN

huidig boekjaar en betaalkalender

Afdeling	Aard	Begrotingsartikel (1) Omschrijving machtiging / verbintenis (2)	Soort (3)	ESR-code	Encours 31/12/t-1	Annulering verbintenis- senvorige jaren	Overgedragen verbintenis- senvorige jaren	Nieuwe verbintenis- senvorige jaren	Verplichtingen	Openstaande verbintenis- senvorige jaren op 31.12	Betaalkalender					
											(+)	(-)	N+1	N+2	N+3	N+4
3	2	QBX-3QCH2DQ-IS	A	IS	-	-	-	170 000,00	170 000,00	-	-	-	-	-	-	-
3	2	QBX-3QCH2DW-IS	A	IS	-	268 927,44	268 927,44	56 000,00	56 000,00	268 927,44	-	-	-	-	-	-
3	2	QBX-3QCH2DY-IS	A	IS	-	1 926 078,76	1 926 078,76	627 000,00	924 466,68	1 631 612,08	1 256 612,08	375 000,00	-	-	-	-0,00
3	2	QBX-3QCH2EA-WT	A	WT	-	1 403,86	1 403,86	2 541 704,72	2 541 704,72	1 403,86	-	-	-	-	-	-0,00
3	2	QBX-3QCH2FY-IS	A	IS	-	110 073 823,60	110 073 823,60	53 148 000,00	42 844 749,95	120 377 073,55	-37 856 726,35	34 242 600,00	-	-	123 991 200,00	-
3	2	QBX-3QCH2FY-IS	A	IS	-	14 132 877,56	14 132 877,56	20 221 998,00	14 636 429,61	19 718 445,95	19 718 445,95	-	-	-	-	0,00
3	2	QBX-3QCH2GA-WT	A	WT	-	-	-	3 443 029,45	3 443 029,43	0,02	-	-	-	-	-	0,00
3	2	QBX-3QCH2GY-IS	A	IS	-	1 249 176,37	1 249 176,37	701 000,00	786 622,38	1 163 553,99	761 553,99	402 000,00	-	-	-	0,00
3	2	QBX-3QCH2HA-WT	A	WT	-	2 793 108,68	2 793 108,68	659 553,91	167 022,71	3 285 639,88	3 285 639,88	-	-	-	-	0,00
3	2	QBX-3QCH2JA-WT	A	WT	-	24 176 270,94	24 176 270,94	38 074 640,46	29 690 817,43	32 560 093,97	-6 081 489,64	14 392 838,61	4 823 580,00	-	17 460 345,00	1 964 820,00
3	2	QBX-3QCH2NA-WT	A	WT	-	649 296,38	649 296,38	174 673,51	554 485,68	269 484,21	-145 137,54	414 621,75	-	-	-	-
3	2	QBX-3QCH2NJ-WT	A	WT	-	48 449 804,49	48 449 804,49	12 997 280,42	7 304 504,63	54 142 580,28	11 367 513,99	18 750 451,26	-	1 405 530,93	22 619 084,10	-
3	2	QBX-3QCH2NR-IS	A	IS	-	1 514 243,58	1 514 243,58	-	656 596,95	857 646,63	857 646,63	-	-	-	-	0,00
3	2	QBX-3QCH2NY-IS	A	IS	-	13 366 800,47	13 366 800,47	3 894 936,65	3 069 189,59	14 192 547,53	210 069,53	2 336 246,82	11 646 231,18	-	-	0,00
3	2	QBX-3QCH2OA-WT	A	WT	-	1 070 424,15	1 070 424,15	1 097 236,33	1 433 287,85	734 372,63	734 372,63	-	-	-	-	-0,00
3	2	QBX-3QCH2OB-WT	A	WT	-	1 063 313,63	1 063 313,63	795 534,75	989 985,89	866 862,49	525 526,69	-	-	117 451,80	223 884,00	-0,00
3	2	QBX-3QCH2OC-WT	A	WT	-	10 045 371,87	10 045 371,87	10 220 457,05	10 074 847,69	10 190 981,23	8 239 961,05	1 775 155,08	175 690,86	-	87,12	87,12
3	2	QBX-3QCH2OE-WT	A	WT	-	186 344,40	186 344,40	-	194 964,60	81 849,18	81 849,18	-	-	-	-	-0,00
3	2	QBX-3QCH2NG-WT	A	WT	-	179 802,62	179 802,62	2 542 810,47	2 487 830,21	234 782,88	234 782,88	-	-	-	-	0,00
3	2	QBX-3QCH2FA-WT	A	WT	-	126 967 617,04	126 967 617,04	70 892 080,26	73 148 216,61	124 711 480,69	91 555 962,91	29 195 284,59	3 960 233,19	-	-	0,00
3	2	QFY-3QDC2P-WT	A	WT	-	342 780,90	342 780,90	30 769,80	160 000,00	213 550,70	-	-	-	-	-	-
3	2	QFZ-3QDC2QA-WT	A	WT	-	-	-	1 806 331,56	1 806 331,56	-	-	-	-	-	-	-
3	2	QGZ-3QGA2BA-WT	A	WT	-	109,53	109,53	-	-	109,53	-	-	-	-	-	-
4	2	CBO-4CE2BA-LE	A	LE	-1 154,33	-	-1 154,33	759 218 968,49	759 218 968,49	-1 154,33	-1 154,33	-	-	-	-	-0,00
Totaal					2 984 725 201,81	1 510 820 214,60	4 495 545 416,41	43 646 542 575,31	43 140 965 506,38	5 001 122 485,34	3 199 892 819,86	508 155 612,72	390 960 086,80	866 933 628,96	35 180 337,00	-
B: Verbintenis- Vlaamse ministeries op variabele kredieten																
1	4	CBO-1CA84ZZ-LO	B	LO	-	-	-	73 886,74	73 886,74	-	-	-	-	-	-	-
1	4	CBO-1CC84CA-WT	B	WT	-	-	-	79 043,25	79 043,25	79 043,25	79 043,25	-	-	-	-	-
1	4	CEO-1CA84ZZ-LO	B	LO	-	-	-	218 103,29	218 103,29	-	-	-	-	-	-	-
1	4	CEO-1CD84DE-WT	B	WT	-	-	-	48 897,51	48 896,30	1,21	1,21	-	-	-	-	-0,00
1	4	DBO-1DA4ZZ-LO	B	LO	-	-	-	189 629,25	183 629,25	-	-	-	-	-	-	-
1	4	DBO-1DE4AA-WT	B	WT	60,49	-60,50	0,01	53 132,58	48 132,58	4 999,99	4 999,99	-	-	-	-	-
1	4	DBO-1DG4AG-WT	B	WT	25 061,28	931,70	25 992,98	56 648,90	73 759,50	8 882,38	8 882,38	-	-	-	-	0,00
1	4	EBO-1EA4ZZ-LO	B	LO	-	-	-	-8 656,62	-8 656,62	-	-	-	-	-	-	-
1	4	EBO-1EB4GC-WT	B	WT	488 704,86	-19 203,08	469 501,78	65 366,45	188 637,18	346 231,05	346 231,05	-	-	-	-	-
1	4	EBO-1EC4GB-WT	B	WT	-	-	-	9 999 993,48	9 999 993,48	-	-	-	-	-	-	-
1	4	EBO-1EE4HU-IS	B	IS	20 000,00	-	20 000,00	-	-	20 000,00	20 000,00	-	-	-	-	-
1	4	ECO-1EA4ZZ-LO	B	LO	-	-	-	382 104,14	382 104,14	-	-	-	-	-	-	-
1	4	ECO-1EA4ZZ-PR	B	PR	182,72	-182,72	-	-	-	-	-	-	-	-	-	-
1	4	ECO-1EA4ZZ-WT	B	WT	48 878,21	-669,70	48 208,51	1 073 749,28	1 068 891,53	53 066,26	53 066,26	-	-	-	-	0,00
1	4	ECO-1EG4BA-WT	B	WT	-	-	-	12 896 942,84	12 896 942,84	-	-	-	-	-	-	-
1	4	FBO-1FAE4ZZ-LO	B	LO	-	-	-	1 572 956,97	1 572 956,97	-	-	-	-	-	-	-
1	4	FBO-1FG4AM-WT	B	WT	105 578,65	-17 799,63	87 779,02	1 280 548,01	902 077,02	466 250,01	93,69	466 156,32	-	-	-	-
1	4	FBO-1FD4AG-WT	B	WT	103 961,54	-	103 961,54	112 160 812,40	112 257 158,05	7 615,89	7 615,89	-	-	-	-	0,00
1	4	FDO-1FE4AA-WT	B	WT	-	-	-	22 076 609,92	22 076 609,92	-	-	-	-	-	-	-
1	4	FDO-1FE4AA-IS	B	IS	-	-	-	6 201 532,07	6 201 532,07	-	-	-	-	-	-	-
1	4	FDO-1FF4AC-WT	B	WT	-	-	-	1 634 005,00	1 634 005,00	-	-	-	-	-	-	-
1	4	FDO-1FG4AG-WT	B	WT	-	-	-	3 449 940,15	3 449 940,15	-	-	-	-	-	-	-
1	4	FDO-1FG4AH-WT	B	WT	11 861,64	-	11 861,64	681 049,50	686 770,26	6 141,28	6 141,28	-	-	-	-	0,00
1	4	FEO-1FH4AL-WT	B	WT	0,07	-	0,07	-	-	0,07	0,07	-	-	-	-	-
1	4	FHO-1FG4AH-WT	B	WT	0,02	-	0,02	-	-	0,02	0,02	-	-	-	-	-
1	4	GBO-1GAD4Z-LO	B	LO	-	-	-	461 224,46	461 224,46	-	-	-	-	-	-	-
1	4	GBO-1GAD4Z-LO	B	LO	-	-	-	6 714,81	6 714,81	-	-	-	-	-	-	-
1	4	GEO-1GDD4A-WT	B	WT	443 505,45	-44 338,85	399 166,60	1 839 299,14	1 563 919,72	674 546,02	494 546,02	72 000,00	108 000,00	-	-	-0,00
1	4	HBO-1HA4ZZ-LO	B	LO	-	-	-	328 249,25	328 249,25	-	-	-	-	-	-	-
1	4	HBO-1HC4AE-LO	B	LO	-	-	-	53 326,53	53 326,53	-	-	-	-	-	-	-
1	4	HBO-1HC4AE-WT	B	WT	3 747,36	-3 147,24	600,12	69 348,24	59 300,54	10 647,82	10 647,82	-	-	-	-	-
1	4	HBO-1HD4AA-WT	B	WT	798,80	-3,00	795,80	42 036,66	18 812,55	24 019,91	24 019,91	-	-	-	-	0,00
1	4	HBO-1HE4AA-WT	B	WT	-	-	-	206 107,11	128 253,74	77 853,37	77 853,37	-	-	-	-	-0,00
1	4	HBO-1HE4AA-WT	B	WT	-0,01	0,01	-	104 182,62	65 150,62	39 032,00	39 032,00	-	-	-	-	-0,00
1	4	HBO-1HF4AG-WT	B	WT	-0,01	-	-0,01	-	-	-0,01	-0,01	-	-	-	-	-
1	4	HDO-1HE4AA-WT	B	WT	-78,34	-	-78,34	-	-	-78,34	-78,34	-	-	-	-	-
1	4	JBO-1JAX4ZZ-LO	B	LO	-	-	-	233 481,06	233 481,06	-	-	-	-	-	-	-
1	4	JBO-1JAX4ZZ-WT	B	WT	132 684,18	-988,10	131 696,08	338 860,24	427 112,55	43 443,77	43 443,77	-	-	-	-	-0,00
1	4	JBO-1JOG4AD-WT	B	WT	-	-	-	-310 769,81	-310 769,81	-	-	-	-	-	-	-
1	4	KBO-1KAH4ZZ-WT	B	WT	99,53	-46,60	52,93	14 498,52	13 068,85	1 482,60	1 482,60	-	-	-	-	0,00
1	4	KBO-1KDA4ZZ-PR	B	PR	-0,04	-	-0,04	-	-	-0,04	-0,04	-	-	-	-	-
1	4	KBO-1KH4AC-WT	B	WT	-	-	-	18 876,00	18 876,00	-	-	-	-	-	-	-
1	4	KBO-1KH4AC-WT	B	WT	-	-	-	405 243,39	405 243,39	-	-	-	-	-	-	-
1	4	KBO-1KH4BD-WT	B	WT	54 285,04	-2 393,98	51 891,06	47 198,37	94 856,31	4 233,12	4 233,12	-	-	-	-	-0,00
1	4	KBO-1KH4CA-WT														

STAAT VAN DE OPENSTAANDE VERBINTENISSEN

huidig boekjaar en betaalkalender

Afdeling	Aard	Begrotingsartikel (1) Omschrijving machtiging / verbinding (2)	Soort (3)	ESR-code	(+)					(-)					Betaalkalender					
					Encours 31/12/t-1	Annulering verbintenissen vorige jaren	Overgedragen verbindingen	Nieuwe verbintenissen	Verplichtingen	Openstaande verbindingen op 31.12	N+1	N+2	N+3	N+4	N+5 (en later)					
1	4	PA0-1PEA4BA-WT	B	WT	-	-	-	6 484,55	6 484,55	-	-	-	-	-	-	-	-	-		
1	4	PB0-1PAC4ZZ-LO	B	LO	-	-	-	121 832,41	121 832,41	-	-	-	-	-	-	-	-	-		
1	4	PCD-1PAC4ZZ-LO	B	LO	-	-	-	205 980,94	205 980,94	-	-	-	-	-	-	-	-	-		
1	4	PDO-1PAAC4ZZ-WT	B	WT	141 327,19	-	141 327,19	199 878,23	311 067,39	30 138,03	30 138,03	-	-	-	-	-	-	0,00		
1	4	PG0-1PAC4ZZ-LO	B	LO	-	-	-	118 110,69	118 110,69	-	-	-	-	-	-	-	-	-		
1	4	PH0-1PAC4ZZ-LO	B	LO	-	-	-	119,36	119,36	-	-	-	-	-	-	-	-	-		
1	4	PH0-1PAC4ZZ-WT	B	WT	-	-	-	58 000,00	58 000,00	-	-	-	-	-	-	-	-	-		
1	4	PH0-1PKC4PA-WT	B	WT	930 976,33	-29 882,16	901 094,17	600 723,82	685 751,69	816 066,30	816 066,30	-	-	-	-	-	-	-0,00		
1	4	PH0-1PKC4QA-WT	B	WT	5 302 246,49	-18 512,55	5 283 733,94	13 649 231,78	2 353 188,56	16 579 777,16	16 579 777,16	-	-	-	-	-	-	-0,00		
1	4	PH0-1PKC4QB-WT	B	WT	75 417,48	-0,01	75 417,47	147 001,12	105 632,06	116 786,53	116 786,53	-	-	-	-	-	-	-		
1	4	PJ0-1PAC4ZZ-LO	B	LO	-	-	-	180 841,09	180 841,09	-	-	-	-	-	-	-	-	-		
1	4	PJ0-1PAC4ZZ-WT	B	WT	-	-	-	360 042,24	63 730,94	296 311,30	296 311,30	-	-	-	-	-	-	-		
1	4	QB0-1QAX4ZZ-LO	B	LO	-	-	-	590 060,73	590 060,73	-	-	-	-	-	-	-	-	-		
1	4	QB0-1QCH4IB-WT	B	WT	-	4 006 416,95	4 006 416,95	2 969 550,87	1 902 222,42	5 073 745,40	1 682 447,48	2 010 000,00	1 381 297,92	-	-	-	-	0,00		
1	4	QB0-1QCH4IK-IS	B	IS	-	-	-	6 516 000,00	6 516 000,00	-	-	-	-	-	-	-	-	-		
1	4	QB0-1QCH4IL-IS	B	IS	-	-	-	1 000 000,00	1 000 000,00	-	-	-	-	-	-	-	-	-		
1	4	QB0-1QCH4IH-IS	B	IS	-	-	-	700 000,00	700 000,00	-	-	-	-	-	-	-	-	-		
1	4	QB0-1QCH4IO-IS	B	IS	-	-	-	6 875 000,00	6 875 000,00	-	-	-	-	-	-	-	-	-		
1	4	QB0-1QCH4IQ-IS	B	IS	-	-	-	13 320 000,00	13 320 000,00	-	-	-	-	-	-	-	-	-		
1	4	QB0-1QCH4IR-IS	B	IS	-	-	-	23 000 000,00	23 000 000,00	-	-	-	-	-	-	-	-	-		
1	4	QB0-1QCH4IS-IS	B	IS	-	-	-	5 000 000,00	5 000 000,00	-	-	-	-	-	-	-	-	-		
1	4	QB0-1QCH4IT-IS	B	IS	-	-	-	3 000 000,00	3 000 000,00	-	-	-	-	-	-	-	-	-		
1	4	QB0-1QCH4IU-IS	B	IS	-	-	-	10 000 000,00	10 000 000,00	-	-	-	-	-	-	-	-	-		
1	4	QB0-1QCH4IV-IS	B	IS	-	-	-	7 500 000,00	7 500 000,00	-	-	-	-	-	-	-	-	-		
1	4	QB0-1QCH4IW-IS	B	IS	-	-	-	2 247 000,00	2 247 000,00	-	-	-	-	-	-	-	-	-		
1	4	QB0-1QCH4IX-IS	B	IS	-	-	-	8 178 000,00	8 178 000,00	-	-	-	-	-	-	-	-	-		
1	4	QB0-1QCH4IY-IS	B	IS	-	-	-	46 622 309,00	46 622 309,00	-	-	-	-	-	-	-	-	-		
1	4	QB0-1QCH4NI-WT	B	WT	-	13 814 470,41	13 814 470,41	11 772 736,57	10 384 849,85	15 202 357,13	-932 308,54	-	-	16 134 665,67	-	-	-	0,00		
1	4	QB0-1QCH4NI-PA	B	PA	-	-	-	5 063 000,00	5 063 000,00	-	-	-	-	-	-	-	-	-		
1	4	QB0-1QCH4OD-LE	B	LE	-	-	-	1 307 608,00	1 307 608,00	-	-	-	-	-	-	-	-	-		
1	4	QB0-1QCH4OD-WT	B	WT	-	122 622,00	122 622,00	243 136,04	176 806,79	188 951,25	54 549,27	59 430,78	5 490,42	63 990,39	-	-	-	5 490,39		
1	4	QB0-1QCH4OE-WT	B	WT	-	1 111 835,56	1 111 835,56	42 031,02	1 122 212,03	31 754,55	31 754,55	-	-	-	-	-	-	0,00		
1	4	QB0-1QCH4OF-WT	B	WT	-	-	-	9 554,30	9 554,30	-	-	-	-	-	-	-	-	-		
1	4	QB0-1QF4MB-WT	B	WT	-	195 676,17	195 676,17	2 939,86	152 829,78	45 786,25	45 786,25	-	-	-	-	-	-	-		
1	4	QCD-1QCH4FG-WT	B	WT	-	-	-	700,00	700,00	-	-	-	-	-	-	-	-	-		
1	4	QDO-1QA4HZ-LO	B	LO	-	-	-	337 653,96	337 653,96	-	-	-	-	-	-	-	-	-		
1	4	QDO-1QCH4FB-WT	B	WT	-	1 211 271,30	1 211 271,30	1 313 316,37	1 312 970,59	1 211 617,08	549 271,68	553 765,20	108 580,20	-	-	-	-	-0,00		
1	4	QDO-1QCH4FC-WT	B	WT	-	944 836,83	944 836,83	1 623 878,34	1 124 072,08	1 444 643,09	533 380,04	91 018,62	820 244,43	-	-	-	-	-0,00		
1	4	QDO-1QCH4FD-WT	B	WT	-	15 304 415,40	15 304 415,40	5 115 426,48	3 287 678,17	17 132 163,71	15 890 051,96	-	-	1 242 111,75	-	-	-	-		
1	4	QDO-1QCH4FE-WT	B	WT	-	522 964,04	522 964,04	982 322,85	941 075,39	564 211,50	564 211,50	-	-	-	-	-	-	-0,00		
1	4	QDO-1QCH4FY-IS	B	IS	-	-	-	850 000,00	850 000,00	-	-	-	-	-	-	-	-	-		
1	4	QEO-1QE84KE-LO	B	LO	-	-	-	218 199,27	218 199,27	-	-	-	-	-	-	-	-	-		
1	4	QEO-1QE84KE-WT	B	WT	-	26 134 849,55	26 134 849,55	80 230 392,76	67 428 362,14	38 936 880,17	38 936 880,17	-	-	-	-	-	-	-		
1	4	QEO-1QE84KG-WT	B	WT	-	14 494,12	14 494,12	130 004 369,72	130 005 761,79	13 102,05	13 102,05	-	-	-	-	-	-	-0,00		
1	4	QEO-1QE84KS-IS	B	IS	-	-	-	6 139 000,00	6 139 000,00	-	-	-	-	-	-	-	-	-		
1	4	QFO-1QA4CZZ-LO	B	LO	-	-	-	47 643,72	47 643,72	-	-	-	-	-	-	-	-	-		
1	4	QFO-1QDC4QB-WT	B	WT	-	-	-	98 223,87	98 223,87	-	-	-	-	-	-	-	-	-		
1	4	QFO-1QDC4RB-WT	B	WT	-	-	-	308 319,96	308 319,96	-	-	-	-	-	-	-	-	-		
1	4	QFO-1QDC4TB-WT	B	WT	-	884 775,10	884 775,10	258 406,15	605 982,82	537 198,43	537 198,43	-	-	-	-	-	-	-		
1	4	QGO-1QGA4AB-WT	B	WT	-	2 082,13	2 082,13	278 310,81	278 310,81	2 082,13	2 082,13	-	-	-	-	-	-	0,00		
Totaal					15 980 437,75	64 018 617,58	79 999 055,33	618 078 581,01	563 323 271,18	134 754 365,16	80 308 249,74	34 110 087,93	20 266 546,71	63 990,39	-	-	-	5 490,39		
C1: Verbintenissen gefinancierd met toelagen van Vlaamse ministeries ingevolge vastleggingsmachtigingen					-	-	-	-	-	-	-	-	-	-	-	-	-	-		
Totaal					-	-	-	-	-	-	-	-	-	-	-	-	-	-	-	
C2: Verbintenissen gefinancierd met toelagen van Vlaamse ministeries ingevolge VAK afkomstig van FFEU					-	-	-	-	-	-	-	-	-	-	-	-	-	-	-	
Totaal					-	-	-	-	-	-	-	-	-	-	-	-	-	-	-	-
D1: Verbintenissen gefinancierd met eigen ontvangsten					-	-	-	-	-	-	-	-	-	-	-	-	-	-	-	
Totaal					-	-	-	-	-	-	-	-	-	-	-	-	-	-	-	-
D2: Verbintenissen gefinancierd met toelagen niet afkomstig van Vlaamse ministeries					-	-	-	-	-	-	-	-	-	-	-	-	-	-	-	
Totaal					-	-	-	-	-	-	-	-	-	-	-	-	-	-	-	-
E: Andere verbintenissen niet volledig binnen het kalenderjaar vallend					-	-	-	-	-	-	-	-	-	-	-	-	-	-	-	
Totaal					-	-	-	-	-	-	-	-	-	-	-	-	-	-	-	-

STAAT VAN DE OPENSTAANDE VERBINTENISSEN

huidig boekjaar en betaalkalender

Afdeling	Aard	Begrotingsartikel (1) Omschrijving machtiging / verbintenis (2)	Soort (3)	ESR-code						Betaalkalender					
					(+)	(+)	(+)	(-)		N+1	N+2	N+3	N+4	N+5 (en later)	
					Encours 31/12/t-1	Annulering verbintenissen vorige jaren	Overgedragen verbintenissen	Nieuwe verbintenissen	Verplichtingen	Openstaande verbintenissen op 31.12					
							-			-					
Totaal			E		-	-	-	-	-	-	-	-	-	-	-
ALGEMEEN TOTAAL					3 000 705 639,56	1 574 838 832,18	4 575 544 471,74	44 264 621 156,32	43 704 288 777,56	5 135 876 850,50	3 280 201 069,60	542 265 700,65	411 226 633,51	866 997 619,35	35 185 827,39

ESR code	ESR Beschrijving	Begroting	Eindtoestand	Afwijking Absoluut	Afwijking Procentueel
0	NIET-VERDEELDE ONTVANGSTEN	3 013 855 497,03	1 730 354 439,26	-1 283 501 057,77	-42,59%
06	Ontvangsten te verdelen over hoofdgroepen 1 tot en met 9	-	-	-	-
08	Interne verrichtingen	3 013 855 497,03	1 730 354 439,26	-1 283 501 057,77	-42,59%
08.10	Diverse interne verrichtingen en opnemingen uit reservefondsen	-	-	-	-
08.21	Overgedragen overschot vorige boekjaren	571 113 000,00	-	-571 113 000,00	-100,00%
08.22	Over te dragen tekort van het boekjaar	2 442 742 497,03	1 730 354 439,26	-712 388 057,77	-29,16%
1	LOPENDE ONTVANGSTEN VAN GOEDEREN EN DIENSTEN (CONSUMPTIEBESTEDINGEN)	233 253 000,00	263 655 290,19	30 402 290,19	13,03%
16	Verkoop van niet-duurzame goederen en diensten	232 813 000,00	263 365 583,56	30 552 583,56	13,12%
18	Ontvangsten afkomstig van wegen- en waterbouwkundige werken	440 000,00	289 706,63	-150 293,37	-34,16%
19	Productie van investeringsgoederen in eigen beheer	-	-	-	-
2	RENTEN EN INKOMSTEN UIT EIGENDOM	96 250 000,00	100 063 213,30	3 813 213,30	3,96%
26	Rente van overheidsvorderingen	16 943 000,00	18 649 098,15	1 706 098,15	10,07%
27	Exploitatiewinsten van overheidsbedrijven	-	-	-	-
28	Overige opbrengsten van vermogen	79 307 000,00	81 414 115,15	2 107 115,15	2,66%
3	INKOMENSOVERDRACHTEN VAN ANDERE SECTOREN	12 375 068 000,00	12 289 908 244,31	-85 159 755,69	-0,69%
36	Indirecte belastingen en heffingen	2 111 726 000,00	5 139 460 604,60	3 027 734 604,60	143,38%
37	Directe belastingen en bijdragen gestort aan de socialezekeringsinstellingen	9 859 133 000,00	6 973 632 046,29	-2 885 500 953,71	-29,27%
38	Overige inkomensoverdrachten van bedrijven, financiële instellingen, vzw's t.b.v. de gezinnen en van gezinnen en ontvangen subsidies	400 552 000,00	171 249 985,02	-229 302 014,98	-57,25%
39	Inkomensoverdrachten van het buitenland	3 657 000,00	5 565 608,40	1 908 608,40	52,19%
4	INKOMENSOVERDRACHTEN BINNEN DE OVERHEIDSSECTOR	25 130 733 000,00	25 191 521 126,50	60 788 126,50	0,24%
46	Inkomensoverdrachten binnen een institutionele groep	196 232 000,00	190 127 430,33	-6 104 569,67	-3,11%
46.10	Van de institutionele overheid (MVG + IVAzrp)	119 618 000,00	125 132 000,00	5 514 000,00	4,61%
46.20	Van niet-organieke begrotingsfondsen	-	-	-	-
46.30	Van een DAB	40 689 000,00	31 729 000,00	-8 960 000,00	-22,02%
46.40	Van een VOI, IVAzrp, EVApr, SAR en EV	27 223 000,00	29 739 013,95	2 516 013,95	9,24%
46.50	Van onderwijsinstellingen van de institutionele overheid	7 049 000,00	115 153,70	-6 893 846,30	-98,37%
46.60	Van vzw's van de overheid	1 081 000,00	380 827,93	-700 172,07	-64,77%
46.70	Van andere eenheden van de overheid	572 000,00	3 031 434,75	2 459 434,75	429,97%
47	Inkomensoverdrachten van de socialezekerheidsinstellingen	3 085 000,00	920 282,36	-2 164 717,64	-70,17%
48	Inkomensoverdrachten van lokale overheden	3 250 000,00	3 142 152,10	-107 847,90	-3,32%
49	Inkomensoverdrachten van andere institutionele groepen (federale overheid, gemeenschappen, gewesten, gemeenschapscommissies)	24 928 166 000,00	24 997 331 261,71	69 165 261,71	0,28%
5	KAPITAALOVERDRACHTEN VAN ANDERE SECTOREN	1 527 689 000,00	1 518 288 896,72	-9 400 103,28	-0,62%
56	Vermogensheffingen	1 507 653 000,00	1 538 207 094,42	30 554 094,42	2,03%
57	Kapitaaloverdrachten van bedrijven en financiële instellingen (exclusief vermogensheffingen)	14 255 000,00	-20 008 150,27	-34 263 150,27	-240,36%
58	Kapitaaloverdrachten van vzw's t.b.v. de gezinnen en van gezinnen (exclusief vermogensheffingen)	3 000,00	204 048,30	201 048,30	6701,61%
59	Kapitaaloverdrachten van het buitenland	5 778 000,00	-114 095,73	-5 892 095,73	-101,97%
6	KAPITAALOVERDRACHTEN BINNEN DE OVERHEIDSSECTOR	887 470 000,00	887 098 859,02	-371 140,98	-0,04%
66	Kapitaaloverdrachten binnen een institutionele groep	887 470 000,00	887 083 814,87	-386 185,13	-0,04%
66.11	Investeringsbijdragen van de institutionele overheid	884 901 000,00	884 831 000,00	-70 000,00	-0,01%
66.12	Overige kapitaaloverdrachten van de institutionele overheid	-	-	-	-
66.21	Investeringsbijdragen van niet-organieke begrotingsfondsen	-	-	-	-
66.22	Overige kapitaaloverdrachten van niet-organieke begrotingsfondsen	-	-	-	-
66.31	Investeringsbijdragen van een DAB	-	-	-	-
66.32	Overige kapitaaloverdrachten van een DAB	-	-	-	-
66.41	Investeringsbijdragen van een VOI, IVAzrp, EVApr, SAR en EV	-	-	-	-
66.42	Overige kapitaaloverdrachten van een VOI, IVAzrp, EVApr, SAR en EV	2 569 000,00	2 252 814,87	-316 185,13	-12,31%
66.51	Investeringsbijdragen van onderwijsinstellingen van de institutionele overheid	-	-	-	-
66.52	Overige kapitaaloverdrachten van onderwijsinstellingen van de institutionele overheid	-	-	-	-
66.61	Investeringsbijdragen van vzw's van de overheid	-	-	-	-
66.62	Overige kapitaaloverdrachten van vzw's van de overheid	-	-	-	-
66.71	Investeringsbijdragen van andere eenheden van de overheid	-	-	-	-
66.72	Overige kapitaaloverdrachten van andere eenheden van de overheid	-	-	-	-
67	Kapitaaloverdrachten van de socialezekerheidsinstellingen	-	-	-	-
68	Kapitaaloverdrachten van lokale overheden	-	6 483,71	6 483,71	-
69	Kapitaaloverdrachten van andere institutionele groepen (federale overheid, gemeenschappen, gewesten, gemeenschapscommissies)	-	8 560,44	8 560,44	-
7	DESINVESTERINGEN	3 611 000,00	11 902 279,39	8 291 279,39	229,61%
76	Verkoop van onroerende goederen in het binnenland	3 322 000,00	11 385 937,40	8 063 937,40	242,74%
77	Verkoop van overige investeringsgoederen, waaronder immateriële goederen	289 000,00	516 341,99	227 341,99	78,67%
78	Voorraadvermindering	-	-	-	-
8	KREDIETAFLOSSINGEN EN VEREFFENINGEN VAN DEELNEMINGEN; ANDERE FINANCIËLE PRODUCTEN	199 366 000,00	268 661 009,20	69 295 009,20	34,76%
86	Kredietaflossingen door en vereffeningen van deelnemingen in bedrijven en financiële instellingen en andere financiële producten	17 541 000,00	11 998 333,93	-5 542 666,07	-31,60%
87	Kredietaflossingen door vzw's t.b.v. de gezinnen en door gezinnen	24 109 000,00	24 409 350,56	300 350,56	1,25%
88	Kredietaflossingen door en vereffening van deelnemingen in het buitenland	2 637 000,00	-	-2 637 000,00	-100,00%
89	Kredietaflossingen binnen de overheidssector	155 079 000,00	232 253 324,71	77 174 324,71	49,76%
9	OVERHEIDSSCHULD	2 032 056 000,00	2 093 682 565,12	61 626 565,12	3,03%
96	Opbrengst van leningen met een looptijd van meer dan één jaar	2 032 056 000,00	2 093 682 565,12	61 626 565,12	3,03%
97	Aanmuntingen	-	-	-	-
98	Verhoging van het eigen vermogen	-	-	-	-
	TOTAAL ONTVANGSTEN	45 499 351 497,03	44 355 135 923,01	-1 144 215 574,02	-2,51%

Nr.	316380841				VO 14
ESR code	ESR Beschrijving	Begroting	Eindtoestand	Afwijking Absoluut	Afwijking Procentueel
0	NIET- VERDEELDE UITGAVEN	536 206 404,25	518 288 815,43	-17 917 588,82	-3,34%
01	Uitgaven te verdelen over de hoofdgroepen 1 tot en met 9	68 925 404,25	-	-68 925 404,25	-100,00%
03	Interne verrichtingen	467 277 000,00	518 288 815,43	51 011 815,43	10,92%
03.10	Diverse interne verrichtingen en spijzigen van reservefondsen	-	-	-	-
03.21	Overgedragen tekort vorige boekjaren	14 990 000,00	518 288 815,43	503 298 815,43	3357,56%
03.22	Over te dragen overschot van het boekjaar	452 287 000,00	-	-452 287 000,00	-100,00%
04	Annuititeiten met betrekking tot financiële leasing	4 000,00	-	-4 000,00	-100,00%
1	LOPENDE UITGAVEN VOOR GOEDEREN EN DIENSTEN (CONSUMPTIEBESTEDINGEN)	2 356 482 398,83	2 320 496 423,91	-35 985 974,92	-1,53%
11	Lonen en sociale lasten	1 083 007 219,77	1 065 275 164,87	-17 732 054,90	-1,64%
12	Aankoop van niet-duurzame goederen en diensten	865 155 179,06	865 064 174,34	-91 004,72	-0,01%
14	Herstel en niet-waardevermeerderend onderhoud van wegen- en waterbouwkundige werken	408 320 000,00	390 157 084,70	-18 162 915,30	-4,45%
2	RENTEN EN HUURGELDEN VAN GRONDEN	133 902 000,00	108 962 275,41	-24 939 724,89	-18,63%
21	Rente op overheidsschuld	133 902 000,00	108 100 574,93	-25 801 425,07	-19,27%
24	Huurgelden van gronden	-	861 700,18	861 700,18	-
25	Uitbetaalde dividenden	-	-	-	-
3	INKOMENSOVERDRACHTEN AAN ANDERE SECTOREN	13 354 448 231,96	12 925 097 840,71	-429 350 391,25	-3,22%
31	Exploitatiesubsidies	2 200 054 358,86	2 244 455 239,55	44 400 880,69	2,02%
32	Inkomensoverdrachten, die geen exploitatiesubsidies zijn, aan bedrijven en financiële instellingen	149 964 608,25	167 748 380,60	17 783 772,35	11,86%
33	Inkomensoverdrachten aan vzw's t.b.v. de gezinnen	2 295 278 444,92	2 019 221 236,30	-276 057 208,62	-12,03%
34	Inkomensoverdrachten aan gezinnen	8 675 194 819,93	8 454 392 823,23	-220 801 996,70	-2,55%
35	Inkomensoverdrachten aan het buitenland	33 956 000,00	39 280 161,03	5 324 161,03	15,68%
4	INKOMENSOVERDRACHTEN BINNEN DE OVERHEIDSECTOR	22 397 563 411,71	22 815 087 854,66	417 524 442,95	1,86%
41	Inkomensoverdrachten binnen een institutionele groep	9 625 392 775,67	9 936 215 925,19	310 823 149,52	3,23%
41.10	Aan de institutionele overheid (MVG + IVAzrp)	28 171 000,00	27 411 000,00	-760 000,00	-2,70%
41.20	Aan niet-organieke begrotingsfondsen	-	-	-	-
41.30	Aan een DAB	133 922 000,00	129 450 000,00	-4 472 000,00	-3,34%
41.40	Aan een VOI, IVAzrp, EVApr, SAR en EV	6 883 313 737,24	7 198 111 431,88	314 797 694,64	4,57%
41.50	Aan onderwijsinstellingen van de institutionele overheid	2 008 890 038,43	2 001 641 491,37	-7 248 547,06	-0,36%
41.60	Aan vzw's van de overheid	151 311 000,00	150 302 869,55	-1 008 130,45	-0,67%
41.70	Aan andere eenheden van de overheid	419 785 000,00	429 299 132,39	9 514 132,39	2,27%
42	Inkomensoverdrachten aan de socialezekerheidsinstellingen	6 037 000,00	18 762 164,32	12 725 164,32	210,79%
43	Inkomensoverdrachten aan lokale overheden	5 173 631 673,04	5 200 590 733,56	26 959 060,52	0,52%
44	Inkomensoverdrachten aan het gesubsidieerd autonoom onderwijs	7 517 985 475,00	7 506 989 872,00	-10 995 603,00	-0,15%
45	Inkomensoverdrachten aan andere institutionele groepen (federale overheid, gemeenschappen, gewesten, gemeenschapscommissies)	74 516 488,00	152 529 159,59	78 012 671,59	104,69%
5	KAPITAALOVERDRACHTEN AAN ANDERE SECTOREN	364 416 899,88	395 074 299,37	30 657 399,49	8,41%
51	Kapitaaloverdrachten aan bedrijven en financiële instellingen	147 037 899,88	171 346 489,62	24 308 589,74	16,53%
52	Kapitaaloverdrachten aan vzw's t.b.v. de gezinnen	5 127 000,00	25 665 357,15	20 538 357,15	400,59%
53	Kapitaaloverdrachten aan gezinnen	124 640 000,00	106 785 527,21	-17 854 472,79	-14,32%
54	Kapitaaloverdrachten aan het buitenland	87 612 000,00	91 276 925,39	3 664 925,39	4,18%
6	KAPITAALOVERDRACHTEN BINNEN DE OVERHEIDSECTOR	3 187 207 815,17	2 819 578 749,18	-367 629 065,99	-11,53%
61	Kapitaaloverdrachten binnen een institutionele groep	2 784 569 815,17	2 482 885 434,57	-301 684 380,60	-10,83%
61.11	Investeringsbijdragen aan de institutionele overheid (MVG + IVAzrp)	-	-	-	-
61.12	Overige kapitaaloverdrachten aan de institutionele overheid (MVG + IVAzrp)	-	81 656,92	81 656,92	-
61.21	Investeringsbijdragen aan niet-organieke begrotingsfondsen	-	-	-	-
61.22	Overige kapitaaloverdrachten aan niet-organieke begrotingsfondsen	-	-	-	-
61.31	Investeringsbijdragen aan een DAB	884 831 000,00	884 831 000,00	-	0,00%
61.32	Overige kapitaaloverdrachten aan een DAB	-	-	-	-
61.41	Investeringsbijdragen aan een VOI, IVAzrp, EVApr, SAR en EV	588 104 000,00	993 989 976,74	405 885 976,74	69,02%
61.42	Overige kapitaaloverdrachten aan een VOI, IVAzrp, EVApr, SAR en EV	1 173 143 815,17	422 918 791,31	-750 225 023,86	-63,95%
61.51	Investeringsbijdragen aan onderwijsinstellingen van de institutionele overheid	28 382 000,00	64 051 518,86	35 669 518,86	125,68%
61.52	Overige kapitaaloverdrachten aan onderwijsinstellingen van de institutionele overheid	29 979 000,00	427 490,74	-29 551 509,26	-98,57%
61.61	Investeringsbijdragen aan vzw's van de overheid	910 000,00	1 000 000,00	90 000,00	10,89%
61.62	Overige kapitaaloverdrachten aan vzw's van de overheid	-	-	-	-
61.71	Investeringsbijdragen aan andere eenheden van de overheid	-	37 770 000,00	37 770 000,00	-
61.72	Overige kapitaaloverdrachten aan andere eenheden van de overheid	79 220 000,00	76 905 000,00	-2 315 000,00	-2,92%
62	Kapitaaloverdrachten aan de socialezekerheidsinstellingen	-	360,86	360,86	-
63	Kapitaaloverdrachten aan lokale overheden	316 430 000,00	292 231 992,47	-24 198 007,53	-7,65%
64	Kapitaaloverdrachten aan het gesubsidieerd autonoom onderwijs	15 381 000,00	15 638 442,13	257 442,13	1,67%
65	Kapitaaloverdrachten aan andere institutionele groepen (federale overheid, gemeenschappen, gewesten, gemeenschapscommissies)	70 827 000,00	28 822 519,15	-42 004 480,85	-59,31%
7	INVESTERINGEN	724 067 087,35	531 732 504,23	-192 334 583,12	-26,56%
71	Aankoop van gronden en gebouwen in het binnenland	30 293 625,21	53 672 105,47	23 378 480,26	77,17%
72	Nieuwbouw van gebouwen	45 883 146,00	35 374 235,13	-10 508 910,87	-22,90%
73	Wegen- en waterbouwkundige werken	594 562 316,14	384 147 065,09	-210 415 251,05	-35,39%
74	Verwerving van overige investeringsgoederen, waaronder immateriële goederen	53 328 000,00	58 539 098,54	5 211 098,54	9,77%
75	Voorraadtoename	-	-	-	-
8	KREDIETVERLENINGEN EN DEELNEMINGEN; ANDERE FINANCIËLE PRODUCTEN	1 672 926 247,88	1 147 575 968,20	-525 350 279,68	-31,40%
81	Kredietvereningen aan en deelnemingen in bedrijven en financiële instellingen en andere financiële producten	159 484 000,00	10 248 797,73	-149 235 202,27	-93,57%
82	Kredietvereningen aan vzw's t.b.v. de gezinnen	5 000 000,00	-	-5 000 000,00	-100,00%
83	Kredietvereningen aan gezinnen	7 000 000,00	43 648 212,16	36 648 212,16	523,55%
84	Kredietvereningen aan en deelnemingen in het buitenland	2 422 000,00	-	-2 422 000,00	-100,00%
85	Kredietvereningen binnen de overheidssector	1 499 020 247,88	1 093 678 958,31	-405 341 289,57	-27,04%
9	OVERHEIDSSCHULD	772 131 000,00	773 241 192,21	1 110 192,21	0,14%
91	Aflossingen van leningen met een looptijd van meer dan één jaar	772 131 000,00	773 241 192,21	1 110 192,21	0,14%
92	Ontmuntingen	-	-	-	-
93	Verlaging van het eigen vermogen	-	-	-	-
	TOTAAL UITGAVEN	45 499 351 497,03	44 355 135 923,01	-1 144 215 574,02	-2,51%
	Evenwicht Totale Ontvangsten vs Uitgaven: moet 0 zijn	-0,00	-	0,00	-100,00%
	ESR-ontvangsten	39 170 372 000,00	39 185 226 664,23	14 854 664,23	0,04%
	ESR-uitgaven	30 177 054 658,31	29 496 928 587,41	-680 126 070,90	-2,25%
	ESR-vorderingensaldo	8 993 317 341,69	9 688 298 076,82	694 980 735,13	7,73%
	Begrotingssaldo: opbouw (+) / intering (-)	-2 546 578 497,03	-1 212 065 623,83	1 334 512 873,20	52,40%

Nr.	316380841	VO 14
-----	-----------	-------

ESR code	ESR Beschrijving	Begroting	Eindtoestand	Afwijking Absoluut	Afwijking Procentueel
----------	------------------	-----------	--------------	--------------------	-----------------------

ESR code	ESR Beschrijving	Begroting	Eindtoestand	Afwijking Absoluut	Afwijking Procentueel
	Totaal Ontvangsten	45 499 351 497,03	44 355 135 923,01	-1 144 215 574,02	-2,51%
ESR 9	<i>Leningen</i>	2 032 056 000,00	2 093 682 565,12	61 626 565,12	3,03%
ESR 8	<i>KVD</i>	199 366 000,00	268 661 009,20	69 295 009,20	34,76%
46.1-66.1	<i>Toelage MVG</i>	1 004 519 000,00	1 009 963 000,00	5 444 000,00	0,54%
ESR 46.3-7 en ESR 66.3-7	<i>Toelagen DAB, RP</i>	79 183 000,00	67 248 245,20	-11 934 754,80	-15,07%
ESR 08.21	<i>Overgedragen overschot</i>	571 113 000,00	-	-571 113 000,00	-100,00%
ESR 08.22	<i>Over te dragen tekort</i>	2 442 742 497,03	1 730 354 439,26	-712 388 057,77	-29,16%
ESR 08.10	<i>Interne Verrichtingen</i>	-	-	-	-
	Totaal ESR-gecorrigeerde ontvangsten	39 170 372 000,00	39 185 226 664,23	14 854 664,23	0,04%
	Totaal Uitgaven	45 499 351 497,03	44 355 135 923,01	-1 144 215 574,02	-2,51%
ESR 9	<i>Aflossing Schuld</i>	772 131 000,00	773 241 192,21	1 110 192,21	0,14%
ESR 8	<i>KVD</i>	1 672 926 247,88	1 147 575 968,20	-525 350 279,68	-31,40%
41.1-61.1	<i>Toelage MVG</i>	28 171 000,00	27 492 656,92	-678 343,08	-2,41%
ESR 41.3-7 en ESR 61.3-7	<i>Toelagen DAB, RP</i>	12 381 791 590,84	12 391 608 702,84	9 817 112,00	0,08%
ESR 03.22	<i>Over te dragen overschot</i>	452 287 000,00	-	-452 287 000,00	-100,00%
ESR 03.21	<i>Overgedragen tekort</i>	14 990 000,00	518 288 815,43	503 298 815,43	3357,56%
ESR 03.10	<i>Interne Verrichtingen</i>	-	-	-	-
	Totaal ESR-gecorrigeerde uitgaven	30 177 054 658,31	29 496 928 587,41	-680 126 070,90	-2,25%
	Begrotingssaldo: opbouw (+) / intering (-)	-2 546 578 497,03	-1 212 065 623,83	1 334 512 873,20	52,40%
	Esr Vorderingssaldo	8 993 317 341,69	9 688 298 076,82	694 980 735,13	7,73%

Nr.	316380841	VO 16
-----	-----------	-------

SUBSIDIES AAN LOKALE BESTUREN

KBO nr	Begunstigde	ESR code	Totaal bedrag subsidie
KBO:0200065765	Intergemeentelijke Vereniging Veneco	43	133 712,48
KBO:0200305493	Intergemeentelijk Samenwerkingsverband voor ruimtelijke ordening en socio-economische expansie	43	224 765,76
KBO:0200762878	Intercommunale voor Medico-Sociale Instellingen van de Rupelstreek	43	613 524,87
KBO:0201310929	Intercommunale vereniging voor hulp aan gehandicapten in Limburg	43	168 212,92
KBO:0204212714	Interkommunale Ontwikkelingsmaatschappij voor de Kempen	43	475 919,61
KBO:0204908936	Pidpa	43	6 748,81
KBO:0204908936	Pidpa	63	8 798,00
KBO:0205157176	Infrac West	43	5 181,62
KBO:0205157869	West-Vlaamse Intercommunale	43	91 781,19
KBO:0205264668	Intercommunale Waterleidingsmaatschappij van Veurne Ambacht	63	12 588,50
KBO:0205350681	INTERCOMMUNALE LEIEDAL	43	278 828,69
KBO:0205350681	INTERCOMMUNALE LEIEDAL	63	132 103,16
KBO:0205774810	Intercommunale Maatschappij voor de Ruimtelijke Ordening en de Economische Sociale Expansie van het Arrondissement Leuven	43	42 361,00
KBO:0205774810	Intercommunale Maatschappij voor de Ruimtelijke Ordening en de Economische Sociale Expansie van het Arrondissement Leuven	63	10 001,76
KBO:0206337707	INTERBAD	43	31 425,03
KBO:0206460639	Intergemeentelijk Samenwerkingsverband van het Land van Waas	43	498 282,30
KBO:0206561993	Gemeente Steenokkerzeel	43	2 264 533,55
KBO:0206561993	Gemeente Steenokkerzeel	63	4 500,00
KBO:0206562092	Gemeente Hoeilaart	43	2 128 135,37
KBO:0206562092	Gemeente Hoeilaart	63	19 500,00
KBO:0206582284	Gemeente Anderlecht	43	298 627,31
KBO:0206636526	Gemeente Nijlen	43	5 590 328,13
KBO:0206636526	Gemeente Nijlen	63	100 649,97
KBO:0206677801	Gemeente Brasschaat	43	8 995 670,77
KBO:0206677801	Gemeente Brasschaat	63	5 183,50
KBO:0206677997	Gemeente Schoten	43	7 522 685,14
KBO:0206677997	Gemeente Schoten	63	16 043,00
KBO:0206684927	Stad Blankenberge	43	5 934 209,74
KBO:0206684927	Stad Blankenberge	63	24 500,00
KBO:0206751837	Stad Poperinge	43	7 330 306,65
KBO:0206751837	Stad Poperinge	63	10 022,89
KBO:0206767574	Intercommunale Grondbeleid en Expansie Antwerpen-dienstverlening	43	27 670,78
KBO:0206848639	Intergemeentelijke Maatschappij voor Openbare Gezondheid in Zuid-West-Vlaanderen	43	279 051,69
KBO:0206914361	Stad Borgloon	43	3 664 008,91
KBO:0206914361	Stad Borgloon	63	40 267,60
KBO:0207067482	Stad Tongeren	43	17 092 734,65

Nr.	316380841	VO 16
-----	-----------	-------

SUBSIDIES AAN LOKALE BESTUREN

KBO nr	Begunstigde	ESR code	Totaal bedrag subsidie
KBO:0207067482	Stad Tongeren	63	603 666,71
KBO:0207087872	Dender, Durme en Schelde	43	40 792,12
KBO:0207148052	Openbaar Centrum voor Maatschappelijk Welzijn van Genk	43	2 161 604,84
KBO:0207201797	Stad Genk	43	54 332 516,27
KBO:0207201797	Stad Genk	63	320 861,13
KBO:0207202193	Gemeente Sint-Joost-ten-Node	43	129 501,50
KBO:0207215160	Gemeente Vorselaar	43	2 529 585,84
KBO:0207215160	Gemeente Vorselaar	63	4 963,00
KBO:0207365610	Gemeente Etterbeek	43	146 084,18
KBO:0207365709	Gemeente Evere	43	140 589,65
KBO:0207366501	Gemeente Sint-Jans-Molenbeek	43	234 630,57
KBO:0207366895	Gemeente Jette	43	166 495,75
KBO:0207366994	Gemeente Sint-Pieters-Woluwe	43	164 471,65
KBO:0207367489	Gemeente Vorst	43	157 252,86
KBO:0207367588	Gemeente Sint-Gillis (bij Brussel)	43	151 323,83
KBO:0207367687	Gemeente Schaarbeek	43	303 285,75
KBO:0207368380	Gemeente Linter	43	2 099 124,38
KBO:0207368380	Gemeente Linter	63	23 572,97
KBO:0207368875	Gemeente Ukkel	43	212 573,20
KBO:0207372538	Gemeente Koekelberg	43	84 185,93
KBO:0207372637	Gemeente Watermaal-Bosvoorde	43	84 361,58
KBO:0207373429	Stad Brussel	43	468 214,50
KBO:0207389859	Gemeente Sint-Lambrechts-Woluwe	43	166 965,26
KBO:0207401044	Gemeente Ganshoren	43	93 500,33
KBO:0207401341	Gemeente Elsene	43	219 087,12
KBO:0207430342	Gemeente Kuurne	43	3 552 534,75
KBO:0207430342	Gemeente Kuurne	63	4 500,00
KBO:0207430441	Stad Mesen	43	534 496,22
KBO:0207430441	Stad Mesen	63	4 500,00
KBO:0207431332	Gemeente Ichtegem	43	4 091 667,21
KBO:0207431332	Gemeente Ichtegem	63	4 500,00
KBO:0207431629	Gemeente Moorslede	43	3 000 577,02
KBO:0207431629	Gemeente Moorslede	63	7 745,00
KBO:0207432124	Gemeente Zonnebeke	43	4 258 355,76
KBO:0207432124	Gemeente Zonnebeke	63	20 500,07
KBO:0207432520	Stad Roeselare	43	34 128 183,27
KBO:0207432520	Stad Roeselare	63	92 640,46
KBO:0207432916	Gemeente Pittem	43	1 923 252,23
KBO:0207432916	Gemeente Pittem	63	5 588,57
KBO:0207433015	Gemeente Ruiselede	43	1 746 798,71
KBO:0207433015	Gemeente Ruiselede	63	4 500,00
KBO:0207433312	Stad Menen	43	10 859 361,38
KBO:0207433312	Stad Menen	63	6 245,15
KBO:0207433708	Stad Waregem	43	13 592 633,07
KBO:0207433708	Stad Waregem	63	4 500,00
KBO:0207434203	Gemeente Dentergem	43	2 122 332,53
KBO:0207434203	Gemeente Dentergem	63	5 232,00

Nr.	316380841	VO 16
-----	-----------	-------

SUBSIDIES AAN LOKALE BESTUREN

KBO nr	Begunstigde	ESR code	Totaal bedrag subsidie
KBO:0207434597	Gemeente De Panne	43	3 999 397,80
KBO:0207434597	Gemeente De Panne	63	21 440,00
KBO:0207435092	Gemeente Bredene	43	5 893 776,10
KBO:0207435092	Gemeente Bredene	63	19 500,00
KBO:0207435785	Gemeente Lichtervelde	43	2 140 637,24
KBO:0207435785	Gemeente Lichtervelde	63	4 500,00
KBO:0207436676	Gemeente Oostrozebeke	43	2 013 178,42
KBO:0207436676	Gemeente Oostrozebeke	63	4 796,00
KBO:0207436775	Stad Oostende	43	48 366 052,16
KBO:0207436775	Stad Oostende	63	135 819,93
KBO:0207437468	Stad Aalst	43	45 906 681,32
KBO:0207437468	Stad Aalst	63	31 131,10
KBO:0207437864	Gemeente Wielsbeke	43	3 103 612,30
KBO:0207437864	Gemeente Wielsbeke	63	181 233,38
KBO:0207438458	Stad Tielt	43	8 428 725,12
KBO:0207438458	Stad Tielt	63	7 059,49
KBO:0207439151	Gemeente Haaltert	43	4 287 203,52
KBO:0207439151	Gemeente Haaltert	63	5 623,00
KBO:0207439448	Gemeente Herzele	43	4 374 385,00
KBO:0207439448	Gemeente Herzele	63	26 473,00
KBO:0207439745	Gemeente Denderleeuw	43	5 422 732,11
KBO:0207439745	Gemeente Denderleeuw	63	6 489,75
KBO:0207440438	Gemeente Lede	43	4 307 691,57
KBO:0207440438	Gemeente Lede	63	4 500,00
KBO:0207441527	Stad Ninove	43	11 783 748,13
KBO:0207441527	Stad Ninove	63	135 701,54
KBO:0207443012	Gemeente Sint-Lievens-Houtem	43	2 686 215,43
KBO:0207443012	Gemeente Sint-Lievens-Houtem	63	22 888,57
KBO:0207444990	Stad Zottegem	43	7 223 584,76
KBO:0207444990	Stad Zottegem	63	19 988,00
KBO:0207445287	Gemeente Buggenhout	43	3 257 465,07
KBO:0207445287	Gemeente Buggenhout	63	4 500,00
KBO:0207445485	Gemeente Berlare	43	3 577 988,50
KBO:0207445485	Gemeente Berlare	63	250 585,46
KBO:0207445584	Stad Dendermonde	43	16 258 336,14
KBO:0207445584	Stad Dendermonde	63	5 692,81
KBO:0207445782	Gemeente Hamme (VI.)	43	6 452 417,01
KBO:0207445782	Gemeente Hamme (VI.)	63	4 500,00
KBO:0207445881	Gemeente Laarne	43	2 849 550,64
KBO:0207445881	Gemeente Laarne	63	4 500,00
KBO:0207446079	Gemeente Lebbeke	43	4 701 082,60
KBO:0207446079	Gemeente Lebbeke	63	5 195,75
KBO:0207447069	Gemeente Waasmunster	43	2 469 542,11
KBO:0207447069	Gemeente Waasmunster	63	4 831,50
KBO:0207447366	Gemeente Wetteren	43	7 090 581,81
KBO:0207447366	Gemeente Wetteren	63	5 229,25
KBO:0207447465	Gemeente Wichelen	43	2 673 885,40
KBO:0207447465	Gemeente Wichelen	63	4 500,00

Nr.	316380841	VO 16
-----	-----------	-------

SUBSIDIES AAN LOKALE BESTUREN

KBO nr	Begunstigde	ESR code	Totaal bedrag subsidie
KBO:0207447663	Gemeente Zele	43	5 904 632,05
KBO:0207447663	Gemeente Zele	63	4 500,00
KBO:0207447861	Gemeente Assenede	43	4 227 751,31
KBO:0207447861	Gemeente Assenede	63	4 500,00
KBO:0207448158	Stad Eeklo	43	7 161 363,23
KBO:0207448158	Stad Eeklo	63	4 500,00
KBO:0207448356	Gemeente Kaprijke	43	1 972 080,83
KBO:0207448356	Gemeente Kaprijke	63	23 985,60
KBO:0207448554	Gemeente Maldegem	43	7 206 116,36
KBO:0207448554	Gemeente Maldegem	63	4 500,00
KBO:0207448851	Gemeente Sint-Laureins	43	2 664 214,96
KBO:0207448851	Gemeente Sint-Laureins	63	4 777,00
KBO:0207449346	Gemeente Zelzate	43	3 456 432,37
KBO:0207449346	Gemeente Zelzate	63	4 500,00
KBO:0207449544	Gemeentebestuur Aalter	43	5 686 748,10
KBO:0207449544	Gemeentebestuur Aalter	63	4 500,00
KBO:0207450435	Stadsbestuur Deinze	43	10 605 226,15
KBO:0207450435	Stadsbestuur Deinze	63	4 500,00
KBO:0207450534	Gemeente De Pinte	43	1 729 971,45
KBO:0207450534	Gemeente De Pinte	63	4 898,50
KBO:0207450633	Gemeente Destelbergen	43	3 233 466,66
KBO:0207450633	Gemeente Destelbergen	63	4 500,00
KBO:0207451128	Gemeente Evergem	43	8 340 374,86
KBO:0207451128	Gemeente Evergem	63	217 868,00
KBO:0207451227	Stad Gent	43	390 127 734,08
KBO:0207451227	Stad Gent	63	284 881,93
KBO:0207451326	Gemeente Gavere	43	3 266 191,90
KBO:0207451326	Gemeente Gavere	63	5 930,06
KBO:0207452118	Gemeente Knesselare	43	2 470 517,07
KBO:0207452118	Gemeente Knesselare	63	4 865,50
KBO:0207452514	Gemeente Lochristi	43	4 584 248,66
KBO:0207452514	Gemeente Lochristi	63	4 500,00
KBO:0207452712	Gemeente Lovendegem	43	2 066 503,17
KBO:0207452712	Gemeente Lovendegem	63	4 500,00
KBO:0207453009	Gemeente Melle	43	2 722 678,08
KBO:0207453009	Gemeente Melle	63	4 935,75
KBO:0207453207	Gemeente Merelbeke	43	5 036 598,03
KBO:0207453207	Gemeente Merelbeke	63	4 500,00
KBO:0207453405	Gemeente Moerbeke (Waas)	43	2 153 986,25
KBO:0207453405	Gemeente Moerbeke (Waas)	63	4 500,00
KBO:0207453801	Gemeente Nazareth	43	2 611 019,70
KBO:0207453801	Gemeente Nazareth	63	7 695,25
KBO:0207454096	Gemeente Nevele	43	3 047 864,77
KBO:0207454096	Gemeente Nevele	63	24 500,00
KBO:0207454294	Gemeente Oosterzele	43	3 113 144,93
KBO:0207454294	Gemeente Oosterzele	63	6 921,36
KBO:0207455977	Gemeente Waarschoot	43	2 199 014,15
KBO:0207455977	Gemeente Waarschoot	63	4 500,00

Nr.	316380841	VO 16
-----	-----------	-------

SUBSIDIES AAN LOKALE BESTUREN

KBO nr	Begunstigde	ESR code	Totaal bedrag subsidie
KBO:0207456076	Gemeente Wachtebeke	43	2 192 322,10
KBO:0207456076	Gemeente Wachtebeke	63	4 500,00
KBO:0207456769	Gemeente Zomergem	43	2 425 497,78
KBO:0207456769	Gemeente Zomergem	63	6 034,50
KBO:0207456868	Gemeente Zulte	43	3 483 645,61
KBO:0207456868	Gemeente Zulte	63	4 500,00
KBO:0207458254	Gemeente Kruishoutem	43	2 308 845,20
KBO:0207458254	Gemeente Kruishoutem	63	7 253,19
KBO:0207460432	Stad Ronse	43	11 604 428,36
KBO:0207460432	Stad Ronse	63	50 983,80
KBO:0207461917	Gemeente Zingem	43	1 753 257,74
KBO:0207461917	Gemeente Zingem	63	28 500,00
KBO:0207462313	Gemeente Beveren (Waas)	43	12 761 346,49
KBO:0207462313	Gemeente Beveren (Waas)	63	22 359,60
KBO:0207463303	Gemeente Kruibeke	43	4 259 612,77
KBO:0207463303	Gemeente Kruibeke	63	4 500,00
KBO:0207463402	Stad Lokeren	43	14 536 567,18
KBO:0207463402	Stad Lokeren	63	25 255,25
KBO:0207464093	Gemeente Sint-Gillis-Waas	43	4 802 147,44
KBO:0207464093	Gemeente Sint-Gillis-Waas	63	4 500,00
KBO:0207464192	Stad Sint-Niklaas	43	46 094 853,79
KBO:0207464192	Stad Sint-Niklaas	63	90 862,36
KBO:0207464489	Gemeente Stekene	43	4 824 642,76
KBO:0207464489	Gemeente Stekene	63	5 506,00
KBO:0207464588	Gemeente Temse	43	8 605 769,36
KBO:0207464588	Gemeente Temse	63	6 304,28
KBO:0207465083	Gemeente As	43	2 467 192,15
KBO:0207465083	Gemeente As	63	14 369,75
KBO:0207465281	Stad Beringen	43	13 505 947,66
KBO:0207465281	Stad Beringen	63	12 418,50
KBO:0207465974	Gemeente Diepenbeek	43	6 264 480,45
KBO:0207465974	Gemeente Diepenbeek	63	5 299,00
KBO:0207466469	Gemeente Gingelom	43	3 329 415,51
KBO:0207466469	Gemeente Gingelom	63	192 553,50
KBO:0207466766	Gemeentebestuur van Halen	43	2 848 311,01
KBO:0207466766	Gemeentebestuur van Halen	63	4 816,25
KBO:0207466964	Stad Hasselt	43	49 531 035,70
KBO:0207466964	Stad Hasselt	63	4 500,00
KBO:0207467162	Stad Herk-de-Stad	43	3 845 448,97
KBO:0207467162	Stad Herk-de-Stad	63	34 775,32
KBO:0207468152	Gemeente Leopoldsburg	43	5 147 114,78
KBO:0207468152	Gemeente Leopoldsburg	63	4 500,00
KBO:0207468350	Gemeente Lummen	43	4 446 664,88
KBO:0207468350	Gemeente Lummen	63	5 378,25
KBO:0207469142	Gemeente Nieuwerkerken (Limb.)	43	1 917 892,71
KBO:0207469142	Gemeente Nieuwerkerken (Limb.)	63	106 971,19
KBO:0207469340	Gemeente Opglabbeek	43	2 798 782,24
KBO:0207469340	Gemeente Opglabbeek	63	4 500,00

Nr.	316380841	VO 16
-----	-----------	-------

SUBSIDIES AAN LOKALE BESTUREN

KBO nr	Begunstigde	ESR code	Totaal bedrag subsidie
KBO:0207469934	Stad Sint-Truiden	43	16 074 840,60
KBO:0207469934	Stad Sint-Truiden	63	144 287,95
KBO:0207470330	Gemeente Tessenderlo	43	5 617 833,97
KBO:0207470330	Gemeente Tessenderlo	63	10 359,50
KBO:0207471221	Gemeente Zonhoven	43	5 455 081,53
KBO:0207471221	Gemeente Zonhoven	63	4 500,00
KBO:0207471320	Gemeente Zutendaal	43	2 271 786,40
KBO:0207471320	Gemeente Zutendaal	63	15 917,50
KBO:0207471518	Gemeente Bocholt	43	4 299 610,94
KBO:0207471518	Gemeente Bocholt	63	7 370,75
KBO:0207471617	Stad Bree	43	5 604 106,77
KBO:0207471617	Stad Bree	63	9 596,75
KBO:0207471716	Stad Dilsen-Stokkem	43	6 979 784,69
KBO:0207471716	Stad Dilsen-Stokkem	63	63 503,72
KBO:0207472904	Gemeente Kinrooi	43	4 198 920,39
KBO:0207472904	Gemeente Kinrooi	63	4 500,00
KBO:0207473102	Stad Lommel	43	11 128 941,84
KBO:0207473102	Stad Lommel	63	96 069,12
KBO:0207473201	Stad Maaseik	43	9 326 942,59
KBO:0207473201	Stad Maaseik	63	332 038,98
KBO:0207473694	Gemeente Neerpelt	43	5 459 616,95
KBO:0207473694	Gemeente Neerpelt	63	7 295,00
KBO:0207474090	Gemeente Overpelt	43	4 864 084,62
KBO:0207474090	Gemeente Overpelt	63	4 500,00
KBO:0207474189	Stad Peer	43	6 176 294,05
KBO:0207474189	Stad Peer	63	63 414,05
KBO:0207474882	Gemeente Alken	43	2 731 790,92
KBO:0207474882	Gemeente Alken	63	4 500,00
KBO:0207475377	Stad Bilzen	43	10 134 585,57
KBO:0207475377	Stad Bilzen	63	40 214,40
KBO:0207476862	Gemeente Heers	43	3 044 977,04
KBO:0207476862	Gemeente Heers	63	20 825,00
KBO:0207477456	Gemeente Herstappe	43	39 375,22
KBO:0207477456	Gemeente Herstappe	63	4 500,00
KBO:0207477852	Gemeente Hoeselt	43	2 977 929,23
KBO:0207477852	Gemeente Hoeselt	63	45 153,07
KBO:0207478545	Gemeente Kortesseem	43	2 380 250,78
KBO:0207478545	Gemeente Kortesseem	63	10 890,00
KBO:0207478743	Gemeente Lanaken	43	7 946 005,99
KBO:0207478743	Gemeente Lanaken	63	25 372,49
KBO:0207480921	Gemeente Riemst	43	4 945 994,88
KBO:0207480921	Gemeente Riemst	63	33 700,00
KBO:0207483691	Gemeente Wellen	43	2 164 946,38
KBO:0207483691	Gemeente Wellen	63	4 500,00
KBO:0207484186	Gemeente Drogenbos	43	1 300 252,35
KBO:0207484186	Gemeente Drogenbos	63	4 500,00
KBO:0207484285	Gemeente Kraainem	43	1 706 817,30
KBO:0207484285	Gemeente Kraainem	63	4 823,50

Nr.	316380841	VO 16
-----	-----------	-------

SUBSIDIES AAN LOKALE BESTUREN

KBO nr	Begunstigde	ESR code	Totaal bedrag subsidie
KBO:0207484384	Gemeente Linkebeek	43	823 089,02
KBO:0207484384	Gemeente Linkebeek	63	4 500,00
KBO:0207484582	Gemeente Zwevegem	43	8 042 021,36
KBO:0207484582	Gemeente Zwevegem	63	946 871,59
KBO:0207484681	Stad Ieper	43	15 602 987,11
KBO:0207484681	Stad Ieper	63	40 498,89
KBO:0207484780	Gemeente Anzegem	43	3 778 277,77
KBO:0207484780	Gemeente Anzegem	63	6 716,21
KBO:0207485374	Stad Geraardsbergen	43	10 110 728,67
KBO:0207485374	Stad Geraardsbergen	63	61 702,81
KBO:0207485473	Gemeente Ingelmunster	43	2 824 259,04
KBO:0207485473	Gemeente Ingelmunster	63	360 748,49
KBO:0207485770	Gemeente Avelgem	43	2 935 263,93
KBO:0207485770	Gemeente Avelgem	63	13 483,13
KBO:0207485869	Stad Nieuwpoort	43	5 127 363,85
KBO:0207485869	Stad Nieuwpoort	63	891 402,06
KBO:0207487354	Gemeente Ledegem	43	2 385 296,26
KBO:0207487354	Gemeente Ledegem	63	17 927,20
KBO:0207488344	Gemeente Staden	43	3 536 020,95
KBO:0207488344	Gemeente Staden	63	11 015,52
KBO:0207488443	Gemeente Deerlijk	43	2 766 757,98
KBO:0207488443	Gemeente Deerlijk	63	5 004,25
KBO:0207488641	Gemeente Wevelgem	43	7 695 052,61
KBO:0207488641	Gemeente Wevelgem	63	4 500,00
KBO:0207489037	Stad Izegem	43	7 456 378,81
KBO:0207489037	Stad Izegem	63	49 500,00
KBO:0207489829	Gemeente Meulebeke	43	2 877 656,74
KBO:0207489829	Gemeente Meulebeke	63	785 091,82
KBO:0207490621	Gemeente Hooglede	43	2 633 601,71
KBO:0207490621	Gemeente Hooglede	63	41 252,80
KBO:0207491215	Stad Oudenburg	43	2 601 580,31
KBO:0207491215	Stad Oudenburg	63	4 674,00
KBO:0207491413	Stad Gistel	43	3 678 935,04
KBO:0207491413	Stad Gistel	63	4 500,00
KBO:0207491710	Gemeente Lendeledede	43	1 543 783,28
KBO:0207491710	Gemeente Lendeledede	63	4 743,50
KBO:0207492502	Stad Harelbeke	43	7 442 633,71
KBO:0207492502	Stad Harelbeke	63	9 486,42
KBO:0207493391	Stad Wervik	43	6 078 517,21
KBO:0207493391	Stad Wervik	63	46 280,86
KBO:0207494480	Gemeente Koksijde	43	8 070 535,58
KBO:0207494480	Gemeente Koksijde	63	247 291,10
KBO:0207494579	Stad Veurne	43	5 938 798,61
KBO:0207494579	Stad Veurne	63	4 772,00
KBO:0207494678	Stad Kortrijk	43	46 238 550,28
KBO:0207494678	Stad Kortrijk	63	37 061,50
KBO:0207495074	Gemeente Alveringem	43	2 388 368,40
KBO:0207495074	Gemeente Alveringem	63	61 429,60

SUBSIDIES AAN LOKALE BESTUREN

KBO nr	Begunstigde	ESR code	Totaal bedrag subsidie
KBO:0207495470	Gemeente Wingene	43	4 248 810,02
KBO:0207495470	Gemeente Wingene	63	385 114,26
KBO:0207495668	Gemeente Middelkerke	43	7 392 482,63
KBO:0207495668	Gemeente Middelkerke	63	158 779,05
KBO:0207499133	Gemeente Zoersel	43	3 186 748,89
KBO:0207499133	Gemeente Zoersel	63	4 500,00
KBO:0207499232	Gemeente Zwijndrecht	43	4 741 241,23
KBO:0207499232	Gemeente Zwijndrecht	63	16 615,42
KBO:0207499430	Stad Mechelen	43	48 343 052,89
KBO:0207499430	Stad Mechelen	63	2 932 168,01
KBO:0207499727	Gemeente Putte	43	4 476 201,30
KBO:0207499727	Gemeente Putte	63	5 339,50
KBO:0207499826	Gemeente Puurs	43	4 497 056,03
KBO:0207499826	Gemeente Puurs	63	6 889,50
KBO:0207500123	Stad Antwerpen	43	828 594 595,66
KBO:0207500123	Stad Antwerpen	63	8 339 860,53
KBO:0207500222	Gemeente Sint-Amands	43	2 195 880,78
KBO:0207500222	Gemeente Sint-Amands	63	4 748,00
KBO:0207500321	Gemeente Brecht	43	7 085 730,58
KBO:0207500321	Gemeente Brecht	63	9 146,40
KBO:0207500420	Gemeente Bornem	43	6 085 773,85
KBO:0207500420	Gemeente Bornem	63	535 961,76
KBO:0207501113	Gemeente Willebroek	43	8 488 737,80
KBO:0207501113	Gemeente Willebroek	63	43 713,92
KBO:0207501311	Gemeente Ranst	43	3 994 966,23
KBO:0207501311	Gemeente Ranst	63	4 500,00
KBO:0207501410	Gemeente Lint	43	1 955 095,58
KBO:0207501410	Gemeente Lint	63	24 730,00
KBO:0207501707	Gemeente Schilde	43	3 765 574,77
KBO:0207501707	Gemeente Schilde	63	5 077,50
KBO:0207501806	Gemeente Grobbendonk	43	2 871 233,73
KBO:0207501806	Gemeente Grobbendonk	63	4 500,00
KBO:0207502004	Gemeente Herenthout	43	2 451 661,26
KBO:0207502004	Gemeente Herenthout	63	530 526,09
KBO:0207502103	Gemeente Herselt	43	3 987 496,39
KBO:0207502103	Gemeente Herselt	63	4 933,00
KBO:0207502202	Stad Hoogstraten	43	7 306 400,98
KBO:0207502202	Stad Hoogstraten	63	903 459,41
KBO:0207502301	Stad Lier	43	13 238 732,61
KBO:0207502301	Stad Lier	63	4 500,00
KBO:0207502497	Gemeente Hulshout	43	2 662 250,15
KBO:0207502497	Gemeente Hulshout	63	4 500,00
KBO:0207502596	Gemeente Kasterlee	43	5 247 481,05
KBO:0207502596	Gemeente Kasterlee	63	159 012,75
KBO:0207502794	Gemeente Lille	43	4 519 711,01
KBO:0207502794	Gemeente Lille	63	17 410,50
KBO:0207502992	Gemeente Meerhout	43	2 987 968,09
KBO:0207502992	Gemeente Meerhout	63	4 500,00

SUBSIDIES AAN LOKALE BESTUREN

KBO nr	Begunstigde	ESR code	Totaal bedrag subsidie
KBO:0207503190	Gemeente Merksplas	43	3 049 601,32
KBO:0207503190	Gemeente Merksplas	63	1 428 282,21
KBO:0207503388	Gemeente Mol	43	14 271 155,74
KBO:0207503388	Gemeente Mol	63	4 500,00
KBO:0207503784	Gemeente Olen	43	3 020 353,32
KBO:0207503784	Gemeente Olen	63	5 116,75
KBO:0207503982	Gemeente Oud-Turnhout	43	3 234 690,44
KBO:0207503982	Gemeente Oud-Turnhout	63	4 842,50
KBO:0207504378	Gemeente Ravels	43	5 423 703,53
KBO:0207504378	Gemeente Ravels	63	48 895,00
KBO:0207504477	Gemeente Retie	43	3 355 578,69
KBO:0207504477	Gemeente Retie	63	4 500,00
KBO:0207504576	Gemeentebestuur Rijkevorsel	43	3 711 294,02
KBO:0207504576	Gemeentebestuur Rijkevorsel	63	19 988,00
KBO:0207504675	Stad Herentals	43	10 447 425,90
KBO:0207504675	Stad Herentals	63	8 623,90
KBO:0207505368	Gemeente Arendonk	43	4 191 747,35
KBO:0207505368	Gemeente Arendonk	63	7 059,50
KBO:0207505566	Gemeente Westerlo	43	6 712 966,54
KBO:0207505566	Gemeente Westerlo	63	124 568,57
KBO:0207505764	Gemeente Beerse	43	5 137 953,42
KBO:0207505764	Gemeente Beerse	63	4 500,00
KBO:0207505863	Gemeente Sint-Genesius-Rode	43	2 714 922,16
KBO:0207505863	Gemeente Sint-Genesius-Rode	63	6 900,00
KBO:0207506061	Gemeente Wezembeek-Oppem	43	1 969 507,51
KBO:0207506061	Gemeente Wezembeek-Oppem	63	4 500,00
KBO:0207506160	Gemeente Hemiksem	43	3 359 976,51
KBO:0207506160	Gemeente Hemiksem	63	44 500,00
KBO:0207506259	Gemeente Asse	43	8 351 182,46
KBO:0207506259	Gemeente Asse	63	5 900,00
KBO:0207506358	Gemeente Beersel	43	5 113 781,23
KBO:0207506358	Gemeente Beersel	63	114 966,59
KBO:0207506952	Gemeente Boom	43	6 171 493,56
KBO:0207506952	Gemeente Boom	63	4 500,00
KBO:0207507645	Gemeente Dilbeek	43	10 061 994,86
KBO:0207507645	Gemeente Dilbeek	63	64 001,10
KBO:0207508338	Gemeente Galmaarden	43	2 692 333,96
KBO:0207508338	Gemeente Galmaarden	63	28 500,00
KBO:0207508437	Gemeente Gooik	43	2 501 496,08
KBO:0207508437	Gemeente Gooik	63	262 270,31
KBO:0207508536	Gemeente Grimbergen	43	8 130 204,05
KBO:0207508536	Gemeente Grimbergen	63	164 755,73
KBO:0207508932	Gemeente Aartselaar	43	2 896 487,47
KBO:0207508932	Gemeente Aartselaar	63	7 275,00
KBO:0207509031	Gemeente Affligem	43	2 597 796,90
KBO:0207509031	Gemeente Affligem	63	4 500,00
KBO:0207509229	Gemeente Borsbeek	43	2 541 915,52
KBO:0207509229	Gemeente Borsbeek	63	4 500,00

SUBSIDIES AAN LOKALE BESTUREN

KBO nr	Begunstigde	ESR code	Totaal bedrag subsidie
KBO:0207509427	Gemeente Baarle-Hertog	43	1 226 961,12
KBO:0207509427	Gemeente Baarle-Hertog	63	4 500,00
KBO:0207509724	Gemeente Sint-Katelijne-Waver	43	4 849 620,90
KBO:0207509724	Gemeente Sint-Katelijne-Waver	63	399 220,95
KBO:0207510021	Gemeente Rumst	43	3 461 809,61
KBO:0207510021	Gemeente Rumst	63	4 500,00
KBO:0207511011	Gemeente Meise	43	3 711 056,38
KBO:0207511011	Gemeente Meise	63	233 531,10
KBO:0207511110	Gemeente Merchtem	43	3 335 272,49
KBO:0207511110	Gemeente Merchtem	63	9 195,75
KBO:0207511803	Gemeente Opwijk	43	3 510 395,74
KBO:0207511803	Gemeente Opwijk	63	83 746,00
KBO:0207512001	Gemeente Overijse	43	4 778 712,39
KBO:0207512001	Gemeente Overijse	63	14 083,20
KBO:0207512197	Gemeente Pepingen	43	1 419 203,31
KBO:0207512197	Gemeente Pepingen	63	4 500,00
KBO:0207513484	Gemeente Sint-Pieters-Leeuw	43	8 191 684,83
KBO:0207513484	Gemeente Sint-Pieters-Leeuw	63	6 860,00
KBO:0207514276	Gemeente Ternat	43	3 854 502,30
KBO:0207514276	Gemeente Ternat	63	4 500,00
KBO:0207514474	Stad Vilvoorde	43	17 185 051,55
KBO:0207514474	Stad Vilvoorde	63	22 408,97
KBO:0207515068	Gemeente Zaventem	43	7 812 625,40
KBO:0207515068	Gemeente Zaventem	63	8 980,00
KBO:0207515266	Gemeente Zemst	43	4 432 384,95
KBO:0207515266	Gemeente Zemst	63	4 500,00
KBO:0207515365	Gemeente Roosdaal	43	2 432 523,42
KBO:0207515365	Gemeente Roosdaal	63	4 500,00
KBO:0207515464	Stad Aarschot	43	9 600 526,87
KBO:0207515464	Stad Aarschot	63	58 125,00
KBO:0207516058	Gemeente Begijnendijk	43	2 258 726,89
KBO:0207516058	Gemeente Begijnendijk	63	4 902,50
KBO:0207516157	Gemeente Bekkevoort	43	1 907 960,79
KBO:0207516157	Gemeente Bekkevoort	63	18 154,00
KBO:0207516256	Gemeente Bertem	43	1 856 308,57
KBO:0207516256	Gemeente Bertem	63	11 214,72
KBO:0207516454	Gemeente Bierbeek	43	2 224 602,77
KBO:0207516454	Gemeente Bierbeek	63	15 637,79
KBO:0207516751	Gemeente Boortmeerbeek	43	2 103 529,04
KBO:0207516751	Gemeente Boortmeerbeek	63	4 500,00
KBO:0207516949	Gemeente Boutersem	43	1 860 392,11
KBO:0207516949	Gemeente Boutersem	63	323 516,28
KBO:0207517345	Stad Diest	43	9 330 222,38
KBO:0207517345	Stad Diest	63	33 451,48
KBO:0207518137	Gemeente Geetbets	43	2 048 246,82
KBO:0207518137	Gemeente Geetbets	63	10 352,00
KBO:0207518335	Gemeente Glabbeek	43	1 600 476,74
KBO:0207518335	Gemeente Glabbeek	63	4 500,00

Nr.	316380841	VO 16
-----	-----------	-------

SUBSIDIES AAN LOKALE BESTUREN

KBO nr	Begunstigde	ESR code	Totaal bedrag subsidie
KBO:0207518632	Gemeente Haacht	43	3 256 820,16
KBO:0207518632	Gemeente Haacht	63	20 694,51
KBO:0207519127	Gemeente Herent	43	3 791 488,01
KBO:0207519127	Gemeente Herent	63	842 812,87
KBO:0207519424	Gemeente Hoegaarden	43	1 992 872,17
KBO:0207519424	Gemeente Hoegaarden	63	26 872,09
KBO:0207519622	Gemeente Holsbeek	43	1 538 284,95
KBO:0207519622	Gemeente Holsbeek	63	6 400,00
KBO:0207519820	Gemeente Huldenberg	43	2 161 004,49
KBO:0207519820	Gemeente Huldenberg	63	24 624,85
KBO:0207520117	Gemeente Keerbergen	43	2 351 382,59
KBO:0207520117	Gemeente Keerbergen	63	5 293,50
KBO:0207520711	Gemeente Kortenen	43	2 674 902,07
KBO:0207520711	Gemeente Kortenen	63	4 500,00
KBO:0207520810	Gemeente Kortenberg	43	3 716 319,00
KBO:0207520810	Gemeente Kortenberg	63	4 940,00
KBO:0207521206	Stad Landen	43	5 116 010,25
KBO:0207521206	Stad Landen	63	58 186,39
KBO:0207521503	Stad Leuven	43	71 537 834,57
KBO:0207521503	Stad Leuven	63	2 273 007,91
KBO:0207521996	Gemeente Lubbeek	43	2 943 050,91
KBO:0207521996	Gemeente Lubbeek	63	67 637,66
KBO:0207523679	Gemeente Oud-Heverlee	43	2 101 201,64
KBO:0207523679	Gemeente Oud-Heverlee	63	25 340,00
KBO:0207524471	Gemeente Rotselaar	43	3 407 557,11
KBO:0207524471	Gemeente Rotselaar	63	4 500,00
KBO:0207525461	Gemeente Tervuren	43	5 072 539,87
KBO:0207525461	Gemeente Tervuren	63	28 163,13
KBO:0207525758	Stad Tienen	43	12 813 254,38
KBO:0207525758	Stad Tienen	63	10 649,75
KBO:0207525956	Gemeente Tremelo	43	2 844 027,17
KBO:0207525956	Gemeente Tremelo	63	32 333,06
KBO:0207527540	Stad Zoutleeuw	43	2 623 208,07
KBO:0207527540	Stad Zoutleeuw	63	59 829,96
KBO:0207527936	Gemeente Beernem	43	4 141 921,97
KBO:0207527936	Gemeente Beernem	63	4 500,00
KBO:0207528035	Stad Brugge	43	90 814 536,05
KBO:0207528035	Stad Brugge	63	544 552,41
KBO:0207528134	Stad Damme	43	3 837 421,95
KBO:0207528134	Stad Damme	63	4 923,50
KBO:0207528629	Gemeente Jabbeke	43	3 461 486,75
KBO:0207528629	Gemeente Jabbeke	63	14 687,42
KBO:0207529520	Gemeente Oostkamp	43	6 050 695,22
KBO:0207529520	Gemeente Oostkamp	63	26 679,50
KBO:0207530609	Stad Torhout	43	6 016 842,45
KBO:0207530609	Stad Torhout	63	4 890,00
KBO:0207531302	Gemeente Zedelgem	43	5 682 312,09
KBO:0207531302	Gemeente Zedelgem	63	4 500,00

Nr.	316380841	VO 16
-----	-----------	-------

SUBSIDIES AAN LOKALE BESTUREN

KBO nr	Begunstigde	ESR code	Totaal bedrag subsidie
KBO:0207531597	Gemeente Zuienkerke	43	1 484 573,54
KBO:0207531597	Gemeente Zuienkerke	63	4 500,00
KBO:0207531894	Stad Diksmuide	43	7 711 850,43
KBO:0207531894	Stad Diksmuide	63	631 511,53
KBO:0207532092	Gemeente Houthulst	43	3 398 884,39
KBO:0207532092	Gemeente Houthulst	63	15 771,30
KBO:0207532389	Gemeente Koekelare	43	2 910 413,40
KBO:0207532389	Gemeente Koekelare	63	18 826,40
KBO:0207532488	Gemeente Kortemark	43	4 025 156,13
KBO:0207532488	Gemeente Kortemark	63	27 705,05
KBO:0207533082	Stad Turnhout	43	28 833 540,07
KBO:0207533082	Stad Turnhout	63	104 733,00
KBO:0207533280	Gemeente Kampenhout	43	2 400 595,83
KBO:0207533280	Gemeente Kampenhout	63	292 771,04
KBO:0207533379	Gemeente Wemmel	43	3 247 711,12
KBO:0207533379	Gemeente Wemmel	63	80 472,06
KBO:0207533676	Gemeente Herne	43	1 981 874,62
KBO:0207533676	Gemeente Herne	63	7 020,00
KBO:0207533775	Gemeente Wijnegem	43	2 228 374,70
KBO:0207533775	Gemeente Wijnegem	63	14 881,66
KBO:0207533874	Stad Geel	43	17 660 266,99
KBO:0207533874	Stad Geel	63	26 831,90
KBO:0207534171	Gemeente Bonheiden	43	3 074 328,47
KBO:0207534171	Gemeente Bonheiden	63	129 218,18
KBO:0207534468	Gemeente Kapelle-op-den-Bos	43	2 198 379,52
KBO:0207534468	Gemeente Kapelle-op-den-Bos	63	31 948,00
KBO:0207534765	Gemeente Vosselaar	43	2 163 457,36
KBO:0207534765	Gemeente Vosselaar	63	4 500,00
KBO:0207534864	Gemeente Duffel	43	4 134 207,90
KBO:0207534864	Gemeente Duffel	63	4 500,00
KBO:0207535062	Gemeente Heist-op-den-Berg	43	11 485 357,03
KBO:0207535062	Gemeente Heist-op-den-Berg	63	37 450,71
KBO:0207535161	Gemeente Wommelgem	43	2 661 838,83
KBO:0207535161	Gemeente Wommelgem	63	178 218,87
KBO:0207535458	Stad Halle	43	13 302 384,31
KBO:0207535458	Stad Halle	63	697 128,71
KBO:0207535557	Gemeente Hove	43	1 498 855,15
KBO:0207535557	Gemeente Hove	63	4 707,25
KBO:0207535755	Gemeente Londerzeel	43	3 930 992,01
KBO:0207535755	Gemeente Londerzeel	63	4 500,00
KBO:0207536151	Gemeente Niel	43	2 877 883,57
KBO:0207536151	Gemeente Niel	63	4 500,00
KBO:0207536250	Gemeente Kontich	43	4 620 100,16
KBO:0207536250	Gemeente Kontich	63	562 146,83
KBO:0207536448	Gemeente Boechout	43	2 966 940,35
KBO:0207536448	Gemeente Boechout	63	25 940,73
KBO:0207536547	Gemeente Schelle	43	2 034 312,83
KBO:0207536547	Gemeente Schelle	63	121 673,07

Nr.	316380841	VO 16
-----	-----------	-------

SUBSIDIES AAN LOKALE BESTUREN

KBO nr	Begunstigde	ESR code	Totaal bedrag subsidie
KBO:0207536646	Stad Mortsel	43	5 473 107,71
KBO:0207536646	Stad Mortsel	63	1 932 255,51
KBO:0207536943	Gemeente Dessel	43	2 798 602,49
KBO:0207536943	Gemeente Dessel	63	7 888,00
KBO:0207537042	Gemeente Balen	43	6 309 289,03
KBO:0207537042	Gemeente Balen	63	421 510,17
KBO:0207537240	Gemeente Malle	43	4 666 528,65
KBO:0207537240	Gemeente Malle	63	22 491,70
KBO:0207537339	Gemeente Berlaar	43	3 082 025,53
KBO:0207537339	Gemeente Berlaar	63	19 234,57
KBO:0207537438	Gemeente Essen	43	5 016 817,79
KBO:0207537438	Gemeente Essen	63	25 592,00
KBO:0207537735	Gemeente Wuustwezel	43	5 839 912,89
KBO:0207537735	Gemeente Wuustwezel	63	279 618,45
KBO:0207537834	Gemeente Stabroek	43	3 982 880,39
KBO:0207537834	Gemeente Stabroek	63	4 500,00
KBO:0207537933	Gemeente Edegem	43	5 197 818,20
KBO:0207537933	Gemeente Edegem	63	7 886,00
KBO:0207538725	Gemeente Liedekerke	43	3 422 920,00
KBO:0207538725	Gemeente Liedekerke	63	49 500,00
KBO:0207539121	Gemeente Machelen (Brab.)	43	4 886 405,43
KBO:0207539121	Gemeente Machelen (Brab.)	63	4 500,00
KBO:0207539220	Gemeente Zandhoven	43	3 483 556,77
KBO:0207539220	Gemeente Zandhoven	63	9 500,00
KBO:0207539616	Gemeente Bever	43	963 760,30
KBO:0207539616	Gemeente Bever	63	4 500,00
KBO:0207539913	Gemeente Kapellen	43	4 817 518,89
KBO:0207539913	Gemeente Kapellen	63	4 972,00
KBO:0207540012	Gemeente Kalmthout	43	4 630 764,39
KBO:0207540012	Gemeente Kalmthout	63	5 134,25
KBO:0207540408	Gemeente Oudergem	43	84 764,14
KBO:0207541594	Gemeente Sint-Agatha-Berchem	43	116 960,06
KBO:0207542782	Gemeente Sint-Martens-Latem	43	1 300 488,02
KBO:0207542782	Gemeente Sint-Martens-Latem	63	4 500,00
KBO:0207689965	Gemeente Wortegem-Petegem	43	1 958 109,86
KBO:0207689965	Gemeente Wortegem-Petegem	63	6 601,95
KBO:0207690262	Gemeente Brakel	43	3 925 705,18
KBO:0207690262	Gemeente Brakel	63	12 563,37
KBO:0207690757	Gemeente Kluisbergen	43	3 099 024,31
KBO:0207690757	Gemeente Kluisbergen	63	16 121,29
KBO:0207691252	Gemeente Knokke-Heist	43	10 071 379,60
KBO:0207691252	Gemeente Knokke-Heist	63	4 500,00
KBO:0207691351	Gemeente Maasmechelen	43	12 905 462,85
KBO:0207691351	Gemeente Maasmechelen	63	19 278,40
KBO:0207713127	Openbaar Centrum voor Maatschappelijk Welzijn van Lille	43	373 700,42
KBO:0207725104	Provincie de Liège	43	8 382,37
KBO:0207725203	Provincie Limburg	43	7 318 122,18

Nr.	316380841	VO 16
-----	-----------	-------

SUBSIDIES AAN LOKALE BESTUREN

KBO nr	Begunstigde	ESR code	Totaal bedrag subsidie
KBO:0207725203	Provincie Limburg	63	71 719,80
KBO:0207725597	Provincie Antwerpen	43	2 305 929,03
KBO:0207725597	Provincie Antwerpen	63	917 506,76
KBO:0207725696	Provincie West-Vlaanderen	43	953 454,28
KBO:0207725696	Provincie West-Vlaanderen	63	1 175 682,76
KBO:0207725795	Provincie Oost-Vlaanderen	43	8 579 764,42
KBO:0207725795	Provincie Oost-Vlaanderen	63	114 046,75
KBO:0207832792	Openbaar Centrum voor Maatschappelijke Welzijn van Brugge	43	1 837 986,39
KBO:0207832792	Openbaar Centrum voor Maatschappelijke Welzijn van Brugge	63	155 511,46
KBO:0207888816	Openbaar Centrum voor Maatschappelijk Welzijn van Hoogstraten	43	993 044,67
KBO:0207892576	UGent Biocentrum Agri-Vet	63	1 106,00
KBO:0208038769	Openbaar Centrum voor Maatschappelijk Welzijn van Herentals	43	1 147 338,52
KBO:0208038769	Openbaar Centrum voor Maatschappelijk Welzijn van Herentals	63	40 445,50
KBO:0208236927	Openbaar Centrum voor Maatschappelijk Welzijn van Leuven	43	6 358 574,16
KBO:0211104959	Openbaar Centrum voor Maatschappelijk Welzijn van Ieper	43	370 287,91
KBO:0211124557	Kerkfabriek Sint-Vincentius te Buizingen (VL - Halle)	63	90 293,28
KBO:0211124854	Kerkfabriek Sint-Ursula te Eigenbilzen (VL - Bilzen)	63	94 261,42
KBO:0211135148	Kerkfabriek Sint-Amandus te Hundelgem (VL - Zwalm)	63	247 342,13
KBO:0211141680	Kerkfabriek Sint-Lambertus te Eindhout (VL - Laakdal)	63	66 864,01
KBO:0211144551	Kerkfabriek Heilig Hart van Jezus te Ekeren (VL - Antwerpen)	63	120 379,38
KBO:0211145145	Kerkfabriek Sint-Rikier te Bredene (VL - Bredene)	63	18 276,90
KBO:0211148808	Kerkfabriek Sint-Jozef te Hoogboom (VL - Kapellen)	63	216 017,19
KBO:0211159694	Kerkfabriek Heilige Catharina (VL - Mechelen)	63	24 345,76
KBO:0211162169	Kerkfabriek Sint-Radegondis te Merendree (VL - Nevele)	63	10 415,68
KBO:0211163654	Kerkfabriek Sint-Aldegonde te Mespelare (VL - Dendermonde)	63	63 212,78
KBO:0211169295	Kerkfabriek Sint-Fredegandus te Deurne (VL - Antwerpen)	63	16 940,00
KBO:0211169691	Kerkfabriek Sint-Sulpitius en Dionysius (VL - Diest)	63	20 000,00
KBO:0211182658	Kerkfabriek Sint-Jan-Baptist De La Salle te Boxbergheide (VL - Genk)	63	29 022,10
KBO:0211182955	Kerkfabriek Sint-Albertus te Zwartberg (VL - Genk)	63	5 788,64
KBO:0211185826	Kerkfabriek Sint-Bartholomeus (VL - Geraardsbergen)	63	17 468,21
KBO:0211191368	Kerkfabriek Sint Quintinus en Onze-Lieve-Vrouw (VL - Hasselt)	63	135 697,08
KBO:0211196714	Kerkfabriek Sint-Jozef te Hoboken (VL - Antwerpen)	63	13 190,56
KBO:0211197803	Kerkfabriek Onze-Lieve-Vrouw Maria Middelaars (VL - Hoeselt)	63	122 323,74

Nr.	316380841	VO 16
-----	-----------	-------

SUBSIDIES AAN LOKALE BESTUREN

KBO nr	Begunstigde	ESR code	Totaal bedrag subsidie
KBO:0211198989	Kerkfabriek Sint-Catharina (VL - Hasselt)	63	16 204,44
KBO:0211206513	Kerkfabriek Sint-Laurentius (VL - Antwerpen)	63	1 005 677,70
KBO:0211206711	Kerkfabriek Christus-Koning te Kiel (VL - Antwerpen)	63	15 023,36
KBO:0211207107	Kerkfabriek Sint-Paulus (VL - Antwerpen)	63	16 940,00
KBO:0211207503	Kerkfabriek Sint-Norbertus te Zurenborg (VL - Antwerpen)	63	19 347,90
KBO:0211207602	Kerkfabriek Onze-Lieve-Vrouw (VL - Antwerpen)	63	93 938,22
KBO:0211207701	Kerkfabriek Sint-Amandus te Stuivenberg (VL - Antwerpen)	63	11 616,00
KBO:0211213342	Kerkfabriek Sint-Jan-de-Doper te Ossel (VL - Merchtem)	63	19 926,28
KBO:0211224131	Anglicaanse Kerkfabriek te Oostende (VL - Oostende)	63	80 023,73
KBO:0211225319	Kerkfabriek Sint-Antonius van Padua (VL - Antwerpen)	63	99 058,17
KBO:0211228485	Kerkfabriek Sint-Antonius-Abt te Borsbeke (VL - Herzele)	63	137 148,83
KBO:0211239967	Kerkfabriek Sint-Michiel (VL - Bree)	63	420 965,48
KBO:0211240066	Kerkfabriek Sint-Willibrordus te Berchem (VL - Antwerpen)	63	84 874,67
KBO:0211242145	Kerkfabriek Onze-Lieve-Vrouw Hemelvaart te Verrijck (VL - Boutersem)	63	152 347,81
KBO:0211242343	Kerkfabriek Heilige Familie te Rustoord-Kaart (VL - Brasschaat)	63	5 600,00
KBO:0211244818	Kerkfabriek Sint-Baafs (VL - Gent)	63	42 000,00
KBO:0211249271	Kerkfabriek Sint-Martinus te Rutten (VL - Tongeren)	63	204 072,00
KBO:0211250360	Kerkfabriek Sint-Andreas te Runkelen (VL - Sint-Truiden)	63	40 039,70
KBO:0211259961	Kerkfabriek Sint-Bernadette (VL - Mortsel)	63	7 880,69
KBO:0211266097	Kerkfabriek Sint-Pietersbanden te Nederbrakel (VL - Brakel)	63	8 015,04
KBO:0211267087	Kerkfabriek Heilig Kruis te Neerwinden (VL - Landen)	63	23 380,00
KBO:0211279163	Kerkfabriek Onze-Lieve-Vrouw Hemelvaart te Mariakerke (VL - Oostende)	63	40 535,00
KBO:0211279361	Kerkfabriek Sint-Petrus en Paulus (VL - Oostende)	63	20 000,00
KBO:0211279955	Kerkfabriek Sint-Jozef (VL - Oostende)	63	6 189,18
KBO:0211282529	Kerkfabriek Sint-Trudo te Opitter (VL - Bree)	63	1 744,05
KBO:0211282628	Kerkfabriek Sint-Dionysius te Opoeteren (VL - Maaseik)	63	290,50
KBO:0211286388	Kerkfabriek Sint-Walburga (VL - Oudenaarde)	63	226 793,40
KBO:0211287774	Kerkfabriek Sint-Antonius Abt te Oosthoven (VL - Oud-Turnhout)	63	18 682,40
KBO:0211288467	Kerkfabriek Sint-Amandus te Outer Herlinckhove (VL - Ninove)	63	207 810,20
KBO:0211291338	Kerkfabriek Sint-Odulphus (VL - Borgloon)	63	417 732,34
KBO:0211293912	Kerkfabriek Sint-Gertrudis (VL - Machelen)	63	20 000,00
KBO:0211298959	Kerkfabriek Sint-Brixius te Marke (VL - Kortrijk)	63	90 870,09
KBO:0211300741	Kerkfabriek Sint-Trudo (VL - Meethout)	63	49 968,08
KBO:0211301929	Kerkfabriek Onze-Lieve-Vrouw (VL - Merchtem)	63	124 915,73

Nr.	316380841	VO 16
-----	-----------	-------

SUBSIDIES AAN LOKALE BESTUREN

KBO nr	Begunstigde	ESR code	Totaal bedrag subsidie
KBO:0211311827	Kerkfabriek Sint-Jan Evangelist (VL - Hoogstraten)	63	94 444,31
KBO:0211316874	Kerkfabriek Sint-Mildretha te Izenberge (VL - Alveringem)	63	239 971,66
KBO:0211321527	Kerkfabriek Sint-Monulphus en Gondulphus te Kaulille (VL - Bocholt)	63	52 313,09
KBO:0211322319	Kerkfabriek Sint-Martinus (VL - Kinrooi)	63	32 958,67
KBO:0211325881	Kerkfabriek Sint-Jan de Doper te Walsbets (VL - Landen)	63	9 965,56
KBO:0211332316	Kerkfabriek Sint-Martinus te Westvleteren (VL - Vleteren)	63	7 434,24
KBO:0211341917	Kerkfabriek Sint-Maarten en Sint-Niklaas (VL - Ieper)	63	9 680,00
KBO:0211342016	Kerkfabriek Heilige Kruisverheffing te Wenduine (VL - De Haan)	63	120 013,90
KBO:0211342907	Kerkfabriek Onze-Lieve-Vrouw te Zandvoorde (VL - Oostende)	63	1 452,00
KBO:0211344192	Kerkfabriek Sint-Trudo te Wijchmaal (VL - Peer)	63	6 214,00
KBO:0211345578	Kerkfabriek Sint-Eustachius te Zichem (VL - Scherpenheuvel-Zichem)	63	61 004,25
KBO:0211348053	Kerkfabriek Sint-Quirinus te Viversel (VL - Heusden-Zolder)	63	123 977,07
KBO:0211348944	Kerkfabriek Sint-Leonardus (VL - Zoutleeuw)	63	388 321,33
KBO:0211349439	Kerkfabriek Onze-Lieve-Vrouw Tenhemelopneming (VL - Zutendaal)	63	186 344,36
KBO:0211351320	Kerkfabriek Sint-Pieter (VL - Turnhout)	63	108 167,04
KBO:0211357654	Kerkfabriek Onze-Lieve-Vrouw Hemelvaart te Veulen (VL - Heers)	63	50 562,78
KBO:0211363097	Kerkfabriek Sint-Bartholomeus te Vinkt (VL - Deinze)	63	20 820,90
KBO:0211366661	Kerkfabriek Sint-Eligius te Vosselare (VL - Nevele)	63	32 156,76
KBO:0211370225	Kerkfabriek Onze-Lieve-Vrouw (VL - Dendermonde)	63	17 278,80
KBO:0211370522	Kerkfabriek Sint-Gertrudis (VL - Ternat)	63	9 316,65
KBO:0211370819	Kerkfabriek Sint-Jan Evangelist (VL - Tervuren)	63	1 220,65
KBO:0211371413	Kerkfabriek Sint-Jozef Werkman te Schoot (VL - Tessenderlo)	63	40 303,57
KBO:0211376460	Kerkfabriek Sint-Germanus (VL - Tienen)	63	460 193,78
KBO:0211378638	Kerkfabriek Sint-Laurentius (VL - Zelzate)	63	14 825,42
KBO:0211382004	Kerkfabriek Sint-Pieter (VL - Ieper)	63	9 438,00
KBO:0211383091	Kerkfabriek Sint-Genoveva te Zichen-Zussen-Bolder (VL - Riemst)	63	64 565,57
KBO:0211383982	Kerkfabriek Onze-Lieve-Vrouw te Scherpenheuvel (VL - Scherpenheuvel-Zichem)	63	154 447,12
KBO:0211388041	Kerkfabriek Onze-Lieve-Vrouw Onbevlekt Ontvangen te Klein-Sinaai (VL - Stekene)	63	10 199,84
KBO:0211389328	Kerkfabriek Sint-Blasius te Sint-Blasius-Boekel (VL - Zwalm)	63	68 516,39
KBO:0211393286	Kerkfabriek Sint-Jan Baptist te Schriek (VL - Heist-op-den-Berg)	63	8 566,80
KBO:0211393583	Kerkfabriek Sint-Leonardus te Sint-Lenaarts (VL - Brecht)	63	11 102,18

Nr.	316380841	VO 16
-----	-----------	-------

SUBSIDIES AAN LOKALE BESTUREN

KBO nr	Begunstigde	ESR code	Totaal bedrag subsidie
KBO:0211394177	Kerkfabriek Sint-Margaretha te Sint-Margriete-Houtem (VL - Tienen)	63	7 260,00
KBO:0211407738	Kerkfabriek Sint-Lambertus te Parike (VL - Brakel)	63	135 208,73
KBO:0211409520	Kerkfabriek Sint-Niklaas te Perk (VL - Steenokkerzeel)	63	19 360,00
KBO:0211417240	Kerkfabriek Sint-Amandus te Kwaremont (VL - Kluisbergen)	63	212 921,07
KBO:0211421297	Kerkfabriek Sint-Willibrordus (VL - Rijkevorsel)	63	1 154,40
KBO:0211426346	Kerkfabriek Onze-Lieve-Vrouw (VL - Roosdaal)	63	10 000,00
KBO:0211427732	Kerkfabriek Onze-Lieve-Vrouw ten Hemel Opgenomen (VL - Kruibeke)	63	15 441,78
KBO:0211435056	Kerkfabriek Sint-Gummarus (en bijkerk Sint-Margarita, begijnhof) (VL - Lier)	63	40 304,47
KBO:0211435452	Kerkfabriek Sint-Jozef te Liezele (VL - Puurs)	63	40 805,64
KBO:0211441489	Kerkfabriek Sint-Antonius Abt te Heist-aan-Zee (VL - Knokke-Heist)	63	10 000,00
KBO:0211441687	Kerkfabriek Maria-ten-Hemelopneming te Heks (VL - Heers)	63	406 918,87
KBO:0211442875	Kerkfabriek Sint-Martinus (VL - Herk-de-Stad)	63	8 828,16
KBO:0211458416	Kerkfabriek Onze-Lieve-Vrouw ten Troost te Wippelgem (VL - Evergem)	63	20 498,00
KBO:0211463661	Kerkfabriek Onze-Lieve-Vrouw-Hemelvaart (VL - Gistel)	63	113 586,31
KBO:0211476529	Kerkfabriek Sint-Gertrudis te Appelterre-Eichem (VL - Ninove)	63	103 921,81
KBO:0211479202	Kerkfabriek Sint-Jan Evangelist te Blanden (VL - Oud-Heverlee)	63	529 022,83
KBO:0211488110	Kerkfabriek Sint-Martinus (VL - Avelgem)	63	58 775,62
KBO:0211489197	Kerkfabriek Sint-Ursmarus te Baasrode (VL - Dendermonde)	63	11 132,00
KBO:0211495038	Kerkfabriek Heilig Hart (VL - Bekkevoort)	63	2 475,66
KBO:0211495929	Kerkfabriek Sint-Pieters-Banden (VL - Beringen)	63	48 902,19
KBO:0211496127	Kerkfabriek Sint-Martinus te Berg (VL - Tongeren)	63	8 107,97
KBO:0211497810	Kerkfabriek Heilig Kruis te Korbeek-Lo (VL - Bierbeek)	63	622 238,99
KBO:0211498503	Kerkfabriek Sint-Margriet te Elversele (VL - Temse)	63	4 046,24
KBO:0211500184	Kerkfabriek Sint-Salvator (VL - Harelbeke)	63	7 744,00
KBO:0211537402	Kerkfabriek Sint-Theodardus te Koersel (VL - Beringen)	63	343 477,40
KBO:0211540667	Kerkfabriek Heilig Hart te Winterslag (VL - Genk)	63	79 888,21
KBO:0211542845	Kerkfabriek Heilige Geest (VL - Antwerpen)	63	65 948,32
KBO:0212165922	Openbaar Centrum voor Maatschappelijk Welzijn van Ronse	43	827 119,71
KBO:0212166021	Openbaar Centrum voor Maatschappelijk Welzijn van Roosdaal	43	290 018,74
KBO:0212166120	Openbaar Centrum voor Maatschappelijk Welzijn van Rotselaar	43	467 766,65
KBO:0212166516	Openbaar Centrum voor Maatschappelijk Welzijn van Ruiselede	43	140 737,84

Nr.	316380841	VO 16
-----	-----------	-------

SUBSIDIES AAN LOKALE BESTUREN

KBO nr	Begunstigde	ESR code	Totaal bedrag subsidie
KBO:0212166813	Openbaar Centrum voor Maatschappelijk Welzijn van Rumst	43	252 559,49
KBO:0212167209	Openbaar Centrum voor Maatschappelijk Welzijn van Schelle	43	232 399,44
KBO:0212167704	Openbaar Centrum voor Maatschappelijk Welzijn van Schilde	43	488 170,90
KBO:0212167704	Openbaar Centrum voor Maatschappelijk Welzijn van Schilde	63	25 089,46
KBO:0212168001	Openbaar Centrum voor Maatschappelijk Welzijn van Schoten	43	2 430 260,60
KBO:0212169088	Openbaar Centrum voor Maatschappelijk Welzijn van Sint-Amands	43	461 861,08
KBO:0212169682	Openbaar Centrum voor Maatschappelijk Welzijn van Sint-Genesius-Rode	43	1 169 910,76
KBO:0212169781	Openbaar Centrum voor Maatschappelijk Welzijn van Sint-Gillis-Waas	43	497 809,37
KBO:0212170276	Openbaar Centrum voor Maatschappelijk Welzijn van Sint-Katelijne-Waver	43	346 908,02
KBO:0212170672	Openbaar Centrum voor Maatschappelijk Welzijn van Sint-Laureins	43	254 699,09
KBO:0212171068	Openbaar Centrum voor Maatschappelijk Welzijn van Sint-Lievens-Houtem	43	134 038,30
KBO:0212171563	Openbaar Centrum voor Maatschappelijk Welzijn van Sint-Martens-Latem	43	192 741,20
KBO:0212171860	Openbaar Centrum voor Maatschappelijk Welzijn van Sint-Niklaas	43	5 250 014,45
KBO:0212171860	Openbaar Centrum voor Maatschappelijk Welzijn van Sint-Niklaas	63	109 481,28
KBO:0212172058	Openbaar Centrum voor Maatschappelijk Welzijn van Sint-Pieters-Leeuw	43	718 997,90
KBO:0212172256	Openbaar Centrum voor Maatschappelijk Welzijn van Sint-Truiden	43	3 649 327,97
KBO:0212172850	Openbaar Centrum voor Maatschappelijk Welzijn van Stabroek	43	425 686,82
KBO:0212172949	Openbaar Centrum voor Maatschappelijk Welzijn van Staden	43	626 574,50
KBO:0212173345	Openbaar Centrum voor Maatschappelijk Welzijn van Steenokkerzeel	43	290 345,02
KBO:0212173444	Openbaar Centrum voor Maatschappelijk Welzijn van Stekene	43	510 287,94
KBO:0212173840	Openbaar Centrum voor Maatschappelijk Welzijn van Temse	43	2 638 262,25
KBO:0212174137	Openbaar Centrum voor Maatschappelijk Welzijn van Roeselare	43	3 448 163,80
KBO:0212174434	Openbaar Centrum voor Maatschappelijk Welzijn van Ternat	43	328 717,79
KBO:0212174533	Openbaar Centrum voor Maatschappelijk Welzijn van Tessengerlo	43	1 366 095,11

Nr.	316380841	VO 16
-----	-----------	-------

SUBSIDIES AAN LOKALE BESTUREN

KBO nr	Begunstigde	ESR code	Totaal bedrag subsidie
KBO:0212174830	Openbaar Centrum voor Maatschappelijk Welzijn van Tervuren	43	1 156 133,16
KBO:0212175028	Openbaar Centrum voor Maatschappelijk Welzijn van Tienen	43	1 033 730,46
KBO:0212175028	Openbaar Centrum voor Maatschappelijk Welzijn van Tienen	63	65 170,06
KBO:0212175424	Openbaar Centrum voor Maatschappelijk Welzijn van Tongeren	43	1 253 088,66
KBO:0212175523	Openbaar Centrum voor Maatschappelijk Welzijn van Torhout	43	782 280,32
KBO:0212175622	Openbaar Centrum voor Maatschappelijk Welzijn van Tremelo	43	620 519,33
KBO:0212175721	Openbaar Centrum voor Maatschappelijk Welzijn van Turnhout	43	2 044 533,40
KBO:0212175721	Openbaar Centrum voor Maatschappelijk Welzijn van Turnhout	63	111 284,06
KBO:0212176117	Openbaar Centrum voor Maatschappelijk Welzijn van Tielt	43	1 143 217,43
KBO:0212177008	Openbaar Centrum voor Maatschappelijk Welzijn van Veurne	43	719 729,65
KBO:0212177305	Openbaar Centrum voor Maatschappelijk Welzijn van Vilvoorde	43	2 143 701,24
KBO:0212178590	Openbaar Centrum voor Maatschappelijk Welzijn van Vorselaar	43	211 858,81
KBO:0212178590	Openbaar Centrum voor Maatschappelijk Welzijn van Vorselaar	63	25 089,46
KBO:0212178788	Openbaar Centrum voor Maatschappelijk Welzijn van Vosselaar	43	122 232,48
KBO:0212178788	Openbaar Centrum voor Maatschappelijk Welzijn van Vosselaar	63	16 351,11
KBO:0212179679	Openbaar Centrum voor Maatschappelijk Welzijn van Waarschoot	43	594 659,44
KBO:0212179778	Openbaar Centrum voor Maatschappelijk Welzijn van Waasmunster	43	295 465,81
KBO:0212179778	Openbaar Centrum voor Maatschappelijk Welzijn van Waasmunster	63	23 083,92
KBO:0212179877	Openbaar Centrum voor Maatschappelijk Welzijn van Wachtebeke	43	306 775,41
KBO:0212180570	Openbaar Centrum voor Maatschappelijk Welzijn van Waregem	43	1 541 249,62
KBO:0212181263	Openbaar Centrum voor Maatschappelijk Welzijn van Wellen	43	182 331,93
KBO:0212181362	Openbaar Centrum voor Maatschappelijk Welzijn van Wemmel	43	262 005,79
KBO:0212181659	Openbaar Centrum voor Maatschappelijk Welzijn van Wervik	43	1 029 478,30
KBO:0212181956	Openbaar Centrum voor Maatschappelijk Welzijn van Westerlo	43	1 003 075,13

Nr.	316380841	VO 16
-----	-----------	-------

SUBSIDIES AAN LOKALE BESTUREN

KBO nr	Begunstigde	ESR code	Totaal bedrag subsidie
KBO:0212182649	Openbaar Centrum voor Maatschappelijk Welzijn van Wetteren	43	2 337 593,98
KBO:0212182748	Openbaar Centrum voor Maatschappelijk Welzijn van Wevelgem	43	981 267,78
KBO:0212182946	Openbaar Centrum voor Maatschappelijk Welzijn van Wezembeek-Oppem	43	190 900,30
KBO:0212183045	Openbaar Centrum voor Maatschappelijk Welzijn van Wichelen	43	406 993,45
KBO:0212183243	Openbaar Centrum voor Maatschappelijk Welzijn van Wielsbeke	43	338 830,39
KBO:0212183540	Openbaar Centrum voor Maatschappelijk Welzijn van Wijnegem	43	541 465,53
KBO:0212184035	Openbaar Centrum voor Maatschappelijk Welzijn van Willebroek	43	2 039 171,60
KBO:0212184728	Openbaar Centrum voor Maatschappelijk Welzijn van Wingene	43	131 199,62
KBO:0212185025	Openbaar Centrum voor Maatschappelijk Welzijn van Wommelgem	43	228 555,19
KBO:0212185421	Openbaar Centrum voor Maatschappelijk Welzijn van Wuustwezel	43	1 237 322,65
KBO:0212185520	Openbaar Centrum voor Maatschappelijk Welzijn van Zaventem	43	1 465 863,64
KBO:0212185520	Openbaar Centrum voor Maatschappelijk Welzijn van Zaventem	63	34 955,19
KBO:0212185718	Openbaar Centrum voor Maatschappelijk Welzijn van Zedelgem	43	799 533,55
KBO:0212185718	Openbaar Centrum voor Maatschappelijk Welzijn van Zedelgem	63	13 465,62
KBO:0212185817	Openbaar Centrum voor Maatschappelijk Welzijn van Zelzate	43	1 857 289,33
KBO:0212185916	Openbaar Centrum voor Maatschappelijk Welzijn van Zemst	43	500 703,28
KBO:0212186708	Openbaar Centrum voor Maatschappelijk Welzijn van Zingem	43	181 151,90
KBO:0212186807	Openbaar Centrum voor Maatschappelijk Welzijn van Zoersel	43	2 462 253,65
KBO:0212187005	Openbaar Centrum voor Maatschappelijk Welzijn van Zomergem	43	274 226,74
KBO:0212187104	Openbaar Centrum voor Maatschappelijk Welzijn van Zonhoven	43	1 903 057,19
KBO:0212187104	Openbaar Centrum voor Maatschappelijk Welzijn van Zonhoven	63	45 617,20
KBO:0212187203	Openbaar Centrum voor Maatschappelijk Welzijn van Zonnebeke	43	469 576,38
KBO:0212187302	Openbaar Centrum voor Maatschappelijk Welzijn van Zottegem	43	1 021 238,58
KBO:0212187401	Openbaar Centrum voor Maatschappelijk Welzijn van Zoutleeuw	43	705 584,83

Nr.	316380841	VO 16
-----	-----------	-------

SUBSIDIES AAN LOKALE BESTUREN

KBO nr	Begunstigde	ESR code	Totaal bedrag subsidie
KBO:0212187597	Openbaar Centrum voor Maatschappelijk Welzijn van Zulte	43	551 387,74
KBO:0212187993	Openbaar Centrum voor Maatschappelijk Welzijn van Zwijndrecht	43	983 583,02
KBO:0212188191	Openbaar Centrum voor Maatschappelijk Welzijn van Kinrooi	43	534 640,67
KBO:0212188488	Openbaar Centrum voor Maatschappelijk Welzijn van Knesselare	43	277 791,06
KBO:0212188587	Openbaar Centrum voor Maatschappelijk Welzijn van Koekelare	43	353 467,18
KBO:0212188785	Openbaar Centrum voor Maatschappelijk Welzijn van Koksijde	43	1 121 613,06
KBO:0212188983	Openbaar Centrum voor Maatschappelijk Welzijn van Kontich	43	1 110 814,71
KBO:0212189280	Openbaar Centrum voor Maatschappelijk Welzijn van Kortemark	43	469 133,06
KBO:0212189280	Openbaar Centrum voor Maatschappelijk Welzijn van Kortemark	63	37 634,19
KBO:0212189379	Openbaar Centrum voor Maatschappelijk Welzijn van Kortenaken	43	724 933,51
KBO:0212189478	Openbaar Centrum voor Maatschappelijk Welzijn van Kortenbergh	43	540 454,54
KBO:0212189478	Openbaar Centrum voor Maatschappelijk Welzijn van Kortenbergh	63	23 083,92
KBO:0212189577	Openbaar Centrum voor Maatschappelijk Welzijn van Kortesseme	43	985 629,30
KBO:0212189676	Openbaar Centrum voor Maatschappelijk Welzijn van Kortrijk	43	3 803 945,19
KBO:0212189973	Openbaar Centrum voor Maatschappelijk Welzijn van Kraainem	43	159 213,14
KBO:0212190072	Openbaar Centrum voor Maatschappelijk Welzijn van Kruikeke	43	785 600,33
KBO:0212190171	Openbaar Centrum voor Maatschappelijk Welzijn van Kruishoutem	43	226 261,50
KBO:0212190468	Openbaar Centrum voor Maatschappelijk Welzijn van Kuurne	43	288 395,89
KBO:0212190666	Openbaar Centrum voor Maatschappelijk Welzijn van Laarne	43	679 960,64
KBO:0212190765	Openbaar Centrum voor Maatschappelijk Welzijn van Lanaken	43	347 246,72
KBO:0212190963	Openbaar Centrum voor Maatschappelijk Welzijn van Landen	43	1 023 116,74
KBO:0212191359	Openbaar Centrum voor Maatschappelijk Welzijn van Zandhoven	43	70 467,44
KBO:0212191458	Openbaar Centrum voor Maatschappelijk Welzijn van Zwevegem	43	793 779,55
KBO:0212191557	Openbaar Centrum voor Maatschappelijk Welzijn van Lede	43	578 029,21

Nr.	316380841	VO 16
-----	-----------	-------

SUBSIDIES AAN LOKALE BESTUREN

KBO nr	Begunstigde	ESR code	Totaal bedrag subsidie
KBO:0212191656	Openbaar Centrum voor Maatschappelijk Welzijn van Zele	43	1 496 647,10
KBO:0212192151	Openbaar Centrum voor Maatschappelijk Welzijn van Lebbeke	43	919 912,61
KBO:0212192547	Openbaar Centrum voor Maatschappelijk Welzijn van Ledegem	43	234 966,38
KBO:0212192745	Openbaar Centrum voor Maatschappelijk Welzijn van Lendeledede	43	121 858,29
KBO:0212193042	Openbaar Centrum voor Maatschappelijk Welzijn van Lichtervelde	43	433 380,40
KBO:0212193042	Openbaar Centrum voor Maatschappelijk Welzijn van Lichtervelde	63	18 273,88
KBO:0212193141	Openbaar Centrum voor Maatschappelijk Welzijn van Liedekerke	43	188 292,44
KBO:0212193141	Openbaar Centrum voor Maatschappelijk Welzijn van Liedekerke	63	41 055,48
KBO:0212193240	Openbaar Centrum voor Maatschappelijk Welzijn van Lier	43	1 205 034,66
KBO:0212193240	Openbaar Centrum voor Maatschappelijk Welzijn van Lier	63	20 000,00
KBO:0212193537	Openbaar Centrum voor Maatschappelijk Welzijn van Leopoldsburg	43	817 731,86
KBO:0212193537	Openbaar Centrum voor Maatschappelijk Welzijn van Leopoldsburg	63	48 091,44
KBO:0212193933	Openbaar Centrum voor Maatschappelijk Welzijn van Lochristi	43	586 217,47
KBO:0212194131	Openbaar Centrum voor Maatschappelijk Welzijn van Lokeren	43	2 283 229,47
KBO:0212194230	Openbaar Centrum voor Maatschappelijk Welzijn van Lommel	43	1 714 747,27
KBO:0212194329	Openbaar Centrum voor Maatschappelijk Welzijn van Londerzeel	43	591 256,26
KBO:0212194725	Openbaar Centrum voor Maatschappelijk Welzijn van Lovendegem	43	277 439,60
KBO:0212194923	Openbaar Centrum voor Maatschappelijk Welzijn van Lubbeek	43	773 278,79
KBO:0212195022	Openbaar Centrum voor Maatschappelijk Welzijn van Lummen	43	1 620 659,12
KBO:0212195121	Openbaar Centrum voor Maatschappelijk Welzijn van Maaseik	43	1 782 254,08
KBO:0212195319	Openbaar Centrum voor Maatschappelijk Welzijn van Machelen (Brab.)	43	678 711,65
KBO:0212195418	Openbaar Centrum voor Maatschappelijk Welzijn van Maldegem	43	929 685,30
KBO:0212196111	Openbaar Centrum voor Maatschappelijk Welzijn van Mechelen	43	4 374 414,04
KBO:0212196408	Openbaar Centrum voor Maatschappelijk Welzijn van Linkebeek	43	65 367,04

Nr.	316380841	VO 16
-----	-----------	-------

SUBSIDIES AAN LOKALE BESTUREN

KBO nr	Begunstigde	ESR code	Totaal bedrag subsidie
KBO:0212196705	Openbaar Centrum voor Maatschappelijk Welzijn van Meerhout	43	729 369,79
KBO:0212197002	Openbaar Centrum voor Maatschappelijk Welzijn van Meise	43	420 306,58
KBO:0212197002	Openbaar Centrum voor Maatschappelijk Welzijn van Meise	63	49 038,49
KBO:0212197396	Openbaar Centrum voor Maatschappelijk Welzijn van Melle	43	263 830,40
KBO:0212197495	Openbaar Centrum voor Maatschappelijk Welzijn van Lint	43	452 919,96
KBO:0212197891	Openbaar Centrum voor Maatschappelijk Welzijn van Merchtem	43	574 038,36
KBO:0212198485	Openbaar Centrum voor Maatschappelijk Welzijn van Merksplas	43	254 533,04
KBO:0212198584	Openbaar Centrum voor Maatschappelijk Welzijn van Mesen	43	31 232,64
KBO:0212198683	Openbaar Centrum voor Maatschappelijk Welzijn van Menen	43	1 837 004,45
KBO:0212198782	Openbaar Centrum voor Maatschappelijk Welzijn van Meulebeke	43	393 080,48
KBO:0212199079	Openbaar Centrum voor Maatschappelijk Welzijn van Middelkerke	43	798 252,35
KBO:0212199178	Openbaar Centrum voor Maatschappelijk Welzijn van Merelbeke	43	2 221 001,08
KBO:0212199178	Openbaar Centrum voor Maatschappelijk Welzijn van Merelbeke	63	12 100,00
KBO:0212199277	Openbaar Centrum voor Maatschappelijk Welzijn van Moerbeke (Waas)	43	289 158,25
KBO:0212199673	Openbaar Centrum voor Maatschappelijk Welzijn van Mol	43	1 864 358,91
KBO:0212199673	Openbaar Centrum voor Maatschappelijk Welzijn van Mol	63	57 021,50
KBO:0212200663	Openbaar Centrum voor Maatschappelijk Welzijn van Moorslede	43	292 567,26
KBO:0212200663	Openbaar Centrum voor Maatschappelijk Welzijn van Moorslede	63	16 351,11
KBO:0212200861	Openbaar Centrum voor Maatschappelijk Welzijn van Mortsel	43	1 681 976,10
KBO:0212201356	Openbaar Centrum voor Maatschappelijk Welzijn van Nazareth	43	381 481,21
KBO:0212202148	Openbaar Centrum voor Maatschappelijk Welzijn van Nieuwerkerken (Limb.)	43	186 507,34
KBO:0212202445	Openbaar Centrum voor Maatschappelijk Welzijn van Nieuwpoort	43	956 348,21
KBO:0212202643	Openbaar Centrum voor Maatschappelijk Welzijn van Nijlen	43	547 450,20
KBO:0212202742	Openbaar Centrum voor Maatschappelijk Welzijn van Ninove	43	788 211,66

SUBSIDIES AAN LOKALE BESTUREN

KBO nr	Begunstigde	ESR code	Totaal bedrag subsidie
KBO:0212202742	Openbaar Centrum voor Maatschappelijk Welzijn van Ninove	63	16 350,31
KBO:0212203831	Openbaar Centrum voor Maatschappelijk Welzijn van Niel	43	175 094,38
KBO:0212203930	Openbaar Centrum voor Maatschappelijk Welzijn van Olen	43	366 297,89
KBO:0212204227	Openbaar Centrum voor Maatschappelijk Welzijn van Neerpelt	43	390 149,35
KBO:0212204326	Openbaar Centrum voor Maatschappelijk Welzijn	43	398 037,01
KBO:0212204920	Openbaar Centrum voor Maatschappelijk Welzijn van Oosterzele	43	491 612,64
KBO:0212205118	Openbaar Centrum voor Maatschappelijk Welzijn van Oostende	43	5 092 688,05
KBO:0212205415	Openbaar Centrum voor Maatschappelijk Welzijn van Oostrozebeke	43	534 464,72
KBO:0212205514	Openbaar Centrum voor Maatschappelijk Welzijn van Oostkamp	43	644 146,72
KBO:0212205910	Openbaar Centrum voor Maatschappelijk Welzijn van Opglabbeek	43	287 802,15
KBO:0212206504	Openbaar Centrum voor Maatschappelijk Welzijn van Opwijk	43	502 314,11
KBO:0212206504	Openbaar Centrum voor Maatschappelijk Welzijn van Opwijk	63	36 493,76
KBO:0212206801	Openbaar Centrum voor Maatschappelijk Welzijn van Oud-Turnhout	43	285 550,97
KBO:0212207096	Openbaar Centrum voor Maatschappelijk Welzijn van Oud-Heverlee	43	126 908,64
KBO:0212207393	Openbaar Centrum voor Maatschappelijk Welzijn van Overijse	43	408 038,90
KBO:0212207591	Openbaar Centrum voor Maatschappelijk Welzijn van Overpelt	43	405 906,30
KBO:0212207789	Openbaar Centrum voor Maatschappelijk Welzijn van Oudenaarde	43	1 110 925,12
KBO:0212207789	Openbaar Centrum voor Maatschappelijk Welzijn van Oudenaarde	63	5 551,00
KBO:0212207888	Openbaar Centrum voor Maatschappelijk Welzijn van Peer	43	580 259,87
KBO:0212208086	Openbaar Centrum voor Maatschappelijk Welzijn van Pepingen	43	147 500,04
KBO:0212208482	Openbaar Centrum voor Maatschappelijk Welzijn van Pittem	43	230 933,25
KBO:0212208878	Openbaar Centrum voor Maatschappelijk Welzijn van Poperinge	43	766 972,15
KBO:0212208878	Openbaar Centrum voor Maatschappelijk Welzijn van Poperinge	63	116 704,55
KBO:0212209373	Openbaar Centrum voor Maatschappelijk Welzijn van Oudenburg	43	407 445,08

Nr.	316380841	VO 16
-----	-----------	-------

SUBSIDIES AAN LOKALE BESTUREN

KBO nr	Begunstigde	ESR code	Totaal bedrag subsidie
KBO:0212209868	Openbaar Centrum voor Maatschappelijk Welzijn van Putte	43	62 783,93
KBO:0212209967	Openbaar Centrum voor Maatschappelijk Welzijn van Ravels	43	356 239,64
KBO:0212209967	Openbaar Centrum voor Maatschappelijk Welzijn van Ravels	63	24 045,75
KBO:0212210066	Openbaar Centrum voor Maatschappelijk Welzijn van Puurs	43	1 576 555,99
KBO:0212210462	Openbaar Centrum voor Maatschappelijk Welzijn van Ranst	43	759 967,56
KBO:0212210660	Openbaar Centrum voor Maatschappelijk Welzijn van Riemst	43	440 952,42
KBO:0212210759	Openbaar Centrum voor Maatschappelijk Welzijn van Rijkevorsel	43	352 473,04
KBO:0212211452	Openbaar Centrum voor Maatschappelijk Welzijn van Retie	43	308 744,64
KBO:0212211452	Openbaar Centrum voor Maatschappelijk Welzijn van Retie	63	23 083,92
KBO:0212212244	Openbaar Centrum voor Maatschappelijk Welzijn van Evergem	43	1 194 779,79
KBO:0212212343	Openbaar Centrum voor Maatschappelijk Welzijn van Galmaarden	43	187 984,10
KBO:0212212442	Openbaar Centrum voor Maatschappelijk Welzijn van Gavere	43	276 520,16
KBO:0212212541	Openbaar Centrum voor Maatschappelijk Welzijn van Geel	43	838 041,70
KBO:0212212640	Openbaar Centrum voor Maatschappelijk Welzijn van Essen	43	491 828,83
KBO:0212212937	Openbaar Centrum voor Maatschappelijk Welzijn van Geetbets	43	362 944,82
KBO:0212213333	Openbaar Centrum voor Maatschappelijk Welzijn van Geraardsbergen	43	2 105 626,59
KBO:0212213630	Openbaar Centrum voor Maatschappelijk Welzijn van Gingelom	43	913 680,14
KBO:0212213729	Openbaar Centrum voor Maatschappelijk Welzijn van Gistel	43	526 773,75
KBO:0212214026	Openbaar Centrum voor Maatschappelijk Welzijn van Gooik	43	229 510,45
KBO:0212214125	Openbaar Centrum voor Maatschappelijk Welzijn van Gent	43	28 941 990,19
KBO:0212214224	Openbaar Centrum voor Maatschappelijk Welzijn van Grimbergen	43	978 026,72
KBO:0212214521	Openbaar Centrum voor Maatschappelijk Welzijn van Glabbeek	43	443 695,34
KBO:0212214620	Openbaar Centrum voor Maatschappelijk Welzijn van Grobbendonk	43	630 464,61
KBO:0212214917	Openbaar Centrum voor Maatschappelijk Welzijn van Haacht	43	948 395,86

Nr.	316380841	VO 16
-----	-----------	-------

SUBSIDIES AAN LOKALE BESTUREN

KBO nr	Begunstigde	ESR code	Totaal bedrag subsidie
KBO:0212215214	Openbaar Centrum voor Maatschappelijk Welzijn van Haaltert	43	483 367,22
KBO:0212215511	Openbaar Centrum voor Maatschappelijk Welzijn van Halle	43	3 011 815,93
KBO:0212215610	Openbaar Centrum voor Maatschappelijk Welzijn van Halen	43	211 220,76
KBO:0212215907	Openbaar Centrum voor Maatschappelijk Welzijn van Hamme (VI.)	43	858 915,53
KBO:0212215907	Openbaar Centrum voor Maatschappelijk Welzijn van Hamme (VI.)	63	10 580,13
KBO:0212216402	Openbaar Centrum voor Maatschappelijk Welzijn van Hasselt	43	2 006 472,06
KBO:0212216895	Openbaar Centrum voor Maatschappelijk Welzijn van Heist-op-den-Berg	43	1 504 581,03
KBO:0212217390	Openbaar Centrum voor Maatschappelijk Welzijn van Hemiksem	43	253 554,53
KBO:0212217786	Openbaar Centrum voor Maatschappelijk Welzijn van Herent	43	880 804,14
KBO:0212217885	Openbaar Centrum voor Maatschappelijk Welzijn van Herenthout	43	407 485,27
KBO:0212218083	Openbaar Centrum voor Maatschappelijk Welzijn van Herkede-Stad	43	829 999,93
KBO:0212218182	Openbaar Centrum voor Maatschappelijk Welzijn van Herne	43	156 925,45
KBO:0212218281	Openbaar Centrum voor Maatschappelijk Welzijn van Heers	43	375 366,09
KBO:0212218479	Openbaar Centrum voor Maatschappelijk Welzijn van Harelbeke	43	991 290,18
KBO:0212218974	Openbaar Centrum voor Maatschappelijk Welzijn van Herselt	43	473 650,24
KBO:0212219370	Openbaar Centrum voor Maatschappelijk Welzijn van Hoegaarden	43	270 579,28
KBO:0212219469	Openbaar Centrum voor Maatschappelijk Welzijn van Hoeilaart	43	341 055,70
KBO:0212219667	Openbaar Centrum voor Maatschappelijk Welzijn van Hoeselt	43	337 376,27
KBO:0212220063	Openbaar Centrum voor Maatschappelijk Welzijn van Holsbeek	43	1 648 986,28
KBO:0212220360	Openbaar Centrum voor Maatschappelijk Welzijn van Hooglede	43	658 940,65
KBO:0212220360	Openbaar Centrum voor Maatschappelijk Welzijn van Hooglede	63	43 967,83
KBO:0212220558	Openbaar Centrum voor Maatschappelijk Welzijn van Houthulst	43	352 422,60
KBO:0212220855	Openbaar Centrum voor Maatschappelijk Welzijn van Hove	43	147 161,86
KBO:0212221152	Openbaar Centrum voor Maatschappelijk Welzijn van Huldenberg	43	220 959,50

Nr.	316380841	VO 16
-----	-----------	-------

SUBSIDIES AAN LOKALE BESTUREN

KBO nr	Begunstigde	ESR code	Totaal bedrag subsidie
KBO:0212221251	Openbaar Centrum voor Maatschappelijk Welzijn van Hulshout	43	235 260,77
KBO:0212221548	Openbaar Centrum voor Maatschappelijk Welzijn van Ichtegem	43	473 163,54
KBO:0212221845	Openbaar Centrum voor Maatschappelijk Welzijn van Ingelmunster	43	878 208,55
KBO:0212222241	Openbaar Centrum voor Maatschappelijk Welzijn van Izegem	43	1 036 604,17
KBO:0212222340	Openbaar Centrum voor Maatschappelijk Welzijn van Jabbeke	43	461 440,30
KBO:0212222538	Openbaar Centrum voor Maatschappelijk Welzijn van Herzele	43	652 659,32
KBO:0212223033	Openbaar Centrum voor Maatschappelijk Welzijn van Kampenhout	43	203 912,59
KBO:0212223330	Openbaar Centrum voor Maatschappelijk Welzijn van Kapelle-op-den-Bos	43	375 038,12
KBO:0212223429	Openbaar Centrum voor Maatschappelijk Welzijn van Kapellen	43	773 842,06
KBO:0212223627	Openbaar Centrum voor Maatschappelijk Welzijn van Kaprijke	43	127 075,94
KBO:0212223726	Openbaar Centrum voor Maatschappelijk Welzijn van Kasterlee	43	462 656,58
KBO:0212223924	Openbaar Centrum voor Maatschappelijk Welzijn van Keerbergen	43	784 680,38
KBO:0212224815	Openbaar Centrum voor Maatschappelijk Welzijn van Kalmthout	43	770 129,21
KBO:0212234416	Openbaar Centrum voor Maatschappelijk Welzijn Aalter	43	572 083,86
KBO:0212234515	Openbaar Centrum voor Maatschappelijk Welzijn van Aarschot	43	2 647 424,21
KBO:0212234812	Openbaar Centrum voor Maatschappelijk Welzijn van Aartselaar	43	20 516,18
KBO:0212235307	Openbaar Centrum voor Maatschappelijk Welzijn van Alken	43	362 097,07
KBO:0212235505	Openbaar Centrum voor Maatschappelijk Welzijn van Alveringem	43	711 941,59
KBO:0212235604	Openbaar Centrum voor Maatschappelijk Welzijn van Antwerpen	43	2 026 205,79
KBO:0212235604	Openbaar Centrum voor Maatschappelijk Welzijn van Antwerpen	63	108 686,79
KBO:0212235703	Openbaar Centrum voor Maatschappelijk Welzijn van Anzegem	43	358 244,02
KBO:0212236097	Openbaar Centrum voor Maatschappelijk Welzijn van Arendonk	43	568 458,90
KBO:0212236196	Openbaar Centrum voor Maatschappelijk Welzijn van As	43	74 684,08
KBO:0212236196	Openbaar Centrum voor Maatschappelijk Welzijn van As	63	17 312,94

Nr.	316380841	VO 16
-----	-----------	-------

SUBSIDIES AAN LOKALE BESTUREN

KBO nr	Begunstigde	ESR code	Totaal bedrag subsidie
KBO:0212236493	Openbaar Centrum voor Maatschappelijk Welzijn van Asse	43	1 299 587,39
KBO:0212236889	Openbaar Centrum voor Maatschappelijk Welzijn van Avelgem	43	416 815,65
KBO:0212237186	Openbaar Centrum voor Maatschappelijk Welzijn van Aalst	43	6 333 067,26
KBO:0212237285	Openbaar Centrum voor Maatschappelijk Welzijn van Baarle-Hertog	43	63 452,56
KBO:0212237483	Openbaar Centrum voor Maatschappelijk Welzijn van Assenede	43	1 310 322,29
KBO:0212238374	Openbaar Centrum voor Maatschappelijk Welzijn van Beerse	43	732 480,67
KBO:0212238374	Openbaar Centrum voor Maatschappelijk Welzijn van Beerse	63	42 195,91
KBO:0212238473	Openbaar Centrum voor Maatschappelijk Welzijn van Beersel	43	1 018 198,80
KBO:0212238869	Openbaar Centrum voor Maatschappelijk Welzijn van Begijnendijk	43	152 732,94
KBO:0212239166	Openbaar Centrum voor Maatschappelijk Welzijn van Bekkevoort	43	645 226,03
KBO:0212239760	Openbaar Centrum voor Maatschappelijk Welzijn van Beringen	43	1 222 855,46
KBO:0212239760	Openbaar Centrum voor Maatschappelijk Welzijn van Beringen	63	27 370,32
KBO:0212239859	Openbaar Centrum voor Maatschappelijk Welzijn van Berlaar	43	353 537,92
KBO:0212239958	Openbaar Centrum voor Maatschappelijk Welzijn van Berlare	43	815 102,27
KBO:0212240057	Openbaar Centrum voor Maatschappelijk Welzijn van Bertem	43	158 031,06
KBO:0212240552	Openbaar Centrum voor Maatschappelijk Welzijn van Balen	43	876 193,65
KBO:0212240651	Openbaar Centrum voor Maatschappelijk Welzijn van Beveren (Waas)	43	1 978 135,31
KBO:0212240948	Openbaar Centrum voor Maatschappelijk Welzijn van Bierbeek	43	611 773,20
KBO:0212241047	Openbaar Centrum voor Maatschappelijk Welzijn van Bilzen	43	1 090 009,49
KBO:0212241542	Openbaar Centrum voor Maatschappelijk Welzijn van Blankenberge	43	2 496 727,86
KBO:0212241641	Openbaar Centrum voor Maatschappelijk Welzijn van Bocholt	43	369 111,10
KBO:0212241740	Openbaar Centrum voor Maatschappelijk Welzijn van Boechout	43	193 574,95
KBO:0212242037	Openbaar Centrum voor Maatschappelijk Welzijn van Bonheiden	43	374 594,97
KBO:0212242235	Openbaar Centrum voor Maatschappelijk Welzijn van Boom	43	1 104 507,91

Nr.	316380841	VO 16
-----	-----------	-------

SUBSIDIES AAN LOKALE BESTUREN

KBO nr	Begunstigde	ESR code	Totaal bedrag subsidie
KBO:0212242433	Openbaar Centrum voor Maatschappelijk Welzijn van Boortmeerbeek	43	762 355,31
KBO:0212242730	Openbaar Centrum voor Maatschappelijk Welzijn van Borgloon	43	795 487,69
KBO:0212242730	Openbaar Centrum voor Maatschappelijk Welzijn van Borgloon	63	9 505,76
KBO:0212242829	Openbaar Centrum voor Maatschappelijk Welzijn van Bornem	43	980 914,39
KBO:0212242928	Openbaar Centrum voor Maatschappelijk Welzijn van Borsbeek	43	257 302,23
KBO:0212243225	Openbaar Centrum voor Maatschappelijk Welzijn van Boutersem	43	568 299,36
KBO:0212243423	Openbaar Centrum voor Maatschappelijk Welzijn van Brasschaat	43	267 495,57
KBO:0212243522	Openbaar Centrum voor Maatschappelijk Welzijn van Brecht	43	250 316,69
KBO:0212243522	Openbaar Centrum voor Maatschappelijk Welzijn van Brecht	63	65 101,23
KBO:0212243621	Openbaar Centrum voor Maatschappelijk Welzijn van Bredene	43	74 845,16
KBO:0212243621	Openbaar Centrum voor Maatschappelijk Welzijn van Bredene	63	54 740,64
KBO:0212243720	Openbaar Centrum voor Maatschappelijk Welzijn van Bree	43	498 041,02
KBO:0212244215	Openbaar Centrum voor Maatschappelijk Welzijn van Buggenhout	43	619 316,17
KBO:0212244809	Openbaar Centrum voor Maatschappelijk Welzijn van Damme	43	196 626,15
KBO:0212245007	Openbaar Centrum voor Maatschappelijk Welzijn van De Panne	43	484 668,80
KBO:0212245106	Openbaar Centrum voor Maatschappelijk Welzijn van De Pinte	43	350 831,53
KBO:0212245106	Openbaar Centrum voor Maatschappelijk Welzijn van De Pinte	63	19 236,60
KBO:0212245205	Openbaar Centrum voor Maatschappelijk Welzijn van Deerlijk	43	319 508,32
KBO:0212245403	Openbaar Centrum voor Maatschappelijk Welzijn Deinze	43	1 100 084,60
KBO:0212245797	Openbaar Centrum voor Maatschappelijk Welzijn van Denderleeuw	43	648 331,36
KBO:0212245995	Openbaar Centrum voor Maatschappelijk Welzijn van Dentergem	43	303 532,08
KBO:0212246094	Openbaar Centrum voor Maatschappelijk Welzijn van Dessel	43	719 630,38
KBO:0212246292	Openbaar Centrum voor Maatschappelijk Welzijn van Destelbergen	43	1 132 668,64
KBO:0212246292	Openbaar Centrum voor Maatschappelijk Welzijn van Destelbergen	63	22 808,60

Nr.	316380841	VO 16
-----	-----------	-------

SUBSIDIES AAN LOKALE BESTUREN

KBO nr	Begunstigde	ESR code	Totaal bedrag subsidie
KBO:0212246787	Openbaar Centrum voor Maatschappelijk Welzijn van Diepenbeek	43	1 527 307,44
KBO:0212246886	Openbaar Centrum voor Maatschappelijk Welzijn van Diest	43	1 262 568,22
KBO:0212246886	Openbaar Centrum voor Maatschappelijk Welzijn van Diest	63	21 692,50
KBO:0212247183	Openbaar Centrum voor Maatschappelijk Welzijn van Diksmuide	43	910 887,19
KBO:0212247282	Openbaar Centrum voor Maatschappelijk Welzijn van Dilbeek	43	1 161 726,42
KBO:0212247381	Openbaar Centrum voor Maatschappelijk Welzijn van Dilsen Stokkem	43	2 333 097,12
KBO:0212247381	Openbaar Centrum voor Maatschappelijk Welzijn van Dilsen Stokkem	63	26 931,24
KBO:0212247579	Openbaar Centrum voor Maatschappelijk Welzijn van Drogenbos	43	283 333,82
KBO:0212247777	Openbaar Centrum voor Maatschappelijk Welzijn van Duffel	43	417 367,24
KBO:0212248074	Openbaar Centrum voor Maatschappelijk Welzijn van Edegem	43	1 366 629,36
KBO:0212248173	Openbaar Centrum voor Maatschappelijk Welzijn van Eeklo	43	2 958 111,63
KBO:0212330822	Openbaar Centrum voor Maatschappelijk Welzijn van Brakel	43	314 497,32
KBO:0212334483	Openbaar Centrum voor Maatschappelijk Welzijn van Kluisbergen	43	156 851,16
KBO:0212334582	Openbaar Centrum voor Maatschappelijk Welzijn van Knokke-Heist	43	53 002,66
KBO:0212335869	Openbaar Centrum voor Maatschappelijk Welzijn van Maasmechelen	43	3 374 226,58
KBO:0212343391	Openbaar Centrum voor Maatschappelijk Welzijn van Wortegem-Petegem	43	137 705,26
KBO:0212343985	Openbaar Centrum voor Maatschappelijk Welzijn van Zuienkerke	43	115 076,52
KBO:0212344183	Openbaar Centrum voor Maatschappelijk Welzijn van Beernem	43	370 663,42
KBO:0212344282	Openbaar Centrum voor Maatschappelijk Welzijn van Bever	43	134 643,50
KBO:0212348143	Centre Public d'Action Sociale d'Uccle	43	5 102,89
KBO:0212348341	Centre Public d'Action Sociale de Woluwe-Saint-Pierre	43	5 503,17
KBO:0212375065	Openbaar Centrum voor Maatschappelijk Welzijn van Zutendaal	43	274 253,26
KBO:0212391891	Openbaar Centrum voor Maatschappelijk Welzijn van Dendermonde	43	3 226 909,53
KBO:0212704370	Interkommunale voor Energie	43	23 511,11
KBO:0212704370	Interkommunale voor Energie	63	7 949 493,90

Nr.	316380841	VO 16
-----	-----------	-------

SUBSIDIES AAN LOKALE BESTUREN

KBO nr	Begunstigde	ESR code	Totaal bedrag subsidie
KBO:0213327744	Openbaar Centrum voor Maatschappelijk Welzijn van Linter	43	308 511,18
KBO:0213349124	Intercommunale voor Ontwikkeling van het Gewest Mechelen en Omgeving	43	92 654,60
KBO:0213384063	Intercommunale voor Huisvuilverwijdering voor Burcht en Omliggende Gemeenten	43	39 575,94
KBO:0213809081	Milieuzorg Roeselaere en Menen, Menen	43	97 721,30
KBO:0213877575	Intercommunale Vereniging voor Vuilverwijdering en -verwerking voor de Veurne en Ommeland	43	33 735,76
KBO:0213894205	Milieuzorg Roeselare en Menen, Roeselare	43	7 463,85
KBO:0213897173	Intergemeentelijke vereniging voor duurzaam milieubeleid in Izegem en Ommeland	43	29 333,12
KBO:0214014167	Intercommunale voor Huisvuilverwerking en Milieuzorg DURME - MOERVAART	43	81 098,50
KBO:0214015751	INTERGEMEENTEELIJK SAMENWERKINGSVERBAND VOOR VUILVERWIJDERING EN- VERWERKING IN BRUGGE EN OMMELAND	43	104 062,56
KBO:0214533712	LIMBURG.NET	43	16 974,78
KBO:0216769066	Gemeente Laakdal	43	4 383 626,16
KBO:0216769066	Gemeente Laakdal	63	14 603,02
KBO:0216769165	Openbaar Centrum voor Maatschappelijk Welzijn van Laakdal	43	701 300,53
KBO:0216769264	Gemeente Lennik	43	2 392 625,15
KBO:0216769264	Gemeente Lennik	63	4 500,00
KBO:0216769363	Openbaar Centrum voor Maatschappelijk Welzijn van Lennik	43	430 916,27
KBO:0216769363	Openbaar Centrum voor Maatschappelijk Welzijn van Lennik	63	18 246,88
KBO:0216769462	Stad Scherpenheuvel-Zichem	43	6 108 312,71
KBO:0216769462	Stad Scherpenheuvel-Zichem	63	13 541,99
KBO:0216769561	Openbaar Centrum voor Maatschappelijk Welzijn van Scherpenheuvel-Zichem	43	1 309 509,38
KBO:0216769660	Gemeente Tielt-Winge	43	2 777 041,84
KBO:0216769660	Gemeente Tielt-Winge	63	14 135,45
KBO:0216769759	Openbaar Centrum voor Maatschappelijk Welzijn van Tielt-Winge	43	1 223 394,76
KBO:0216769858	Stad Lo-Reninge	43	1 738 091,01
KBO:0216769858	Stad Lo-Reninge	63	4 611,50
KBO:0216769957	Openbaar Centrum voor Maatschappelijk Welzijn van Lo-Reninge	43	165 207,34
KBO:0216769957	Openbaar Centrum voor Maatschappelijk Welzijn van Lo-Reninge	63	9 617,83
KBO:0216770056	Gemeente Heuvelland	43	3 632 140,99
KBO:0216770056	Gemeente Heuvelland	63	44 335,76
KBO:0216770155	Openbaar Centrum voor Maatschappelijk Welzijn van Heuvelland	43	392 668,45
KBO:0216770254	Gemeente Langemark-Poelkapelle	43	3 107 735,05
KBO:0216770254	Gemeente Langemark-Poelkapelle	63	45 909,00

Nr.	316380841	VO 16
-----	-----------	-------

SUBSIDIES AAN LOKALE BESTUREN

KBO nr	Begunstigde	ESR code	Totaal bedrag subsidie
KBO:0216770353	Openbaar Centrum voor Maatschappelijk Welzijn van Langemark-Poelkapelle	43	422 172,80
KBO:0216770452	Gemeente Vleteren	43	1 590 823,52
KBO:0216770452	Gemeente Vleteren	63	4 500,00
KBO:0216770551	Openbaar Centrum voor Maatschappelijk Welzijn van Vleteren	43	165 503,66
KBO:0216770650	Gemeente Spiere-Helkijn	43	733 941,64
KBO:0216770650	Gemeente Spiere-Helkijn	63	170 853,59
KBO:0216770749	Openbaar Centrum voor Maatschappelijk Welzijn van Spiere-Helkijn	43	45 108,72
KBO:0216770848	Gemeente De Haan	43	4 816 609,54
KBO:0216770848	Gemeente De Haan	63	12 694,20
KBO:0216770947	Openbaar Centrum voor Maatschappelijk Welzijn van De Haan	43	455 321,17
KBO:0216771046	Gemeente Ardoois	43	2 432 779,72
KBO:0216771046	Gemeente Ardoois	63	148 116,00
KBO:0216771145	Openbaar Centrum voor Maatschappelijk Welzijn van Ardoois	43	243 423,18
KBO:0216771244	Gemeente Erpe-Mere	43	4 303 137,42
KBO:0216771244	Gemeente Erpe-Mere	63	10 757,85
KBO:0216771343	Openbaar Centrum voor Maatschappelijk Welzijn van Erpe-Mere	43	287 496,39
KBO:0216771442	Gemeente Horebeke	43	605 036,96
KBO:0216771442	Gemeente Horebeke	63	8 454,97
KBO:0216771541	Openbaar Centrum voor Maatschappelijk Welzijn van Horebeke	43	36 331,04
KBO:0216771640	Gemeente Lierde	43	1 641 989,41
KBO:0216771640	Gemeente Lierde	63	13 166,84
KBO:0216771739	Openbaar Centrum voor Maatschappelijk Welzijn van Lierde	43	220 012,80
KBO:0216771838	Gemeente Maarkedal	43	1 993 797,69
KBO:0216771838	Gemeente Maarkedal	63	8 632,46
KBO:0216771937	Openbaar Centrum voor Maatschappelijk Welzijn van Maarkedal	43	354 031,53
KBO:0216772036	Gemeente Zwalm	43	2 171 588,80
KBO:0216772036	Gemeente Zwalm	63	377 026,76
KBO:0216772135	Openbaar Centrum voor Maatschappelijk Welzijn van Zwalm	43	140 198,96
KBO:0216772234	Gemeente Ham	43	3 178 536,64
KBO:0216772234	Gemeente Ham	63	10 714,56
KBO:0216772333	Openbaar Centrum voor Maatschappelijk Welzijn van Ham	43	533 285,41
KBO:0216772333	Openbaar Centrum voor Maatschappelijk Welzijn van Ham	63	42 195,91
KBO:0216772432	Gemeente Heusden-Zolder	43	10 738 132,72
KBO:0216772432	Gemeente Heusden-Zolder	63	4 500,00
KBO:0216772531	Openbaar Centrum voor Maatschappelijk Welzijn van Heusden-Zolder	43	2 432 789,24

Nr.	316380841	VO 16
-----	-----------	-------

SUBSIDIES AAN LOKALE BESTUREN

KBO nr	Begunstigde	ESR code	Totaal bedrag subsidie
KBO:0216772531	Openbaar Centrum voor Maatschappelijk Welzijn van Heusden-Zolder	63	31 932,04
KBO:0216772630	Stad Hamont-Achel	43	4 887 499,67
KBO:0216772630	Stad Hamont-Achel	63	10 598,25
KBO:0216772729	Openbaar Centrum voor Maatschappelijk Welzijn van Hamont-Achel	43	145 613,35
KBO:0216772729	Openbaar Centrum voor Maatschappelijk Welzijn van Hamont-Achel	63	24 045,75
KBO:0216772828	Gemeente Hechtel-Eksel	43	4 114 784,95
KBO:0216772828	Gemeente Hechtel-Eksel	63	13 218,50
KBO:0216772927	Openbaar Centrum voor Maatschappelijk Welzijn van Hechtel-Eksel	43	205 565,36
KBO:0216773026	Gemeente Houthalen-Helchteren	43	10 576 968,56
KBO:0216773026	Gemeente Houthalen-Helchteren	63	40 355,84
KBO:0216773125	Openbaar Centrum voor Maatschappelijk Welzijn van Houthalen-Helchteren	43	1 767 374,68
KBO:0216773224	Gemeente Meeuwen-Gruitrode	43	4 543 343,93
KBO:0216773224	Gemeente Meeuwen-Gruitrode	63	52 778,43
KBO:0216773323	Openbaar Centrum voor Maatschappelijk Welzijn van Meeuwen-Gruitrode	43	391 214,58
KBO:0216773422	Gemeente Voeren	43	2 150 855,79
KBO:0216773422	Gemeente Voeren	63	20 321,88
KBO:0216773521	Openbaar Centrum voor Maatschappelijk Welzijn van Voeren	43	65 665,64
KBO:0218031848	Intercommunale Schulens Meer	43	6 388,12
KBO:0218239409	Opdrachthoudende Vereniging voor Huisvuilverwerking Midden-Waasland	43	26 478,90
KBO:0218426974	Verenigde Kompostbedrijven	43	643 450,30
KBO:0218993039	Intercommunale Vereniging voor Vuilverwijdering voor Vilvoorde en Omliggende	43	177 820,76
KBO:0219198818	Intercommunale Vereniging voor de Ophaling van Afvalstoffen in de Gemeenten van de vroegere randfederatie Tervuren	43	49 422,04
KBO:0219274537	Intergemeentelijke Zwembaden Den Ulm -Maaseik en De Haeg-Dilsen-Stokkem	43	18 137,66
KBO:0219324522	INTERCOMMUNALE VOOR AFVALBEHEER INTERZA	43	5 979,07
KBO:0219473683	Pontes	63	571 662,01
KBO:0219805958	INTERGEMEENTEELIJKE SAMENWERKING WESTLEDE	63	648 699,80
KBO:0220373013	Kerkfabriek Sint-Theresia van het Kind Jezus te Berchem (VL - Antwerpen)	63	14 055,59
KBO:0220434181	Kerkfabriek Onze-Lieve-Vrouw Onbevlekt Ontvangen te Peizegem (VL - Merchtem)	63	16 350,22
KBO:0220574436	Intergemeentelijke opdrachthoudende Vereniging voor huisvuilverwerking Meetjesland	43	75 023,22
KBO:0220660152	Kerkfabriek Sint-Eligius te Eine (VL - Oudenaarde)	63	14 399,00
KBO:0220660251	Kerkfabriek Onze-Lieve-Vrouw van Bijstand (VL - Kruishoutem)	63	15 972,00

Nr.	316380841	VO 16
-----	-----------	-------

SUBSIDIES AAN LOKALE BESTUREN

KBO nr	Begunstigde	ESR code	Totaal bedrag subsidie
KBO:0220852469	Kerkfabriek Onze-Lieve-Vrouw Geboorte te Oostham (VL - Ham)	63	412 287,05
KBO:0220852568	Kerkfabriek Onze-Lieve-Vrouw ten Hemelopneming te Kortebos (VL - Sint-Truiden)	63	139 619,15
KBO:0220853063	Kerkfabriek Onze-Lieve-Vrouw-Geboorte te Donk (VL - Herkede-Stad)	63	125 341,49
KBO:0220853360	Kerkfabriek Sint-Genoveva te Zepperen (VL - Sint-Truiden)	63	8 440,96
KBO:0220867119	Kerkfabriek Sint-Medardus te Vreren (VL - Tongeren)	63	296 764,00
KBO:0222061110	Intercommunale Maatschappij Opera voor Vlaanderen	63	208 942,00
KBO:0222947570	WELZIJNSZORG KEMPEN	43	6 625 744,06
KBO:0223944690	Maatschappij voor het haven-, grond- en industrialisatiebeleid van het Linkerscheldeoevergebied	43	19 660,17
KBO:0231884636	Openbaar Centrum voor Maatschappelijk Welzijn van Affligem	43	348 821,50
KBO:0231999254	Openbaar Centrum voor Maatschappelijk Welzijn van Malle	43	466 117,30
KBO:0233210764	VERENIGING ONS TEHUIS VOOR ZUID-WEST-VLAANDEREN	43	9 338,95
KBO:0239946326	VITAS	43	414 576,45
KBO:0240682635	Vlaamse Gemeenschapscommissie	43	134 098,95
KBO:0242469910	Algemeen Ziekenhuis Vesalius	43	3 876,79
KBO:0248015142	Universiteit Gent	43	31 190,69
KBO:0248399380	Havenbedrijf Antwerpen	63	695 474,69
KBO:0253973219	Provincie Vlaams-Brabant	43	8 404 147,30
KBO:0253973219	Provincie Vlaams-Brabant	63	601 126,80
KBO:0254010633	Agentschap voor Infrastructuur in het Onderwijs	43	4 016,86
KBO:0256543917	Ziekenhuis Oost-Limburg, autonome verzorgingsinstelling	43	137 530,33
KBO:0257577560	ASSOCIATION HOSPITALIERE DE BRUXELLES ET DE SCHAERBEEK - CENTRE HOSPITALIER UNIVERSITAIRE BRUGMANN	43	3 775,15
KBO:0262172489	EIGEN VERMOGEN VH INSTITUUT VOOR LANDBOUW- EN VISSERIJONDERZOEK	43	24 991,00
KBO:0262926616	Algemeen Ziekenhuis Jan Palfijn Gent	43	43 955,33
KBO:0263545337	ALGEMEEN STEDELIJK ZIEKENHUIS AUTONOME VERZORGINGSINSTELLING	43	48 054,10
KBO:0264537509	Kerkfabriek Sint-Gerardus Majella te Opstal (VL - Buggenhout)	63	8 179,60
KBO:0266559859	AZ ST-JAN Brugge-Oostende A.V.	43	182 942,92
KBO:0267302405	AUTONOME VERZORGINGSINSTELLING VIRGA JESSEZIEKENHUIS	43	6 561,30
KBO:0267332493	POLITIEZONE : BIERBEEK - BOUTERSEM - HOLSBEEK - LUBBEEK	43	25 568,32
KBO:0267333681	POLITIEZONE : HOEGAARDEN - TIENEN	43	15 298,58

Nr.	316380841	VO 16
-----	-----------	-------

SUBSIDIES AAN LOKALE BESTUREN

KBO nr	Begunstigde	ESR code	Totaal bedrag subsidie
KBO:0267334473	POLITIEZONE : BOORTMEERBEEK - HAACHT - KEERBERGEN	43	14 384,68
KBO:0267335265	POLITIEZONE : DIEST- SCHERPENHEUVEL - ZICHEM	43	33 456,42
KBO:0267337245	POLITIEZONE : BEGIJNENDIJK - ROTSELAAR - TREMELO	43	24 329,20
KBO:0267338829	POLITIEZONE : HOEILAART - OVERIJSE	43	69 492,10
KBO:0267341601	POLITIEZONE : ASSE - MERCHTEM - OPWIJK - WEMMEL	43	101 163,06
KBO:0267342094	POLITIEZONE : KAPELLE-OP-DEN-BOS - LONDERZEEL - MEISE	43	8 150,94
KBO:0267342490	POLITIEZONE : MACHELEN - VILVOORDE	43	59 362,10
KBO:0267342886	POLITIEZONE : KAMPENHOUT - STEENOKKERZEEL - ZEMST	43	43 324,70
KBO:0267343678	POLITIEZONE : EEKLO - KAPRIJKE - SINT-LAUREINS	43	46 212,22
KBO:0267344074	POLITIEZONE REGIO RHODE & SCHELDE	43	34 288,18
KBO:0267344470	POLITIEZONE : DE PINTE - GAVERE - NAZARETH - SINT-MARTENS-LATEM	43	43 601,30
KBO:0267349618	POLITIEZONE : DEINZE - ZULTE	43	11 089,88
KBO:0267350014	POLITIEZONE : ASSENEDE - EVERGEM	43	58 035,50
KBO:0267350410	POLITIEZONE : LOVENDEGEM - NEVELE - WAARSCHOOT - ZOMERGEM	43	23 090,00
KBO:0267351202	POLITIEZONE : KLUISBERGEN - KRUISSHOUTEM - OUDENAARDE - WORTEGEM-PETEGEM - ZINGEM	43	58 136,44
KBO:0267351695	POLITIEZONE : BRAKEL - HOREBEKE - MAARKEDAL - ZWALM	43	18 419,28
KBO:0267352091	POLITIEZONE : GERAARDSBERGEN - LIERDE	43	48 292,74
KBO:0267352487	POLITIEZONE : HERZELE - SINT-LIEVENS-HOUTEM - ZOTTEGEM	43	46 679,52
KBO:0267353279	POLITIEZONE : KRUIBEKE - TEMSE	43	51 521,98
KBO:0267353675	POLITIEZONE : HAMME - WAASMUNSTER	43	37 245,58
KBO:0267354071	POLITIEZONE : BERLARE - ZELE	43	60 883,62
KBO:0267354467	POLITIEZONE : BUGGENHOUT - LEBBEKE	43	36 782,86
KBO:0267354863	POLITIEZONE : LAARNE - WETTEREN - WICHELEN	43	15 583,74
KBO:0267355259	POLITIEZONE : DENDERLEEJW - HAALERT	43	21 291,18
KBO:0267355655	POLITIEZONE : ERPE-MERE - LEDE	43	34 007,50
KBO:0267356051	POLITIEZONE : BLANKENBERGE - ZUIENKERKE	43	115 725,00
KBO:0267356447	POLITIEZONE : DAMME - KNOCKE-HEIST	43	120 742,78
KBO:0267357239	POLITIEZONE : ARDOOIE - LICHTERVELDE - PITTEM - RUISELEDE - TIELT - WINGENE	43	12 230,38
KBO:0267357635	POLITIEZONE : BREDENE - DE HAAN	43	61 952,74
KBO:0267358031	POLITIEZONE : GISTEL - ICHTEGEM - JABBEKE - OUDENBURG - TORHOUT	43	78 978,86
KBO:0267358427	POLITIEZONE : HOOGLEDE - IZEGEM - ROESELARE	43	149 525,92
KBO:0267359615	POLITIEZONE : HAMONT-ACHEL - NEERPELT - OVERPELT	43	75 171,58
KBO:0267360407	POLITIEZONE : ANZEGEM - AVELGEM - SPIERE-HELKIJN - WAREGEM - ZWEVEGEM	43	52 366,20
KBO:0267361692	POLITIEZONE : ALVERINGEM - LO-RENINGEN - VEURNE	43	30 513,42
KBO:0267362088	POLITIEZONE : DIKSMUIDE - HOUTHULST - KOEKELARE - KORTEMARK	43	32 574,76

Nr.	316380841	VO 16
-----	-----------	-------

SUBSIDIES AAN LOKALE BESTUREN

KBO nr	Begunstigde	ESR code	Totaal bedrag subsidie
KBO:0267362484	POLITIEZONE : DE PANNE - KOKSIJDE - NIEUWPOORT	43	16 792,38
KBO:0267363276	POLITIEZONE : BOOM - HEMIKSEM - NIEL - RUMST - SCHELLE	43	8 937,96
KBO:0267363672	POLITIEZONE : KAPellen - STABROEK	43	34 469,02
KBO:0267364464	POLITIEZONE : ESSEN - KALMTHOUT - WUJUSTWEZEL	43	90 174,08
KBO:0267365256	POLITIEZONE : RANST - ZANDHOVEN	43	18 457,18
KBO:0267365652	POLITIEZONE : BRECHT - MALLE - SCHILDE - ZOERSEL	63	2 500,00
KBO:0267366048	POLITIEZONE : BONHEIDEN - DUFFEL - PUTTE - SINT-KATELIJNE-WAVER	43	66 502,42
KBO:0267366840	POLITIEZONE : HOOGSTRATEN - MERKSPLAS - RIJKEVORSEL	43	27 638,44
KBO:0267367632	POLITIEZONE : BAARLE-HERTOG - BEERSE - KASTERLEE - LILLE - OUD-TURNHOUT - TURNHOUT - VOSSelaar	43	191 851,90
KBO:0267368028	POLITIEZONE : HERSELT - HULSTHOUT - WESTERLO	43	60 050,56
KBO:0267368820	POLITIEZONE : ARENDONK - RAVELS - RETIE	43	52 739,16
KBO:0267369216	POLITIEZONE : BALEN - DESSEL - MOL	43	67 782,90
KBO:0267369612	POLITIEZONE NETELAND	43	99 120,72
KBO:0267370404	POLITIEZONE : BERINGEN - HAM - TESSENDERLO	43	3 195,34
KBO:0267371689	POLITIEZONE : HECHTEL-EKSEL - LEOPOLDSBURG - PEER	43	43 548,18
KBO:0267372877	POLITIEZONE : BILZEN - HOESEL - RIEMST	43	77 274,38
KBO:0267374065	POLITIEZONE : BEKKEVOORT - GEETBETS - GLABBEEK - KORTENAKEN - TIELT-WINGE	43	56 927,52
KBO:0267374461	POLITIEZONE : LANDEN - LINTER - ZOUTLEEUW	43	64 282,42
KBO:0267377233	Go! Scholengroep Fluxus	43	1 697,91
KBO:0267388418	WESTTOER	43	257 000,00
KBO:0267390495	Autonoom Gemeentebedrijf Koksijde	43	4 735,50
KBO:0267393663	WELZIJSREGIO NOORD-LIMBURG	43	3 312 722,13
KBO:0267396039	Mobiliteit en Parkeren Antwerpen AG	43	585,15
KBO:0267402076	AUTONOOM GEMEENTEBEDRIJF VOOR VASTGOEDBEHEER EN STADSPROJECTEN - VESPA	63	5 000,00
KBO:0267403264	INTERGEMEENTELIJKE VERENIGING VOOR DUURZAAM AFVALBEHEER REGIO MECHELEN (IVAREM) (OPDRACHTHOUDENDE VERENIGING)	43	19 643,86
KBO:0267404056	VERENIGING WOK	43	16 548,00
KBO:0280300997	Intergemeentelijke Vereniging voor Bibliotheekwerking, Cultuur en Academie voor Deeltijds Kunstonderwijs	43	8 120,23
KBO:0308252043	Stad Oudenaarde	43	11 635 675,85
KBO:0308252043	Stad Oudenaarde	63	16 425,98
KBO:0367300594	Stadsontwikkeling Gent (sogent)	63	15 000,00
KBO:0409069487	Beschermingscomité der Zedelijke verlaten kinderen en vrijgestelde veroordeelden	43	2 802,95
KBO:0410374237	Noord-Limburgs Instituut voor Kunstonderwijs	43	96 237,15
KBO:0413462401	Gemengd Buitengewoon Onderwijs Ter Elst	43	1 110,00
KBO:0416674188	De Vrienden van het G.N.O.A./Gemeentelijk Nederlandstalig Onderwijs Anderlecht/	43	1 500,00
KBO:0419052173	Katholieke Universiteit te Leuven	43	121 240,00

Nr.	316380841	VO 16
-----	-----------	-------

SUBSIDIES AAN LOKALE BESTUREN

KBO nr	Begunstigde	ESR code	Totaal bedrag subsidie
KBO:0422882980	Agilas	43	84 971,10
KBO:0434031448	STEBO	43	167 066,75
KBO:0434377678	PROVINCIAAL ONDERWIJS VLAANDEREN-PEDAGOGISCHE ONDERSTEUNING	43	28 130,50
KBO:0443302272	REGIONAAL LANDSCHAP KEMPEN EN MAASLAND	43	214 285,56
KBO:0443649492	Onderwijssecretariaat van de Steden en Gemeenten van de Vlaamse Gemeenschap	43	1 924 284,08
KBO:0445224456	PROVINCIAAL ONDERWIJS VLAANDEREN	43	326 058,75
KBO:0445294237	Jeugd- en Jongerenwerk Mechelen vzw-evap	43	17 277,96
KBO:0445445279	Stedelijk Jeugdwerk Leuven	43	492,14
KBO:0445508132	Regionaal Instituut voor Dringende Hulpverlening Krisisinfo-Netwerk-Antwerpen	43	1 913 928,38
KBO:0447628472	3Wplus - wonen, werken en welzijn in Halle-Vilvoorde	43	11 381,97
KBO:0451857573	Vereniging van Vlaamse Steden en Gemeenten	43	889 135,02
KBO:0455171213	Regenboog Gemeenteschool St.-Michiels	43	1 500,00
KBO:0455645523	UC Leuven	43	1 500,00
KBO:0458508013	Advies- en Vormingscentrum van Steden en Gemeenten	43	481 225,39
KBO:0458878195	Beschut Wonen - Antwerpen	43	5 422,95
KBO:0459115153	Prospekta, Centrum voor Kunstcommunicatie	43	422 500,00
KBO:0461515013	In Flanders Fields Museum	43	45 661,00
KBO:0462581716	Regionaal Landschap Noord-Hageland	43	101 142,84
KBO:0466004529	Vlotter Facilities	43	1 706,82
KBO:0466277515	REGIONAAL LANDSCHAP MEETJESLAND	43	85 714,28
KBO:0467004520	3WPLUS WERK	43	10 203,83
KBO:0467270576	Welzijnskoepel West-Brabant	43	3 290 784,01
KBO:0471802654	ANTWERPEN KUNSTENSTAD	43	3 161 925,90
KBO:0474120360	Arteveldehogeschool, vereniging zonder winstoogmerk	43	16 132,77
KBO:0479946991	ZUIDWEST	43	388 984,70
KBO:0505849852	Zorgbedrijf Ouderenzorg Genk	43	80 336,52
KBO:0537520055	Autonoom Gemeentebedrijf Kunsten en Design	43	2 547 265,06
KBO:0537522332	Autonoom Gemeentebedrijf Erfgoed	43	1 133 405,09
KBO:0537951706	Zorgbedrijf Roeselare	43	392 703,62
KBO:0537951706	Zorgbedrijf Roeselare	63	28 854,90
KBO:0541412824	APB Provinciaal Vormingscentrum Malle	43	29 093,50
KBO:0541413814	APB Provinciaal Recreatiedomein Zilvermeer	43	48 947,20
KBO:0541414408	APB Provinciaal Instituut voor Hygiëne	43	760 045,00
KBO:0541414606	Autonoom Provinciebedrijf Hooibeekhoeve	43	4 758,09
KBO:0541414804	APB Provinciaal Onderwijs Antwerpen	43	349 549,11
KBO:0541415101	Autonoom Provinciebedrijf Kamp C	43	7 463,85
KBO:0541415693	Autonoom Provinciebedrijf Fotomuseum	43	25 305,20
KBO:0541635726	Autonoom Provinciebedrijf Modemuseum	43	40 769,40
KBO:0543307391	Agentschap Integratie en Inburgering	43	56 700,00
KBO:0543527226	Autonoom Gemeentebedrijf SportAG	43	9 314,43
KBO:0544646981	Autonoom Gemeentebedrijf Het Gasthuis	43	14 400,00

Nr.	316380841	VO 16
-----	-----------	-------

SUBSIDIES AAN LOKALE BESTUREN

KBO nr	Begunstigde	ESR code	Totaal bedrag subsidie
KBO:0544953225	Intergemeentelijke Projectvereniging Erfgoed Denderland	43	251 580,10
KBO:0548989217	Projectvereniging 2014-2020 Erfgoed Haspengouw	43	25 504,60
KBO:0549931897	Autonoom gemeentebedrijf Ternat	43	7 000,00
KBO:0549968521	Agentschap voor woon- en zorginfrastructuurbeleid voor Vlaams-Brabant	43	3 240 416,00
KBO:0552559411	Projectvereniging Kusterfgoed	43	251 580,10
KBO:0568699815	Autonoom gemeentebedrijf Memorial museum Passchendale 1917	43	67 754,00
KBO:0603997521	Sociaal Economisch Laboratorium	43	50 000,00
KBO:0630835639	W13	43	164 997,49
KBO:0632892930	Orthodoxe Kerkfabriek Heiligen Kyrillos en Methodios (VL - Oostende)	63	55 245,27
KBO:0633606374	INTERNATIONALE LUCHTHAVEN KORTRIJK-WEVELGEM	43	1 700 000,00
KBO:0638866051	Projectvereniging de Merode	43	83 093,65
KBO:0642781089	Lokale politiezone Hasselt/Zonhoven/Diepenbeek/Halen/Herk-de-Stad/Lummen	43	364 581,74
KBO:0644517290	Zuidoostlimburgse onroerend erfgoeddienst, projectvereniging IOED Oost-Haspengouw & Voeren	43	84 235,33
KBO:0645575580	Woondienst Regio Roeselare	43	112 419,48
KBO:0647949706	Zorgbedrijf Brasschaat	43	52 516,16
KBO:0648863286	Projectvereniging Regionaal Landschap Haspengouw en Voeren	43	88 526,65
KBO:0649827150	POLDERRAND Intergemeentelijke Onroerend Erfgoeddienst	43	70 286,05
KBO:0650649076	Projectvereniging erfgoed Voorkempen	43	91 129,31
KBO:0650935128	Projectvereniging Regionaal Landschap Kempen en Maasland	43	95 498,28
KBO:0654895993	1001 Schakels	63	16 000,00
KBO:0663623421	POLITIEZONE VOER EN DIJLE	43	31 537,58
KBO:0663810590	Zorg Leuven	43	3 940 314,80
KBO:0664681216	ZORGBEDRIJF KLEIN-BRABANT	43	31 164,86
KBO:0665553622	Zorggroep Orion	43	44 259,55
KBO:0666615870	Zorgbedrijf Meetjesland	43	2 035 220,89
KBO:0671761919	Projectvereniging Berg en Nete	43	61 296,33
KBO:0672985901	Projectvereniging Streekvereniging Zuidrand	43	61 493,89
KBO:0677597755	Projectvereniging Regionaal Landschap Lage Kempen	43	64 084,66
KBO:0680397590	Projectvereniging Regionaal Landschap Schelde-Durme	43	63 157,38
KBO:0680439360	Zorgbedrijf Rivierenland	43	1 238 429,30
KBO:0680814294	Projectvereniging Zuid-Hageland	43	61 322,23
KBO:0682824867	Politiezone CARMA	43	9 997,82
KBO:0682844465	Mintus	43	395 624,33
KBO:0683473579	Welzijnsvereniging Sint-Gillis-Waas	43	17 965,20
KBO:0683771509	Zorg Izegem	43	69 605,57
KBO:0684493762	Zorgvereniging OPcura	43	42 902,98
KBO:0684613726	OCMW Vereniging SAKURA	43	26 422,79

SUBSIDIES AAN LOKALE BESTUREN

KBO nr	Begunstigde	ESR code	Totaal bedrag subsidie
KBO:0684891363	Zorgbedrijf Harelbeke	43	122 009,71
KBO:0684927193	PERSPECTIEF	43	60 000,00
KBO:0685516024	Woonzorgnetwerk Edegem	43	704 748,19
KBO:0686537789	Woon- en Zorgbedrijf Wervik	43	3 878,78
KBO:0687742074	Zorgbedrijf Sint-Truiden	43	18 963,02
KBO:0688812935	Zorg Houthalen-Helchteren	43	45 192,38
KBO:0689674948	Zorg Stekene	43	36 034,77
KBO:0691927130	Projectvereniging CultuurCentraal	43	21 332,33
KBO:0694597697	Woonzorggroep Voorkempen, OCMW-vereniging van publiek recht	43	72 315,19
KBO:0806383071	Projectvereniging Cultuurrijk	43	344 540,11
KBO:0807042275	vereniging voor Samenwerking rond Preventie in het kader van Opvoeding en Onderwijs Regio Brugge	43	86 770,10
KBO:0807042275	vereniging voor Samenwerking rond Preventie in het kader van Opvoeding en Onderwijs Regio Brugge	63	15 200,00
KBO:0807760273	DUWOLIM	43	131 685,63
KBO:0807823720	Wacco	43	48 615,36
KBO:0809181918	Cultuurnetwerk Kempen	43	351 456,29
KBO:0809450251	PROJECTVERENIGING VIERSPRONG	43	229 673,12
KBO:0809699184	Zorgbedrijf Antwerpen	43	20 444 298,27
KBO:0810764897	Regionaal Landschap Kleine en Grote Nete	43	68 571,42
KBO:0811018582	GEMEENSCHAPPELIJKE SOCIALE DIENST LOKALE BESTUREN IN VLAANDEREN	43	498 198,60
KBO:0811517440	Wingense Archeologische Dienst	43	94 132,43
KBO:0812230092	Cultuurhuis de Warande	43	347 410,91
KBO:0820533292	Autonoom Gemeentebedrijf Borgloon	63	1 655 700,97
KBO:0822146066	Cultuurregio Pajottenland & Zennevallei	43	325 493,56
KBO:0824037071	Autonoom Gemeentebedrijf Stedelijk Onderwijs Antwerpen	43	1 957 047,58
KBO:0825383589	Mu.ZEE - Kunstmuseum aan Zee, Collecties van de Vlaamse Gemeenschap en de stad Oostende	43	2 272 505,00
KBO:0825826821	3Wplus Energie	43	23 556,20
KBO:0826486520	Platform Omgeving Leie en Schelde	43	198 791,25
KBO:0826664781	Erkende Protestantse Gemeente - Christusgemeente (VL - Antwerpen-Oost)	63	7 356,80
KBO:0828259640	Autonoom Gemeentebedrijf Infrastructuur Maaseik	43	90 339,00
KBO:0831481030	Beheer Energie Aalst	43	77 224,51
KBO:0831514187	Politiezone Lanaken-Maasmechelen	43	16 918,24
KBO:0831970978	Vereniging De Schakelaar	43	102 691,62
KBO:0834660452	Autonoom Gemeentebedrijf Energiebesparingsfonds Antwerpen	43	51 878,64
KBO:0837741785	Autonoom Gemeentebedrijf Stad Deinze	43	112 924,00
KBO:0843922170	Autonoom Gemeentebedrijf FRGE Mechelen	43	37 949,47
KBO:0844179716	Algemeen Ziekenhuis Sint-Dimpna	43	12 954,43
KBO:0850325952	Kerkefabriek Onze-Lieve-Vrouw (VL - Zonnebeke)	63	55 363,31
KBO:0850330110	STICHTING GODTSCHALCK HELENA EN ISABELLA ZEEMANSHUIS	43	1 939,39

Nr.	316380841	VO 16
-----	-----------	-------

SUBSIDIES AAN LOKALE BESTUREN

KBO nr	Begunstigde	ESR code	Totaal bedrag subsidie
KBO:0850334563	ISRAELITISCHE GEMEENTE VAN ANTWERPEN - SHOMRE HADAS	63	303 312,57
KBO:0850412955	Kerkfabriek Sint-Jan Baptist (VL - Oostende)	63	22 480,25
KBO:0860016549	CENTRE LAIQUE POINCARE	63	15 436,66
KBO:0860274885	Erfpunt	43	177 430,50
KBO:0860487295	DIGIPOLIS	43	4 626,46
KBO:0862014551	Opdrachthoudend samenwerkingsverband Land van Aalst voor Milieu	43	52 270,36
KBO:0862298029	DE PADDENBROEK, CENTRUM VOOR NATUUR-, MILIEU- EN PLATTELANDSEUCATIE	63	6 000,00
KBO:0862457484	INTERCOMMUNALE ONTWIKKELINGSMAATSCHAPPIJ VOOR DE KEMPEN AFVALBEHEER	43	130 184,99
KBO:0862492920	Eco Werf, intergemeentelijk Milieubedrijf Oost-Brabant	43	276 931,14
KBO:0862910119	HUIS VAN HET NEDERLANDS BRUSSEL	43	630,00
KBO:0862959114	Samenwerkingsverband Stadsregio Turnhout	43	84 820,99
KBO:0862962775	IGO	43	1 152 482,32
KBO:0862963369	Provinciaal domein De Gavers	43	304 468,60
KBO:0863137573	IGEAN-milieu en veiligheid	43	316 475,65
KBO:0863306631	Regionale Jeugdendienst Meetjesland	43	24 000,00
KBO:0863322467	Academie voor Muziek en Woord De Noorderkempen g.o.l.	43	20 545,35
KBO:0863327714	ERFGOED NOORDERKEMPEN	43	473 009,81
KBO:0863329296	DE BLAUWE LELIE	43	164 493,31
KBO:0863329989	AUTONOME VERENIGING "HET DAK"	43	293 155,66
KBO:0864977803	Vlabra'ccent	43	150 240,00
KBO:0866021938	AUTONOOM GEMEENTEBEDRIJF HAACHT	43	2 705,03
KBO:0866790614	AUTONOOM GEMEENTEBEDRIJF BEXIT	43	10 800,00
KBO:0867378552	CULTUUROVERLEG MEETJESLAND	43	378 969,14
KBO:0870310526	AUTONOOM GEMEENTEBEDRIJF STADSONTWIKKELING LEUVEN	43	3 679,82
KBO:0871206587	ALgemeen Ziekenhuis Lokeren AV	43	9 015,90
KBO:0871928743	VERENIGING 'T SAS	43	28 359,56
KBO:0872093742	AGB Genk	43	70 550,00
KBO:0873153022	SAVE ASKOY II	63	18 322,08
KBO:0874649790	Intergemeentelijke Vereniging voor Crematoriumbeheer in Zuid-West-Vlaanderen	43	5 260,67
KBO:0874904564	Regionaal Landschap Brabantse Kouters	43	85 714,28
KBO:0876876139	Achthoek	43	54 981,43
KBO:0877372225	CultuurOverleg Zeven	43	416 657,56
KBO:0877643330	Autonoom Gemeentebedrijf Sport, Cultuur en Recreatie Ieper	43	92 069,66
KBO:0878051819	RIOBRA	63	7 000,00
KBO:0878405769	Ons Huis	43	1 221,15
KBO:0879775746	AUTONOOM GEMEENTEBEDRIJF FLUCTUS SCHELLE	43	81 016,78
KBO:0881701987	Provinciale Ontwikkelingsmaatschappij Antwerpen	43	145 191,60
KBO:0882527873	Autonoom gemeentebedrijf Stadsplanning Antwerpen	63	200 000,00

Nr.	316380841	VO 16
-----	-----------	-------

SUBSIDIES AAN LOKALE BESTUREN

KBO nr	Begunstigde	ESR code	Totaal bedrag subsidie
KBO:0882748696	Provinciaal Zorgcentrum Lemberge	43	19 867,95
KBO:0885394422	Intergemeentelijke cultuurpartners GINTER	43	29 829,97
KBO:0885957616	Vlaamse Kunstcollectie	43	179 423,35
KBO:0886485770	RVT/RUSTHUIS NAJAARSZON	43	267 825,82
KBO:0889287288	Projectvereniging Mijnstreek	43	263 580,10
KBO:0889859093	Regionaal Landschap Schelde-Durme	43	171 428,56
KBO:0890616188	AUTONOME GEMEENTEBEDRIJF ENERGIEBESPARING OOSTENDE	43	11 319,90
KBO:0890682407	LUCIEN DESMIT	43	236 427,20
KBO:0890708339	Autonoom Gemeentebedrijf Essen	63	1 665 324,48
KBO:0892962204	Autonoom Gemeentebedrijf voor infrastructuur- en patrimoniumbeheer Turnhout	43	12 430,98
KBO:0894999895	Ruddersstove	43	11 746,21
KBO:0895509839	REGent	43	38 617,34
KBO:0896244069	Kempens Karakter	43	353 440,44
KBO:0896646224	Projectvereniging BIE	43	413 169,37
KBO:0896728376	Autonoom Gemeentebedrijf Museum Leuven	43	786 486,24
KBO:0899152980	Regionaal Landschap Rivierenland	43	68 571,42
KBO:0899300856	Ros Beiaardcomité	43	13 500,00
KBO:2144738888	SCHOLENGROEP 27 : OOSTENDE - Hoofdzetel van : GO! basisschool Arnoldus Oudenburg	43	500,00
KBO:2144843808	SCHOLENGROEP 14 : MAASLAND - Hoofdzetel van : GO! campus Genk Middenschool	43	2 000,00
KBO:2148540201	SCHOLENGROEP 15 : LIMBURG NOORD - Hoofdzetel van : GO! basisschool De UitvLinder 't Perenboompje Peer	43	2 000,00
KBO:2151163555	Openbaar Centrum voor Maatschappelijk Welzijn van Leuven - Centrale Administratie	43	20 963,42
KBO:2152444351	Openbaar Centrum voor Maatschappelijk Welzijn van Menen - Woonzorgcentrum (WZC) Sint-Gerardus	63	18 274,77
KBO:2152825027	Stad Hasselt - Hoofdzetel van : Gemeentelijke Basisschool - Rapertingen	43	1 500,00
KBO:2152966369	Openbaar Centrum voor Maatschappelijk Welzijn van Wervik - WZC Het Pardoën en BSKO Wervik	63	16 351,11
KBO:2153931520	Gemeente Anderlecht - Hoofdzetel van : Gemeentelijke Basisschool - De Vijvers	43	1 500,00
KBO:2153932114	Gemeente Anderlecht - Hoofdzetel van : Gemeentelijke Basisschool - Het Rad	43	1 500,00
KBO:2153939141	Gemeente Sint-Pieters-Leeuw - hoofdzetel van : Gemeentelijke Basisschool -Den top	43	1 033,00
KBO:2153942012	Gemeente Gooik - Hoofdzetel van : Gemeentelijke SportbasisschoolDe Oester	43	1 500,00
KBO:2153956066	Autonoom Gemeentebedrijf Stedelijk Onderwijs Antwerpen - Hoofdzetel van : Stedelijke Basisschool - De Kleine wereld	43	17 442,96
KBO:2153957947	Autonoom Gemeentebedrijf Stedelijk Onderwijs Antwerpen - Hoofdzetel van : Stedelijke Basisschool - Villa Stuivenberg	43	2 486,97

Nr.	316380841	VO 16
-----	-----------	-------

SUBSIDIES AAN LOKALE BESTUREN

KBO nr	Begunstigde	ESR code	Totaal bedrag subsidie
KBO:2153993084	Autonoom Gemeentebedrijf Stedelijk Onderwijs Antwerpen - Hoofdzetel van : Stedelijke Basisschool - De Kolibrïe	43	1 500,00
KBO:2153993183	Autonoom Gemeentebedrijf Stedelijk Onderwijs Antwerpen - Hoofdzetel van : Stedelijke Basisschool - Het Palet	43	11 013,05
KBO:2153993480	Autonoom Gemeentebedrijf Stedelijk Onderwijs Antwerpen - Hoofdzetel van : Stedelijke Basisschool - Klavertjevier	43	1 000,00
KBO:2154006348	Gemeente Stekene - Vestigingsplaats van : Gemeentelijke Basisschool -Reynaerdijn	43	1 459,50
KBO:2154013474	Stad Leuven - Hoofdzetel van : Gemeentelijke Basisschool	43	1 500,00
KBO:2154015454	Gemeente Huldenberg - Hoofdzetel van : Gemeentelijke Basisschool Den Elzas	43	1 500,00
KBO:2154016345	Gemeente Kortenberg - Hoofdzetel van : Gemeentelijke Basisschool - DeNegensprong	43	1 373,44
KBO:2154025649	Stad Scherpenheuvel-Zichem - Hoofdzetel van : Stedelijke Basisschool Zichem-Keiberg-Scherpenheuvel	43	1 486,46
KBO:2154025847	Stad Scherpenheuvel-Zichem - Vestigingsplaats van : Stedelijke Basisschool Zichem-Keiberg-Scherpenheuvel	43	1 485,16
KBO:2154026342	Stad Diest - Hoofdzetel van : Gemeentelijke Basisschool	43	1 392,00
KBO:2154026441	Stad Diest - Hoofdzetel van : Gemeentelijke Basisschool	43	1 500,00
KBO:2154028520	Gemeente Glabbeek - Hoofdzetel van : Gemeentelijke Basisschool -De Springplank	43	1 500,00
KBO:2154044752	Stad Dilsen-Stokkem - Hoofdzetel van : Stedelijke Basisschool - De Horizon	43	1 285,67
KBO:2154046237	Gemeente As - Hoofdzetel van : Gemeentelijke Basisschool As	43	1 490,05
KBO:2154065439	Gemeente Laakdal - Hoofdzetel van : Gemeentelijke Basisschool	43	1 066,12
KBO:2154068310	Gemeente Beernem - Hoofdzetel van : Gemeentelijke Basisschool - DeNotelaar	43	1 250,00
KBO:2154099784	Stad Harelbeke - Hoofdzetel van : Gemeentelijke Basisschool Noord	43	1 218,52
KBO:2154110276	Gemeente Heuvelland - Hoofdzetel van : Gemeentelijke Basisschool De Zafant	43	1 066,12
KBO:2154111761	Stad Gent - Hoofdzetel van : Gemeentelijke Basisschool -De Triangel	43	1 500,00
KBO:2154111959	Stad Gent - Hoofdzetel van : Stedelijke basisschool - Het Trappenhuis	43	1 450,00
KBO:2154112751	Stad Gent - Hoofdzetel van : Stedelijke Lagere School - Bollekensschool	43	2 000,00

Nr.	316380841	VO 16
-----	-----------	-------

SUBSIDIES AAN LOKALE BESTUREN

KBO nr	Begunstigde	ESR code	Totaal bedrag subsidie
KBO:2154126708	Gemeente Wichelen - Vestigingsplaats van : Gemeentelijke Basisschool - GIBO Wichelen	43	2 000,00
KBO:2154131359	Gemeente Laarne - Hoofdzetel van : Gemeentelijke Basisschool -De Windwijzer	43	1 500,00
KBO:2154161053	Autonoom Gemeentebedrijf Stedelijk Onderwijs Antwerpen - Hoofdzetel van : Gemeentelijke Basisschool voor Buitengewoon Onderwijs - De Leerexpert (25511)	43	332 629,56
KBO:2154162340	Gemeente Beerse - Hoofdzetel van : Gemeentelijke basisschool voor Buitengewoon Onderwijs	43	1 500,00
KBO:2154164221	Stad Leuven - Hoofdzetel van : Gemeentelijke Lagere School voor Buitengewoon Onderwijs -Parkschool	43	1 327,50
KBO:2154169961	Gemeente Ingelmunster - Hoofdzetel van : Gemeentelijke Lagere School voor Buitengewoon Onderwijs -De Zon	43	900,00
KBO:2154171644	Provincie Oost-Vlaanderen - Hoofdzetel van : Provinciale Lagere School voor Buitengewoon Onderwijs -Claevervelt	43	118 617,23
KBO:2154175208	Autonoom Gemeentebedrijf Stedelijk Onderwijs Antwerpen - Hoofdzetel van : De Leerexpert Dullingen	43	179 955,49
KBO:2154179562	Provincie Oost-Vlaanderen - Hoofdzetel van : Provinciale School voor Buitengewoon Secundair Onderwijs - Spectrum	43	61 304,13
KBO:2154181245	Autonoom Gemeentebedrijf Stedelijk Onderwijs Antwerpen - Hoofdzetel van : Stedelijk Lyceum Cadix	43	1 460,72
KBO:2154183918	Autonoom Gemeentebedrijf Stedelijk Onderwijs Antwerpen - Hoofdzetel van : Stedelijk Lyceum Linkeroever	43	1 500,00
KBO:2154233309	Stad Brussel - Hoofdzetel van : Gemeentelijke Basisschool - Leidstarschool	43	1 960,00
KBO:2154248650	Gemeente Schoten - Hoofdzetel van : Academie Schoten Muziek Woord Dans	43	1 500,00
KBO:2154258350	Stad Aalst - Hoofdzetel van : Stedelijke Academie voor Beeldende Kunsten	43	1 600,00
KBO:2154262013	Stad Turnhout - Hoofdzetel van : Gemeentelijke Basisschool	43	1 500,00
KBO:2154277453	Gemeente Zwevegem - Vestigingsplaats van : Gemeentelijke Lagere School	43	1 375,00
KBO:2154292893	Stad Gent - Hoofdzetel van : Atheneum Wispelberg	43	1 170,00
KBO:2154294081	Provincie West-Vlaanderen - Vestigingsplaats van : Provinciaal Technisch Instituut	43	1 500,00
KBO:2154307048	Provincie Oost-Vlaanderen - Hoofdzetel van : Provinciale Lagere School voor Buitengewoon Onderwijs - De Zonnewijzer	43	183 010,69
KBO:2154307840	Stad Gent - Vestigingsplaats van : Het Spectrum Gent	43	1 500,00
KBO:2154472047	SCHOLENGROEP 26 KORTRIJK - Vestigingsplaats van : GO! basisschool Drie HofstedenKortrijk	43	1 500,00

Nr.	316380841	VO 16
-----	-----------	-------

SUBSIDIES AAN LOKALE BESTUREN

KBO nr	Begunstigde	ESR code	Totaal bedrag subsidie
KBO:2156465297	Vereniging van Vlaamse Steden en Gemeenten - Vereniging van Vlaamse Steden en Gemeenten	43	98 016,61
KBO:2157472218	Vlaamse Gemeenschapscommissie - Hoofdzetel van : Centrum voor leerlingenbegeleiding N-Brussel	43	331 625,29
KBO:2157485084	Onderwijssecretariaat van de Steden en Gemeenten van de Vlaamse Gemeenschap - Hoofdzetel van : POC OVSG	43	4 756,10
KBO:2157485381	Autonoom Gemeentebedrijf Stedelijk Onderwijs Antwerpen - Hoofdzetel van : Stedelijk CLB Antwerpen	43	468 288,82
KBO:2157558924	Stad Gent - Hoofdzetel van : Interstedelijk CLB Gent	43	234 939,39
KBO:2159000165	GENT, STAD IN WERKING -PROJECTEN - GENT STAD IN WERKING PROJECTEN GSIW VZW	43	222 658,70
KBO:2159524361	Openbaar Centrum voor Maatschappelijk Welzijn van Mol - OCMW Mol	43	61 583,78
KBO:2160006391	Intercommunale voor Ontwikkeling van het Gewest Mechelen en Omgeving - IGEMO	43	251 140,72
KBO:2160518117	Stad Gent - Pedagogische Begeleidingsdienst	43	22 658,60
KBO:2160598190	Openbaar Centrum voor Maatschappelijk Welzijn van Mortsel - OCMW Mortsel	43	13 440,90
KBO:2160612543	Provincie West-Vlaanderen - Provinciehuis Boeverbos	43	22 826,96
KBO:2160619570	Stad Brugge - Administratie	43	27 424,32
KBO:2160629864	Stad Brugge - Archeologie Raakvlak	43	28 058,70
KBO:2160734089	Stad Eeklo - Bejaardenflats-dienstencentrum	43	50 195,65
KBO:2160759330	Openbaar Centrum voor Maatschappelijk Welzijn van Hoogstraten - WZC Stede Akkers	63	22 121,01
KBO:2160781896	Openbaar Centrum voor Maatschappelijk Welzijn van Waregem - SF De Varent	63	60 595,29
KBO:2161320544	Stad Deinze - Gemeentehuis	63	1 491,50
KBO:2161389137	Gemeente Deerlijk - Gemeentehuis Deerlijk	43	117 035,91
KBO:2161653809	Openbaar Centrum voor Maatschappelijk Welzijn van Tielt-Winge - Dienstencentrum Zonnedries	43	17 757,94
KBO:2161787728	Samenwerkingsverband Stadsregio Turnhout - Samenwerkingsverband Stadsregio Turnhout	43	129 753,21
KBO:2161823756	Openbaar Centrum voor Maatschappelijk Welzijn van Bilzen - OCMW Bilzen - administratieve diensten + sociale diensten	43	4 852,59
KBO:2161847710	Openbaar Centrum voor Maatschappelijk Welzijn van Destelbergen - OCMW Destelbergen - Dagverzorgingscentrum "De Triangel"	63	19 236,60
KBO:2161879976	Openbaar Centrum voor Maatschappelijk Welzijn van Hamme (Vl.) - Woon- en Zorgcentrum Meulenbroek	63	19 236,60
KBO:2161885520	Stad Kortrijk - Stadhuis	43	46 483,50
KBO:2161951242	Stad Sint-Niklaas - Stadhuis	43	21 875,00
KBO:2162052301	Stad Oostende - Stadhuis Oostende	43	21 596,97
KBO:2162062296	Stad Oostende - Medisch Sociaal Opvangcentrum (MSOC)	43	16 250,00

Nr.	316380841	VO 16
-----	-----------	-------

SUBSIDIES AAN LOKALE BESTUREN

KBO nr	Begunstigde	ESR code	Totaal bedrag subsidie
KBO:2162265404	Openbaar Centrum voor Maatschappelijk Welzijn van Deinze - Woonzorgcentrum Karel Picqué	43	5 815,89
KBO:2162297274	Openbaar Centrum voor Maatschappelijk Welzijn van Assenede - Serviceflat	63	15 389,28
KBO:2162340628	Openbaar Centrum voor Maatschappelijk Welzijn van Gistel - OCMW Gistel	43	31 111,11
KBO:2162387742	Stad Mechelen - Stadhuis - Algemene diensten	43	21 849,59
KBO:2162409023	Gemeente Stabroek - Gemeentebestuur	63	8 533,93
KBO:2162416545	Openbaar Centrum voor Maatschappelijk Welzijn van Hamont-Achel - Service Flats "De Kempkens"	63	15 389,28
KBO:2162519780	Stad Beringen - Stedelijke Administratief Centrum (S.A.C.)	43	18 373,82
KBO:2162566302	Openbaar Centrum voor Maatschappelijk Welzijn van Essen - Residentie Mastbos	63	26 079,18
KBO:2162570854	Openbaar Centrum voor Maatschappelijk Welzijn van Turnhout - Administratie en Sociale Dienst	43	102 295,45
KBO:2162804842	Openbaar Centrum voor Maatschappelijk Welzijn van Hemiksem - Serviceflats Sint Bernardus	63	23 083,92
KBO:2163884809	Stad Vilvoorde - Stadhuis	43	9 543,20
KBO:2165434433	Stad Genk - Stadsbestuur Genk	43	57 302,99
KBO:2165909337	Openbaar Centrum voor Maatschappelijk Welzijn van Antwerpen - OCMW Antwerpen	43	268 789,62
KBO:2166856769	Openbaar Centrum voor Maatschappelijk Welzijn van Zonhoven - Serviceflats "De Parel"	63	29 816,73
KBO:2168584953	Stad Diksmuide - Administratief Centrum	43	19 742,53
KBO:2169088363	Openbaar Centrum voor Maatschappelijk Welzijn van Kontich - Serviceflats Altena	63	24 045,75
KBO:2172838404	Centrum voor Basiseducatie Kempen - Hoofdzetel van : Centrum voor Basiseducatie Kempen	43	1 500,00
KBO:2175545395	Stad Leuven - Stadskantoor	43	21 875,00
KBO:2176634468	Scholengroep GO! Next - Hoofdzetel van : GO! Basisschool Daltonschool Hasselt	43	2 000,00
KBO:2194835529	Go! Scholengroep Fluxus - Vestigingsplaats van : GO! medisch pedagogisch instituut - de 3master basisonderwijs	43	2 000,00
KBO:2194841467	SCHOLENGROEP 24 : DEINZE - TIELT - Hoofdzetel van : GO! basisschool voor buitengewoon onderwijs - De Veerboot Astene	43	1 994,34
KBO:2197221036	Integratie en Inburgering Antwerpen - Inburgering Atlas	43	61 740,00
KBO:2234583258	Autonoom Gemeentebedrijf Stedelijk Onderwijs Antwerpen - Hoofdzetel van :Stedelijke Basisschool De Zonnebloem	43	1 500,00
KBO:2241879440	Provincie Oost-Vlaanderen - Provinciaal Erfgoedcentrum	43	85 000,00
KBO:2246523364	W13 - Hoofdzetel - W13	43	28 284,07

Nr.	316380841	VO 16
-----	-----------	-------

SUBSIDIES AAN LOKALE BESTUREN

KBO nr	Begunstigde	ESR code	Totaal bedrag subsidie
KBO:2256327391	Autonoom Gemeentebedrijf Stedelijk Onderwijs Antwerpen - Vestigingsplaats van : Stedelijk Lyceum Quellin	43	1 500,00
KSZ:56082515338	CLOSPAIN, SAMUEL JOSEPH	43	56,94
KSZ:57112426201	MELOTTE, CARINE ELISABETH	43	454,00
KSZ:59100134759	DE ROYE, ROLAND JULES	43	1 700,00
KSZ:61120422352	MISEUR, PETER	43	454,00
KSZ:62011025476	VAN DEN STEEN, ANITA ROSALIE	43	305,49
KSZ:63102143933	DE JEAN, KRIS GABY	43	2 000,00
KSZ:64060152159	BOEYKENS, URBAIN MARIE	43	454,00
KSZ:64082845508	DE MEESTER, JOHAN MARIA	43	1 000,00
KSZ:64120802992	BOGAERTS, RUDI JEAN	43	454,00
KSZ:66051053801	VINCENT, DOMINIQUE MARIE	43	2 800,00
KSZ:66072133780	POLLET, PETER VALERE	43	2 400,00
KSZ:66082218317	THEUNISSEN, WILFRIED JOHANNES	43	454,00
KSZ:67031308580	VAN DER FRAENEN, JO ALBERT	43	454,00
KSZ:68050739087	SCHUEREMANS, VERONIQUE ISABELLE	43	1 400,00
KSZ:69101230875	SCHEIRLINCKX, GRIETJE	43	454,00
KSZ:70040816031	THIJS, DORINE JULIA	43	450,00
KSZ:70090724313	HEYLEN, GERT	43	454,00
KSZ:72070244586	PIEFFERS, MARTIJN	43	2 500,00
KSZ:73051552115	YILMAZ, SALIH	43	454,00
KSZ:73082710889	VAN DEN BULCKE, ELLEN	43	1 950,00
KSZ:74011732646	VERHOEVEN, ANN GERMAINE	43	454,00
KSZ:74071518991	GHYSEBRECHTS, BART MARIA	43	454,00
KSZ:75091311863	CHOUKRI, KARIMA	43	454,00
KSZ:76092836071	HART, HEIDI ELIZA	43	2 500,00
KSZ:76103030969	CLOODTS, PETER RENE	43	2 500,00
KSZ:77012033213	HEPP, NATHALIE	43	650,00
KSZ:77092624474	DE SMET-VAN DAMME, ILSE	43	800,00
KSZ:78072224605	ZOURAKHTI, SAMIA	43	2 400,00
KSZ:79062238277	PEETERS, HANNE	43	900,00
KSZ:83111616808	LYSSENS, EVELINE	43	500,00
KSZ:85053152475	BONS, DAAMPJE MARRIGJE	43	200,00
KSZ:85080110458	LEUNENS, SILKE	43	1 200,00
KSZ:85111938336	MATTHE, TIM	43	454,00
KSZ:87012733213	STOUTEN, MARIJNE PAULINE	43	1 735,00
KSZ:87052138670	ICELOGLU, AYFER	43	120,00
KSZ:87112505928	BEUNNENS, JEROEN	43	900,00
KSZ:90041132106	VANHOECKE, TIM	43	900,00
KSZ:90061841408	HERREMAN, CINDY	43	1 700,00
KSZ:92031749080	OSTYN, LAURA KARIN	43	1 450,00
KSZ:92051244892	VAN NIMMEN, SOPHIE	43	1 250,00
KSZ:92071622020	SPOELDERS, KELLY	43	2 700,00
KSZ:92100118442	SOETERS, EVI	43	625,00
KSZ:92102148019	ADDOU, AMAL	43	650,00
KSZ:93091912758	MOUTON, FOEKE	43	1 200,00
KSZ:94080450844	VAN HOVE, FLORE	43	1 350,00

Nr.	316380841	VO 16
-----	-----------	-------

SUBSIDIES AAN LOKALE BESTUREN

KBO nr	Begunstigde	ESR code	Totaal bedrag subsidie
KSZ:95060720867	CLAERBOUT, HANNE ERNA	43	1 300,00
KSZ:95080154818	ISIK, OONA SERIFE	43	1 400,00
KSZ:95091919433	DELSAERT, INEKE MARIA	43	1 300,00
KSZ:96062836082	SAS, JULIE ALFONS	43	1 500,00
KSZ:97061040219	VERMEULEN, MARIE LIESBETH	43	1 600,00
KSZ:98072548202	REDZEP, DIANA	43	1 500,00
VG:00005	DAC	43	8 975,70
VG:00014	WERKINGSTOELAGEN SCHOLEN - OV	43	167 350 959,55
VG:00015	VERVOERSKOSTEN SCHOLEN - OV	43	1 010 313,56
VOP:10047616	VLAAMS BETAALORGAAN (LV)	63	104 014,54
VOP:10104529	INTERLOKALE VERENIGING HARTJE HAGELAND	43	145 111,64
VOP:10104628	INTERLOKALE VERENIGING LOKAAL WOONBELEID LANDEN LINTER HOEGAARDEN	43	27 387,80
VOP:10104826	INTERLOKALE VERENIGING WOONBELEID REGIO IZEGEM	43	208 189,25
VOP:10104925	INTERLOKALE VERENIGING WOONCENTRUM MEETJESLAND	43	155 760,63
VOP:10469466	INTERGEMEENTELIJKE SAMENWERKING - KWALITATIEF WONEN IN DE GRENSSTREEK	43	113 118,83
VOP:10549541	INTERLOKALE VERENIGING WOONPUNT	43	69 226,99
VOP:10579730	INTERGEMEENTELIJKE SAMENWERKING WONEN HEUVELLAND-POPERINGE-VLETEREN	43	68 523,95
VOP:10579829	WOONWIJZER MIDDEN-BRABANT	43	96 003,11
VOP:10623676	INTERLOKALE VERENIGING REGIONAAL WOONBELEID VILVOORDE-MACHELEN	43	80 047,40
VOP:10677225	INTERLOKALE VERENIGING TER ONDERSTEUNING VAN HET LOKAAL WOONBELEID NEVELE	43	90 000,00
VOP:10767097	Interlokale Vereniging Lokaal Woonbeleid Zuidrand	43	200 000,00
VOP:10872908	Interlokale Vereniging Wonen in West-Limburg	43	82 183,20
VOP:10881816	INTERLOKALE VERENIGING AANGENAAM WONEN TUSSEN GROTE EN KLEINE NETE	43	27 273,73
VOP:10917448	Interlokale Vereniging Regionaal woonbeleid Noord- Pajottenland	43	92 367,10
VOP:10933581	INTERLOKALE VERENIGING WOONPLUS	43	12 760,33
VOP:10943281	INTERLOKALE VERENIGING LOKAAL WOONBELEID REGIO MIDDEN - ILVW Midden	43	156 123,08
VOP:10957139	INTERLOKALE VERENIGING INTERGEMEENTELIJKE WOONWIJZER	43	70 000,00
VOP:11182417	INTERLOKALE VERENIGING NOORD WEST BRABANT	43	176 727,28
VOP:11238439	Interlokale Vereniging Lokaal Woonbeleid,'Wonen in Rivierenland'	43	180 000,00
VOP:11287929	Interlokale Vereniging Woonwinkel Zonnebeke-Langemark- Poelkapelle	43	85 000,00
VOP:11288127	Interlokale Vereniging De Woonwinkel	43	120 000,00
VOP:11292283	INTERGEMEENTELIJKE CULTURELE SAMENWERKING	43	12 000,00
VOP:11324056	INTERLOKALE VERENIGING IGS - VERSTERKT WONEN IN MECHELEN EN LIER	43	144 000,00

Nr.	316380841	VO 16
-----	-----------	-------

SUBSIDIES AAN LOKALE BESTUREN

KBO nr	Begunstigde	ESR code	Totaal bedrag subsidie
VOP:11324155	INTERLOKALE VERENIGING BEST WONEN TUSSEN ZOET EN ZOUT	43	143 248,10
VOP:11324254	INTERLOKALE VERENIGING WONEN IN HAMONT-ACHEL, NEERPELT en OVERPELT	43	50 000,00
VOP:11324353	INTERLOKALE VERENIGING LOKAAL WOONBELEID IVLW - WEBB	43	133 333,33
VOP:11324452	IGS HASPENGOUW	43	163 129,80
VOP:11342565	INTERLOKALE VERENIGING LOKAAL WOONBELEID REGIO NOORD VL. BRABANT	43	190 000,00
VOP:11347119	Interlokale Vereniging Aan de oevers van de Dijle	43	112 000,00
VOP:11385028	INTERGEMEENTELIJKE SAMENWERKING WONEN REGIO TIELT	43	152 004,56
VOP:11447879	INTERLOKALE VERENIGING IGS HELO	43	56 000,00
VOP:11464113	Interlokale vereniging Beter Wonen aan de Gete	43	78 000,00
VOP:11518452	INTERLOKALE VERENIGING WOONWIJZER MIDDEN BRABANT	43	100 488,79
KBO:0207494480	Gemeente Koksijde	63	906,62
KBO:0200068636	TUSSENGEMEENTELIJKE MAATSCHAPPIJ DER VLAANDEREN VOOR WATERVOORZIENING	63	9 065 351,13
KBO:0201311226	FLUVIUS	63	6 648,94
KBO:0202962701	VIVAQUA	63	35 061,69
KBO:0204212714	Interkommunale Ontwikkelingsmaatschappij voor de Kempen	63	960 530,00
KBO:0204908936	Pidpa	43	5 250,00
KBO:0204908936	Pidpa	63	128 255,89
KBO:0204923881	Water-link	63	5 621 792,54
KBO:0205157176	Infrac West	63	5 072 831,47
KBO:0205264668	Intercommunale Waterleidingsmaatschappij van Veurne Ambacht	63	2 268 263,29
KBO:0205774810	Intercommunale Maatschappij voor de Ruimtelijke Ordening en de Economische Sociale Expansie van het Arrondissement Leuven	63	10 360,00
KBO:0206561993	Gemeente Steenokkerzeel	43	11 287,50
KBO:0206562092	Gemeente Hoeilaart	43	11 282,25
KBO:0206636526	Gemeente Nijlen	43	12 085,50
KBO:0206636526	Gemeente Nijlen	63	32 675,70
KBO:0206677801	Gemeente Brasschaat	43	3 634,44
KBO:0206677801	Gemeente Brasschaat	63	760 248,73
KBO:0206677997	Gemeente Schoten	43	12 353,25
KBO:0206677997	Gemeente Schoten	63	268,25
KBO:0206684927	Stad Blankenberge	43	11 665,50
KBO:0206684927	Stad Blankenberge	63	30 732,15
KBO:0206751837	Stad Poperinge	43	18 663,75
KBO:0206751837	Stad Poperinge	63	344 907,80
KBO:0206767574	Intercommunale Grondbeleid en Expansie Antwerpen-dienstverlening	63	168 350,00
KBO:0206914361	Stad Borgloon	43	11 838,75
KBO:0207067482	Stad Tongeren	43	18 548,25

SUBSIDIES AAN LOKALE BESTUREN

KBO nr	Begunstigde	ESR code	Totaal bedrag subsidie
KBO:0207201797	Stad Genk	43	24 932,25
KBO:0207215160	Gemeente Vorselaar	43	10 494,75
KBO:0207215160	Gemeente Vorselaar	63	20 000,00
KBO:0207368380	Gemeente Linter	63	20 000,00
KBO:0207400846	Commune de Bullange	43	2 423,47
KBO:0207430342	Gemeente Kuurne	43	11 198,25
KBO:0207430342	Gemeente Kuurne	63	20 000,00
KBO:0207430441	Stad Mesen	43	10 605,00
KBO:0207430441	Stad Mesen	63	20 000,00
KBO:0207431332	Gemeente Ichtegem	63	28 558,23
KBO:0207431629	Gemeente Moorslede	43	11 544,75
KBO:0207431629	Gemeente Moorslede	63	20 000,00
KBO:0207432124	Gemeente Zonnebeke	43	12 148,50
KBO:0207432124	Gemeente Zonnebeke	63	1 130 747,58
KBO:0207432520	Stad Roeselare	43	19 131,00
KBO:0207432520	Stad Roeselare	63	52 655,05
KBO:0207432916	Gemeente Pittem	43	5 633,25
KBO:0207432916	Gemeente Pittem	63	20 000,00
KBO:0207433015	Gemeente Ruiselede	43	10 500,00
KBO:0207433015	Gemeente Ruiselede	63	21 878,68
KBO:0207433312	Stad Menen	63	37 534,32
KBO:0207433708	Stad Waregem	43	17 923,50
KBO:0207433708	Stad Waregem	63	312 657,71
KBO:0207434203	Gemeente Dentergem	43	10 500,00
KBO:0207434203	Gemeente Dentergem	63	690 942,38
KBO:0207434597	Gemeente De Panne	43	11 361,00
KBO:0207434597	Gemeente De Panne	63	20 000,00
KBO:0207435092	Gemeente Bredene	63	29 353,73
KBO:0207435785	Gemeente Lichtervelde	63	174 000,00
KBO:0207436676	Gemeente Oostrozebeke	43	11 067,00
KBO:0207436676	Gemeente Oostrozebeke	63	20 000,00
KBO:0207436775	Stad Oostende	43	19 372,50
KBO:0207436775	Stad Oostende	63	56 308,19
KBO:0207437468	Stad Aalst	43	60 715,25
KBO:0207437468	Stad Aalst	63	83 845,50
KBO:0207437864	Gemeente Wielsbeke	43	11 182,50
KBO:0207437864	Gemeente Wielsbeke	63	351 893,77
KBO:0207438458	Stad Tielt	43	17 729,25
KBO:0207438458	Stad Tielt	63	32 514,14
KBO:0207439151	Gemeente Haaltert	63	30 242,50
KBO:0207439448	Gemeente Herzele	43	12 048,75
KBO:0207439448	Gemeente Herzele	63	30 475,57
KBO:0207439745	Gemeente Denderleeuw	43	10 500,00
KBO:0207439745	Gemeente Denderleeuw	63	30 479,46
KBO:0207440438	Gemeente Lede	63	30 311,75
KBO:0207441527	Stad Ninove	43	18 585,00
KBO:0207441527	Stad Ninove	63	41 569,73
KBO:0207443012	Gemeente Sint-Lievens-Houtem	63	20 000,00

Nr.	316380841	VO 16
-----	-----------	-------

SUBSIDIES AAN LOKALE BESTUREN

KBO nr	Begunstigde	ESR code	Totaal bedrag subsidie
KBO:0207444990	Stad Zottegem	63	138 779,14
KBO:0207445287	Gemeente Buggenhout	43	11 518,50
KBO:0207445584	Stad Dendermonde	43	16 338,00
KBO:0207445782	Gemeente Hamme (VI.)	43	12 174,75
KBO:0207445782	Gemeente Hamme (VI.)	63	753 500,00
KBO:0207445881	Gemeente Laarne	43	11 539,50
KBO:0207446079	Gemeente Lebbeke	43	11 744,25
KBO:0207447069	Gemeente Waasmunster	43	11 424,00
KBO:0207447069	Gemeente Waasmunster	63	20 000,00
KBO:0207447366	Gemeente Wetteren	43	12 096,00
KBO:0207447366	Gemeente Wetteren	63	152 501,91
KBO:0207447465	Gemeente Wichelen	43	11 350,50
KBO:0207447663	Gemeente Zele	43	11 933,25
KBO:0207447663	Gemeente Zele	63	35 072,93
KBO:0207447861	Gemeente Assenede	43	16 275,00
KBO:0207447861	Gemeente Assenede	63	47 280,41
KBO:0207448158	Stad Eeklo	43	11 854,50
KBO:0207448158	Stad Eeklo	63	31 428,04
KBO:0207448356	Gemeente Kaprijke	43	7 875,00
KBO:0207448356	Gemeente Kaprijke	63	20 000,00
KBO:0207448554	Gemeente Maldegem	43	18 291,00
KBO:0207448554	Gemeente Maldegem	63	45 502,00
KBO:0207448851	Gemeente Sint-Laureins	43	7 313,25
KBO:0207448851	Gemeente Sint-Laureins	63	34 000,00
KBO:0207449346	Gemeente Zelzate	43	11 240,25
KBO:0207449346	Gemeente Zelzate	63	20 000,00
KBO:0207449544	Gemeentebestuur Aalter	63	1 968 034,19
KBO:0207450435	Stadsbestuur Deinze	43	18 212,25
KBO:0207450435	Stadsbestuur Deinze	63	62 958,41
KBO:0207450534	Gemeente De Pinte	43	11 203,50
KBO:0207450534	Gemeente De Pinte	63	20 000,00
KBO:0207450633	Gemeente Destelbergen	43	11 634,00
KBO:0207450633	Gemeente Destelbergen	63	33 511,30
KBO:0207451128	Gemeente Evergem	43	18 385,50
KBO:0207451128	Gemeente Evergem	63	39 968,80
KBO:0207451227	Stad Gent	43	378 501,35
KBO:0207451227	Stad Gent	63	2 258 417,44
KBO:0207451326	Gemeente Gavere	43	11 534,25
KBO:0207451326	Gemeente Gavere	63	20 000,00
KBO:0207452118	Gemeente Knesselare	63	20 000,00
KBO:0207452514	Gemeente Lochristi	43	12 369,00
KBO:0207452514	Gemeente Lochristi	63	42 491,87
KBO:0207452712	Gemeente Lovendegem	63	73 610,00
KBO:0207453207	Gemeente Merelbeke	63	47 480,87
KBO:0207453405	Gemeente Moerbeke (Waas)	63	20 000,00
KBO:0207453801	Gemeente Nazareth	63	20 000,00
KBO:0207454096	Gemeente Nevele	63	20 000,00
KBO:0207454294	Gemeente Oosterzele	43	11 786,25

Nr.	316380841	VO 16
-----	-----------	-------

SUBSIDIES AAN LOKALE BESTUREN

KBO nr	Begunstigde	ESR code	Totaal bedrag subsidie
KBO:0207454294	Gemeente Oosterzele	63	20 000,00
KBO:0207455977	Gemeente Waarschoot	63	20 000,00
KBO:0207456076	Gemeente Wachtebeke	43	10 778,25
KBO:0207456076	Gemeente Wachtebeke	63	20 000,00
KBO:0207456769	Gemeente Zomergem	43	10 631,25
KBO:0207456769	Gemeente Zomergem	63	20 000,00
KBO:0207456868	Gemeente Zulte	43	11 634,00
KBO:0207456868	Gemeente Zulte	63	28 989,55
KBO:0207458254	Gemeente Kruishoutem	43	11 586,75
KBO:0207458254	Gemeente Kruishoutem	63	20 000,00
KBO:0207460432	Stad Ronse	43	12 169,50
KBO:0207460432	Stad Ronse	63	34 238,00
KBO:0207461917	Gemeente Zingem	43	8 699,25
KBO:0207461917	Gemeente Zingem	63	20 000,00
KBO:0207462313	Gemeente Beveren (Waas)	43	25 068,75
KBO:0207462313	Gemeente Beveren (Waas)	63	48 858,73
KBO:0207463303	Gemeente Kruibeke	63	29 477,63
KBO:0207463402	Stad Lokeren	43	18 516,75
KBO:0207463402	Stad Lokeren	63	42 627,80
KBO:0207464093	Gemeente Sint-Gillis-Waas	43	12 222,00
KBO:0207464093	Gemeente Sint-Gillis-Waas	63	31 491,22
KBO:0207464192	Stad Sint-Niklaas	43	25 499,25
KBO:0207464192	Stad Sint-Niklaas	63	1 646 626,41
KBO:0207464489	Gemeente Stekene	43	10 668,00
KBO:0207464489	Gemeente Stekene	63	345 146,89
KBO:0207464588	Gemeente Temse	43	24 655,50
KBO:0207464588	Gemeente Temse	63	35 981,17
KBO:0207465083	Gemeente As	43	11 208,75
KBO:0207465083	Gemeente As	63	145 316,69
KBO:0207465281	Stad Beringen	43	18 805,50
KBO:0207465281	Stad Beringen	63	4 106,75
KBO:0207466469	Gemeente Gingelom	43	11 849,25
KBO:0207466469	Gemeente Gingelom	63	422 878,35
KBO:0207466766	Gemeentebestuur van Halen	43	11 513,25
KBO:0207466766	Gemeentebestuur van Halen	63	316,25
KBO:0207466964	Stad Hasselt	43	25 777,50
KBO:0207466964	Stad Hasselt	63	129 363,22
KBO:0207467162	Stad Herk-de-Stad	43	9 476,25
KBO:0207467162	Stad Herk-de-Stad	63	20 000,00
KBO:0207468350	Gemeente Lummen	43	11 943,75
KBO:0207469142	Gemeente Nieuwerkerken (Limb.)	43	10 710,00
KBO:0207469340	Gemeente Opglabbeek	43	11 103,75
KBO:0207469340	Gemeente Opglabbeek	63	748 635,05
KBO:0207469934	Stad Sint-Truiden	43	19 220,25
KBO:0207469934	Stad Sint-Truiden	63	43 612,10
KBO:0207470330	Gemeente Tessenderlo	43	10 568,25
KBO:0207470330	Gemeente Tessenderlo	63	857 602,67
KBO:0207471320	Gemeente Zutendaal	43	11 298,00

Nr.	316380841	VO 16
-----	-----------	-------

SUBSIDIES AAN LOKALE BESTUREN

KBO nr	Begunstigde	ESR code	Totaal bedrag subsidie
KBO:0207471320	Gemeente Zutendaal	63	11 417,50
KBO:0207471518	Gemeente Bocholt	43	11 418,75
KBO:0207471518	Gemeente Bocholt	63	1 352 512,81
KBO:0207471617	Stad Bree	43	12 232,50
KBO:0207471617	Stad Bree	63	1 806 132,12
KBO:0207471716	Stad Dilsen-Stokkem	43	12 363,75
KBO:0207471716	Stad Dilsen-Stokkem	63	979 979,19
KBO:0207472904	Gemeente Kinrooi	43	11 886,00
KBO:0207472904	Gemeente Kinrooi	63	469 281,93
KBO:0207473102	Stad Lommel	63	208 000,00
KBO:0207473201	Stad Maaseik	43	18 070,50
KBO:0207473201	Stad Maaseik	63	672 118,72
KBO:0207473694	Gemeente Neerpelt	63	947 169,23
KBO:0207474090	Gemeente Overpelt	43	11 707,50
KBO:0207474189	Stad Peer	43	17 913,00
KBO:0207474189	Stad Peer	63	5 105,25
KBO:0207474882	Gemeente Alken	43	6 116,25
KBO:0207475377	Stad Bilzen	43	17 309,25
KBO:0207475377	Stad Bilzen	63	1 073 191,11
KBO:0207476862	Gemeente Heers	43	7 806,75
KBO:0207477852	Gemeente Hoeselt	43	11 397,75
KBO:0207478545	Gemeente Kortesseem	43	10 500,00
KBO:0207478743	Gemeente Lanaken	43	14 547,75
KBO:0207478743	Gemeente Lanaken	63	1 302 253,28
KBO:0207480921	Gemeente Riemst	43	12 185,25
KBO:0207483691	Gemeente Wellen	43	11 271,75
KBO:0207484186	Gemeente Drogenbos	43	10 746,75
KBO:0207484285	Gemeente Kraainem	43	11 187,75
KBO:0207484384	Gemeente Linkebeek	43	5 265,75
KBO:0207484582	Gemeente Zwevegem	43	17 813,25
KBO:0207484582	Gemeente Zwevegem	63	34 382,59
KBO:0207484681	Stad Ieper	43	19 398,75
KBO:0207484681	Stad Ieper	63	1 242 488,19
KBO:0207484780	Gemeente Anzegem	43	11 796,75
KBO:0207484780	Gemeente Anzegem	63	28 764,02
KBO:0207485374	Stad Geraardsbergen	43	18 495,75
KBO:0207485374	Stad Geraardsbergen	63	247 232,55
KBO:0207485473	Gemeente Ingelmunster	43	11 193,00
KBO:0207485473	Gemeente Ingelmunster	63	875 000,00
KBO:0207485770	Gemeente Avelgem	43	12 256,00
KBO:0207485770	Gemeente Avelgem	63	20 000,00
KBO:0207485869	Stad Nieuwpoort	63	20 000,00
KBO:0207487354	Gemeente Ledegem	43	10 358,25
KBO:0207487354	Gemeente Ledegem	63	20 000,00
KBO:0207488344	Gemeente Staden	43	10 825,50
KBO:0207488344	Gemeente Staden	63	116 000,00
KBO:0207488443	Gemeente Deerlijk	43	11 224,50
KBO:0207488443	Gemeente Deerlijk	63	20 000,00

SUBSIDIES AAN LOKALE BESTUREN

KBO nr	Begunstigde	ESR code	Totaal bedrag subsidie
KBO:0207488641	Gemeente Wevelgem	43	17 650,50
KBO:0207488641	Gemeente Wevelgem	63	325 946,88
KBO:0207489037	Stad Izegem	43	12 038,25
KBO:0207489037	Stad Izegem	63	34 609,78
KBO:0207489829	Gemeente Meulebeke	63	20 000,00
KBO:0207490621	Gemeente Hooglede	43	11 518,50
KBO:0207490621	Gemeente Hooglede	63	20 000,00
KBO:0207491215	Stad Oudenburg	43	9 240,00
KBO:0207491215	Stad Oudenburg	63	26 543,45
KBO:0207491413	Stad Gistel	43	11 712,75
KBO:0207491413	Stad Gistel	63	991 438,38
KBO:0207491710	Gemeente Lendeledede	43	10 515,75
KBO:0207491710	Gemeente Lendeledede	63	20 000,00
KBO:0207492502	Stad Harelbeke	43	12 080,25
KBO:0207492502	Stad Harelbeke	63	34 811,40
KBO:0207493391	Stad Wervik	43	12 012,00
KBO:0207493391	Stad Wervik	63	98 870,39
KBO:0207494480	Gemeente Koksijde	63	245 015,54
KBO:0207494579	Stad Veurne	43	17 892,00
KBO:0207494579	Stad Veurne	63	29 252,79
KBO:0207494678	Stad Kortrijk	43	25 452,00
KBO:0207494678	Stad Kortrijk	63	402 711,38
KBO:0207495074	Gemeente Alveringem	63	20 000,00
KBO:0207495470	Gemeente Wingene	43	8 940,75
KBO:0207495470	Gemeente Wingene	63	31 245,68
KBO:0207495668	Gemeente Middelkerke	43	15 755,25
KBO:0207495668	Gemeente Middelkerke	63	32 245,56
KBO:0207499133	Gemeente Zoersel	43	11 975,25
KBO:0207499232	Gemeente Zwijndrecht	43	11 529,00
KBO:0207499232	Gemeente Zwijndrecht	63	30 088,68
KBO:0207499430	Stad Mechelen	43	25 651,50
KBO:0207499430	Stad Mechelen	63	4 032 824,69
KBO:0207499727	Gemeente Putte	43	11 775,75
KBO:0207499727	Gemeente Putte	63	29 982,39
KBO:0207499826	Gemeente Puurs	43	11 702,25
KBO:0207499826	Gemeente Puurs	63	155 772,91
KBO:0207500123	Stad Antwerpen	43	147 000,00
KBO:0207500123	Stad Antwerpen	63	420 023,65
KBO:0207500222	Gemeente Sint-Amands	43	11 098,50
KBO:0207500222	Gemeente Sint-Amands	63	20 000,00
KBO:0207500321	Gemeente Brecht	43	18 180,75
KBO:0207500420	Gemeente Bornem	43	12 085,50
KBO:0207500420	Gemeente Bornem	63	33 133,29
KBO:0207501113	Gemeente Willebroek	63	33 940,50
KBO:0207501410	Gemeente Lint	43	10 967,25
KBO:0207501707	Gemeente Schilde	43	10 748,65
KBO:0207501707	Gemeente Schilde	63	243 410,00
KBO:0207501806	Gemeente Grobbendonk	43	11 345,25

SUBSIDIES AAN LOKALE BESTUREN

KBO nr	Begunstigde	ESR code	Totaal bedrag subsidie
KBO:0207501806	Gemeente Grobbendonk	63	1 734 450,55
KBO:0207502004	Gemeente Herenthout	63	20 000,00
KBO:0207502103	Gemeente Herselt	43	10 479,00
KBO:0207502103	Gemeente Herselt	63	29 088,81
KBO:0207502202	Stad Hoogstraten	43	18 327,75
KBO:0207502202	Stad Hoogstraten	63	34 217,04
KBO:0207502301	Stad Lier	43	20 673,45
KBO:0207502301	Stad Lier	63	39 333,64
KBO:0207502497	Gemeente Hulshout	43	11 182,50
KBO:0207502497	Gemeente Hulshout	63	20 000,00
KBO:0207502596	Gemeente Kasterlee	43	17 682,00
KBO:0207502596	Gemeente Kasterlee	63	161 856,30
KBO:0207502794	Gemeente Lille	63	43 171,16
KBO:0207502992	Gemeente Meerhout	43	11 492,25
KBO:0207502992	Gemeente Meerhout	63	1 322 090,82
KBO:0207503190	Gemeente Merksplas	63	20 790,75
KBO:0207503388	Gemeente Mol	63	535 894,79
KBO:0207503784	Gemeente Olen	43	11 308,50
KBO:0207503784	Gemeente Olen	63	458 746,54
KBO:0207503982	Gemeente Oud-Turnhout	43	10 720,50
KBO:0207503982	Gemeente Oud-Turnhout	63	20 000,00
KBO:0207504378	Gemeente Ravels	43	9 969,75
KBO:0207504378	Gemeente Ravels	63	55 105,39
KBO:0207504477	Gemeente Retie	43	18 776,03
KBO:0207504477	Gemeente Retie	63	1 085 219,40
KBO:0207504576	Gemeentebestuur Rijkevorsel	63	20 000,00
KBO:0207504675	Stad Herentals	43	17 650,50
KBO:0207504675	Stad Herentals	63	35 750,68
KBO:0207505368	Gemeente Arendonk	43	11 938,50
KBO:0207505368	Gemeente Arendonk	63	31 140,02
KBO:0207505566	Gemeente Westerlo	43	16 768,50
KBO:0207505566	Gemeente Westerlo	63	34 234,49
KBO:0207505764	Gemeente Beerse	43	11 807,25
KBO:0207505764	Gemeente Beerse	63	30 238,01
KBO:0207505863	Gemeente Sint-Genesius-Rode	43	11 602,50
KBO:0207505863	Gemeente Sint-Genesius-Rode	63	29 913,45
KBO:0207506061	Gemeente Wezembeek-Oppem	43	11 203,50
KBO:0207506160	Gemeente Hemiksem	43	11 035,50
KBO:0207506259	Gemeente Asse	43	17 902,50
KBO:0207506358	Gemeente Beersel	43	11 991,00
KBO:0207506952	Gemeente Boom	43	11 177,25
KBO:0207507645	Gemeente Dilbeek	43	18 899,78
KBO:0207508338	Gemeente Galmaarden	43	9 381,75
KBO:0207508338	Gemeente Galmaarden	63	20 000,00
KBO:0207508437	Gemeente Gooik	43	10 148,25
KBO:0207508536	Gemeente Grimbergen	43	19 071,80
KBO:0207508932	Gemeente Aartselaar	43	6 651,75
KBO:0207509031	Gemeente Affligem	63	20 000,00

SUBSIDIES AAN LOKALE BESTUREN

KBO nr	Begunstigde	ESR code	Totaal bedrag subsidie
KBO:0207509229	Gemeente Borsbeek	43	11 019,75
KBO:0207509427	Gemeente Baarle-Hertog	63	20 000,00
KBO:0207509724	Gemeente Sint-Katelijne-Waver	43	11 728,50
KBO:0207509724	Gemeente Sint-Katelijne-Waver	63	31 625,76
KBO:0207510021	Gemeente Rumst	43	11 439,75
KBO:0207511011	Gemeente Meise	43	68 353,00
KBO:0207511803	Gemeente Opwijk	43	10 316,25
KBO:0207512197	Gemeente Pepingen	43	11 303,25
KBO:0207512197	Gemeente Pepingen	63	150 750,00
KBO:0207513484	Gemeente Sint-Pieters-Leeuw	43	17 823,75
KBO:0207514276	Gemeente Ternat	43	10 132,50
KBO:0207514474	Stad Vilvoorde	43	17 876,25
KBO:0207515068	Gemeente Zaventem	43	12 237,75
KBO:0207515266	Gemeente Zemst	43	12 122,25
KBO:0207515266	Gemeente Zemst	63	664 249,51
KBO:0207515365	Gemeente Roosdaal	43	11 329,50
KBO:0207515365	Gemeente Roosdaal	63	806 715,49
KBO:0207515464	Stad Aarschot	43	17 944,50
KBO:0207515464	Stad Aarschot	63	129 729,98
KBO:0207516058	Gemeente Begijnendijk	43	11 193,00
KBO:0207516058	Gemeente Begijnendijk	63	20 000,00
KBO:0207516157	Gemeente Bekkevoort	43	11 387,25
KBO:0207516157	Gemeente Bekkevoort	63	20 000,00
KBO:0207516256	Gemeente Bertem	43	11 429,25
KBO:0207516256	Gemeente Bertem	63	105 042,22
KBO:0207516454	Gemeente Bierbeek	43	18 425,00
KBO:0207516454	Gemeente Bierbeek	63	161 179,87
KBO:0207516751	Gemeente Boortmeerbeek	43	11 292,75
KBO:0207516751	Gemeente Boortmeerbeek	63	20 000,00
KBO:0207516949	Gemeente Boutersem	43	11 345,25
KBO:0207516949	Gemeente Boutersem	63	20 000,00
KBO:0207517345	Stad Diest	43	17 687,25
KBO:0207517345	Stad Diest	63	2 799 996,97
KBO:0207518137	Gemeente Geetbets	43	9 927,75
KBO:0207518137	Gemeente Geetbets	63	20 000,00
KBO:0207518335	Gemeente Glabbeek	43	11 172,00
KBO:0207518335	Gemeente Glabbeek	63	20 000,00
KBO:0207518632	Gemeente Haacht	43	11 607,75
KBO:0207518632	Gemeente Haacht	63	20 000,00
KBO:0207519127	Gemeente Herent	43	11 917,50
KBO:0207519127	Gemeente Herent	63	31 881,97
KBO:0207519424	Gemeente Hoegaarden	43	10 500,00
KBO:0207519424	Gemeente Hoegaarden	63	20 000,00
KBO:0207519622	Gemeente Holsbeek	43	11 555,25
KBO:0207519622	Gemeente Holsbeek	63	20 000,00
KBO:0207519820	Gemeente Huldenberg	43	11 555,25
KBO:0207519820	Gemeente Huldenberg	63	20 000,00
KBO:0207520117	Gemeente Keerbergen	43	11 277,00

Nr.	316380841	VO 16
-----	-----------	-------

SUBSIDIES AAN LOKALE BESTUREN

KBO nr	Begunstigde	ESR code	Totaal bedrag subsidie
KBO:0207520117	Gemeente Keerbergen	63	925 000,00
KBO:0207520711	Gemeente Kortenaeken	43	11 098,50
KBO:0207520711	Gemeente Kortenaeken	63	20 000,00
KBO:0207520810	Gemeente Kortenberg	43	11 901,75
KBO:0207520810	Gemeente Kortenberg	63	36 500,94
KBO:0207521206	Stad Landen	63	30 075,08
KBO:0207521503	Stad Leuven	63	71 626,91
KBO:0207521996	Gemeente Lubbeek	43	20 211,93
KBO:0207521996	Gemeente Lubbeek	63	28 807,05
KBO:0207523679	Gemeente Oud-Heverlee	43	11 471,25
KBO:0207523679	Gemeente Oud-Heverlee	63	36 463,89
KBO:0207524471	Gemeente Rotselaar	43	11 754,75
KBO:0207524471	Gemeente Rotselaar	63	29 629,69
KBO:0207525461	Gemeente Tervuren	43	14 070,00
KBO:0207525461	Gemeente Tervuren	63	304 734,99
KBO:0207525758	Stad Tienen	63	39 581,69
KBO:0207525956	Gemeente Tremelo	43	11 450,25
KBO:0207525956	Gemeente Tremelo	63	1 807 144,78
KBO:0207527540	Stad Zoutleeuw	43	9 959,25
KBO:0207527540	Stad Zoutleeuw	63	20 000,00
KBO:0207527936	Gemeente Beernem	43	5 790,75
KBO:0207527936	Gemeente Beernem	63	1 961 640,59
KBO:0207528035	Stad Brugge	43	44 948,00
KBO:0207528035	Stad Brugge	63	82 663,83
KBO:0207528134	Stad Damme	43	15 750,00
KBO:0207528134	Stad Damme	63	28 638,06
KBO:0207528629	Gemeente Jabbeke	43	11 938,50
KBO:0207528629	Gemeente Jabbeke	63	543 275,03
KBO:0207529520	Gemeente Oostkamp	43	17 991,75
KBO:0207529520	Gemeente Oostkamp	63	604 783,78
KBO:0207530609	Stad Torhout	43	12 080,25
KBO:0207530609	Stad Torhout	63	32 161,42
KBO:0207531302	Gemeente Zedelgem	43	15 603,00
KBO:0207531302	Gemeente Zedelgem	63	36 431,47
KBO:0207531597	Gemeente Zuienkerke	63	20 000,00
KBO:0207531894	Stad Diksmuide	43	19 083,75
KBO:0207531894	Stad Diksmuide	63	33 481,76
KBO:0207532092	Gemeente Houthulst	43	11 891,25
KBO:0207532092	Gemeente Houthulst	63	20 000,00
KBO:0207532389	Gemeente Koekelare	43	11 529,00
KBO:0207532389	Gemeente Koekelare	63	20 000,00
KBO:0207532488	Gemeente Kortemark	43	9 822,75
KBO:0207532488	Gemeente Kortemark	63	1 227 894,44
KBO:0207533082	Stad Turnhout	43	17 293,50
KBO:0207533082	Stad Turnhout	63	43 662,30
KBO:0207533775	Gemeente Wijnegem	43	24 666,60
KBO:0207533874	Stad Geel	43	19 078,50
KBO:0207533874	Stad Geel	63	80 194,64

Nr.	316380841	VO 16
-----	-----------	-------

SUBSIDIES AAN LOKALE BESTUREN

KBO nr	Begunstigde	ESR code	Totaal bedrag subsidie
KBO:0207534171	Gemeente Bonheiden	43	11 586,75
KBO:0207534171	Gemeente Bonheiden	63	28 502,92
KBO:0207534468	Gemeente Kapelle-op-den-Bos	43	11 135,25
KBO:0207534468	Gemeente Kapelle-op-den-Bos	63	444 000,00
KBO:0207534765	Gemeente Vosselaar	43	10 521,00
KBO:0207534765	Gemeente Vosselaar	63	20 000,00
KBO:0207534864	Gemeente Duffel	43	11 550,00
KBO:0207534864	Gemeente Duffel	63	29 466,79
KBO:0207535062	Gemeente Heist-op-den-Berg	43	16 094,50
KBO:0207535062	Gemeente Heist-op-den-Berg	63	43 892,07
KBO:0207535458	Stad Halle	43	18 091,50
KBO:0207535755	Gemeente Londerzeel	63	7 000,00
KBO:0207536250	Gemeente Kontich	43	11 744,25
KBO:0207536448	Gemeente Boechout	63	99 999,62
KBO:0207536943	Gemeente Dessel	43	11 313,75
KBO:0207536943	Gemeente Dessel	63	20 000,00
KBO:0207537042	Gemeente Balen	43	17 776,50
KBO:0207537042	Gemeente Balen	63	33 641,79
KBO:0207537240	Gemeente Malle	43	11 949,00
KBO:0207537339	Gemeente Berlaar	43	6 935,25
KBO:0207537339	Gemeente Berlaar	63	20 000,00
KBO:0207537438	Gemeente Essen	43	17 877,75
KBO:0207537438	Gemeente Essen	63	949 363,64
KBO:0207537735	Gemeente Wuustwezel	43	18 023,25
KBO:0207537834	Gemeente Stabroek	63	924 516,22
KBO:0207537933	Gemeente Edegem	43	11 030,25
KBO:0207538725	Gemeente Liedekerke	43	11 219,25
KBO:0207538725	Gemeente Liedekerke	63	20 000,00
KBO:0207539121	Gemeente Machelen (Brab.)	43	11 208,75
KBO:0207539220	Gemeente Zandhoven	63	20 000,00
KBO:0207539913	Gemeente Kapellen	43	12 138,00
KBO:0207539913	Gemeente Kapellen	63	142 500,00
KBO:0207540012	Gemeente Kalmthout	43	12 201,00
KBO:0207540012	Gemeente Kalmthout	63	520 382,00
KBO:0207542782	Gemeente Sint-Martens-Latem	63	20 000,00
KBO:0207689965	Gemeente Wortegem-Petegem	43	11 466,00
KBO:0207689965	Gemeente Wortegem-Petegem	63	20 000,00
KBO:0207690262	Gemeente Brakel	43	12 080,25
KBO:0207690262	Gemeente Brakel	63	681 417,09
KBO:0207690757	Gemeente Kluisbergen	43	22 979,30
KBO:0207690757	Gemeente Kluisbergen	63	22 145,50
KBO:0207691252	Gemeente Knokke-Heist	43	18 207,00
KBO:0207691252	Gemeente Knokke-Heist	63	38 287,80
KBO:0207691351	Gemeente Maasmechelen	43	18 506,25
KBO:0207691351	Gemeente Maasmechelen	63	5 301,25
KBO:0207725203	Provincie Limburg	43	354 689,80
KBO:0207725203	Provincie Limburg	63	946 686,46
KBO:0207725597	Provincie Antwerpen	43	246 675,00

Nr.	316380841	VO 16
-----	-----------	-------

SUBSIDIES AAN LOKALE BESTUREN

KBO nr	Begunstigde	ESR code	Totaal bedrag subsidie
KBO:0207725597	Provincie Antwerpen	63	2 764 953,81
KBO:0207725696	Provincie West-Vlaanderen	43	221 112,12
KBO:0207725696	Provincie West-Vlaanderen	63	1 416 660,59
KBO:0207725795	Provincie Oost-Vlaanderen	43	405 513,80
KBO:0207725795	Provincie Oost-Vlaanderen	63	1 773 450,77
KBO:0207892576	UGent Biocentrum Agri-Vet	63	1 106,00
KBO:0208038769	Openbaar Centrum voor Maatschappelijk Welzijn van Herentals	43	5 250,00
KBO:0208038769	Openbaar Centrum voor Maatschappelijk Welzijn van Herentals	63	8 647,00
KBO:0211282628	Kerkfabriek Sint-Dionysius te Opoeteren (VL - Maaseik)	63	290,50
KBO:0211371413	Kerkfabriek Sint-Jozef Werkman te Schoot (VL - Tessenderlo)	63	103,00
KBO:0212173840	Openbaar Centrum voor Maatschappelijk Welzijn van Temse	43	16 000,00
KBO:0212181956	Openbaar Centrum voor Maatschappelijk Welzijn van Westerlo	43	7 875,00
KBO:0212189676	Openbaar Centrum voor Maatschappelijk Welzijn van Kortrijk	43	80 000,00
KBO:0212198683	Openbaar Centrum voor Maatschappelijk Welzijn van Menen	43	74 000,00
KBO:0212207789	Openbaar Centrum voor Maatschappelijk Welzijn van Oudenaarde	43	10 500,00
KBO:0212207789	Openbaar Centrum voor Maatschappelijk Welzijn van Oudenaarde	63	5 551,00
KBO:0212246886	Openbaar Centrum voor Maatschappelijk Welzijn van Diest	63	916,50
KBO:0212704370	Interkommunale voor Energie	63	969 000,00
KBO:0213877575	Intercommunale Vereniging voor Vuilverwijdering en -verwerking voor de Veurne en Ommeland	63	34 990,00
KBO:0213894205	Milieuzorg Roeselare en Menen, Roeselare	63	141 690,00
KBO:0214014167	Intercommunale voor Huisvuilverwerking en Milieuzorg DURME - MOERVAART	63	176 970,00
KBO:0214533712	LIMBURG.NET	63	1 388 172,74
KBO:0215362368	Intercommunale Maatschappij voor Energievoorziening in West- en Oost-Vlaanderen	63	124 260,00
KBO:0216769066	Gemeente Laakdal	43	11 844,00
KBO:0216769066	Gemeente Laakdal	63	29 476,41
KBO:0216769264	Gemeente Lennik	43	11 387,25
KBO:0216769462	Stad Scherpenheuvel-Zichem	43	12 316,50
KBO:0216769462	Stad Scherpenheuvel-Zichem	63	35 768,71
KBO:0216769660	Gemeente Tielt-Winge	43	11 686,50
KBO:0216769660	Gemeente Tielt-Winge	63	20 000,00
KBO:0216769858	Stad Lo-Reninge	43	11 728,50
KBO:0216769858	Stad Lo-Reninge	63	115 171,25
KBO:0216770056	Gemeente Heuvelland	43	17 987,23
KBO:0216770056	Gemeente Heuvelland	63	20 000,00

SUBSIDIES AAN LOKALE BESTUREN

KBO nr	Begunstigde	ESR code	Totaal bedrag subsidie
KBO:0216770254	Gemeente Langemark-Poelkapelle	43	11 744,25
KBO:0216770254	Gemeente Langemark-Poelkapelle	63	39 000,00
KBO:0216770452	Gemeente Vleteren	63	20 000,00
KBO:0216770650	Gemeente Spiere-Helkijn	43	10 767,75
KBO:0216770650	Gemeente Spiere-Helkijn	63	20 000,00
KBO:0216770848	Gemeente De Haan	43	11 733,75
KBO:0216770848	Gemeente De Haan	63	20 000,00
KBO:0216771046	Gemeente Ardoois	43	11 418,75
KBO:0216771046	Gemeente Ardoois	63	20 000,00
KBO:0216771244	Gemeente Erpe-Mere	43	11 880,75
KBO:0216771244	Gemeente Erpe-Mere	63	31 060,15
KBO:0216771442	Gemeente Horebeke	63	20 000,00
KBO:0216771640	Gemeente Lierde	63	20 000,00
KBO:0216771838	Gemeente Maarkedal	43	10 951,50
KBO:0216771838	Gemeente Maarkedal	63	47 240,00
KBO:0216772036	Gemeente Zwalm	43	11 397,75
KBO:0216772036	Gemeente Zwalm	63	20 000,00
KBO:0216772234	Gemeente Ham	43	10 536,75
KBO:0216772234	Gemeente Ham	63	1 706,25
KBO:0216772432	Gemeente Heusden-Zolder	43	33 010,50
KBO:0216772432	Gemeente Heusden-Zolder	63	126 096,43
KBO:0216772630	Stad Hamont-Achel	43	11 807,25
KBO:0216772630	Stad Hamont-Achel	63	2 321 213,41
KBO:0216772828	Gemeente Hechtel-Eksel	43	77 406,28
KBO:0216772828	Gemeente Hechtel-Eksel	63	8 718,50
KBO:0216773026	Gemeente Houthalen-Helchteren	43	10 473,75
KBO:0216773224	Gemeente Meeuwen-Gruitrode	43	17 839,50
KBO:0216773224	Gemeente Meeuwen-Gruitrode	63	31 505,90
KBO:0218239409	Opdrachthoudende Vereniging voor Huisvuilverwerking Midden-Waasland	63	207 070,00
KBO:0218426974	Verenigde Kompostbedrijven	63	275 189,74
KBO:0218843678	HAVENBEDRIJF GENT	63	347 154,00
KBO:0218993039	Intercommunale Vereniging voor Vuilverwijdering voor Vilvoorde en Omliggende	63	146 223,23
KBO:0219324522	INTERCOMMUNALE VOOR AFVALBEHEER INTERZA	63	158 828,77
KBO:0220574436	Intergemeentelijke opdrachthoudende Vereniging voor huisvuilverwerking Meetjesland	63	26 710,00
KBO:0224698025	Intercommunale Kustreddingsdienst West-Vlaanderen	43	120 000,00
KBO:0224771467	Vlaamse Maatschappij voor Watervoorziening	63	1 477 197,66
KBO:0228618706	INTERGEMEENTELIJKE VERENIGING VOOR BEHEER VAN AFVALSTOFFEN VLAAMSE ARDENNEN	63	18 630,00
KBO:0236506685	VLAAMSE LANDMAATSCHAPPIJ	63	339 783,00
KBO:0248015142	Universiteit Gent	43	59 998,00
KBO:0248399380	Havenbedrijf Antwerpen	63	331 452,76
KBO:0253973219	Provincie Vlaams-Brabant	43	110 000,00
KBO:0253973219	Provincie Vlaams-Brabant	63	2 748 597,36

Nr.	316380841	VO 16
-----	-----------	-------

SUBSIDIES AAN LOKALE BESTUREN

KBO nr	Begunstigde	ESR code	Totaal bedrag subsidie
KBO:0267403264	INTERGEMEENTELIJKE VERENIGING VOOR DUURZAAM AFVALBEHEER REGIO MECHELEN (IVAREM) (OPDRACHTHOUDENDE VERENIGING)	43	28 090,00
KBO:0308252043	Stad Oudenaarde	43	18 117,75
KBO:0308252043	Stad Oudenaarde	63	122 170,22
KBO:0409423736	NATUURPUNT BEHEER	63	13 020,51
KBO:0417195515	UC Limburg	63	79 903,34
KBO:0419052173	Katholieke Universiteit te Leuven	63	750,00
KBO:0443302272	REGIONAAL LANDSCHAP KEMPEN EN MAASLAND	43	25 000,00
KBO:0463095123	Kempens Landschap	43	310,36
KBO:0477445084	Fluvius System Operator	63	571 977,71
KBO:0541414804	APB Provinciaal Onderwijs Antwerpen	43	301 740,20
KBO:0678491046	INTRADURA	63	588 930,92
KBO:0824037071	Autonom Gemeentebedrijf Stedelijk Onderwijs Antwerpen	43	830 737,00
KBO:0862492920	Eco Werf, intergemeentelijk Milieubedrijf Oost-Brabant	63	233 870,00
KBO:0863137573	IGEAN-milieu en veiligheid	63	729 648,69
KBO:0866482291	Bosgroep Houtland	63	2 404,28
KBO:0872183121	INTER-AQUA	63	8 942 183,47
KBO:0878051819	RIOBRA	63	7 749 350,81
KBO:0881702779	Provinciale Ontwikkelingsmaatschappij West-Vlaanderen	43	78 746,00
KBO:0881704363	Provinciale Ontwikkelingsmaatschappij Vlaams-Brabant	43	5 321,06
KBO:0882509166	INFRA	63	116 710,00
KBO:2019970758	Intergemeentelijke opdrachthoudende Vereniging voor huisvuilverwerking Meetjesland - INTERCOMMUNALE VERENIGING VOOR	63	36 940,00
KBO:2148282853	Pidpa - Pidpa	63	6 134 151,02
KBO:2158308693	Intercommunale Vereniging voor de Ophaling van Afvalstoffen in de Gemeenten van de vroegere randfederatie Tervuren - INTERRAND	63	86 197,19
KBO:2159136361	Intergemeentelijke Maatschappij voor Openbare Gezondheid in Zuid-West-Vlaanderen - IMOG Harelbeke	63	12 500,00
KBO:2160256019	Intercommunale Maatschappij voor de Ruimtelijke Ordening en de Economische Sociale Expansie van het Arrondissement Leuven - Interleuven	63	79 957,76
KBO:2160573743	Intercommunale voor Huisvuilverwijdering voor Burcht en Omliggende Gemeenten - IBOGEM/Kringwinkel + administratie	63	24 940,00
KBO:2160586413	Gemeente Oostkamp - AC Beukenpark - Administratieve diensten	63	408 202,50
KBO:2161345486	Gemeente Maldegem - Gemeentehuis Maldegem	63	85 156,14
KBO:2161548196	Stad Bilzen - Diensten financiën, personeel en veiligheid	63	82 648,27
KBO:2162050420	Gemeente Meise - Gemeentehuis Wolvertem	63	310 792,27

Nr.	316380841	VO 16
-----	-----------	-------

SUBSIDIES AAN LOKALE BESTUREN

KBO nr	Begunstigde	ESR code	Totaal bedrag subsidie
KBO:2162322614	Intergemeentelijke vereniging voor duurzaam milieubeleid in Izegem en Ommeland - I.V.I.O. Burelen	63	6 820,00
KBO:2162340034	Intercommunale Vereniging voor Vuilverwijdering voor Vilvoorde en Omliggende - INCOVO - Maatschappelijke Zetel	63	74 030,00
KBO:2163001119	Intercommunale Maatschappij voor de Ruimtelijke Ordening en de Economisch- Sociale Expansie van het Arrondissement Halle-Vilvoorde - Haviland CV	63	12 250,00
KBO:2165715535	Stad Geraardsbergen - Toerisme	63	148 676,52
KBO:2177563688	Provincie Antwerpen - Kasteel d'Ursel	43	10 500,00
KBO:2231764122	Ministeries van de Vlaamse Gemeenschap - OPZ Geel - WVG	63	80 000,00
VOP:10047616	VLAAMS BETAALORGAAN (LV)	43	325 586,91
VOP:10047616	VLAAMS BETAALORGAAN (LV)	63	825 274,03
KBO:0206677997	Gemeente Schoten	63	178,00
KBO:0207433312	Stad Menen	63	65,00
KBO:0207447366	Gemeente Wetteren	63	623,00
KBO:0207494678	Stad Kortrijk	63	640,00
KBO:0207533874	Stad Geel	63	309,00
KBO:0207535458	Stad Halle	63	6 134,22
KBO:0207536250	Gemeente Kontich	63	2 468,00
KBO:0824037071	Autonoom Gemeentebedrijf Stedelijk Onderwijs Antwerpen	63	4 586,52
KBO:2154246571	Gemeente Mol - Hoofdzetel van : Gemeentelijke Academie voor Muziek en Woord	63	34,00
KBO:0207470330	Gemeente Tessenderlo	63	-668 829,32
KBO:0207483691	Gemeente Wellen	63	-448 855,42
KBO:0207444990	Stad Zottegem	63	-63 624,64
KBO:0207537735	Gemeente Wuustwezel	63	171 166,47
KBO:0206914361	Stad Borgloon	63	452 529,20
KBO:0207471617	Stad Bree	63	191 286,95
KBO:0207528035	Stad Brugge	63	2 317 120,91
KBO:0207484681	Stad Ieper	63	151 575,00
KBO:0207495668	Gemeente Middelkerke	63	112 500,00
KBO:0207494678	Stad Kortrijk	63	52 500,00
KBO:0207463402	Stad Lokeren	63	600,00
KBO:0207484384	Gemeente Linkebeek	63	22 073,46
geen	Lonen onderwijs lokale besturen	43	1 424 927 561,27
geen	overname leningen fusies	63	95 285 500,00
TOTAAL			5 492 822 726,03

DETAIL VAN DE RESERVEFONDSEN*gebaseerd op art. 40 §2 van het Rekendecreet*

Decretale basis

Naam fonds

	Initiële begroting	Laatste begroting	Uitvoering
Beginsaldo (+)			
Toevoeging (03.10.2) (+)	-	-	-
Oorsprong (<i>ESR-code</i>)			
Opneming (08.10.2) (+)	-	-	-
Aanwending (<i>ESR-code</i>)			
Eindsaldo	-	-	-

Decretale basis

Naam fonds

	Initiële begroting	Laatste begroting	Uitvoering
Beginsaldo (+)			
Toevoeging (03.10.2) (+)	-	-	-
Oorsprong (<i>ESR-code</i>)			
Opneming (08.10.2) (+)	-	-	-
Aanwending (<i>ESR-code</i>)			
Eindsaldo	-	-	-

AANSLUITING ECONOMISCH- MET BEGROTINGSRESULTAAT

gebaseerd op art. 45, 4° van het Rekendecreet

	code	Boekjaar
Te bestemmen bedrijfseconomisch resultaat (+/-)	9905	-1 140 741 971,59

Verrichtingen zonder impact op het begrotingsresultaat

Afschrijvingen en waardeverminderingen op vast activa (+)	630	77 670 939,45
Waardeverminderingen op voorraden, bestellingen in uitvoering en handelsvorderingen (+)	631/4	63 214 385,58
Voorzieningen voor risico's en kosten (+)	635/8	-
Terugneming van afschrijvingen en van waardeverminderingen op immateriële en materiële vaste activa (-)	760	-
Terugneming van voorzieningen voor uitzonderlijke risico's en kosten (-)	7620	-
Terugneming van waardevermindering op financiële vaste activa(-)	761	-
Terugneming van voorzieningen voor uitzonderlijke financiële risico's en kosten (-)	7621	-
Niet-recurrerende afschrijvingen en waardeverminderingen op oprichtingskosten, op immateriële en materiële vaste activa (+)	660	-
Voorzieningen voor uitzonderlijke bedrijfsrisico's en -kosten: toevoegingen (bestedingen) (+)/(-)	6620	-
Waardeverminderingen op fin vaste activa (+)	661	-
Voorzieningen voor uitzonderlijke financiële risico's en kosten: toevoegingen (bestedingen) (+)/(-)	6621	-
Meerwaarden bij de realisatie van immateriële en materiële vaste activa (-)	7630	-6 111 179,83
Meerwaarden bij de realisatie van financiële vaste activa (-)	7631	-
Minderwaarden bij de realisatie van immateriële en materiële vaste activa (+)	6630	1 477 359,65
Minderwaarden bij de realisatie van financiële vaste activa (+)	6631	-
Meerwaarde op de courante realisatie van materiële vaste activa (-)	741	-
Minderwaarde op de courante realisatie van materiële vaste activa (+)	641	-
Mutatie Provisie niet-opgenomen vakantiedagen (+/-)	VO 6.9	-
Verrekening kapitaalsubsidies eigen investeringenIn resultaat genomen kapitaalsubsidie (-)	753	-
<i>Andere (nader toe te lichten)</i>		
<i>Waardeverminderingen op vorderingen die ESR-matig grotendeels via kapitaaloverdrachten werden</i>	634000	-68 096 644,19
<i>Waardeverminderingen op vorderingen die ESR-matig grotendeels via kapitaaloverdrachten werden</i>	634100	4 882 258,61
<i>Minderwaarden op de realisatie van vorderingen</i>	642000	871,21
<i>Kapitaaloverdrachten en overige binnen de Vlaamse consolidatiekring (toelage DWV welke eind 2018</i>	643200	-37 770 000,00
<i>Waardeverminderingen op vlottende activa - toevoeging</i>	651000	372 098,14
<i>Gerealiseerde wisselkoersverschillen</i>	654000	17 623,24
<i>Andere niet-recurrerende bedrijfskosten (ondermeer correcties orderrekeningen)</i>	664000	126 084 254,22
<i>Tweedehand verkopen</i>	749000	8 349,60
<i>Gerealiseerde wisselopbrengsten</i>	754000	-17 623,24
<i>Meerwaarde op de realisatie van immateriële en materiële vaste activa</i>	763000	386 290,36
<i>Andere niet-recurrerende bedrijfsopbrengsten (ondermeer afsluiten orderrekeningen, correcties)</i>	764000	-51 417 670,73

Verrichtingen met uitsluitend impact op het begrotingsresultaat (niet op bedrijfseconomisch resultaat)

Investeringen in immateriële en materiële vaste activa (-)	ESR 71/4	-531 732 504,23
Kapitaalverstekkingen van het boekjaar en aankopen van aandelen en obligaties (-)	ESR 81/5	-1 147 575 968,20
Correctie op ESR 81.70 mbt Rente op SWAPS (+)	ESR 81.70	-
Verkopen op materiële en immateriële vaste activa (+)	ESR 76/7	11 902 279,39
Terugbetalingen van Kapitaalverstekkingen van het boekjaar en verkopen van aandelen en obligaties (+)	ESR 86/9	268 661 009,20
Correctie op ESR 86.70 mbt Rente op SWAPS (-)	ESR 86.70	-
Nieuw aangegane leningen van het boekjaar (+)	ESR 96	2 093 682 565,12
Afbetaling kapitaalgedeelte lening (-)	ESR 91	-773 241 192,21
Aangaan kapitaalverhoging in cash (+)	ESR 98	-
Terugbetalingen kapitaal of uitgiftepremies in cash (-)	ESR 93	-
Diverse interne verrichtingen en opnemingen uit reservefondsen (+)	ESR 08.10	-
Diverse interne verrichtingen en spijzigen van reservefondsen (-)	ESR 03.10	-
Nieuw toegekende kapitaalsubsidies eigen investeringen (+)	VO 6.8	-
<i>Andere (nader toe te lichten)</i>		
<i>Andere financiële producten (swaps)</i>	81.70	2 104 296,40
<i>Verkoop van onroerende goederen (binnen de overheidssector) (rechtstreeks via resultaat (econ. rek.</i>	76.11	-408 806,78
<i>Verkoop van onroerende goederen (andere sectoren dan de overheid) (rechtstreeks via resultaat</i>	76.12	-1 896 154,22
<i>Verkoop van patenten, octrooien en andere immateriële goederen (rechtstreeks via resultaat (econ.</i>	76.31	-2 221 073,40
<i>Verkoop van vervoermateriaal (rechtstreeks via resultaat (econ. rek. 749000))</i>	77.10	-278 140,03
<i>Verkoop van overig materieel (rechtstreeks via resultaat (econ. rek. 749000))</i>	77.20	-78 043,39
<i>Kredietaflossingen door bedrijven</i>	86.10	-7 902,11
<i>Andere financiële producten</i>	86.70	-2 113 903,10
<i>Kredietaflossingen</i>	89.50	-93 833 754,31
<i>Algemene werkingskosten</i>	12.11	-158 232,70
<i>Algemene werkingskosten binnen de overheidssector</i>	12.21	-1 776,24
<i>Overige kapitaaloverdrachten aan privébedrijven</i>	51.22	-650,00
<i>Overige kapitaaloverdrachten aan gezinnen</i>	53.20	-35 087,40
<i>Intrrestlasten (PPS-constructies)</i>	21.10	2 304 119,70
<i>Herstel- en onderhoud (Amoras)</i>	14.10	-7 096 045,80

Begrotingsresultaat

VO14	berekend na aansluiting	-1 212 065 623,83
	Begrotingssaldo: opbouw (+) / intering (-)	-1 212 065 623,83
		-0,00

TOELICHTINGEN BIJ DE UITVOERINGSREKENING VAN DE BEGROTING EN ANDERE VERSLAGENJaarverslag

Gelieve uw verslag in een **afzonderlijk** document over te maken via de voorziene procedure

Verslag van de Commissarissen

Indien uw rekening wordt gereviseerd door een revisor/Commissaris, gelieve uw verslag in een **afzonderlijk** document over te maken via de voorziene procedure.

Verslag Regeringsafgevaardigde Financiën en Begroting

Indien uw rekening wordt gereviseerd door een regeringsafgevaardigde/-commissaris, gelieve uw verslag in een **afzonderlijk** document over te maken via de voorziene procedure.

Toelichting bij de begrotingsuitvoering

Hieronder of in een afzonderlijk Word- en/of Excelbestand komt conform artikel 31, 4° en artikel 45, 5° van het Rekendecreet van 8 juli 2011 de toelichting bij de balans, resultatenrekening en uitvoering van de begroting.

De toelichting moet commentaar bevatten waarin een getrouw beeld wordt gegeven van gang van zaken van het boekjaar, daaraan toegevoegd, gebeurtenissen na balansdatum tot en met indiening.

Doelstellingen:

- Feiten en gebeurtenissen in ruimere dan financiële context plaatsen;
- Werkelijk beeld geven van gebeuren binnen onderneming.

Verder wordt bij de vermelde gegevens in vol 1. tot en met vol. 4 additionele informatie, uitleg of verklaringen gegeven voor zover de ertoe behorende detaillering in vol. 6 tot en met vol. 19 dit nog niet bevat.

In het verleden is in de balans van het Ministerie van de Vlaamse Gemeenschap (MVG) onterecht "kapitaal" ontstaan. Het MVG heeft geen aandeelhouders en dus ook geen kapitaal. Om die reden werd zowel in de beginbalans als in de balans van dit jaar het kapitaal volledig onder het overgedragen resultaat gebracht. Enkel de bestemde reservefondsen van de Diensten met Afzonderlijk Beheer worden nog afzonderlijk op de onbeschikbare reserves gerapporteerd.