

[1]

BIJLAGE 1:

Uitgaven die de begrotingskredieten overschrijden
of waarvoor geen krediet werd goedgekeurd

UITGAVEN DIE DE BEGROTINGSKREDIETEN OVERSCHRIJDEN OF WAARVOOR GEEN KREDIET WERD GOEDGEKEURD

1. Overschrijdingen op het niveau van het begrotingsartikel

1.1. Overschrijdingen vastleggingskredieten op het niveau van het begrotingsartikel

MVG/DAB	Jaar	Begrotingsartikel	AFD	Aard	Budget			Besteding	Overdracht VAK	Saldo
					Decretaal budget	Overdracht VAK	Totaal VAK	Verbintenissen 2023	Overdracht VAK 2023	Saldo VAK
MVG	2023	CB0-1CBG2AA-WT	1	2	5.050	0	5.050	5.399		-349
MVG	2023	CB0-1CBX2AF-PA	1	2	0	0	0	491.236		-491.236
MVG	2023	EB0-1EAB2ZZ-WT	1	2	1.408	0	1.408	1.555		-147
MVG	2023	EC0-1EAB2ZZ-LO	1	2	34.356	0	34.356	34.550		-194
MVG	2023	FB0-1FGD2GM-LO	1	2	0	0	0	40		-40
MVG	2023	FB0-1FGD2GM-WT	1	2	0	0	0	16		-16
MVG	2023	FC0-1FGD2BY-IS	1	2	121.909	0	121.909	125.409		-3.500
MVG	2023	FC0-1FGD2GY-IS	1	2	7.290	0	7.290	8.790		-1.500
MVG	2023	GB0-1GAF2ZZ-LO	1	2	40.548	0	40.548	41.009		-461
MVG	2023	GB0-1GIF2SX-IS	1	2	373.387	0	373.387	378.352		-4.965
MVG	2023	GD0-1GAF2ZZ-WT	1	2	3.251	0	3.251	3.296		-45
MVG	2023	GE0-1GHF2TF-WT	1	2	4.104	0	4.104	6.974		-2.870
MVG	2023	GE0-1GHF2TI-WT	1	2	142.011	0	142.011	174.786		-32.775
MVG	2023	HB0-1HAX2ZZ-LO	1	2	26.636	0	26.636	26.791		-155
MVG	2023	HB0-1HCA2CD-WT	1	2	413	0	413	414		-1
MVG	2023	HB0-1HCA2DA-WT	1	2	13.971	0	13.971	13.979		-8
MVG	2023	HB0-1HCA2EA-WT	1	2	11.215	0	11.215	11.244		-29
MVG	2023	HB0-1HEI2IA-LO	1	2	79.620	0	79.620	81.769		-2.149
MVG	2023	JB0-1JDB2AD-IS	1	2	2.924	0	2.924	6.792		-3.868
MVG	2023	JB0-1JDB2CB-WT	1	2	106.803	0	106.803	112.710		-5.907
MVG	2023	JB0-1JDB2CG-WT	1	2	57.488	0	57.488	59.716		-2.228
MVG	2023	JB0-1JDB2EA-PA	1	2	270.659	0	270.659	274.683		-4.024
MVG	2023	JB0-1JDB2EB-WT	1	2	21.055	0	21.055	21.135		-80

MVG	2023	JBO-1JDB2IB-WT	1	2	23.463	0	23.463	23.912	-449
MVG	2023	JBO-1JEB2HE-WT	1	2	3.075	0	3.075	3.758	-683
MVG	2023	JBO-1JFB2FB-WT	1	2	64.955	0	64.955	68.447	-3.492
MVG	2023	KB0-1KAX2ZZ-LO	1	2	47.851	0	47.851	48.809	-958
MVG	2023	MB0-1MAH2ZZ-LO	1	2	49.165	0	49.165	51.604	-2.439
MVG	2023	MB0-1MEH2EX-IS	1	2	0	0	0	1.496	-1.496
MVG	2023	MB0-1MFH2LA-PA	1	2	0	0	0	9	-9
MVG	2023	MB0-1MFH2LY-IS	1	2	1.023.034	0	1.023.034	1.035.300	-12.266
MVG	2023	MB0-1MHH5RY-PA	1	5	214.672	0	214.672	215.398	-726
MVG	2023	MCO-1MAH2ZZ-LO	1	2	19.410	0	19.410	21.343	-1.933
MVG	2023	MD0-1MAH2ZZ-LO	1	2	87.321	0	87.321	90.516	-3.195
MVG	2023	QBO-1QAX2ZZ-LO	1	2	72.294	0	72.294	74.732	-2.438
MVG	2023	QBO-1QCE2OC-WT	1	2	9.845	0	9.845	9.846	-1
MVG	2023	QBO-1QCE2OX-IS	1	2	458.768	0	458.768	466.682	-7.914
MVG	2023	QCO-1QAE2ZZ-LO	1	2	16.362	0	16.362	16.513	-151
MVG	2023	QDO-1QAE2ZZ-LO	1	2	42.160	0	42.160	43.082	-922
MVG	2023	QDO-1QCE2FA-WT	1	2	5.517	0	5.517	6.396	-879
MVG	2023	SA0-1SAX2ZZ-LO	1	2	29.222	0	29.222	29.484	-262
MVG	2023	SCO-1SJA2NY-IS	1	2	81.061	0	81.061	89.038	-7.977
MVG	2023	SD0-1SAE2ZZ-LO	1	2	6.036	0	6.036	6.129	-93
MVG	2023	SG0-1SAC2ZZ-LO	1	2	34.763	0	34.763	35.405	-642
MVG	2023	SGB-1SAC2ZZ-LO	1	2	3.912	0	3.912	4.018	-106
MVG	2023	SH0-1SAA2ZZ-LO	1	2	45.001	0	45.001	45.765	-764
MVG	2023	SJ0-1SAC2ZZ-LO	1	2	32.934	0	32.934	33.115	-181
MVG	2023	SJ0-1SMC2GC-WT	1	2	4.382.576	0	4.382.576	4.383.279	-703
MVG	2023	SLO-1SDE2JC-IS	1	2	0	0	0	131	-131
MVG	2023	V10-1VIF2ZZ-LO	1	2	5.249	0	5.249	5.491	-242
MVG	2023	V30-1VKC2ZZ-LO	1	2	5.026	0	5.026	5.087	-61
MVG	2023	V50-1VGE2ZZ-LO	1	2	3.577	0	3.577	3.740	-163
Totaal afdeling 1									
									-607.823
MVG	2023	HBE-3HCA2CB-LO	3	2	2.313	0	2.313	2.338	-25
MVG	2023	HBK-3HCA2CB-LO	3	2	515	0	515	520	-5
MVG	2023	MBU-3MHH2RA-LO	3	2	108	0	108	115	-7
MVG	2023	MCD-3MIH2WA-PA	3	2	0	0	0	3	-3

MVG	2023	MCE-3MAH2ZZ-LO	3	2	38.531	0	38.531	39.409	-878
MVG	2023	MDU-3MHH2RE-WT	3	2	6.500	0	6.500	7.198	-698
Totaal afdeling 3									-1.616

1.2. Overschrijdingen vereffeningskredieten op het niveau van het begrotingsartikel

MVG/DAB	Jaar	Begrotingsartikel	AFD	Aard	Budget			Besteding	Saldo
					Decretaal VEK	Overdracht VEK	Totaal VEK	Verplichtingen	Saldo VEK
MVG	2023	CB0-1CBX2AF-PA	1	2	0	0	0	491.236	-491.236
MVG	2023	CE0-1CAG2ZZ-LO	1	2	66.509	0	66.509	66.695	-186
MVG	2023	EB0-1EAB2ZZ-WT	1	2	1.408	0	1.408	1.440	-32
MVG	2023	EC0-1EAB2ZZ-LO	1	2	34.356	0	34.356	34.659	-303
MVG	2023	FB0-1FGD2GM-LO	1	2	0	0	0	40	-40
MVG	2023	FC0-1FAD2ZZ-LO	1	2	25.725	0	25.725	25.793	-68
MVG	2023	FC0-1FGD2GD-WT	1	2	18.447	0	18.447	24.153	-5.706
MVG	2023	FC0-1FGD2GE-WT	1	2	153.413	0	153.413	162.863	-9.450
MVG	2023	GB0-1GAF2ZZ-LO	1	2	40.548	0	40.548	41.088	-540
MVG	2023	GB0-1GCI2CA-WT	1	2	19.425	0	19.425	19.426	-1
MVG	2023	GB0-1GDF2KA-WT	1	2	0	0	0	4	-4
MVG	2023	GB0-1GIF2SX-IS	1	2	360.687	0	360.687	365.652	-4.965
MVG	2023	GB0-1GIF2SX-LE	1	2	364.997	0	364.997	434.650	-69.653
MVG	2023	GE0-1GHF2TF-WT	1	2	4.104	0	4.104	6.974	-2.870
MVG	2023	GE0-1GHF2TI-WT	1	2	142.011	0	142.011	174.786	-32.775
MVG	2023	HB0-1HAX2ZZ-LO	1	2	26.636	0	26.636	26.884	-248
MVG	2023	HB0-1HEI2IA-LO	1	2	79.620	0	79.620	81.769	-2.149
MVG	2023	HB0-1HEI2JA-WT	1	2	9.797	0	9.797	10.704	-907
MVG	2023	JB0-1JDB2AH-WT	1	2	278	0	278	282	-4
MVG	2023	JB0-1JDB2CB-WT	1	2	106.803	0	106.803	112.710	-5.907
MVG	2023	JB0-1JDB2CG-WT	1	2	57.488	0	57.488	59.716	-2.228
MVG	2023	JB0-1JDB2EA-PA	1	2	270.659	0	270.659	274.683	-4.024
MVG	2023	JB0-1JDB2EB-WT	1	2	21.055	0	21.055	21.135	-80
MVG	2023	JB0-1JEB2HE-WT	1	2	3.075	0	3.075	3.758	-683
MVG	2023	JB0-1JFB2FB-WT	1	2	64.955	0	64.955	68.277	-3.322

MVG	2023	KB0-1KAX2ZZ-LO	1	2	47.851	0	47.851	48.977	-1.126
MVG	2023	MBO-1MAH2ZZ-LO	1	2	49.165	0	49.165	51.767	-2.602
MVG	2023	MBO-1MFH2KA-WT	1	2	5.804	0	5.804	5.839	-35
MVG	2023	MBO-1MFH2KD-WT	1	2	2.000	0	2.000	2.002	-2
MVG	2023	MBO-1MFH2LA-PA	1	2	0	0	0	9	-9
MVG	2023	MBO-1MHH5RY-PA	1	5	214.672	0	214.672	215.398	-726
MVG	2023	MBO-1MIH2SA-WT	1	2	4.964	0	4.964	5.105	-141
MVG	2023	MBO-1MIH2UA-WT	1	2	219.913	0	219.913	223.174	-3.261
MVG	2023	MCO-1MAH2ZZ-LO	1	2	19.410	0	19.410	21.415	-2.005
MVG	2023	MCO-1MIH2TA-WT	1	2	2.291	0	2.291	2.390	-99
MVG	2023	MCO-1MIH2WA-WT	1	2	42.832	0	42.832	44.586	-1.754
MVG	2023	MD0-1MAH2ZZ-LO	1	2	87.321	0	87.321	90.870	-3.549
MVG	2023	MD0-1MAH2ZZ-WT	1	2	15.502	0	15.502	15.533	-31
MVG	2023	QB0-1QAX2ZZ-LO	1	2	72.305	0	72.305	74.971	-2.666
MVG	2023	QC0-1QAE2ZZ-LO	1	2	16.416	0	16.416	16.568	-152
MVG	2023	QD0-1QAE2ZZ-LO	1	2	42.160	0	42.160	43.385	-1.225
MVG	2023	QF0-1QAG2ZZ-LO	1	2	38.246	0	38.246	38.406	-160
MVG	2023	QG0-1QGG2CB-PA	1	2	7.000	0	7.000	8.613	-1.613
MVG	2023	SA0-1SAX2ZZ-LO	1	2	29.222	0	29.222	29.550	-328
MVG	2023	SD0-1SAE2ZZ-WT	1	2	1.253	0	1.253	1.508	-255
MVG	2023	SG0-1SAC2ZZ-LO	1	2	34.763	0	34.763	35.544	-781
MVG	2023	SG0-1SKC2TA-WT	1	2	962	0	962	1.155	-193
MVG	2023	SG0-1SKC2TB-WT	1	2	766	0	766	767	-1
MVG	2023	SGB-1SAC2ZZ-LO	1	2	3.912	0	3.912	4.025	-113
MVG	2023	SH0-1SAA2ZZ-LO	1	2	45.001	0	45.001	45.978	-977
MVG	2023	SJ0-1SAC2ZZ-LO	1	2	32.934	0	32.934	33.200	-266
MVG	2023	SJ0-1SMC2GC-WT	1	2	4.382.576	0	4.382.576	4.383.279	-703
MVG	2023	SL0-1SDE2JC-IS	1	2	0	0	0	131	-131
MVG	2023	V10-1VIF2ZZ-LO	1	2	5.249	0	5.249	5.482	-233
MVG	2023	V30-1VKC2ZZ-LO	1	2	5.026	0	5.026	5.082	-56
MVG	2023	V50-1VGE2ZZ-LO	1	2	3.577	0	3.577	3.669	-92
Totaal afdeling 1									-662.666
MVG	2023	HBE-3HCA2CB-LO	3	2	2.313	0	2.313	2.350	-37
MVG	2023	HBJ-3HDI2ZZ-LO	3	2	930	0	930	932	-2

MVG	2023	HBK-3HCA2CB-LO	3	2	515	0	515	522	-7
MVG	2023	MBU-3MHH2RA-LO	3	2	108	0	108	115	-7
MVG	2023	MBU-3MIH2VA-WT	3	2	139.786	0	139.786	146.288	-6.502
MVG	2023	MCD-3MIH2WA-PA	3	2	0	0	0	3	-3
MVG	2023	MCE-3MAH2ZZ-LO	3	2	38.531	0	38.531	39.554	-1.023
MVG	2023	MDU-3MHH2RA-WT	3	2	603.437	0	603.437	625.721	-22.284
MVG	2023	MDU-3MHH2RB-WT	3	2	99.945	0	99.945	100.252	-307
MVG	2023	QBX-3QCE2DA-WT	3	2	126.745	0	126.745	341.877	-215.132
Totaal afdeling 3									-245.304

2. Overschrijdingen op het niveau van het programma

2.1. Overschrijdingen vastleggingskredieten op het niveau van het programma

Beleidsdomein - Programma		Bedrag over-schrijding
Beleidsdomein Financiën en Begroting		
CB	PROVISIES	-491.585
Beleidsdomein Economie, Wetenschap en Innovatie		
EA	APPARAATSKREDIETEN	-341
Beleidsdomein Onderwijs en Vorming		
FG	ONDERSTEUNING VAN HET ONDERWIJSVELD	-5.056
Beleidsdomein Welzijn, Volksgezondheid en Gezin		
GA	APPARAATSKREDIETEN	-506
GH	SOCIALE BESCHERMING	-35.645
GI	ZORGINFRASTRUCTUUR	-4.965
Beleidsdomein Cultuur, Jeugd, Sport en Media		
HA	APPARAATSKREDIETEN	-155
HC	CULTUUR	-38
HE	MEDIA	-2.149
Beleidsdomein Werk en Sociale Economie		
JD	WERK	-16.556

JE	SOCIALE ECONOMIE	-683
JF	COMPETENTIES	-3.492
Beleidsdomein Landbouw en Visserij		
KA	APPARAATSKREDIETEN	-958
Beleidsdomein Mobiliteit en Openbare Werken		
MA	APPARAATSKREDIETEN	-7.567
ME	GEMEENSCHAPPELIJK VERVOER	-1.496
MF	ALGEMEEN MOBILITEITSBELEID	-12.275
MH	WEGINFRASTRUCTUUR EN -BELEID	-726
Beleidsdomein Omgeving		
QA	APPARAATSKREDIETEN	-3.511
QC	OMGEVING EN NATUUR	-8.794
Beleidsdomein Kanselarij, Bestuur, Buitenlandse Zaken en Justitie		
SA	APPARAATSKREDIETEN	-2.048
SD	JUSTITIE EN HANDHAVING	-131
SJ	DIGITALISERING	-7.977
SM	BINNENLANDS BESTUUR EN STEDENBELEID	-703
Hogere entiteiten		
VG	APPARAATSKREDIETEN KABINET VAN DE VLAAMSE MINISTER VAN JUSTITIE EN HANDHAVING, OMGEVING, ENERGIE EN TOERISME	-163
VI	APPARAATSKREDIETEN KABINET VAN DE VLAAMSE MINISTER VAN WELZIJN, VOLKSGEZONDHEID EN GEZIN, EN VICEMINISTER-PRESIDENT VAN DE VLAAMSE REGERING	-242
VK	APPARAATSKREDIETEN KABINET VAN DE VLAAMSE MINISTER VAN BINNENLANDS BESTUUR, BESTUURSZAKEN, INBURGERING EN GELIJKE KANSEN, EN VICEMINISTER-PRESIDENT VAN DE VLAAMSE REGERING	-61
Totaal bedrag overschrijding VAK voor afdeling 1		-607.823
Beleidsdomein Cultuur, Jeugd, Sport en Media		
HC	CULTUUR	-30
Beleidsdomein Mobiliteit en Openbare Werken		
MA	APPARAATSKREDIETEN	-878

MH	WEGINFRASTRUCTUUR EN -BELEID	-705
MI	WATERINFRASTRUCTUUR EN -BELEID	-3
Totaal bedrag overschrijding VAK voor afdeling 3		-1.616

2.2. Overschrijdingen vereffeningskredieten op het niveau van het programma

Beleidsdomein - Programma		Bedrag over-schrijding
Beleidsdomein Financiën en Begroting		
CA	APPARAATSKREDIETEN	-186
CB	PROVISIES	-491.236
Beleidsdomein Economie, Wetenschap en Innovatie		
EA	APPARAATSKREDIETEN	-335
Beleidsdomein Onderwijs en Vorming		
FA	APPARAATSKREDIETEN	-68
FG	ONDERSTEUNING VAN HET ONDERWIJSVELD	-15.196
Beleidsdomein Welzijn, Volksgezondheid en Gezin		
GA	APPARAATSKREDIETEN	-540
GC	WELZIJN	-1
GD	GEZONDHEIDS- EN WOONZORG	-4
GH	SOCIALE BESCHERMING	-35.645
GI	ZORGINFRASTRUCTUUR	-74.618
Beleidsdomein Cultuur, Jeugd, Sport en Media		
HA	APPARAATSKREDIETEN	-248
HE	MEDIA	-3.056
Beleidsdomein Werk en Sociale Economie		
JD	WERK	-12.243
JE	SOCIALE ECONOMIE	-683
JF	COMPETENTIES	-3.322
Beleidsdomein Landbouw en Visserij		
KA	APPARAATSKREDIETEN	-1.126
Beleidsdomein Mobiliteit en Openbare Werken		
MA	APPARAATSKREDIETEN	-8.187

MF	ALGEMEEN MOBILITEITSBELEID	-46
MH	WEGINFRASTRUCTUUR EN -BELEID	-726
MI	WATERINFRASTRUCTUUR EN -BELEID	-5.255
Beleidsdomein Omgeving		
QA	APPARAATSKREDIETEN	-4.203
QG	ONROEREND ERFGOED	-1.613
Beleidsdomein Kanselarij, Bestuur, Buitenlandse Zaken en Justitie		
SA	APPARAATSKREDIETEN	-2.720
SD	JUSTITIE EN HANDHAVING	-131
SK	INTERNE DIENSTVERLENING VLAAMSE OVERHEID	-194
SM	BINNENLANDS BESTUUR EN STEDENBELEID	-703
Hogere entiteiten		
VG	APPARAATSKREDIETEN KABINET VAN DE VLAAMSE MINISTER VAN JUSTITIE EN HANDHAVING, OMGEVING, ENERGIE EN TOERISME	-92
VI	APPARAATSKREDIETEN KABINET VAN DE VLAAMSE MINISTER VAN WELZIJN, VOLKSGEZONDHEID EN GEZIN, EN VICEMINISTER-PRESIDENT VAN DE VLAAMSE REGERING	-233
VK	APPARAATSKREDIETEN KABINET VAN DE VLAAMSE MINISTER VAN BINNENLANDS BESTUUR, BESTUURSZAKEN, INBURGERING EN GELIJKE KANSEN, EN VICEMINISTER-PRESIDENT VAN DE VLAAMSE REGERING	-56
Totaal bedrag overschrijding VEK voor afdeling 1		-662.666
Beleidsdomein Cultuur, Jeugd, Sport en Media		
HC	CULTUUR	-44
HD	JEUGD	-2
Beleidsdomein Mobiliteit en Openbare Werken		
MA	APPARAATSKREDIETEN	-1.023
MH	WEGINFRASTRUCTUUR EN -BELEID	-22.598
MI	WATERINFRASTRUCTUUR EN -BELEID	-6.505
Beleidsdomein Omgeving		

QC	OMGEVING EN NATUUR	-215.132
Totaal bedrag overschrijding VEK voor afdeling 3		-245.304

BIJLAGE 2:
Jaarrekening



**DEPARTEMENT
FINANCIËN &
BEGROTING**



NEERLEGGINGSFORMULIER:

Jaarrapportering

**Vlaamse overheid
in duizenden euro (EUR)**

Versie 2023

Voor meer informatie omtrent de neerlegging van de formulieren kan u terecht op de website van het Departement F&B:

<https://handleidingboekhoudregels.fenb.be/>

of u neemt contact op via
rechtspersonen@vlaanderen.be

				1	EUR	
definitief						VO 1.1

JAARREKENING IN DUIZENDEN EURO

Naam: Ministerie van de Vlaamse Gemeenschap

Rechtsvorm: publiek recht

Adres: Havenlaan Nr: 88 Bus:

Postnummer: 1000 Gemeente: Brussel

Land: België

Rechtspersonenregister (RPR) - Rechtbank van koophandel van: 316380841

Internetadres :

Ondernemingsnummer 316380841

DATUM 1/01/2023 van de neerlegging van de oprichtingsakte OF van het recentste stuk dat de datum van bekendmaking van de oprichtingsakte en van de akte tot statutenwijziging vermeldt.

JAARREKENING goedgekeurd door de algemene vergadering** van

met betrekking tot het boekjaar dat de periode dekt van

1/01/2023

tot

31/12/2023

Vorig boekjaar van

1/01/2022

tot

31/12/2022

De bedragen van het vorige boekjaar zijn *** identiek met die welke eerder openbaar werden gemaakt.

Model van jaarrekening voorzien in de Vlaamse Codex Overheidsfinanciën, art. 42, §1.

VOLLEDIGE LIJST met naam, voornamen, beroep, woonplaats (niet verplicht) of zetel van de rechtspersoon (GDPR: CBN-advies 2020/09 van 8 juli 2020) (adres, nummer, postnummer en gemeente) en functie in de vereniging van de BESTUURDERS EN COMMISSARISSEN en , in voorkomend geval, van de vertegenwoordiger in België van de buitenlandse vereniging.

Handtekening

Handtekening

Leidinggevende entiteit

Bevoegd minister of voorzitter van de raad van bestuur

Bijgevoegde documenten:

Bestandsnaam

VG_2023_Jaarrekening_Buitenbalansverpl

ichtingen.docx

VG_2023_Jaarrekening_Toelichtingen.doc

x

VG_2023_Waarderingsregels.docx

VG_LW_VLOOT_2023_bijlage_O_T.xlsx

VG_LW_VLOOT_2023_sociale_balans.pdf

Soort

Toelichting bij de balans, resultatenrekening en uitvoering van de begroting

Toelichting bij de balans, resultatenrekening en uitvoering van de begroting

Toelichting bij de balans, resultatenrekening en uitvoering van de begroting

Overige

Overige

* Facultatieve vermelding.

** of de raad van bestuur.

*** Schrappen wat niet van toepassing is.

Nr.	316380841	VO 1.2
-----	-----------	--------

definitief

OPDRACHT VOOR NAZICHT OF CORRECTIE

Facultatieve vermeldingen:

- indien de jaarrekening werd geverifieerd of gecorrigeerd door een externe accountant of door een bedrijfsrevisor die niet de commissaris is, kunnen hierna worden vermeld: naam, voornamen, beroep en woonplaats van elke externe accountant of bedrijfsrevisor en zijn lidmaatschapsnummer bij zijn Instituut, evenals de aard van zijn opdracht:

- A. Het voeren van de boekhouding van de vereniging
- B. Het opstellen van de jaarrekening
- C. Het verifiëren van de jaarrekening en/of
- D. Het corrigeren van de jaarrekening.

- indien taken bedoeld onder A of B uitgevoerd zijn door erkende boekhouders of door erkende boekhouders-fiscalisten, kunnen hierna worden vermeld: naam, voornamen, beroep en woonplaats van elke erkende boekhouder of erkende boekhouder-fiscalist en zijn lidmaatschapsnummer bij het Beroepsinstituut van erkende Boekhouders en Fiscalisten, evenals de aard van zijn opdracht.

Naam, voornamen, beroep en woonplaats	Lidmaatschapsnummer	Aard van de opdracht (A, B, C en/of D)

Nr.	316380841	VO 1.3
-----	-----------	--------

definitief

LIJST VAN DE BESTUURDERS EN COMMISSARISSEN (vervolg van blad VO 1.1)



(eventueel vervolg in bijlage

)

Nr.	316380841	VO 2
-----	-----------	------

definitief

Inhoudstafel

Jaarrapportering 2023

Deel I Bedrijfseconomisch luik

VO 3.1	ACTIVA
VO 3.2	PASSIVA
VO 4	RESULTATENREKENING
VO 5	RESULTAATVERWERKING
VO 6.2	STAAT VAN DE IMMATERIELE VASTE ACTIVA (post 21 van de activa)
VO 6.3.1	STAAT VAN DE MATERIELE VASTE ACTIVA (posten 22 tot 27 van de activa)
VO 6.3.2	STAAT VAN DE MATERIELE VASTE ACTIVA (posten 22 tot 27 van de activa, vervolg)
VO 6.4	STAAT VAN DE FINANCIËLE VASTE ACTIVA (post 28 van de activa)
VO 6.5	INLICHTINGEN OMTRENT DEELNEMINGEN
VO 6.6	GELDBELEGGINGEN - OVERLOPENDE REKENINGEN ACTIVA - OUDERDOMSBALANS HANDELSVORDERINGEN
	Overlopende Rekeningen ACTIVA
	Ouderdomsbalans handelsvorderingen (post 40 van de activa)
VO 6.7	Staat van het KAPITAAL en de AANDEELHOUDERSSTRUCTUUR
	Staat van de Bestemde Fondsen (post 134 van de passiva - exclusief voor Hoger Onderwijs)
VO 6.8	Investeringsubsidies (post 15 van de passiva en post 753 van de resultatenrekening)
	Voorzieningen voor risico's en kosten (post 16 van de passiva en post 635/8 van de resultatenrekening)
	Ouderdomsbalans handelsschulden (post 44 van de passiva)
VO 6.9	STAAT VAN DE SCHULDEN EN OVERLOPENDE REKENINGEN (PASSIVA)
VO 6.11	De bedrijfsrevisor(-en) en de personen met wie hij (zij) verbonden is (zijn)
	Financiële resultaten
VO 6.12	Opbrengsten en kosten van UITZONDERLIJKE omvang of uitzonderlijke mate van voorkomen
VO 6.14	Niet in de balans opgenomen rechten en verplichtingen
VO 6.19	Samenvatting van de waarderingsregels

Deel II Budgettair luik

VO 10.1	UITVOERING MIDDELEN VAN DE VLAAMSE GEMEENSCHAP incl. DAB's en VAN DE RECHTSPERSONEN waarbij de begroting is opgemaakt volgens BEGROTINGSARTIKEL
VO 10.2	UITVOERING MIDDELEN VAN DE RECHTSPERSONEN waarbij begroting is opgemaakt volgens ESR-INDELING
VO 11a.1	UITVOERING UITGAVEN VAN DE VLAAMSE GEMEENSCHAP incl. DAB's en VAN DE RECHTSPERSONEN waarbij de begroting is opgemaakt volgens BEGROTINGSARTIKEL: VAK
VO 11a.2	UITVOERING UITGAVEN VAN DE RECHTSPERSONEN waarbij begroting is opgemaakt volgens ESR-INDELING: VAK
VO 11b.1	UITVOERING UITGAVEN VAN DE VLAAMSE GEMEENSCHAP incl. DAB's en VAN DE RECHTSPERSONEN waarbij de begroting is opgemaakt volgens BEGROTINGSARTIKEL: VEK
VO 11b.2	UITVOERING UITGAVEN VAN DE RECHTSPERSONEN waarbij begroting is opgemaakt volgens ESR-INDELING: VEK
VO 11c.1	UITVOERING VAN DE UITGAVENBEGROTING VLAAMSE GEMEENSCHAP: VRK
VO 12	BEREKENING SALDO RESERVEFONDS DAB
VO 13	STAAT VAN DE OPENSTAANDE VERBINTENISSEN
VO 14	UITVOERINGSREKENING VAN DE BEGROTING - ESR 2010
VO 15	AFSTEMMING INTERNE STROMEN
VO 16	SUBSIDIES AAN LOKALE BESTUREN
VO 17	KRUISTABEL ESR-COFOG OVER DE UITVOERINGSREKENING VAN DE UITGAVENBEGROTING VAN HET JAAR
VO 18	DETAIL VAN DE RESERVEFONDSEN RECHTSPERSONEN
VO 19	AANSLUITING ECONOMISCH- MET BEGROTINGSRESULTAAT
VO 20 verslagen	TOELICHTINGEN BIJ DE JAARRAPPORTERING EN ANDERE VERSLAGEN

Overzicht controles

definitief

Vlaamse overheid

Departement Financiën en Begroting

Afdeling Beleidsondersteuning, Begroting en Financiële Operaties

NEERLEGGINGSFORMULIER:

Jaarrapportering

Vlaamse overheid in duizenden euro (EUR)

Versie 2023

Deel I

Bedrijfseconomisch luik

Nr.	316380841				VO 3.1
definitief		Toel.	Codes	Boekjaar	Vorig boekjaar
BALANS NA WINSTVERDELING					
ACTIVA					
OPRICHTINGSKOSTEN			20	-	-
VASTE ACTIVA			21/28	46 360 072	42 618 664
Immateriële vaste activa	6.2		21	20 443	11 242
Materiële vaste activa	6.3		22/27	22 930 262	22 504 355
Terreinen en gebouwen			22	2 403 476	2 223 102
Installaties, machines en uitrusting			23	27 184	27 101
Meubilair en rollend materieel			24	1 567 914	1 568 275
Leasing en soortgelijke rechten			25	40 114	41 138
Overige materiële vaste activa			26	18 104 357	18 023 409
Activa in aanbouw en vooruitbetalingen			27	787 217	621 330
Financiële vaste activa	6.4/5		28	23 409 367	20 103 067
Verbonden ondernemingen			280/1	22 629 914	18 861 150
Deelnemingen			280	12 683 631	12 283 005
Vorderingen			281	9 946 283	6 578 145
Ondernemingen waarmee een deelnemings- verhouding bestaat			282/3	770 308	1 234 009
Deelnemingen			282	770 308	1 234 009
Vorderingen			283	-	-
Andere Financiële vaste activa			284/8	9 145	7 908
Aandelen			284	-	-
Vorderingen en Borgtochten in contanten			285/8	9 145	7 908
VLOTTENDE ACTIVA			29/58	6 733 340	7 293 070
Vorderingen op meer dan één jaar			29	942 085	3 011 629
Handelsvorderingen			290	-	-
Overige vorderingen			291	942 085	3 011 629
Voorraden en bestellingen in uitvoering			3	172 742	590
Voorraden			30/36	172 742	590
Grond- en hulpstoffen			30/31	-	-
Goederen in bewerking			32	-	-
Gereed product			33	-	-
Handelsgoederen			34	172 742	590
Onroerende goederen bestemd voor verkoop			35	-	-
Vooruitbetalingen			36	-	-
Bestellingen in uitvoering			37	-	-
Vorderingen op ten hoogste één jaar			40/41	4 550 839	2 912 869
Handelsvorderingen	6.6		40	890 343	908 470
Overige vorderingen			41	3 660 496	2 004 399
Geldbeleggingen	6.6		50/53	50 464	2 299
Eigen aandelen			50	-	-
Overige beleggingen			51/53	50 464	2 299
Liquide middelen			54/58	35	18
Overlopende rekeningen	6.6		490/1	1 017 175	1 365 665
TOTAAL DER ACTIVA			20/58	53 093 412	49 911 734

Nr.	316380841			VO 3.2
definitief		Toel.	Codes	
				Boekjaar
				Vorig boekjaar
PASSIVA				
EIGEN VERMOGEN			10/15	7 336 800
				9 096 324
Kapitaal	6.7	10		-
Geplaatst kapitaal		100		-
Niet-opgevraagd kapitaal		101		-
Uitgiftepremies		11		-
Herwaarderingsmeerwaarden		12		10 178 772
				9 987 928
Reserves / Bestemde Fondsen (*)		13		9 065
				8 868
Wettelijke reserve		130		-
Onbeschikbare reserves		131	9 065	8 868
Belastingvrije reserves		132		-
Beschikbare reserves		133		-
Bestemde Fondsen(*)	6.7	134		-
Overgedragen positief (negatief) resultaat (+/-)		14		-2 943 175
				-906 319
Kapitaalsubsidies	6.8	15		92 138
				5 847
Voorschot aan vennoten op verdeling van het netto-actief		19		-
				-
VOORZIENINGEN EN UITGESTELDE BELASTINGEN		16		1 763 104
				1 537 324
Voorzieningen voor risico's en kosten	6.8	160/5		1 763 104
				1 537 324
Pensioenen en soortgelijke verplichtingen		160		-
Fiscale lasten		161		-
Grote herstellings- en onderhoudswerken		162		-
Milieuverplichtingen		163		-
Overige risico's en kosten (toelichting. VII)		164/5	1 763 104	1 537 324
Uitgestelde belastingen terugnemingsrecht (toelichting VII)	6.8	168		-
				-
SCHULDEN		17/49		43 993 508
				39 278 086
Schulden op meer dan één jaar	6.9	17		28 516 905
				24 354 270
Financiële schulden		170/4		24 233 813
Achtergestelde leningen		170		-
Niet-achtergestelde obligatieleningen		171	23 497 737	19 084 686
Leasing en soortgelijke schulden		172	367 158	375 850
Kredietinstellingen		173	368 918	381 299
Overige leningen		174		-
Handelsschulden		175		-
Ontvangen vooruitbetalingen op bestellingen		176		-
Overige schulden		178/9	4 283 092	4 512 435
				-
Schulden op ten hoogste één jaar	6.9	42/48		13 510 033
				13 176 853
Schulden op meer dan één jaar die binnen het jaar vervallen	6.9	42	462 669	723 791
Financiële schulden		43	3 236 704	2 802 979
Kredietinstellingen		430/8	195 506	680 479
Overige leningen		439	3 041 198	2 122 500
Handelsschulden	6.8	44	804 544	638 277
Ontvangen vooruitbetalingen op bestellingen		46	5	1 935
Schulden met betrekking tot belastingen, bezoldigingen en sociale lasten	6.9	45	1 431 298	1 422 100
Belastingen		450/3	363 862	377 663
Bezoldigingen en sociale lasten		454/9	1 067 436	1 044 437
Overige schulden	6.9	47/48	7 574 813	7 587 771
Overlopende rekeningen	6.9	492/3		1 966 570
				1 746 963
TOTAAL DER PASSIVA		10/49		53 093 412
				49 911 734

(*) Bestemde Fondsen: exclusieve rubriek voor Hoger Onderwijs

Nr.	316380841				VO 4
definitief		Toel.	Codes	Boekjaar	Vorig boekjaar
RESULTATENREKENING					
Bedrijfsopbrengsten			70/76A	53 958 104	54 135 217
Omzet			70	196 027	188 043
Voorraad goederen in bewerking en gereed product en bestellingen in uitvoering: toename (afname) ... (+)/(-)			71	-	-
Geproduceerde vaste activa			72	-	-
Andere bedrijfsopbrengsten			73/74	53 603 560	48 372 615
Niet-recurrente bedrijfsopbrengsten	6.12		76A	158 517	5 574 559
Bedrijfskosten (-)			60/66A	55 375 029	52 959 809
Handelsgoederen, grond- en hulpstoffen			60	-166 839	3 613
Aankopen			600/8	5 313	3 617
Voorraad: afname +, toename -			609	-172 152	-4
Diensten en diverse goederen			61	1 708 138	1 588 344
Bezoldigingen, sociale lasten en pensioenen			62	1 732 039	1 484 124
Afschrijvingen en waardeverminderingen op oprichtingskosten, op immateriële en materiële vaste activa			630	461 383	2 328 714
Waardeverminderingen op voorraden, op bestellingen in uitvoering en op handelsvorderingen: toevoegen (terugnemingen)...(+)/(-)			631/4	4 422	17 895
Voorzieningen voor risico's en kosten (toevoegingen +, bestedingen en terugnemingen) ...(+)/(-)			635/8	222 400	-7 304
Andere bedrijfskosten			640/8	51 137 609	47 343 130
Als herstructureringskosten geactiveerde bedrijfskosten ... (-)			649	-	-
Niet-recurrente bedrijfskosten	6.12		66A	275 877	201 293
Positief (Negatief) Resultaat (+/-)			9901	-1 416 925	1 175 408
Financiële opbrengsten		6.11	75/76B	237 621	145 535
Recurrente financiële opbrengsten			75	194 884	137 702
Opbrengsten uit financiële vaste activa			750	169 829	80 863
Opbrengsten uit vlottende activa			751	13 043	5 326
Andere financiële opbrengsten			752/9	12 012	51 513
Niet-recurrente financiële opbrengsten	6.12		76B	42 737	7 833
Financiële kosten (-)		6.11	65/66B	857 343	219 432
Recurrente financiële kosten			65	533 629	188 320
Kosten van schulden			650	418 928	190 896
Waardeverminderingen op vlottende activa andere dan voorraden, bestellingen in uitvoering en handelsvorderingen: toevoegingen (terugnemingen)...(+)/(-)			651	96 106	-13 186
Andere financiële kosten			652/9	18 595	10 610
Niet-recurrente financiële kosten	6.12		66B	323 714	31 112
Positief (Negatief) resultaat van het boekjaar voor belasting (+/-)			9903	-2 036 647	1 101 511
Onttrekking aan de uitgestelde belastingen			780	-	-
Overboeking naar de uitgestelde belastingen			680	-	-
Belastingen op het resultaat (+)/(-)			67/77	-	-1
Belastingen			670/3	-	-1
Regularisering van belastingen en terugnemingen van voorzieningen voor belastingen			77	-	-
Positief (Negatief) resultaat van het boekjaar (+/-)			9904	-2 036 647	1 101 512
Onttrekking aan de belastingvrije reserves			789	-	-
Overboeking naar de belastingvrije reserves			689	-	-
Te bestemmen positief (negatief) resultaat van het boekjaar (+/-)			9905	-2 036 647	1 101 512

Nr.	316380841	VO 5	
definitief	Codes	Boekjaar	Vorig boekjaar
RESULTAATVERWERKING			
Te bestemmen positief (negatief) resultaat (+)/(-)	9906	-2 942 966	-906 407
Te bestemmen resultaat van het boekjaar (+)/(-)	(9905)	-2 036 647	1 101 512
Overgedragen resultaat van het vorige boekjaar (+)/(-)	14P	-906 319	-2 007 919
Onttrekken aan het eigen vermogen / Bestemde Fondsen	791/792	-	88
Aan het kapitaal en aan de uitgiftepremies	791	-	-
Aan de reserves / Bestemde Fondsen	792	-	88
Toevoeging aan het eigen vermogen / Bestemde Fondsen	691/2	197	-
Over te dragen positief (negatief) resultaat (+)/(-)	(14)	-2 943 163	-906 319
Tussenkost van de vennoten in het verlies	794	-	-
Uit te keren resultaat	694/7	-	-
Vergoeding van het kapitaal (*)	694	-	-
Bestuurders of zaakvoerders (*)	695	-	-
Werknemers	696	-	-
Andere rechthebbenden (*)	697	-	-

(*) Alleen voor vennootschappen met beperkte aansprakelijkheid naar Belgisch recht.

Nr. 316380841

VO 6.2

definitief

Toelichting

STAAT VAN DE IMMATERIELE VASTE ACTIVA (post 21 van de activa)

a) **Aanschaffingswaarde**

Per einde van het vorige boekjaar (+)

Mutaties tijdens het boekjaar:

- Aanschaffingen, met inbegrip van de geproduceerde vaste activa (+)

- Overdrachten en buitengebruikstellingen (-)

- Overboekingen van een post naar een andere (+/-)

Per einde van het boekjaar

c) **Afschrijvingen en waardeverminderingen**

Per einde van het vorige boekjaar (+)

Mutaties tijdens het boekjaar:

- Geboekt (+)

- Teruggenomen want overtollig (-)

- Verworven van derden (+)

- Afgeboekt na overdrachten en buitengebruikstellingen (-)

- Overgeboekt van een post naar een andere (+/-)

Per einde van het boekjaar

d) **Netto-boekwaarde per einde van het boekjaar (a) - (c)**

- waarvan software

Codes	1. Kosten van ontwikkeling	2. Kosten van onderzoek	3. Concessies, octrooien, licenties enz.	4. Goodwill
801	-	-	137 746	-
802			18 888	
803			7	
804			5 180	
805	-	-	161 807	-
806	-	-	126 506	-
807			14 865	
808				
809				
810			7	
811			-	
812	-	-	141 364	-
813	-	-	20 443	-

definitief

STAAT VAN DE MATERIELE VASTE ACTIVA (posten 22 tot 27 van de activa)

Codes	1. Terreinen en gebouwen	2. Installaties, machines en uitrusting	3. Meubilair en materieel
	(post 22)	(post 23)	(post 24)
a) Aanschaffingswaarde			
Per einde van het vorige boekjaar (+)	815 2 392 631	239 861	2 166 459
Mutaties tijdens het boekjaar:			
• Aanschaffingen, met inbegrip van de geproduceerde vaste activa (+)	816 210 343	166	25 171
• Overdrachten en buitengebruikstellingen (-)	817 1 355	383	14 915
• Overboekingen van een post naar een andere (+/-)	818 1 314	923	2 239
Per einde van het boekjaar	819 2 602 933	240 567	2 178 954
b) Meerwaarden			
Per einde van het vorige boekjaar (+)	820 -	-	-
Mutaties tijdens het boekjaar:			
• Geboekt (+)	821		
• Verworven van derden (+)	822		
• Afgeboekt (-)	823		
• Overgeboekt van een post naar een andere (+/-)	824		
Per einde van het boekjaar	825 -	-	-
c) Afschrijvingen en waardeverminderingen			
Per einde van het vorige boekjaar (+)	826 169 528	212 760	598 184
Mutaties tijdens het boekjaar:			
Geboekt (+)	827 30 006	999	27 705
• Teruggenomen want overtollig (-)	828		
• Verworven van derden (+)	829		
• Afgeboekt na overdrachten en buitengebruikstellingen (-)	830 77	376	14 849
• Overgeboekt van een post naar een andere (+/-)	831		
Per einde van het boekjaar	832 199 457	213 383	611 040
d) Netto-boekwaarde per einde van het boekjaar			
(a) + (b) - (c)	833 2 403 476	27 184	1 567 914

Nr. 316380841

VO 6.3.2

definitief

STAAT VAN DE MATERIELE VASTE ACTIVA (posten 22 tot 27 van de activa, vervolg)

codes	4. Leasing en soortgelijke rechten (post 25)	5. Overige materiële vaste activa (post 26)	6. Activa in aanbouw en vooruitbetalingen (post 27)
a) Aanschaffingswaarde			
Per einde van het vorige boekjaar (+)	815 67 373	31 740 982	621 330
Mutaties tijdens het boekjaar:			
• Aanschaffingen, met inbegrip van de geproduceerde vaste activa (+)	816 -	466 501	177 260
• Overdrachten en buitengebruikstellingen (-)	817		
• Overboekingen van een post naar een andere (+/-)	818	1 717	-11 373
Per einde van het boekjaar	819 67 373	32 209 200	787 217
b) Meerwaarden			
Per einde van het vorige boekjaar (+)	820 -	1 415 362	-
Mutaties tijdens het boekjaar:			
• Geboekt (+)	821		
• Verworven van derden (+)	822		
• Afgeboekt (-)	823		
• Overgeboekt van een post naar een andere (+/-)	824		
Per einde van het boekjaar	825 -	1 415 362	-
c) Afschrijvingen en waardeverminderingen			
Per einde van het vorige boekjaar (+)	826 26 235	15 132 935	-
Mutaties tijdens het boekjaar:			
• Geboekt (+)	827 1 024	387 270	
• Teruggenomen want overtollig (-)	828		
• Verworven van derden (+)	829		
• Afgeboekt na overdrachten en buitengebruikstellingen (-)	830		
• Overgeboekt van een post naar een andere (+/-)	831		
Per einde van het boekjaar	832 27 259	15 520 205	-
d) Netto boekwaarde per einde van het boekjaar			
(a) + (b) - (c)	833 40 114	18 104 357	787 217
• waarvan werken burgerlijke bouwkunde			
• overige		18 104 357	

Nr. 316380841

VO 6.4

definitief

STAAT VAN DE FINANCIËLE VASTE ACTIVA (post 28 van de activa)

Codes	In vennootschappen
	(post 280-282-284)
Deelnemingen en Aandelen	
a) Aanschaffingswaarde	
Per einde van het vorige boekjaar (+)	835 6 293 983
Mutaties tijdens het boekjaar:	
• Aanschaffingen (+)	836 -365 386
• Overdrachten en buitengebruikstellingen (-)	837
• Overboekingen van een post naar een andere (+/-)	838
Per einde van het boekjaar	839 5 928 597
b) Meerwaarde	
Per einde van het vorige boekjaar (+)	840 8 572 566
Mutaties tijdens het boekjaar:	
• Geboekt (+)	841 480 583
• Verworven van derden (+)	842 -
• Afgeboekt (-)	843 289 739
• Overgeboekt van een post naar een andere (+/-)	844
Per einde van het boekjaar	845 8 763 410
c) Waardeverminderingen	
Per einde van het vorige boekjaar (+)	846 112 544
Mutaties tijdens het boekjaar:	
• Geboekt (+)	847 323 714
• Teruggenomen want overtollig (-)	848 42 737
• Verworven van derden (+)	849
• Afgeboekt na overdrachten en buitengebruikstellingen (-)	850
• Overgeboekt van een post naar een andere (+/-)	851
Per einde van het boekjaar	852 393 521
d) Niet-opgevraagde bedragen	
Per einde van het vorige boekjaar (+)	853 1 236 991
Mutaties tijdens het boekjaar (+/-)	854 -392 443
Per einde van het boekjaar	855 844 548
Netto boekwaarde per einde van het boekjaar	
(a) + (b) - (c) - (d)	856 13 453 938

Codes	Op rechtspersonen
	(post 281-283-285/8)
Vorderingen - Borgtochten in contanten	
Netto boekwaarde per einde van het vorige boekjaar	857 6 586 053
Mutaties tijdens het boekjaar:	
• Toevoegingen (+)	858 1 514 782
• Terugbetalingen (-)	859 383 801
• Geboekte waardeverminderingen (-)	860 -
• Teruggenomen waardeverminderingen (+)	861
• Wisselkoersverschillen (+/-)	862
• Overige (+/-)	863 2 238 395
Netto boekwaarde per einde van het boekjaar	864 9 955 429
Gecumuleerde waardeverminderingen op vorderingen per einde van het boekjaar	865

Nr.	316380841		VO 6.5
-----	-----------	--	--------

definitief
 INLICHTINGEN OMTRENT DEELNEMINGEN

NAAM, volledig adres van de ZETEL, RECHTSVORM en, zo het een entiteit naar Belgisch recht betreft,	ONDERNEMINGSNUMMER	Aangehouden maatschappelijke rechten				Gegevens uit de laatst beschikbare jaarrekening			
		rechtstreeks		dochters		jaarrekening per	munt	eigen vermogen	netto resultaat
		Aard	Aantal	%	%				
Sociale Huisvestingsmaatschappijen	Pro memorie		0	0,00%	0,00%	31/12/2022	KEUR	-	-
VRT NV (Publiek Recht) Auguste Reyerslaan 52 1030 Schaarbeek	BE0244.142.664		100000	100,00%	0,00%	31/12/2022	KEUR	279 117	-4 448
VVM - DE LIN Overheid Vlaamse Gewest/Gemeenschap MOTSTRAAT 20 2800 Mechelen	BE0242.069.537		2206731	81,55%	0,00%	31/12/2022	KEUR	2 013 474	-10 516
VMMW CV (Publiek Recht) Vooruitgangstraat 189 1030 Schaarbeek	BE0224.771.467		9055012	21,58%	0,00%	31/12/2022	KEUR	1 250 992	-16 586
VMSW NV (Publiek Recht) Havenlaan 88 1000 Brussel	BE0236.506.487		26613025	100,00%	0,00%	31/12/2022	KEUR	2 146 215	-981
VLM NV (Publiek Recht) Koning Albert II-laan 15 1210 Sint-Joost-ten-Node	BE0236.506.685		2400	82,76%	0,00%	31/12/2022	KEUR	51 026	4 422
Vlaams Woningfonds BV Ieperlaan 41 1000 Brussel	BE0421.111.543		100	66,67%	0,00%	31/12/2022	KEUR	141 888	240
Vlaams Datanutsbedrijf (Athum) NV Havenlaan 88 1000 Brussel	BE0795.547.478		33840	100,00%	0,00%	31/12/2022	KEUR	-	-
VLAAMSE PARTICIPATIEMAATSCHAPPIJ NV Karel Oomsstraat 37 2018 Antwerpen	BE0461.896.677		266033	100,00%	0,00%	31/12/2022	KEUR	503 676	21 738
VLAAMSE ENERGIEBEDRIJF NV Havenlaan 86C 1000 Brussel	BE0843.383.425		200000	100,00%	0,00%	31/12/2022	KEUR	45 853	526
VLAAMSE HAVENS NV Koning Albert II-laan 20 1000 Brussel	BE0834.144.867		60000	100,00%	0,00%	31/12/2022	KEUR	16 797	111
VITO NV (Publiek Recht) Boeretang 200 2400 MOL	BE0244.195.916		223110	55,36%	44,64%	31/12/2022	KEUR	76 277	4 128
VIAPASS (Andere Rechtsvorm) De Koninckstraat 40 1080 Sint-Jans-Molenbeek	BE0558.940.031		0	33,33%	0,00%	31/12/2022	KEUR	1 758	102
TRIVIDEND CV Cellebroersstraat 16B 1000 Brussel	BE0476.371.651		4153	32,46%	0,00%	31/12/2022	KEUR	5 639	19
TECHNOPOLIS NV Technologielaan 2800 Mechelen	BE0461.430.087		30000	100,00%	0,00%	31/12/2022	KEUR	8 836	388
School Invest NV Koning Albert II-laan 35 1000 Brussel	BE0810.538.136		80500	50,00%	50,00%	31/12/2022	KEUR	315 519	4 525
PARTICIPATIEMAATSCHAPPIJ VLAANDEREN (PMV) NV Oude Graanmarkt 63 1000 Brussel	BE0455.777.660		53153	100,00%	0,00%	31/12/2022	KEUR	2 421 553	37 632
MAATSCHAPPIJ VOOR HET HAVEN-, GROND- EN INDUSTRIEBELEID VAN HET LINKERSCHELDEOEVERGEBIED (Opdrachthoudende Vereniging) Sint-Paulusplein(KAL) 27 9120 Beveren - Waas	BE0223.944.690	Klasse B-aandelen	60570	100,00%	0,00%	31/12/2022	KEUR	192 856	8 536
MAATSCHAPPIJ VOOR HET HAVEN-, GROND- EN INDUSTRIEBELEID VAN HET LINKERSCHELDEOEVERGEBIED (Opdrachthoudende Vereniging) Sint-Paulusplein(KAL) 27 9120 Beveren - Waas	BE0223.944.690	Klasse A-aandelen	750	15,00%	0,00%	31/12/2022	KEUR	192 856	8 536
LOM Vlaanderen NV Koning Albert II-Laan 20 1000 Brussel	BE0553.678.968		1465092	100,00%	0,00%	31/12/2022	KEUR	37 262	-173
LIMBURGSE RECONVERSIEMAATSCHAPPIJ NV Kempische Steenweg 311 3500 Hasselt	BE0452.138.972		2528347	99,99%	0,01%	31/12/2022	KEUR	505 067	11 561
LIJNCOM NV Motstraat 20 2800 Mechelen	BE0882.998.819		1	0,01%	99,99%	31/12/2022	KEUR	2 744	205
Internationale Luchthaven Kortrijk- Wevelgem NV Luchthavenstraat 1 bus 1 8560 Wevelgem	BE0633.606.374		33000	33,00%	0,00%	31/12/2022	KEUR	6 211	151
Incofin CVBA-SO Ravensteinstraat 1 9000 Gent	BE0448.125.845		7680	2,00%	0,00%	31/12/2022	KEUR	55 364	711
Imec.istart Fund NV Kapeldreef 75 3001 Leuven	BE0672.768.937		32280	11,12%	0,00%	31/12/2022	KEUR	2 643	-2 820

Nr.	316380841	VO 6.5
-----	-----------	--------

definitief

INLICHTINGEN OMTRENT DEELNEMINGEN

NAAM, volledig adres van de ZETEL, RECHTSVORM en, zo het een entiteit naar Belgisch recht betreft,	ONDERNEMINGSNUMMER	Aangehouden maatschappelijke rechten				Gegevens uit de laatst beschikbare jaarrekening			
		rechtstreeks			dochters	jaarrekening per	munt	eigen vermogen	netto resultaat
		Aard	Aantal	%	%				
GIGARANT NV OUDE GRAANMARKT 63 1000 Brussel	BE0811.389.162		299999	99,99%	0,01%	31/12/2022	KEUR	282 675	39 847
Flanders Technology & Innovation Research BV Park 160 1731 Zelkik	BE1003.648.706		200	22,20%	0,00%	31/12/2022	KEUR	-	-
FLANDERS FUTURE TECHFUND BV Oude graanmarkt 63 1000 Brussel	BE0729.794.445		1000	100,00%	0,00%	31/12/2022	KEUR	17 085	-338
FINOCAS NV Pres. J.F. Kennedylaan 3 9060 Zelzate	BE0428.920.241		5871528	50,00%	0,00%	31/12/2022	KEUR	240 195	-189
FINLAB NV Kapeldreef 75 3001 Heverlee	BE0425.285.315		762726	92,15%	0,00%	31/12/2022	KEUR	116 556	454
FIDIMEC NV Kapeldreef 75 3001 Leuven	BE0471.513.733		6044308	90,16%	0,00%	31/12/2022	KEUR	60 255	2 351
ETHIAS NV Rue des Croisiers 24 4000 Luik	BE0404.484.654		6333330	31,67%	0,00%	31/12/2022	KEUR	1 553 277	-1 348 332
Diestsepoort NV Havenlaan 88 1000 Brussel	BE0885.191.811		4800	100,00%	0,00%	31/12/2022	KEUR	5 724	453
DE WERKVENNOOTSCHAP NV Sint-Lazaruslaan 4-10 1210 Sint-Joost-ten-Node	BE0884.329.501		25000	100,00%	0,00%	31/12/2022	KEUR	38 550	315
De Vlaamse Waterweg NV (Publiek Recht) Havenstraat 44 3500 Hasselt	BE0216.173.309		1542	97,84%	0,00%	31/12/2022	KEUR	2 858 821	-2 334
BAM NV (Publiek Recht) Sint Pietersvliet 7 2000 Antwerpen	BE0860.139.085		1172235	100,00%	0,00%	31/12/2022	KEUR	1 109 834	-26 819
Arkimedesfonds NV (in vereffening) Oude Graanmarkt 63 1000 Brussel	BE0874.381.358		289240	94,89%	1,58%	31/12/2022	KEUR	3 144	592
Alterfin CV Liefdadigheidsstraat 18-26 1210 Sint-Joost-ten-Node	BE0453.804.602		4000	1,43%	0,00%	31/12/2022	KEUR	72 460	1 127

Nr.	316380841	VO 6.6
-----	-----------	--------

definitief

GELDBELEGGINGEN - OVERLOPENDE REKENINGEN ACTIVA - OUDERDOMSBALANS HANDELSVORDERINGEN**Geldbeleggingen (post 50/53 van activa)**

Geldbeleggingen andere dan aandelen, vastrentende effecten en termijndeposito's

Aandelen

Boekwaarde verhoogd met het niet-opgevraagde bedrag
Niet-opgevraagd bedrag (-)
Edele metalen en kunstwerken

Vastrentende effecten

waarvan uitgegeven door kredietinstellingen

Termijnrekeningen bij kredietinstellingen

met een resterende looptijd of opzegtermijn van:

Hoogstens één maand
Meer dan één maand en hoogstens één jaar
Meer dan één jaar

Hierboven niet-opgenomen overige geldbeleggingen

Codes	Boekjaar	Vorig boekjaar
50	-	-
51	229	287
8681	229	287
8682		
8683		
52	50 223	2 000
8684	50 223	2 000
53	12	12
8686	12	12
8687		
8688		
8689		

Overlopende Rekeningen ACTIVA

Uitsplitsing van de post 490/1 van de activa indien daaronder een belangrijk bedrag voorkomt

Over te dragen kosten
Over te dragen kosten subsidies
Verkrege opbrengsten

Boekjaar
38 213
782 949
196 013

Ouderdomsbalans handelsvorderingen (post 40 van de activa)**Vervallen/Niet vervallen**

Niet Vervallen
Vervallen <= 30d
Vervallen > 30d - <= 60d
Vervallen >60d - <=90d
Vervallen >90d
Totaal

Boekjaar	Vorig boekjaar
469 766	768 113
71 991	75 753
50 331	58 470
33 832	42 134
264 423	-36 000
890 343	908 470

Nr.	316380841	VO 6.7
-----	-----------	--------

definitief

Staat van het KAPITAAL en de AANDEELHOUDERSSTRUCTUUR

	Codes	Boekjaar	Vorig boekjaar
Maatschappelijk kapitaal			
Geplaatst kapitaal per einde van het boekjaar	100		


	Codes	Bedragen	Aantal aandelen
Wijzigingen tijdens het boekjaar			
...			
...			
Samenstelling van het kapitaal			
Soorten aandelen			
.....			
.....			

	Codes	Niet-opgevraagd bedrag	Opgevraagd, niet-gestort bedrag
Niet-gestort kapitaal			
Niet-opgevraagd kapitaal	101	-	
Opgevraagd, niet-gestort kapitaal	8712		

	Codes	Boekjaar
Eigen aandelen		
Gehouden door de rechtspersoon zelf		
Kapitaalbedrag	8721	
Aantal aandelen	8722	

Nr.	316380841		VO 6.7
-----	-----------	--	--------

Beknopte duiding bij soorten aandelen (vb aandelen X preferente aandelen bij de winstuitkering tov aandelen Y)



Staat van de Bestemde Fondsen (post 134 van de passiva - exclusief voor Hoger Onderwijs)

Waarderingsregels gekozen om de bestemde bedragen te bepalen



Nr. 316380841

VO 6.8

definitief

INVESTERINGSSUBSIDIES - VOORZIENINGEN - OUDERDOMSBALANS HANDESSCHULDEN**Investeringsubsidies (post 15 van de passiva en post 753 van de resultatenrekening)**

Omschrijving	Begin boekjaar (post 15)	Toename (afname) (+/-)	In Resultaat (-) (post 753)	Einde boekjaar (post 15)
Investeringsubsidies Ministerie				
Beleidsdomein	2 945	727	-	3 672
	2 901	87 658	2 783	87 776
	-	697	6	691
Overige investeringsubsidies				
				-
				-

Voorzieningen voor risico's en kosten (post 16 van de passiva en post 635/8 van de resultatenrekening)

	Boekjaar
Uitsplitsing van post 160/5 van de passiva indien daaronder een belangrijk bedrag voorkomt	
Voorzieningen voor juridische geschillen - lopende geschillendossiers (CB0)	291 722
Voorzieningen voor overige risico's en kosten - Waarborgbeheer (ECO)	49 970
Voorzieningen voor overige risico's en kosten - pensioenverplichting VVM rechtsvoorgangers (MB0)	86 987
Voorziening voor overige risico's en kosten - ter beschikkingstelling voorafgaand aan het pensioen (FC0)	15 908
Voorziening voor overige risico's en kosten - VRT pensioenen (HB0)	1 162 533
Voorziening voor niet opgenomen vakantiedagen	155 984
	1 763 104
Uitsplitsing van post 168 van de passiva indien daaronder een belangrijk bedrag voorkomt	
	-

Voorzieningen voor risico's en kosten (post 635/8)

- Toevoegingen
- Bestedingen en terugnemingen (-)

Codes	Boekjaar	Vorig boekjaar
9115	254 201	142 120
9116	31 801	149 424

Ouderdomsbalans handelsschulden (post 44 van de passiva)**Vervallen/Niet vervallen**

Niet Vervallen
 Vervallen <= 30d
 Vervallen > 30d - <= 60d
 Vervallen >60d - <=90d
 Vervallen >90d
 Totaal

	Boekjaar	Vorig boekjaar
Niet Vervallen	751 355	397 610
Vervallen <= 30d	35 892	91 805
Vervallen > 30d - <= 60d	871	-330
Vervallen >60d - <=90d	15 032	-19
Vervallen >90d	1 394	149 211
Totaal	804 544	638 277

Nr.	316380841	VO 6.9
-----	-----------	--------

definitief

STAAT VAN DE SCHULDEN EN OVERLOPENDE REKENINGEN (PASSIVA)

Uitsplitsing van de schulden met een oorspronkelijke looptijd van meer dan een jaar, naar gelang van hun resterende looptijd

Financiële schulden

Achtergestelde leningen
Niet-achtergestelde obligatieleningen
Leasing en soortgelijke schulden
Kredietinstellingen
Overige leningen

Handelsschulden

Ontvangen vooruitbetalingen op bestellingen

Overige schulden

Totaal

Codes	SCHULDEN MET EEN RESTERENDE LOOPTIJD VAN		
	1. hoogstens één jaar <i>(post 42)</i>	2. meer dan één jaar doch hoogstens 5 jaar <i>(post 17)</i>	3. meer dan 5 jaar
880	27 027	2 847 079	21 386 734
881	-		
882	5 839	2 748 813	20 748 924
883	8 807	42 042	325 116
884	12 381	56 224	312 694
885			
886			
889			
890	435 642	1 633 059	2 650 033
891	462 669	4 480 138	24 036 767

Gewaarborgde schulden (begrepen in de posten 17 en 42/48 van de passiva)

Financiële schulden

Achtergestelde leningen
Niet-achtergestelde obligatieleningen
Leasing en soortgelijke schulden
Kredietinstellingen
Overige leningen

Handelsschulden

Ontvangen vooruitbetalingen op bestellingen

Schulden m.b.t. belastingen, bezoldigingen en sociale lasten

Belastingen
Bezoldigingen en sociale lasten

Overige schulden

Totaal

Codes	SCHULDEN (OF GEDEELTE VAN DE SCHULDEN) GEWAARBORGD DOOR	
	Eigen activa	Anderen Belgische overheidsinstellingen
892	-	-
893		
894		
895		
896		
897		
898		
901		
902	-	-
903		
904		
905		
906	-	-

Schulden m.b.t. belastingen, bezoldigingen en sociale lasten

1. Belastingenschulden (post 450/3 van de passiva)

Waarvan vervallen

Waarvan niet-vervallen

Geraamde belastingenschulden

2. Schulden m.b.t. bezoldigingen en sociale lasten (post 454/9 van passiva)

Waarvan vervallen

Codes	Boekjaar
450/3	363 862
9072	
9073	363 862
450	-
454/9	1 067 436
9076	

Overlopende rekeningen Passiva

Uitsplitsing van de post 492/3 van de passiva, indien daaronder een belangrijk bedrag voorkomt

Toe te rekenen kosten

Toe te rekenen kosten subsidies

Over te dragen opbrengsten

	Boekjaar
Toe te rekenen kosten	256 946
Toe te rekenen kosten subsidies	1 654 628
Over te dragen opbrengsten	54 996

Nr.	316380841	VO 6.11
-----	-----------	---------

definitief

De bedrijfsrevisor(-en) en de personen met wie hij (zij) verbonden is (zijn)

	Codes	Boekjaar
Bezoldiging bedrijfsrevisor(en)	9505	
Andere controleopdrachten	9506	
Belastingadviesopdrachten	9507	
Andere opdrachten buiten revisorale opdrachten	9508	

Financiële resultaten

	Codes	Boekjaar	Vorig boekjaar
Recurrente financiële opbrengsten	75	194 884	137 702
Opbrengsten uit financiële vaste activa	750	169 829	80 863
Opbrengsten uit vlottende activa	751	13 043	5 326
Andere Financiële opbrengsten	752/9	12 012	51 513
Uitsplitsing van overige financiële Opbrengsten			
In resultaat genomen kapitaalsubsidies	753100	2 789	46 941
Gerealiseerde wisselopbrengsten	754000	37	35
Intresten op vorderingen op meer dan één jaar	756100	8 561	2 805
Andere financiële opbrengsten	756900	481	1 704
Verwijlntresten op andere dan handelsvorderingen	758000	143	28
Betalingsverschillen	757000	1	-
Recurrente Financiële kosten	65	533 629	188 320
Afschrijving van kosten bij uitgifte van leningen	6501	2 237	2 237
Geactiveerde interesten	6503	-	-
Waardeverminderingen op vlottende activa			
Geboekt	6510	112 557	-13 184
Teruggenomen	6511	16 451	2
Discontokosten	653	-	-
Voorzieningen met financieel karakter			
toevoegingen	6560	-	-
Bestedingen en terugnemingen	6561	-	-
Verwijlntresten	658	643	416
Andere financiële kosten			
Rente, commissies en kosten verbonden aan schulden	650000	416 691	188 658
Andere kosten van schulden	650200	-	1
Minderwaarde op de realisatie van vlottende activa	652000	10 010	30
Gerealiseerde wisselkoersverliezen	654000	188	195
Bankkosten	657000	2 817	94
Diverse financiële kosten	657900	4 937	9 875

Nr.	316380841	VO 6.12
-----	-----------	---------

definitief

Opbrengsten en kosten van UITZONDERLIJKE omvang of uitzonderlijke mate van voorkomen

	Codes	Boekjaar	Vorig boekjaar
Niet-recurrente opbrengsten	76	201 254	5 582 392
Niet-recurrente bedrijfsopbrengsten	(76A)	158 517	5 574 559
Terugneming van afschrijvingen en van waardeverminderingen op immateriële en materiële vaste activa	760	-	34 525
Terugneming van voorzieningen voor uitzonderlijke risico's en kosten	7620	-	-
Meerwaarden bij de realisatie van immateriële en materiële vaste activa	7630	6 074	7 999
Andere niet-recurrente bedrijfsopbrengsten	764/8	152 443	5 532 035
Niet-recurrente financiële opbrengsten	(76B)	42 737	7 833
Terugneming van waardevermindering op financiële vaste activa	761	42 737	7 785
Terugneming van voorzieningen voor uitzonderlijke financiële risico's en kosten	7621	-	-
Meerwaarden bij de realisatie van financiële vaste activa	7631	-	-
Andere niet-recurrente financiële opbrengsten	769	-	48
Niet-recurrente kosten	66	599 591	232 405
Niet-recurrente bedrijfskosten	(66A)	275 877	201 293
Niet-recurrente afschrijvingen en waardeverminderingen op oprichtingskosten, op immateriële en materiële vaste activa	660	484	-
Voorzieningen voor uitzonderlijke bedrijfsrisico's en -kosten: toevoegingen (bestedingen) (+)/(-)	6620	-	-
Minderwaarden bij de realisatie van immateriële en materiële vaste activa	6630	597	57 984
Andere niet-recurrente bedrijfskosten	664/7	274 796	143 309
Als herstructureringskosten geactiveerde niet-recurrente bedrijfskosten	6690	-	-
Niet-recurrente financiële kosten	(66B)	323 714	31 112
Waardeverminderingen op fin vaste activa	661	323 714	31 112
Voorzieningen voor uitzonderlijke financiële risico's en kosten: toevoegingen (bestedingen) (+)/(-)	6621	-	-
Minderwaarden bij de realisatie van financiële vaste activa	6631	-	-
Andere niet-recurrente financiële kosten	668	-	-
Als herstructureringskosten geactiveerde niet-recurrente financiële kosten	6691	-	-

Nr.	316380841	VO 6.14
-----	-----------	---------

definitief

Niet in de balans opgenomen rechten en verplichtingen

A1. Zekerheden die door de rechtspersoon werden gesteld of onherroepelijk beloofd op de eigen activa als waarborg voor eigen schulden en verplichtingen

Hypotheken:

boekwaarde van de bezwaarde activa

bedrag van de inschrijving

Pand op andere activa

boekwaarde van de in pand gegeven activa

Zekerheden op de nog door de rechtspersoon te verwerven activa:

bedrag van de betrokken activa

Codes	Boekjaar
916	
917	
919	
920	

A2. Belangrijke verplichtingen tot aankoop / verkoop van vaste activa

Belangrijke verplichtingen tot aankoop van vaste activa

Belangrijke verplichtingen tot verkoop van vaste activa

B. Belangrijke hangende geschillen

C. Aard, doel en financiële gevolgen van buitenbalansregelingen

Mits de risico's of voordelen die uit dergelijke regelingen voortvloeien van enige betekenis zijn en voor zover de openbaarmaking van dergelijke risico's of voordelen noodzakelijk is voor de beoordeling van de financiële positie van de rechtspersoon

Boekjaar

D.

Andere niet in de balans opgenomen rechten en verplichtingen (met inbegrip van deze die niet kunnen worden becijferd)
Inclusief ontvangen gewestwaarborgen op bv aandeelhouderskapitaal

	Boekjaar
Scholen van Morgen	1 437 870
Agentschap Wonen-Vlaanderen	770 000
Universiteit Antwerpen	5
Katholieke Universiteit Leuven	750
Instituut voor Tropische Geneeskunde	880
Topstukken cultuur	323 520
UZ Gent	33 250
Jansen Pharmaceutica NV	8 800
BAM NV	29 140
Vlaamse Maatschappij voor Sociaal Wonen	1 897 000
Vlaamse Maatschappij voor Watervoorziening (De Watergroep)	124 950
Vlaams Woningfonds cvba	2 890 000
Brabo I	103 270
Hogere Zeevaartschool	14 590
Deurganckdoksluis	161 090
Kerkfabriek Sint-Baafs	22 540
IMEC	8 970
Gigant	636 980
PMV/z-Waarborgen	889 060
AGION	446 380
VIPA	1 506 830
VLIJF	2 080

vrij tekstveld voor inhoudelijke aanvulling andere niet in balans opgenomen rechten en verplichtingen

definitief

Samenvatting van de waarderingsregels**I. Beginsel**

Ten behoeve van het getrouwe beeld wordt in de volgende uitzonderingsgevallen afgeweken van de bestaande waarderingsregels

Deze afwijkingen worden als volgt verantwoord:

Deze afwijkingen beïnvloeden als volgt het vermogen, de financiële positie en het resultaat van de rechtspersoon:

De waarderingsregels werden ten opzichte van het vorige boekjaar qua verwoording of toepassing **gewijzigd** Zo ja, dan heeft de wijziging betrekking op:

en heeft zij een **positieve** invloed op het resultaat van het boekjaar ten belope van k € 0

De resultatenrekening **wordt** op belangrijke wijze beïnvloed door opbrengsten en kosten die aan een vorig boekjaar moeten worden toegerekend. Zo ja, dan hebben deze betrekking op:

De cijfers van het boekjaar zijn niet vergelijkbaar met die van het vorige boekjaar en wel om de volgende reden:

Nr.	316380841	VO 6.19.2
-----	-----------	-----------

definitief

Samenvatting van de waarderingsregels - deel 2

Voor de vergelijkbaarheid worden de cijfers van het vorige boekjaar op volgende punten aangepast.
Bij gebrek aan objectieve beoordelingscriteria is de waardering van de voorzienbare risico's, mogelijke verliezen en ontwaarderingen waarvan hierna sprake, onvermijdelijk aleatoir (uitzonderlijk): Voor de vergelijkbaarheid worden de cijfers van het vorige boekjaar op volgende punten aangepast. Voor de vergelijking van de jaarrekeningen van beide boekjaren moet met volgende elementen rekening worden gehouden.
Andere inlichtingen die noodzakelijk zijn opdat de jaarrekening een getrouw beeld zou geven van het vermogen, de financiële positie en het resultaat van de rechtspersoon:


II. Bijzondere regels

Intercalare rente In de aanschaffingswaarde van immateriële en materiële vaste activa is de rente op vreemd vermogen dat wordt gebruikt voor hun financiering opgenomen, doch slechts voor zover zij betrekking heeft op de periode welke de bedrijfsklarheid van deze vaste activa voorafgaat.
Materiële vaste activa In de loop van het boekjaar werden materiële activa geherwaardeerd. Zo ja, dan wordt deze herwaardering als volgt verantwoord:

Afschrijvingen: Voor volgende activa worden afwijkende afschrijvingsregels toegepast:		
Activa	Toegepast percentage	Verantwoording

Samenvatting van de waarderingsregels - deel 3

Vrije ruimte mbt waarderingsregels



definitief

Vlaamse overheid

Departement Financiën en Begroting

Afdeling Beleidsondersteuning, Begroting en Financiële Operaties

NEERLEGGINGSFORMULIER:

Jaarrapportering

Vlaamse overheid in duizenden euro (EUR)

Versie 2023

Deel II

Budgettair luik inclusief Reconciliatie

Nr.	316380841			VO 10 1
				definitief
MVG	2023	HBD-9HCATEB-OW	HE HE	Ontvangsten Werking en Toelagen - EUROPADESKS
MVG	2023	HBD-9HCATEC-OW	HE HE	Ontvangsten Werking en Toelagen - FILMKEURING
MVG	2023	HBD-9HEIALA-OW	HE HI	Ontvangsten Werking en Toelagen - PENSIOENLASTEN VRT
MVG	2023	HBD-9HEIALY-OI	HE HL	Ontvangsten Interne Stroomen - VLAAMSE REGULATOR VOOR DE MEDIA
MVG	2023	HBD-9HEIAMI-OI	HE HM	Ontvangsten Interne Stroomen - VLAAMSE RADIO- EN TELEVISIOMROEP
MVG	2023	HBD-9SHEITB-WT	HE HI	Werking en Toelagen - ERKENNINGEN RADIO-OMROEPORGANISATIES
MVG	2023	HBD-9HFDANA-OP	HF HN	Ontvangsten Participaties - SPORT VOOR ALLEN BELEID
MVG	2023	HBD-9HFDANA-OW	HF HN	Ontvangsten Werking en Toelagen - SPORT VOOR ALLEN BELEID
MVG	2023	HBD-2HCACB-OW	HC HC	Ontvangsten Werking en Toelagen - CULTUREEL ERFGOED
MVG	2023	HBD-2HCAAZZ-OG	HC HZ	OVERGEDRAGEN OVERSCHOT VORIGE BOEKJAREN .
MVG	2023	HBD-2HCAAZZ-OI	HC HZ	Ontvangsten Interne Stroomen .
MVG	2023	HBD-2HCAAZB-OR	HC HZ	Ontvangsten Reserves .
MVG	2023	HBE-2HCAACB-WT	HC HC	Ontvangsten Werking en Toelagen - CULTUREEL ERFGOED
MVG	2023	HBE-2HCAACB-WT	HC HC	Werking en Toelagen - CULTUREEL ERFGOED
MVG	2023	HBE-2HCAAZZ-OG	HC HZ	OVERGEDRAGEN OVERSCHOT VORIGE BOEKJAREN .
MVG	2023	HBE-2HCAAZZ-OI	HC HZ	Ontvangsten Interne Stroomen .
MVG	2023	HBI-2HDADF-OW	HD HF	Ontvangsten Werking en Toelagen - AANKOOP VAN TENTEN
MVG	2023	HBI-2HDIAZZ-OG	HD HZ	OVERGEDRAGEN OVERSCHOT VORIGE BOEKJAREN .
MVG	2023	HBI-2HDIAZZ-OI	HD HZ	Ontvangsten Interne Stroomen .
MVG	2023	HBK-2HCAACB-OW	HC HC	Ontvangsten Werking en Toelagen - CULTUREEL ERFGOED
MVG	2023	HBK-2HCAACB-WT	HC HC	Werking en Toelagen - CULTUREEL ERFGOED
MVG	2023	HBK-2HCAAZZ-OG	HC HZ	OVERGEDRAGEN OVERSCHOT VORIGE BOEKJAREN .
MVG	2023	HBK-2HCAAZZ-OI	HC HZ	Ontvangsten Interne Stroomen .
MVG	2023	JBD-9IABAZZ-OW	JA JZ	Ontvangsten Werking en Toelagen .
MVG	2023	JBD-9IABTZZ-OW	JA JZ	Ontvangsten Werking en Toelagen .
MVG	2023	JBD-9IABAAE-OW	JD JA	Ontvangsten Werking en Toelagen - ONTVANGSTEN ADMINISTRatieve GELDOETEN
MVG	2023	JBD-9IABAAE-WT	JD JA	Werking en Toelagen - ONTVANGSTEN ADMINISTRatieve GELDOETEN
MVG	2023	JBD-9IABAAF-OW	JD JA	Ontvangsten Werking en Toelagen - ONTVANGSTEN MET BETREKKING TOT MAATREGELEN WERK
MVG	2023	JBD-9IABAAF-WT	JD JA	Werking en Toelagen - ONTVANGSTEN MET BETREKKING TOT MAATREGELEN WERK
MVG	2023	JBD-9IABACI-OW	JD JC	Ontvangsten Werking en Toelagen - ONTVANGSTEN BEROEPSKAARTEN
MVG	2023	JBD-9IABAEA-OP	JD JE	Ontvangsten Participaties - DIENSTENCHEQUES
MVG	2023	JBD-9IABAEA-OW	JD JE	Ontvangsten Werking en Toelagen - DIENSTENCHEQUES
MVG	2023	JBD-9IABAEA-WT	JD JE	Werking en Toelagen - DIENSTENCHEQUES
MVG	2023	JBD-9IADBD-OW	JD JA	Ontvangsten Werking en Toelagen - EUROPEES SOCIAAL FONDS (ESF)
MVG	2023	HBI-9IADBD-OW	JD JA	Werking en Toelagen - EUROPEES SOCIAAL FONDS (ESF)
MVG	2023	JBD-9IABEGA-OW	JE JG	Ontvangsten Werking en Toelagen - ONDERSTEUNINGSMATREGELEN SOCIALE ECONOMIE EN DUURZAAM EN SOCIAAL ONDERNEMERSCHAP
MVG	2023	JBD-9IABEGA-WT	JE JG	Werking en Toelagen - ONDERSTEUNINGSMATREGELEN SOCIALE ECONOMIE EN DUURZAAM EN SOCIAAL ONDERNEMERSCHAP
MVG	2023	KBD-9KAXAZZ-OW	KA KZ	Ontvangsten Werking en Toelagen .
MVG	2023	KBD-9KAXTZZ-OW	KA KZ	Ontvangsten Werking en Toelagen .
MVG	2023	KBD-9KDBABA-OL	KD KB	Ontvangsten Leningen - UITVOERING GBKS EN ERKENNING VLAAMS BETAALORGaan
MVG	2023	KBD-9KDBTBC-OW	KD KB	Ontvangsten Werking en Toelagen - FONDS GEMEENSCHAPPELIJK LANDBOUWBELEID
MVG	2023	KBD-9KDBTBD-OW	KD KB	Ontvangsten Werking en Toelagen - FONDS VOOR HET LANDBOUWINFORMATIENETWERK
MVG	2023	KBD-9KDBTBF-OW	KD KB	Ontvangsten Werking en Toelagen - VLAAMSE FONDS VOOR LANDBOUW EN VISSERIJ
MVG	2023	KBD-9KDXTCF-OW	KD KB	Ontvangsten Werking en Toelagen - FONDS TOEZICHT EN HANDHAVING LANDBOUW/DOECREET
MVG	2023	KDD-9KAXAZZ-OW	KA KZ	Ontvangsten Werking en Toelagen .
MVG	2023	MBO-9MAHAZ-OW	MA MZ	Ontvangsten Werking en Toelagen .
MVG	2023	MBO-9MAHTZZ-OW	MA MZ	Ontvangsten Werking en Toelagen .
MVG	2023	MBO-9MDHACA-OW	MD MC	Ontvangsten Werking en Toelagen - UITBATING REGIONALE LUCHTHAVENS
MVG	2023	MBO-9MFKAB-OW	MF MK	Ontvangsten Werking en Toelagen - XPERTA
MVG	2023	MBO-9MFKAB-WT	MF MK	Werking en Toelagen - XPERTA
MVG	2023	MBO-9MFKAC-OW	MF MK	Ontvangsten Werking en Toelagen - KORTING BEDRIJFSVOORHEFFING WETENSCHAPPELIJK ONDERZOEKERS
MVG	2023	MBO-9MFHALA-OP	MF ML	Ontvangsten Participaties - ALGEMEEN MOBILITEITSBELEID
MVG	2023	MBO-9MFHALA-OW	MF ML	Ontvangsten Werking en Toelagen - ALGEMEEN MOBILITEITSBELEID
MVG	2023	MBO-9MFHALA-WT	MF ML	Werking en Toelagen - ALGEMEEN MOBILITEITSBELEID
MVG	2023	MBO-9MHHANA-OW	MH MN	Ontvangsten Werking en Toelagen - VERKEERSVEILIGHEID
MVG	2023	MBO-9MHHANA-WT	MH MN	Werking en Toelagen - VERKEERSVEILIGHEID
MVG	2023	MBO-9MHHADA-OW	MH MO	Ontvangsten Werking en Toelagen - VERKEERSBELEID
MVG	2023	MBO-9MHHADA-WT	MH MO	Werking en Toelagen - VERKEERSBELEID
MVG	2023	MBO-9MHHADY-OI	MH MO	Ontvangsten Interne Stroomen - FONDS VOOR INNOVEREN EN ONDERNEMEN
MVG	2023	MBO-9MHHARY-OW	MH MR	Ontvangsten Participaties - DE WERKENOOTDSCHAP
MVG	2023	MBO-9MHHHTA-OW	MH MN	Ontvangsten Werking en Toelagen - VERKEERSVEILIGHEID
MVG	2023	MBO-9MHHUSA-OW	MI MS	Ontvangsten Werking en Toelagen - HAVEN- EN WATERBELEID
MVG	2023	MBO-9MHHUUA-OW	MI MU	Ontvangsten Werking en Toelagen - ONDERHOUD WATERINFRASTRUCTUUR
MVG	2023	MBO-9MHHUUA-WT	MI MU	Werking en Toelagen - ONDERHOUD WATERINFRASTRUCTUUR
MVG	2023	MBO-9MHHAVB-OP	MI MV	Ontvangsten Participaties - SAMENWERKING MET NEDERLAND
MVG	2023	MBU-2MFHALA-OW	MF ML	Ontvangsten Werking en Toelagen - ALGEMEEN MOBILITEITSBELEID
MVG	2023	MBU-2MFHALA-WT	MF ML	Werking en Toelagen - ALGEMEEN MOBILITEITSBELEID
MVG	2023	MBU-2MFHAZZ-OG	MF MZ	OVERGEDRAGEN OVERSCHOT VORIGE BOEKJAREN .
MVG	2023	MBU-2MFHAZZ-OI	MF MZ	Ontvangsten Interne Stroomen .
MVG	2023	MBU-2MHHAVA-OP	MI MV	Ontvangsten Participaties - INVESTERINGEN WATERINFRASTRUCTUUR
MVG	2023	MBU-2MHHAVA-OW	MI MV	Ontvangsten Werking en Toelagen - INVESTERINGEN WATERINFRASTRUCTUUR
MVG	2023	MBU-2MHHAVA-WT	MI MV	Werking en Toelagen - INVESTERINGEN WATERINFRASTRUCTUUR
MVG	2023	MCD-9MHHATA-OW	MI MT	Ontvangsten Werking en Toelagen - WATERINFRASTRUCTUUR ALGEMEEN
MVG	2023	MCD-9MHHATA-WT	MI MT	Ontvangsten Werking en Toelagen - WATERINFRASTRUCTUUR ALGEMEEN
MVG	2023	MCD-9MHHAVA-WT	MI MV	Werking en Toelagen - INVESTERINGEN WATERINFRASTRUCTUUR
MVG	2023	MDO-9MHHAPA-OW	MH MP	Ontvangsten Werking en Toelagen - WEGINFRASTRUCTUUR ALGEMEEN
MVG	2023	MDO-9MHHAPA-WT	MH MP	Werking en Toelagen - WEGINFRASTRUCTUUR ALGEMEEN
MVG	2023	MDO-9MHHQAQ-OW	MH MQ	Ontvangsten Werking en Toelagen - ONDERHOUD WEGINFRASTRUCTUUR
MVG	2023	MDO-9MHHQAQ-WT	MH MQ	Werking en Toelagen - ONDERHOUD WEGINFRASTRUCTUUR
MVG	2023	MDU-2MHHAPA-OW	MH MP	Ontvangsten Werking en Toelagen - WEGINFRASTRUCTUUR ALGEMEEN
MVG	2023	MDU-2MHHAZZ-OG	MF MZ	OVERGEDRAGEN OVERSCHOT VORIGE BOEKJAREN .
MVG	2023	MDU-2MHHARA-OP	MH MR	Ontvangsten Participaties - INVESTERINGEN WEGINFRASTRUCTUUR
MVG	2023	MDU-2MHHARA-OW	MH MR	Ontvangsten Werking en Toelagen - INVESTERINGEN WEGINFRASTRUCTUUR
MVG	2023	MDU-2MHHARA-WT	MH MR	Werking en Toelagen - INVESTERINGEN WEGINFRASTRUCTUUR
MVG	2023	MDU-2MHHARB-OL	MH MR	Ontvangsten Leningen - BESCHIKBAARHEIDSGEDINGEN
MVG	2023	MDU-2MHHARW-OI	MH MR	Ontvangsten Interne Stroomen - VLAAMSE LANDMAATSCHAPPI
MVG	2023	QBD-9DAEJAZZ-OW	QA QZ	Ontvangsten Werking en Toelagen .
MVG	2023	QBD-9DAEJAZZ-OI	QA QZ	Ontvangsten Werking en Toelagen .
MVG	2023	QBD-9DAEJAZZ-WT	QA QZ	Werking en Toelagen .
MVG	2023	QBD-9DAEJAZZ-OW	QA QZ	Ontvangsten Werking en Toelagen - EEN ONDERBOUW BODEMBELEID VIA HERSTEL VAN BODEMDIENSTEN EN BODEMZORG EN VIA HET VERSTANDIG BENUTTEN VAN DE ONDERGROND
MVG	2023	QBD-9QCEANA-OW	QC QN	Ontvangsten Werking en Toelagen - VIA BIJKOMENDE INSPANNINGEN BRONNEN VAN HINDER AANPAKEN
MVG	2023	QBD-9QCEANA-WT	QC QN	Werking en Toelagen - VIA BIJKOMENDE INSPANNINGEN BRONNEN VAN HINDER AANPAKEN
MVG	2023	QBD-9QCEADA-OW	QC QN	Ontvangsten Participaties - ZORGEN VOOR EEN ROBUUSTE OPEN RUIMTE - FONDS VOOR LANDRIJCHTING EN NATUURLIJKE RIJKDOMMEN
MVG	2023	QBD-9QCEFTI-OW	QC QN	Ontvangsten Werking en Toelagen - ZORGEN VOOR EEN ROBUUSTE OPEN RUIMTE - FONDS VOOR LANDRIJCHTING EN NATUURLIJKE RIJKDOMMEN
MVG	2023	QBD-9QCEFTD-OW	QC QD	Ontvangsten Werking en Toelagen - NAAR EEN SAMENHANGEND OMGEVINGSTRUMENTARIUM: VLAREFONDS
MVG	2023	QBD-9QCEFTD-WT	QC QD	Ontvangsten Werking en Toelagen - NAAR EEN SAMENHANGEND OMGEVINGSTRUMENTARIUM: OMGEVINGSFONDS
MVG	2023	QBD-9QCEFTW-OW	QC QD	Werking en Toelagen - NAAR EEN SAMENHANGEND OMGEVINGSTRUMENTARIUM: OMGEVINGSFONDS
MVG	2023	QBD-9QCEFTM-OW	QC QM	Ontvangsten Werking en Toelagen - ONTWIKKELEN VAN EEN COHERENT EN VOORUITSTREVENDE DIENREWELZINSBELEID, EEN EFFICIENTE SENSIBILISERINGSSTRATEGIE EN EEN KORDAAT CONTROLE- EN HANDHAVINGSBELEID (DIENREWELZINSFONDS)
MVG	2023	QBD-9QCFDIB-WT	QC QM	Werking en Toelagen - ONTWIKKELEN VAN EEN COHERENT EN VOORUITSTREVENDE DIENREWELZINSBELEID, EEN EFFICIENTE SENSIBILISERINGSSTRATEGIE EN EEN KORDAAT CONTROLE- EN HANDHAVINGSBELEID (DIENREWELZINSFONDS)
MVG	2023	QBD-9QGGTAC-OW	QG QA	Ontvangsten Werking en Toelagen - DE ZORG VOOR ONROEREND ERFGOED VOOR IEDEREEN
MVG	2023	QBD-9QGGTAC-WT	QG QA	Werking en Toelagen - DE ZORG VOOR ONROEREND ERFGOED VOOR IEDEREEN VANZELFSPREKEND MAKEN (FONDS HANDHAVING ONROEREND ERFGOED)
MVG	2023	QBD-9QGGTAC-OW	QC QD	Ontvangsten Werking en Toelagen - PLANNEN MAKEN EN ACTIEF OP HET TERREIN UITVOEREN MET ENGAGEMENTEN VOOR EEN GEZOND EN DUURZAAM WATERSYSTEEM
MVG	2023	QBD-9QGGTAC-WT	QC QD	Werking en Toelagen - PLANNEN MAKEN EN ACTIEF OP HET TERREIN UITVOEREN MET ENGAGEMENTEN VOOR EEN GEZOND EN DUURZAAM WATERSYSTEEM

Nr.	316380841						VO 10 1		
definitief									
MVG	2023	QBX-2QCEADB-OW	QC	QD	Ontvangen Werking en Toelagen - DE NUTRIENTENVERLIEZEN VANUIT DE LAND- EN TUINBOUW NAAR HET OPPERVLAKTE- EN GRONDWATER VERDER VERMINDEREN	2	Nee	2 500	8 057
MVG	2023	QBX-2QCEADB-WT	QC	QD	Werking en Toelagen - DE NUTRIENTENVERLIEZEN VANUIT DE LAND- EN TUINBOUW NAAR HET OPPERVLAKTE- EN GRONDWATER VERDER VERMINDEREN	2	Nee		-3 178
MVG	2023	QBX-2QCEAJA-OW	QC	QJ	Ontvangen Werking en Toelagen - DEMATERIALISEREN EN HET SLUITEN VAN MATERIAALKRINGLOPEN	2	Nee	68 154	73 228
MVG	2023	QBX-2QCEAOA-OW	QC	QD	Ontvangen Werking en Toelagen - NAAR EEN SAMENHANGEND OMGEVINGSINSTRUMENTARIUM	2	Nee	7 855	40 070
MVG	2023	QBX-2QCEAOA-WT	QC	QD	Werking en Toelagen - NAAR EEN SAMENHANGEND OMGEVINGSINSTRUMENTARIUM	2	Nee		-526
MVG	2023	QBX-2QCEAZZ-OG	QC	QZ	OVERGEDRAGEN OVERSCHOT VORIGE BOEKJAREN .	2	Nee	320 037	
MVG	2023	QBX-2QCEAZZ-OI	QC	QZ	Ontvangen Interne Stroom	2	Nee	521 470	517 458
MVG	2023	QBZ-2QCEANF-OW	QC	QN	Ontvangen Werking en Toelagen - HANDHAVING ALS SLUITSTUK VAN EEN SLAGKRACHTIG OMGEVINGSBELEID VOOR RUIMTE EN MILIEU	2	Nee	2 269	2 956
MVG	2023	QBZ-2QCEANF-WT	QC	QN	Werking en Toelagen - HANDHAVING ALS SLUITSTUK VAN EEN SLAGKRACHTIG OMGEVINGSBELEID VOOR RUIMTE EN MILIEU	2	Nee		-1 041
MVG	2023	QBZ-2QCEANG-OI	QC	QN	Ontvangen Werking en Toelagen - ZORGEN VOOR DE REALISATIE VAN EEN BOUWSHIFT EN EEN ROBUUSTE OPEN RUIMTE - PLANBATEN EN PLANSCHADE	2	Nee	3 193	957
MVG	2023	QBZ-2QCEANL-OW	QC	QN	Ontvangen Werking en Toelagen - ZORGEN VOOR DE REALISATIE VAN EEN BOUWSHIFT EN EEN ROBUUSTE OPEN RUIMTE - UITVOEREN EN ONDERSTEUNEN VAN INVESTERINGSPROJECTEN	2	Nee	4 200	7 907
MVG	2023	QBZ-2QCEANL-WT	QC	QN	Werking en Toelagen - ZORGEN VOOR DE REALISATIE VAN EEN BOUWSHIFT EN EEN ROBUUSTE OPEN RUIMTE - UITVOEREN EN ONDERSTEUNEN VAN INVESTERINGSPROJECTEN	2	Nee		-1 676
MVG	2023	QBZ-2QCEANO-OI	QC	QN	Ontvangen Interne Stroom - RUBICONFONDS	2	Nee	59 191	59 190
MVG	2023	QBZ-2QCEAZZ-OG	QC	QZ	OVERGEDRAGEN OVERSCHOT VORIGE BOEKJAREN .	2	Nee	35 916	
MVG	2023	QBZ-2QCEAZZ-OI	QC	QZ	Ontvangen Interne Stroom	2	Nee	31 617	31 617
MVG	2023	QCD-2QCEAFA-OW	QC	QF	Ontvangen Werking en Toelagen - WE MAKEN NATUUR EN NATUURBELEVING TOT EEN VERBINDEND ELEMENT IN DE SAMENLEVING, VIA EEN NETTO TOENAME AAN NATUUR EN BOS MET HOGE KWALITEIT, EEN PASSEND BEHEER EN BESCHERMING VAN NATUUR EN EEN DOELTREFFEND SOORTENBELEID- EN BEHEER	2	Nee		4
MVG	2023	QCD-9QCEAZZ-OW	QA	QZ	Ontvangen Werking en Toelagen .	9	Nee	2 514	2 633
MVG	2023	QCD-9QCEFTG-OW	QC	QF	Ontvangen Werking en Toelagen - WETENSCHAPPELIJKE ONDERBOUWING EN EVALUATIE VOOR EEN DOELTREFFEND BIODIVERSITEITSBELEID (FONDS INBO)	9	Ja	25	30
MVG	2023	QDD-9QCEAFA-OW	QC	QF	Ontvangen Werking en Toelagen - WE MAKEN NATUUR EN NATUURBELEVING TOT EEN VERBINDEND ELEMENT IN DE SAMENLEVING, VIA EEN NETTO TOENAME AAN NATUUR EN BOS MET HOGE KWALITEIT, EEN PASSEND BEHEER EN BESCHERMING VAN NATUUR EN EEN DOELTREFFEND SOORTENBELEID- EN BEHEER	9	Nee	115	1 016
MVG	2023	QDD-9QCEFTB-OW	QC	QF	Ontvangen Werking en Toelagen - EEN DOELTREFFEND SOORTENBELEID- EN BEHEER - VISSERIJFONDS	9	Ja	1 498	1 568
MVG	2023	QDD-9QCEFTC-OW	QC	QF	Ontvangen Werking en Toelagen - EEN DOELGERICHTE DEELNAME AAN HET INTERNATIONALE EN EUROPESE BELEID - FONDS EU COFINANCIERING	9	Ja	2 000	1 791
MVG	2023	QDD-9QCEFTD-OI	QC	QF	Ontvangen Interne Stroom - WE MAKEN NATUUR EN NATUURBELEVING TOT EEN VERBINDEND ELEMENT IN DE SAMENLEVING, VIA EEN NETTO TOENAME AAN NATUUR EN BOS MET HOGE KWALITEIT - BOSSENCOMPENSATIEFONDS	9	Ja	70	
MVG	2023	QDD-9QCEFTD-OP	QC	QF	Ontvangen Participaties - WE MAKEN NATUUR EN NATUURBELEVING TOT EEN VERBINDEND ELEMENT IN DE SAMENLEVING, VIA EEN NETTO TOENAME AAN NATUUR EN BOS MET HOGE KWALITEIT - BOSSENCOMPENSATIEFONDS	9	Ja	346	
MVG	2023	QDD-9QCEFTD-OW	QC	QF	Ontvangen Werking en Toelagen - WE MAKEN NATUUR EN NATUURBELEVING TOT EEN VERBINDEND ELEMENT IN DE SAMENLEVING, VIA EEN NETTO TOENAME AAN NATUUR EN BOS MET HOGE KWALITEIT - BOSSENCOMPENSATIEFONDS	9	Ja	7 887	6 993
MVG	2023	QDD-9QCEFTB-WT	QC	QF	Werking en Toelagen - WE MAKEN NATUUR EN NATUURBELEVING TOT EEN VERBINDEND ELEMENT IN DE SAMENLEVING, VIA EEN NETTO TOENAME AAN NATUUR EN BOS MET HOGE KWALITEIT - BOSSENCOMPENSATIEFONDS	9	Ja		-466
MVG	2023	QDD-9QCEFTC-OW	QC	QF	Ontvangen Werking en Toelagen - EEN DOELTREFFEND SOORTENBELEID- EN BEHEER - JACHTFONDS	9	Ja	1 988	2 325
MVG	2023	QDX-2QCEAFA-OP	QC	QF	Ontvangen Participaties - WE MAKEN NATUUR EN NATUURBELEVING TOT EEN VERBINDEND ELEMENT IN DE SAMENLEVING, VIA EEN NETTO TOENAME AAN NATUUR EN BOS MET HOGE KWALITEIT, EEN PASSEND BEHEER EN BESCHERMING VAN NATUUR EN EEN DOELTREFFEND SOORTENBELEID- EN BEHEER	2	Nee	11 165	
MVG	2023	QDX-2QCEAFA-OW	QC	QF	Ontvangen Werking en Toelagen - WE MAKEN NATUUR EN NATUURBELEVING TOT EEN VERBINDEND ELEMENT IN DE SAMENLEVING, VIA EEN NETTO TOENAME AAN NATUUR EN BOS MET HOGE KWALITEIT, EEN PASSEND BEHEER EN BESCHERMING VAN NATUUR EN EEN DOELTREFFEND SOORTENBELEID- EN BEHEER	2	Nee	89	752
MVG	2023	QDX-2QCEAFA-WT	QC	QF	Werking en Toelagen - WE MAKEN NATUUR EN NATUURBELEVING TOT EEN VERBINDEND ELEMENT IN DE SAMENLEVING, VIA EEN NETTO TOENAME AAN NATUUR EN BOS MET HOGE KWALITEIT, EEN PASSEND BEHEER EN BESCHERMING VAN NATUUR EN EEN DOELTREFFEND SOORTENBELEID- EN BEHEER	2	Nee		-2
MVG	2023	QED-9QEEAKA-OW	QE	QK	Ontvangen Werking en Toelagen - UITBOUWEN VAN MILIEUWIENDELIJKE ENERGIEPRODUCTIE, SUMME NETWERKINFRASTRUCTUUR, EFFICIENT NUTBEHEER EN FLEXIBEL GEBUIK EN PRODUCTIE	9	Nee		1 200
MVG	2023	QED-9QEEAKB-OP	QE	QK	Ontvangen Participaties - TRANSITIE NAAR EEN ENERGIEZUINIG EN KLIMAATNEUTRAAL GEBOUWENPARK ONDERSTEUNEN EN EEN SOCIAAL RECHTVAARDIGE ENERGIETRANSITIE VORMGEVEN	9	Nee	12 769	19 541
MVG	2023	QED-9QEEAKB-OW	QE	QK	Ontvangen Werking en Toelagen - TRANSITIE NAAR EEN ENERGIEZUINIG EN KLIMAATNEUTRAAL GEBOUWENPARK ONDERSTEUNEN EN EEN SOCIAAL RECHTVAARDIGE ENERGIETRANSITIE VORMGEVEN	9	Nee	850	301
MVG	2023	QED-9QEEAKE-OI	QE	QK	Ontvangen Interne Stroom - IMPULSPROJECTEN ENERGIEBELEID (ENERGIEFONDS)	9	Ja	15 000	15 000
MVG	2023	QED-9QEEAKE-OW	QE	QK	Ontvangen Werking en Toelagen - IMPULSPROJECTEN ENERGIEBELEID (ENERGIEFONDS)	9	Ja	125 214	161 383
MVG	2023	QED-9QEEAKE-WT	QE	QK	Werking en Toelagen - IMPULSPROJECTEN ENERGIEBELEID (ENERGIEFONDS)	9	Ja		-1 124
MVG	2023	QED-9QEEAKP-OW	QE	QK	Ontvangen Participaties - NOODKOOPFONDS (ENERGIEFONDS)	9	Ja	232	8
MVG	2023	QED-9QHEAZZ-OP	QH	QJ	Ontvangen Werking en Toelagen - EEN AMBITIEUS EN REALISTISCH KLIMAATBELEID VOOR DE PERIODE 2021-2030	9	Nee	60 000	60 000
MVG	2023	QED-9QHETB-OW	QH	QJ	Ontvangen Werking en Toelagen - EEN AMBITIEUS EN REALISTISCH KLIMAATBELEID VOOR DE PERIODE 2021-2030 (KLIMAATFONDS)	9	Ja	285 976	306 247
MVG	2023	QFO-9QGAZZ-OW	QA	QZ	Ontvangen Werking en Toelagen .	9	Nee		3
MVG	2023	QFO-9QAGTZZ-WT	QA	QZ	Ontvangen Werking en Toelagen .	9	Ja	448	52
MVG	2023	QFO-9QDGAQD-OI	QD	QJ	Ontvangen Interne Stroom - VLAAMSE MAATSCHAPPIJ VOOR SOCIAAL WONEN (VMSW)	9	Nee		61
MVG	2023	QFO-9QDGTFB-OW	QD	QP	Ontvangen Werking en Toelagen - WAARBORGFONDS SOCIALE LENINGEN	9	Ja		14
MVG	2023	QFO-9QDGTFB-WT	QD	QP	Werking en Toelagen - WAARBORGFONDS SOCIALE LENINGEN	9	Ja		-231
MVG	2023	QFO-9QDGTFB-OW	QD	QR	Ontvangen Werking en Toelagen - EEN GROTER AANDEEL VAN DE WONINGEN IS KWALITEITSVOL (FONDS VOOR DE WOONINSPECTIE)	9	Ja	400	1 043
MVG	2023	QFO-9QDGTB-WT	QD	QT	Ontvangen Werking en Toelagen - GENERIEKE BELEIDSDOELSTELLINGEN VAN HET BELEIDSVOL WONEN (FONDS VOOR DE HUIVESTING)	9	Ja	400	3 023
MVG	2023	QFO-9QDGTB-WT	QD	QT	Werking en Toelagen - GENERIEKE BELEIDSDOELSTELLINGEN VAN HET BELEIDSVOL WONEN (FONDS VOOR DE HUIVESTING)	9	Ja		-19
MVG	2023	QFY-2QDGAZZ-OG	QD	QZ	OVERGEDRAGEN OVERSCHOT VORIGE BOEKJAREN .	2	Nee	25 156	
MVG	2023	QFY-2QDGAZZ-OI	QD	QZ	Ontvangen Interne Stroom	2	Nee	488	
MVG	2023	QFZ-2QDGAZZ-OI	QD	QZ	Ontvangen Interne Stroom	2	Nee	75	75
MVG	2023	QGO-9QAGTZZ-OW	QA	QZ	Ontvangen Werking en Toelagen .	9	Nee	1 103	1 217
MVG	2023	QGO-9QAGTZZ-WT	QA	QZ	Ontvangen Werking en Toelagen .	9	Ja	92	107
MVG	2023	QGO-9QAGAAA-OW	QG	QA	Ontvangen Werking en Toelagen - DE ZORG VOOR ONROEREND ERGOOD VOOR IEDEREEN VANZELSPREKEND MAKEN	9	Nee	9	105
MVG	2023	QGO-9QGGACB-OP	QG	QC	Ontvangen Participaties - ONDERSTEUNEN VAN EEN KWALITEITSVOL ONROEREND/GOEDBEHEER	9	Nee	895	1 391
MVG	2023	QGO-9QGGACB-OW	QG	QC	Ontvangen Werking en Toelagen - ONDERSTEUNEN VAN EEN KWALITEITSVOL ONROEREND/GOEDBEHEER	9	Nee	182	196
MVG	2023	QGO-9QGGATB-OW	QG	QA	Ontvangen Werking en Toelagen - DE ZORG VOOR ONROEREND ERGOOD VOOR IEDEREEN VANZELSPREKEND MAKEN (FONDS ONROEREND ERGOED)	9	Ja	5	10
MVG	2023	SAD-9SAAAZ-OP	SA	SZ	Ontvangen Participaties .	9	Nee	21	9
MVG	2023	SAD-9SAAAZ-OW	SA	SZ	Ontvangen Werking en Toelagen .	9	Nee	418	382
MVG	2023	SAD-9SAATZ-OW	SA	SZ	Ontvangen Werking en Toelagen .	9	Ja	550	431
MVG	2023	SAD-9SAATB-OW	SE	SB	Ontvangen Werking en Toelagen - FONDS WERKING DEPARTEMENT KANSELARIJ EN BUITENLANDSE ZAKEN	9	Ja	12	5
MVG	2023	SAD-9SANAIB-OP	SN	SI	Ontvangen Participaties - INTERNATIONALE DIPLOMATIEKE VERTEGENWOORDIGING VAN VLAANDEREN	9	Nee	35	63
MVG	2023	SAD-9SANAIB-OW	SN	SI	Ontvangen Werking en Toelagen - INTERNATIONALE DIPLOMATIEKE VERTEGENWOORDIGING VAN VLAANDEREN	9	Nee	98	80
MVG	2023	SAD-9SANAID-OW	SN	SI	Ontvangen Werking en Toelagen - BUITENLANDS BELEID EN EUROPESE AANGELEGENHEDEN	9	Nee	20	9
MVG	2023	SAD-9SANAID-WT	SN	SI	Werking en Toelagen - BUITENLANDS BELEID EN EUROPESE AANGELEGENHEDEN	9	Nee		-19
MVG	2023	SAD-9SANAIG-OW	SN	SI	Ontvangen Werking en Toelagen - FONDS WAPENHANDELGERELATEERDE BOETEN	9	Ja	5	
MVG	2023	SAD-9SATOID-OW	SO	SL	Ontvangen Werking en Toelagen - FONDS ONTWIKKELINGSSAMENWERKING	9	Ja	200	643
MVG	2023	SAD-9SQEAWY-OI	SO	SW	Ontvangen Interne Stroom - TOERISME VLAANDEREN	9	Nee		66
MVG	2023	SAA-250AALG-OW	SO	SL	Ontvangen Werking en Toelagen - ONDERSTEUNING VAN INCLUSIVE FINANCIERING VIA PARTICIPATIES	2	Nee	20	13
MVG	2023	SAA-250AAZ-OG	SO	SZ	OVERGEDRAGEN OVERSCHOT VORIGE BOEKJAREN .	2	Nee	2 419	
MVG	2023	SAA-250AAZ-OI	SO	SZ	Ontvangen Interne Stroom	2	Nee		247
MVG	2023	SBA-25ACAZZ-OG	SA	SZ	OVERGEDRAGEN OVERSCHOT VORIGE BOEKJAREN .	2	Nee	369	
MVG	2023	SBA-25ACAZZ-OW	SA	SZ	Ontvangen Werking en Toelagen .	2	Nee	250	282
MVG	2023	SCD-9SAAAZZ-OW	SA	SZ	Ontvangen Werking en Toelagen .	10	Nee		10
MVG	2023	SCD-9SAATZ-OW	SA	SZ	Ontvangen Werking en Toelagen .	9	Ja		289
MVG	2023	SCD-9SAAANA-OW	SI	SN	Ontvangen Werking en Toelagen - DIGITALE PRODUCTEN, DIENSTEN EN ONDERSTEUNING	9	Nee	947	855
MVG	2023	SDO-9SAETZ-OW	SA	SZ	Ontvangen Werking en Toelagen .	9	Ja	548	487

Nr.	316380841			VO 10 1
definitief				
MVG	2023	S00-95AETZZ-WT	SA SZ Werking en Toelagen .	9 ja -6
MVG	2023	S00-95ACAZZ-OW	SA SZ Ontvangsten Werking en Toelagen .	9 Nee 3 848 3 630
MVG	2023	SG0-25KACTZ-OW	SA SZ Ontvangsten Werking en Toelagen .	9 ja 416 452
MVG	2023	SGA-25KATA-OW	SK ST Ontvangsten Werking en Toelagen - ORGANISATIEONTWIKKELING, RECRUTERING EN SELECTIE	2 Nee 6 000 6 304
MVG	2023	SGA-25KATA-WT	SK ST Werking en Toelagen - ORGANISATIEONTWIKKELING, RECRUTERING EN SELECTIE	2 Nee -1
MVG	2023	SGA-25KAZZ-OG	SK SZ OVERGEDRAGEN OVERSCHOT VORIGE BOEKJAREN .	2 Nee 15 497
MVG	2023	SGA-25KAZZ-OI	SK SZ Ontvangsten Interne Stroom .	2 Nee 6 659 6 659
MVG	2023	SG0-95ACAZZ-OW	SA SZ Ontvangsten Werking en Toelagen .	9 Nee 1
MVG	2023	SH0-95AAAZZ-OW	SA SZ Ontvangsten Werking en Toelagen .	9 Nee 10 616
MVG	2023	SH0-95AAAZZ-WT	SA SZ Werking en Toelagen .	9 Nee -428
MVG	2023	SH0-95AATZ-OW	SA SZ Ontvangsten Werking en Toelagen .	9 ja 460 575
MVG	2023	SH0-95KAAPB-OW	SK SP Ontvangsten Werking en Toelagen - VASTGOEDBEHEER	9 Nee 8 862 9 079
MVG	2023	SH0-95KAAQA-OW	SK SQ Ontvangsten Werking en Toelagen - UITBATING GEBOUWEN, ONDERHOUD GEBOUWEN EN LOGISTIEK	9 Nee 1 076 957
MVG	2023	SH0-95KAQB-OW	SK SQ Ontvangsten Werking en Toelagen - CATERING EN SCHOONMAAK	9 Nee 1 556 1 569
MVG	2023	SH0-95KAAQC-OW	SK SQ Ontvangsten Werking en Toelagen - ENERGIE GEBOUWEN	9 Nee 775 737
MVG	2023	SH0-95KATPB-OW	SK SP Ontvangsten Werking en Toelagen - VASTGOEDBEHEER	9 ja 4 867 3 051
MVG	2023	SH0-95KATQA-OW	SK SQ Ontvangsten Werking en Toelagen - UITBATING GEBOUWEN, ONDERHOUD GEBOUWEN EN LOGISTIEK	9 ja 184 135
MVG	2023	SH0-95KATZ-OI	SK SZ Ontvangsten Interne Stroom .	9 ja 7 836 7 836
MVG	2023	SHA-25KAAQB-OW	SK SQ Ontvangsten Werking en Toelagen - CATERING EN SCHOONMAAK	2 Nee 7 568 7 502
MVG	2023	SHA-25KAAZ-OG	SK SZ OVERGEDRAGEN OVERSCHOT VORIGE BOEKJAREN .	2 Nee -6
MVG	2023	SHA-25KAAZ-OI	SK SZ Ontvangsten Interne Stroom .	2 Nee 6 866 6 866
MVG	2023	SHB-25KAAQB-OW	SK SR Ontvangsten Werking en Toelagen - INFORMATIEMANAGEMENT	2 Nee 391 402
MVG	2023	SHB-25KAAZ-OG	SK SZ OVERGEDRAGEN OVERSCHOT VORIGE BOEKJAREN .	2 Nee 204
MVG	2023	SHB-25KAAZ-OI	SK SZ Ontvangsten Interne Stroom .	2 Nee 727 727
MVG	2023	SHC-25KAAZ-OI	SK SZ Ontvangsten Interne Stroom .	2 Nee 40 000 40 000
MVG	2023	S10-95ACTZZ-OW	SA SZ Ontvangsten Werking en Toelagen .	9 ja 332 139
MVG	2023	S10-95FCAZX-OW	SF SC Ontvangsten Werking en Toelagen - VLAAMS MENSENRECHTENINSTITUUT (VMRI)	9 Nee 390
MVG	2023	S10-95FCADA-OW	SF SD Ontvangsten Werking en Toelagen - UITBOUW VLAAMS INTEGRATIE- EN INBURGERINGSBELEID	9 Nee 100 593
MVG	2023	S10-95FCADA-WT	SF SD Werking en Toelagen - UITBOUW VLAAMS INTEGRATIE- EN INBURGERINGSBELEID	9 Nee -118
MVG	2023	S10-95FCADY-OI	SF SD Ontvangsten Interne Stroom - AGENTSCHAP TOEGANKELIJK VLAANDEREN	9 Nee 35
MVG	2023	S10-95FCADY-OI	SF SD Ontvangsten Interne Stroom - AGENTSCHAP INTEGRATIE EN INBURGERING	9 Nee 128
MVG	2023	S10-95GAEIX-OI	SG SE Ontvangsten Interne Stroom - VLAAMS BRUSSELFONDS	9 Nee 2 628 2 451
MVG	2023	S10-95MCAGA-OW	SM SG Ontvangsten Werking en Toelagen - EEN SAMENHANGEND BELEID INZAKE DE LOKALE EN DE PROVINCIALE BESTUREN	9 Nee 509 2 313
MVG	2023	S10-95MCAHA-OW	SM SH Ontvangsten Werking en Toelagen - ONDERSTEUNING NAAR DUURZAME EN CREATIEVE STEDEN	9 Nee 20
MVG	2023	S10-95MCTGG-OW	SM SG Ontvangsten Werking en Toelagen - BEGROTINGSFONDS VOOR INTERBESTUURLIJKE DIGITALISERING LOKALE OVERHEDEN	9 ja 297
MVG	2023	S10-95AAEZZ-OW	SA SZ Ontvangsten Werking en Toelagen .	9 Nee 19
MVG	2023	S10-95AETZZ-OW	SA SZ Ontvangsten Werking en Toelagen .	9 ja 56 91
MVG	2023	S10-95EALIA-OW	SD SJ Ontvangsten Werking en Toelagen - JUSTITIEHUIZEN EN ELEKTRONISCH TOEZICHT KOSTEN	9 Nee 371
MVG	2023	S10-95EALIA-WT	SD SJ Werking en Toelagen - JUSTITIEHUIZEN EN ELEKTRONISCH TOEZICHT KOSTEN	9 Nee -372
MVG	2023	S10-95EALIB-OW	SD SJ Ontvangsten Werking en Toelagen - JUSTITIEEL BELEID	9 Nee 151
MVG	2023	S10-95EALIC-OI	SD SJ Ontvangsten Interne Stroom - HULP- EN DIENSTVERLENING AAN GEDETEINERDEN	9 Nee 684
MVG	2023	S10-95EALIC-OW	SD SJ Ontvangsten Werking en Toelagen - HULP- EN DIENSTVERLENING AAN GEDETEINERDEN	9 Nee 219 107
MVG	2023	S10-95EALID-OW	SD SJ Ontvangsten Werking en Toelagen - BELEIDSONTWIKKELING EN ONDERSTEUNING	9 Nee 25
MVG	2023	S10-95EALIU-OI	SD SJ Ontvangsten Interne Stroom - COMMISSIES VOOR JURIDISCHE BIJSTAND (CIB)	9 Nee 697
MVG	2023	MCE-2MIHAWA-OW	MI MW Ontvangsten Werking en Toelagen - VLOT EN VEILIG SCHEEPVAARTVERKEER	2 Nee 2 508 4 574
MVG	2023	MCE-2MIHAWA-WT	MI MW Werking en Toelagen - VLOT EN VEILIG SCHEEPVAARTVERKEER	2 Nee -110
MVG	2023	MCE-2MIHAWW-OI	MI MW Ontvangsten Interne Stroom - VLAAMS INSTITUUT VOOR DE ZEE	2 Nee 380 380
MVG	2023	MCE-2MIHAWW-OI	MI MW Ontvangsten Interne Stroom - DAB LOODSWEZEN	2 Nee 43 297 43 297
MVG	2023	MCE-2MIHAZZ-OG	MI MZ OVERGEDRAGEN OVERSCHOT VORIGE BOEKJAREN .	2 Nee 59 794
MVG	2023	MCE-2MIHAZZ-OI	MI MZ Ontvangsten Interne Stroom .	2 Nee 29 782 29 782
MVG	2023	MCE-2MIHAZZ-OW	MI MZ Ontvangsten Werking en Toelagen .	2 Nee 1 471 1 665
MVG	2023	MCE-2MIHAZZ-WT	MI MZ Werking en Toelagen .	2 Nee -18
			TOTAAL	61 965 666 59 445 753

Totaal per	Beleidsdomein	Omschrijving	Raming	Vorderingen huidig jaar
H		Cultuur, Jeugd, Sport en Media	45 678	27 077
E		Economie, Wetenschap en innovatie	116 844	119 445
C		Financiën en Begroting	57 237 183	55 509 548
S		Kanselarij, Bestuur, Buitenlandse Zaken en Justitie	135 684	108 110
K		Landbouw en Visserij	27 025	13 362
M		Mobiliteit en Openbare Werken	2 263 168	1 707 603
Q		Omgeving	1 683 053	1 400 179
F		Onderwijs en Vorming	165 422	195 772
G		Welzijn, Volksgezondheid en Gezin	28 204	75 267
J		Werk en Sociale Economie	263 405	289 390

Totaal per Entiteit	Entiteitscode	Entiteit	Raming	Vorderingen huidig jaar
	S10	AGENTSCHAP BINNENLANDS BESTUUR	3 589	6 228
	SG0	AGENTSCHAP DIGITAAL VLAANDEREN	957	1 144
	SH0	AGENTSCHAP FACILITAIR BEDRIJF	25 626	24 127
	FD0	AGENTSCHAP HOGER ONDERWIJS, VOLWASSENENONDERWIJS, KWALIFICATIES EN STUDIE TOELAGEN	31 143	34 393
	ECO	AGENTSCHAP INNOVEREN & ONDERNEMEN	96 494	64 054
	S10	AGENTSCHAP JUSTITIE EN HANDHAVING	275	1 383
	OG0	AGENTSCHAP ONROEREND ERFGOED	2 286	3 026
	SG0	AGENTSCHAP OVERHEIDSPERONEEL	4 264	4 082
	SGB	AGENTSCHAP OVERHEIDSPERONEEL - DIENST VAN DE GOUVERNEURS		1
	MCD	AGENTSCHAP VOOR MARITIME DIENSTVERLENING EN KUST	9 298	16 195
	QD0	AGENTSCHAP VOOR NATUUR EN BOS	13 904	13 227
	QDX	AGENTSCHAP VOOR NATUUR EN BOS DAB MINAFONDS	11 254	750
	FDI	AGENTSCHAP VOOR ONDERWISDIENSTEN	131 532	157 870
	MD0	AGENTSCHAP WEGEN EN VERKEER	12 562	7 380
	QF0	AGENTSCHAP WONEN	1 248	3 946
	SBA	DAB AUDIT VLAANDEREN	619	282
	SHA	DAB CATERING EN SCHOONMAAK	26 243	14 362
	SHB	DAB DOCUMENTBEHEER	1 362	1 129
	QF1	DAB FONDS TER BESTRIJDING VAN DE UITHUISZETTINGEN	25 644	
	QF2	DAB FONDS VOOR DE FINANCIERING VAN HET URGENTIEPROGRAMMA VOOR DE SOCIALE HUISVESTING	75	75
	HBK	DAB FRANS MASEREEL CENTRUM	964	913
	QBE	DAB GRONDONDS	136 386	99 909
	SAA	DAB INCLUSIEVE FINANCIERING	2 686	250
	SHC	DAB INVESTERINGSPROGRAMMA ENERGIEBEHEER OVERHEIDSGEBOUWEN		40 000
	HBD	DAB KASTEEL VAN GAASBEEK	3 492	2 596
	HBE	DAB LANDSCOMMANDERIJ ALDEN BIESEN	3 972	3 736
	MCD	DAB LOODSWEZEN	147 283	134 613
	QBX	DAB MINAFONDS	985 250	706 081
	SGA	DAB OVERHEIDSPERONEEL	28 156	12 962
	HBI	DAB LITTELDIENST KAMPERMATERIAAL VOOR DE JEUGD	2 306	1 675
	MBU	DAB VIF - DEP	1 405 345	1 042 445
	MCI	DAB VIF - MDK	14 293	2 697
	MDU	DAB VIF - IW	62 250	63 386
	MCE	DAB VLOOT	137 632	79 570
	HBO	DEPARTEMENT CULTUUR, JEUGD EN MEDIA	35 144	18 157
	EBO	DEPARTEMENT EWI	20 350	55 391

Nr.	316380841		VO 10 1
definitief			
	CBO	DEPARTEMENT FB	49 953 000
	S40	DEPARTEMENT KANSELARIJ EN BUITENLANDSE ZAKEN	48 244 096
	KBO	DEPARTEMENT LV	1 359
	MBO	DEPARTEMENT MOW	10 799
	QBO	DEPARTEMENT OMGEVING	24 588
	FBO	DEPARTEMENT OV	474 505
	JBO	DEPARTEMENT WSE	5 462
	GBO	DEPARTEMENT WVG	2 747
	S00	DIENST VAN DE BESTUURSRECHTSCOLLEGES	263 405
	K00	INSTITUUT VOOR LANDBOUW EN VISSERIJONDERZOEK	24 171
	Q00	INSTITUUT VOOR NATUUR EN BOSONDERZOEK	548
	G00	JONGSEREWELZIEN	2 437
	QED	VLAAMSE ENERGIE- EN KLIMAATAGENTSCHAP	2 539
	CE0	VLAAMSE BELASTINGDIENST	500 041
	GE0	ZORG EN GEZONDHEID	7 284 163
			565 056
			7 265 452
			53 483

Totaal per	Afdeling	Raming	Vorderingen huidige jaar
2		3 035 012	2 207 445
6		5 868 173	4 572 890
9		53 062 481	52 665 418

Totaal per programma	Afdeling	PR	Omschrijving	Raming	Vorderingen huidige jaar
2	HC		CULTUUR	8 428	7 245
2	HD		IEUGD	2 106	1 675
2	MF		ALGEMEEN MOBILITEITSBELEID	1 397 197	1 035 285
2	MH		WEGINFRASTRUCTUUR EN -BELEID	62 250	63 386
2	MI		WATERINFRASTRUCTUUR EN -BELEID	307 356	224 040
2	QC		OMGEVING EN NATUUR	1 132 800	806 744
2	QD		WONEN	25 719	75
2	SA		APPARAATSKREDIETEN	619	282
2	SK		INTERNE DIENSTVERLENING VLAAMSE OVERHEID	95 761	68 453
2	SO		ONTWIKKELINGSSAMENWERKING	2 086	260
6	CE		FINANCIËLE OPERATIES	5 868 173	4 572 890
9	CA		APPARAATSKREDIETEN	147	344
9	CB		PROVISIES	875 208	522 524
9	CC		BUDGETTAIR BELEID	33 077 690	33 083 073
9	CD		FISCAALTEIT	16 857 830	16 778 488
9	CE		FINANCIËLE OPERATIES	449 357	443 533
9	CF		BOEKHOUDING	108 778	108 696
9	EA		APPARAATSKREDIETEN	2 161	3 735
9	EB		PROVISIES		87
9	EC		ECONOMIE	114 574	115 542
9	EE		WETENSCHAPPELIJK ONDERZOEK		1
9	EF		INNOVATIE	109	80
9	FA		APPARAATSKREDIETEN	1 650	1 738
9	FD		KLEUTER- EN LEERLICHTONDERWIJS	104 152	127 151
9	FE		HOGER ONDERWIJS	100	65
9	FF		DEELTIJDS KUNSTONDERWIJS EN VOLWASSENENONDERWIJS	50 759	56 504
9	FG		ONDERSTEUNING VAN HET ONDERWIJSVELD	8 761	10 314
9	GA		APPARAATSKREDIETEN	550	480
9	GC		WELZIEN	200	322
9	GD		GEZONDHEIDS- EN WOONZORG	4 033	51 059
9	GE		OPGROEIEN	7	12
9	GI		ZORGINFRASTRUCTUUR	23 394	23 394
9	HA		APPARAATSKREDIETEN	259	309
9	HB		BELEIDSVELDOVERSCHRIJDEND	20 825	3 887
9	HC		CULTUUR	357	241
9	HE		MEDIA	12 647	12 935
9	HF		SPORT	1 056	785
9	JA		APPARAATSKREDIETEN	6 041	6 523
9	JD		WERK	257 233	282 465
9	JE		SOCIALE ECONOMIE	131	402
9	KA		APPARAATSKREDIETEN	4 848	5 500
9	KD		LANDBOUW EN ZEEVISSERIJ	22 177	7 862
9	MA		APPARAATSKREDIETEN	5 637	9 405
9	MD		REGIONALE LUCHTHAVENS	14	38
9	MF		ALGEMEEN MOBILITEITSBELEID	2 737	1 969
9	MH		WEGINFRASTRUCTUUR EN -BELEID	346 614	281 923
9	MI		WATERINFRASTRUCTUUR EN -BELEID	141 163	91 557
9	QA		APPARAATSKREDIETEN	4 633	4 525
9	QC		OMGEVING EN NATUUR	16 573	17 131
9	QD		WONEN	800	3 891
9	QE		ENERGIE	154 065	198 809
9	QF		DIERENWELZIEN	1 056	622
9	QG		ONROEREND ERFGOED	1 341	2 135
9	QH		KLIMAAT	345 976	366 247
9	SA		APPARAATSKREDIETEN	6 669	6 687
9	SD		IJUSTITIE EN HANDHAVING	219	1 273
9	SE		ONDERSTEUNING VLAAMSE REGERING	12	5
9	SF		GELIJKE KANSEN EN INTEGRATIE EN INBURGERING	100	1 028
9	SG		BRUSSEL	2 628	2 451
9	SJ		DIGITALISERING	947	855
9	SK		INTERNE DIENSTVERLENING VLAAMSE OVERHEID	25 156	23 364
9	SM		BINNENLANDS BESTUUR EN STEDENBELEID	529	2 610
9	SN		BUITENLANDS BELEID	158	133
9	SO		ONTWIKKELINGSSAMENWERKING	200	543
9	SQ		TOERISME		66

Totaal per inhoudelijk structurelement	Afdeling	PR	SE	Omschrijving	Raming	Vorderingen huidige jaar
2	HC	HC		CULTURELE ORGANISATIES	1 641	1 566
2	HC	HZ		Zonder ISE	6 787	5 679
2	HD	HF		IEUGDORGANISATIES	352	359
2	HD	HZ		Zonder ISE	1 754	1 316
2	MF	ML		MODI-OVERSCHRIJDEND MOBILITEITSBELEID	30	-15
2	MF	MZ		Zonder ISE	1 397 167	1 035 300
2	MH	MP		WEGINFRASTRUCTUUR ALGEMEEN	21 304	17 757
2	MH	MR		INVESTERINGEN WEGINFRASTRUCTUUR	40 946	45 629
2	MI	MV		INVESTERINGEN WATERINFRASTRUCTUUR	22 441	9 857
2	MI	MW		SCHIEPVAARTVERKEER	144 591	147 278
2	MI	ME		Zonder ISE	140 234	66 905
2	QC	QD		WATER	67 734	75 851

Nr.	316380841				VO 10 1
definitief					
2	OC	QF	NATUUR EN BIODIVERSITEIT	11 254	754
2	OC	QJ	ARJAL EN MATERIALEN	68 154	73 228
2	OC	QN	OMGEVINGSBELEID VOOR RUIMTE EN MILIEU	68 853	68 293
2	OC	QO	THEMA-OVERSCHRIJDEND INSTRUMENTARIUM OMGEVING	7 855	39 544
2	OC	QZ	Zonder ISE	909 040	549 075
2	QD	QZ	Zonder ISE	25 719	75
2	SA	SZ	Zonder ISE	619	282
2	SK	SQ	FACILITIES	7 568	7 496
2	SK	SR	DOCUMENTBEHEER	391	402
2	SK	ST	HR	6 000	6 303
2	SK	SZ	Zonder ISE	81 802	54 252
2	SO	SL	ONTWIKKELINGSSAMENWERKING	20	13
2	SO	SZ	Zonder ISE	2 666	247
6	CE	CB	FINANCIELE OPERATIES	5 868 173	4 572 890
9	CA	CZ	Zonder ISE	147	344
9	CB	CA	THEMA OVERSCHRIJDEND	875 208	522 524
9	CC	CC	BUDGETTAIR BELEID	33 077 690	33 083 073
9	CD	CD	FISCALITEIT	16 857 830	16 778 488
9	CE	CB	FINANCIELE OPERATIES	449 357	443 533
9	CF	CZ	Zonder ISE	108 778	108 696
9	EA	EZ	Zonder ISE	2 161	3 735
9	EB	EA	THEMA OVERSCHRIJDEND		87
9	EC	EB	FINANCIERING ONDERNEMINGEN	103 337	69 571
9	EC	ED	GROEI-ONDERSTEUNING KMO'S EN GROEBEDRIJVEN	1 237	971
9	EC	EZ	Zonder ISE	10 000	45 000
9	EE	EZ	Zonder ISE		1
9	EF	EZ	Zonder ISE	109	80
9	FA	FZ	Zonder ISE	1 650	1 798
9	FD	FD	KLEUTER- EN LEERPlichtONDERWIJS	104 152	127 151
9	FE	FE	HOGER ONDERWIJS	100	65
9	FF	FC	DELTUUS KUNSTONDERWIJS	25 380	28 073
9	FF	FF	VOLWASSENENONDERWIJS	25 379	28 431
9	FG	FG	ONDERSTEUNING ONDERWIJNSTELLINGEN EN ONDERWIJSVELD	3 801	5 513
9	FG	FH	STUDIETOELAGEN	4 960	4 801
9	GA	GZ	Zonder ISE	550	480
9	GC	GE	WELZIJNSWERK	220	322
9	GD	GI	ALGEMEEN GEZONDHEIDSBELID	1 500	48 650
9	GD	GJ	PREVENTIE	455	380
9	GD	GK	WONDZORG EN EERSTE LIJN	2 078	1 529
9	GE	GM	JEUGDHULP	7	12
9	GI	GS	ZORGINFRASTRUCTUUR	23 394	23 394
9	HA	HZ	Zonder ISE	259	309
9	HB	HA	BELEIDSWERKING EN INTERNATIONAAL BELEID ONDERSTEUNEN	20 793	3 290
9	HB	HB	INVESTEREN IN INFRASTRUCTUUR	32	597
9	HC	HC	CULTURELE ORGANISATIES	40	44
9	HC	HD	CULTURELE PROJECTEN	150	107
9	HC	HE	INTERNATIONAAL EN INTERREGIONAAL CULTUURBELEID	367	90
9	HE	HI	MEDIAORGANISATIES	1 970	2 268
9	HE	HL	ONAFHANKELIJKE TOEZICHTHOUDER	85	35
9	HE	HM	OPENBARE OMROEP	10 592	10 632
9	HF	HN	SPORT VOOR ALLEN	1 056	785
9	JA	JZ	Zonder ISE	6 041	6 523
9	JD	JA	THEMA-OVERSCHRIJDEND	2 375	2 157
9	JD	JC	ACTIVERING (WERK)	187	144
9	JD	JE	LOOPBANEN	254 671	280 164
9	JE	JG	DUIJZAME ARBEIDSMARKT (SOCIALE ECONOMIE)	131	402
9	KA	KZ	Zonder ISE	4 848	5 500
9	KD	KA	THEMA OVERSCHRIJDEND	70	152
9	KD	KB	LAND- EN TUINBOUW	22 107	7 710
9	MA	MZ	Zonder ISE	5 637	9 405
9	MD	MC	UITBATING REGIONALE LUCHTHAVENS	14	38
9	MF	MK	ALGEMEEN BELEIDSONDERSTEUNING	1 737	1 434
9	MF	ML	MODI-OVERSCHRIJDEND MOBILITEITSBELEID	1 000	535
9	MH	MN	VERKEERSVEILIGHEID	209 954	185 103
9	MH	MO	VERKEERSBELEID	1 017	3 627
9	MH	MP	WEGINFRASTRUCTUUR ALGEMEEN	5 562	721
9	MH	MQ	ONDERHOUD WEGINFRASTRUCTUUR	7 000	6 659
9	MH	MR	INVESTERINGEN WEGINFRASTRUCTUUR	123 281	85 813
9	MI	MS	HAVEN- EN WATERBELEID	758	
9	MI	MT	WATERINFRASTRUCTUUR ALGEMEEN	448	1 402
9	MI	MU	ONDERHOUD WATERINFRASTRUCTUUR	115	1 912
9	MI	MV	INVESTERINGEN WATERINFRASTRUCTUUR	130 992	73 450
9	MI	MW	SCHIEPVAARTVERKEER	8 850	14 793
9	QA	QZ	Zonder ISE	4 633	4 525
9	OC	QE	BOEDJEN EN ONDERGROND	9	400
9	OC	QF	NATUUR EN BIODIVERSITEIT	13 929	13 237
9	OC	QN	OMGEVINGSBELEID VOOR RUIMTE EN MILIEU	775	1 798
9	OC	QO	THEMA-OVERSCHRIJDEND INSTRUMENTARIUM OMGEVING	1 469	2 096
9	QD	QP	VRAAGZIJDE WONINGMARKT		-217
9	QD	QQ	AANBODZIJDE WONINGMARKT		61
9	QD	QR	WONINGKWALITEIT	400	1 043
9	QD	QT	THEMA-OVERSCHRIJDEND INSTRUMENTARIUM WONEN	400	3 004
9	QE	QK	ENERGIE	154 065	198 809
9	QF	QM	DIERENWELZIJN	1 056	622
9	OG	QA	THEMA-OVERSCHRIJDEND INSTRUMENTARIUM ONROEREND ERFGOED	264	548
9	OG	QC	KWALITEIT ONROERENDERFGOEDZORG	1 077	1 587
9	OH	OI	KLIJMAAT	345 976	366 247
9	SA	SZ	Zonder ISE	6 669	6 687
9	SD	SI	JUSTITIE EN HANDHAVING	219	1 273
9	SE	SB	ONDERSTEUNING VLAAMSE REGERING	12	5
9	SF	SC	GELIJKE KANSEN		390
9	SF	SD	INTEGRATIE EN INBURGERING	100	638
9	SG	SE	BRUSSEL	2 628	2 451
9	SJ	SN	DIGITALISERING	947	855
9	SK	SP	VASTGOED	13 729	12 130
9	SK	SQ	FACILITIES	3 591	3 398
9	SK	SZ	Zonder ISE	7 836	7 836
9	SM	SG	BINNENLANDS BESTUUR	509	2 610
9	SM	SH	STEDENBELEID	20	
9	SN	SI	BUITENLANDS BELEID	158	133
9	SO	SL	ONTWIKKELINGSSAMENWERKING	200	643
9	SQ	SV	TOERISME		66

Nr.	316380841	VO 10 2
definitief		

UITVOERING MIDDELEN VAN DE RECHTSPERSONEN waarbij begroting is opgemaakt volgens ESR-INDELING

RP	Jaar	ESR	PR	ISE	Omschrijving	Budget	Uitvoering
TOTAAL						-	-

Totaal per	Beleidsdomein	Omschrijving	Budget	Uitvoering

Totaal per programma	PR	Omschrijving	Budget	Uitvoering

Totaal per inhoudelijk structurelement	PR	ISE	Omschrijving	Budget	Uitvoering

Nr.	316380841			VO 11a 1
-----	-----------	--	--	----------

definitief

**UITVOERING UITGAVEN VAN DE VLAAMSE GEMEENSCHAP incl. DAB's
en VAN DE RECHTSPERSONEN waarbij de begroting is opgemaakt volgens BEGROTINGSARTIKEL: VAK**

Gesplitste kredieten: Vastleggingskredieten (VAK)

MVG/DAB/RP	jaar	Begrotingsartikel	PR	ISE	Omschrijving	Afdeling	Aard	Vastleggingskredieten			Besteding		Saldo	
								Decretaal VAK	Overdracht VAK	Totaal VAK	Verbintenissen	Saldo VAK	Over te dragen VAK	
MVG	2023	MCD-3MAH2ZZ-LO	MA	MZ	Lonen.	3	2	78 272		78 272	76 744	1 528		
MVG	2023	MCD-3MAH2ZZ-WT	MA	MZ	Werking en Toelagen.	3	2	3 325		3 325	3 223	102		
MVG	2023	MCD-3MIH2WA-PA	MI	MW	Participaties - VLOT EN VEILIG SCHEEPVAARTVERKEER	3	2	-		-	3	-3		
MVG	2023	MCD-3MIH2WA-WT	MI	MW	Werking en Toelagen - VLOT EN VEILIG SCHEEPVAARTVERKEER	3	2	4 426		4 426	4 426	-		
MVG	2023	MCD-3MIH2WX-IS	MI	MW	Interne Stroomen - DAB VLOOT	3	2	43 297		43 297	43 297	-		
MVG	2023	MCD-3MIH2ZZ-WT	MI	MZ	Werking en Toelagen.	3	2	3 878		3 878	3 878	-		
MVG	2023	CBO-1CAG2ZZ-LO	CA	CZ	Lonen.	1	2	15 506		15 506	15 154	352		
MVG	2023	CBO-1CAG2ZZ-WT	CA	CZ	Werking en Toelagen.	1	2	2 874		2 874	2 815	59		
MVG	2023	CBO-1CBG2AA-WT	CB	CA	Werking en Toelagen - BELEIDSVOORBEREIDING, COMMUNICATIE EN ONDERSTEUNINGSENTITEIT	1	2	5 050		5 050	5 399	-349		
MVG	2023	CBO-1CBG2AB-PR	CB	CA	Provisies - VOOR DE AANPASSING VAN DE LONEN MET TOEPASSING VAN CAO'S EN VOOR UITGAVEN IN HET KADER VAN DE MONITORING	1	2	85 779	123 663	209 442		209 442	172 442	
MVG	2023	CBO-1CBG2AK-PR	CB	CA	Provisies - PROVISIE ONDERSTEUNING PROGRAMMATISCHE AANPAK STIKSTOF (PAS)	1	2	-80 037	324 434	244 397		244 397	244 397	
MVG	2023	CBO-1CBG2AM-PR	CB	CA	Provisies - NOODFONDOS OEKRAINE	1	2	60 320		60 320		60 320		
MVG	2023	CBO-1CBG2AN-PR	CB	CA	Provisies - REPOWEREU	1	2	158 328		158 328		158 328	158 328	
MVG	2023	CBO-1CBX2AC-PR	CB	CA	Provisies - VOOR HET ACTIEPLAN ENERGIEEFFICIENTIE EN VOOR STUDIES	1	2	6	200	206		206	206	
MVG	2023	CBO-1CBX2AF-PA	CB	CA	Participaties - EUROPESE PROJECTEN	1	2	-		-	491 236	-491 236		
MVG	2023	CBO-1CCG2CA-LO	CC	CC	Lonen - DUURZAAM BUDGETTAIR EN FINANCIEL BELEID	1	2	354 897		354 897	354 897	-		
MVG	2023	CBO-1CCG2CA-WT	CC	CC	Werking en Toelagen - DUURZAAM BUDGETTAIR EN FINANCIEL BELEID	1	2	976		976	209	767		
MVG	2023	CBO-1CCG2CC-WT	CC	CC	Werking en Toelagen - GEWESTAANGELEGENHEDEN	1	2	27 226		27 226	27 226	-		
MVG	2023	CBO-1CCG2CY-IS	CC	CC	Interne Stroomen - VLAAMS FONDS VOOR DE LASTENDELGING	1	2	20 980		20 980	20 980	-		
MVG	2023	CBO-1CDG2DB-WT	CD	CD	Werking en Toelagen - WOONFISCALITEIT	1	2	1 170 608	1 963	1 172 571	1 170 607	1 964		
MVG	2023	CBO-1CDG2DC-WT	CD	CD	Werking en Toelagen - DIENSTENCHEQUES	1	2	164 052	16 848	180 900	164 052	16 848		
MVG	2023	CBO-1CEG2BA-LE	CE	CB	Leningen - ACTIEF SCHULDBEHEER	1	2	68 004		68 004	68 003	1		
MVG	2023	CBO-1CEG2BA-PA	CE	CB	Participaties - ACTIEF SCHULDBEHEER	1	2	2 731 417		2 731 417	2 414 222	317 195		
MVG	2023	CBO-1CEG2BA-WT	CE	CB	Werking en Toelagen - ACTIEF SCHULDBEHEER	1	2	472 051		472 051	395 770	76 281		
MVG	2023	CBO-1CEG2BB-WT	CE	CB	Werking en Toelagen - ACTIEF RISICOMANAGEMENT	1	2	515		515	308	207		
MVG	2023	CBO-1CEX2BA-PA	CE	CB	Participaties - ACTIEF SCHULDBEHEER	1	2	750 474	93 876	844 350	473	843 877	843 877	
MVG	2023	CBO-1CFG2EA-WT	CF	CE	Werking en Toelagen - EEN CORRECTE BOEKHOUDING VOEREN EN BEWAKEN	1	2	6 760		6 760	6 759	1		
MVG	2023	CBO-4CEG2BA-LE	CE	CB	Leningen - ACTIEF SCHULDBEHEER	4	2	153 708		153 708	153 456	252		
MVG	2023	CEO-1CAG2ZZ-LO	CA	CZ	Lonen.	1	2	66 509		66 509	66 421	88		
MVG	2023	CEO-1CAG2ZZ-WT	CA	CZ	Werking en Toelagen.	1	2	8 592		8 592	8 582	10		
MVG	2023	CEO-1CDG2DA-WT	CD	CD	Werking en Toelagen - DOELGERICHT FISCAAL BELEID	1	2	47 388		47 388	47 349	39		
MVG	2023	CEO-1CDG2DE-WT	CD	CD	Werking en Toelagen - EFFICIENTE INNING EN INVORDERING VAN DE BELASTINGEN IN EIGEN BEHEER	1	2	36 953		36 953	36 947	6		
MVG	2023	CEO-1CDG2DP-WT	CD	CD	Werking en Toelagen - JOBBONUS	1	2	221 130		221 130	165 973	55 157		
MVG	2023	CEO-1CDX2DD-WT	CD	CD	Werking en Toelagen - KILOMETERHEFFING	1	2	113 614		113 614	106 256	7 358		
MVG	2023	EBO-1EAB2ZZ-LO	EA	EZ	Lonen.	1	2	10 773		10 773	10 680	93		
MVG	2023	EBO-1EAB2ZZ-WT	EA	EZ	Werking en Toelagen.	1	2	1 408		1 408	1 555	-147		

[50]

Nr.	316380841												VO 11a 1
definitief													
MVG	2023	EBO-1EBB2AB-WT	EB	EA	Werking en Toelagen - INTERNATIONALUSERING	1	2	2 147		2 147	1 671	476	
MVG	2023	EBO-1EBB2AC-WT	EB	EA	Werking en Toelagen - BELEIDSMONITORING/STUDIES/EVALUATIES/ADVIEZEN	1	2	1 310		1 310	1 173	137	
MVG	2023	EBO-1EBB2AD-WT	EB	EA	Werking en Toelagen - BELEIDSMONITORING/STUDIES/EVALUATIES/ADVIEZEN - VARIO	1	2	308		308	301	7	
MVG	2023	EBO-1EBB2AG-WT	EB	EA	Werking en Toelagen - BELEIDSMONITORING/STUDIES/EVALUATIES/ADVIEZEN - COF. STEUNPUNT DUURZAAM MATERIALENBEHEER	1	2	200		200	200	-	
MVG	2023	EBO-1EBB2AI-WT	EB	EA	Werking en Toelagen - EX FFEU	1	2		13 007	13 007		13 007	
MVG	2023	EBO-1EBB2AJ-WT	EB	EA	Werking en Toelagen - ONDERSTEUNING VLAAMS UNESCO TRUSTFONDS VOOR WETENSCHAPPEN	1	2	1 301		1 301	1 301	-	
MVG	2023	EBO-1EBB2AK-WT	EB	EA	Werking en Toelagen - UNU-CRIS	1	2	1 039		1 039	1 039	-	
MVG	2023	EBO-1EBB2AV-IS	EB	EA	Interne Stromen - HOGER ONDERWIJS - ECOOM-STORE	1	2	3 795		3 795	3 795	-	
MVG	2023	EBO-1EBB2AY-IS	EB	EA	Interne Stromen - PMV GROEP	1	2	1 000		1 000	1 000	-	
MVG	2023	EBO-1ECB2BA-WT	EC	EB	Werking en Toelagen - ECONOMISCH OVERHEIDSINSTRUMENTARIUM	1	2	689		689	688	1	
MVG	2023	EBO-1ECB2BY-IS	EC	EB	Interne Stromen - FLANDERS FUTURE TECH FUND	1	2	534		534	534	-	
MVG	2023	EBO-1EEB2GM-IS	EE	EG	Interne Stromen - VLIR	1	2	130		130	129	1	
MVG	2023	EBO-1EEB2GR-IS	EE	EG	Interne Stromen - KVAB	1	2	1 166		1 166	1 166	-	
MVG	2023	EBO-1EEB2GS-IS	EE	EG	Interne Stromen - HOGER ONDERWIJS - OJO, BOF METHUSALEM EN TENURE	1	2	260 629		260 629	260 629	-	
MVG	2023	EBO-1EEB2GT-IS	EE	EG	Interne Stromen - FWO	1	2	17 700		17 700	17 700	-	
MVG	2023	EBO-1EEB2GU-IS	EE	EG	Interne Stromen - ITG	1	2	5 443		5 443	5 443	-	
MVG	2023	EBO-1EEB2HA-WT	EE	EH	Werking en Toelagen - ALAMIRE	1	2	900		900	900	-	
MVG	2023	EBO-1EEB2HB-WT	EE	EH	Werking en Toelagen - ONDERZOEK DOOR AGENTSCHAPPEN	1	2	1 175		1 175	1 175	-	
MVG	2023	EBO-1EEB2HC-WT	EE	EH	Werking en Toelagen - ORPHEUS	1	2	748		748	748	-	
MVG	2023	EBO-1EEB2HQ-IS	EE	EH	Interne Stromen - VLIZ	1	2	11 608		11 608	11 608	-	
MVG	2023	EBO-1EEB2HU-IS	EE	EH	Interne Stromen - APM	1	2	15 888		15 888	15 888	-	
MVG	2023	EBO-1EEB2IA-WT	EE	EJ	Werking en Toelagen - LISSABONSTRATEGIE	1	2	12 190		12 190	11 900	290	
MVG	2023	EBO-1EEB2IB-IS	EE	EJ	Interne Stromen - KENNISCENTRUM DATA EN MAATSCHAPPIJ	1	2	750		750	750	-	
MVG	2023	EBO-1EEB2IY-IS	EE	EJ	Interne Stromen - VIB	1	2	106		106	100	6	
MVG	2023	EBO-1EEB2JX-IS	EE	EJ	Interne Stromen - VITO	1	2	205		205	193	12	
MVG	2023	EBO-1EEB2JY-IS	EE	EJ	Interne Stromen - HOGER ONDERWIJS - LISSABONSTRATEGIE	1	2	20 308		20 308	20 306	2	
MVG	2023	EBO-1EEB2KA-WT	EE	EK	Werking en Toelagen - VLERICK - AMS	1	2	1 234		1 234	1 230	4	
MVG	2023	EBO-1EEB5GT-IS	EE	EG	Interne Stromen - FWO	1	5	432 406		432 406	431 325	1 081	
MVG	2023	EBO-1EEB5HU-IS	EE	EH	Interne Stromen - APM	1	5	10 711		10 711	10 711	-	
MVG	2023	EBO-1EFB2LA-WT	EF	EL	Werking en Toelagen - STRATEGISCHE ONDERZOEKSCENTRUM IMEC	1	2	149 889		149 889	149 889	-	
MVG	2023	EBO-1EFB2LB-WT	EF	EL	Werking en Toelagen - STRATEGISCHE ONDERZOEKSCENTRUM FLANDERS MAKE	1	2	52 180		52 180	52 180	-	
MVG	2023	EBO-1EFB2LD-WT	EF	EL	Werking en Toelagen - ENERGYVILLE	1	2	17 000		17 000	16 946	54	
MVG	2023	EBO-1EFB2LW-IS	EF	EL	Interne Stromen - VIB	1	2	89 187		89 187	89 187	-	
MVG	2023	EBO-1EFB2LX-IS	EF	EL	Interne Stromen - VITO	1	2	68 022		68 022	68 022	-	
MVG	2023	EBO-1EFB2MS-IS	EF	EM	Interne Stromen - HOGER ONDERWIJS IOF - INTERFACEDIENSTEN	1	2	66 823		66 823	66 823	-	
MVG	2023	EBO-1EFB2NZ-PA	EF	EN	Participaties - ONDERZOEK EN INNOVATIE VOOR WETENSCHAPPELIJKE, INDUSTRIËLE OF TECHNOLOGISCHE ONTWIKKELING INZAKE VEILIGHEID- (EN DEFENSIE) THEMA'S	1	2	1 177		1 177	1 176	1	
MVG	2023	EBO-1EFB2NZ-WT	EF	EN	Werking en Toelagen - ONDERZOEK EN INNOVATIE VOOR WETENSCHAPPELIJKE, INDUSTRIËLE OF TECHNOLOGISCHE ONTWIKKELING INZAKE VEILIGHEID- (EN DEFENSIE) THEMA'S	1	2	243		243	243	-	
MVG	2023	EBO-1EGB2OA-WT	EG	EO	Werking en Toelagen - SENSIBILISERING EN SAMENLEVING	1	2	2 934		2 934	2 934	-	
MVG	2023	EBO-1EGB2OB-WT	EG	EO	Werking en Toelagen - SENSIBILISERING EN SAMENLEVING-RVO SOCIETY	1	2	823		823	823	-	
MVG	2023	EBO-1EGB2OC-IS	EG	EO	Interne Stromen - SENSIBILISERING EN SAMENLEVING-FTI	1	2	4 503		4 503	4 503	-	

Nr.	316380841												VO 11a 1
definitief													
MVG	2023	EBO-1EGB2OS-IS	EG	EO	Interne Stromen - HOGER ONDERWIJS EXPERTISECELLEN	1	2	2 220		2 220	2 220	-	
MVG	2023	EBO-1EGB2OW-IS	EG	EO	Interne Stromen - HOGER ONDERWIJS	1	2	198		198	197	1	
MVG	2023	ECO-1EAB2ZZ-LO	EA	EZ	Lonen.	1	2	34 356		34 356	34 550	-194	
MVG	2023	ECO-1EAB2ZZ-WT	EA	EZ	Werking en Toelagen.	1	2	1 964		1 964	1 850	114	
MVG	2023	ECO-1ECB2BA-WT	EC	EB	Werking en Toelagen - ECONOMISCH OVERHEIDSINSTRUMENTARIUM	1	2	20 056		20 056	1 249	18 807	
MVG	2023	ECO-1ECB2BC-PA	EC	EB	Participaties - HANDELSHUURLENING	1	2	249 600		249 600	218 615	30 985	
MVG	2023	ECO-1ECB2BC-WT	EC	EB	Werking en Toelagen - HANDELSHUURLENING	1	2	4 981		4 981	280	4 701	
MVG	2023	ECO-1ECB2BV-IS	EC	EB	Interne Stromen - WAARBORGBEHEER NV	1	2	2 417		2 417	2 417	-	
MVG	2023	ECO-1ECB2DA-WT	EC	ED	Werking en Toelagen - BELEIDSVoorbereiding	1	2	12 829		12 829	12 807	22	
MVG	2023	ECO-1ECB2DC-LO	EC	ED	Lonen - STIMULEREN VAN GROEI, TRANSFORMATIE EN INNOVATIE	1	2	765		765	545	220	
MVG	2023	ECO-1ECB2DC-WT	EC	ED	Werking en Toelagen - STIMULEREN VAN GROEI, TRANSFORMATIE EN INNOVATIE	1	2	472		472	375	97	
MVG	2023	ECO-1ECB5DY-IS	EC	ED	Interne Stromen - FONDS VOOR INNOVEREN EN ONDERNEMEN	1	5	1 135 166		1 135 166	1 135 165	1	
MVG	2023	FBO-1FAD2ZV-IS	FA	FZ	Interne Stromen - VLOR	1	2	2 658		2 658	2 658	-	
MVG	2023	FBO-1FAD2ZZ-LO	FA	FZ	Lonen.	1	2	17 216		17 216	17 041	175	
MVG	2023	FBO-1FAD2ZZ-WT	FA	FZ	Werking en Toelagen.	1	2	3 609		3 609	3 565	44	
MVG	2023	FBO-1FBD2AB-PR	FB	FA	Provisies - PROVISIONEEL KREDIET IN HET KADER VAN DIGISPRONG	1	2	5 000	45 989	50 989		50 989	
MVG	2023	FBO-1FGD2GE-WT	FG	FG	Werking en Toelagen - LEERLING-, STUDENT- EN INSTELLINGGEBONDEN ONDERSTEUNING	1	2	15 852		15 852	15 525	327	
MVG	2023	FBO-1FGD2GF-WT	FG	FG	Werking en Toelagen - NASCHOLING, PROFESSIONALISERING EN ARBEIDSMSTANDIGHEDEN	1	2	17 735		17 735	17 702	33	
MVG	2023	FBO-1FGD2GG-WT	FG	FG	Werking en Toelagen - ONDERZOEK EN INNOVATIE	1	2	1		1	1	-	
MVG	2023	FBO-1FGD2GH-WT	FG	FG	Werking en Toelagen - INTERNATIONALISERING	1	2	5 700		5 700	5 639	61	
MVG	2023	FBO-1FGD2GI-WT	FG	FG	Werking en Toelagen - ONDERWIJS-ARBEIDSMARKT EN LEVENSLANG LEREN	1	2	10 389		10 389	10 323	66	
MVG	2023	FBO-1FGD2GK-WT	FG	FG	Werking en Toelagen - INFORMATIE, COMMUNICATIE EN SENSIBILISERING	1	2	4 056		4 056	4 055	1	
MVG	2023	FBO-1FGD2GL-LO	FG	FG	Lonen - SPECIEFIEKE ONDERSTEUNING	1	2	2 487		2 487	2 425	62	
MVG	2023	FBO-1FGD2GL-WT	FG	FG	Werking en Toelagen - SPECIEFIEKE ONDERSTEUNING	1	2	6 787		6 787	6 755	32	
MVG	2023	FBO-1FGD2GM-LO	FG	FG	Lonen - HORIZONTALE EN ANDERE BELEIDSTHEMA'S	1	2	-		-	40	-40	
MVG	2023	FBO-1FGD2GM-WT	FG	FG	Werking en Toelagen - HORIZONTALE EN ANDERE BELEIDSTHEMA'S	1	2	-		-	16	-16	
MVG	2023	FBO-1FGD2GN-IS	FG	FG	Interne Stromen - KWALITEIT VAN HET ONDERWIJS	1	2	400		400	399	1	
MVG	2023	FBO-1FGD2GN-WT	FG	FG	Werking en Toelagen - KWALITEIT VAN HET ONDERWIJS	1	2	16 681		16 681	16 235	446	
MVG	2023	FBO-1FGD2GO-IS	FG	FG	Interne Stromen - DIGITALISERING	1	2	169		169	169	-	
MVG	2023	FBO-1FGD2GO-WT	FG	FG	Werking en Toelagen - DIGITALISERING	1	2	2 939		2 939	2 775	164	
MVG	2023	FBO-1FGD2GT-IS	FG	FG	Interne Stromen - MOEV	1	2	4 423		4 423	4 423	-	
MVG	2023	FCO-1FAD2ZZ-LO	FA	FZ	Lonen.	1	2	25 725		25 725	25 689	36	
MVG	2023	FCO-1FAD2ZZ-WT	FA	FZ	Werking en Toelagen.	1	2	13 531		13 531	13 506	25	
MVG	2023	FCO-1FBD2AA-PR	FB	FA	Provisies - PROVISIONEEL KREDIET VOOR UITGAVEN (VOOR PERSONEEL, INSTELLINGEN EN LEERLINGEN) OM DE ONDERWIJSKWALITEIT TE VERHOGEN	1	2	301		301		301	
MVG	2023	FCO-1FDD2DA-WT	FD	FD	Werking en Toelagen - LONEN BASISONDERWIJS	1	2	4 400 872		4 400 872	4 400 872	-	
MVG	2023	FCO-1FDD2DB-WT	FD	FD	Werking en Toelagen - WERKING GEWOON BASISONDERWIJS	1	2	652 266		652 266	652 263	3	
MVG	2023	FCO-1FDD2DC-WT	FD	FD	Werking en Toelagen - WERKING BUITENGEWOON BASISONDERWIJS	1	2	52 789		52 789	52 788	1	
MVG	2023	FCO-1FDD2DD-WT	FD	FD	Werking en Toelagen - LONEN SECUNDAIR ONDERWIJS	1	2	4 979 589		4 979 589	4 979 589	-	
MVG	2023	FCO-1FDD2DE-WT	FD	FD	Werking en Toelagen - WERKING GEWOON SECUNDAIR ONDERWIJS	1	2	508 126		508 126	508 126	-	
MVG	2023	FCO-1FDD2DF-WT	FD	FD	Werking en Toelagen - WERKING BUITENGEWOON SECUNDAIR ONDERWIJS	1	2	35 937		35 937	35 936	1	
MVG	2023	FCO-1FDD2DG-WT	FD	FD	Werking en Toelagen - SPECIEFIEKE LOONBETALINGEN	1	2	103 502		103 502	100 063	3 439	

Nr.	316380841												VO 11a 1
definitief													
MVG	2023	FCO-1FDD2DH-WT	FD	FD	Werking en Toelagen - WERKING ONDERWIJSINTERNATEN	1	2	29 957	29 957	29 957	-		
MVG	2023	FCO-1FDD2DI-WT	FD	FD	Werking en Toelagen - LONEN LEERSTUCCENTRA	1	2	83 676	83 676	82 607	1 069		
MVG	2023	FCO-1FDD2DJ-WT	FD	FD	Werking en Toelagen - WERKING LEERSTUCCENTRA	1	2	15 240	15 240	15 000	240		
MVG	2023	FCO-1FFD2CA-WT	FF	FC	Werking en Toelagen - LONEN DEELTIJDS KUNSTONDERWIJS	1	2	305 615	305 615	305 615	-		
MVG	2023	FCO-1FFD2CB-WT	FF	FC	Werking en Toelagen - WERKING DEELTIJDS KUNSTONDERWIJS	1	2	1 821	1 821	1 821	-		
MVG	2023	FCO-1FGD2BX-IS	FG	FB	Interne Stroomen - GO! - INFRASTRUCTUUR	1	2	1 149	1 149	1 149	-		
MVG	2023	FCO-1FGD2BX-WT	FG	FB	Werking en Toelagen - GO! - INFRASTRUCTUUR	1	2	7 087	7 087	7 087	-		
MVG	2023	FCO-1FGD2BY-IS	FG	FB	Interne Stroomen - AGION - INFRASTRUCTUUR	1	2	121 909	121 909	125 409	-3 500		
MVG	2023	FCO-1FGD2GA-WT	FG	FG	Werking en Toelagen - LONEN PEDAGOGISCHE BEGELEIDING EN INSPECTIE LEVENSBESCHOUWELIJKE VAKKEN	1	2	29 062	29 062	29 062	-		
MVG	2023	FCO-1FGD2GB-WT	FG	FG	Werking en Toelagen - WERKING PEDAGOGISCHE BEGELEIDING EN INSPECTIE LEVENSBESCHOUWELIJKE VAKKEN	1	2	10 782	10 782	10 782	-		
MVG	2023	FCO-1FGD2GC-WT	FG	FG	Werking en Toelagen - LONEN CENTRA VOOR LEERLINGENBEGELEIDING	1	2	198 846	198 846	198 846	-		
MVG	2023	FCO-1FGD2GD-WT	FG	FG	Werking en Toelagen - WERKING CENTRA VOOR LEERLINGENBEGELEIDING	1	2	24 154	24 154	23 953	201		
MVG	2023	FCO-1FGD2GE-LO	FG	FG	Lonen - LEERLING-, STUDENT- EN INSTELLINGGEBONDEN ONDERSTEUNING	1	2	-	-	-16	16		
MVG	2023	FCO-1FGD2GE-WT	FG	FG	Werking en Toelagen - LEERLING-, STUDENT- EN INSTELLINGGEBONDEN ONDERSTEUNING	1	2	41 683	41 683	41 205	478		
MVG	2023	FCO-1FGD2GF-WT	FG	FG	Werking en Toelagen - NASCHOLING, PROFESSIONALISERING EN ARBEIDSOMSTANDIGHEDEN	1	2	14 231	14 231	14 231	-		
MVG	2023	FCO-1FGD2GI-WT	FG	FG	Werking en Toelagen - ONDERWIJS-ARBEIDSMARKT EN LEVENSLANG LEREN	1	2	5 645	5 645	5 645	-		
MVG	2023	FCO-1FGD2GL-WT	FG	FG	Werking en Toelagen - SPECIFIEKE ONDERSTEUNING	1	2	5 519	5 519	4 610	909		
MVG	2023	FCO-1FGD2GU-IS	FG	FG	Interne Stroomen - SOCIALE DIENST VOOR DE PERSONEELSLEDEN VAN HET GO!	1	2	726	726	726	-		
MVG	2023	FCO-1FGD2GX-IS	FG	FG	Interne Stroomen - GO! - WERKING	1	2	27 344	27 344	27 344	-		
MVG	2023	FCO-1FGD2GY-IS	FG	FG	Interne Stroomen - AGION - WERKING	1	2	7 290	7 290	8 790	-1 500		
MVG	2023	FCO-1FGD5BX-IS	FG	FB	Interne Stroomen - GO! - INFRASTRUCTUUR	1	5	72 974	72 974	72 974	-		
MVG	2023	FCO-1FGD5BX-WT	FG	FB	Werking en Toelagen - GO! - INFRASTRUCTUUR	1	5	13 607	13 607	13 607	-		
MVG	2023	FCO-1FGD5BY-IS	FG	FB	Interne Stroomen - AGION - INFRASTRUCTUUR	1	5	281 191	281 191	281 191	-		
MVG	2023	FDO-1FAD2ZZ-LO	FA	FZ	Lonen.	1	2	16 019	16 019	14 799	1 220		
MVG	2023	FDO-1FAD2ZZ-WT	FA	FZ	Werking en Toelagen.	1	2	3 089	3 089	3 080	9		
MVG	2023	FDO-1FED2EA-IS	FE	FE	Interne Stroomen - HOGER ONDERWIJS - BASISFINANCIERING	1	2	2 386 697	2 386 697	2 382 320	4 377		
MVG	2023	FDO-1FED2EB-IS	FE	FE	Interne Stroomen - HOGER ONDERWIJS - ANDERE	1	2	14 802	14 802	14 789	13		
MVG	2023	FDO-1FED2EB-WT	FE	FE	Werking en Toelagen - HOGER ONDERWIJS - ANDERE	1	2	15 602	15 602	15 234	368		
MVG	2023	FDO-1FFD2FA-WT	FF	FF	Werking en Toelagen - LONEN VOLWASSENENONDERWIJS	1	2	474 065	474 065	474 065	-		
MVG	2023	FDO-1FFD2FB-WT	FF	FF	Werking en Toelagen - WERKING VOLWASSENENONDERWIJS	1	2	25 708	25 708	24 529	1 179		
MVG	2023	FDO-1FFD2FC-WT	FF	FF	Werking en Toelagen - VOLWASSENENONDERWIJS - ANDERE	1	2	1 394	1 394	1 032	362		
MVG	2023	FDO-1FGD2BA-IS	FG	FB	Interne Stroomen - INVESTERINGEN IN INFRASTRUCTUUR ONDERWIJS	1	2	82 708	82 708	82 704	4		
MVG	2023	FDO-1FGD2BA-WT	FG	FB	Werking en Toelagen - INVESTERINGEN IN INFRASTRUCTUUR ONDERWIJS	1	2	7 415	7 415	7 018	397		
MVG	2023	FDO-1FGD2GE-WT	FG	FG	Werking en Toelagen - LEERLING-, STUDENT- EN INSTELLINGGEBONDEN ONDERSTEUNING	1	2	58	58	57	1		
MVG	2023	FDO-1FGD2GF-IS	FG	FG	Interne Stroomen - NASCHOLING, PROFESSIONALISERING EN ARBEIDSOMSTANDIGHEDEN	1	2	464	464	464	-		
MVG	2023	FDO-1FGD2GF-WT	FG	FG	Werking en Toelagen - NASCHOLING, PROFESSIONALISERING EN ARBEIDSOMSTANDIGHEDEN	1	2	432	432	432	-		
MVG	2023	FDO-1FGD2GL-LO	FG	FG	Lonen - SPECIFIEKE ONDERSTEUNING	1	2	572	572	489	83		
MVG	2023	FDO-1FGD2GL-WT	FG	FG	Werking en Toelagen - SPECIFIEKE ONDERSTEUNING	1	2	9 670	9 670	9 613	57		
MVG	2023	FDO-1FGD2HA-WT	FG	FH	Werking en Toelagen - STUDIEFINANCIERING	1	2	138 637	138 637	138 532	105		
MVG	2023	FIG-1FAD2ZZ-LO	FA	FZ	Lonen.	1	2	987	987	920	67		

Nr.	316380841												VO 11a 1
definitief													
MVG	2023	FI0-1FAD2ZZ-WT	FA	FZ	Werking en Toelagen.	1	2	36	36	26	10		
MVG	2023	FI0-1FGD2IA-LO	FG	FI	Lonen - KWALITEITSTOEZICHT	1	2	18 353	18 353	18 353	-		
MVG	2023	FI0-1FGD2IA-WT	FG	FI	Werking en Toelagen - KWALITEITSTOEZICHT	1	2	759	759	752	-		
MVG	2023	GB0-1GAF2ZZ-LO	GA	GZ	Lonen.	1	2	40 548	40 548	41 009	-461		
MVG	2023	GB0-1GAF2ZZ-WT	GA	GZ	Werking en Toelagen.	1	2	6 610	6 610	5 892	718		
MVG	2023	GB0-1GCF2BA-WT	GC	GB	Werking en Toelagen - BELEIDSONTWIKKELING EN - ONDERSTEUNING	1	2	33 328	33 328	32 954	374		
MVG	2023	GB0-1GCF2BY-IS	GC	GB	Interne Stroomen - EVA VASGAZ	1	2	25	25	25	-		
MVG	2023	GB0-1GCF2EA-WT	GC	GE	Werking en Toelagen - WELZIJNSWERK	1	2	154 884	154 884	152 376	2 508		
MVG	2023	GB0-1GCF2EB-WT	GC	GE	Werking en Toelagen - VRIJWILLIGERSWERK	1	2	2 011	2 011	2 003	8		
MVG	2023	GB0-1GCF2EY-IS	GC	GE	Interne Stroomen - VDAB	1	2	1 361	1 361	1 329	32		
MVG	2023	GB0-1GCF2FA-WT	GC	GF	Werking en Toelagen - VLAAMS INTERSECTORAAL AKKOORD	1	2	121 449	121 449	121 218	231		
MVG	2023	GB0-1GCI2CA-WT	GC	GC	Werking en Toelagen - ARMOEDEBESTRIJDING EN SAMENLEVINGSOPBOUW	1	2	19 425	19 425	19 425	-		
MVG	2023	GB0-1GCI2CB-WT	GC	GC	Werking en Toelagen - COORDINATIE VAN HET ARMOEDEBESTRIJDINGSBELEID	1	2	6 197	6 197	6 184	13		
MVG	2023	GB0-1GDF2LA-WT	GD	GL	Werking en Toelagen - BELEID OVER ZIEKENHUIZEN EN GEESTELIJKE GEZONDHEIDSZORG	1	2	18 975	18 975	18 975	-		
MVG	2023	GB0-1GEF2MX-IS	GE	GM	Interne Stroomen - OPGROEIEN REGIE	1	2	824 521	824 521	824 521	-		
MVG	2023	GB0-1GEF2QX-IS	GE	GQ	Interne Stroomen - OPGROEIEN REGIE	1	2	4 566 879	4 566 879	4 566 879	-		
MVG	2023	GB0-1GEF2QY-IS	GE	GQ	Interne Stroomen - VUTG	1	2	104 830	104 830	104 830	-		
MVG	2023	GB0-1GEF2UX-IS	GE	GU	Interne Stroomen - OPGROEIEN REGIE	1	2	958 247	958 247	958 247	-		
MVG	2023	GB0-1GEF5MX-IS	GE	GM	Interne Stroomen - OPGROEIEN REGIE	1	5	17 191	17 191	17 191	-		
MVG	2023	GB0-1GGF2RX-IS	GG	GR	Interne Stroomen - VLAAMS AGENTSCHAP VOOR PERSONEN MET EEN HANDICAP	1	2	2 617 498	2 617 498	2 617 498	-		
MVG	2023	GB0-1GHF2TX-IS	GH	GT	Interne Stroomen - VLAAMSE SOCIALE BESCHERMING (VSB)	1	2	3 572 730	3 572 730	3 572 730	-		
MVG	2023	GB0-1GIF2SB-WT	GI	GS	Werking en Toelagen - VLABZORGINVEST	1	2	2 350	2 350	2 350	-		
MVG	2023	GB0-1GIF2SX-IS	GI	GS	Interne Stroomen - VIPA	1	2	373 387	373 387	378 352	-4 965		
MVG	2023	GB0-1GIF2SX-LE	GI	GS	Leningen - VIPA	1	2	364 997	364 997	317 343	47 654		
MVG	2023	GB0-1GIF5SX-IS	GI	GS	Interne Stroomen - VIPA	1	5	119 397	119 397	119 397	-		
MVG	2023	GDD-1GAF2ZZ-LO	GA	GZ	Lonen.	1	2	117 306	117 306	115 368	1 938		
MVG	2023	GDD-1GAF2ZZ-WT	GA	GZ	Werking en Toelagen.	1	2	3 251	3 251	3 296	-45		
MVG	2023	GE0-1GAF2ZZ-LO	GA	GZ	Lonen.	1	2	10 560	10 560	6 419	4 141		
MVG	2023	GE0-1GAF2ZZ-WT	GA	GZ	Werking en Toelagen.	1	2	1 376	1 376	1 361	15		
MVG	2023	GE0-1GBF2JA-PR	GB	GJ	Provisies - UITGAVEN IN HET PREVENTIEF GEZONDHEIDSBELEID N.A.V. COVID-19	1	2	28 079	28 079	28 079	28 079		
MVG	2023	GE0-1GDF2IA-WT	GD	GI	Werking en Toelagen - ZORG- EN GEZONDHEIDSBELEID ALGEMEEN	1	2	274 310	274 310	273 843	467		
MVG	2023	GE0-1GDF2JA-WT	GD	GJ	Werking en Toelagen - PREVENTIEF GEZONDHEIDSBELEID	1	2	107 975	107 975	107 209	766		
MVG	2023	GE0-1GDF2KA-PA	GD	GK	Participaties - BELEID EERSTELIJNGEZONDHEIDSZORG	1	2	3 680	3 680	2 156	1 524		
MVG	2023	GE0-1GDF2KA-WT	GD	GK	Werking en Toelagen - BELEID EERSTELIJNGEZONDHEIDSZORG	1	2	37 688	37 688	34 952	2 736		
MVG	2023	GE0-1GDF2KB-WT	GD	GK	Werking en Toelagen - IMPULSEO	1	2	23 774	23 774	22 725	1 049		
MVG	2023	GE0-1GDF2LA-WT	GD	GL	Werking en Toelagen - BELEID OVER ZIEKENHUIZEN EN GEESTELIJKE GEZONDHEIDSZORG	1	2	119 806	119 806	119 514	292		
MVG	2023	GE0-1GHF2TF-WT	GH	GT	Werking en Toelagen - MAXIMUMFACTUUR	1	2	4 104	4 104	6 974	-2 870		
MVG	2023	GE0-1GHF2TG-WT	GH	GT	Werking en Toelagen - THUIS- EN OUDERENZORGBELEID	1	2	266 688	266 688	265 215	1 473		
MVG	2023	GE0-1GHF2TH-WT	GH	GT	Werking en Toelagen - THUIS- EN GEZINSZORG	1	2	961 509	961 509	961 225	284		
MVG	2023	GE0-1GHF2TI-WT	GH	GT	Werking en Toelagen - REVALIDATIE	1	2	142 011	142 011	174 786	-32 775		
MVG	2023	GE0-1GHF2TJ-WT	GH	GT	Werking en Toelagen - GEESTELIJKE GEZONDHEIDSZORG	1	2	97 576	97 576	97 576	-		
MVG	2023	HBO-1HAX2ZZ-LO	HA	HZ	Lonen.	1	2	26 636	26 636	26 791	-155		
MVG	2023	HBO-1HAX2ZZ-WT	HA	HZ	Werking en Toelagen.	1	2	3 115	3 115	3 091	24		
MVG	2023	HBO-1HBA2AA-PA	HB	HA	Participaties - TRANSVERSAAL	1	2	380	380	380	-		
MVG	2023	HBO-1HBA2AA-WT	HB	HA	Werking en Toelagen - TRANSVERSAAL	1	2	16 621	16 621	16 621	-		
MVG	2023	HBO-1HBA2AB-WT	HB	HA	Werking en Toelagen - INTERMEDIAIRE ORGANISATIES	1	2	1 512	1 512	1 512	-		

Nr.	316380841										VO 11a 1	
definitief												
MVG	2023	HBO-1HBA2AC-WT	HB	HA	Werking en Toelagen - INTERNATIONAAL EN INTERREGIONAAL BELEID VERSTERKEN	1	2	75		75	73	2
MVG	2023	HBO-1HBA2AE-WT	HB	HA	Werking en Toelagen - TEWERKSTELLING	1	2	6 496	3 603	10 099	5 423	4 676
MVG	2023	HBO-1HBA2AF-WT	HB	HA	Werking en Toelagen - BEHEER CULTUURGOEDEREN	1	2	990	23	1 013	942	71
MVG	2023	HBO-1HBA2AY-IS	HB	HA	Interne Stromen - VZW DE RAND	1	2	104		104	104	-
MVG	2023	HBO-1HBA2BA-WT	HB	HB	Werking en Toelagen - PLATFORM KUNST IN OPDRACHT	1	2	190		190	190	-
MVG	2023	HBO-1HBA2BB-PA	HB	HB	Participaties - DUURZAME CULTUUR- EN JEUGDINFRASTRUCTUUR	1	2	4 620		4 620	438	4 182
MVG	2023	HBO-1HBA2BB-WT	HB	HB	Werking en Toelagen - DUURZAME CULTUUR- EN JEUGDINFRASTRUCTUUR	1	2	43 199		43 199	43 199	-
MVG	2023	HBO-1HBX2AB-WT	HB	HA	Werking en Toelagen - INTERMEDIAIRE ORGANISATIES	1	2	4 127		4 127	4 127	-
MVG	2023	HBO-1HBX2AD-WT	HB	HA	Werking en Toelagen - BELEIDSVOORBEREIDING EN BELEIDSEVALUATIE	1	2	8 400		8 400	8 400	-
MVG	2023	HBO-1HBX2AE-WT	HB	HA	Werking en Toelagen - TEWERKSTELLING	1	2	62 449		62 449	62 407	42
MVG	2023	HBO-1HCA2C1-IS	HC	HC	Interne Stromen - VLAAMS FONDS VOOR DE LASTENDELGING	1	2	1 079		1 079	1 079	-
MVG	2023	HBO-1HCA2CA-LE	HC	HC	Leningen - KUNSTEN	1	2	360		360	359	1
MVG	2023	HBO-1HCA2CA-WT	HC	HC	Werking en Toelagen - KUNSTEN	1	2	135 189		135 189	135 187	2
MVG	2023	HBO-1HCA2CB-WT	HC	HC	Werking en Toelagen - CULTUREEL ERFGOED	1	2	47 346		47 346	47 346	-
MVG	2023	HBO-1HCA2CC-WT	HC	HC	Werking en Toelagen - SOCIAAL-CULTUREEL WERK	1	2	93 744		93 744	93 744	-
MVG	2023	HBO-1HCA2CD-WT	HC	HC	Werking en Toelagen - VOEREN - BUITENDIENSTEN	1	2	413		413	414	-1
MVG	2023	HBO-1HCA2CE-WT	HC	HC	Werking en Toelagen - BOVENLOKAAL	1	2	5 474		5 474	5 473	1
MVG	2023	HBO-1HCA2CF-WT	HC	HC	Werking en Toelagen - INTERMEDIAIRE ORGANISATIES	1	2	23 387		23 387	23 387	-
MVG	2023	HBO-1HCA2CH-WT	HC	HC	Werking en Toelagen - MUSEUM VLAAMSE GESCHIEDENIS	1	2	1 000		1 000	991	9
MVG	2023	HBO-1HCA2CJ-WT	HC	HC	Werking en Toelagen - ENERGIEMAATREGELEN CULTUUR	1	2	3 861		3 861	3 860	1
MVG	2023	HBO-1HCA2CK-IS	HC	HC	Interne Stromen - Z33	1	2	2 386		2 386	2 385	1
MVG	2023	HBO-1HCA2CL-IS	HC	HC	Interne Stromen - EVA VZW KONINKLIJK MUSEUM VOOR SCHONE KUNSTEN ANTWERPEN	1	2	10 958		10 958	10 958	-
MVG	2023	HBO-1HCA2CM-IS	HC	HC	Interne Stromen - BEHEER KUNSTSITE	1	2	2 886		2 886	2 885	1
MVG	2023	HBO-1HCA2CN-IS	HC	HC	Interne Stromen - FRANS MASEREEL CENTRUM	1	2	776		776	776	-
MVG	2023	HBO-1HCA2CO-IS	HC	HC	Interne Stromen - VLAAMSE RADIO- EN TELEVISIEOMROEP	1	2	233		233	233	-
MVG	2023	HBO-1HCA2CP-IS	HC	HC	Interne Stromen - LANDCOMMANDERIJ ALDEN BIESEN	1	2	2 745		2 745	2 745	-
MVG	2023	HBO-1HCA2CQ-IS	HC	HC	Interne Stromen - KASTEELDOMEIN GAASBEEK	1	2	2 158		2 158	2 158	-
MVG	2023	HBO-1HCA2CR-IS	HC	HC	Interne Stromen - MUSEUM VOOR HEDENDAAGSE KUNST ANTWERPEN	1	2	6 380		6 380	6 380	-
MVG	2023	HBO-1HCA2CS-IS	HC	HC	Interne Stromen - ANTWERP SYMPHONY ORCHESTRA	1	2	9 104		9 104	9 103	1
MVG	2023	HBO-1HCA2CT-IS	HC	HC	Interne Stromen - KONINKLIJKE ACADEMIE VOOR NEDERLANDSE TAAL EN LETTEREN	1	2	614		614	613	1
MVG	2023	HBO-1HCA2CU-IS	HC	HC	Interne Stromen - DE SINGEL	1	2	6 785		6 785	6 784	1
MVG	2023	HBO-1HCA2CV-IS	HC	HC	Interne Stromen - OPERA BALLET VLAANDEREN	1	2	30 067		30 067	30 066	1
MVG	2023	HBO-1HCA2CW-IS	HC	HC	Interne Stromen - LITERATUUR VLAANDEREN	1	2	10 823		10 823	10 823	-
MVG	2023	HBO-1HCA2CX-IS	HC	HC	Interne Stromen - VLAAMS AUDIOVISUEEL FONDS (FILMFONDS)	1	2	20 116		20 116	20 116	-
MVG	2023	HBO-1HCA2DA-WT	HC	HD	Werking en Toelagen - KUNSTEN	1	2	13 971		13 971	13 979	-8
MVG	2023	HBO-1HCA2DB-WT	HC	HD	Werking en Toelagen - CULTUREEL ERFGOED	1	2	3 966		3 966	3 962	4
MVG	2023	HBO-1HCA2DC-WT	HC	HD	Werking en Toelagen - SOCIAAL-CULTUREEL WERK	1	2	4 673		4 673	4 671	2
MVG	2023	HBO-1HCA2DD-WT	HC	HD	Werking en Toelagen - BOVENLOKAAL	1	2	5 523		5 523	5 523	-
MVG	2023	HBO-1HCA2EA-WT	HC	HE	Werking en Toelagen - BILATERALE EN INTERREGIONALE SAMENWERKING VERSTERKEN	1	2	11 215		11 215	11 244	-29
MVG	2023	HBO-1HCA2EC-WT	HC	HE	Werking en Toelagen - FILMKEURING	1	2	37		37	37	-
MVG	2023	HBO-1HCASCY-IS	HC	HC	Interne Stromen - TOPSTUKKENFONDS	1	5	6 998		6 998	6 998	-
MVG	2023	HBO-1HDI2FA-WT	HD	HF	Werking en Toelagen - LANDELIJK	1	2	35 543		35 543	35 543	-
MVG	2023	HBO-1HDI2FB-WT	HD	HF	Werking en Toelagen - BOVENLOKAAL	1	2	19 722		19 722	19 722	-
MVG	2023	HBO-1HDI2FC-WT	HD	HF	Werking en Toelagen - INTERMEDIAIRE ORGANISATIES	1	2	4 834		4 834	4 834	-
MVG	2023	HBO-1HDI2FD-WT	HD	HF	Werking en Toelagen - AANKOOP VAN TENTEN	1	2	657		657	656	1
MVG	2023	HBO-1HDI2FX-IS	HD	HF	Interne Stromen - VZW DE RAND	1	2	79		79	79	-
MVG	2023	HBO-1HDI2FY-IS	HD	HF	Interne Stromen - UITLEENDIENST KAMPEERMATERIAAL	1	2	1 316		1 316	1 316	-

Nr.	316380841											VO 11a 1	
definitief													
MVG	2023	HBO-1HDI2GA-WT	HD	HG	Werking en Toelagen - LANDELIJK	1	2	2 374		2 374	2 369	5	
MVG	2023	HBO-1HDI2HA-WT	HD	HH	Werking en Toelagen - BILATERALE EN INTERREGIONALE SAMENWERKING VERSTERKEN	1	2	373		373	373	-	
MVG	2023	HBO-1HEI2IA-LO	HE	HI	Lonen - PENSIOENLASTEN VRT	1	2	79 620		79 620	81 769	-2 149	
MVG	2023	HBO-1HEI2IC-WT	HE	HI	Werking en Toelagen - LANDELIJK	1	2	2 992		2 992	2 992	-	
MVG	2023	HBO-1HEI2ID-WT	HE	HI	Werking en Toelagen - REGIONAAL	1	2	2 742		2 742	2 742	-	
MVG	2023	HBO-1HEI2IE-WT	HE	HI	Werking en Toelagen - INTERMEDIAIRE ORGANISATIES	1	2	433		433	433	-	
MVG	2023	HBO-1HEI2IY-IS	HE	HI	Interne Stromen - VLAAMS AUDIOVISUEEL FONDS (GAMEFONDS EN MEDIAFONDS)	1	2	9 663		9 663	9 663	-	
MVG	2023	HBO-1HEI2IA-WT	HE	HJ	Werking en Toelagen - LANDELIJK	1	2	1 353		1 353	1 352	1	
MVG	2023	HBO-1HEI2KA-WT	HE	HK	Werking en Toelagen - BILATERALE EN INTERREGIONALE SAMENWERKING VERSTERKEN	1	2	482		482	476	6	
MVG	2023	HBO-1HEI2LY-IS	HE	HL	Interne Stromen - VLAAMSE REGULATOR VOOR DE MEDIA	1	2	1 882		1 882	1 882	-	
MVG	2023	HBO-1HEI2MY-IS	HE	HM	Interne Stromen - VLAAMSE RADIO- EN TELEVISIEOMROEP	1	2	312 504		312 504	312 504	-	
MVG	2023	HBO-1HFD2NA-PA	HF	HN	Participaties - SPORT VOOR ALLEN BELEID	1	2	4 980	43 840	48 820	1 163	47 657	47 657
MVG	2023	HBO-1HFD2NA-WT	HF	HN	Werking en Toelagen - SPORT VOOR ALLEN BELEID	1	2	40		40	40	-	
MVG	2023	HBO-1HFD2NY-IS	HF	HN	Interne Stromen - SPORT VLAANDEREN	1	2	139 919		139 919	139 919	-	
MVG	2023	HBO-1HFD2SY-IS	HF	HS	Interne Stromen - SPORT VLAANDEREN	1	2	1 008		1 008	1 008	-	
MVG	2023	HBO-1HFD5NY-IS	HF	HN	Interne Stromen - SPORT VLAANDEREN	1	5	46 663		46 663	46 663	-	
MVG	2023	HBD-3HCA2CB-LO	HC	HC	Lonen - CULTUREEL ERFGOED	3	2	1 319		1 319	1 292	27	
MVG	2023	HBD-3HCA2CB-WT	HC	HC	Werking en Toelagen - CULTUREEL ERFGOED	3	2	1 384		1 384	1 256	128	
MVG	2023	HBE-3HCA2CB-LO	HC	HC	Lonen - CULTUREEL ERFGOED	3	2	2 313		2 313	2 338	-25	
MVG	2023	HBE-3HCA2CB-WT	HC	HC	Werking en Toelagen - CULTUREEL ERFGOED	3	2	1 437		1 437	1 405	32	
MVG	2023	HBJ-3HDI2FD-WT	HD	HF	Werking en Toelagen - AANKOOP VAN TENTEN	3	2	738		738	705	33	
MVG	2023	HBJ-3HDI2ZZ-LO	HD	HZ	Lonen.	3	2	930		930	928	2	
MVG	2023	HBK-3HCA2CB-LO	HC	HC	Lonen - CULTUREEL ERFGOED	3	2	515		515	520	-5	
MVG	2023	HBK-3HCA2CB-WT	HC	HC	Werking en Toelagen - CULTUREEL ERFGOED	3	2	406		406	395	11	
MVG	2023	JBO-1JAB2ZZ-LO	JA	JZ	Lonen.	1	2	29 458		29 458	28 381	1 077	
MVG	2023	JBO-1JAB2ZZ-WT	JA	JZ	Werking en Toelagen.	1	2	28 334		28 334	28 311	23	
MVG	2023	JBO-1JBB2AB-PR	JB	JA	Provisies - PROVISIE MAATREGELEN VOOR DE ONDERSTEUNING VAN HET WERKGELEGENHEIDSBELEID	1	2	1 173		1 173		1 173	
MVG	2023	JBO-1JBB2AC-PR	JB	JA	Provisies - COMPETITIVITEITSPROVISIE	1	2	5 021		5 021		5 021	
MVG	2023	JBO-1JDB2AA-WT	JD	JA	Werking en Toelagen - ONDERSTEUNING TEWERKSTELLINGSBELEID	1	2	1 312		1 312	1 226	86	
MVG	2023	JBO-1JDB2AD-IS	JD	JA	Interne Stromen - EUROPEES SOCIAAL FONDS (ESF)	1	2	2 924		2 924	6 792	-3 868	
MVG	2023	JBO-1JDB2AD-WT	JD	JA	Werking en Toelagen - EUROPEES SOCIAAL FONDS (ESF)	1	2	17 514		17 514	17 469	45	
MVG	2023	JBO-1JDB2AH-WT	JD	JA	Werking en Toelagen - AMIF 2021-2027	1	2	1 449		1 449	1 426	23	
MVG	2023	JBO-1JDB2AY-IS	JD	JA	Interne Stromen - SERV	1	2	706		706	694	12	
MVG	2023	JBO-1JDB2CA-WT	JD	JC	Werking en Toelagen - DOELGROEPVERMINDERINGEN SOCIALE ZEKERHEID	1	2	356 799		356 799	292 136	64 663	
MVG	2023	JBO-1JDB2CB-WT	JD	JC	Werking en Toelagen - VOP	1	2	106 803		106 803	112 710	-5 907	
MVG	2023	JBO-1JDB2CD-WT	JD	JC	Werking en Toelagen - JOBBONUS PLUS	1	2	17 312		17 312	5 787	11 525	
MVG	2023	JBO-1JDB2CE-WT	JD	JC	Werking en Toelagen - WERKHERVATTINGSTOESLAG	1	2	5 913		5 913	5 059	854	
MVG	2023	JBO-1JDB2CF-WT	JD	JC	Werking en Toelagen - JONGERENBONUS EN STARTBAANOVEREENKOMSTEN GEWEST	1	2	1 500		1 500	930	570	
MVG	2023	JBO-1JDB2CG-WT	JD	JC	Werking en Toelagen - SECTORALE DOELGROEPVERMINDERINGEN	1	2	57 488		57 488	59 716	-2 228	
MVG	2023	JBO-1JDB2CH-WT	JD	JC	Werking en Toelagen - TEWERKSTELLINGSPROGRAMMA'S EN AANWERVINGSINCENTIVES VOOR LANGDURIG WERKZOEKENDEN	1	2	13 906		13 906	7 007	6 899	
MVG	2023	JBO-1JDB2CJ-WT	JD	JC	Werking en Toelagen - TRANSITIEPREMIE	1	2	7 585		7 585	5 999	1 586	
MVG	2023	JBO-1JDB2CL-IS	JD	JC	Interne Stromen - VLAAMSE RADIO- EN TELEVISIEOMROEP	1	2	150		150	150	-	
MVG	2023	JBO-1JDB2CX-IS	JD	JC	Interne Stromen - VDAB - WERK-ZORGTRAJECTEN	1	2	3 387		3 387	3 387	-	
MVG	2023	JBO-1JDB2CY-IS	JD	JC	Interne Stromen - VDAB	1	2	575 313		575 313	568 989	6 324	
MVG	2023	JBO-1JDB2EA-PA	JD	JE	Participaties - DIENSTENCHEQUES	1	2	270 659		270 659	274 683	-4 024	
MVG	2023	JBO-1JDB2EA-WT	JD	JE	Werking en Toelagen - DIENSTENCHEQUES	1	2	1 581 119		1 581 119	1 558 020	23 099	

Nr.	316380841														VO 11a 1
definitief															
MVG	2023	JBO-1JDB2EB-WT	JD	JE	Werking en Toelagen - AANMOEDIGINGSPREMIES SOCIAL PROFIT EN PRIVÉ	1	2	21 055	21 055	21 135	-80				
MVG	2023	JBO-1JDB2EC-WT	JD	JE	Werking en Toelagen - VLAAMS ZORGKREDIET - VLAAMS GEWEST	1	2	29 843	29 843	29 216	627				
MVG	2023	JBO-1JDB2ED-WT	JD	JE	Werking en Toelagen - VLAAMS ZORGKREDIET - VLAAMSE GEMEENSCHAP	1	2	47 546	47 546	44 211	3 335				
MVG	2023	JBO-1JDB2EE-WT	JD	JE	Werking en Toelagen - AANMOEDIGINGSPREMIES LANDINGSBANEN	1	2	7 322	7 322	7 291	31				
MVG	2023	JBO-1JDB2IB-WT	JD	JI	Werking en Toelagen - SECTORFONDSEN	1	2	23 463	23 463	23 912	-449				
MVG	2023	JBO-1JDB2IC-WT	JD	JI	Werking en Toelagen - FOCUS OP TALENT	1	2	16 101	16 101	14 896	1 205				
MVG	2023	JBO-1JDB5CY-IS	JD	JC	Interne Stromen - VDAB	1	5	16 208	16 208	16 208	-				
MVG	2023	JBO-1JEB2GA-WT	JE	JG	Werking en Toelagen - ONDERSTEUNINGSMATREGELLEN SOCIALE ECONOMIE EN DUURZAAM EN SOCIAAL ONDERNEMERSCHAP	1	2	25 024	25 024	21 061	3 963				
MVG	2023	JBO-1JEB2GB-PA	JE	JG	Participaties - HET VERSTREKKEN VAN LENINGEN IN HET KADER VAN DE SOCIALE ECONOMIE EN HET DUURZAAM ONDERNEMERSCHAP	1	2	5 000	5 000		5 000				
MVG	2023	JBO-1JEB2HA-WT	JE	JH	Werking en Toelagen - COLLECTIEF MAATWERK	1	2	538 713	538 713	526 727	11 986				
MVG	2023	JBO-1JEB2HC-WT	JE	JH	Werking en Toelagen - ARBEIDSMATIGE ACTIVITEITEN IN DE SOCIALE ECONOMIE (AMA SE)	1	2	5 638	5 638	4 116	1 522				
MVG	2023	JBO-1JEB2HE-WT	JE	JH	Werking en Toelagen - DOELGROEPVERMINDERING GESCO'S SOCIALE WERKPLAATSEN	1	2	3 075	3 075	3 758	-683				
MVG	2023	JBO-1JEB2HF-WT	JE	JH	Werking en Toelagen - INDIVIDUEEL MAATWERK	1	2	61 164	61 164	55 838	5 326				
MVG	2023	JBO-1JEB2HG-WT	JE	JH	Werking en Toelagen - IMW - LOONPREMIES	1	2	19 860	19 860	13 019	6 841				
MVG	2023	JBO-1JFB2FB-WT	JF	JF	Werking en Toelagen - BETAALD EDUCATIEF VERLOF + START-EN STAGEBONUS	1	2	64 955	64 955	68 447	-3 492				
MVG	2023	JBO-1JFB2FC-WT	JF	JF	Werking en Toelagen - EXPERTISECENTRUM INNOVATIEVE LEERWEGEN - LEVENSLANG LEREN	1	2	1 885	1 885	1 799	86				
MVG	2023	JBO-1JFB2FD-WT	JF	JF	Werking en Toelagen - MENTORKORTINGEN	1	2	4 689	4 689	3 947	742				
MVG	2023	JBO-1JFB2FE-WT	JF	JF	Werking en Toelagen - KWALIFICEREND WERKPLEKLEREN	1	2	4 783	4 783	3 245	1 538				
MVG	2023	JBO-1JFB2FF-WT	JF	JF	Werking en Toelagen - OPLEIDINGEN IN UITVOERING VAN VIA - VIVO	1	2	2 200	2 200	2 200	-				
MVG	2023	JBO-1JFB2FY-IS	JF	JF	Interne Stromen - VDAB	1	2	188 626	188 626	188 537	89				
MVG	2023	KBO-1KAX2ZZ-LO	KA	KZ	Lonen.	1	2	47 851	47 851	48 809	-958				
MVG	2023	KBO-1KAX2ZZ-WT	KA	KZ	Werking en Toelagen.	1	2	5 758	5 758	5 592	166				
MVG	2023	KBO-1KDB2AU-IS	KD	KA	Interne Stromen - VILT	1	2	184	184	184	-				
MVG	2023	KBO-1KDB2BA-LE	KD	KB	Leningen - UITVOERING GBCS EN ERKENNING VLAAMS BETAALORGAAN	1	2	20 000	20 000	5 565	14 435				
MVG	2023	KBO-1KDB2BA-WT	KD	KB	Werking en Toelagen - UITVOERING GBCS EN ERKENNING VLAAMS BETAALORGAAN	1	2	11 396	11 396	11 372	24				
MVG	2023	KBO-1KDB2BK-WT	KD	KB	Werking en Toelagen - RENDAC-SUBSIDIES	1	2	8 800	8 800	8 800	-				
MVG	2023	KBO-1KDB5BW-IS	KD	KB	Interne Stromen - VLIF	1	5	37 013	37 013	37 013	-				
MVG	2023	KBO-1KDF2DT-IS	KD	KD	Interne Stromen - FONDS VOOR SCHEEPSJONGEREN	1	2	115	115	115	-				
MVG	2023	KBO-1KDF5DX-IS	KD	KD	Interne Stromen - FIVA	1	5	2 437	2 437	2 437	-				
MVG	2023	KBO-1KDX2AA-WT	KD	KA	Werking en Toelagen - WERKING LAND- EN TUINBOUW EN VISSERIJ	1	2	3 169	3 169	1 965	1 204				
MVG	2023	KBO-1KDX2AB-WT	KD	KA	Werking en Toelagen - COMMUNICATIE LAND- EN TUINBOUW EN VISSERIJ	1	2	219	219	187	32				
MVG	2023	KBO-1KDX2BB-WT	KD	KB	Werking en Toelagen - TOELAGEN LAND- EN TUINBOUW	1	2	19 902	19 902	19 795	107				
MVG	2023	KBO-1KDX2BV-IS	KD	KB	Interne Stromen - EV ILVO	1	2	556	556	555	1				
MVG	2023	KBO-1KFX2EY-IS	KF	KE	Interne Stromen - EV ILVO	1	2	7 241	7 241	7 234	7				
MVG	2023	KBO-1KGB2FA-WT	KG	KF	Werking en Toelagen - VLAAMS CENTRUM VOOR AGRO- EN VISSERIJMARKETING	1	2	5 493	5 493	5 493	-				
MVG	2023	KDO-1KAX2ZZ-LO	KA	KZ	Lonen.	1	2	17 484	17 484	17 003	481				
MVG	2023	KDO-1KAX2ZZ-WT	KA	KZ	Werking en Toelagen.	1	2	7 010	7 010	7 010	-				
MVG	2023	MBO-1MAH2ZZ-LO	MA	MZ	Lonen.	1	2	49 165	49 165	51 604	-2 439				

Nr.	316380841										VO 11a 1		
definitief													
MVG	2023	MB0-1MAH2ZZ-WT	MA	MZ	Werking en Toelagen.	1	2	6 551		6 551	6 498	53	
MVG	2023	MB0-1MDH2BA-WT	MD	MB	Werking en Toelagen - LUCHTHAVENBELEID	1	2	400		400	346	54	
MVG	2023	MB0-1MDH2CA-WT	MD	MC	Werking en Toelagen - UITBATING REGIONALE LUCHTHAVENS	1	2	14 584		14 584	14 584	-	
MVG	2023	MB0-1MDH2DB-WT	MD	MD	Werking en Toelagen - PROVISIE LUCHTHAVENS	1	2	-300	8 262	7 962		7 962	7 962
MVG	2023	MB0-1MDH2DY-IS	MD	MD	Interne Stromen - LUCHTHAVENONTWIKKELINGSMAATSCHAPPIJ VLAANDEREN	1	2	236		236	236	-	
MVG	2023	MB0-1MDH5DY-IS	MD	MD	Interne Stromen - LUCHTHAVENONTWIKKELINGSMAATSCHAPPIJ VLAANDEREN	1	5	4 612		4 612	4 612	-	
MVG	2023	MB0-1MEH2EA-WT	ME	ME	Werking en Toelagen - BASISBEREIKBAARHEID	1	2	12 713		12 713	12 712	1	
MVG	2023	MB0-1MEH2EC-PA	ME	ME	Participaties - COFINANCIERING SPOOR	1	2	-8 760	118 045	109 285		109 285	109 285
MVG	2023	MB0-1MEH2EE-WT	ME	ME	Werking en Toelagen - COMBIMOBILITEITSFONDS	1	2	16 590	13 043	29 633	10 405	19 228	19 228
MVG	2023	MB0-1MEH2EX-IS	ME	ME	Interne Stromen - PENDELFONDS	1	2			-	1 496	-1 496	
MVG	2023	MB0-1MEH2EY-IS	ME	ME	Interne Stromen - VLAAMSE VERVOERMAATSCHAPPIJ DE LIJN	1	2	1 164 262		1 164 262	1 164 262	-	
MVG	2023	MB0-1MEH5EY-IS	ME	ME	Interne Stromen - VLAAMSE VERVOERMAATSCHAPPIJ DE LIJN	1	5	279 206		279 206	279 206	-	
MVG	2023	MB0-1MFH2KA-WT	MF	MK	Werking en Toelagen - ALGEMENE BELEIDSONDERSTEUNING	1	2	6 597		6 597	6 596	1	
MVG	2023	MB0-1MFH2KB-WT	MF	MK	Werking en Toelagen - XPERTA	1	2	10 975		10 975	10 971	4	
MVG	2023	MB0-1MFH2KD-WT	MF	MK	Werking en Toelagen - BELEIDSCAPACITEIT	1	2	2 000		2 000	2 000	-	
MVG	2023	MB0-1MFH2LA-PA	MF	ML	Participaties - ALGEMEEN MOBILITEITSBELEID	1	2			-	9	-9	
MVG	2023	MB0-1MFH2LA-WT	MF	ML	Werking en Toelagen - ALGEMEEN MOBILITEITSBELEID	1	2	5 019		5 019	5 016	3	
MVG	2023	MB0-1MFH2LC-WT	MF	ML	Werking en Toelagen - VERGROENING MOBILITEIT	1	2	887		887	887	-	
MVG	2023	MB0-1MFH2LY-IS	MF	ML	Interne Stromen - VLAAMS INFRASTRUCTUURFONDS	1	2	1 023 034		1 023 034	1 035 300	-12 266	
MVG	2023	MB0-1MHH2NA-WT	MH	MN	Werking en Toelagen - VERKEERSVEILIGHEID	1	2	3 640		3 640	3 639	1	
MVG	2023	MB0-1MHH2OA-WT	MH	MO	Werking en Toelagen - VERKEERSBELEID	1	2	5 349		5 349	5 349	-	
MVG	2023	MB0-1MHH2OC-WT	MH	MO	Werking en Toelagen - SUBSIDIES ECOLOGISCH EN VEILIG TRANSPORT	1	2	9 550		9 550	9 549	1	
MVG	2023	MB0-1MHH2RD-WT	MH	MR	Werking en Toelagen - LEEFBAARHEIDSPROJECTEN IN DE STEDELIJKE ZONES ROND DE RING OM ANTWERPEN	1	2	55 000	286 857	341 857	3 040	338 817	303 524
MVG	2023	MB0-1MHH2RX-IS	MH	MR	Interne Stromen - BEHEERSMAATSCHAPPIJ ANTWERPEN MOBIEL	1	2	11 681		11 681	11 681	-	
MVG	2023	MB0-1MHH2RY-IS	MH	MR	Interne Stromen - DE WERKVENNOOTSCHAP	1	2	11 731		11 731	11 731	-	
MVG	2023	MB0-1MHH5RX-IS	MH	MR	Interne Stromen - BEHEERSMAATSCHAPPIJ ANTWERPEN MOBIEL	1	5	16 849		16 849	16 849	-	
MVG	2023	MB0-1MHH5RY-IS	MH	MR	Interne Stromen - DE WERKVENNOOTSCHAP	1	5	1 910		1 910	1 910	-	
MVG	2023	MB0-1MHH5RY-PA	MH	MR	Participaties - DE WERKVENNOOTSCHAP	1	5	214 672		214 672	215 398	-726	
MVG	2023	MB0-1MIH2SA-WT	MI	MS	Werking en Toelagen - HAVEN- EN WATERBELEID	1	2	3 912		3 912	3 831	81	
MVG	2023	MB0-1MIH2TY-IS	MI	MT	Interne Stromen - DE VLAAMSE WATERWEG	1	2	169 123		169 123	169 123	-	
MVG	2023	MB0-1MIH2TY-PA	MI	MT	Participaties - DE VLAAMSE WATERWEG	1	2	862		862	862	-	
MVG	2023	MB0-1MIH2UA-WT	MI	MU	Werking en Toelagen - ONDERHOUD WATERINFRASTRUCTUUR	1	2	217 978		217 978	217 978	-	
MVG	2023	MB0-1MIH2UB-LE	MI	MU	Leningen - KAPITAAL AMORAS	1	2	7 097		7 097	7 096	1	
MVG	2023	MB0-1MIH2VB-WT	MI	MV	Werking en Toelagen - SAMENWERKING MET NEDERLAND	1	2	174 334	20 896	195 230	116 791	78 439	78 439
MVG	2023	MB0-1MIH5VV-IS	MI	MV	Interne Stromen - DE VLAAMSE WATERWEG	1	5	9 716		9 716	9 716	-	
MVG	2023	MB0-1MIH5VY-IS	MI	MV	Interne Stromen - DE VLAAMSE WATERWEG	1	5	361 742		361 742	361 742	-	
MVG	2023	MBU-3MEH2EC-WT	ME	ME	Werking en Toelagen - COFINANCIERING SPOOR	3	2	12 968	12 593	25 561	24 247	1 314	1 314
MVG	2023	MBU-3MFH2KB-WT	MF	MK	Werking en Toelagen - XPERTA	3	2	3 214		3 214	3 214	-	
MVG	2023	MBU-3MFH2LB-WT	MF	ML	Werking en Toelagen - INSPELEN OP (INVESTERINGS)OPPORTUNITEITEN BINNEN HET BELEIDSDOMEIN MOBILITEIT EN OPENBARE WERKEN	3	2	7 941	23 380	31 321		31 321	31 321
MVG	2023	MBU-3MFH2LC-WT	MF	ML	Werking en Toelagen - VERGROENING MOBILITEIT	3	2	14 859		14 859	14 859	-	
MVG	2023	MBU-3MIH2RA-LO	MH	MR	Lonen - INVESTERINGEN WEGINFRASTRUCTUUR	3	2	108		108	115	-7	
MVG	2023	MBU-3MIH2VA-PA	MI	MV	Participaties - INVESTERINGEN WATERINFRASTRUCTUUR	3	2	5 500		5 500	5 500	-	
MVG	2023	MBU-3MIH2VA-WT	MI	MV	Werking en Toelagen - INVESTERINGEN WATERINFRASTRUCTUUR	3	2	87 476	8 749	96 225	92 014	4 211	4 194
MVG	2023	MCO-1MAH2ZZ-LO	MA	MZ	Lonen.	1	2	19 410		19 410	21 343	-1 933	
MVG	2023	MCO-1MAH2ZZ-WT	MA	MZ	Werking en Toelagen.	1	2	1 396		1 396	1 373	23	
MVG	2023	MCO-1MIH2TA-WT	MI	MT	Werking en Toelagen - WATERINFRASTRUCTUUR ALGEMEEN	1	2	2 180		2 180	2 160	20	
MVG	2023	MCO-1MIH2UA-WT	MI	MU	Werking en Toelagen - ONDERHOUD WATERINFRASTRUCTUUR	1	2	20 232		20 232	20 232	-	
MVG	2023	MCO-1MIH2WA-WT	MI	MW	Werking en Toelagen - VLOT EN VEILIG SCHEEPVAARTVERKEER	1	2	42 943		42 943	42 906	37	

[58]

Nr.	316380841												VO 11a 1
definitief													
MVG	2023	MC0-1MIH2WB-WT	MI	MW	Werking en Toelagen - TERUGBETALING NEDERLANDS LOODSWEZEN	1	2	2 838		2 838	2 837	1	
MVG	2023	MC0-1MIH2WX-IS	MI	MW	Interne Stroom - DAB VLOOT	1	2	29 782		29 782	29 782	-	
MVG	2023	MC0-1MIH2WY-IS	MI	MW	Interne Stroom - DAB LOODSWEZEN	1	2	24 988		24 988	24 988	-	
MVG	2023	MCU-3MIH2VA-WT	MI	MV	Werking en Toelagen - INVESTERINGEN WATERINFRASTRUCTUUR	3	2	46 275	7 447	53 722	43 617	10 105	
MVG	2023	MD0-1MAH2ZZ-LO	MA	MZ	Lonen.	1	2	87 321		87 321	90 516	-3 195	
MVG	2023	MD0-1MAH2ZZ-WT	MA	MZ	Werking en Toelagen.	1	2	14 302		14 302	14 276	26	
MVG	2023	MD0-1MHH2PA-WT	MH	MP	Werking en Toelagen - WEGINFRASTRUCTUUR ALGEMEEN	1	2	12 211		12 211	12 211	-	
MVG	2023	MD0-1MHH2QA-WT	MH	MQ	Werking en Toelagen - ONDERHOUD WEGINFRASTRUCTUUR	1	2	212 578		212 578	212 225	353	
MVG	2023	MDU-3MHH2RA-PA	MH	MR	Participaties - INVESTERINGEN WEGINFRASTRUCTUUR	3	2	1 500		1 500	1 500	-	
MVG	2023	MDU-3MHH2RA-WT	MH	MR	Werking en Toelagen - INVESTERINGEN WEGINFRASTRUCTUUR	3	2	624 354		624 354	621 962	2 392	
MVG	2023	MDU-3MHH2RB-LE	MH	MR	Leningen - BESCHIKBAARHEIDSVERGODINGEN	3	2	6 754		6 754	6 754	-	
MVG	2023	MDU-3MHH2RB-WT	MH	MR	Werking en Toelagen - BESCHIKBAARHEIDSVERGODINGEN	3	2	99 945		99 945	99 945	-	
MVG	2023	MDU-3MHH2RC-WT	MH	MR	Werking en Toelagen - FFEU	3	2	-2 009	12 789	10 780	8 778	2 002	
MVG	2023	MDU-3MHH2RE-WT	MH	MR	Werking en Toelagen - LEEFBAARHEIDSPROJECTEN OOSTERWEEEL	3	2	6 500		6 500	7 198	-698	
MVG	2023	MDU-3MHH2RW-IS	MH	MR	Interne Stroom - VLAAMSE LANDMAATSCHAPPIJ	3	2	361		361	360	1	
MVG	2023	MDU-3MHH2RY-WT	MH	MR	Werking en Toelagen - DE WERKVENNOOTSCHAP	3	2	124 590		124 590	102 216	22 374	
MVG	2023	QBO-1QAEZZY-IS	QA	QZ	Interne Stroom - SAR MINARAAD	1	2	1 294		1 294	1 294	-	
MVG	2023	QBO-1QAXZZW-IS	QA	QZ	Interne Stroom - SAR RUIJTELIJKE ORDENING	1	2	418		418	418	-	
MVG	2023	QBO-1QAXZZZ-LO	QA	QZ	Lonen.	1	2	72 294		72 294	74 732	-2 438	
MVG	2023	QBO-1QAXZZZ-WT	QA	QZ	Werking en Toelagen.	1	2	7 786		7 786	7 663	123	
MVG	2023	QBO-1QCE2DA-WT	QC	QD	Werking en Toelagen - PLANNEN MAKEN EN ACTIEF OP HET TERREIN UITVOEREN MET ENGAGEMENTEN VOOR EEN GEZOND EN DUURZAAM WATERSYSTEEM	1	2	174		174	174	-	
MVG	2023	QBO-1QCE2DW-IS	QC	QD	Interne Stroom - VLAAMSE MILIEUMAATSCHAPPIJ (VMM)	1	2	134 327		134 327	134 327	-	
MVG	2023	QBO-1QCE2EA-WT	QC	QE	Werking en Toelagen - EEN ONDERBOUWD BODEMBELEID VIA HERSTEL VAN BODEMDIENSTEN EN BODEMZORG EN VIA HET VERSTANDIG BENUTTEN VAN DE ONDERGROND	1	2	3 447		3 447	3 028	419	
MVG	2023	QBO-1QCE2FR-IS	QC	QF	Interne Stroom - EIGEN VERMOGEN INSTITUUT VOOR NATUUR- EN BOSONDERZOEK (EV INBO)	1	2	3 071		3 071	3 071	-	
MVG	2023	QBO-1QCE2JV-IS	QC	QJ	Interne Stroom - OPENBARE VLAAMSE AFVALSTOFFENMAATSCHAPPIJ (OVAM)	1	2	27 909		27 909	27 909	-	
MVG	2023	QBO-1QCE2NA-WT	QC	QN	Werking en Toelagen - VIA BIJKOMENDE INSPANNINGEN BRONNEN VAN HINDER AANPAKKEN	1	2	1 248		1 248	1 239	9	
MVG	2023	QBO-1QCE2NB-WT	QC	QN	Werking en Toelagen - ZORGEN VOOR DE REALISATIE VAN EEN BOUWSHIFT EN EEN ROBUUSTE OPEN RUIMTE	1	2	6 237		6 237	6 235	2	
MVG	2023	QBO-1QCE2NC-WT	QC	QN	Werking en Toelagen - OMGEVING ALS KENNIS- EN EXPERTISECENTRUM	1	2	1 587		1 587	1 530	57	
MVG	2023	QBO-1QCE2ND-WT	QC	QN	Werking en Toelagen - EEN BOVENLOKAAL OMGEVINGSBELEID VERBONDEN MET DE SAMENLEVING	1	2	8 732		8 732	8 710	22	
MVG	2023	QBO-1QCE2NJ-WT	QC	QN	Werking en Toelagen - ZORGEN VOOR EEN ROBUUSTE OPEN RUIMTE	1	2	79		79	50	29	
MVG	2023	QBO-1QCE2NX-IS	QC	QN	Interne Stroom - DAB BRV-FONDS	1	2	31 617		31 617	31 617	-	
MVG	2023	QBO-1QCE2NY-IS	QC	QN	Interne Stroom - VLAAMSE LANDMAATSCHAPPIJ (VLM)	1	2	70 085		70 085	70 044	41	
MVG	2023	QBO-1QCE2OA-LO	QC	QO	Lonen - NAAR EEN SAMENHANGEND OMGEVINGSINSTRUMENTARIUM	1	2	1 389		1 389	744	645	
MVG	2023	QBO-1QCE2OA-WT	QC	QO	Werking en Toelagen - NAAR EEN SAMENHANGEND OMGEVINGSINSTRUMENTARIUM	1	2	13 600		13 600	13 064	536	
MVG	2023	QBO-1QCE2OB-WT	QC	QO	Werking en Toelagen - EEN DOELGERICHTE DEELNAME AAN HET INTERNATIONAAL EN EUROPEES BELEID	1	2	769		769	768	1	
MVG	2023	QBO-1QCE2OC-WT	QC	QO	Werking en Toelagen - EEN OMGEVINGSBELEID VOOR EN MET BETROKKENHEID VAN BURGER EN MAATSCHAPPIJ, MET HET OOG OP HET VERHOGEN VAN HET MAATSCHAPPELIJK DRAAGVLAK	1	2	9 845		9 845	9 846	-1	

Nr.	316380841												VO 11a 1									
definitief																						
MVG	2023	QBO-1QCE2OT-IS	QC	QO	Interne Stromen - EIGEN VERMOGEN INSTITUUT VOOR LANDBOUW EN VISSERIJONDERZOEK (EV ILVO)	1	2	885		885		885										
MVG	2023	QBO-1QCE2OU-IS	QC	QO	Interne Stromen - VLAAMSE INSTELLING VOOR TECHNOLOGISCH ONDERZOEK (VITO)	1	2	5 337		5 337		5 332								5		
MVG	2023	QBO-1QCE2OX-IS	QC	QO	Interne Stromen - DAB FONDS VOOR PREVENTIE EN SANERING INZAKE MILIEU EN NATUUR (DAB MINAFONDS)	1	2	458 768		458 768		466 682								-7 914		
MVG	2023	QBO-1QEE2KA-WT	QE	QK	Werking en Toelagen - UITBOUWEN VAN MILIEUVRIENDELIJKE ENERGIEPRODUCTIE, SLIMME NETWERKINFRASTRUCTUUR, EFFICIENT NETBEHEER EN FLEXIBEL GEBRUIK EN PRODUCTIE	1	2	81		81		67								14		
MVG	2023	QBO-1QEE2KT-IS	QE	QK	Interne Stromen - VLAAMS ENERGIEBEDRIJF (VEB)	1	2	133		133		133								-		
MVG	2023	QBO-1QFD2MA-WT	QF	QM	Werking en Toelagen - ONTWIKKELEN VAN EEN COHERENT EN VOORUITSTREVENDE DIERENWELZIJNSBELEID, EEN EFFICIENTE SENSIBILISERINGSSTRATEGIE EN EEN KORDAAT CONTROLE- EN HANDHAVINGSBELEID	1	2	-234	7 500	7 266		4 890								2 376	2 234	
MVG	2023	QBO-1QFD2MY-IS	QF	QM	Interne Stromen - VLAAMSE LANDMAATSCHAPPIJ	1	2	5 266		5 266		5 266									-	
MVG	2023	QBX-3QCE2DA-WT	QC	QD	Werking en Toelagen - PLANNEN MAKEN EN ACTIEF OP HET TERREIN UITVOEREN MET ENGAGEMENTEN VOOR EEN GEZOND EN DUURZAAM WATERSYSTEEM	3	2	155 240		155 240		155 094									146	
MVG	2023	QBX-3QCE2DC-WT	QC	QD	Werking en Toelagen - ZORGEN VOOR EEN SLUITENDE FINANCIERING VAN HET WATERBELEID - OVERDRACHT AAN DE OPENBARE WATERDISTRIBUTIENETWERKEN	3	2	153 188		153 188		153 188									-	
MVG	2023	QBX-3QCE2DQ-IS	QC	QD	Interne Stromen - EIGEN VERMOGEN INFORMATIE VLAANDEREN (EV IV)	3	2	181		181		181									-	
MVG	2023	QBX-3QCE2DW-IS	QC	QD	Interne Stromen - VLAAMSE MILIEUMAATSCHAPPIJ (VMM)	3	2	6		6		6									-	
MVG	2023	QBX-3QCE2DY-IS	QC	QD	Interne Stromen - VLAAMSE LANDMAATSCHAPPIJ (VLM)	3	2	9 607		9 607		9 607									-	
MVG	2023	QBX-3QCE2EA-WT	QC	QE	Werking en Toelagen - EEN ONDERBOUWD BODEMBELEID VIA HERSTEL VAN BODEMDIENSTEN EN BODEMZORG EN VIA HET VERSTANDIG BENUTTEN VAN DE ONDERGROND	3	2	2 267		2 267		2 267									-	
MVG	2023	QBX-3QCE2EV-IS	QC	QE	Interne Stromen - OPENBARE VLAAMSE AFVALSTOFFENMAATSCHAPPIJ (OVAM)	3	2	41 981		41 981		41 981										-
MVG	2023	QBX-3QCE2FY-IS	QC	QF	Interne Stromen - VLAAMSE LANDMAATSCHAPPIJ (VLM)	3	2	40 720		40 720		40 720										-
MVG	2023	QBX-3QCE2GA-WT	QC	QG	Werking en Toelagen - EEN SPECIFIEK PLATTELANDSBELEID VOOR PLATTELANDSUITDAGINGEN	3	2	2 906		2 906		2 903									3	
MVG	2023	QBX-3QCE2GY-IS	QC	QG	Interne Stromen - VLAAMSE LANDMAATSCHAPPIJ (VLM)	3	2	1 036		1 036		1 036										-
MVG	2023	QBX-3QCE2JA-WT	QC	QJ	Werking en Toelagen - DEMATERIALISEREN EN HET SLUITEN VAN MATERIAALKRINGLOPEN	3	2	7 657		7 657		7 561										96
MVG	2023	QBX-3QCE2NA-WT	QC	QN	Werking en Toelagen - VIA BIJKOMENDE INSPANNINGEN BRONNEN VAN HINDER AANPAKKEN	3	2	159		159		158										1
MVG	2023	QBX-3QCE2NJ-WT	QC	QN	Werking en Toelagen - ZORGEN VOOR EEN ROBUUSTE OPEN RUIMTE	3	2	12 278		12 278		12 278										-
MVG	2023	QBX-3QCE2NR-IS	QC	QN	Interne Stromen - VLAAMSE LANDMAATSCHAPPIJ (VLM) - GEBRUIKERSCHADE EN KAPITAALSCHADE	3	2	270		270		270										-
MVG	2023	QBX-3QCE2NY-IS	QC	QN	Interne Stromen - VLAAMSE LANDMAATSCHAPPIJ (VLM)	3	2	5 418		5 418		5 418										-
MVG	2023	QBX-3QCE2OA-WT	QC	QO	Werking en Toelagen - NAAR EEN SAMENHANGEND OMGEVINGSINSTRUMENTARIUM	3	2	2 989		2 989		2 966										23
MVG	2023	QBX-3QCE2OB-WT	QC	QO	Werking en Toelagen - EEN DOELGERICHTE DEELNAME AAN HET INTERNATIONAAL EN EUROPEES BELEID	3	2	355		355		333										22
MVG	2023	QBX-3QCE2OC-WT	QC	QO	Werking en Toelagen - EEN OMGEVINGSBELEID VOOR EN MET BETROKKENHEID VAN BURGER EN MAATSCHAPPIJ, MET HET OOG OP HET VERHOGEN VAN HET MAATSCHAPPELIJK DRAAGVLAK	3	2	51 709		51 709		51 698										11
MVG	2023	QBX-3QCE2ZZ-IS	QC	QZ	Interne Stromen.	3	2	39 526		39 526		39 526										-
MVG	2023	QBX-3QCE2NF-WT	QC	QN	Werking en Toelagen - HANDHAVING ALS SLUITSTUK VAN EEN SLAGKRACHTIG OMGEVINGSBELEID VOOR RUIMTE EN MILIEU	3	2	3 303		3 303		2 981										322

Nr.	316380841												VO 11a 1							
definitief																				
MVG	2023	QBZ-3QCE2NG-WT	QC	QN	Werking en Toelagen - ZORGEN VOOR DE REALISATIE VAN EEN BOUWSHIFT EN EEN ROBUUSTE OPEN RUIJTE - PLANBATEN EN PLANSCHADE	3	2	25 396		25 396		1 541		23 855						
MVG	2023	QBZ-3QCE2NH-IS	QC	QN	Interne Stroom - AGENTSCHAP BINNENLANDS BESTUUR	3	2	95 000		95 000				95 000						
MVG	2023	QBZ-3QCE2NL-WT	QC	QN	Werking en Toelagen - ZORGEN VOOR DE REALISATIE VAN EEN BOUWSHIFT EN EEN ROBUUSTE OPEN RUIJTE - UITVOEREN EN ONDERSTEUNEN VAN INVESTERINGSPROJECTEN	3	2	3 620		3 620		2 178		1 442						
MVG	2023	QC0-1QAE2ZZ-LO	QA	QZ	Lonen.	1	2	16 362		16 362		16 513		-151						
MVG	2023	QC0-1QAE2ZZ-WT	QA	QZ	Werking en Toelagen.	1	2	1 952		1 952		1 952		-						
MVG	2023	QC0-1QCE2FF-WT	QC	QF	Werking en Toelagen - WETENSCHAPPELIJKE ONDERBOUWING EN EVALUATIE VOOR EEN DOELTREFFEND BIODIVERSITEITSBELEID	1	2	2 816		2 816		2 816		-						
MVG	2023	QD0-1QAE2ZZ-LO	QA	QZ	Lonen.	1	2	42 160		42 160		43 082		-922						
MVG	2023	QD0-1QAE2ZZ-WT	QA	QZ	Werking en Toelagen.	1	2	3 925		3 925		3 881		44						
MVG	2023	QD0-1QCE2FA-WT	QC	QF	Werking en Toelagen - WE MAKEN NATUUR EN NATUURBELEVING TOT EEN VERBINDEND ELEMENT IN DE SAMENLEVING, VIA EEN NETTO TOENAME AAN NATUUR EN BOS MET HOGE KWALITEIT, EEN PASSEND BEHEER EN BESCHERMING VAN NATUUR EN EEN DOELTREFFEND SOORTENBELEID- EN BEHEER	1	2	5 517		5 517		6 396		-879						
MVG	2023	QD0-1QCE5FY-IS	QC	QF	Interne Stroom - VLAAMSE LANDMAATSCHAPPIJ (VLM)	1	5	3 530		3 530		3 530		-						
MVG	2023	QDX-3QCE2FA-PA	QC	QF	Participaties - WE MAKEN NATUUR EN NATUURBELEVING TOT EEN VERBINDEND ELEMENT IN DE SAMENLEVING, VIA EEN NETTO TOENAME AAN NATUUR EN BOS MET HOGE KWALITEIT, EEN PASSEND BEHEER EN BESCHERMING VAN NATUUR EN EEN DOELTREFFEND SOORTENBELEID- EN BEHEER	3	2	8 600		8 600		8 600		-						
MVG	2023	QDX-3QCE2FA-WT	QC	QF	Werking en Toelagen - WE MAKEN NATUUR EN NATUURBELEVING TOT EEN VERBINDEND ELEMENT IN DE SAMENLEVING, VIA EEN NETTO TOENAME AAN NATUUR EN BOS MET HOGE KWALITEIT, EEN PASSEND BEHEER EN BESCHERMING VAN NATUUR EN EEN DOELTREFFEND SOORTENBELEID- EN BEHEER	3	2	214 694	772	215 466		206 950		8 516						772
MVG	2023	QE0-1QAE2ZZ-LO	QA	QZ	Lonen.	1	2	13 513		13 513		13 052		461						
MVG	2023	QE0-1QAE2ZZ-WT	QA	QZ	Werking en Toelagen.	1	2	1 398		1 398		1 390		8						
MVG	2023	QE0-1QEE2KA-WT	QE	QK	Werking en Toelagen - UITBOUWEN VAN MILIEUVRIENDELIJKE ENERGIEPRODUCTIE, SLIMME NETWERKINFRASTRUCTUUR, EFFICIENT NETBEHEER EN FLEXIBEL GEBRUIK EN PRODUCTIE	1	2	82 880		82 880		77 438		5 442						
MVG	2023	QE0-1QEE2KB-PA	QE	QK	Participaties - TRANSITIE NAAR EEN ENERGIEZUINIG EN KLIMAATNEUTRAAL GEBOUWENPARK ONDERSTEUNEN EN EEN SOCIAAL RECHTVAARDIGE ENERGIETRANSITIE VORMGEVEN	1	2	572 000		572 000		207 708		364 292						
MVG	2023	QE0-1QEE2KB-WT	QE	QK	Werking en Toelagen - TRANSITIE NAAR EEN ENERGIEZUINIG EN KLIMAATNEUTRAAL GEBOUWENPARK ONDERSTEUNEN EN EEN SOCIAAL RECHTVAARDIGE ENERGIETRANSITIE VORMGEVEN	1	2	25 837		25 837		25 069		768						
MVG	2023	QE0-1QEE2KL-PR	QE	QK	Provisies - OPTIMALE INVULLING EUROPESE HERNIEUWBARE ENERGIEDOELSTELLINGEN	1	2	19 279	24 637	43 916				43 916						43 916
MVG	2023	QE0-1QEE2KN-WT	QE	QK	Werking en Toelagen - BETAALBAARHEID VAN ENERGIE BEWAKEN VOOR ALLE DOELGROEPEN	1	2	352 615		352 615		340 877		11 738						11 738
MVG	2023	QE0-1QEX2KM-PR	QE	QK	Provisies - VERSNELLING WONINGRENOVATIE EN HERNIEUWBARE ENERGIE	1	2	-80 912	80 912	-				-						
MVG	2023	QE0-1QHE2IB-PR	QH	QJ	Provisies - EEN AMBITIEUS EN REALISTISCH KLIMAATBELEID VOOR DE PERIODE 2021-2030 (KLIMAATFONDS)	1	2	25 808	178 896	204 704				204 704						180 020
MVG	2023	QE0-1QHE2IH-IS	QH	QJ	Interne Stroom - DAB BRV-FONDS	1	2	100 000		100 000		100 000		-						
MVG	2023	QE0-1QHE2IY-IS	QH	QJ	Interne Stroom - FONDS VOOR INNOVEREN EN ONDERNEMEN	1	2	80 908		80 908		75 238		5 670						
MVG	2023	QF0-1QAG2ZZ-LO	QA	QZ	Lonen.	1	2	38 246		38 246		38 221		25						
MVG	2023	QF0-1QAG2ZZ-WT	QA	QZ	Werking en Toelagen.	1	2	10 389		10 389		10 357		32						
MVG	2023	QF0-1QDG2PA-WT	QD	QP	Werking en Toelagen - EEN BETAALBARE WONINGMARKT MET WOONZEKERHEID	1	2	112 908		112 908		111 207		1 701						

Nr.	316380841										VO 11a 1
definitief											
MVG	2023	QF0-1QDG2P-IS	QD	QP	Interne Stromen - DAB FONDS TER BESTRIJDING VAN DE UITHUISZETTINGEN	1	2	488		488	488
MVG	2023	QF0-1QDG2P-IS	QD	QP	Interne Stromen - VLAAMS WONINGFONDS (VWF)	1	2	24 076		24 076	24 076
MVG	2023	QF0-1QDG2QA-WT	QD	QQ	Werking en Toelagen - EEN BETER EN BREDER WOONAANBOD	1	2	35 674		35 674	35 526
MVG	2023	QF0-1QDG2QK-IS	QD	QQ	Interne Stromen - VLAAMSE MAATSCHAPPIJ VOOR SOCIAAL WONEN (VMSW)	1	2	106 402	56 461	162 863	92 356
MVG	2023	QF0-1QDG2RA-WT	QD	QR	Werking en Toelagen - EEN GROTER AANDEEL VAN DE WONINGEN IS KWALITEITSVOL	1	2	217 665		217 665	217 425
MVG	2023	QF0-1QDG2TA-WT	QD	QT	Werking en Toelagen - GENERIEKE BELEIDSDOELSTELLINGEN VAN HET BELEIDSVELD WONEN	1	2	22 091		22 091	22 076
MVG	2023	QF0-1QDG5QL-IS	QD	QQ	Interne Stromen - DAB FONDS FINANCIERING URGENTIEPLAN SOCIALE HUISVESTING (UPSH)	1	5	75		75	75
MVG	2023	QFY-3QDG2PC-WT	QD	QP	Werking en Toelagen - DE WOONZEKERHEID VERHOGEN	3	2	461		461	314
MVG	2023	QG0-1QAG2ZW-IS	QA	QZ	Interne Stromen - SAR RUIMTELIJKE ORDENING	1	2	101		101	101
MVG	2023	QG0-1QAG2ZZ-LO	QA	QZ	Lonen.	1	2	20 038		20 038	19 624
MVG	2023	QG0-1QAG2ZZ-WT	QA	QZ	Werking en Toelagen.	1	2	2 250		2 250	2 130
MVG	2023	QG0-1QGG2AA-WT	QG	QA	Werking en Toelagen - DE ZORG VOOR ONROEREND ERFGOED VOOR IEDEREEN VANZELFSPREKEND MAKEN	1	2	2 797		2 797	2 741
MVG	2023	QG0-1QGG2BA-WT	QG	QB	Werking en Toelagen - DE ZORG VOOR ONROEREND ERFGOED VOOR IEDEREEN VANZELFSPREKEND MAKEN	1	2	330		330	330
MVG	2023	QG0-1QGG2BB-WT	QG	QB	Werking en Toelagen - ONDERSTEUNEN VAN ONROERENDERFGOEDINITIATIEVEN	1	2	434		434	433
MVG	2023	QG0-1QGG2BC-WT	QG	QB	Werking en Toelagen - ONDERSTEUNEN VAN DE WERKING VAN PRIORITAIRE ONROERENDERFGOEDPARTNERS	1	2	3 847		3 847	3 846
MVG	2023	QG0-1QGG2BD-WT	QG	QB	Werking en Toelagen - STIMULEREN VAN INTERLOKALE SAMENWERKING, DEPOTWERKING EN ARCHEOLOGIEFONDSEN EN VAN PROJECTEN VOOR ONDERZOEK EN VOOR EDUCATIE EN PUBLIEKSWERKING	1	2	4 864		4 864	4 863
MVG	2023	QG0-1QGG2CA-WT	QG	QC	Werking en Toelagen - ONDERSTEUNEN VAN ONROERENDERFGOEDINITIATIEVEN	1	2	737		737	737
MVG	2023	QG0-1QGG2CB-PA	QG	QC	Participaties - ONDERSTEUNEN VAN EEN KWALITEITSVOL ONROERENDERFGOEDBEHEER	1	2	7 000	22 276	29 276	20 554
MVG	2023	QG0-1QGG2CB-WT	QG	QC	Werking en Toelagen - ONDERSTEUNEN VAN EEN KWALITEITSVOL ONROERENDERFGOEDBEHEER	1	2	117 855		117 855	117 855
MVG	2023	SA0-1SAA2ZY-IS	SA	SZ	Interne Stromen - SOCIAAL ECONOMISCHE RAAD VAN VLAANDEREN	1	2	10 774		10 774	10 774
MVG	2023	SA0-1SAA2ZZ-PA	SA	SZ	Participaties.	1	2	90		90	15
MVG	2023	SA0-1SAA2ZZ-WT	SA	SZ	Werking en Toelagen.	1	2	270		270	250
MVG	2023	SA0-1SAE2ZZ-WT	SA	SZ	Werking en Toelagen.	1	2	40		40	40
MVG	2023	SA0-1SAX2ZZ-LO	SA	SZ	Lonen.	1	2	29 222		29 222	29 484
MVG	2023	SA0-1SAX2ZZ-WT	SA	SZ	Werking en Toelagen.	1	2	7 389		7 389	7 311
MVG	2023	SA0-1SBA2AA-PR	SB	SA	Provisies - EUROPEES VOORZITTERSCHAP 2024	1	2	2 516		2 516	2 516
MVG	2023	SA0-1SEA2BA-WT	SE	SB	Werking en Toelagen - BESTUURSKRACHTIGE EN TRANSPARANTE OVERHEID	1	2	2 850		2 850	2 811
MVG	2023	SA0-1SEA2BB-WT	SE	SB	Werking en Toelagen - OPENBARE STATISTIEKEN, STRATEGISCHE ANALYSE EN BELEIDSONDERZOEK	1	2	2 388		2 388	2 200
MVG	2023	SA0-1SEA2BC-WT	SE	SB	Werking en Toelagen - LANGETERMIJNSTRATEGIE EN TRANSVERSALE SAMENWERKING	1	2	897		897	623
MVG	2023	SA0-1SEA2BD-WT	SE	SB	Werking en Toelagen - BELEIDSDOMEINOVERSCHRIJDENDE PROJECTEN EN EVENEMENTEN DIE DE UITSTRALING VAN VLAANDEREN BEVORDEREN	1	2	1 126		1 126	1 109
MVG	2023	SA0-1SEA2BE-WT	SE	SB	Werking en Toelagen - BELEIDSDOMEINOVERSCHRIJDEND PROJECT KAZERNE DOSSIN	1	2	2 055		2 055	2 048
MVG	2023	SA0-1SEA2BG-PA	SE	SB	Participaties - FLANDERS TECHNOLOGY AND INNOVATION	1	2	500		500	500

Nr.	316380841						VO 11a 1				
definitief											
MVG	2023	SA0-15EA2BG-WT	SE	SB	Werking en Toelagen - FLANDERS TECHNOLOGY AND INNOVATION	1	2	2 141	2 141	1 992	149
MVG	2023	SA0-15IA2MA-WT	SI	SM	Werking en Toelagen - ERKENNEN VAN RAMPEN EN BEHANDELEN VAN SCHADEDOSSIERS	1	2	914	914	693	221
MVG	2023	SA0-15NA2IB-PA	SN	SI	Participaties - INTERNATIONALE DIPLOMATIEKE VERTEGENWOORDIGING VAN VLAANDEREN	1	2	250	250	148	102
MVG	2023	SA0-15NA2IB-WT	SN	SI	Werking en Toelagen - INTERNATIONALE DIPLOMATIEKE VERTEGENWOORDIGING VAN VLAANDEREN	1	2	1 999	1 999	1 713	286
MVG	2023	SA0-15NA2ID-WT	SN	SI	Werking en Toelagen - BUITENLANDS BELEID EN EUROPESE AANGELEGENHEDEN	1	2	8 997	8 997	8 833	164
MVG	2023	SA0-15NA2II-WT	SN	SI	Werking en Toelagen - PROTOCOL	1	2	294	294	246	48
MVG	2023	SA0-15NA2IY-IS	SN	SI	Interne Stroom - VLAAMS EUROPEES VERBINDINGSAGENTSCHAP	1	2	1 100	1 100	1 100	-
MVG	2023	SA0-15OA2LA-WT	SO	SL	Werking en Toelagen - SAMENWERKING MET REGIO'S EN LANDEN IN ONTWIKKELING	1	2	24 164	24 164	24 074	90
MVG	2023	SA0-15OA2LB-WT	SO	SL	Werking en Toelagen - VERANKERING INTERNATIONALE ONTWIKKELINGSAGENDA IN VLAANDEREN	1	2	679	679	670	9
MVG	2023	SA0-15OA2LC-WT	SO	SL	Werking en Toelagen - VLAAMS INTERSECTORAAL AKKOORD SOCIAL PROFIT	1	2	1 019	1 019	1 016	3
MVG	2023	SA0-15OA2LX-IS	SO	SL	Interne Stroom - DAB FONDS INCLUSIEVE FINANCIERING	1	2	247	247	247	-
MVG	2023	SA0-15OA2LY-IS	SO	SL	Interne Stroom - VVOB	1	2	364	364	364	-
MVG	2023	SA0-15PA2OA-WT	SP	SO	Werking en Toelagen - INTERGEWESTELIJKE ONDERSTEUNING INTERNATIONAAL ONDERNEMEN	1	2	750	750	750	-
MVG	2023	SA0-15PA2OY-IS	SP	SO	Interne Stroom - VLAAMS AGENTSCHAP VOOR INTERNATIONAAL ONDERNEMEN	1	2	63 165	63 165	63 158	7
MVG	2023	SA0-15PA5UY-IS	SP	SU	Interne Stroom - VLAAMS AGENTSCHAP VOOR INTERNATIONAAL ONDERNEMEN	1	5	21 189	21 189	21 189	-
MVG	2023	SA0-15QE2WY-IS	SQ	SW	Interne Stroom - TOERISME VLAANDEREN	1	2	40 679	40 679	40 679	-
MVG	2023	SA0-15QE5WY-IS	SQ	SW	Interne Stroom - TOERISME VLAANDEREN	1	5	70 053	70 053	70 053	-
MVG	2023	SAA-35OA2LG-WT	SO	SL	Werking en Toelagen - ONDERSTEUNING VAN INCLUSIEVE FINANCIERING VIA PARTICIPATIES	3	2	247	247	247	-
MVG	2023	SBO-15AC2ZZ-LO	SA	SZ	Lonen.	1	2	4 837	4 837	4 465	372
MVG	2023	SBO-15AC2ZZ-WT	SA	SZ	Werking en Toelagen.	1	2	3 587	3 587	3 583	4
MVG	2023	SBA-35AC2ZZ-LO	SA	SZ	Werking en Toelagen.	3	2	400	400	400	-
MVG	2023	SCO-15AA2ZZ-LO	SA	SZ	Lonen.	1	2	18 633	18 633	18 551	82
MVG	2023	SCO-15AA2ZZ-WT	SA	SZ	Werking en Toelagen.	1	2	3 763	3 763	3 718	45
MVG	2023	SCO-15JA2NA-WT	SJ	SN	Werking en Toelagen - DIGITALE PRODUCTEN, DIENSTEN EN ONDERSTEUNING	1	2	2 147	2 147	1 997	150
MVG	2023	SCO-15JA2NC-WT	SJ	SN	Werking en Toelagen - VLAAMSE TOEZICHTSCOMMISSIE	1	2	243	243	243	-
MVG	2023	SCO-15JA2ND-WT	SJ	SN	Werking en Toelagen - VLAANDEREN RADICAAL DIGITAAL - BEHEER EN EXPLOITATIE	1	2	111	111	111	-
MVG	2023	SCO-15JA2NG-IS	SJ	SN	Interne Stroom - DATANUTSBEDRIJF	1	2	765	765	765	-
MVG	2023	SCO-15JA2NY-IS	SJ	SN	Interne Stroom - EIGEN VERMOGEN DIGITAAL VLAANDEREN	1	2	81 061	81 061	89 038	-7 977
MVG	2023	SDO-15AE2ZZ-LO	SA	SZ	Lonen.	1	2	6 036	6 036	6 129	-93
MVG	2023	SDO-15AE2ZZ-WT	SA	SZ	Werking en Toelagen.	1	2	2 553	2 553	2 537	16
MVG	2023	SGO-15AC2ZZ-LO	SA	SZ	Lonen.	1	2	34 763	34 763	35 405	-642
MVG	2023	SGO-15AC2ZZ-WT	SA	SZ	Werking en Toelagen.	1	2	3 129	3 129	3 121	8
MVG	2023	SGO-15KC2TA-WT	SK	ST	Werking en Toelagen - ORGANISATIEONTWIKKELING, RECRUTERING EN SELECTIE	1	2	962	962	960	2
MVG	2023	SGO-15KC2TB-LO	SK	ST	Lonen - DIVERSITEIT	1	2	541	541	533	8
MVG	2023	SGO-15KC2TB-WT	SK	ST	Werking en Toelagen - DIVERSITEIT	1	2	766	766	766	-
MVG	2023	SGO-15KC2TD-LO	SK	ST	Lonen - PENSIOENBIJDRAGEN	1	2	38 496	38 496	38 045	451
MVG	2023	SGO-15KC2TE-WT	SK	ST	Werking en Toelagen - GEMEENSCHAPPELIJKE DIENST PREVENTIE EN BESCHERMING (GDPB)	1	2	160	160	157	3
MVG	2023	SGO-15KC2TF-WT	SK	ST	Werking en Toelagen - ORGANISME FINANCIERING PENSIOENEN	1	2	535	535	535	-

Nr.	316380841						VO 11a 1					
definitief												
MVG	2023	SG0-1SKC2TG-PR	SK	ST	Provisies - PROVISIE 5-SPOREN EN SECTORAAL AKKOORD DVO	1	2	9 960	9 960			9 960
MVG	2023	SG0-1SKC2TX-IS	SK	ST	Interne Stromen - SOCIALE DIENST VOOR HET VLAAMS OVERHEIDSPERSONEEL	1	2	2 238	2 238	2 238		-
MVG	2023	SG0-1SKC2TY-IS	SK	ST	Interne Stromen - DAB OVERHEIDSPERSONEEL	1	2	6 659	6 659	6 659		-
MVG	2023	SGA-3SKC2TA-WT	SK	ST	Werking en Toelagen - ORGANISATIEONTWIKKELING, RECRUTERING EN SELECTIE	3	2	17 088	17 088	15 610		1 478
MVG	2023	SGA-3SKC2ZZ-IS	SK	SZ	Interne Stromen.	3	2	137	137	137		-
MVG	2023	SGB-1SAC2ZZ-LO	SA	SZ	Lonen.	1	2	3 912	3 912	4 018		-106
MVG	2023	SGB-1SAC2ZZ-WT	SA	SZ	Werking en Toelagen.	1	2	592	592	487		105
MVG	2023	SH0-1SAA2ZZ-LO	SA	SZ	Lonen.	1	2	45 001	45 001	45 765		-764
MVG	2023	SH0-1SAA2ZZ-WT	SA	SZ	Werking en Toelagen.	1	2	3 937	3 937	3 559		378
MVG	2023	SH0-1SKA2PA-WT	SK	SP	Werking en Toelagen - BOUWPROJECTEN	1	2	42 595	42 595	42 533		62
MVG	2023	SH0-1SKA2PB-WT	SK	SP	Werking en Toelagen - VASTGOEDBEHEER	1	2	110 443	110 443	109 364		1 079
MVG	2023	SH0-1SKA2PC-WT	SK	SP	Werking en Toelagen - VERWERVING VASTGOED	1	2	1 210	1 210	1 210		-
MVG	2023	SH0-1SKA2QA-WT	SK	SQ	Werking en Toelagen - UITBATING GEBOUWEN, ONDERHOUD GEBOUWEN EN LOGISTIEK	1	2	25 261	25 261	25 038		223
MVG	2023	SH0-1SKA2QC-WT	SK	SQ	Werking en Toelagen - ENERGIE GEBOUWEN	1	2	8 172	8 172	7 089		1 083
MVG	2023	SH0-1SKA2QX-IS	SK	SQ	Interne Stromen - DAB INVESTERINGSPROGRAMMA ENERGIEBEHEER OVERHEIDSGEBOUWEN	1	2	40 000	40 000	40 000		-
MVG	2023	SH0-1SKA2QY-IS	SK	SQ	Interne Stromen - DAB CATERING EN SCHOONMAAK	1	2	6 866	6 866	6 866		-
MVG	2023	SH0-1SKA2RB-WT	SK	SR	Werking en Toelagen - INFORMATIEMANAGEMENT	1	2	427	427	422		5
MVG	2023	SH0-1SKA2RY-IS	SK	SR	Interne Stromen - DAB DOCUMENTBEHEER	1	2	727	727	727		-
MVG	2023	SH0-1SKA2SA-WT	SK	SS	Werking en Toelagen - AANKOOPCENTRALE EN OVERHEIDSOPDRACHTEN	1	2	1 470	1 470	1 393		77
MVG	2023	SHA-3SKA2QB-WT	SK	SQ	Werking en Toelagen - CATERING EN SCHOONMAAK	3	2	14 434	14 434	14 279		155
MVG	2023	SHB-3SKA2RB-WT	SK	SR	Werking en Toelagen - INFORMATIEMANAGEMENT	3	2	1 118	1 118	1 089		29
MVG	2023	SHC-3SKA2QD-PA	SK	SQ	Participaties - INVESTERINGSPROGRAMMA ENERGIEBEHEER OVERHEIDSGEBOUWEN	3	2	21 342	21 342	21 339		3
MVG	2023	SHC-3SKA2QD-WT	SK	SQ	Werking en Toelagen - INVESTERINGSPROGRAMMA ENERGIEBEHEER OVERHEIDSGEBOUWEN	3	2	18 658	18 658	8 149		10 509
MVG	2023	SJ0-1SAC2ZZ-LO	SA	SZ	Lonen.	1	2	32 934	32 934	33 115		-181
MVG	2023	SJ0-1SAC2ZZ-WT	SA	SZ	Werking en Toelagen.	1	2	3 413	3 413	3 366		47
MVG	2023	SJ0-1SFC2CA-WT	SF	SC	Werking en Toelagen - UITBOUW VLAAMS GELIJKEKANSBELEID	1	2	8 247	8 247	7 384		863
MVG	2023	SJ0-1SFC2CX-IS	SF	SC	Interne Stromen - VLAAMS MENSENRECHTENINSTITUUT (VMRI)	1	2	4 900	4 900	4 900		-
MVG	2023	SJ0-1SFC2CY-IS	SF	SC	Interne Stromen - AGENTSCHAP TOEGANKELIJK VLAANDEREN	1	2	1 806	1 806	1 806		-
MVG	2023	SJ0-1SFC2DA-WT	SF	SD	Werking en Toelagen - UITBOUW VLAAMS INTEGRATIE- EN INBURGERINGSBELEID	1	2	47 094	47 094	47 069		25
MVG	2023	SJ0-1SFC2DY-IS	SF	SD	Interne Stromen - AGENTSCHAP INTEGRATIE EN INBURGERING	1	2	69 462	69 462	69 371		91
MVG	2023	SJ0-1SGI2EA-WT	SG	SE	Werking en Toelagen - EEN POSITIEF EN CONSTRUCTIEF PARTNERSCHAP MET DE VLAAMSE GEMEENSCHAPSCOMMISSIE	1	2	31 930	31 930	31 927		3
MVG	2023	SJ0-1SGI2EB-WT	SG	SE	Werking en Toelagen - INITIATIEVEN EN INVESTERINGEN VOOR HET BRUSSELBELEID	1	2	13 416	13 416	13 416		-
MVG	2023	SJ0-1SGI2EC-WT	SG	SE	Werking en Toelagen - DE VERSTERKING VAN DE POSITIE VAN HET NEDERLANDS IN DE HOOFDSTAD	1	2	695	695	695		-
MVG	2023	SJ0-1SGI2ED-LE	SG	SE	Leningen - VERGOEDINGEN EN ONDERHOUD VAN ONROERENDE GOEDEREN VAN DE VLAAMSE OVERHEID	1	2	1 173	1 173	1 173		-
MVG	2023	SJ0-1SGI2ED-WT	SG	SE	Werking en Toelagen - VERGOEDINGEN EN ONDERHOUD VAN ONROERENDE GOEDEREN VAN DE VLAAMSE OVERHEID	1	2	1 455	1 455	1 278		177
MVG	2023	SJ0-1SGI2EW-IS	SG	SE	Interne Stromen - MUNTPIJNT	1	2	2 689	2 689	2 689		-
MVG	2023	SJ0-1SGI2EX-IS	SG	SE	Interne Stromen - VLAAMS BRUSSELFONDS	1	5	7 627	7 627	7 627		-
MVG	2023	SJ0-1SHD2FA-WT	SH	SF	Werking en Toelagen - RECHTSTREEKSE INITIATIEVEN VOOR EEN GECOÖRDINEERD RANDBELEID	1	2	1 602	1 602	1 601		1
MVG	2023	SJ0-1SHD2FB-WT	SH	SF	Werking en Toelagen - VLAAMSE RANDFONDS	1	2	1 490	15 809	7 405		8 404
MVG	2023	SJ0-1SHD2FY-IS	SH	SF	Interne Stromen - VZW DE RAND	1	2	8 626	8 626	8 625		1

Nr.	316380841										VO 11a 1		
definitief													
MVG	2023	SJO-1SMC2GA-WT	SM	SG	Werking en Toelagen - EEN SAMENHANGEND BELEID INZAKE DE LOKALE EN DE PROVINCIALE BESTUREN	1	2	112 106	112 106	105 658	6 448		
MVG	2023	SJO-1SMC2GB-WT	SM	SG	Werking en Toelagen - ORGANISATIE VERKIEZINGEN	1	2	1 723	1 723	1 176	547		
MVG	2023	SJO-1SMC2GC-WT	SM	SG	Werking en Toelagen - FONDSSEN LOKALE FINANCIERING	1	2	4 382 576	4 382 576	4 383 279	-703		
MVG	2023	SJO-1SMC2GD-WT	SM	SG	Werking en Toelagen - INITATIEVEN BINNENLANDS BESTUUR MET EEN DIGITAAL COMPONENT	1	2	7 242	7 242	7 236	6		
MVG	2023	SJO-1SMC2HA-WT	SM	SH	Werking en Toelagen - ONDERSTEUNING NAAR DUURZAME EN CREATIEVE STEDEN	1	2	28 864	28 864	28 777	87		
MVG	2023	SJO-1SMC2HB-WT	SM	SH	Werking en Toelagen - INVESTERINGSFONDS LOKALE BESTUREN	1	2	30 788	30 788	30 787	1		
MVG	2023	SJO-1SMX2GF-WT	SM	SG	Werking en Toelagen - LOKAAL BOUWSHIFTFONDS	1	2	95 000	95 000		95 000		
MVG	2023	SLO-1SAE2ZZ-LO	SA	SZ	Lonen.	1	2	66 400	66 400	66 056	344		
MVG	2023	SLO-1SAE2ZZ-WT	SA	SZ	Werking en Toelagen.	1	2	20 728	20 728	20 397	331		
MVG	2023	SLO-1SDE2JA-WT	SD	SJ	Werking en Toelagen - JUSTITIEHUIZEN EN ELEKTRONISCH TOEZICHT KOSTEN	1	2	6 602	6 602	6 597	5		
MVG	2023	SLO-1SDE2JB-WT	SD	SJ	Werking en Toelagen - JUSTITIEEL BELEID	1	2	5 215	5 215	5 106	109		
MVG	2023	SLO-1SDE2JC-IS	SD	SJ	Interne Stroom - HULP- EN DIENSTVERLENING AAN GEDETINEERDEN	1	2	-	-	131	-131		
MVG	2023	SLO-1SDE2JC-LO	SD	SJ	Lonen - HULP- EN DIENSTVERLENING AAN GEDETINEERDEN	1	2	173	173	85	88		
MVG	2023	SLO-1SDE2JC-WT	SD	SJ	Werking en Toelagen - HULP- EN DIENSTVERLENING AAN GEDETINEERDEN	1	2	2 161	2 161	1 763	398		
MVG	2023	SLO-1SDE2JD-WT	SD	SJ	Werking en Toelagen - BELEIDSONTWIKKELING EN -ONDERSTEUNING	1	2	1 031	1 031	979	52		
MVG	2023	SLO-1SDE2JF-WT	SD	SJ	Werking en Toelagen - HANDHAVING	1	2	1 673	1 673	1 551	122		
MVG	2023	SLO-1SDE2JG-WT	SD	SJ	Werking en Toelagen - GENDERGERELATEERD GEWELD	1	2	1 507	1 507	802	705		
MVG	2023	SLO-1SDE2JY-IS	SD	SJ	Interne Stroom - COMMISSIES VOOR JURIDISCHE BIJSTAND (CJB)	1	2	1 116	1 116	1 116	-		
MVG	2023	V10-1VIF2ZZ-LO	VI	VZ	Lonen.	1	2	5 249	5 249	5 491	-242		
MVG	2023	V10-1VIF2ZZ-WT	VI	VZ	Werking en Toelagen.	1	2	409	409	388	21		
MVG	2023	V20-1VNI2ZZ-LO	VN	VZ	Lonen.	1	2	3 289	3 289	3 068	221		
MVG	2023	V20-1VNI2ZZ-WT	VN	VZ	Werking en Toelagen.	1	2	246	246	245	1		
MVG	2023	V30-1VKC2ZZ-LO	VK	VZ	Lonen.	1	2	5 026	5 026	5 087	-61		
MVG	2023	V30-1VKC2ZZ-WT	VK	VZ	Werking en Toelagen.	1	2	383	383	383	-		
MVG	2023	V40-1VOG2ZZ-LO	VO	VZ	Lonen.	1	2	3 519	3 519	3 253	266		
MVG	2023	V40-1VOG2ZZ-WT	VO	VZ	Werking en Toelagen.	1	2	236	236	215	21		
MVG	2023	V50-1VGE2ZZ-LO	VG	VZ	Lonen.	1	2	3 577	3 577	3 740	-163		
MVG	2023	V50-1VGE2ZZ-WT	VG	VZ	Werking en Toelagen.	1	2	241	241	238	3		
MVG	2023	VPO-1VDA2BY-IS	VD	VB	Interne Stroom - VLAAMS PARLEMENT	1	2	114 426	114 426	114 426	-		
MVG	2023	VR0-1VBA2ZZ-PR	VB	VZ	Provisies.	1	2	635	635		635		
MVG	2023	VR0-1VEA2ZZ-LO	VE	VZ	Lonen.	1	2	2 289	2 289	644	1 645		
MVG	2023	VR0-1VEA2ZZ-WT	VE	VZ	Werking en Toelagen.	1	2	198	198	159	39		
MVG	2023	VW0-1VFA2ZZ-LO	VF	VZ	Lonen.	1	2	5 026	5 026	4 668	358		
MVG	2023	VW0-1VFA2ZZ-WT	VF	VZ	Werking en Toelagen.	1	2	388	388	341	47		
MVG	2023	VX0-1VMB2ZZ-LO	VM	VZ	Lonen.	1	2	3 309	3 309	3 082	227		
MVG	2023	VX0-1VMB2ZZ-WT	VM	VZ	Werking en Toelagen.	1	2	270	270	270	-		
MVG	2023	VY0-1VHH2ZZ-LO	VH	VZ	Lonen.	1	2	3 469	3 469	3 425	44		
MVG	2023	VY0-1VHH2ZZ-WT	VH	VZ	Werking en Toelagen.	1	2	290	290	290	-		
MVG	2023	VZ0-1VJD2ZZ-LO	VJ	VZ	Lonen.	1	2	5 026	5 026	4 377	649		
MVG	2023	VZ0-1VJD2ZZ-WT	VJ	VZ	Werking en Toelagen.	1	2	392	392	232	160		
MVG	2023	MCE-3MAH2ZZ-LO	MA	MZ	Lonen.	3	2	38 531	38 531	39 409	-878		
MVG	2023	MCE-3MAH2ZZ-WT	MA	MZ	Werking en Toelagen.	3	2	2 031	2 031	2 025	6		
MVG	2023	MCE-3MIH2WA-WT	MI	MW	Werking en Toelagen - VLOT EN VEILIG SCHEEPVAARTVERKEER	3	2	27 209	27 209	26 402	807		
MVG	2023	MCE-3MIH2WC-WT	MI	MW	Werking en Toelagen - WANDELAAR INVEST	3	2	11 800	11 800	11 800	-		
						TOTAAL		61 974 768	1 565 280	63 540 048	60 053 134	3 486 914	2 416 020

Nr.	316380841		VO 11a 1
definitief			

Totaal per	Beleidsdomein	Omschrijving	Vastlegingskredieten			Besteding		Saldo	
			Decretaal VAK	Overdracht VAK	Totaal VAK	Verbintenissen	Saldo VAK	Over te dragen VAK	
	H	Cultuur, Jeugd, Sport en Media	1 321 402	47 466	1 368 868	1 314 314	54 554	48 880	
	E	Economie, Wetenschap en Innovatie	2 735 606	13 007	2 748 613	2 678 834	69 779		
	C	Financiën en Begroting	6 663 680	560 984	7 224 664	5 723 094	1 501 570	1 419 250	
	V	Hogere Entiteiten	157 893		157 893	154 022	3 871		
	S	Kanselarj, Bestuur, Buitenlandse Zaken en Justitie	5 887 567	14 319	5 901 886	5 768 270	133 616	11 467	
	K	Landbouw en Visserij	194 628		194 628	179 129	15 499		
	M	Mobiliteit en Openbare Werken	5 586 203	512 061	6 098 264	5 491 360	606 904	568 386	
	Q	Omgeving	3 742 566	371 454	4 114 020	3 272 948	841 072	317 048	
	F	Onderwijs en Vorming	15 385 715	45 989	15 431 704	15 369 381	62 323	50 989	
	G	Welzijn, Volksgezondheid en Gezin	16 126 533		16 126 533	16 073 347	53 186		
	J	Werk en Sociale Economie	4 172 975		4 172 975	4 028 435	144 540		

Totaal per	entiteit	Omschrijving	Vastlegingskredieten			Besteding		Saldo	
			Decretaal VAK	Overdracht VAK	Totaal VAK	Verbintenissen	Saldo VAK	Over te dragen VAK	
	SJO	AGENTSCHAP BINNENLANDS BESTUUR	4 896 858	14 319	4 911 177	4 800 360	110 817	8 951	
	SCO	AGENTSCHAP DIGITAAL VLAANDEREN	106 723		106 723	114 423	-7 700		
	SHO	AGENTSCHAP FACILITAIR BEDRIJF	286 109		286 109	283 966	2 143		
	FDO	AGENTSCHAP HOGER ONDERWIJS, VOLWASSENENONDERWIJS, KWALIFICATIES EN STUDIE TOELAGEN	3 177 332		3 177 332	3 169 157	8 175		
	ECO	AGENTSCHAP INNOVEREN & ONDERNEMEN	1 462 606		1 462 606	1 407 853	54 753		
	SLO	AGENTSCHAP JUSTITIE EN HANDHAVING	106 606		106 606	104 583	2 023		
	QGO	AGENTSCHAP ONROEREND ERFGOED	160 253	22 276	182 529	173 214	9 315	8 722	
	SGO	AGENTSCHAP OVERHEIDSPERSONEEL	98 209		98 209	88 419	9 790		
	SGB	AGENTSCHAP OVERHEIDSPERSONEEL - DIENST VAN DE GOUVERNEURS	4 504		4 504	4 505	-1		
	MCO	AGENTSCHAP VOOR MARITIEME DIENSTVERLENING EN KUST	143 769		143 769	145 621	-1 852		
	QDO	AGENTSCHAP VOOR NATUUR EN BOS	55 132		55 132	56 889	-1 757		
	QDX	AGENTSCHAP VOOR NATUUR EN BOS DAB MINAFONDS	223 294	772	224 066	215 550	8 516	772	
	FCO	AGENTSCHAP VOOR ONDERWIJSDIENSTEN	12 072 146		12 072 146	12 070 427	1 719		
	MDO	AGENTSCHAP WEGEN EN VERKEER	326 412		326 412	329 228	-2 816		
	QFO	AGENTSCHAP WONEN	568 014	56 461	624 475	551 319	73 156	69 646	
	SBO	AUDIT VLAANDEREN	8 424		8 424	8 048	376		
	SBA	DAB AUDIT VLAANDEREN	400		400	400	-		
	SHA	DAB CATERING EN SCHOONMAAK	14 434		14 434	14 279	155		
	SHB	DAB DOCUMENTBEHEER	1 118		1 118	1 089	29		
	QFY	DAB FONDS TER BESTRIJDING VAN DE UITHUISZETTINGEN	461		461	314	147		
	HBK	DAB FRANS MASEREEL CENTRUM	921		921	915	6		
	QBS	DAB GRONDFONDS	127 319		127 319	6 700	120 619		
	SAA	DAB INCLUSIEVE FINANCIERING	247		247	-	-		
	SHC	DAB INVESTERINGSPROGRAMMA ENERGIEBEHEER OVERHEIDSGEBOUWEN	40 000		40 000	29 488	10 512		
	HBD	DAB KASTEEL VAN GAASBEEK	2 703		2 703	2 548	155		
	HBE	DAB LANDSCOMMANDERIJ ALDEN BIESEN	3 750		3 750	3 743	7		
	MCD	DAB LOODSWEZEN	133 198		133 198	131 571	1 627		
	QBX	DAB MINAFONDS	527 493		527 493	527 191	302		
	SGA	DAB OVERHEIDSPERSONEEL	17 225		17 225	15 747	1 478		
	HBJ	DAB UITLEENDIENST KAMPEERMATERIAAL VOOR DE JEUGD	1 668		1 668	1 633	35		

[69]

Nr.	316380841								VO 11a 1
definitief									
	MBU	DAB VIF - DEP	132 066	44 722	176 788	139 949	36 839	36 829	
	MCU	DAB VIF - MDK	46 275	7 447	53 722	43 617	10 105	10 105	
	MDU	DAB VIF - WV	861 995	12 789	874 784	848 713	26 071	3 014	
	MCE	DAB VLOOT	79 571		79 571	79 636	-65		
	HBO	DEPARTEMENT CULTUUR, JEUGD EN MEDIA	1 312 360	47 466	1 359 826	1 305 475	54 351	48 880	
	EBO	DEPARTEMENT EWI	1 273 000	13 007	1 286 007	1 270 981	15 026		
	CBO	DEPARTEMENT FB	6 169 494	560 984	6 730 478	5 291 566	1 438 912	1 419 250	
	SAO	DEPARTEMENT KANSELARIJ EN BUITENLANDSE ZAKEN	298 121		298 121	294 050	4 071	2 516	
	KBO	DEPARTEMENT LV	170 134		170 134	155 116	15 018		
	MBO	DEPARTEMENT MOW	3 862 917	447 103	4 310 020	3 773 025	536 995	518 438	
	QBO	DEPARTEMENT OMGEVING	866 144	7 500	873 644	879 718	-6 074	2 234	
	FBO	DEPARTEMENT OV	116 102	45 989	162 091	109 746	52 345	50 989	
	JBO	DEPARTEMENT WSE	4 172 975		4 172 975	4 028 435	144 540		
	GB0	DEPARTEMENT WVVG	13 926 840		13 926 840	13 880 728	46 112		
	SDO	DIENST VAN DE BESTUURSRECHTSCOLLEGES	8 589		8 589	8 666	-77		
	KDO	INSTITUUT VOOR LANDBOUW EN VISSERIJONDERZOEK	24 494		24 494	24 013	481		
	QCO	INSTITUUT VOOR NATUUR EN BOSONDERZOEK	21 130		21 130	21 281	-151		
	GDO	JONGERENWELZIJN	120 557		120 557	118 664	1 893		
	VV0	KABINET VAN DE MINISTER-PRESIDENT VAN DE VLAAMSE REGERING, VLAAMS MINISTER VAN BUITENLANDSE ZAKEN, CULTUUR, DIGITALISERING EN FACILITAIR MANAGEMENT	5 414		5 414	5 009	405		
	V30	KABINET VAN DE VLAAMSE MINISTER VAN BINNENLANDS BESTUUR, BESTUURSZAKEN, INBURGERING EN GELIJKE KANSEN, EN VICEMINISTER- PRESIDENT VAN DE VLAAMSE REGERING	5 409		5 409	5 470	-61		
	V20	KABINET VAN DE VLAAMSE MINISTER VAN BRUSSEL, JEUGD, MEDIA EN ARMOEDEBESTRIJDING	3 535		3 535	3 313	222		
	VX0	KABINET VAN DE VLAAMSE MINISTER VAN ECONOMIE, INNOVATIE, WERK, SOCIALE ECONOMIE EN LANDBOUW	3 579		3 579	3 352	227		
	V40	KABINET VAN DE VLAAMSE MINISTER VAN FINANCIËN EN BEGROTING, WONEN EN ONROEREND ERFGOED	3 755		3 755	3 468	287		
	V50	KABINET VAN DE VLAAMSE MINISTER VAN JUSTITIE EN HANDHAVING, OMGEVING, ENERGIE EN TOERISME	3 818		3 818	3 978	-160		
	VY0	KABINET VAN DE VLAAMSE MINISTER VAN MOBILITEIT EN OPENBARE WERKEN	3 759		3 759	3 715	44		
	VZ0	KABINET VAN DE VLAAMSE MINISTER VAN ONDERWIJS, SPORT, DIERENWELZIJN EN VLAAMSE RAND, EN VICEMINISTER-PRESIDENT VAN DE VLAAMSE REGERING	5 418		5 418	4 609	809		
	V10	KABINET VAN DE VLAAMSE MINISTER VAN WELZIJN, VOLKSGEZONDHEID EN GEZIN, EN VICEMINISTER-PRESIDENT VAN DE VLAAMSE REGERING	5 658		5 658	5 879	-221		
	FIO	ONDERWIJSINSPECTIE	20 135		20 135	20 051	84		
	QEO	VLAAMS ENERGIE- EN KLIMAATAGENTSCHAP	1 193 326	284 445	1 477 771	840 772	636 999	235 674	
	VPO	VLAAMS PARLEMENT	114 426		114 426	114 426	-		
	CEO	VLAAMSE BELASTINGDIENST	494 186		494 186	431 528	62 658		
	VRO	VLAAMSE REGERING	3 122		3 122	803	2 319		
	GEO	ZORG EN GEZONDHEID	2 079 136		2 079 136	2 073 955	5 181		

[67]

Totaal per	Afdeling	Vastleggingskredieten			Besteding		Saldo	
		Decretaal VAK	Overdracht VAK	Totaal VAK	Verbintenissen	Saldo VAK	Over te dragen VAK	
	1	59 606 922	1 499 550	61 106 472	57 836 348	3 270 124	2 365 300	
	3	2 214 138	65 730	2 279 868	2 063 330	216 538	50 720	
	4	153 708		153 708	153 456	252		

Nr.	316380841								VO 11a 1
definitief									

Totaal programma	Afdeling	PR	Omschrijving	Vastleggingskredieten			Besteding	Saldo	
				Decretaal VAK	Overdracht VAK	Totaal VAK	Verbindenissen	Saldo VAK	Over te dragen VAK
1	CA		APPARAATSKREDIETEN	93 481		93 481	92 972	509	
1	CB		PROVISIES	229 446	448 297	677 743	496 635	181 108	575 373
1	CC		BUDGETTAIR BELEID	404 079		404 079	403 312	767	
1	CD		FISCALITEIT	1 753 745	18 811	1 772 556	1 691 184	81 372	
1	CE		FINANCIËLE OPERATIES	4 022 461	93 876	4 116 337	2 878 776	1 237 561	843 877
1	CF		BOEKHOUDING	6 760		6 760	6 759	1	
1	EA		APPARAATSKREDIETEN	48 501		48 501	48 635	-134	
1	EB		PROVISIES	11 100	13 007	24 107	10 480	13 627	
1	EC		ECONOMIE	1 427 509		1 427 509	1 372 675	54 834	
1	EE		WETENSCHAPPELIJK ONDERZOEK	793 297		793 297	791 901	1 396	
1	EF		INNOVATIE	444 521		444 521	444 466	55	
1	EG		WETENSCHAPSCOMMUNICATIE	10 678		10 678	10 677	1	
1	FA		APPARAATSKREDIETEN	82 870		82 870	81 284	1 586	
1	FB		PROVISIES	5 301	45 989	51 290		51 290	50 989
1	FD		KLEUTER- EN LEERPLICHTONDERWIJS	10 861 954		10 861 954	10 857 201	4 753	
1	FE		HOGER ONDERWIJS	2 417 101		2 417 101	2 412 343	4 758	
1	FF		DEELTIJDS KUNSTONDERWIJS EN VOLWASSENENONDERWIJS	808 603		808 603	807 062	1 541	
1	FG		ONDERSTEUNING VAN HET ONDERWIJSVELD	1 209 886		1 209 886	1 211 491	-1 605	
1	GA		APPARAATSKREDIETEN	179 651		179 651	173 345	6 306	
1	GB		PROVISIES	28 079		28 079		28 079	
1	GC		WELZIJN	338 680		338 680	335 514	3 166	
1	GD		GEZONDHEIDS- EN WOONZORG	586 208		586 208	579 374	6 834	
1	GE		OPGROEIEN	6 471 668		6 471 668	6 471 668	-	
1	GG		PERSONEN MET EEN BEPERKING	2 617 498		2 617 498	2 617 498	-	
1	GH		SOCIALE BESCHERMING	5 044 618		5 044 618	5 078 506	-33 888	
1	GI		ZORGINFRASTRUCTUUR	860 131		860 131	817 442	42 689	
1	HA		APPARAATSKREDIETEN	29 751		29 751	29 882	-131	
1	HB		BELEIDSVELD OVERSCHRIJDEND	149 163	3 626	152 789	143 816	8 973	1 223
1	HC		CULTUUR	464 267		464 267	464 279	-12	
1	HD		JEUGD	64 898		64 898	64 892	6	
1	HE		MEDIA	411 671		411 671	413 813	-2 142	
1	HF		SPORT	192 610	43 840	236 450	188 793	47 657	47 657
1	JA		APPARAATSKREDIETEN	57 792		57 792	56 692	1 100	
1	JB		PROVISIES	6 194		6 194		6 194	
1	JD		WERK	3 183 377		3 183 377	3 079 049	104 328	
1	JE		SOCIALE ECONOMIE	658 474		658 474	624 519	33 955	
1	JF		COMPETENTIES	267 138		267 138	268 175	-1 037	
1	KA		APPARAATSKREDIETEN	78 103		78 103	78 414	-311	
1	KD		LANDBOUW EN ZEEVISSERIJ	103 791		103 791	87 988	15 803	
1	KF		LANDBOUW- EN ZEEVISSERIJONDERZOEK	7 241		7 241	7 234	7	
1	KG		PROMOTIE LANDBOUW, TUINBOUW EN ZEEVISSERIJ	5 493		5 493	5 493	-	
1	MA		APPARAATSKREDIETEN	178 145		178 145	185 610	-7 465	
1	MD		REGIONALE LUCHTHAVENS	19 532	8 262	27 794	19 778	8 016	7 962
1	ME		GEMEENSCHAPPELIJK VERVOER	1 464 011	131 088	1 595 099	1 468 081	127 018	128 513
1	MF		ALGEMEEN MOBILITEITSBELEID	1 048 512		1 048 512	1 060 779	-12 267	
1	MH		WEGINFRASTRUCTUUR EN -BELEID	555 171	286 857	842 028	503 582	338 446	303 524
1	MI		WATERINFRASTRUCTUUR EN -BELEID	1 067 727	20 896	1 088 623	1 010 044	78 579	78 439

[68]

Nr.	316380841								VO 11a 1
definitief									
	1	QA	APPARAATSKREDIETEN	232 126		232 126	234 410	-2 284	
	1	QC	OMGEVING EN NATUUR	790 969		790 969	797 997	-7 028	
	1	QD	WONEN	519 379	56 461	575 840	502 741	73 099	69 646
	1	QE	ENERGIE	971 913	105 549	1 077 462	651 292	426 170	55 654
	1	QF	DIERENWELZIJN	5 032	7 500	12 532	10 156	2 376	2 234
	1	QG	ONROEREND ERFGOED	137 864	22 276	160 140	151 359	8 781	8 722
	1	QH	KLIMAAT	206 716	178 896	385 612	175 238	210 374	180 020
	1	SA	APPARAATSKREDIETEN	302 003		302 003	302 106	-103	
	1	SB	PROVISIES EN BELEIDSVELDERSCHRIJDENDE THEMA'S	2 516		2 516		2 516	2 516
	1	SD	JUSTITIE EN HANDHAVING	19 478		19 478	18 130	1 348	
	1	SE	ONDERSTEUNING VLAAMSE REGERING	11 957		11 957	11 283	674	
	1	SF	GELIJKE KANSEN EN INTEGRATIE EN INBURGERING	131 509		131 509	130 530	979	
	1	SG	BRUSSEL	58 985		58 985	58 805	180	
	1	SH	VLAAMSE RAND	11 718	14 319	26 037	17 631	8 406	8 404
	1	SI	RAMPENSCHADE	914		914	693	221	
	1	SJ	DIGITALISERING	84 327		84 327	92 154	-7 827	
	1	SK	INTERNE DIENSTVERLENING VLAAMSE OVERHEID	297 488		297 488	284 535	12 953	
	1	SM	BINNENLANDS BESTUUR EN STEDENBELEID	4 658 299		4 658 299	4 556 913	101 386	547
	1	SN	BUITENLANDS BELEID	12 640		12 640	12 040	600	
	1	SO	ONTWIKKELINGSSAMENWERKING	26 473		26 473	26 371	102	
	1	SP	INTERNATIONAAL ONDERNEMEN	85 104		85 104	85 097	7	
	1	SQ	TOERISME	110 732		110 732	110 732	-	
	1	VB	PROVISIES	635		635		635	
	1	VD	VLAAMS PARLEMENT	114 426		114 426	114 426	-	
	1	VE	ALGEMENE WERKINGSKOSTEN VLAAMSE REGERING	2 487		2 487	803	1 684	
	1	VF	APPARAATSKREDIETEN KABINET VAN DE MINISTER-PRESIDENT VAN DE VLAAMSE REGERING, VLAAMS MINISTER VAN BUITENLANDSE ZAKEN, CULTUUR, DIGITALISERING EN FACILITAIR MANAGEMENT	5 414		5 414	5 009	405	
	1	VG	APPARAATSKREDIETEN KABINET VAN DE VLAAMSE MINISTER VAN JUSTITIE EN HANDHAVING, OMGEVING, ENERGIE EN TOERISME	3 818		3 818	3 978	-160	
	1	VH	APPARAATSKREDIETEN KABINET VAN DE VLAAMSE MINISTER VAN MOBILITEIT EN OPENBARE WERKEN	3 759		3 759	3 715	44	
	1	VI	APPARAATSKREDIETEN KABINET VAN DE VLAAMSE MINISTER VAN WELZIJN, VOLKSGEZONDHEID EN GEZIN, EN VICEMINISTER-PRESIDENT VAN DE VLAAMSE REGERING	5 658		5 658	5 879	-221	
	1	VJ	APPARAATSKREDIETEN KABINET VAN DE VLAAMSE MINISTER VAN ONDERWIJS, SPORT, DIERENWELZIJN EN VLAAMSE RAND, EN VICEMINISTER-PRESIDENT VAN DE VLAAMSE REGERING	5 418		5 418	4 609	809	
	1	VK	APPARAATSKREDIETEN KABINET VAN DE VLAAMSE MINISTER VAN BINNENLANDS BESTUUR, BESTUURSZAKEN, INBURGERING EN GELIJKE KANSEN, EN VICEMINISTER-PRESIDENT VAN DE VLAAMSE REGERING	5 409		5 409	5 470	-61	
	1	VM	APPARAATSKREDIETEN KABINET VAN DE VLAAMSE MINISTER VAN ECONOMIE, INNOVATIE, WERK, SOCIALE ECONOMIE EN LANDBOUW	3 579		3 579	3 352	227	
	1	VN	APPARAATSKREDIETEN KABINET VAN DE VLAAMSE MINISTER VAN BRUSSEL, JEUGD, MEDIA EN ARMOEDEBESTRIJDING	3 535		3 535	3 313	222	
	1	VO	APPARAATSKREDIETEN KABINET VAN DE VLAAMSE MINISTER VAN FINANCIËN EN BEGROTING, WONEN EN ONROEREND ERFGOED	3 755		3 755	3 468	287	
	3	HC	CULTUUR	7 374		7 374	7 206	168	
	3	HD	JEUGD	1 668		1 668	1 633	35	
	3	MA	APPARAATSKREDIETEN	122 159		122 159	121 401	758	
	3	ME	GEMEENSCHAPPELIJK VERVOER	12 968	12 593	25 561	24 247	1 314	1 314

Nr.	316380841								VO 11a 1
definitief									
	3	MF	ALGEMEEN MOBILITEITSBELEID	26 014	23 380	49 394	18 073	31 321	31 321
	3	MH	WEGINFRASTRUCTUUR EN -BELEID	862 103	12 789	874 892	848 828	26 064	3 014
	3	MI	WATERINFRASTRUCTUUR EN -BELEID	229 861	16 196	246 057	230 937	15 120	14 299
	3	QC	OMGEVING EN NATUUR	878 106	772	878 878	749 441	129 437	772
	3	QD	WONEN	461		461	314	147	
	3	SA	APPARAATSKREDIETEN	400		400	400	-	
	3	SK	INTERNE DIENSTVERLENING VLAAMSE OVERHEID	72 777		72 777	60 603	12 174	
	3	SO	ONTWIKKELINGSSAMENWERKING	247		247	247	-	
	4	CE	FINANCIELE OPERATIES	153 708		153 708	153 456	252	

Totaal per inhoudelijk structuurelement	Afdeling	PR	ISE	Omschrijving	Vastleggingskredieten			Besteding	Saldo	
					Decretaal VAK	Overdracht VAK	Totaal VAK	Verbindenissen	Saldo VAK	Over te dragen VAK
	1	CA	CZ	Zonder ISE	93 481		93 481	92 972	509	
	1	CB	CA	THEMA OVERSCHRUIDEND	229 446	448 297	677 743	496 635	181 108	575 373
	1	CC	CC	BUDGETTAIR BELEID	404 079		404 079	403 312	767	
	1	CD	CD	FISCALITEIT	1 753 745	18 811	1 772 556	1 691 184	81 372	
	1	CE	CB	FINANCIELE OPERATIES	4 022 461	93 876	4 116 337	2 878 776	1 237 561	843 877
	1	CF	CE	BOEKHOUDING	6 760		6 760	6 759	1	
	1	EA	EZ	Zonder ISE	48 501		48 501	48 635	-134	
	1	EB	EA	THEMA OVERSCHRUIDEND	11 100	13 007	24 107	10 480	13 627	
	1	EC	EB	FINANCIERING ONDERNEMINGEN	278 277		278 277	223 783	54 494	
	1	EC	ED	GROEI-ONDERSTEUNING KMO'S EN GROEBEDRIJVEN	1 149 232		1 149 232	1 148 892	340	
	1	EE	EG	ALGEMEEN FUNDAMENTEEL WETENSCHAPPELIJK ONDERZOEK	717 474		717 474	716 392	1 082	
	1	EE	EH	DOMEINSPECIEF FUNDAMENTEEL WETENSCHAPPELIJK ONDERZOEK	41 030		41 030	41 030	-	
	1	EE	EJ	ONDERZOEKINFRASTRUCTUUR	33 559		33 559	33 249	310	
	1	EE	EK	POST INITIEEL ONDERWIJS	1 234		1 234	1 230	4	
	1	EF	EL	BRUGFUNCTIE FUNDAMENTEEL EN TOEGEPAST ONDERZOEK	376 278		376 278	376 224	54	
	1	EF	EM	VALORISATIE ONDERZOEKRESULTATEN	66 823		66 823	66 823	-	
	1	EF	EN	INNOVATIEKRACHT ONDERNEMINGEN	1 420		1 420	1 419	1	
	1	EG	EO	WETENSCHAPSCOMMUNICATIE	10 678		10 678	10 677	1	
	1	FA	FZ	Zonder ISE	82 870		82 870	81 284	1 586	
	1	FB	FA	THEMA-OVERSCHRUIDEND	5 301	45 989	51 290		51 290	50 989
	1	FD	FD	KLEUTER- EN LEERPLICHTONDERWIJS	10 861 954		10 861 954	10 857 201	4 753	
	1	FE	FE	HOGER ONDERWIJS	2 417 101		2 417 101	2 412 343	4 758	
	1	FF	FC	DEELTIJDS KUNSTONDERWIJS	307 436		307 436	307 436	-	
	1	FF	FF	VOLWASSENENONDERWIJS	501 167		501 167	499 626	1 541	
	1	FG	FB	ONDERWIJSINFRASTRUCTUUR	588 040		588 040	591 139	-3 099	
	1	FG	FG	ONDERSTEUNING ONDERWIJSINSTELLINGEN EN ONDERWIJSVELD	464 097		464 097	462 715	1 382	
	1	FG	FH	STUDIETOELAGEN	138 637		138 637	138 532	105	
	1	FG	FI	ONDERWIJSINSPECTIE	19 112		19 112	19 105	7	
	1	GA	GZ	Zonder ISE	179 651		179 651	173 345	6 306	
	1	GB	GJ	PREVENTIE	28 079		28 079		28 079	
	1	GC	GB	BELEIDSONDERSTEUNING	33 353		33 353	32 979	374	
	1	GC	GC	ARMOEDEBELEID	25 622		25 622	25 609	13	
	1	GC	GE	WELZIJNSWERK	158 256		158 256	155 708	2 548	
	1	GC	GF	VLAAMS INTERSECTORAAL AKKOORD	121 449		121 449	121 218	231	
	1	GD	GI	ALGEMEEN GEZONDHEIDSBELEID	274 310		274 310	273 843	467	
	1	GD	GJ	PREVENTIE	107 975		107 975	107 209	766	
	1	GD	GK	WOONZORG EN EERSTE LIJN	65 142		65 142	59 833	5 309	
	1	GD	GL	GESPECIALISEERDE ZORG	138 781		138 781	138 489	292	
	1	GE	GM	JEUGDHULP	841 712		841 712	841 712	-	

[70]

Nr.	316380841									VO 11a 1
definitief										
1	GE	GQ	GROEIPAKKET		4 671 709		4 671 709	4 671 709	-	
1	GE	GU	GEINTEGREERD GEZINSBELEID		958 247		958 247	958 247	-	
1	GG	GR	PERSONEN MET EEN BEPERKING		2 617 498		2 617 498	2 617 498	-	
1	GH	GT	SOCIALE BESCHERMING		5 044 618		5 044 618	5 078 506	-33 888	
1	GI	GS	ZORGINFRASTRUCTUUR		860 131		860 131	817 442	42 689	
1	HA	HZ	Zonder ISE		29 751		29 751	29 882	-131	
1	HB	HA	BELEIDSWERKING EN INTERNATIONAAL BELEID ONDERSTEUNEN		101 154	3 626	104 780	99 989	4 791	1 223
1	HB	HB	INVESTEREN IN INFRASTRUCTUUR		48 009		48 009	43 827	4 182	
1	HC	HC	CULTURELE ORGANISATIES		424 882		424 882	424 863	19	
1	HC	HD	CULTURELE PROJECTEN		28 133		28 133	28 135	-2	
1	HC	HE	INTERNATIONAAL EN INTERREGIONAAL CULTUURBELEID		11 252		11 252	11 281	-29	
1	HD	HF	JEUGDORGANISATIES		62 151		62 151	62 150	1	
1	HD	HG	JEUGDPROJECTEN		2 374		2 374	2 369	5	
1	HD	HH	INTERNATIONAAL EN INTERREGIONAAL JEUGDBELEID		373		373	373	-	
1	HE	HI	MEDIAORGANISATIES		95 450		95 450	97 599	-2 149	
1	HE	HJ	MEDIAPROJECTEN		1 353		1 353	1 352	1	
1	HE	HK	INTERNATIONAAL EN INTERREGIONAAL MEDIABELEID		482		482	476	6	
1	HE	HL	ONAFHANKELIJKE TOEZICHTHOUDER		1 882		1 882	1 882	-	
1	HE	HM	OPENBARE OMKROEP		312 504		312 504	312 504	-	
1	HF	HN	SPORT VOOR ALLEN		191 602	43 840	235 442	187 785	47 657	47 657
1	HF	HS	ANTI-DOPING		1 008		1 008	1 008	-	
1	JA	JZ	Zonder ISE		57 792		57 792	56 692	1 100	
1	JB	JA	THEMA-OVERSCHRIJDEND		6 194		6 194	6 194	-	
1	JD	JA	THEMA-OVERSCHRIJDEND		23 905		23 905	27 607	-3 702	
1	JD	JC	ACTIVERING (WERK)		1 162 364		1 162 364	1 078 078	84 286	
1	JD	JE	LOOPBANEN		1 957 544		1 957 544	1 934 556	22 988	
1	JD	JJ	DUURZAME ARBEIDSMARKT (WERK)		39 564		39 564	38 808	756	
1	JE	JG	DUURZAME ARBEIDSMARKT (SOCIALE ECONOMIE)		30 024		30 024	21 061	8 963	
1	JE	JH	ACTIVERING (SOCIALE ECONOMIE)		628 450		628 450	603 458	24 992	
1	JF	JF	COMPETENTIES		267 138		267 138	268 175	-1 037	
1	KA	KZ	Zonder ISE		78 103		78 103	78 414	-311	
1	KD	KA	THEMA OVERSCHRIJDEND		3 572		3 572	2 336	1 236	
1	KD	KB	LAND- EN TUINBOUW		97 667		97 667	83 100	14 567	
1	KD	KD	VISSERIJ EN AQUACULTUUR		2 552		2 552	2 552	-	
1	KF	KE	LANDBOUW- EN ZEEVISSERIJONDERZOEK		7 241		7 241	7 234	7	
1	KG	KF	PROMOTIE LANDBOUW, TUINBOUW EN ZEEVISSERIJ		5 493		5 493	5 493	-	
1	MA	MZ	Zonder ISE		178 145		178 145	185 610	-7 465	
1	MD	MB	LUCHTHAVENBELEID		400		400	346	54	
1	MD	MC	UITBATING REGIONALE LUCHTHAVENS		14 584		14 584	14 584	-	
1	MD	MD	LUCHTHAVENINFRASTRUCTUUR		4 548	8 262	12 810	4 848	7 962	7 962
1	ME	ME	BASISBEREIKBAARHEID		1 464 011	131 088	1 595 099	1 468 081	127 018	128 513
1	MF	MK	ALGEMENE BELEIDSONDERSTEUNING		19 572		19 572	19 567	5	
1	MF	ML	MODI-OVERSCHRIJDEND MOBILITEITSBELEID		1 028 940		1 028 940	1 041 212	-12 272	
1	MH	MN	VERKEERSVEILIGHEID		3 640		3 640	3 639	1	
1	MH	MO	VERKEERSBELEID		14 899		14 899	14 898	1	
1	MH	MP	WEGINFRASTRUCTUUR ALGEMEEN		12 211		12 211	12 211	-	
1	MH	MQ	ONDERHOUD WEGINFRASTRUCTUUR		212 578		212 578	212 225	353	
1	MH	MR	INVESTERINGEN WEGINFRASTRUCTUUR		311 843	286 857	598 700	260 609	338 091	303 524
1	MI	MS	HAVEN- EN WATERBELEID		3 912		3 912	3 831	81	
1	MI	MT	WATERINFRASTRUCTUUR ALGEMEEN		172 165		172 165	172 145	20	
1	MI	MU	ONDERHOUD WATERINFRASTRUCTUUR		245 307		245 307	245 306	1	
1	MI	MV	INVESTERINGEN WATERINFRASTRUCTUUR		545 792	20 896	566 688	488 249	78 439	78 439
1	MI	MW	SCHEEPVAARTVERKEER		100 551		100 551	100 513	38	
1	QA	QZ	Zonder ISE		232 126		232 126	234 410	-2 284	

Nr.	316380841									VO 11a 1
definitief										
	1	QC	QD	WATER	134 501		134 501	134 501	-	
	1	QC	QE	BODEM EN ONDERGROND	3 447		3 447	3 028	419	
	1	QC	QF	NATUUR EN BIODIVERSITEIT	14 934		14 934	15 813	-879	
	1	QC	QJ	AFVAL EN MATERIALEN	27 909		27 909	27 909	-	
	1	QC	QN	OMGEVINGSBELEID VOOR RUIMTE EN MILIEU	119 585		119 585	119 425	160	
	1	QC	QO	THEMA-OVERSCHRIJDEND INSTRUMENTARIUM OMGEVING	490 593		490 593	497 321	-6 728	
	1	QD	QP	VRAAGZIJD WONINGMARKT	137 472		137 472	135 283	2 189	
	1	QD	QQ	AANBODZIJD WONINGMARKT	142 151	56 461	198 612	127 957	70 655	69 646
	1	QD	QR	WONINGKWALITEIT	217 665		217 665	217 425	240	
	1	QD	QT	THEMA-OVERSCHRIJDEND INSTRUMENTARIUM WONEN	22 091		22 091	22 076	15	
	1	QE	QK	ENERGIE	971 913	105 549	1 077 462	651 292	426 170	55 654
	1	QF	QM	DIERENWELZIJN	5 032	7 500	12 532	10 156	2 376	2 234
	1	QG	QA	THEMA-OVERSCHRIJDEND INSTRUMENTARIUM ONROEREND ERFGOED	2 797		2 797	2 741	56	
	1	QG	QB	PARTNERSCHAPPEN ONROERENDERFGOEDZORG	9 475		9 475	9 472	3	
	1	QG	QC	KWALITEIT ONROERENDERFGOEDZORG	125 592	22 276	147 868	139 146	8 722	8 722
	1	QH	QI	KLIJMAAT	206 716	178 896	385 612	175 238	210 374	180 020
	1	SA	SZ	Zonder ISE	302 003		302 003	302 106	-103	
	1	SB	SA	THEMA OVERSCHRIJDEND	2 516		2 516		2 516	2 516
	1	SD	SJ	JUSTITIE EN HANDHAVING	19 478		19 478	18 130	1 348	
	1	SE	SB	ONDERSTEUNING VLAAMSE REGERING	11 957		11 957	11 283	674	
	1	SF	SC	GELIJKE KANSEN	14 953		14 953	14 090	863	
	1	SF	SD	INTEGRATIE EN INBURGERING	116 556		116 556	116 440	116	
	1	SG	SE	BRUSSEL	58 985		58 985	58 805	180	
	1	SH	SF	VLAAMSE RAND	11 718	14 319	26 037	17 631	8 406	8 404
	1	SI	SM	RAMPENSCHADE	914		914	693	221	
	1	SJ	SN	DIGITALISERING	84 327		84 327	92 154	-7 827	
	1	SK	SP	VASTGOED	154 248		154 248	153 107	1 141	
	1	SK	SQ	FACILITIE	80 299		80 299	78 993	1 306	
	1	SK	SR	DOCUMENTBEHEER	1 154		1 154	1 149	5	
	1	SK	SS	OVERHEIDSOPDRACHTEN	1 470		1 470	1 393	77	
	1	SK	ST	HR	60 317		60 317	49 893	10 424	
	1	SM	SG	BINNENLANDS BESTUUR	4 598 647		4 598 647	4 497 349	101 298	547
	1	SM	SH	STEDENBELEID	59 652		59 652	59 564	88	
	1	SN	SI	BUITENLANDS BELEID	12 640		12 640	12 040	600	
	1	SO	SL	ONTWIKKELINGSSAMENWERKING	26 473		26 473	26 371	102	
	1	SP	SO	INTERNATIONALE ECONOMISCHE BELANGENBEHARTIGING EN VERTEGENWOORDIGING	63 915		63 915	63 908	7	
	1	SP	SU	FINANCIELE HEFBOMEN INTERNATIONALISERING VLAAMSE ECONOMIE	21 189		21 189	21 189	-	
	1	SQ	SW	TOERISME	110 732		110 732	110 732	-	
	1	VB	VZ	Zonder ISE	635		635		635	
	1	VD	VB	VLAAMS PARLEMENT	114 426		114 426	114 426	-	
	1	VE	VZ	Zonder ISE	2 487		2 487	803	1 684	
	1	VF	VZ	Zonder ISE	5 414		5 414	5 009	405	
	1	VG	VZ	Zonder ISE	3 818		3 818	3 978	-160	
	1	VH	VZ	Zonder ISE	3 759		3 759	3 715	44	
	1	VI	VZ	Zonder ISE	5 658		5 658	5 879	-221	
	1	VJ	VZ	Zonder ISE	5 418		5 418	4 609	809	
	1	VK	VZ	Zonder ISE	5 409		5 409	5 470	-61	
	1	VM	VZ	Zonder ISE	3 579		3 579	3 352	227	
	1	VN	VZ	Zonder ISE	3 535		3 535	3 313	222	
	1	VO	VZ	Zonder ISE	3 755		3 755	3 468	287	
	3	HC	HC	CULTURELE ORGANISATIES	7 374		7 374	7 206	168	

Nr.	316380841									VO 11a 1	
definitief											
	3	HD HF	JEUGDORGANISATIES			738		738		705	33
	3	HD HZ	Zonder ISE			930		930		928	2
	3	MA MZ	Zonder ISE			122 159		122 159		121 401	758
	3	ME ME	BASISBEREIKBAARHEID			12 968	12 593	25 561		24 247	1 314
	3	MF MK	ALGEMENE BELEIDSONDERSTEUNING			3 214		3 214		3 214	-
	3	MF ML	MODI-OVERSCHRIJDEND MOBILITEITSBELEID			22 800	23 380	46 180		14 859	31 321
	3	MH MR	INVESTERINGEN WEGINFRASTRUCTUUR			862 103	12 789	874 892		848 828	26 064
	3	MI MV	INVESTERINGEN WATERINFRASTRUCTUUR			139 251	16 196	155 447		141 131	14 316
	3	MI MW	SCHEEPVAARTVERKEER			86 732		86 732		85 928	804
	3	MI MZ	Zonder ISE			3 878		3 878		3 878	-
	3	QC QD	WATER			318 222		318 222		318 076	146
	3	QC QE	BODEM EN ONDERGROND			44 248		44 248		44 248	-
	3	QC QF	NATUUR EN BIODIVERSITEIT			264 014	772	264 786		256 270	8 516
	3	QC QG	PLATTELANDSBELEID			3 942		3 942		3 939	3
	3	QC QJ	AFVAL EN MATERIALEN			7 657		7 657		7 561	96
	3	QC QN	OMGEVINGSBELEID VOOR RUIMTE EN MILIEU			145 444		145 444		24 824	120 620
	3	QC QO	THEMA-OVERSCHRIJDEND INSTRUMENTARIUM OMGEVING			55 053		55 053		54 997	56
	3	QC QZ	Zonder ISE			39 526		39 526		39 526	-
	3	QD QP	VRAAGZIJDE WONINGMARKT			461		461		314	147
	3	SA SZ	Zonder ISE			400		400		400	-
	3	SK SQ	FACILITIES			54 434		54 434		43 767	10 667
	3	SK SR	DOCUMENTBEHEER			1 118		1 118		1 089	29
	3	SK ST	HR			17 088		17 088		15 610	1 478
	3	SK SZ	Zonder ISE			137		137		137	-
	3	SO SL	ONTWIKKELINGSSAMENWERKING			247		247		247	-
	4	CE CB	FINANCIELE OPERATIES			153 708		153 708		153 456	252

Nr.	316380841		VO 11a 1
-----	-----------	--	----------

definitief

Totaal per	Beleidsdomein	Omschrijving	Vastleggingskredieten			Besteding	Saldo	
			Decretaal VAK	Overdracht VAK	Totaal VAK	Verbindenissen	Saldo VAK	Over te dragen VAK
					-		-	
					-		-	
					-		-	

Totaal programma	PR	Omschrijving	Vastleggingskredieten			Besteding	Saldo	
			Decretaal VAK	Overdracht VAK	Totaal VAK	Verbindenissen	Saldo VAK	Over te dragen VAK
					-		-	
					-		-	
					-		-	

Totaal per inhoudelijk structuurelement	PR	ISE	Omschrijving	Vastleggingskredieten			Besteding	Saldo	
				Decretaal VAK	Overdracht VAK	Totaal VAK	Verbindenissen	Saldo VAK	Over te dragen VAK
						-		-	
						-		-	
						-		-	

**UITVOERING UITGAVEN VAN DE VLAAMSE GEMEENSCHAP incl. DAB's
en VAN DE RECHTSPERSONEN waarbij de begroting is opgemaakt volgens BEGROTINGSARTIKEL: VEK**

Gesplitste kredieten: Vereffeningskredieten (VEK)

MVG/DAB/RP	jaar	Begrotingsartikel	PR	ISE	Omschrijving	Afdeling	Aard	Totaal VEK	Besteding	
									Verplichtingen	Saldo VEK
MVG	2023	MCD-3MAH2ZZ-LO	MA	MZ	Lonen.	3	2	78 272	76 851	1 421
MVG	2023	MCD-3MAH2ZZ-WT	MA	MZ	Werking en Toelagen.	3	2	3 325	3 272	53
MVG	2023	MCD-3MIH2WA-PA	MI	MW	Participaties - VLOT EN VEILIG SCHEEPVAARTVERKEER	3	2		3	-3
MVG	2023	MCD-3MIH2WA-WT	MI	MW	Werking en Toelagen - VLOT EN VEILIG SCHEEPVAARTVERKEER	3	2	4 426	4 425	1
MVG	2023	MCD-3MIH2WX-IS	MI	MW	Interne Stroomen - DAB VLOOT	3	2	43 297	43 297	-
MVG	2023	MCD-3MIH2ZZ-OH	MI	MZ	OVERGEDRAGEN TEKORT VORIGE BOEKJAREN.	3	2	14 085		14 085
MVG	2023	MCD-3MIH2ZZ-WT	MI	MZ	Werking en Toelagen.	3	2	3 878	2 608	1 270
MVG	2023	CB0-1CAG2ZZ-LO	CA	CZ	Lonen.	1	2	15 506	15 214	292
MVG	2023	CB0-1CAG2ZZ-WT	CA	CZ	Werking en Toelagen.	1	2	2 874	2 201	673
MVG	2023	CB0-1CBG2AA-WT	CB	CA	Werking en Toelagen - BELEIDSVOORBEREIDING, COMMUNICATIE EN ONDERSTEUNINGSENTITEIT	1	2	5 026	4 234	792
MVG	2023	CB0-1CBG2AB-PR	CB	CA	Provisies - VOOR DE AANPASSING VAN DE LONEN MET TOEPASSING VAN CAO'S EN VOOR UITGAVEN IN HET KADER VAN DE MONITORING	1	2	86 400		86 400
MVG	2023	CB0-1CBG2AH-PR	CB	CA	Provisies - VOOR RELANCEPLAN VLAAMSE VEERKRACHT	1	2	91 982		91 982
MVG	2023	CB0-1CBG2AK-PR	CB	CA	Provisies - PROVISIE ONDERSTEUNING PROGRAMMATISCHE AANPAK STIKSTOF (PAS)	1	2	129 792		129 792
MVG	2023	CB0-1CBG2AM-PR	CB	CA	Provisies - NOODFONDS OEKRAINE	1	2	61 593		61 593
MVG	2023	CB0-1CBG2AN-PR	CB	CA	Provisies - REPOWEREU	1	2	19 549		19 549
MVG	2023	CB0-1CBX2AC-PR	CB	CA	Provisies - VOOR HET ACTIEPLAN ENERGIEEFFICIENTIE EN VOOR STUDIES	1	2	6		6
MVG	2023	CB0-1CCG2CA-LO	CC	CC	Lonen - DUURZAAM BUDGETTAIR EN FINANCIEL BELEID	1	2	354 897	354 897	-
MVG	2023	CB0-1CCG2CA-WT	CC	CC	Werking en Toelagen - DUURZAAM BUDGETTAIR EN FINANCIEL BELEID	1	2	976	814	162
MVG	2023	CB0-1CCG2CC-WT	CC	CC	Werking en Toelagen - GEWESTAANGELEGENHEDEN	1	2	27 226	27 226	-
MVG	2023	CB0-1CCG2CY-IS	CC	CC	Interne Stroomen - VLAAMS FONDS VOOR DE LASTENDELGING	1	2	20 980	20 980	-
MVG	2023	CB0-1CDG2DB-WT	CD	CD	Werking en Toelagen - WOONFISCALITEIT	1	2	1 170 608	1 170 607	1
MVG	2023	CB0-1CDG2DC-WT	CD	CD	Werking en Toelagen - DIENSTENCHEQUES	1	2	164 052	164 052	-
MVG	2023	CB0-1CEG2BA-LE	CE	CB	Leningen - ACTIEF SCHULDBEHEER	1	2	68 004	68 003	1
MVG	2023	CB0-1CEG2BA-PA	CE	CB	Participaties - ACTIEF SCHULDBEHEER	1	2	2 731 417	2 414 222	317 195
MVG	2023	CB0-1CEG2BA-WT	CE	CB	Werking en Toelagen - ACTIEF SCHULDBEHEER	1	2	472 051	395 764	76 287
MVG	2023	CB0-1CEG2BB-WT	CE	CB	Werking en Toelagen - ACTIEF RISICOMANAGEMENT	1	2	515	299	216
MVG	2023	CB0-1CEX2BA-PA	CE	CB	Participaties - ACTIEF SCHULDBEHEER	1	2	1 089 106	57 854	1 031 252

[76]

Nr.	316380841						VO 11b 1			
definitief										
MVG	2023	CBO-1CFG2EA-WT	CF	CE	Werking en Toelagen - EEN CORRECTE BOEKHOUDING VOEREN EN BEWAKEN	1	2	6 760	6 757	3
MVG	2023	CBO-4CEG2BA-LE	CE	CB	Leningen - ACTIEF SCHULDBEHEER	4	2	153 708	153 456	252
MVG	2023	CE0-1CAG2ZZ-LO	CA	CZ	Lonen.	1	2	66 509	66 695	-186
MVG	2023	CE0-1CAG2ZZ-WT	CA	CZ	Werking en Toelagen.	1	2	8 501	7 269	1 232
MVG	2023	CE0-1CDG2DA-WT	CD	CD	Werking en Toelagen - DOELGERICHT FISCAAL BELEID	1	2	47 388	47 349	39
MVG	2023	CE0-1CDG2DE-WT	CD	CD	Werking en Toelagen - EFFICIENTE INNING EN INVORDERING VAN DE BELASTINGEN IN EIGEN BEHEER	1	2	38 453	36 405	2 048
MVG	2023	CE0-1CDG2DP-WT	CD	CD	Werking en Toelagen - JOBBONUS	1	2	221 130	165 973	55 157
MVG	2023	CE0-1CDX2DD-WT	CD	CD	Werking en Toelagen - KILOMETERHEFFING	1	2	113 614	106 256	7 358
MVG	2023	EBO-1EAB2ZZ-LO	EA	EZ	Lonen.	1	2	10 773	10 710	63
MVG	2023	EBO-1EAB2ZZ-WT	EA	EZ	Werking en Toelagen.	1	2	1 408	1 440	-32
MVG	2023	EBO-1EBB2AB-WT	EB	EA	Werking en Toelagen - INTERNATIONALISERING	1	2	1 910	839	1 071
MVG	2023	EBO-1EBB2AC-WT	EB	EA	Werking en Toelagen - BELEIDSMONITORING/STUDIES/EVALUATIES/ADVIEZEN	1	2	1 615	1 472	143
MVG	2023	EBO-1EBB2AD-WT	EB	EA	Werking en Toelagen - BELEIDSMONITORING/STUDIES/EVALUATIES/ADVIEZEN - VARIO	1	2	308	293	15
MVG	2023	EBO-1EBB2AG-WT	EB	EA	Werking en Toelagen - BELEIDSMONITORING/STUDIES/EVALUATIES/ADVIEZEN - COF. STEUNPUNT DUURZAAM MATERIALENBEHEER	1	2	200	200	-
MVG	2023	EBO-1EBB2AJ-WT	EB	EA	Werking en Toelagen - ONDERSTEUNING VLAAMS UNESCO TRUSTFONDS VOOR WETENSCHAPPEN	1	2	1 301	1 301	-
MVG	2023	EBO-1EBB2AK-WT	EB	EA	Werking en Toelagen - UNU-CRIS	1	2	1 039	1 039	-
MVG	2023	EBO-1EBB2AV-IS	EB	EA	Interne Stromen - HOGER ONDERWIJS - ECOOM-STORE	1	2	3 795	3 795	-
MVG	2023	EBO-1EBB2AY-IS	EB	EA	Interne Stromen - PMV GROEP	1	2	1 000	1 000	-
MVG	2023	EBO-1ECB2BA-WT	EC	EB	Werking en Toelagen - ECONOMISCH OVERHEIDSINSTRUMENTARIUM	1	2	689	652	37
MVG	2023	EBO-1ECB2BY-IS	EC	EB	Interne Stromen - FLANDERS FUTURE TECH FUND	1	2	534	283	251
MVG	2023	EBO-1EEB2GM-IS	EE	EG	Interne Stromen - VLIR	1	2	130	129	1
MVG	2023	EBO-1EEB2GR-IS	EE	EG	Interne Stromen - KVAB	1	2	1 166	1 166	-
MVG	2023	EBO-1EEB2GS-IS	EE	EG	Interne Stromen - HOGER ONDERWIJS - OJO, BOF METHUSALEM EN TENURE	1	2	260 654	260 654	-
MVG	2023	EBO-1EEB2GT-IS	EE	EG	Interne Stromen - FWO	1	2	17 700	17 700	-
MVG	2023	EBO-1EEB2GU-IS	EE	EG	Interne Stromen - ITG	1	2	5 443	5 443	-
MVG	2023	EBO-1EEB2HA-WT	EE	EH	Werking en Toelagen - ALAMIRE	1	2	900	900	-
MVG	2023	EBO-1EEB2HB-WT	EE	EH	Werking en Toelagen - ONDERZOEK DOOR AGENTSCHAPPEN	1	2	1 175	1 175	-
MVG	2023	EBO-1EEB2HC-WT	EE	EH	Werking en Toelagen - ORPHEUS	1	2	748	748	-
MVG	2023	EBO-1EEB2HQ-IS	EE	EH	Interne Stromen - VLIZ	1	2	11 608	11 608	-
MVG	2023	EBO-1EEB2HU-IS	EE	EH	Interne Stromen - APM	1	2	15 888	15 888	-
MVG	2023	EBO-1EEB2JA-WT	EE	EJ	Werking en Toelagen - LISSABONSTRATEGIE	1	2	14 202	8 393	5 809
MVG	2023	EBO-1EEB2JB-IS	EE	EJ	Interne Stromen - KENNISCENTRUM DATA EN MAATSCHAPPIJ	1	2	750	750	-
MVG	2023	EBO-1EEB2JW-IS	EE	EJ	Interne Stromen - VIB	1	2	106	100	6
MVG	2023	EBO-1EEB2JX-IS	EE	EJ	Interne Stromen - VITO	1	2	205	193	12

[77]

Nr.	316380841								VO 11b 1		
definitief											
MVG	2023	EBO-1EEB2JY-IS	EE	EJ	Interne Stromen - HOGER ONDERWIJS - LISSABONSTRATEGIE	1	2	22 651	22 281	370	
MVG	2023	EBO-1EEB2KA-WT	EE	EK	Werking en Toelagen - VLERICK - AMS	1	2	1 234	1 198	36	
MVG	2023	EBO-1EEB5GT-IS	EE	EG	Interne Stromen - FWO	1	5	432 406	432 405	1	
MVG	2023	EBO-1EEB5HU-IS	EE	EH	Interne Stromen - APM	1	5	10 711	10 711	-	
MVG	2023	EBO-1EFB2LA-WT	EF	EL	Werking en Toelagen - STRATEGISCHE ONDERZOEKSCENTRUM IMEC	1	2	149 889	147 709	2 180	
MVG	2023	EBO-1EFB2LB-WT	EF	EL	Werking en Toelagen - STRATEGISCHE ONDERZOEKSCENTRUM FLANDERS MAKE	1	2	52 413	52 180	233	
MVG	2023	EBO-1EFB2LD-WT	EF	EL	Werking en Toelagen - ENERGYVILLE	1	2	3 750	3 750	-	
MVG	2023	EBO-1EFB2LW-IS	EF	EL	Interne Stromen - VIB	1	2	86 792	86 792	-	
MVG	2023	EBO-1EFB2LX-IS	EF	EL	Interne Stromen - VITO	1	2	62 622	62 622	-	
MVG	2023	EBO-1EFB2MS-IS	EF	EM	Interne Stromen - HOGER ONDERWIJS IOF - INTERFACEDIENSTEN	1	2	66 823	66 823	-	
MVG	2023	EBO-1EFB2NZ-PA	EF	EN	Participaties - ONDERZOEK EN INNOVATIE VOOR WETENSCHAPPELIJKE, INDUSTRIËLE OF TECHNOLOGISCHE ONTWIKKELING INZAKE VEILIGHEID- (EN DEFENSIE) THEMA'S	1	2	1 177	1 176	1	
MVG	2023	EBO-1EFB2NZ-WT	EF	EN	Werking en Toelagen - ONDERZOEK EN INNOVATIE VOOR WETENSCHAPPELIJKE, INDUSTRIËLE OF TECHNOLOGISCHE ONTWIKKELING INZAKE VEILIGHEID- (EN DEFENSIE) THEMA'S	1	2	243	243	-	
MVG	2023	EBO-1EGB2OA-WT	EG	EO	Werking en Toelagen - SENSIBILISERING EN SAMENLEVING	1	2	3 435	3 317	118	
MVG	2023	EBO-1EGB2OB-WT	EG	EO	Werking en Toelagen - SENSIBILISERING EN SAMENLEVING-RVO SOCIETY	1	2	823	823	-	
MVG	2023	EBO-1EGB2OC-IS	EG	EO	Interne Stromen - SENSIBILISERING EN SAMENLEVING-FTI	1	2	4 503	4 503	-	
MVG	2023	EBO-1EGB2OS-IS	EG	EO	Interne Stromen - HOGER ONDERWIJS EXPERTISECELLEN	1	2	2 220	2 220	-	
MVG	2023	EBO-1EGB2OW-IS	EG	EO	Interne Stromen - HOGER ONDERWIJS	1	2	413	280	133	
MVG	2023	ECO-1EAB2ZZ-LO	EA	EZ	Lonen.	1	2	34 356	34 659	-303	
MVG	2023	ECO-1EAB2ZZ-WT	EA	EZ	Werking en Toelagen.	1	2	2 114	1 986	128	
MVG	2023	ECO-1ECB2BA-WT	EC	EB	Werking en Toelagen - ECONOMISCH OVERHEIDSINSTRUMENTARIUM	1	2	20 056	1 249	18 807	
MVG	2023	ECO-1ECB2BC-PA	EC	EB	Participaties - HANDELSHUURLENING	1	2	249 600	195 615	53 985	
MVG	2023	ECO-1ECB2BC-WT	EC	EB	Werking en Toelagen - HANDELSHUURLENING	1	2	4 981	280	4 701	
MVG	2023	ECO-1ECB2BV-IS	EC	EB	Interne Stromen - WAARBORGBEHEER NV	1	2	2 417	2 417	-	
MVG	2023	ECO-1ECB2DA-WT	EC	ED	Werking en Toelagen - BELEIDSVOORBEREIDING	1	2	12 679	10 712	1 967	
MVG	2023	ECO-1ECB2DC-LO	EC	ED	Lonen - STIMULEREN VAN GROEI, TRANSFORMATIE EN INNOVATIE	1	2	765	548	217	
MVG	2023	ECO-1ECB2DC-WT	EC	ED	Werking en Toelagen - STIMULEREN VAN GROEI, TRANSFORMATIE EN INNOVATIE	1	2	472	293	179	
MVG	2023	ECO-1ECB5DY-IS	EC	ED	Interne Stromen - FONDS VOOR INNOVEREN EN ONDERNEMEN	1	5	1 135 166	1 135 165	1	
MVG	2023	FBO-1FAD2ZV-IS	FA	FZ	Interne Stromen - VLOR	1	2	2 658	2 658	-	
MVG	2023	FBO-1FAD2ZZ-LO	FA	FZ	Lonen.	1	2	17 216	17 098	118	
MVG	2023	FBO-1FAD2ZZ-WT	FA	FZ	Werking en Toelagen.	1	2	3 679	3 604	75	
MVG	2023	FBO-1FBD2AB-PR	FB	FA	Provisies - PROVISIONEEL KREDIET IN HET KADER VAN DIGISPRONG	1	2	5 000		5 000	
MVG	2023	FBO-1FBD2AC-PR	FB	FA	Provisies - LUCHTKWALITEITSFONDS	1	2	2 000		2 000	

Nr.	316380841						VO 11b 1			
definitief										
MVG	2023	FB0-1FGD2GE-WT	FG	FG	Werking en Toelagen - LEERLING-, STUDENT- EN INSTELLINGGEBONDEN ONDERSTEUNING	1	2	17 811	15 926	1 885
MVG	2023	FB0-1FGD2GF-WT	FG	FG	Werking en Toelagen - NASCHOLING, PROFESSIONALISERING EN ARBEIDSONDERSTEUNING	1	2	22 447	21 202	1 245
MVG	2023	FB0-1FGD2GG-WT	FG	FG	Werking en Toelagen - ONDERZOEK EN INNOVATIE	1	2	2 360	2 236	124
MVG	2023	FB0-1FGD2GH-WT	FG	FG	Werking en Toelagen - INTERNATIONALISERING	1	2	5 762	5 383	379
MVG	2023	FB0-1FGD2GI-WT	FG	FG	Werking en Toelagen - ONDERWIJS-ARBEIDSMARKT EN LEVENSLANG LEREN	1	2	7 547	7 452	95
MVG	2023	FB0-1FGD2GK-WT	FG	FG	Werking en Toelagen - INFORMATIE, COMMUNICATIE EN SENSIBILISERING	1	2	7 433	5 531	1 902
MVG	2023	FB0-1FGD2GL-LO	FG	FG	Lonen - SPECIFIEKE ONDERSTEUNING	1	2	2 487	2 435	52
MVG	2023	FB0-1FGD2GL-WT	FG	FG	Werking en Toelagen - SPECIFIEKE ONDERSTEUNING	1	2	10 060	8 291	1 769
MVG	2023	FB0-1FGD2GM-LO	FG	FG	Lonen - HORIZONTALE EN ANDERE BELEIDSTHEMA'S	1	2		40	-40
MVG	2023	FB0-1FGD2GM-WT	FG	FG	Werking en Toelagen - HORIZONTALE EN ANDERE BELEIDSTHEMA'S	1	2	466	332	134
MVG	2023	FB0-1FGD2GN-IS	FG	FG	Interne Stroom - KWALITEIT VAN HET ONDERWIJS	1	2	2 922	2 899	23
MVG	2023	FB0-1FGD2GN-WT	FG	FG	Werking en Toelagen - KWALITEIT VAN HET ONDERWIJS	1	2	21 565	19 375	2 190
MVG	2023	FB0-1FGD2GO-IS	FG	FG	Interne Stroom - DIGITALISERING	1	2	169	169	-
MVG	2023	FB0-1FGD2GO-WT	FG	FG	Werking en Toelagen - DIGITALISERING	1	2	3 379	2 975	404
MVG	2023	FB0-1FGD2GT-IS	FG	FG	Interne Stroom - MOEV	1	2	4 423	4 423	-
MVG	2023	FC0-1FAD2ZZ-LO	FA	FZ	Lonen.	1	2	25 725	25 793	-68
MVG	2023	FC0-1FAD2ZZ-WT	FA	FZ	Werking en Toelagen.	1	2	16 063	15 231	832
MVG	2023	FC0-1FBD2AA-PR	FB	FA	Provisies - PROVISIONEEL KREDIET VOOR UITGAVEN (VOOR PERSONEEL, INSTELLINGEN EN LEERLINGEN) OM DE ONDERWIJSKWALITEIT TE VERHOGEN	1	2	301		301
MVG	2023	FC0-1FDD2DA-WT	FD	FD	Werking en Toelagen - LONEN BASISONDERWIJS	1	2	4 400 872	4 400 872	-
MVG	2023	FC0-1FDD2DB-WT	FD	FD	Werking en Toelagen - WERKING GEWOON BASISONDERWIJS	1	2	652 266	652 263	3
MVG	2023	FC0-1FDD2DC-WT	FD	FD	Werking en Toelagen - WERKING BUITENGEWOON BASISONDERWIJS	1	2	52 789	52 788	1
MVG	2023	FC0-1FDD2DD-WT	FD	FD	Werking en Toelagen - LONEN SECUNDAIR ONDERWIJS	1	2	4 979 589	4 979 589	-
MVG	2023	FC0-1FDD2DE-WT	FD	FD	Werking en Toelagen - WERKING GEWOON SECUNDAIR ONDERWIJS	1	2	508 126	508 126	-
MVG	2023	FC0-1FDD2DF-WT	FD	FD	Werking en Toelagen - WERKING BUITENGEWOON SECUNDAIR ONDERWIJS	1	2	35 937	35 936	1
MVG	2023	FC0-1FDD2DG-WT	FD	FD	Werking en Toelagen - SPECIFIEKE LOONBETALINGEN	1	2	103 502	100 062	3 440
MVG	2023	FC0-1FDD2DH-WT	FD	FD	Werking en Toelagen - WERKING ONDERWIJSINTERNATEN	1	2	28 059	28 059	-
MVG	2023	FC0-1FDD2DI-WT	FD	FD	Werking en Toelagen - LONEN LEERSTEUNCENTRA	1	2	83 676	82 607	1 069
MVG	2023	FC0-1FDD2DJ-WT	FD	FD	Werking en Toelagen - WERKING LEERSTEUNCENTRA	1	2	6 907	6 670	237
MVG	2023	FC0-1FFD2CA-WT	FF	FC	Werking en Toelagen - LONEN DEELTIJDS KUNSTONDERWIJS	1	2	305 615	305 615	-
MVG	2023	FC0-1FFD2CB-WT	FF	FC	Werking en Toelagen - WERKING DEELTIJDS KUNSTONDERWIJS	1	2	1 821	1 821	-
MVG	2023	FC0-1FGD2BX-IS	FG	FB	Interne Stroom - GO! - INFRASTRUCTUUR	1	2	741	741	-
MVG	2023	FC0-1FGD2BX-WT	FG	FB	Werking en Toelagen - GO! - INFRASTRUCTUUR	1	2	7 087	7 087	-
MVG	2023	FC0-1FGD2BY-IS	FG	FB	Interne Stroom - AGION - INFRASTRUCTUUR	1	2	125 409	125 409	-

Nr.	316380841									VO 11b 1
definitief										
MVG	2023	FC0-1FGD2GA-WT	FG	FG	Werking en Toelagen - LONEN PEDAGOGISCHE BEGELEIDING EN INSPECTIE LEVENSBESCHOUWELIJKE VAKKEN	1	2	29 062	29 062	-
MVG	2023	FC0-1FGD2GB-WT	FG	FG	Werking en Toelagen - WERKING PEDAGOGISCHE BEGELEIDING EN INSPECTIE LEVENSBESCHOUWELIJKE VAKKEN	1	2	10 782	10 782	-
MVG	2023	FC0-1FGD2GC-WT	FG	FG	Werking en Toelagen - LONEN CENTRA VOOR LEERLINGENBEGELEIDING	1	2	198 846	198 846	-
MVG	2023	FC0-1FGD2GD-WT	FG	FG	Werking en Toelagen - WERKING CENTRA VOOR LEERLINGENBEGELEIDING	1	2	18 447	24 153	-5 706
MVG	2023	FC0-1FGD2GE-LO	FG	FG	Lonen - LEERLING-, STUDENT- EN INSTELLINGGEBONDEN ONDERSTEUNING	1	2		-16	16
MVG	2023	FC0-1FGD2GE-WT	FG	FG	Werking en Toelagen - LEERLING-, STUDENT- EN INSTELLINGGEBONDEN ONDERSTEUNING	1	2	153 413	162 863	-9 450
MVG	2023	FC0-1FGD2GF-WT	FG	FG	Werking en Toelagen - NASCHOLING, PROFESSIONALISERING EN ARBEIDSOMSTANDIGHEDEN	1	2	14 231	14 231	-
MVG	2023	FC0-1FGD2GI-WT	FG	FG	Werking en Toelagen - ONDERWIJS-ARBEIDSMARKT EN LEVENSLANG LEREN	1	2	5 645	5 645	-
MVG	2023	FC0-1FGD2GL-WT	FG	FG	Werking en Toelagen - SPECIFIEKE ONDERSTEUNING	1	2	7 135	6 001	1 134
MVG	2023	FC0-1FGD2GU-IS	FG	FG	Interne Stromen - SOCIALE DIENST VOOR DE PERSONEELSLEDEN VAN HET GO!	1	2	726	726	-
MVG	2023	FC0-1FGD2GX-IS	FG	FG	Interne Stromen - GO! - WERKING	1	2	27 344	27 344	-
MVG	2023	FC0-1FGD2GY-IS	FG	FG	Interne Stromen - AGION - WERKING	1	2	8 848	8 848	-
MVG	2023	FC0-1FGD5BX-IS	FG	FB	Interne Stromen - GO! - INFRASTRUCTUUR	1	5	72 974	72 974	-
MVG	2023	FC0-1FGD5BX-WT	FG	FB	Werking en Toelagen - GO! - INFRASTRUCTUUR	1	5	13 607	13 607	-
MVG	2023	FC0-1FGD5BY-IS	FG	FB	Interne Stromen - AGION - INFRASTRUCTUUR	1	5	281 191	281 191	-
MVG	2023	FD0-1FAD2ZZ-LO	FA	FZ	Lonen.	1	2	16 019	14 856	1 163
MVG	2023	FD0-1FAD2ZZ-WT	FA	FZ	Werking en Toelagen.	1	2	3 072	3 037	35
MVG	2023	FD0-1FED2EA-IS	FE	FE	Interne Stromen - HOGER ONDERWIJS - BASISFINANCIERING	1	2	2 431 158	2 422 921	8 237
MVG	2023	FD0-1FED2EB-IS	FE	FE	Interne Stromen - HOGER ONDERWIJS - ANDERE	1	2	14 802	14 789	13
MVG	2023	FD0-1FED2EB-WT	FE	FE	Werking en Toelagen - HOGER ONDERWIJS - ANDERE	1	2	15 602	15 234	368
MVG	2023	FD0-1FFD2FA-WT	FF	FF	Werking en Toelagen - LONEN VOLWASSENENONDERWIJS	1	2	474 065	474 001	64
MVG	2023	FD0-1FFD2FB-WT	FF	FF	Werking en Toelagen - WERKING VOLWASSENENONDERWIJS	1	2	43 126	41 685	1 441
MVG	2023	FD0-1FFD2FC-WT	FF	FF	Werking en Toelagen - VOLWASSENENONDERWIJS - ANDERE	1	2	1 394	954	440
MVG	2023	FD0-1FGD2BA-IS	FG	FB	Interne Stromen - INVESTERINGEN IN INFRASTRUCTUUR ONDERWIJS	1	2	69 607	69 604	3
MVG	2023	FD0-1FGD2BA-WT	FG	FB	Werking en Toelagen - INVESTERINGEN IN INFRASTRUCTUUR ONDERWIJS	1	2	7 415	6 982	433
MVG	2023	FD0-1FGD2GE-WT	FG	FG	Werking en Toelagen - LEERLING-, STUDENT- EN INSTELLINGGEBONDEN ONDERSTEUNING	1	2	58	57	1
MVG	2023	FD0-1FGD2GF-IS	FG	FG	Interne Stromen - NASCHOLING, PROFESSIONALISERING EN ARBEIDSOMSTANDIGHEDEN	1	2	464	464	-
MVG	2023	FD0-1FGD2GF-WT	FG	FG	Werking en Toelagen - NASCHOLING, PROFESSIONALISERING EN ARBEIDSOMSTANDIGHEDEN	1	2	432	432	-
MVG	2023	FD0-1FGD2GL-LO	FG	FG	Lonen - SPECIFIEKE ONDERSTEUNING	1	2	572	490	82

Nr.	316380841						VO 11b 1			
definitief										
MVG	2023	FDO-1FGD2GL-WT	FG	FG	Werking en Toelagen - SPECIEKE ONDERSTEUNING	1	2	13 522	13 166	356
MVG	2023	FDO-1FGD2HA-WT	FG	FH	Werking en Toelagen - STUDIEFINANCIERING	1	2	138 637	121 186	17 451
MVG	2023	FIO-1FAD2ZZ-LO	FA	FZ	Lonen.	1	2	987	924	63
MVG	2023	FIO-1FAD2ZZ-WT	FA	FZ	Werking en Toelagen.	1	2	36	21	15
MVG	2023	FIO-1FGD2IA-LO	FG	FI	Lonen - KWALITEITSTOEZICHT	1	2	18 353	18 353	-
MVG	2023	FIO-1FGD2IA-WT	FG	FI	Werking en Toelagen - KWALITEITSTOEZICHT	1	2	838	795	43
MVG	2023	GB0-1GAF2ZZ-LO	GA	GZ	Lonen.	1	2	40 548	41 088	-540
MVG	2023	GB0-1GAF2ZZ-WT	GA	GZ	Werking en Toelagen.	1	2	7 097	4 048	3 049
MVG	2023	GB0-1GCF2BA-WT	GC	GB	Werking en Toelagen - BELEIDSONTWIKKELING EN -ONDERSTEUNING	1	2	37 150	16 293	20 857
MVG	2023	GB0-1GCF2BY-IS	GC	GB	Interne Stroomen - EVA VASGAZ	1	2	25	25	-
MVG	2023	GB0-1GCF2EA-WT	GC	GE	Werking en Toelagen - WELZIJSWERK	1	2	154 380	152 179	2 201
MVG	2023	GB0-1GCF2EB-WT	GC	GE	Werking en Toelagen - VRIJWILLIGERSWERK	1	2	2 011	1 979	32
MVG	2023	GB0-1GCF2EY-IS	GC	GE	Interne Stroomen - VDAB	1	2	1 361	1 329	32
MVG	2023	GB0-1GCF2FA-WT	GC	GF	Werking en Toelagen - VLAAMS INTERSECTORAAL AKKOORD	1	2	127 192	125 290	1 902
MVG	2023	GB0-1GCI2CA-WT	GC	GC	Werking en Toelagen - ARMOEDEBESTRIJDING EN SAMENLEVINGSOPBOUW	1	2	19 425	19 426	-1
MVG	2023	GB0-1GCI2CB-WT	GC	GC	Werking en Toelagen - COORDINATIE VAN HET ARMOEDEBESTRIJDINGSBELEID	1	2	7 122	3 080	4 042
MVG	2023	GB0-1GDF2LA-WT	GD	GL	Werking en Toelagen - BELEID OVER ZIEKENHUIZEN EN GEESTELIJKE GEZONDHEIDSZORG	1	2	18 975	18 975	-
MVG	2023	GB0-1GEF2MA-WT	GE	GM	Werking en Toelagen - INTEGRALE JEUGDHULP	1	2		-1	1
MVG	2023	GB0-1GEF2MX-IS	GE	GM	Interne Stroomen - OPGROEIEN REGIE	1	2	827 498	827 498	-
MVG	2023	GB0-1GEF2QX-IS	GE	GQ	Interne Stroomen - OPGROEIEN REGIE	1	2	4 566 879	4 566 879	-
MVG	2023	GB0-1GEF2QY-IS	GE	GQ	Interne Stroomen - VUTG	1	2	102 330	102 330	-
MVG	2023	GB0-1GEF2UX-IS	GE	GU	Interne Stroomen - OPGROEIEN REGIE	1	2	964 987	964 987	-
MVG	2023	GB0-1GEF5MX-IS	GE	GM	Interne Stroomen - OPGROEIEN REGIE	1	5	17 191	17 191	-
MVG	2023	GB0-1GGF2RX-IS	GG	GR	Interne Stroomen - VLAAMS AGENTSCHAP VOOR PERSONEN MET EEN HANDICAP	1	2	2 414 028	2 414 028	-
MVG	2023	GB0-1GHF2TX-IS	GH	GT	Interne Stroomen - VLAAMSE SOCIALE BESCHERMING (VSB)	1	2	3 579 992	3 579 992	-
MVG	2023	GB0-1GIF2SB-WT	GI	GS	Werking en Toelagen - VLABZORGINVEST	1	2	2 350	2 350	-
MVG	2023	GB0-1GIF2SX-IS	GI	GS	Interne Stroomen - VIPA	1	2	360 687	365 652	-4 965
MVG	2023	GB0-1GIF2SX-LE	GI	GS	Leningen - VIPA	1	2	364 997	434 650	-69 653
MVG	2023	GB0-1GIF5SX-IS	GI	GS	Interne Stroomen - VIPA	1	5	119 397	119 397	-
MVG	2023	GDO-1GAF2ZZ-LO	GA	GZ	Lonen.	1	2	117 306	115 861	1 445
MVG	2023	GDO-1GAF2ZZ-WT	GA	GZ	Werking en Toelagen.	1	2	6 936	6 777	159
MVG	2023	GEO-1GAF2ZZ-LO	GA	GZ	Lonen.	1	2	10 560	6 500	4 060
MVG	2023	GEO-1GAF2ZZ-WT	GA	GZ	Werking en Toelagen.	1	2	2 421	1 904	517
MVG	2023	GEO-1GBF2JA-PR	GB	GJ	Provisies - UITGAVEN IN HET PREVENTIEF GEZONDHEIDSBELEID N.A.V. COVID-19	1	2	25 302		25 302
MVG	2023	GEO-1GDF2IA-WT	GD	GI	Werking en Toelagen - ZORG- EN GEZONDHEIDSBELEID ALGEMEEN	1	2	273 921	269 921	4 000
MVG	2023	GEO-1GDF2IA-WT	GD	GJ	Werking en Toelagen - PREVENTIEF GEZONDHEIDSBELEID	1	2	111 422	89 896	21 526
MVG	2023	GEO-1GDF2KA-PA	GD	GK	Participaties - BELEID EERSTELIJNGEZONDHEIDSZORG	1	2	3 680	2 156	1 524

Nr.	316380841								VO 11b 1		
definitief											
MVG	2023	GEO-1GDF2KA-WT	GD	GK	Werking en Toelagen - BELEID EERSTELIJNGEZONDHEIDSZORG	1	2	48 135	-161 451	209 586	
MVG	2023	GEO-1GDF2KB-WT	GD	GK	Werking en Toelagen - IMPULSEO	1	2	23 774	22 725	1 049	
MVG	2023	GEO-1GDF2LA-WT	GD	GL	Werking en Toelagen - BELEID OVER ZIEKENHUIZEN EN GEESTELIJKE GEZONDHEIDSZORG	1	2	120 668	118 384	2 284	
MVG	2023	GEO-1GHF2TF-WT	GH	GT	Werking en Toelagen - MAXIMUMFACTUUR	1	2	4 104	6 974	-2 870	
MVG	2023	GEO-1GHF2TG-WT	GH	GT	Werking en Toelagen - THUIS- EN OUDERENZORGBELEID	1	2	269 267	266 812	2 455	
MVG	2023	GEO-1GHF2TH-WT	GH	GT	Werking en Toelagen - THUIS- EN GEZINSZORG	1	2	961 509	927 859	33 650	
MVG	2023	GEO-1GHF2TI-WT	GH	GT	Werking en Toelagen - REVALIDATIE	1	2	142 011	174 786	-32 775	
MVG	2023	GEO-1GHF2TJ-WT	GH	GT	Werking en Toelagen - GEESTELIJKE GEZONDHEIDSZORG	1	2	97 576	97 576	-	
MVG	2023	GEO-1GHF2TU-PR	GH	GT	Provisies - PROVISIE VERSTERKING OUDERENZORGBELEID	1	2	11 155		11 155	
MVG	2023	HBO-1HAX2ZZ-LO	HA	HZ	Lonen.	1	2	26 636	26 884	-248	
MVG	2023	HBO-1HAX2ZZ-WT	HA	HZ	Werking en Toelagen.	1	2	3 523	3 073	450	
MVG	2023	HBO-1HBA2AA-PA	HB	HA	Participaties - TRANSVERSAAL	1	2	2 280	2 280	-	
MVG	2023	HBO-1HBA2AA-WT	HB	HA	Werking en Toelagen - TRANSVERSAAL	1	2	17 481	16 583	898	
MVG	2023	HBO-1HBA2AB-WT	HB	HA	Werking en Toelagen - INTERMEDIAIRE ORGANISATIES	1	2	2 393	2 393	-	
MVG	2023	HBO-1HBA2AC-WT	HB	HA	Werking en Toelagen - INTERNATIONAAL EN INTERREGIONAAL BELEID VERSTERKEN	1	2	75	68	7	
MVG	2023	HBO-1HBA2AE-WT	HB	HA	Werking en Toelagen - TEWERKSTELLING	1	2	6 888	5 456	1 432	
MVG	2023	HBO-1HBA2AF-WT	HB	HA	Werking en Toelagen - BEHEER CULTUURGOEDEREN	1	2	990	947	43	
MVG	2023	HBO-1HBA2AY-IS	HB	HA	Interne Stromen - VZW DE RAND	1	2	104	104	-	
MVG	2023	HBO-1HBA2BA-WT	HB	HB	Werking en Toelagen - PLATFORM KUNST IN OPDRACHT	1	2	1 124	1 123	1	
MVG	2023	HBO-1HBA2BB-PA	HB	HB	Participaties - DUURZAME CULTUUR- EN JEUGDINFRASTRUCTUUR	1	2	4 620	438	4 182	
MVG	2023	HBO-1HBA2BB-WT	HB	HB	Werking en Toelagen - DUURZAME CULTUUR- EN JEUGDINFRASTRUCTUUR	1	2	59 284	54 181	5 103	
MVG	2023	HBO-1HBA2BW-IS	HB	HB	Interne Stromen - KONINKLIJKE ACADEMIE VOOR NEDERLANDSE TAAL EN LETTEREN	1	2	300		300	
MVG	2023	HBO-1HBA2BX-IS	HB	HB	Interne Stromen - LITERATUUR VLAANDEREN	1	2	395	212	183	
MVG	2023	HBO-1HBX2AB-WT	HB	HA	Werking en Toelagen - INTERMEDIAIRE ORGANISATIES	1	2	4 127	4 127	-	
MVG	2023	HBO-1HBX2AD-WT	HB	HA	Werking en Toelagen - BELEIDSVOORBEREIDING EN BELEIDSEVALUATIE	1	2	7 788	6 417	1 371	
MVG	2023	HBO-1HBX2AE-WT	HB	HA	Werking en Toelagen - TEWERKSTELLING	1	2	62 763	62 301	462	
MVG	2023	HBO-1HCA2C1-IS	HC	HC	Interne Stromen - VLAAMS FONDS VOOR DE LASTENDELGING	1	2	1 079	1 079	-	
MVG	2023	HBO-1HCA2CA-LE	HC	HC	Leningen - KUNSTEN	1	2	360	359	1	
MVG	2023	HBO-1HCA2CA-WT	HC	HC	Werking en Toelagen - KUNSTEN	1	2	135 184	135 015	169	
MVG	2023	HBO-1HCA2CB-WT	HC	HC	Werking en Toelagen - CULTUREEL ERFGOED	1	2	47 346	47 346	-	
MVG	2023	HBO-1HCA2CC-WERK	HC	HC	Werking en Toelagen - SOCIAAL-CULTUREEL WERK	1	2	93 744	93 744	-	
MVG	2023	HBO-1HCA2CD-WT	HC	HC	Werking en Toelagen - VOEREN - BUITENDIENSTEN	1	2	413	397	16	
MVG	2023	HBO-1HCA2CE-WT	HC	HC	Werking en Toelagen - BOVENLOKAAL	1	2	5 474	5 473	1	
MVG	2023	HBO-1HCA2CF-WT	HC	HC	Werking en Toelagen - INTERMEDIAIRE ORGANISATIES	1	2	25 097	25 092	5	
MVG	2023	HBO-1HCA2CH-WT	HC	HC	Werking en Toelagen - MUSEUM VLAAMSE GESCHIEDENIS	1	2	1 424	1 424	-	
MVG	2023	HBO-1HCA2CJ-WT	HC	HC	Werking en Toelagen - ENERGIEMAATREGELLEN CULTUUR	1	2	3 095	3 071	24	
MVG	2023	HBO-1HCA2CK-IS	HC	HC	Interne Stromen - Z33	1	2	2 386	2 327	59	

Nr.	316380841									VO 11b 1
definitief										
MVG	2023	HBO-1HCA2CL-IS	HC	HC	Interne Stromen - EVA VZW KONINKLIJK MUSEUM VOOR SCHONE KUNSTEN ANTWERPEN	1	2	10 958	10 958	-
MVG	2023	HBO-1HCA2CM-IS	HC	HC	Interne Stromen - BEHEER KUNSTSITE	1	2	2 886	2 885	1
MVG	2023	HBO-1HCA2CN-IS	HC	HC	Interne Stromen - FRANS MASEREEL CENTRUM	1	2	776	776	-
MVG	2023	HBO-1HCA2CO-IS	HC	HC	Interne Stromen - VLAAMSE RADIO- EN TELEVISIEOMROEP	1	2	233	233	-
MVG	2023	HBO-1HCA2CP-IS	HC	HC	Interne Stromen - LANDCOMMANDERIJ ALDEN BIESEN	1	2	2 745	2 745	-
MVG	2023	HBO-1HCA2CQ-IS	HC	HC	Interne Stromen - KASTEELDOMEIN GAASBEEK	1	2	2 158	2 158	-
MVG	2023	HBO-1HCA2CR-IS	HC	HC	Interne Stromen - MUSEUM VOOR HEDENDAAGSE KUNST ANTWERPEN	1	2	6 380	6 380	-
MVG	2023	HBO-1HCA2CS-IS	HC	HC	Interne Stromen - ANTWERP SYMPHONY ORCHESTRA	1	2	9 104	9 103	1
MVG	2023	HBO-1HCA2CT-IS	HC	HC	Interne Stromen - KONINKLIJKE ACADEMIE VOOR NEDERLANDSE TAAL EN LETTEREN	1	2	614	613	1
MVG	2023	HBO-1HCA2CU-IS	HC	HC	Interne Stromen - DE SINGEL	1	2	6 785	6 784	1
MVG	2023	HBO-1HCA2CV-IS	HC	HC	Interne Stromen - OPERA BALLET VLAANDEREN	1	2	30 067	30 066	1
MVG	2023	HBO-1HCA2CW-IS	HC	HC	Interne Stromen - LITERATUUR VLAANDEREN	1	2	10 823	10 823	-
MVG	2023	HBO-1HCA2CX-IS	HC	HC	Interne Stromen - VLAAMS AUDIOVISUEEL FONDS (FILMFONDS)	1	2	20 116	20 116	-
MVG	2023	HBO-1HCA2DA-WT	HC	HD	Werking en Toelagen - KUNSTEN	1	2	11 800	11 732	68
MVG	2023	HBO-1HCA2DB-WT	HC	HD	Werking en Toelagen - CULTUREEL ERFGOED	1	2	5 012	4 424	588
MVG	2023	HBO-1HCA2DC-WT	HC	HD	Werking en Toelagen - SOCIAAL-CULTUREEL WERK	1	2	5 188	3 390	1 798
MVG	2023	HBO-1HCA2DD-WT	HC	HD	Werking en Toelagen - BOVENLOKAAL	1	2	7 783	6 921	862
MVG	2023	HBO-1HCA2EA-WT	HC	HE	Werking en Toelagen - BILATERALE EN INTERREGIONALE SAMENWERKING VERSTERKEN	1	2	12 135	11 709	426
MVG	2023	HBO-1HCA2EC-WT	HC	HE	Werking en Toelagen - FILMKEURING	1	2	37	24	13
MVG	2023	HBO-1HCA5CY-IS	HC	HC	Interne Stromen - TOPSTUKKENFONDS	1	5	6 998	6 998	-
MVG	2023	HBO-1HDI2FA-WT	HD	HF	Werking en Toelagen - LANDELIJK	1	2	35 543	35 543	-
MVG	2023	HBO-1HDI2FB-WT	HD	HF	Werking en Toelagen - BOVENLOKAAL	1	2	19 722	19 717	5
MVG	2023	HBO-1HDI2FC-WT	HD	HF	Werking en Toelagen - INTERMEDIAIRE ORGANISATIES	1	2	4 834	4 834	-
MVG	2023	HBO-1HDI2FD-WT	HD	HF	Werking en Toelagen - AANKOOP VAN TENTEN	1	2	866	866	-
MVG	2023	HBO-1HDI2FX-IS	HD	HF	Interne Stromen - VZW DE RAND	1	2	79	79	-
MVG	2023	HBO-1HDI2FY-IS	HD	HF	Interne Stromen - UITLEENDIENST KAMPEERMATERIAAL	1	2	1 316	1 316	-
MVG	2023	HBO-1HDI2GA-WT	HD	HG	Werking en Toelagen - LANDELIJK	1	2	4 089	3 754	335
MVG	2023	HBO-1HDI2HA-WT	HD	HH	Werking en Toelagen - BILATERALE EN INTERREGIONALE SAMENWERKING VERSTERKEN	1	2	373	271	102
MVG	2023	HBO-1HEI2IA-LO	HE	HI	Lonen - PENSIOENLASTEN VRT	1	2	79 620	81 769	-2 149
MVG	2023	HBO-1HEI2IC-WT	HE	HI	Werking en Toelagen - LANDELIJK	1	2	3 263	3 262	1
MVG	2023	HBO-1HEI2ID-WT	HE	HI	Werking en Toelagen - REGIONAAL	1	2	2 675	2 675	-
MVG	2023	HBO-1HEI2IE-WT	HE	HI	Werking en Toelagen - INTERMEDIAIRE ORGANISATIES	1	2	433	433	-
MVG	2023	HBO-1HEI2IY-IS	HE	HI	Interne Stromen - VLAAMS AUDIOVISUEEL FONDS (GAMEFONDS EN MEDIAFONDS)	1	2	9 663	9 663	-
MVG	2023	HBO-1HEI2JA-WT	HE	HJ	Werking en Toelagen - LANDELIJK	1	2	9 797	10 704	-907
MVG	2023	HBO-1HEI2KA-WT	HE	HK	Werking en Toelagen - BILATERALE EN INTERREGIONALE SAMENWERKING VERSTERKEN	1	2	482	475	7
MVG	2023	HBO-1HEI2LY-IS	HE	HL	Interne Stromen - VLAAMSE REGULATOR VOOR DE MEDIA	1	2	1 882	1 882	-

Nr.	316380841								VO 11b 1	
definitief										
MVG	2023	HBO-1HEI2MY-IS	HE	HM	Interne Stromen - VLAAMSE RADIO- EN TELEVISIEOMROEP	1	2	304 118	304 022	96
MVG	2023	HBO-1HFD2NA-PA	HF	HN	Participaties - SPORT VOOR ALLEN BELEID	1	2	19 980	1 163	18 817
MVG	2023	HBO-1HFD2NA-WT	HF	HN	Werking en Toelagen - SPORT VOOR ALLEN BELEID	1	2	40	40	-
MVG	2023	HBO-1HFD2NY-IS	HF	HN	Interne Stromen - SPORT VLAANDEREN	1	2	139 889	139 889	-
MVG	2023	HBO-1HFD2SY-IS	HF	HS	Interne Stromen - SPORT VLAANDEREN	1	2	1 008	1 008	-
MVG	2023	HBO-1HFD5NY-IS	HF	HN	Interne Stromen - SPORT VLAANDEREN	1	5	46 663	46 663	-
MVG	2023	HBD-3HCA2CB-LO	HC	HC	Lonen - CULTUREEL ERFGOED	3	2	1 319	1 298	21
MVG	2023	HBD-3HCA2CB-WT	HC	HC	Werking en Toelagen - CULTUREEL ERFGOED	3	2	1 384	1 252	132
MVG	2023	HBD-3HCA2ZZ-OV	HC	HZ	OVER TE DRAGEN OVERSCHOT VAN HET BOEKJAAR.	3	2	789		789
MVG	2023	HBE-3HCA2CB-LO	HC	HC	Lonen - CULTUREEL ERFGOED	3	2	2 313	2 350	-37
MVG	2023	HBE-3HCA2CB-WT	HC	HC	Werking en Toelagen - CULTUREEL ERFGOED	3	2	1 437	1 405	32
MVG	2023	HBE-3HCA2ZZ-OV	HC	HZ	OVER TE DRAGEN OVERSCHOT VAN HET BOEKJAAR.	3	2	222		222
MVG	2023	HBJ-3HDI2FD-WT	HD	HF	Werking en Toelagen - AANKOOP VAN TENTEN	3	2	738	687	51
MVG	2023	HBJ-3HDI2ZZ-LO	HD	HZ	Lonen.	3	2	930	932	-2
MVG	2023	HBJ-3HDI2ZZ-OV	HD	HZ	OVER TE DRAGEN OVERSCHOT VAN HET BOEKJAAR.	3	2	438		438
MVG	2023	HBK-3HCA2CB-LO	HC	HC	Lonen - CULTUREEL ERFGOED	3	2	515	522	-7
MVG	2023	HBK-3HCA2CB-WT	HC	HC	Werking en Toelagen - CULTUREEL ERFGOED	3	2	406	280	126
MVG	2023	HBK-3HCA2ZZ-OV	HC	HZ	OVER TE DRAGEN OVERSCHOT VAN HET BOEKJAAR.	3	2	43		43
MVG	2023	JBO-1JAB2ZZ-LO	JA	JZ	Lonen.	1	2	29 458	28 464	994
MVG	2023	JBO-1JAB2ZZ-WT	JA	JZ	Werking en Toelagen.	1	2	28 476	28 295	181
MVG	2023	JBO-1JBB2AB-PR	JB	JA	Provisies - PROVISIE MAATREGELEN VOOR DE ONDERSTEUNING VAN HET WERKGELEGENHEIDSBELEID	1	2	2 701		2 701
MVG	2023	JBO-1JBB2AC-PR	JB	JA	Provisies - COMPETITIVITEITSPROVISIE	1	2	3 739		3 739
MVG	2023	JBO-1JDB2AA-WT	JD	JA	Werking en Toelagen - ONDERSTEUNING TEWERKSTELLINGSBELEID	1	2	2 019	1 947	72
MVG	2023	JBO-1JDB2AD-IS	JD	JA	Interne Stromen - EUROPEES SOCIAAL FONDS (ESF)	1	2	806	679	127
MVG	2023	JBO-1JDB2AD-WT	JD	JA	Werking en Toelagen - EUROPEES SOCIAAL FONDS (ESF)	1	2	35 167	33 425	1 742
MVG	2023	JBO-1JDB2AH-WT	JD	JA	Werking en Toelagen - AMIF 2021-2027	1	2	278	282	-4
MVG	2023	JBO-1JDB2AY-IS	JD	JA	Interne Stromen - SERV	1	2	706	648	58
MVG	2023	JBO-1JDB2CA-WT	JD	JC	Werking en Toelagen - DOELGROEPVERMINDERINGEN SOCIALE ZEKERHEID	1	2	356 799	292 136	64 663
MVG	2023	JBO-1JDB2CB-WT	JD	JC	Werking en Toelagen - VOP	1	2	106 803	112 710	-5 907
MVG	2023	JBO-1JDB2CD-WT	JD	JC	Werking en Toelagen - JOBBONUS PLUS	1	2	17 312	5 787	11 525
MVG	2023	JBO-1JDB2CE-WT	JD	JC	Werking en Toelagen - WERKHERVATTINGSTOESLAG	1	2	5 913	5 059	854
MVG	2023	JBO-1JDB2CF-WT	JD	JC	Werking en Toelagen - JONGERENBONUS EN STARTBAANOVEREENKOMSTEN GEWEST	1	2	1 500	930	570
MVG	2023	JBO-1JDB2CG-WT	JD	JC	Werking en Toelagen - SECTORALE DOELGROEPVERMINDERINGEN	1	2	57 488	59 716	-2 228
MVG	2023	JBO-1JDB2CH-WT	JD	JC	Werking en Toelagen - TEWERKSTELLINGSPROGRAMMA'S EN AANWERVINGSINCENTIVES VOOR LANGDURIG WERKZOEKENDEN	1	2	12 341	6 685	5 656
MVG	2023	JBO-1JDB2CJ-WT	JD	JC	Werking en Toelagen - TRANSITIEPREMIE	1	2	18 611	5 999	12 612
MVG	2023	JBO-1JDB2CL-IS	JD	JC	Interne Stromen - VLAAMSE RADIO- EN TELEVISIEOMROEP	1	2	150	150	-
MVG	2023	JBO-1JDB2CX-IS	JD	JC	Interne Stromen - VDAB - WERK-ZORGTRAJECTEN	1	2	3 387	3 387	-
MVG	2023	JBO-1JDB2CY-IS	JD	JC	Interne Stromen - VDAB	1	2	577 713	571 389	6 324
MVG	2023	JBO-1JDB2EA-PA	JD	JE	Participaties - DIENSTENCHEQUES	1	2	270 659	274 683	-4 024

Nr.	316380841								VO 11b 1		
definitief											
MVG	2023	JBO-1JDB2EA-WT	JD	JE	Werking en Toelagen - DIENSTENCHEQUES	1	2	1 581 119	1 556 668	24 451	
MVG	2023	JBO-1JDB2EB-WT	JD	JE	Werking en Toelagen - AANMOEDIGINGSPREMIES SOCIAL PROFIT EN PRIVÉ	1	2	21 055	21 135	-80	
MVG	2023	JBO-1JDB2EC-WT	JD	JE	Werking en Toelagen - VLAAMS ZORGKREDIET - VLAAMS GEWEST	1	2	29 843	29 216	627	
MVG	2023	JBO-1JDB2ED-WT	JD	JE	Werking en Toelagen - VLAAMS ZORGKREDIET - VLAAMSE GEMEENSCHAP	1	2	47 546	44 211	3 335	
MVG	2023	JBO-1JDB2EE-WT	JD	JE	Werking en Toelagen - AANMOEDIGINGSPREMIES LANDINGSBANEN	1	2	7 322	7 291	31	
MVG	2023	JBO-1JDB2IB-WT	JD	JI	Werking en Toelagen - SECTORFONDSEN	1	2	11 239	11 076	163	
MVG	2023	JBO-1JDB2IC-WT	JD	JI	Werking en Toelagen - FOCUS OP TALENT	1	2	10 841	6 668	4 173	
MVG	2023	JBO-1JDB5CY-IS	JD	JC	Interne Stromen - VDAB	1	5	16 208	16 208	-	
MVG	2023	JBO-1JEB2GA-WT	JE	JG	Werking en Toelagen - ONDERSTEUNINGSMATREGELEN SOCIALE ECONOMIE EN DUURZAAM EN SOCIAAL ONDERNEMERSCHAP	1	2	35 819	28 039	7 780	
MVG	2023	JBO-1JEB2GB-PA	JE	JG	Participaties - HET VERSTREKKEN VAN LENINGEN IN HET KADER VAN DE SOCIALE ECONOMIE EN HET DUURZAAM ONDERNEMERSCHAP	1	2	5 000		5 000	
MVG	2023	JBO-1JEB2HA-WT	JE	JH	Werking en Toelagen - COLLECTIEF MAATWERK	1	2	538 713	526 778	11 935	
MVG	2023	JBO-1JEB2HC-WT	JE	JH	Werking en Toelagen - ARBEIDSMATIGE ACTIVITEITEN IN DE SOCIALE ECONOMIE (AMA SE)	1	2	5 638	4 383	1 255	
MVG	2023	JBO-1JEB2HE-WT	JE	JH	Werking en Toelagen - DOELGROEPVERMINDERING GESCO'S SOCIALE WERKPLAATSEN	1	2	3 075	3 758	-683	
MVG	2023	JBO-1JEB2HF-WT	JE	JH	Werking en Toelagen - INDIVIDUEEL MAATWERK	1	2	61 164	55 265	5 899	
MVG	2023	JBO-1JEB2HG-WT	JE	JH	Werking en Toelagen - IMW - LOONPREMIES	1	2	19 860	13 019	6 841	
MVG	2023	JBO-1JFB2FB-WT	JF	JF	Werking en Toelagen - BETAALD EDUCATIEF VERLOF + START-EN STAGEBONUS	1	2	64 955	68 277	-3 322	
MVG	2023	JBO-1JFB2FC-WT	JF	JF	Werking en Toelagen - EXPERTISECENTRUM INNOVATIEVE LEERWEGEN - LEVENSLANG LEREN	1	2	879	764	115	
MVG	2023	JBO-1JFB2FD-WT	JF	JF	Werking en Toelagen - MENTORKORTINGEN	1	2	4 689	3 947	742	
MVG	2023	JBO-1JFB2FE-WT	JF	JF	Werking en Toelagen - KWALIFICEREND WERKPLEKLEREN	1	2	4 783	3 245	1 538	
MVG	2023	JBO-1JFB2FF-WT	JF	JF	Werking en Toelagen - OPLEIDINGEN IN UITVOERING VAN VIA - VIVO	1	2	2 200	2 200	-	
MVG	2023	JBO-1JFB2FY-IS	JF	JF	Interne Stromen - VDAB	1	2	195 901	195 812	89	
MVG	2023	KBO-1KAX2ZZ-LO	KA	KZ	Lonen.	1	2	47 851	48 977	-1 126	
MVG	2023	KBO-1KAX2ZZ-WT	KA	KZ	Werking en Toelagen.	1	2	6 508	6 374	134	
MVG	2023	KBO-1KDB2AU-IS	KD	KA	Interne Stromen - VILT	1	2	184	184	-	
MVG	2023	KBO-1KDB2BA-LE	KD	KB	Leningen - UITVOERING GBGS EN ERKENNING VLAAMS BETAALORGAAN	1	2	20 000	5 565	14 435	
MVG	2023	KBO-1KDB2BA-WT	KD	KB	Werking en Toelagen - UITVOERING GBGS EN ERKENNING VLAAMS BETAALORGAAN	1	2	13 546	13 355	191	
MVG	2023	KBO-1KDB2BJ-WT	KD	KB	Werking en Toelagen - TEGEMOETKOMINGEN LAND- EN TUINBOUW IN HET KADER VAN CORONA	1	2	1 434	1 434	-	
MVG	2023	KBO-1KDB2BK-WT	KD	KB	Werking en Toelagen - RENDAC-SUBSIDIES	1	2	8 800	8 800	-	
MVG	2023	KBO-1KDB5BW-IS	KD	KB	Interne Stromen - VLIF	1	5	37 013	37 013	-	

Nr.	316380841							VO 11b 1		
definitief										
MVG	2023	KBO-1KDF2DT-IS	KD	KD	Interne Stromen - FONDS VOOR SCHEEPSJONGEREN	1	2	115	113	2
MVG	2023	KBO-1KDF5DX-IS	KD	KD	Interne Stromen - FIVA	1	5	2 437	2 437	-
MVG	2023	KBO-1KDX2AA-WT	KD	KA	Werking en Toelagen - WERKING LAND- EN TUINBOUW EN VISSERIJ	1	2	2 037	1 304	733
MVG	2023	KBO-1KDX2AB-WT	KD	KA	Werking en Toelagen - COMMUNICATIE LAND- EN TUINBOUW EN VISSERIJ	1	2	219	214	5
MVG	2023	KBO-1KDX2BB-WT	KD	KB	Werking en Toelagen - TOELAGEN LAND- EN TUINBOUW	1	2	30 578	29 631	947
MVG	2023	KBO-1KDX2BV-IS	KD	KB	Interne Stromen - EV ILVO	1	2	804	803	1
MVG	2023	KBO-1KFX2EY-IS	KF	KE	Interne Stromen - EV ILVO	1	2	7 241	7 234	7
MVG	2023	KBO-1KGB2FA-WT	KG	KF	Werking en Toelagen - VLAAMS CENTRUM VOOR AGRO- EN VISSERIJMARKETING	1	2	5 493	5 493	-
MVG	2023	KDO-1KAX2ZZ-LO	KA	KZ	Lonen.	1	2	17 484	17 064	420
MVG	2023	KDO-1KAX2ZZ-WT	KA	KZ	Werking en Toelagen.	1	2	7 010	7 010	-
MVG	2023	MB0-1MAH2ZZ-LO	MA	MZ	Lonen.	1	2	49 165	51 767	-2 602
MVG	2023	MB0-1MAH2ZZ-WT	MA	MZ	Werking en Toelagen.	1	2	6 541	6 341	200
MVG	2023	MB0-1MDH2BA-WT	MD	MB	Werking en Toelagen - LUCHTHAVENBELEID	1	2	400	299	101
MVG	2023	MB0-1MDH2CA-WT	MD	MC	Werking en Toelagen - UITBATING REGIONALE LUCHTHAVENS	1	2	16 767	16 767	-
MVG	2023	MB0-1MDH2DY-IS	MD	MD	Interne Stromen - LUCHTHAVENONTWIKKELINGSMAATSCHAPPIJ VLAANDEREN	1	2	236	236	-
MVG	2023	MB0-1MDH5DY-IS	MD	MD	Interne Stromen - LUCHTHAVENONTWIKKELINGSMAATSCHAPPIJ VLAANDEREN	1	5	4 612	4 612	-
MVG	2023	MB0-1MEH2EA-WT	ME	ME	Werking en Toelagen - BASISBEREIKBAARHEID	1	2	23 799	22 907	892
MVG	2023	MB0-1MEH2EE-WT	ME	ME	Werking en Toelagen - COMBIMOBILITEITSFONDS	1	2	7 737	7 360	377
MVG	2023	MB0-1MEH2EX-IS	ME	ME	Interne Stromen - PENDELFONDS	1	2	1 496	1 496	-
MVG	2023	MB0-1MEH2EY-IS	ME	ME	Interne Stromen - VLAAMSE VERVOERMAATSCHAPPIJ DE LIJN	1	2	1 164 262	1 164 262	-
MVG	2023	MB0-1MEH5EY-IS	ME	ME	Interne Stromen - VLAAMSE VERVOERMAATSCHAPPIJ DE LIJN	1	5	279 206	279 206	-
MVG	2023	MB0-1MFH2KA-WT	MF	MK	Werking en Toelagen - ALGEMEEN BELEIDSONDERSTEUNING	1	2	5 804	5 839	-35
MVG	2023	MB0-1MFH2KB-WT	MF	MK	Werking en Toelagen - XPERTA	1	2	10 910	10 832	78
MVG	2023	MB0-1MFH2KD-WT	MF	MK	Werking en Toelagen - BELEIDSCAPACITEIT	1	2	2 000	2 002	-2
MVG	2023	MB0-1MFH2LA-PA	MF	ML	Participaties - ALGEMEEN MOBILITEITSBELEID	1	2		9	-9
MVG	2023	MB0-1MFH2LA-WT	MF	ML	Werking en Toelagen - ALGEMEEN MOBILITEITSBELEID	1	2	4 150	4 087	63
MVG	2023	MB0-1MFH2LC-WT	MF	ML	Werking en Toelagen - VERGROENING MOBILITEIT	1	2	3 772	2 682	1 090
MVG	2023	MB0-1MFH2LY-IS	MF	ML	Interne Stromen - VLAAMS INFRASTRUCTUURFONDS	1	2	1 035 300	1 035 300	-
MVG	2023	MB0-1MHH2NA-WT	MH	MN	Werking en Toelagen - VERKEERSVEILIGHEID	1	2	4 940	4 858	82
MVG	2023	MB0-1MHH2OA-WT	MH	MO	Werking en Toelagen - VERKEERSBELEID	1	2	6 654	6 479	175
MVG	2023	MB0-1MHH2OC-WT	MH	MO	Werking en Toelagen - SUBSIDIES ECOLOGISCH EN VEILIG TRANSPORT	1	2	9 573	9 549	24
MVG	2023	MB0-1MHH2RD-WT	MH	MR	Werking en Toelagen - LEEFBAARHEIDSPROJECTEN IN DE STEDELIJKE ZONES ROND DE RING OM ANTWERPEN	1	2	2 978	2 841	137
MVG	2023	MB0-1MHH2RX-IS	MH	MR	Interne Stromen - BEHEERSMAATSCHAPPIJ ANTWERPEN MOBIEL	1	2	11 681	11 681	-
MVG	2023	MB0-1MHH2RY-IS	MH	MR	Interne Stromen - DE WERKVENNOOTSCHAP	1	2	11 731	11 731	-
MVG	2023	MB0-1MHH5RX-IS	MH	MR	Interne Stromen - BEHEERSMAATSCHAPPIJ ANTWERPEN MOBIEL	1	5	16 849	16 849	-
MVG	2023	MB0-1MHH5RY-IS	MH	MR	Interne Stromen - DE WERKVENNOOTSCHAP	1	5	1 910	1 910	-

Nr.	316380841							VO 11b 1		
definitief										
MVG	2023	MB0-1MHH5RY-PA	MH	MR	Participaties - DE WERKENNOOTSCHAP	1	5	214 672	215 398	-726
MVG	2023	MB0-1MIH2SA-WT	MI	MS	Werking en Toelagen - HAVEN- EN WATERBELEID	1	2	4 964	5 105	-141
MVG	2023	MB0-1MIH2SB-WT	MI	MS	Werking en Toelagen - VLAAMS NEDERLANDSE SCHELDECOMMISSIE	1	2	1 804	1 296	508
MVG	2023	MB0-1MIH2TY-IS	MI	MT	Interne Stroom - DE VLAAMSE WATERWEG	1	2	169 123	169 123	-
MVG	2023	MB0-1MIH2TY-PA	MI	MT	Participaties - DE VLAAMSE WATERWEG	1	2	862	862	-
MVG	2023	MB0-1MIH2UA-WT	MI	MU	Werking en Toelagen - ONDERHOUD WATERINFRASTRUCTUUR	1	2	219 913	223 174	-3 261
MVG	2023	MB0-1MIH2UB-LE	MI	MU	Leningen - KAPITAAL AMORAS	1	2	7 097	7 096	1
MVG	2023	MB0-1MIH2VB-WT	MI	MV	Werking en Toelagen - SAMENWERKING MET NEDERLAND	1	2	174 334	116 791	57 543
MVG	2023	MB0-1MIH5VW-IS	MI	MV	Interne Stroom - DE VLAAMSE WATERWEG	1	5	9 716	5 621	4 095
MVG	2023	MB0-1MIH5VY-IS	MI	MV	Interne Stroom - DE VLAAMSE WATERWEG	1	5	361 742	361 742	-
MVG	2023	MBU-3MEH2EC-WT	ME	ME	Werking en Toelagen - COFINANCIERING SPOOR	3	2	30 887	24 563	6 324
MVG	2023	MBU-3MFH2KA-WT	MF	MK	Werking en Toelagen - ALGEMENE BELEIDSONDERSTEUNING	3	2	87	2	85
MVG	2023	MBU-3MFH2KB-WT	MF	MK	Werking en Toelagen - XPERTA	3	2	7 800	5 000	2 800
MVG	2023	MBU-3MFH2LB-WT	MF	ML	Werking en Toelagen - INSPELEN OP (INVESTERINGS)OPPORTUNITEITEN BINNEN HET BELEIDSDOMEIN MOBILITEIT EN OPENBARE WERKEN	3	2	43 746		43 746
MVG	2023	MBU-3MFH2LC-WT	MF	ML	Werking en Toelagen - VERGROENING MOBILITEIT	3	2	6 004	31	5 973
MVG	2023	MBU-3MFH2ZZ-OV	MF	MZ	OVER TE DRAGEN OVERSCHOT VAN HET BOEKJAAR.	3	2	311 867		311 867
MVG	2023	MBU-3MHH2NA-WT	MH	MN	Werking en Toelagen - VERKEERSVEILIGHEID	3	2	158	18	140
MVG	2023	MBU-3MHH2QA-WT	MH	MO	Werking en Toelagen - VERKEERSBELEID	3	2	241	13	228
MVG	2023	MBU-3MHH2RA-LO	MH	MR	Lonen - INVESTERINGEN WEGINFRASTRUCTUUR	3	2	108	115	-7
MVG	2023	MBU-3MIH2UA-WT	MI	MU	Werking en Toelagen - ONDERHOUD WATERINFRASTRUCTUUR	3	2	2 534		2 534
MVG	2023	MBU-3MIH2VA-PA	MI	MV	Participaties - INVESTERINGEN WATERINFRASTRUCTUUR	3	2	5 500	5 500	-
MVG	2023	MBU-3MIH2VA-WT	MI	MV	Werking en Toelagen - INVESTERINGEN WATERINFRASTRUCTUUR	3	2	139 786	146 288	-6 502
MVG	2023	MBU-3MIH2VX-IS	MI	MV	Interne Stroom - VLAAMSE LANDEMAATSCHAPPIJ	3	2	359	26	333
MVG	2023	MCO-1MAH2ZZ-LO	MA	MZ	Lonen.	1	2	19 410	21 415	-2 005
MVG	2023	MCO-1MAH2ZZ-WT	MA	MZ	Werking en Toelagen.	1	2	1 396	1 396	-
MVG	2023	MCO-1MIH2TA-WT	MI	MT	Werking en Toelagen - WATERINFRASTRUCTUUR ALGEMEEN	1	2	2 291	2 390	-99
MVG	2023	MCO-1MIH2UA-WT	MI	MU	Werking en Toelagen - ONDERHOUD WATERINFRASTRUCTUUR	1	2	25 732	23 141	2 591
MVG	2023	MCO-1MIH2WA-WT	MI	MW	Werking en Toelagen - VLOT EN VEILIG SCHEEPVAARTVERKEER	1	2	42 832	44 586	-1 754
MVG	2023	MCO-1MIH2WB-WT	MI	MW	Werking en Toelagen - TERUGBETALING NEDERLANDS LOODSWEZEN	1	2	2 838	2 837	1
MVG	2023	MCO-1MIH2WX-IS	MI	MW	Interne Stroom - DAB VLOOT	1	2	29 782	29 782	-
MVG	2023	MCO-1MIH2WY-IS	MI	MW	Interne Stroom - DAB LOODSWEZEN	1	2	24 988	24 988	-
MVG	2023	MCU-3MIH2VA-WT	MI	MV	Werking en Toelagen - INVESTERINGEN WATERINFRASTRUCTUUR	3	2	64 871	62 425	2 446
MVG	2023	MD0-1MAH2ZZ-LO	MA	MZ	Lonen.	1	2	87 321	90 870	-3 549
MVG	2023	MD0-1MAH2ZZ-WT	MA	MZ	Werking en Toelagen.	1	2	15 502	15 533	-31
MVG	2023	MD0-1MHH2PA-WT	MH	MP	Werking en Toelagen - WEGINFRASTRUCTUUR ALGEMEEN	1	2	11 011	9 539	1 472
MVG	2023	MD0-1MHH2QA-WT	MH	MQ	Werking en Toelagen - ONDERHOUD WEGINFRASTRUCTUUR	1	2	211 051	211 022	29
MVG	2023	MDU-3MFH2LC-WT	MF	ML	Werking en Toelagen - VERGROENING MOBILITEIT	3	2	14 419	9 870	4 549
MVG	2023	MDU-3MHH2PA-WT	MH	MP	Werking en Toelagen - WEGINFRASTRUCTUUR ALGEMEEN	3	2		-24	24
MVG	2023	MDU-3MHH2RA-PA	MH	MR	Participaties - INVESTERINGEN WEGINFRASTRUCTUUR	3	2	1 500	1 500	-

Nr.	316380841								VO 11b 1	
definitief										
MVG	2023	MDU-3MHH2RA-WT	MH	MR	Werking en Toelagen - INVESTERINGEN WEGINFRASTRUCTUUR	3	2	603 437	625 721	-22 284
MVG	2023	MDU-3MHH2RB-LE	MH	MR	Leningen - BESCHIKBAARHEIDSVBERGOEDINGEN	3	2	6 754	6 754	-
MVG	2023	MDU-3MHH2RB-WT	MH	MR	Werking en Toelagen - BESCHIKBAARHEIDSVBERGOEDINGEN	3	2	99 945	100 252	-307
MVG	2023	MDU-3MHH2RC-WT	MH	MR	Werking en Toelagen - FFEU	3	2	16 122	6 689	9 433
MVG	2023	MDU-3MHH2RE-WT	MH	MR	Werking en Toelagen - LEEFBAARHEIDSPROJECTEN OOSTERWHEEL	3	2	1 055	675	380
MVG	2023	MDU-3MHH2RW-IS	MH	MR	Interne Stromen - VLAAMSE LANDMAATSCHAPPIJ	3	2	706	395	311
MVG	2023	MDU-3MHH2RY-WT	MH	MR	Werking en Toelagen - DE WERKVENNOOTSCHAP	3	2	124 002	102 365	21 637
MVG	2023	QB0-1QAE2ZY-IS	QA	QZ	Interne Stromen - SAR MINARAAD	1	2	1 294	1 294	-
MVG	2023	QB0-1QAX2ZW-IS	QA	QZ	Interne Stromen - SAR RUIMTELIIKE ORDENING	1	2	418	418	-
MVG	2023	QB0-1QAX2ZZ-LO	QA	QZ	Lonen.	1	2	72 305	74 971	-2 666
MVG	2023	QB0-1QAX2ZZ-WT	QA	QZ	Werking en Toelagen.	1	2	9 091	9 054	37
MVG	2023	QB0-1QCE2DA-WT	QC	QD	Werking en Toelagen - PLANNEN MAKEN EN ACTIEF OP HET TERREIN UITVOEREN MET ENGAGEMENTEN VOOR EEN GEZOND EN DUURZAAM WATERSYSTEEM	1	2	174	174	-
MVG	2023	QB0-1QCE2DW-IS	QC	QD	Interne Stromen - VLAAMSE MILIEUMAATSCHAPPIJ (VMM)	1	2	129 407	129 288	119
MVG	2023	QB0-1QCE2EA-WT	QC	QE	Werking en Toelagen - EEN ONDERBOUWD BODEMBELEID VIA HERSTEL VAN BODEMDIENSTEN EN BODEMZORG EN VIA HET VERSTANDIG BENUTTEN VAN DE ONDERGROND	1	2	3 073	2 066	1 007
MVG	2023	QB0-1QCE2FR-IS	QC	QF	Interne Stromen - EIGEN VERMOGEN INSTITUUT VOOR NATUUR- EN BOSONDERZOEK (EV INBO)	1	2	2 822	1 340	1 482
MVG	2023	QB0-1QCE2JV-IS	QC	QJ	Interne Stromen - OPENBARE VLAAMSE AFVALSTOFFENMAATSCHAPPIJ (OVAM)	1	2	28 382	28 376	6
MVG	2023	QB0-1QCE2NA-WT	QC	QN	Werking en Toelagen - VIA BIJKOMENDE INSPANNINGEN BRONNEN VAN HINDER AANPAKKEN	1	2	1 377	1 282	95
MVG	2023	QB0-1QCE2NB-WT	QC	QN	Werking en Toelagen - ZORGEN VOOR DE REALISATIE VAN EEN BOUWSHIFT EN EEN ROBUUSTE OPEN RUIMTE	1	2	6 496	6 103	393
MVG	2023	QB0-1QCE2NC-WT	QC	QN	Werking en Toelagen - OMGEVING ALS KENNIS- EN EXPERTISECENTRUM	1	2	2 200	1 756	444
MVG	2023	QB0-1QCE2ND-WT	QC	QN	Werking en Toelagen - EEN BOVENLOKAAL OMGEVINGSBELEID VERBONDEN MET DE SAMENLEVING	1	2	21 356	19 927	1 429
MVG	2023	QB0-1QCE2NJ-WT	QC	QN	Werking en Toelagen - ZORGEN VOOR EEN ROBUUSTE OPEN RUIMTE	1	2	78	69	9
MVG	2023	QB0-1QCE2NW-IS	QC	QN	Interne Stromen - HOGER ONDERWIJS	1	2	143	141	2
MVG	2023	QB0-1QCE2NX-IS	QC	QN	Interne Stromen - DAB BRV-FONDS	1	2	31 617	31 617	-
MVG	2023	QB0-1QCE2NY-IS	QC	QN	Interne Stromen - VLAAMSE LANDMAATSCHAPPIJ (VLM)	1	2	71 863	70 338	1 525
MVG	2023	QB0-1QCE2OA-LO	QC	QO	Lonen - NAAR EEN SAMENHANGEND OMGEVINGSINSTRUMENTARIUM	1	2	2 367	745	1 622
MVG	2023	QB0-1QCE2OA-WT	QC	QO	Werking en Toelagen - NAAR EEN SAMENHANGEND OMGEVINGSINSTRUMENTARIUM	1	2	15 270	11 699	3 571
MVG	2023	QB0-1QCE2OB-WT	QC	QO	Werking en Toelagen - EEN DOELGERICHTE DEELNAME AAN HET INTERNATIONAAL EN EUROPEES BELEID	1	2	757	755	2

Nr.	316380841							VO 11b 1		
definitief										
MVG	2023	QB0-1QCE2OC-WT	QC	QO	Werking en Toelagen - EEN OMGEVINGSBELEID VOOR EN MET BETROKKENHEID VAN BURGER EN MAATSCHAPPIJ, MET HET OOG OP HET VERHOGEN VAN HET MAATSCHAPPELIJK DRAAGVLAK	1	2	9 945	9 722	223
MVG	2023	QB0-1QCE2OS-IS	QC	QO	Interne Stromen - AGENTSCHAP PLANTENTUIN MEISE	1	2	312	312	-
MVG	2023	QB0-1QCE2OT-IS	QC	QO	Interne Stromen - EIGEN VERMOGEN INSTITUUT VOOR LANDBOUW EN VISSERIJONDERZOEK (EV ILVO)	1	2	982	981	1
MVG	2023	QB0-1QCE2OU-IS	QC	QO	Interne Stromen - VLAAMSE INSTELLING VOOR TECHNOLOGISCH ONDERZOEK (VITO)	1	2	9 989	9 951	38
MVG	2023	QB0-1QCE2OX-IS	QC	QO	Interne Stromen - DAB FONDS VOOR PREVENTIE EN SANERING INZAKE MILIEU EN NATUUR (DAB MINAFONDS)	1	2	521 470	517 402	4 068
MVG	2023	QB0-1QEE2KA-WT	QE	QK	Werking en Toelagen - UITBOUWEN VAN MILIEUVRIENDELIJKE ENERGIEPRODUCTIE, SLIMME NETWERKINFRASTRUCTUUR, EFFICIENT NETBEHEER EN FLEXIBEL GEBRUIK EN PRODUCTIE	1	2	81	67	14
MVG	2023	QB0-1QEE2KT-IS	QE	QK	Interne Stromen - VLAAMS ENERGIEBEDRIJF (VEB)	1	2	3 955	740	3 215
MVG	2023	QB0-1QFD2MA-WT	QF	QM	Werking en Toelagen - ONTWIKKELEN VAN EEN COHERENT EN VOORUITSTREVENDE DIERENWELZIJSBELEID, EEN EFFICIENTE SENSIBILISERINGSSTRATEGIE EN EEN KORDAAT CONTROLE- EN HANDHAVINGSBELEID	1	2	8 924	5 924	3 000
MVG	2023	QB0-1QFD2MY-IS	QF	QM	Interne Stromen - VLAAMSE LANDMAATSCHAPPIJ	1	2	4 460	4 460	-
MVG	2023	QBX-3QCE2DA-WT	QC	QD	Werking en Toelagen - PLANNEN MAKEN EN ACTIEF OP HET TERREIN UITVOEREN MET ENGAGEMENTEN VOOR EEN GEZOND EN DUURZAAM WATERSYSTEEM	3	2	126 745	341 877	-215 132
MVG	2023	QBX-3QCE2DC-WT	QC	QD	Werking en Toelagen - ZORGEN VOOR EEN SLUITENDE FINANCIERING VAN HET WATERBELEID - OVERDRACHT AAN DE OPENBARE WATERDISTRIBUTIENETWERKEN	3	2	160 168	160 168	-
MVG	2023	QBX-3QCE2DQ-IS	QC	QD	Interne Stromen - EIGEN VERMOGEN INFORMATIE VLAANDEREN (EV IV)	3	2	181	181	-
MVG	2023	QBX-3QCE2DW-IS	QC	QD	Interne Stromen - VLAAMSE MILIEUMAATSCHAPPIJ (VMM)	3	2	6	6	-
MVG	2023	QBX-3QCE2DY-IS	QC	QD	Interne Stromen - VLAAMSE LANDMAATSCHAPPIJ (VLM)	3	2	12 707	12 435	272
MVG	2023	QBX-3QCE2EA-WT	QC	QE	Werking en Toelagen - EEN ONDERBOUWD BODEMBELEID VIA HERSTEL VAN BODEMDIENSTEN EN BODEMZORG EN VIA HET VERSTANDIG BENUTTEN VAN DE ONDERGROND	3	2	3 731	2 267	1 464
MVG	2023	QBX-3QCE2EV-IS	QC	QE	Interne Stromen - OPENBARE VLAAMSE AFVALSTOFFENMAATSCHAPPIJ (OVAM)	3	2	43 584	31 521	12 063
MVG	2023	QBX-3QCE2FY-IS	QC	QF	Interne Stromen - VLAAMSE LANDMAATSCHAPPIJ (VLM)	3	2	29 702	24 075	5 627
MVG	2023	QBX-3QCE2GA-WT	QC	QG	Werking en Toelagen - EEN SPECIFIEK PLATTELANDSBELEID VOOR PLATTELANDSUITDAGINGEN	3	2	3 191	1 299	1 892
MVG	2023	QBX-3QCE2GY-IS	QC	QG	Interne Stromen - VLAAMSE LANDMAATSCHAPPIJ (VLM)	3	2	1 036	1 036	-
MVG	2023	QBX-3QCE2HA-WT	QC	QH	Werking en Toelagen - WE GAAN VOOR ZUIVERE LUCHT EN ONDERBOUWEN (LOKAAL) LUCHTBELEID VIA INNOVATIEVE MILIEUMONITORING	3	2	141	100	41
MVG	2023	QBX-3QCE2JA-WT	QC	QJ	Werking en Toelagen - DEMATERIALISEREN EN HET SLUITEN VAN MATERIAALKRINGLOPEN	3	2	20 274	19 579	695

[69]

Nr.	316380841							VO 11b 1		
definitief										
MVG	2023	QBX-3QCE2NA-WT	QC	QN	Werking en Toelagen - VIA BIJKOMENDE INSPANNINGEN BRONNEN VAN HINDER AANPAKKEN	3	2	268	144	124
MVG	2023	QBX-3QCE2NJ-WT	QC	QN	Werking en Toelagen - ZORGEN VOOR EEN ROBUUSTE OPEN RUIMTE	3	2	16 789	12 753	4 036
MVG	2023	QBX-3QCE2NR-IS	QC	QN	Interne Stromen - VLAAMSE LANDMAATSCHAPPIJ (VLM) - GEBRUIKERSCHADE EN KAPITAALSCHADE	3	2	275	265	10
MVG	2023	QBX-3QCE2NY-IS	QC	QN	Interne Stromen - VLAAMSE LANDMAATSCHAPPIJ (VLM)	3	2	7 129	2 340	4 789
MVG	2023	QBX-3QCE2OA-WT	QC	QO	Werking en Toelagen - NAAR EEN SAMENHANGEND OMGEVINGSINSTRUMENTARIUM	3	2	23 321	1 622	21 699
MVG	2023	QBX-3QCE2OB-WT	QC	QO	Werking en Toelagen - EEN DOELGERICHTE DEELNAME AAN HET INTERNATIONAAL EN EUROPEES BELEID	3	2	1 034	752	282
MVG	2023	QBX-3QCE2OC-WT	QC	QO	Werking en Toelagen - EEN OMGEVINGSBELEID VOOR EN MET BETROKKENHEID VAN BURGER EN MAATSCHAPPIJ, MET HET OOG OP HET VERHOGEN VAN HET MAATSCHAPPELIJK DRAAGVLAK	3	2	23 451	20 979	2 472
MVG	2023	QBX-3QCE2ZZ-IS	QC	QZ	Interne Stromen.	3	2	39 526	39 526	-
MVG	2023	QBX-3QCE2ZZ-OV	QC	QZ	OVER TE DRAGEN OVERSCHOT VAN HET BOEKJAAR.	3	2	259 545		259 545
MVG	2023	QBZ-3QCE2NF-WT	QC	QN	Werking en Toelagen - HANDHAVING ALS SLUITSTUK VAN EEN SLAGKRACHTIG OMGEVINGSBELEID VOOR RUIMTE EN MILIEU	3	2	3 303	3 060	243
MVG	2023	QBZ-3QCE2NG-WT	QC	QN	Werking en Toelagen - ZORGEN VOOR DE REALISATIE VAN EEN BOUWSHIFT EN EEN ROBUUSTE OPEN RUIMTE - PLANBATEN EN PLANSCHADE	3	2	20 636	1 598	19 038
MVG	2023	QBZ-3QCE2NL-WT	QC	QN	Werking en Toelagen - ZORGEN VOOR DE REALISATIE VAN EEN BOUWSHIFT EN EEN ROBUUSTE OPEN RUIMTE - UITVOEREN EN ONDERSTEUNEN VAN INVESTERINGSPROJECTEN	3	2	11 635	6 684	4 951
MVG	2023	QBZ-3QCE2ZZ-OV	QC	QZ	OVER TE DRAGEN OVERSCHOT VAN HET BOEKJAAR.	3	2	100 812		100 812
MVG	2023	QC0-1QAE2ZZ-LO	QA	QZ	Lonen.	1	2	16 416	16 568	-152
MVG	2023	QC0-1QAE2ZZ-WT	QA	QZ	Werking en Toelagen.	1	2	1 998	1 982	16
MVG	2023	QC0-1QCE2FF-WT	QC	QF	Werking en Toelagen - WETENSCHAPPELIJKE ONDERBOUWING EN EVALUATIE VOOR EEN DOELTREFFEND BIODIVERSITEITSBELEID	1	2	2 661	2 630	31
MVG	2023	QD0-1QAE2ZZ-LO	QA	QZ	Lonen.	1	2	42 160	43 385	-1 225
MVG	2023	QD0-1QAE2ZZ-WT	QA	QZ	Werking en Toelagen.	1	2	4 825	4 820	5
MVG	2023	QD0-1QCE2FA-WT	QC	QF	Werking en Toelagen - WE MAKEN NATUUR EN NATUURBELEVING TOT EEN VERBINDEND ELEMENT IN DE SAMENLEVING, VIA EEN NETTO TOENAME AAN NATUUR EN BOS MET HOGE KWALITEIT, EEN PASSEND BEHEER EN BESCHERMING VAN NATUUR EN EEN DOELTREFFEND SOORTENBELEID- EN BEHEER	1	2	6 158	4 356	1 802
MVG	2023	QD0-1QCE5FY-IS	QC	QF	Interne Stromen - VLAAMSE LANDMAATSCHAPPIJ (VLM)	1	5	3 530	3 530	-
MVG	2023	QDX-3QCE2DA-WT	QC	QD	Werking en Toelagen - PLANNEN MAKEN EN ACTIEF OP HET TERREIN UITVOEREN MET ENGAGEMENTEN VOOR EEN GEZOND EN DUURZAAM WATERSYSTEEM	3	2	5 492	5 208	284

Nr.	316380841							VO 11b 1		
definitief										
MVG	2023	QDX-3QCE2FA-PA	QC	QF	Participaties - WE MAKEN NATUUR EN NATUURBELEVING TOT EEN VERBINDEND ELEMENT IN DE SAMENLEVING, VIA EEN NETTO TOENAME AAN NATUUR EN BOS MET HOGE KWALITEIT, EEN PASSEND BEHEER EN BESCHERMING VAN NATUUR EN EEN DOELTREFFEND SOORTENBELEID- EN BEHEER	3	2	8 600	8 600	-
MVG	2023	QDX-3QCE2FA-WT	QC	QF	Werking en Toelagen - WE MAKEN NATUUR EN NATUURBELEVING TOT EEN VERBINDEND ELEMENT IN DE SAMENLEVING, VIA EEN NETTO TOENAME AAN NATUUR EN BOS MET HOGE KWALITEIT, EEN PASSEND BEHEER EN BESCHERMING VAN NATUUR EN EEN DOELTREFFEND SOORTENBELEID- EN BEHEER	3	2	209 608	178 269	31 339
MVG	2023	QE0-1QAE2ZZ-LO	QA	QZ	Lonen.	1	2	13 513	13 086	427
MVG	2023	QE0-1QAE2ZZ-WT	QA	QZ	Werking en Toelagen.	1	2	1 939	944	995
MVG	2023	QE0-1QEE2KA-WT	QE	QK	Werking en Toelagen - UITBOUWEN VAN MILIEUVRIENDELIJKE ENERGIEPRODUCTIE, SLIMME NETWERKINFRASTRUCTUUR, EFFICIENT NETBEHEER EN FLEXIBEL GEBRUIK EN PRODUCTIE	1	2	89 791	67 432	22 359
MVG	2023	QE0-1QEE2KB-PA	QE	QK	Participaties - TRANSITIE NAAR EEN ENERGIEZUINIG EN KLIMAATNEUTRAAL GEBOUWENPARK ONDERSTEUNEN EN EEN SOCIAAL RECHTVAARDIGE ENERGIETRANSITIE VORMGEVEN	1	2	572 000	208 898	363 102
MVG	2023	QE0-1QEE2KB-WT	QE	QK	Werking en Toelagen - TRANSITIE NAAR EEN ENERGIEZUINIG EN KLIMAATNEUTRAAL GEBOUWENPARK ONDERSTEUNEN EN EEN SOCIAAL RECHTVAARDIGE ENERGIETRANSITIE VORMGEVEN	1	2	26 094	19 675	6 419
MVG	2023	QE0-1QEE2KL-PR	QE	QK	Provisies - OPTIMALE INVULLING EUROPESE HERNIEUWBARE ENERGIEDOELSTELLINGEN	1	2	22 384		22 384
MVG	2023	QE0-1QEE2KN-WT	QE	QK	Werking en Toelagen - BETAALBAARHEID VAN ENERGIE BEWAKEN VOOR ALLE DOELGROEPEN	1	2	352 615	340 877	11 738
MVG	2023	QE0-1QHE2IB-PR	QH	QJ	Provisies - EEN AMBITIEUS EN REALISTISCH KLIMAATBELEID VOOR DE PERIODE 2021-2030 (KLIMAATFONDS)	1	2	76 176		76 176
MVG	2023	QE0-1QHE2IY-IS	QH	QJ	Interne Stroom - FONDS VOOR INNOVEREN EN ONDERNEMEN	1	2	80 908	75 238	5 670
MVG	2023	QF0-1QAG2ZZ-LO	QA	QZ	Lonen.	1	2	38 246	38 406	-160
MVG	2023	QF0-1QAG2ZZ-WT	QA	QZ	Werking en Toelagen.	1	2	10 391	9 525	866
MVG	2023	QF0-1QDG2PA-WT	QD	QP	Werking en Toelagen - EEN BETAALBARE WONINGMARKT MET WOONZEKERHEID	1	2	112 908	111 207	1 701
MVG	2023	QF0-1QDG2PI-IS	QD	QP	Interne Stroom - DAB FONDS TER BESTRIJDING VAN DE UITHUISZETTINGEN	1	2	488		488
MVG	2023	QF0-1QDG2PJ-IS	QD	QP	Interne Stroom - VLAAMS WONINGFONDS (VWF)	1	2	24 076	24 076	-
MVG	2023	QF0-1QDG2QA-WT	QD	QQ	Werking en Toelagen - EEN BETER EN BREDER WOONAANBOD	1	2	35 777	35 587	190
MVG	2023	QF0-1QDG2QK-IS	QD	QQ	Interne Stroom - VLAAMSE MAATSCHAPPIJ VOOR SOCIAAL WONEN (VMSW)	1	2	103 103	95 235	7 868
MVG	2023	QF0-1QDG2RA-WT	QD	QR	Werking en Toelagen - EEN GROTER AANDEEL VAN DE WONINGEN IS KWALITEITSVOL	1	2	216 840	211 884	4 956
MVG	2023	QF0-1QDG2TA-WT	QD	QT	Werking en Toelagen - GENERIEKE BELEIDSDOELSTELLINGEN VAN HET BELEIDSVELD WONEN	1	2	25 283	25 036	247

Nr.	316380841							VO 11b 1		
definitief										
MVG	2023	QF0-1QDG2TC-PR	QD	QT	Provisies - PROVISIONEEL KREDIET VOOR BELEIDS- EN WERKINGSUITGAVEN BINNEN HET BELEIDSVELD WONEN	1	2	28		28
MVG	2023	QF0-1QDG5QL-IS	QD	QQ	Interne Stroomen - DAB FONDS FINANCIERING URGENTIEPLAN SOCIALE HUISVESTING (UPSH)	1	5	75	75	-
MVG	2023	QFY-3QDG2PC-WT	QD	QP	Werking en Toelagen - DE WOONZEKERHEID VERHOGEN	3	2	461	424	37
MVG	2023	QFY-3QDG2ZZ-OV	QD	QZ	OVER TE DRAGEN OVERSCHOT VAN HET BOEKJAAR.	3	2	25 183		25 183
MVG	2023	QFZ-3QDG2ZZ-OH	QD	QZ	OVERGEDRAGEN TEKORT VORIGE BOEKJAREN.	3	2	75		75
MVG	2023	QG0-1QAG2ZW-IS	QA	QZ	Interne Stroomen - SAR RUIMTELIJKE ORDENING	1	2	101	101	-
MVG	2023	QG0-1QAG2ZZ-LO	QA	QZ	Lonen.	1	2	20 038	19 694	344
MVG	2023	QG0-1QAG2ZZ-WT	QA	QZ	Werking en Toelagen.	1	2	2 226	2 060	166
MVG	2023	QG0-1QGG2AA-WT	QG	QA	Werking en Toelagen - DE ZORG VOOR ONROEREND ERFGOED VOOR IEDEREEN VANZELFSPREKEND MAKEN	1	2	2 816	2 623	193
MVG	2023	QG0-1QGG2BA-WT	QG	QB	Werking en Toelagen - DE ZORG VOOR ONROEREND ERFGOED VOOR IEDEREEN VANZELFSPREKEND MAKEN	1	2	348	333	15
MVG	2023	QG0-1QGG2BB-WT	QG	QB	Werking en Toelagen - ONDERSTEUNEN VAN ONROERENDERFGOEDINITIATIEVEN	1	2	234	218	16
MVG	2023	QG0-1QGG2BC-WT	QG	QB	Werking en Toelagen - ONDERSTEUNEN VAN DE WERKING VAN PRIORITAIRE ONROERENDERFGOEDPARTNERS	1	2	3 870	3 846	24
MVG	2023	QG0-1QGG2BD-WT	QG	QB	Werking en Toelagen - STIMULEREN VAN INTERLOKALE SAMENWERKING, DEPOTWERKING EN ARCHEOLOGIEFONDSEN EN VAN PROJECTEN VOOR ONDERZOEK EN VOOR EDUCATIE EN PUBLIEKSWERKING	1	2	4 924	4 681	243
MVG	2023	QG0-1QGG2CA-WT	QG	QC	Werking en Toelagen - ONDERSTEUNEN VAN ONROERENDERFGOEDINITIATIEVEN	1	2	7 887	4 926	2 961
MVG	2023	QG0-1QGG2CB-PA	QG	QC	Participaties - ONDERSTEUNEN VAN EEN KWALITEITSVOL ONROERENDERFGOEDBEHEER	1	2	7 000	8 613	-1 613
MVG	2023	QG0-1QGG2CB-WT	QG	QC	Werking en Toelagen - ONDERSTEUNEN VAN EEN KWALITEITSVOL ONROERENDERFGOEDBEHEER	1	2	106 768	75 571	31 197
MVG	2023	SA0-1SAA2ZY-IS	SA	SZ	Interne Stroomen - SOCIAAL ECONOMISCHE RAAD VAN VLAANDEREN	1	2	10 774	10 774	-
MVG	2023	SA0-1SAA2ZZ-PA	SA	SZ	Participaties.	1	2	90	15	75
MVG	2023	SA0-1SAA2ZZ-WT	SA	SZ	Werking en Toelagen.	1	2	310	282	28
MVG	2023	SA0-1SAE2ZZ-WT	SA	SZ	Werking en Toelagen.	1	2	40		40
MVG	2023	SA0-1SAX2ZZ-LO	SA	SZ	Lonen.	1	2	29 222	29 550	-328
MVG	2023	SA0-1SAX2ZZ-WT	SA	SZ	Werking en Toelagen.	1	2	7 802	7 792	10
MVG	2023	SA0-1SBA2AA-PR	SB	SA	Provisies - EUROPEES VOORZITTERSCHAP 2024	1	2	2 638		2 638
MVG	2023	SA0-1SEA2BA-WT	SE	SB	Werking en Toelagen - BESTUURSKRACHTIGE EN TRANSPARANTE OVERHEID	1	2	4 310	2 746	1 564
MVG	2023	SA0-1SEA2BB-WT	SE	SB	Werking en Toelagen - OPENBARE STATISTIEKEN, STRATEGISCHE ANALYSE EN BELEIDSONDERZOEK	1	2	2 671	2 668	3
MVG	2023	SA0-1SEA2BC-WT	SE	SB	Werking en Toelagen - LANGETERMIJNSTRATEGIE EN TRANSVERSALE SAMENWERKING	1	2	1 097	837	260

[92]

Nr.	316380841								VO 11b 1	
definitief										
MVG	2023	SA0-1SEA2BD-WT	SE	SB	Werking en Toelagen - BELEIDSDOMEINOVERSCHRIJLENDE PROJECTEN EN EVENEMENTEN DIE DE UITSTRALING VAN VLAANDEREN BEVORDEREN	1	2	1 384	1 384	-
MVG	2023	SA0-1SEA2BE-WT	SE	SB	Werking en Toelagen - BELEIDSDOMEINOVERSCHRIJDEND PROJECT KAZERNE DOSSIN	1	2	2 055	1 984	71
MVG	2023	SA0-1SEA2BG-PA	SE	SB	Participaties - FLANDERS TECHNOLOGY AND INNOVATION	1	2	500	500	-
MVG	2023	SA0-1SEA2BG-WT	SE	SB	Werking en Toelagen - FLANDERS TECHNOLOGY AND INNOVATION	1	2	2 535	1 498	1 037
MVG	2023	SA0-1SIA2MA-WT	SI	SM	Werking en Toelagen - ERKENNEN VAN RAMPEN EN BEHANDELEN VAN SCHADEDOSSIERS	1	2	914	805	109
MVG	2023	SA0-1SNA2IB-PA	SN	SI	Participaties - INTERNATIONALE DIPLOMATIEKE VERTEGENWOORDIGING VAN VLAANDEREN	1	2	250	148	102
MVG	2023	SA0-1SNA2IB-WT	SN	SI	Werking en Toelagen - INTERNATIONALE DIPLOMATIEKE VERTEGENWOORDIGING VAN VLAANDEREN	1	2	1 999	1 704	295
MVG	2023	SA0-1SNA2ID-WT	SN	SI	Werking en Toelagen - BUITENLANDS BELEID EN EUROPESE AANGELEGENHEDEN	1	2	7 758	7 394	364
MVG	2023	SA0-1SNA2II-WT	SN	SI	Werking en Toelagen - PROTOCOL	1	2	294	220	74
MVG	2023	SA0-1SNA2IY-IS	SN	SI	Interne Stroom - VLAAMS EUROPEES VERBINDINGSAGENTSCHAP	1	2	1 100	1 100	-
MVG	2023	SA0-1SOA2LA-WT	SO	SL	Werking en Toelagen - SAMENWERKING MET REGIO'S EN LANDEN IN ONTWIKKELING	1	2	23 511	23 182	329
MVG	2023	SA0-1SOA2LB-WT	SO	SL	Werking en Toelagen - VERANKERING INTERNATIONALE ONTWIKKELINGSAGENDA IN VLAANDEREN	1	2	897	702	195
MVG	2023	SA0-1SOA2LC-WT	SO	SL	Werking en Toelagen - VLAAMS INTERSECTORAAL AKKOORD SOCIAL PROFIT	1	2	1 019	1 016	3
MVG	2023	SA0-1SOA2LX-IS	SO	SL	Interne Stroom - DAB FONDS INCLUSIEVE FINANCIERING	1	2	247	247	-
MVG	2023	SA0-1SOA2LY-IS	SO	SL	Interne Stroom - VVOB	1	2	434	434	-
MVG	2023	SA0-1SPA2OA-WT	SP	SO	Werking en Toelagen - INTERGEWESTELIJKE ONDERSTEUNING INTERNATIONAAL ONDERNEMEN	1	2	750	750	-
MVG	2023	SA0-1SPA2OY-IS	SP	SO	Interne Stroom - VLAAMS AGENTSCHAP VOOR INTERNATIONAAL ONDERNEMEN	1	2	63 158	63 158	-
MVG	2023	SA0-1SPA5UY-IS	SP	SU	Interne Stroom - VLAAMS AGENTSCHAP VOOR INTERNATIONAAL ONDERNEMEN	1	5	21 189	21 189	-
MVG	2023	SA0-1SQE2WB-WT	SQ	SW	Werking en Toelagen - VEREFFENING VAN AFLOPENDE GEREGLAMENTEERDE SUBSIDIES AAN DERDEN	1	2	180		180
MVG	2023	SA0-1SQE2WY-IS	SQ	SW	Interne Stroom - TOERISME VLAANDEREN	1	2	40 679	40 679	-
MVG	2023	SA0-1SQE5WY-IS	SQ	SW	Interne Stroom - TOERISME VLAANDEREN	1	5	70 053	70 053	-
MVG	2023	SAA-3SOA2LG-WT	SO	SL	Werking en Toelagen - ONDERSTEUNING VAN INCLUSIEVE FINANCIERING VIA PARTICIPATIES	3	2	247	247	-
MVG	2023	SAA-3SOA2ZZ-OV	SO	SZ	OVER TE DRAGEN OVERSCHOT VAN HET BOEKJAAR.	3	2	2 439		2 439
MVG	2023	SBO-1SAC2ZZ-LO	SA	SZ	Lonen.	1	2	4 837	4 478	359
MVG	2023	SBO-1SAC2ZZ-WT	SA	SZ	Werking en Toelagen.	1	2	3 781	3 507	274
MVG	2023	SBA-3SAC2ZZ-OV	SA	SZ	OVER TE DRAGEN OVERSCHOT VAN HET BOEKJAAR.	3	2	219		219
MVG	2023	SBA-3SAC2ZZ-WT	SA	SZ	Werking en Toelagen.	3	2	400	336	64

Nr.	316380841							VO 11b 1		
definitief										
MVG	2023	SCO-1SAA2ZZ-LO	SA	SZ	Lonen.	1	2	18 633	18 381	252
MVG	2023	SCO-1SAA2ZZ-WT	SA	SZ	Werking en Toelagen.	1	2	3 763	3 221	542
MVG	2023	SCO-1SJA2NA-WT	SJ	SN	Werking en Toelagen - DIGITALE PRODUCTEN, DIENSTEN EN ONDERSTEUNING	1	2	2 147	2 014	133
MVG	2023	SCO-1SJA2NC-WT	SJ	SN	Werking en Toelagen - VLAAMSE TOEZICHTSCOMMISSIE	1	2	243	164	79
MVG	2023	SCO-1SJA2ND-WT	SJ	SN	Werking en Toelagen - VLAANDEREN RADICAAL DIGITAAL - BEHEER EN EXPLOITATIE	1	2	111	111	-
MVG	2023	SCO-1SJA2NF-WT	SJ	SN	Werking en Toelagen - ENCOURS GEMEENSCHAPPELIJKE ICT-DIENSTEN	1	2	2 349	688	1 661
MVG	2023	SCO-1SJA2NG-IS	SJ	SN	Interne Stroom - DATANUTSBEDRIJF	1	2	765	765	-
MVG	2023	SCO-1SJA2NG-PA	SJ	SN	Participaties - DATANUTSBEDRIJF	1	2	5 062	5 062	-
MVG	2023	SCO-1SJA2NH-WT	SJ	SN	Werking en Toelagen - FLANDERS TECHNOLOGY AND INNOVATION WERKINGSTOELAGE	1	2	104	99	5
MVG	2023	SCO-1SJA2NY-IS	SJ	SN	Interne Stroom - EIGEN VERMOGEN DIGITAAL VLAANDEREN	1	2	96 952	96 952	-
MVG	2023	SDO-1SAE2ZZ-LO	SA	SZ	Lonen.	1	2	7 336	6 143	1 193
MVG	2023	SDO-1SAE2ZZ-WT	SA	SZ	Werking en Toelagen.	1	2	1 253	1 508	-255
MVG	2023	SGO-1SAC2ZZ-LO	SA	SZ	Lonen.	1	2	34 763	35 544	-781
MVG	2023	SGO-1SAC2ZZ-WT	SA	SZ	Werking en Toelagen.	1	2	2 981	2 449	532
MVG	2023	SGO-1SKC2TA-WT	SK	ST	Werking en Toelagen - ORGANISATIEONTWIKKELING, RECRUTERING EN SELECTIE	1	2	962	1 155	-193
MVG	2023	SGO-1SKC2TB-LO	SK	ST	Lonen - DIVERSITEIT	1	2	541	533	8
MVG	2023	SGO-1SKC2TB-WT	SK	ST	Werking en Toelagen - DIVERSITEIT	1	2	766	767	-1
MVG	2023	SGO-1SKC2TD-LO	SK	ST	Lonen - PENSIOENBIJDRAGEN	1	2	38 496	38 038	458
MVG	2023	SGO-1SKC2TE-WT	SK	ST	Werking en Toelagen - GEMEENSCHAPPELIJKE DIENST PREVENTIE EN BESCHERMING (GDPB)	1	2	260	198	62
MVG	2023	SGO-1SKC2TF-WT	SK	ST	Werking en Toelagen - ORGANISME FINANCIERING PENSIOENEN	1	2	535	535	-
MVG	2023	SGO-1SKC2TG-PR	SK	ST	Provisies - PROVISIE 5-SPOREN EN SECTORAAL AKKOORD DVO	1	2	7 160		7 160
MVG	2023	SGO-1SKC2TX-IS	SK	ST	Interne Stroom - SOCIALE DIENST VOOR HET VLAAMS OVERHEIDSPERSONEEL	1	2	2 238	2 238	-
MVG	2023	SGO-1SKC2TY-IS	SK	ST	Interne Stroom - DAB OVERHEIDSPERSONEEL	1	2	6 659	6 659	-
MVG	2023	SGA-3SKC2TA-WT	SK	ST	Werking en Toelagen - ORGANISATIEONTWIKKELING, RECRUTERING EN SELECTIE	3	2	19 737	15 678	4 059
MVG	2023	SGA-3SKC2ZZ-IS	SK	SZ	Interne Stroom.	3	2	137	137	-
MVG	2023	SGA-3SKC2ZZ-OV	SK	SZ	OVER TE DRAGEN OVERSCHOT VAN HET BOEKJAAR.	3	2	8 282		8 282
MVG	2023	SGB-1SAC2ZZ-LO	SA	SZ	Lonen.	1	2	3 912	4 025	-113
MVG	2023	SGB-1SAC2ZZ-WT	SA	SZ	Werking en Toelagen.	1	2	592	500	92
MVG	2023	SHO-1SAA2ZZ-LO	SA	SZ	Lonen.	1	2	45 001	45 978	-977
MVG	2023	SHO-1SAA2ZZ-WT	SA	SZ	Werking en Toelagen.	1	2	3 937	3 378	559
MVG	2023	SHO-1SKA2PA-WT	SK	SP	Werking en Toelagen - BOUWPROJECTEN	1	2	21 163	20 544	619
MVG	2023	SHO-1SKA2PB-WT	SK	SP	Werking en Toelagen - VASTGOEDBEHEER	1	2	110 443	108 677	1 766
MVG	2023	SHO-1SKA2PC-WT	SK	SP	Werking en Toelagen - VERWERVING VASTGOED	1	2	1 210	1 210	-
MVG	2023	SHO-1SKA2QA-WT	SK	SQ	Werking en Toelagen - UITBATING GEBOUWEN, ONDERHOUD GEBOUWEN EN LOGISTIEK	1	2	25 170	23 712	1 458

Nr.	316380841							VO 11b 1		
definitief										
MVG	2023	SHO-1SKA2QC-WT	SK	SQ	Werking en Toelagen - ENERGIE GEBOUWEN	1	2	8 172	6 771	1 401
MVG	2023	SHO-1SKA2QX-IS	SK	SQ	Interne Stromen - DAB INVESTERINGSPROGRAMMA ENERGIEBEHEER OVERHEIDSGEBOUWEN	1	2	40 000	40 000	-
MVG	2023	SHO-1SKA2QY-IS	SK	SQ	Interne Stromen - DAB CATERING EN SCHOONMAAK	1	2	6 866	6 866	-
MVG	2023	SHO-1SKA2RB-WT	SK	SR	Werking en Toelagen - INFORMATIEMANAGEMENT	1	2	427	252	175
MVG	2023	SHO-1SKA2RY-IS	SK	SR	Interne Stromen - DAB DOCUMENTBEHEER	1	2	727	727	-
MVG	2023	SHO-1SKA2SA-WT	SK	SS	Werking en Toelagen - AANKOOPCENTRALE EN OVERHEIDSDOPDRACHTEN	1	2	1 470	1 373	97
MVG	2023	SHA-3SKA2QB-WT	SK	SQ	Werking en Toelagen - CATERING EN SCHOONMAAK	3	2	14 434	13 851	583
MVG	2023	SHA-3SKA2ZZ-OV	SK	SZ	OVER TE DRAGEN OVERSCHOT VAN HET BOEKJAAR.	3	2	11 809		11 809
MVG	2023	SHB-3SKA2RB-WT	SK	SR	Werking en Toelagen - INFORMATIEMANAGEMENT	3	2	1 218	1 089	129
MVG	2023	SHB-3SKA2ZZ-OV	SK	SZ	OVER TE DRAGEN OVERSCHOT VAN HET BOEKJAAR.	3	2	144		144
MVG	2023	SHC-3SKA2QD-PA	SK	SQ	Participaties - INVESTERINGSPROGRAMMA ENERGIEBEHEER OVERHEIDSGEBOUWEN	3	2	21 342	21 339	3
MVG	2023	SHC-3SKA2QD-WT	SK	SQ	Werking en Toelagen - INVESTERINGSPROGRAMMA ENERGIEBEHEER OVERHEIDSGEBOUWEN	3	2	18 658	1 934	16 724
MVG	2023	SJO-1SAC2ZZ-LO	SA	SZ	Lonen.	1	2	32 934	33 200	-266
MVG	2023	SJO-1SAC2ZZ-WT	SA	SZ	Werking en Toelagen.	1	2	3 637	3 509	128
MVG	2023	SJO-1SFC2CA-WT	SF	SC	Werking en Toelagen - UITBOUW VLAAMS GELIJEKANSBELEID	1	2	21 395	20 702	693
MVG	2023	SJO-1SFC2CX-IS	SF	SC	Interne Stromen - VLAAMS MENSENRECHTENINSTITUUT (VMRI)	1	2	4 900	4 900	-
MVG	2023	SJO-1SFC2CY-IS	SF	SC	Interne Stromen - AGENTSCHAP TOEGANKELIJK VLAANDEREN	1	2	1 806	1 799	7
MVG	2023	SJO-1SFC2DA-WT	SF	SD	Werking en Toelagen - UITBOUW VLAAMS INTEGRATIE- EN INBURGERINGSBELEID	1	2	45 270	45 243	27
MVG	2023	SJO-1SFC2DB-PR	SF	SD	Provisies - PROVISIE PROJECTEN SAMENLEVEN	1	2	1 000		1 000
MVG	2023	SJO-1SFC2DY-IS	SF	SD	Interne Stromen - AGENTSCHAP INTEGRATIE EN INBURGERING	1	2	76 547	69 998	6 549
MVG	2023	SJO-1SGI2EA-WT	SG	SE	Werking en Toelagen - EEN POSITIEF EN CONSTRUCTIEF PARTNERSCHAP MET DE VLAAMSE GEMEENSCHAPSCOMMISSIE	1	2	31 370	31 369	1
MVG	2023	SJO-1SGI2EB-WT	SG	SE	Werking en Toelagen - INITIATIEVEN EN INVESTERINGEN VOOR HET BRUSSELBELEID	1	2	13 165	12 963	202
MVG	2023	SJO-1SGI2EC-WT	SG	SE	Werking en Toelagen - DE VERSTERKING VAN DE POSITIE VAN HET NEDERLANDS IN DE HOOFDSTAD	1	2	1 725	1 684	41
MVG	2023	SJO-1SGI2ED-LE	SG	SE	Leningen - VERGOEDINGEN EN ONDERHOUD VAN ONROERENDE GOEDEREN VAN DE VLAAMSE OVERHEID	1	2	1 173	1 173	-
MVG	2023	SJO-1SGI2ED-WT	SG	SE	Werking en Toelagen - VERGOEDINGEN EN ONDERHOUD VAN ONROERENDE GOEDEREN VAN DE VLAAMSE OVERHEID	1	2	1 455	1 278	177
MVG	2023	SJO-1SGI2EW-IS	SG	SE	Interne Stromen - MUNTPIJNT	1	2	2 689	2 689	-
MVG	2023	SJO-1SGI5EX-IS	SG	SE	Interne Stromen - VLAAMS BRUSSELFONDS	1	5	7 627	7 627	-
MVG	2023	SJO-1SHD2FA-WT	SH	SF	Werking en Toelagen - RECHTSTREEKSE INITIATIEVEN VOOR EEN GECOÖRDINEERD RANDBELEID	1	2	1 667	1 645	22
MVG	2023	SJO-1SHD2FB-WT	SH	SF	Werking en Toelagen - VLAAMSE RANDFONDS	1	2	7 265	2 246	5 019
MVG	2023	SJO-1SHD2FY-IS	SH	SF	Interne Stromen - VZW DE RAND	1	2	8 326	8 326	-
MVG	2023	SJO-1SMC2GA-WT	SM	SG	Werking en Toelagen - EEN SAMENHANGEND BELEID INZAKE DE LOKALE EN DE PROVINCIALE BESTUREN	1	2	132 290	112 153	20 137

Nr.	316380841								VO 11b 1			
definitief												
MVG	2023	SJ0-1SMC2GB-WT	SM	SG	Werking en Toelagen - ORGANISATIE VERKIEZINGEN	1	2	1 911	216	1 695		
MVG	2023	SJ0-1SMC2GC-WT	SM	SG	Werking en Toelagen - FONDS EN LOKALE FINANCIERING	1	2	4 382 576	4 383 279	-703		
MVG	2023	SJ0-1SMC2GD-WT	SM	SG	Werking en Toelagen - INITATIEVEN BINNENLANDS BESTUUR MET EEN DIGITAAL COMPONENT	1	2	19 042	18 420	622		
MVG	2023	SJ0-1SMC2HA-WT	SM	SH	Werking en Toelagen - ONDERSTEUNING NAAR DUURZAME EN CREATIEVE STEDEN	1	2	32 835	32 835	-		
MVG	2023	SJ0-1SMC2HB-WT	SM	SH	Werking en Toelagen - INVESTERINGSFONDS LOKALE BESTUREN	1	2	33 024	29 120	3 904		
MVG	2023	SLO-1SAE2ZZ-LO	SA	SZ	Lonen.	1	2	71 291	66 325	4 966		
MVG	2023	SLO-1SAE2ZZ-WT	SA	SZ	Werking en Toelagen.	1	2	19 186	15 893	3 293		
MVG	2023	SLO-1SDE2JA-WT	SD	SJ	Werking en Toelagen - JUSTITIEHUIZEN EN ELEKTRONISCH TOEZICHT KOSTEN	1	2	6 602	6 595	7		
MVG	2023	SLO-1SDE2JB-WT	SD	SJ	Werking en Toelagen - JUSTITIEEL BELEID	1	2	8 149	6 148	2 001		
MVG	2023	SLO-1SDE2JC-IS	SD	SJ	Interne Stroom - HULP- EN DIENSTVERLENING AAN GEDETINEERDEN	1	2		131	-131		
MVG	2023	SLO-1SDE2JC-LO	SD	SJ	Lonen - HULP- EN DIENSTVERLENING AAN GEDETINEERDEN	1	2	173	85	88		
MVG	2023	SLO-1SDE2JC-WT	SD	SJ	Werking en Toelagen - HULP- EN DIENSTVERLENING AAN GEDETINEERDEN	1	2	2 181	1 775	406		
MVG	2023	SLO-1SDE2JD-WT	SD	SJ	Werking en Toelagen - BELEIDSONTWIKKELING EN -ONDERSTEUNING	1	2	911	95	816		
MVG	2023	SLO-1SDE2JF-WT	SD	SJ	Werking en Toelagen - HANDHAVING	1	2	1 222	209	1 013		
MVG	2023	SLO-1SDE2JG-WT	SD	SJ	Werking en Toelagen - GENDERGERELATEERD GEWELD	1	2	1 782	1 282	500		
MVG	2023	SLO-1SDE2JY-IS	SD	SJ	Interne Stroom - COMMISSIES VOOR JURIDISCHE BIJSTAND (CJB)	1	2	1 116	1 116	-		
MVG	2023	V10-1VIF2ZZ-LO	VI	VZ	Lonen.	1	2	5 249	5 482	-233		
MVG	2023	V10-1VIF2ZZ-WT	VI	VZ	Werking en Toelagen.	1	2	409	386	23		
MVG	2023	V20-1VNI2ZZ-LO	VN	VZ	Lonen.	1	2	3 289	3 069	220		
MVG	2023	V20-1VNI2ZZ-WT	VN	VZ	Werking en Toelagen.	1	2	246	240	6		
MVG	2023	V30-1VKC2ZZ-LO	VK	VZ	Lonen.	1	2	5 026	5 082	-56		
MVG	2023	V30-1VKC2ZZ-WT	VK	VZ	Werking en Toelagen.	1	2	383	345	38		
MVG	2023	V40-1VOG2ZZ-LO	VO	VZ	Lonen.	1	2	3 519	3 230	289		
MVG	2023	V40-1VOG2ZZ-WT	VO	VZ	Werking en Toelagen.	1	2	236	204	32		
MVG	2023	V50-1VGE2ZZ-LO	VG	VZ	Lonen.	1	2	3 577	3 669	-92		
MVG	2023	V50-1VGE2ZZ-WT	VG	VZ	Werking en Toelagen.	1	2	241	236	5		
MVG	2023	VPO-1VDA2BY-IS	VD	VB	Interne Stroom - VLAAMS PARLEMENT	1	2	114 426	114 426	-		
MVG	2023	VRO-1VBA2ZZ-PR	VB	VZ	Provisies.	1	2	635		635		
MVG	2023	VRO-1VEA2ZZ-LO	VE	VZ	Lonen.	1	2	2 289	644	1 645		
MVG	2023	VRO-1VEA2ZZ-WT	VE	VZ	Werking en Toelagen.	1	2	198	147	51		
MVG	2023	VW0-1VFA2ZZ-LO	VF	VZ	Lonen.	1	2	5 026	4 653	373		
MVG	2023	VW0-1VFA2ZZ-WT	VF	VZ	Werking en Toelagen.	1	2	388	325	63		
MVG	2023	VX0-1VMB2ZZ-LO	VM	VZ	Lonen.	1	2	3 309	3 080	229		
MVG	2023	VX0-1VMB2ZZ-WT	VM	VZ	Werking en Toelagen.	1	2	270	269	1		
MVG	2023	VY0-1VHH2ZZ-LO	VH	VZ	Lonen.	1	2	3 469	3 426	43		
MVG	2023	VY0-1VHH2ZZ-WT	VH	VZ	Werking en Toelagen.	1	2	290	290	-		
MVG	2023	VZ0-1VJD2ZZ-LO	VJ	VZ	Lonen.	1	2	5 026	4 379	647		

Nr.	316380841							VO 11b 1		
definitief										
MVG	2023	VZO-1VJD2ZZ-WT	VJ	VZ	Werking en Toelagen.	1	2	392	204	188
MVG	2023	MCE-3MAH2ZZ-LO	MA	MZ	Lonen.	3	2	38 531	39 554	-1 023
MVG	2023	MCE-3MAH2ZZ-WT	MA	MZ	Werking en Toelagen.	3	2	2 031	2 023	8
MVG	2023	MCE-3MIH2WA-WT	MI	MW	Werking en Toelagen - VLOT EN VEILIG SCHEEPVAARTVERKEER	3	2	25 476	25 473	3
MVG	2023	MCE-3MIH2WC-WT	MI	MW	Werking en Toelagen - WANDELAAR INVEST	3	2	11 800	11 800	-
MVG	2023	MCE-3MIH2ZZ-OV	MI	MZ	OVER TE DRAGEN OVERSCHOT VAN HET BOEKJAAR.	3	2	59 794		59 794
MVG	2023	CB0-1CBX2AF-PA	CB	CA	Participaties - EUROPESE PROJECTEN	1	2		491 236	-491 236
MVG	2023	GB0-1GDF2KA-WT	GD	GK	Werking en Toelagen - BELEID EERSTELIJNGEZONDHEIDSZORG	1	2		4	-4
TOTAAL								63 485 015	60 003 097	3 481 918

Nr.	316380841		VO 11b 1
definitief			

Totaal per	Beleidsdomein	Omschrijving	Besteding		
			Totaal VEK	Verplichtingen	Saldo VEK
	H	Cultuur, Jeugd, Sport en Media	1 365 840	1 329 506	36 334
	E	Economie, Wetenschap en Innovatie	2 719 958	2 629 828	90 130
	C	Financiën en Begroting	7 168 623	5 777 763	1 390 860
	V	Hogere Entiteiten	157 893	153 786	4 107
	S	Kanselarij, Bestuur, Buitenlandse Zaken en Justitie	5 888 955	5 768 672	120 283
	K	Landbouw en Visserij	208 754	193 005	15 749
	M	Mobiliteit en Openbare Werken	6 087 657	5 573 093	514 564
	Q	Omgeving	4 155 812	3 294 858	860 954
	F	Onderwijs en Vorming	15 566 279	15 526 906	39 373
	G	Welzijn, Volksgezondheid en Gezin	15 965 369	15 725 349	240 020
	J	Werk en Sociale Economie	4 199 875	4 030 331	169 544

Totaal per	entiteit	Omschrijving	Besteding		
			Totaal VEK	Verplichtingen	Saldo VEK
	SJO	AGENTSCHAP BINNENLANDS BESTUUR	4 865 629	4 826 374	39 255
	SCO	AGENTSCHAP DIGITAAL VLAANDEREN	130 129	127 457	2 672
	SHO	AGENTSCHAP FACILITAIR BEDRIJF	264 586	259 488	5 098
	FDO	AGENTSCHAP HOGER ONDERWIJS, VOLWASSENENONDERWIJS, KWALIFICATIES EN STUDIETOELAGEN	3 229 945	3 199 858	30 087
	ECO	AGENTSCHAP INNOVEREN & ONDERNEMEN	1 462 606	1 382 924	79 682
	SLO	AGENTSCHAP JUSTITIE EN HANDHAVING	112 613	99 654	12 959
	QGO	AGENTSCHAP ONROEREND ERFGOED	156 212	122 666	33 546
	SGO	AGENTSCHAP OVERHEIDSPERONEEL	95 361	88 116	7 245
	SGB	AGENTSCHAP OVERHEIDSPERONEEL - DIENST VAN DE GOUVERNEURS	4 504	4 525	-21
	MCO	AGENTSCHAP VOOR MARITIEME DIENSTVERLENING EN KUST	149 269	150 535	-1 266
	QDO	AGENTSCHAP VOOR NATUUR EN BOS	56 673	56 091	582
	QDX	AGENTSCHAP VOOR NATUUR EN BOS DAB MINAFONDS	223 700	192 077	31 623
	FCO	AGENTSCHAP VOOR ONDERWIJSDIENSTEN	12 176 736	12 184 926	-8 190
	MDO	AGENTSCHAP WEGEN EN VERKEER	324 885	326 964	-2 079
	QFO	AGENTSCHAP WONEN	567 215	551 031	16 184
	SBO	AUDIT VLAANDEREN	8 618	7 985	633
	SBA	DAB AUDIT VLAANDEREN	619	336	283
	SHA	DAB CATERING EN SCHOONMAAK	26 243	13 851	12 392
	SHB	DAB DOCUMENTBEHEER	1 362	1 089	273
	QFY	DAB FONDS TER BESTRIJDING VAN DE UITHUISZETTINGEN	25 644	424	25 220
	QFZ	DAB FONDS VOOR DE FINANCIERING VAN HET URGENTIEPROGRAMMA VOOR DE SOCIALE HUISVESTING	75		75

Nr.	316380841			VO 11b 1	
definitief					
	HBK	DAB FRANS MASEREEL CENTRUM	964	802	162
	QBZ	DAB GRONDFONDS	136 386	11 342	125 044
	SAA	DAB INCLUSIEVE FINANCIERING	2 686	247	2 439
	SHC	DAB INVESTERINGSPROGRAMMA ENERGIEBEHEER OVERHEIDSGEBOUWEN	40 000	23 273	16 727
	HBD	DAB KASTEEL VAN GAASBEEK	3 492	2 550	942
	HBE	DAB LANDSCOMMANDERIJ ALDEN BIESEN	3 972	3 755	217
	MCD	DAB LOODSWEZEN	147 283	130 456	16 827
	QBX	DAB MINAFONDS	772 804	672 925	99 879
	SGA	DAB OVERHEIDSPERONEEL	28 156	15 815	12 341
	HBJ	DAB UITLEENDIENST KAMPEERMATERIAAL VOOR DE JEUGD	2 106	1 619	487
	MBU	DAB VIF - DEP	549 077	181 556	367 521
	MCU	DAB VIF - MDK	64 871	62 425	2 446
	MDU	DAB VIF - WV	867 940	854 197	13 743
	MCE	DAB VLOOT	137 632	78 850	58 782
	HBO	DEPARTEMENT CULTUUR, JEUGD EN MEDIA	1 355 306	1 320 780	34 526
	EBO	DEPARTEMENT EWI	1 257 352	1 246 904	10 448
	CBO	DEPARTEMENT FB	6 673 028	5 347 816	1 325 212
	SAO	DEPARTEMENT KANSELARIJ EN BUITENLANDSE ZAKEN	299 860	292 811	7 049
	KBO	DEPARTEMENT LV	184 260	168 931	15 329
	MB0	DEPARTEMENT MOW	3 846 700	3 788 110	58 590
	QB0	DEPARTEMENT OMGEVING	960 608	940 972	19 636
	FBO	DEPARTEMENT OV	139 384	122 029	17 355
	JBO	DEPARTEMENT WSE	4 199 875	4 030 331	169 544
	GB0	DEPARTEMENT WVG	13 735 622	13 778 669	-43 047
	SD0	DIENST VAN DE BESTUURSRECHTSCOLLEGES	8 589	7 651	938
	KD0	INSTITUUT VOOR LANDBOUW EN VISSERIJONDERZOEK	24 494	24 074	420
	QC0	INSTITUUT VOOR NATUUR EN BOSONDERZOEK	21 075	21 180	-105
	GDO	JONGERENWELZIJN	124 242	122 638	1 604
	VW0	KABINET VAN DE MINISTER-PRESIDENT VAN DE VLAAMSE REGERING, VLAAMS MINISTER VAN BUITENLANDSE ZAKEN, CULTUUR, DIGITALISERING EN FACILITAIR MANAGEMENT	5 414	4 978	436
	V30	KABINET VAN DE VLAAMSE MINISTER VAN BINNENLANDS BESTUUR, BESTUURSZAKEN, INBURGERING EN GELIJKE KANSEN, EN VICEMINISTER- PRESIDENT VAN DE VLAAMSE REGERING	5 409	5 427	-18
	V20	KABINET VAN DE VLAAMSE MINISTER VAN BRUSSEL, JEUGD, MEDIA EN ARMOEDEBESTRIJDING	3 535	3 309	226
	VX0	KABINET VAN DE VLAAMSE MINISTER VAN ECONOMIE, INNOVATIE, WERK, SOCIALE ECONOMIE EN LANDBOUW	3 579	3 349	230
	V40	KABINET VAN DE VLAAMSE MINISTER VAN FINANCIËN EN BEGROTING, WONEN EN ONROEREND ERFGOED	3 755	3 434	321
	V50	KABINET VAN DE VLAAMSE MINISTER VAN JUSTITIE EN HANDHAVING, OMGEVING, ENERGIE EN TOERISME	3 818	3 905	-87

Nr.	316380841				VO 11b 1
definitief					
	VYO	KABINET VAN DE VLAAMSE MINISTER VAN MOBILITEIT EN OPENBARE WERKEN	3 759	3 716	43
	VZO	KABINET VAN DE VLAAMSE MINISTER VAN ONDERWIJS, SPORT, DIERENWELZIJN EN VLAAMSE RAND, EN VICEMINISTER-PRESIDENT VAN DE VLAAMSE REGERING	5 418	4 583	835
	V10	KABINET VAN DE VLAAMSE MINISTER VAN WELZIJN, VOLKSGEZONDHEID EN GEZIN, EN VICEMINISTER-PRESIDENT VAN DE VLAAMSE REGERING	5 658	5 868	-210
	FIO	ONDERWIJSINSPECTIE	20 214	20 093	121
	QEO	VLAAMS ENERGIE- EN KLIMAATAGENTSCHAP	1 235 420	726 150	509 270
	VPO	VLAAMS PARLEMENT	114 426	114 426	-
	CEO	VLAAMSE BELASTINGDIENST	495 595	429 947	65 648
	VRO	VLAAMSE REGERING	3 122	791	2 331
	GEO	ZORG EN GEZONDHEID	2 105 505	1 824 042	281 463

Totaal per	Afdeling	Totaal VEK	Besteding	
			Verplichtingen	Saldo VEK
	1	60 296 295	57 602 052	2 694 243
	3	3 035 012	2 247 589	787 423
	4	153 708	153 456	252
				-
				-

Totaal programma	Afdeling	PR	Omschrijving	Totaal VEK	Besteding	
					Verplichtingen	Saldo VEK
	1	CA	APPARAATSKREDIETEN	93 390	91 379	2 011
	1	CB	PROVISIES	394 348	495 470	-101 122
	1	CC	BUDGETTAIR BELEID	404 079	403 917	162
	1	CD	FISCALITEIT	1 755 245	1 690 642	64 603
	1	CE	FINANCIËLE OPERATIES	4 361 093	2 936 142	1 424 951
	1	CF	BOEKHOUDING	6 760	6 757	3
	1	EA	APPARAATSKREDIETEN	48 651	48 795	-144
	1	EB	PROVISIES	11 168	9 939	1 229
	1	EC	ECONOMIE	1 427 359	1 347 214	80 145
	1	EE	WETENSCHAPPELIJK ONDERZOEK	797 677	791 442	6 235
	1	EF	INNOVATIE	423 709	421 295	2 414
	1	EG	WETENSCHAPSCOMMUNICATIE	11 394	11 143	251
	1	FA	APPARAATSKREDIETEN	85 455	83 222	2 233
	1	FB	PROVISIES	7 301		7 301
	1	FD	KLEUTER- EN LEERPLICHTONDERWIJS	10 851 723	10 846 972	4 751

[100]

Nr.	316380841				VO 11b 1	
definitief						
	1	FE	HOGER ONDERWIJS	2 461 562	2 452 944	8 618
	1	FF	DEELTIJDS KUNSTONDERWIJS EN VOLWASSENENONDERWIJS	826 021	824 076	1 945
	1	FG	ONDERSTEUNING VAN HET ONDERWIJSVELD	1 334 217	1 319 692	14 525
	1	GA	APPARAATSKREDIETEN	184 868	176 178	8 690
	1	GB	PROVISIES	25 302		25 302
	1	GC	WELZIJN	348 666	319 601	29 065
	1	GD	GEZONDHEIDS- EN WOONZORG	600 575	360 610	239 965
	1	GE	OPGROEIEN	6 478 885	6 478 884	1
	1	GG	PERSONEN MET EEN BEPERKING	2 414 028	2 414 028	-
	1	GH	SOCIALE BESCHERMING	5 065 614	5 053 999	11 615
	1	GI	ZORGINFRASTRUCTUUR	847 431	922 049	-74 618
	1	HA	APPARAATSKREDIETEN	30 159	29 957	202
	1	HB	BELEIDSVELDOVERSCHRIJDEND	170 612	156 630	13 982
	1	HC	CULTUUR	468 200	464 165	4 035
	1	HD	JEUGD	66 822	66 380	442
	1	HE	MEDIA	411 933	414 885	-2 952
	1	HF	SPORT	207 580	188 763	18 817
	1	JA	APPARAATSKREDIETEN	57 934	56 759	1 175
	1	JB	PROVISIES	6 440		6 440
	1	JD	WERK	3 192 825	3 068 085	124 740
	1	JE	SOCIALE ECONOMIE	669 269	631 242	38 027
	1	JF	COMPETENTIES	273 407	274 245	-838
	1	KA	APPARAATSKREDIETEN	78 853	79 425	-572
	1	KD	LANDBOUW EN ZEEVISSERIJ	117 167	100 853	16 314
	1	KF	LANDBOUW- EN ZEEVISSERIJONDERZOEK	7 241	7 234	7
	1	KG	PROMOTIE LANDBOUW, TUINBOUW EN ZEEVISSERIJ	5 493	5 493	-
	1	MA	APPARAATSKREDIETEN	179 335	187 322	-7 987
	1	MD	REGIONALE LUCHTHAVENS	22 015	21 914	101
	1	ME	GEMEENSCHAPPELIJK VERVOER	1 476 500	1 475 231	1 269
	1	MF	ALGEMEEN MOBILITEITSBELEID	1 061 936	1 060 751	1 185
	1	MH	WEGINFRASTRUCTUUR EN -BELEID	503 050	501 857	1 193
	1	MI	WATERINFRASTRUCTUUR EN -BELEID	1 078 018	1 018 534	59 484
	1	QA	APPARAATSKREDIETEN	234 961	236 308	-1 347
	1	QC	OMGEVING EN NATUUR	872 429	854 560	17 869
	1	QD	WONEN	518 578	503 100	15 478
	1	QE	ENERGIE	1 066 920	637 689	429 231
	1	QF	DIERENWELZIJN	13 384	10 384	3 000
	1	QG	ONROEREND ERFGOED	133 847	100 811	33 036
	1	QH	KLIMAAT	157 084	75 238	81 846
	1	SA	APPARAATSKREDIETEN	306 075	296 452	9 623
	1	SB	PROVISIES EN BELEIDSVELDOVERSCHRIJDENDE THEMA'S	2 638		2 638
	1	SD	JUSTITIE EN HANDHAVING	22 136	17 436	4 700
	1	SE	ONDERSTEUNING VLAAMSE REGERING	14 552	11 617	2 935

Nr.	316380841				VO 11b 1
definitief					
1	SF	GELIJKE KANSEN EN INTEGRATIE EN INBURGERING	150 918	142 642	8 276
1	SG	BRUSSEL	59 204	58 783	421
1	SH	VLAAMSE RAND	17 258	12 217	5 041
1	SI	RAMPENSCHADE	914	805	109
1	SJ	DIGITALISERING	107 733	105 855	1 878
1	SK	INTERNE DIENSTVERLENING VLAAMSE OVERHEID	273 265	260 255	13 010
1	SM	BINNENLANDS BESTUUR EN STEDENBELEID	4 601 678	4 576 023	25 655
1	SN	BUITENLANDS BELEID	11 401	10 566	835
1	SO	ONTWIKKELINGSSAMENWERKING	26 108	25 581	527
1	SP	INTERNATIONAAL ONDERNEMEN	85 097	85 097	-
1	SQ	TOERISME	110 912	110 732	180
1	VB	PROVISIES	635		635
1	VD	VLAAMS PARLEMENT	114 426	114 426	-
1	VE	ALGEMENE WERKINGSKOSTEN VLAAMSE REGERING	2 487	791	1 696
1	VF	APPARAATSKREDIETEN KABINET VAN DE MINISTER-PRESIDENT VAN DE VLAAMSE REGERING, VLAAMS MINISTER VAN BUITENLANDSE ZAKEN, CULTUUR, DIGITALISERING EN FACILITAIR MANAGEMENT	5 414	4 978	436
1	VG	APPARAATSKREDIETEN KABINET VAN DE VLAAMSE MINISTER VAN JUSTITIE EN HANDHAVING, OMGEVING, ENERGIE EN TOERISME	3 818	3 905	-87
1	VH	APPARAATSKREDIETEN KABINET VAN DE VLAAMSE MINISTER VAN MOBILITEIT EN OPENBARE WERKEN	3 759	3 716	43
1	VI	APPARAATSKREDIETEN KABINET VAN DE VLAAMSE MINISTER VAN WELZIJN, VOLKSGEZONDHEID EN GEZIN, EN VICEMINISTER-PRESIDENT VAN DE VLAAMSE REGERING	5 658	5 868	-210
1	VJ	APPARAATSKREDIETEN KABINET VAN DE VLAAMSE MINISTER VAN ONDERWIJS, SPORT, DIERENWELZIJN EN VLAAMSE RAND, EN VICEMINISTER-PRESIDENT VAN DE VLAAMSE REGERING	5 418	4 583	835
1	VK	APPARAATSKREDIETEN KABINET VAN DE VLAAMSE MINISTER VAN BINNENLANDS BESTUUR, BESTUURSZAKEN, INBURGERING EN GELIJKE KANSEN, EN VICEMINISTER-PRESIDENT VAN DE VLAAMSE REGERING	5 409	5 427	-18
1	VM	APPARAATSKREDIETEN KABINET VAN DE VLAAMSE MINISTER VAN ECONOMIE, INNOVATIE, WERK, SOCIALE ECONOMIE EN LANDBOUW	3 579	3 349	230
1	VN	APPARAATSKREDIETEN KABINET VAN DE VLAAMSE MINISTER VAN BRUSSEL, JEUGD, MEDIA EN ARMOEDEBESTRIJDING	3 535	3 309	226
1	VO	APPARAATSKREDIETEN KABINET VAN DE VLAAMSE MINISTER VAN FINANCIËN EN BEGROTING, WONEN EN ONROEREND ERFGOED	3 755	3 434	321
3	HC	CULTUUR	8 428	7 107	1 321
3	HD	JEUGD	2 106	1 619	487
3	MA	APPARAATSKREDIETEN	122 159	121 700	459
3	ME	GEMEENSCHAPPELIJK VERVOER	30 887	24 563	6 324

Nr.	316380841					VO 11b 1	
definitief							
	3	MF	ALGEMEEN MOBILITEITSBELEID		383 923	14 903	369 020
	3	MH	WEGINFRASTRUCTUUR EN -BELEID		854 028	844 473	9 555
	3	MI	WATERINFRASTRUCTUUR EN -BELEID		375 806	301 845	73 961
	3	QC	OMGEVING EN NATUUR		1 132 890	876 344	256 546
	3	QD	WONEN		25 719	424	25 295
	3	SA	APPARAATSKREDIETEN		619	336	283
	3	SK	INTERNE DIENSTVERLENING VLAAMSE OVERHEID		95 761	54 028	41 733
	3	SO	ONTWIKKELINGSSAMENWERKING		2 686	247	2 439
	4	CE	FINANCIËLE OPERATIES		153 708	153 456	252

Totaal per inhoudelijk structuurelement	Afdeling	PR	ISE	Omschrijving	Besteding		Saldo VEK
					Totaal VEK	Verplichtingen	
	1	CA	CZ	Zonder ISE	93 390	91 379	2 011
	1	CB	CA	THEMA OVERSCHRIJDEND	394 348	495 470	-101 122
	1	CC	CC	BUDGETTAIR BELEID	404 079	403 917	162
	1	CD	CD	FISCALITEIT	1 755 245	1 690 642	64 603
	1	CE	CB	FINANCIËLE OPERATIES	4 361 093	2 936 142	1 424 951
	1	CF	CE	BOEKHOUDING	6 760	6 757	3
	1	EA	EZ	Zonder ISE	48 651	48 795	-144
	1	EB	EA	THEMA OVERSCHRIJDEND	11 168	9 939	1 229
	1	EC	EB	FINANCIERING ONDERNEMINGEN	278 277	200 496	77 781
	1	EC	ED	GROEI-ONDERSTEUNING KMO'S EN GROEBEDRIJVEN	1 149 082	1 146 718	2 364
	1	EE	EG	ALGEMEEN FUNDAMENTEEL WETENSCHAPPELIJK ONDERZOEK	717 499	717 497	2
	1	EE	EH	DOMEINSPECIFIEK FUNDAMENTEEL WETENSCHAPPELIJK ONDERZOEK	41 030	41 030	-
	1	EE	EJ	ONDERZOEKINFRASTRUCTUUR	37 914	31 717	6 197
	1	EE	EK	POST INITIEEL ONDERWIJS	1 234	1 198	36
	1	EF	EL	BRUGFUNCTIE FUNDAMENTEEL EN TOEGEPAST ONDERZOEK	355 466	353 053	2 413
	1	EF	EM	VALORISATIE ONDERZOEKRESULTATEN	66 823	66 823	-
	1	EF	EN	INNOVATIEKRACHT ONDERNEMINGEN	1 420	1 419	1
	1	EG	EO	WETENSCHAPSCOMMUNICATIE	11 394	11 143	251
	1	FA	FZ	Zonder ISE	85 455	83 222	2 233
	1	FB	FA	THEMA-OVERSCHRIJDEND	7 301		7 301
	1	FD	FD	KLEUTER- EN LEERPLICHTONDERWIJS	10 851 723	10 846 972	4 751
	1	FE	FE	HOGER ONDERWIJS	2 461 562	2 452 944	8 618
	1	FF	FC	DEELTIJDS KUNSTONDERWIJS	307 436	307 436	-
	1	FF	FF	VOLWASSENENONDERWIJS	518 585	516 640	1 945
	1	FG	FB	ONDERWIJSINFRASTRUCTUUR	578 031	577 595	436
	1	FG	FG	ONDERSTEUNING ONDERWIJSINSTELLINGEN EN ONDERWIJSVELD	598 358	601 763	-3 405
	1	FG	FH	STUDIETOELAGEN	138 637	121 186	17 451
	1	FG	FI	ONDERWIJSINSPECTIE	19 191	19 148	43

[103]

Nr.	316380841						VO 11b 1
definitief							
	1	GA	GZ	Zonder ISE	184 868	176 178	8 690
	1	GB	GJ	PREVENTIE	25 302		25 302
	1	GC	GB	BELEIDSONDERSTEUNING	37 175	16 318	20 857
	1	GC	GC	ARMOEDEBELEID	26 547	22 506	4 041
	1	GC	GE	WELZIJNSWERK	157 752	155 487	2 265
	1	GC	GF	VLAAMS INTERSECTORAAL AKKOORD	127 192	125 290	1 902
	1	GD	GI	ALGEMEEN GEZONDHEIDSBELEID	273 921	269 921	4 000
	1	GD	GJ	PREVENTIE	111 422	89 896	21 526
	1	GD	GK	WOONZORG EN EERSTE LIJN	75 589	-136 566	212 155
	1	GD	GL	GESPECIALISEERDE ZORG	139 643	137 359	2 284
	1	GE	GM	JEUGDHULP	844 689	844 688	1
	1	GE	GQ	GROEIPAKKET	4 669 209	4 669 209	-
	1	GE	GU	GEINTEGREERD GEZINSBELEID	964 987	964 987	-
	1	GG	GR	PERSONEN MET EEN BEPERKING	2 414 028	2 414 028	-
	1	GH	GT	SOCIALE BESCHERMING	5 065 614	5 053 999	11 615
	1	GI	GS	ZORGINFRASTRUCTUUR	847 431	922 049	-74 618
	1	HA	HZ	Zonder ISE	30 159	29 957	202
	1	HB	HA	BELEIDSWERKING EN INTERNATIONAAL BELEID ONDERSTEUNEN	104 889	100 676	4 213
	1	HB	HB	INVESTEREN IN INFRASTRUCTUUR	65 723	55 954	9 769
	1	HC	HC	CULTURELE ORGANISATIES	426 245	425 965	280
	1	HC	HD	CULTURELE PROJECTEN	29 783	26 467	3 316
	1	HC	HE	INTERNATIONAAL EN INTERREGIONAAL CULTUURBELEID	12 172	11 733	439
	1	HD	HF	JEUGDORGANISATIES	62 360	62 355	5
	1	HD	HG	JEUGDPROJECTEN	4 089	3 754	335
	1	HD	HH	INTERNATIONAAL EN INTERREGIONAAL JEUGDBELEID	373	271	102
	1	HE	HI	MEDIAORGANISATIES	95 654	97 802	-2 148
	1	HE	HJ	MEDIAPROJECTEN	9 797	10 704	-907
	1	HE	HK	INTERNATIONAAL EN INTERREGIONAAL MEDIABELEID	482	475	7
	1	HE	HL	ONAFHANKELIJKE TOEZICHTHOUDER	1 882	1 882	-
	1	HE	HM	OPENBARE OMROEP	304 118	304 022	96
	1	HF	HN	SPORT VOOR ALLEN	206 572	187 755	18 817
	1	HF	HS	ANTI-DOPING	1 008	1 008	-
	1	JA	JZ	Zonder ISE	57 934	56 759	1 175
	1	JB	JA	THEMA-OVERSCHRIJDEND	6 440		6 440
	1	JD	JA	THEMA-OVERSCHRIJDEND	38 976	36 981	1 995
	1	JD	JC	ACTIVERING (WERK)	1 174 225	1 080 156	94 069
	1	JD	JE	LOOPBANEN	1 957 544	1 933 204	24 340
	1	JD	JI	DUURZAME ARBEIDSMARKT (WERK)	22 080	17 744	4 336
	1	JE	JG	DUURZAME ARBEIDSMARKT (SOCIALE ECONOMIE)	40 819	28 039	12 780
	1	JE	JH	ACTIVERING (SOCIALE ECONOMIE)	628 450	603 203	25 247
	1	JF	JF	COMPETENTIES	273 407	274 245	-838
	1	KA	KZ	Zonder ISE	78 853	79 425	-572
	1	KD	KA	THEMA OVERSCHRIJDEND	2 440	1 702	738

Nr.	316380841						VO 11b 1
definitief							
1	KD	KB	LAND- EN TUINBOUW	112 175	96 601	15 574	
1	KD	KD	VISSERIJ EN AQUACULTUUR	2 552	2 550	2	
1	KF	KE	LANDBOUW- EN ZEEVISSERIJONDERZOEK	7 241	7 234	7	
1	KG	KF	PROMOTIE LANDBOUW, TUINBOUW EN ZEEVISSERIJ	5 493	5 493	-	
1	MA	MZ	Zonder ISE	179 335	187 322	-7 987	
1	MD	MB	LUCHTHAVENBELEID	400	299	101	
1	MD	MC	UITBATING REGIONALE LUCHTHAVENS	16 767	16 767	-	
1	MD	MD	LUCHTHAVENINFRASTRUCTUUR	4 848	4 848	-	
1	ME	ME	BASISBEREIKBAARHEID	1 476 500	1 475 231	1 269	
1	MF	MK	ALGEMENE BELEIDSONDERSTEUNING	18 714	18 673	41	
1	MF	ML	MODI-OVERSCHRIJDEND MOBILITEITSBELEID	1 043 222	1 042 078	1 144	
1	MH	MN	VERKEERSVEILIGHEID	4 940	4 858	82	
1	MH	MO	VERKEERSBELEID	16 227	16 028	199	
1	MH	MP	WEGINFRASTRUCTUUR ALGEMEEN	11 011	9 539	1 472	
1	MH	MQ	ONDERHOUD WEGINFRASTRUCTUUR	211 051	211 022	29	
1	MH	MR	INVESTERINGEN WEGINFRASTRUCTUUR	259 821	260 410	-589	
1	MI	MS	HAVEN- EN WATERBELEID	6 768	6 401	367	
1	MI	MT	WATERINFRASTRUCTUUR ALGEMEEN	172 276	172 375	-99	
1	MI	MU	ONDERHOUD WATERINFRASTRUCTUUR	252 742	253 411	-669	
1	MI	MV	INVESTERINGEN WATERINFRASTRUCTUUR	545 792	484 154	61 638	
1	MI	MW	SCHEEPVAARTVERKEER	100 440	102 193	-1 753	
1	QA	QZ	Zonder ISE	234 961	236 308	-1 347	
1	QC	QD	WATER	129 581	129 462	119	
1	QC	QE	BODEM EN ONDERGROND	3 073	2 066	1 007	
1	QC	QF	NATUUR EN BIODIVERSITEIT	15 171	11 856	3 315	
1	QC	QJ	AFVAL EN MATERIALEN	28 382	28 376	6	
1	QC	QN	OMGEVINGSBELEID VOOR RUIMTE EN MILIEU	135 130	131 233	3 897	
1	QC	QO	THEMA-OVERSCHRIJDEND INSTRUMENTARIUM OMGEVING	561 092	551 567	9 525	
1	QD	QP	VRAAGZIJDE WONINGMARKT	137 472	135 283	2 189	
1	QD	QQ	AANBODZIJDE WONINGMARKT	138 955	130 897	8 058	
1	QD	QR	WONINGKWALITEIT	216 840	211 884	4 956	
1	QD	QT	THEMA-OVERSCHRIJDEND INSTRUMENTARIUM WONEN	25 311	25 036	275	
1	QE	QK	ENERGIE	1 066 920	637 689	429 231	
1	QF	QM	DIERENWELZIJN	13 384	10 384	3 000	
1	QG	QA	THEMA-OVERSCHRIJDEND INSTRUMENTARIUM ONROEREND ERFGOED	2 816	2 623	193	
1	QG	QB	PARTNERSCHAPPEN ONROERENDERFGOEDZORG	9 376	9 078	298	
1	QG	QC	KWALITEIT ONROERENDERFGOEDZORG	121 655	89 110	32 545	
1	QH	QI	KLIMAAT	157 084	75 238	81 846	
1	SA	SZ	Zonder ISE	306 075	296 452	9 623	
1	SB	SA	THEMA OVERSCHRIJDEND	2 638		2 638	
1	SD	SJ	JUSTITIE EN HANDHAVING	22 136	17 436	4 700	
1	SE	SB	ONDERSTEUNING VLAAMSE REGERING	14 552	11 617	2 935	

Nr.	316380841						VO 11b 1
definitief							
1	SF	SC	GELIJKE KANSEN		28 101	27 401	700
1	SF	SD	INTEGRATIE EN INBURGERING		122 817	115 241	7 576
1	SG	SE	BRUSSEL		59 204	58 783	421
1	SH	SF	VLAAMSE RAND		17 258	12 217	5 041
1	SI	SM	RAMPENSCHADE		914	805	109
1	SJ	SN	DIGITALISERING		107 733	105 855	1 878
1	SK	SP	VASTGOED		132 816	130 431	2 385
1	SK	SQ	FACILITIES		80 208	77 349	2 859
1	SK	SR	DOCUMENTBEHEER		1 154	979	175
1	SK	SS	OVERHEIDSOPDRACHTEN		1 470	1 373	97
1	SK	ST	HR		57 617	50 123	7 494
1	SM	SG	BINNENLANDS BESTUUR		4 535 819	4 514 068	21 751
1	SM	SH	STEDENBELEID		65 859	61 955	3 904
1	SN	SI	BUITENLANDS BELEID		11 401	10 566	835
1	SO	SL	ONTWIKKELINGSSAMENWERKING		26 108	25 581	527
1	SP	SO	INTERNATIONALE ECONOMISCHE BELANGENBEHARTIGING EN VERTEGENWOORDIGING		63 908	63 908	-
1	SP	SU	FINANCIELE HEFBOMEN INTERNATIONALISERING VLAAMSE ECONOMIE		21 189	21 189	-
1	SQ	SW	TOERISME		110 912	110 732	180
1	VB	VZ	Zonder ISE		635		635
1	VD	VB	VLAAMS PARLEMENT		114 426	114 426	-
1	VE	VZ	Zonder ISE		2 487	791	1 696
1	VF	VZ	Zonder ISE		5 414	4 978	436
1	VG	VZ	Zonder ISE		3 818	3 905	-87
1	VH	VZ	Zonder ISE		3 759	3 716	43
1	VI	VZ	Zonder ISE		5 658	5 868	-210
1	VJ	VZ	Zonder ISE		5 418	4 583	835
1	VK	VZ	Zonder ISE		5 409	5 427	-18
1	VM	VZ	Zonder ISE		3 579	3 349	230
1	VN	VZ	Zonder ISE		3 535	3 309	226
1	VO	VZ	Zonder ISE		3 755	3 434	321
3	HC	HC	CULTURELE ORGANISATIES		7 374	7 107	267
3	HC	HZ	Zonder ISE		1 054		1 054
3	HD	HF	JEUGDORGANISATIES		738	687	51
3	HD	HZ	Zonder ISE		1 368	932	436
3	MA	MZ	Zonder ISE		122 159	121 700	459
3	ME	ME	BASISBEREIKBAARHEID		30 887	24 563	6 324
3	MF	MK	ALGEMENE BELEIDSONDERSTEUNING		7 887	5 002	2 885
3	MF	ML	MODI-OVERSCHRIJDEND MOBILITEITSBELEID		64 169	9 901	54 268
3	MF	MZ	Zonder ISE		311 867		311 867
3	MH	MN	VERKEERSVEILIGHEID		158	18	140
3	MH	MO	VERKEERSBELEID		241	13	228

Nr.	316380841						VO 11b 1
definitief							
	3	MH	MP	WEGINFRASTRUCTUUR ALGEMEEN			-24 24
	3	MH	MR	INVESTERINGEN WEGINFRASTRUCTUUR	853 629	844 466	9 163
	3	MI	MU	ONDERHOUD WATERINFRASTRUCTUUR	2 534		2 534
	3	MI	MV	INVESTERINGEN WATERINFRASTRUCTUUR	210 516	214 239	-3 723
	3	MI	MW	SCHEEPVAARTVERKEER	84 999	84 998	1
	3	MI	MZ	Zonder ISE	77 757	2 608	75 149
	3	QC	QD	WATER	305 299	519 875	-214 576
	3	QC	QE	BODEM EN ONDERGROND	47 315	33 788	13 527
	3	QC	QF	NATUUR EN BIODIVERSITEIT	247 910	210 944	36 966
	3	QC	QG	PLATTELANDSBELEID	4 227	2 335	1 892
	3	QC	QH	LUCHT	141	100	41
	3	QC	QJ	AFVAL EN MATERIALEN	20 274	19 579	695
	3	QC	QN	OMGEVINGSBELEID VOOR RUIMTE EN MILIEU	60 035	26 844	33 191
	3	QC	QO	THEMA-OVERSCHRIJDEND INSTRUMENTARIUM OMGEVING	47 806	23 353	24 453
	3	QC	QZ	Zonder ISE	399 883	39 526	360 357
	3	QD	QP	VRAAGZIJDDE WONINGMARKT	461	424	37
	3	QD	QZ	Zonder ISE	25 258		25 258
	3	SA	SZ	Zonder ISE	619	336	283
	3	SK	SQ	FACILITIES	54 434	37 124	17 310
	3	SK	SR	DOCUMENTBEHEER	1 218	1 089	129
	3	SK	ST	HR	19 737	15 678	4 059
	3	SK	SZ	Zonder ISE	20 372	137	20 235
	3	SO	SL	ONTWIKKELINGSSAMENWERKING	247	247	-
	3	SO	SZ	Zonder ISE	2 439		2 439
	4	CE	CB	FINANCIELE OPERATIES	153 708	153 456	252

[107]

Nr.	316380841			VO 11b 2
-----	-----------	--	--	----------

definitief

Totaal per	Beleidsdomein	Omschrijving	Budget	Besteding	Saldo VEK
			Totaal VEK	Verplichtingen	
					-
					-
					-

Totaal programma	PR	Omschrijving	Budget	Besteding	Saldo VEK
			Totaal VEK	Verplichtingen	
					-
					-
					-

Totaal per inhoudelijk structuurelement	PR	ISE	Omschrijving	Budget	Besteding	Saldo VEK
				Totaal VEK	Verplichtingen	
						-
						-
						-

[60T]
[109]

Nr. 316380841 VO 11c

UITVOERING VAN DE UITGAVENBEGROTING VLAAMSE GEMEENSCHAP: VRK
Variabele kredieten VAK (1)

Table with columns: Jaar, Begrotingsartikel, PR, SE, Omschrijving, Afdeling, Aard, VAK Huidig Jaar, Overdracht VAK (onbelast saldo), Totaal VAK, Overdracht verbintenissen, Verbindenissen, Onbelast saldo VAK, Over te dragen verbintenissen. It lists various budget items and their financial values.

Nr.		316380841					VO 11c
definitief							
SK	SQ	FACILITES	1 663	6 880	8 543	1 809	6 734
SM	SG	BINNENLANDS BESTUUR	164		164		164
SN	SI	BUITENLANDS BELEID		18	18		18
SO	SL	ONTWIKKELINGSSAMENWERKING	271	1 207	1 478	262	1 216
SQ	SW	TOERISME		188	188		188

definitief
STAAT VAN DE OPENSTAANDE VERBINTENISSEN
huidig boekjaar en vereffeningkalender

Afdeling (1)	Aard (1)	Begrotingsartikel (1) Omschrijving verbintenis (2)	Soort (3)	ESR-code	(e) Encours 31/12/j-1	(s) Annulering verbintenissen vorige jaren	(u) Overgedragen verbintenissen	(v) Nieuwe verbintenissen	(w) Verplichtingen	(x) Openstaande verbintenissen op 31.12	Vereffeningkalender					
											N+1	N+2	N+3	N+4	N+5 (en later)	
A: Verbintenissen Vlaamse ministeries of DAB's op gesplitste kredieten																
3	2	MCD-3MHZ2Z-LO	A	LD	123	-2	119	76 748	76 851	12						
3	2	MCD-3MHZ2Z-WT	A	WT	163	-13	150	3 223	3 272	101						
3	2	MCD-3MHZWA-PA	A	PA				3	3							
3	2	MCD-3MHZWA-WT	A	WT	22	-1	21	4 426	4 426	22						
3	2	MCD-3MHZWX-IS	A	IS				43 297	43 297							
3	2	MCD-3MHZ2Z-WT	A	WT	985	-168	817	3 878	2 608	2 087						
1	2	CBO-1CAG2Z-LO	A	LO	75	-1	74	15 154	15 214	14						
1	2	CBO-1CAG2Z-WT	A	WT	1 131	6	1 137	2 815	2 201	1 751						
1	2	CBO-1CAG2A-WT	A	WT	6 352	-27	6 325	5 399	4 234	7 490						
1	2	CBO-1CCG2A-PA	A	PA				491 236	491 236							
1	2	CBO-1CCG2CA-LO	A	LO				354 897								
1	2	CBO-1CCG2CA-WT	A	WT	1 774	-805	969	209	814	364						
1	2	CBO-1CCG2CC-WT	A	WT				27 236	27 236							
1	2	CBO-1CCG2CS-IS	A	IS				20 988	20 988							
1	2	CBO-1CCG2DB-WT	A	WT				1 170 607	1 170 607							
1	2	CBO-1CDG2DC-WT	A	WT				164 052	164 052							
1	2	CBO-1CEG2BA-LE	A	LE				68 003	68 003							
1	2	CBO-1CEG2BA-PA	A	PA				2 414 222	2 414 222							
1	2	CBO-1CEG2BA-WT	A	WT	318		318	395 770	395 770	324						
1	2	CBO-1CEG2BB-WT	A	WT	17		17	308	299	26						
1	2	CBO-1CEX2BA-PA	A	PA	1 219 265		1 219 265	473	57 854	1 161 884						
1	2	CBO-1CFG2EA-WT	A	WT	3 640	-128	3 512	6 759	6 757	3 514						
1	2	CCD-1CFG2EA-WT	A	WT	-1		-1	-1	-1	-1						
1	2	CEG-1CAG2Z-LO	A	LO	276		276	66 421	66 696	2						
1	2	CEG-1CAG2Z-WT	A	WT	4 079	-9	4 070	8 582	7 269	5 383						
1	2	CEG-1CDG2DA-WT	A	WT				47 349	47 349							
1	2	CEG-1CDG2DC-WT	A	WT	6 949	3	6 952	36 947	36 405	7 494						
1	2	CEG-1CDG2DB-WT	A	WT				165 973	165 973							
1	2	CEG-1CDX2DO-WT	A	WT	34		34	106 256	106 256	34						
1	2	EBG-1EAB2Z-LO	A	LO	136		136	10 680	10 710	106						
1	2	EBG-1EAB2Z-WT	A	WT	390	-30	360	1 555	1 440	475						
1	2	EBG-1EB22AB-WT	A	WT	85	-60	25	571	839	857						
1	2	EBG-1EB22AC-WT	A	WT	993		993	1 173	1 472	694						
1	2	EBG-1EB22AD-WT	A	WT	6	-2		301	293	12						
1	2	EBG-1EB22AG-WT	A	WT				200	200							
1	2	EBG-1EB22AJ-WT	A	WT				1 301	1 301							
1	2	EBG-1EB22AK-WT	A	WT				1 039	1 039							
1	2	EBG-1EB22AV-IS	A	IS				3 795	3 795							
1	2	EBG-1EB22AV-IS	A	IS				1 000	1 000							
1	2	EBG-1EB22BA-WT	A	WT	29		29	688	652	65						
1	2	EBG-1EB22BY-IS	A	IS	205	-205		534	283	251						
1	2	EBG-1EB22GM-IS	A	IS				129	129							
1	2	EBG-1EB22GR-IS	A	IS				1 166	1 166							
1	2	EBG-1EB22GS-IS	A	IS	25		25	260 629	260 654							
1	2	EBG-1EB22GT-IS	A	IS				17 700	17 700							
1	2	EBG-1EB22GU-IS	A	IS				5 443	5 443							
1	2	EBG-1EB22HA-WT	A	WT				900	900							
1	2	EBG-1EB22HB-WT	A	WT				1 175	1 175							
1	2	EBG-1EB22HC-WT	A	WT				748	748							
1	2	EBG-1EB22HS-IS	A	IS				11 608	11 608							
1	2	EBG-1EB22HU-IS	A	IS				15 888	15 888							
1	2	EBG-1EB22JA-WT	A	WT	7 246	-142	7 104	11 900	8 393	10 611			8 762	1 143	353	353
1	2	EBG-1EB22JB-IS	A	IS				750	750							
1	2	EBG-1EB22JA-IS	A	IS				300	300							
1	2	EBG-1EB22JK-IS	A	IS				193	193							
1	2	EBG-1EB22JL-IS	A	IS	4 868	-131	4 737	20 306	22 281	2 762			1 422	540	400	400
1	2	EBG-1EB22KA-WT	A	WT				1 230	1 198							
1	2	EBG-1EFD2LA-WT	A	WT				149 889	147 709	2 180						
1	2	EBG-1EFD2LB-WT	A	WT				52 180	52 180				1 000			
1	2	EBG-1EFD2LD-WT	A	WT				16 946	3 750	13 196						
1	2	EBG-1EFD2LW-IS	A	IS				89 187	86 792	2 395						
1	2	EBG-1EFD2LK-IS	A	IS	3 600		3 600	68 022	62 622	9 000						
1	2	EBG-1EFD2MS-IS	A	IS				66 823	66 823							
1	2	EBG-1EFD2NZ-PA	A	PA				1 176	1 176							
1	2	EBG-1EFD2NZ-WT	A	WT				243	243							
1	2	EBG-1EGB2DA-WT	A	WT	725	-7	718	2 934	3 317	335						
1	2	EBG-1EGB2DB-WT	A	WT				823	823							
1	2	EBG-1EGB2DC-IS	A	IS				4 503	4 503							
1	2	EBG-1EGB2DS-IS	A	IS				2 220	2 220							
1	2	EBG-1EGB2DW-IS	A	IS	231		231	197	280	148						
1	2	ECO-1EAB2Z-LO	A	LO	109		109	34 550	34 659							
1	2	ECO-1EAG2Z-WT	A	WT	1 716	-33	1 683	1 960	1 986	1 547						
1	2	ECO-1ECB2BA-WT	A	WT				1 249	1 249							
1	2	ECO-1ECB2BC-PA	A	PA				218 615	195 615	23 000						
1	2	ECO-1ECB2BC-WT	A	WT				280	280							
1	2	ECO-1ECB2BP-IS	A	IS				2 417	2 417							
1	2	ECO-1ECB2DA-WT	A	WT	6 702	-214	6 488	12 807	10 712	8 583						

[115]

31638841

VO 13

definitief

STAAT VAN DE OPENSTAANDE VERBINTENISSEN

huidig boekjaar en vereffeningkalender

		(t)	(t)	(t)	(t)	Vereffeningkalender									
Afdeling (1)	Aard (1)	Begrotingsartikel (1) Omschrijving verbintenis (2)	Soort (3)	ESR-code	Encours 31/12/r-1	Annulering verbintenis vorige jaren	Overgedragen verbintenis	Nieuwe verbintenis	Verplichtingen	Openstaande verbintenis op 31.12	N+1	N+2	N+3	N+4	N+5 (en later)
1	2	ECO-1ECR2DC-LO	A	LD	3			545	548	-					
1	2	ECO-1ECR2DC-WT	A	WT	24			24	293	106					
1	2	FBO-1FAD2ZZ-IS	A	IS				2.658	2.658						
1	2	FBO-1FAD2ZZ-LO	A	LD	59	-2		17.041	17.036						
1	2	FBO-1FAD2ZZ-WT	A	WT	1.519	-137		1.382	3.565	1.343					
1	2	FBO-1FGD2GE-WT	A	WT	6.092	-767		5.325	15.925	4.924		472			
1	2	FBO-1FGD2GF-WT	A	WT	14.405	-620		13.785	17.707	10.285			1.600		1.067
1	2	FBO-1FGD2GG-WT	A	WT	6.429	-93		6.329	1	4.094					
1	2	FBO-1FGD2GH-WT	A	WT	7.109	-90		7.019	5.639	5.383					
1	2	FBO-1FGD2GI-WT	A	WT	3.297	-169		3.128	10.323	7.452					
1	2	FBO-1FGD2GJ-WT	A	WT	7	-7									
1	2	FBO-1FGD2GK-WT	A	WT	5.003	-90		4.913	4.055	5.531					
1	2	FBO-1FGD2GL-LO	A	LD	10			10	2.425	2.435					
1	2	FBO-1FGD2GL-WT	A	WT	9.023	-162		8.861	6.755	8.291					
1	2	FBO-1FGD2GM-LO	A	LD				40	40						
1	2	FBO-1FGD2GM-WT	A	WT	1.045	-88		947	16	332					
1	2	FBO-1FGD2GN-IS	A	IS	2.537	-37		2.500	399	631					
1	2	FBO-1FGD2GN-WT	A	WT	22.757	-248		22.509	16.235	19.375			239		
1	2	FBO-1FGD2GO-IS	A	IS				169	169						
1	2	FBO-1FGD2GO-WT	A	WT	1.586	-52		1.534	2.775	2.975					
1	2	FBO-1FGD2GQ-IS	A	IS				4.423	4.423						
1	2	FBO-1FQ2AL-WT	A	WT	-12			-12	-12	-12					
1	2	FCO-1FAD2ZZ-LO	A	LD	107	-1		106	25.793	2					
1	2	FCO-1FAD2ZZ-WT	A	WT	14.787	-122		14.665	13.506	15.231					
1	2	FCO-1FQD2DM-WT	A	WT				4.400.872	4.400.872	12.940					
1	2	FCO-1FQD2DN-WT	A	WT	158			158	652.363	158					
1	2	FCO-1FQD2DC-WT	A	WT				52.788	52.788						
1	2	FCO-1FQD2DD-WT	A	WT				4.979.588	4.979.588						
1	2	FCO-1FQD2DE-WT	A	WT				508.126	508.126						
1	2	FCO-1FQD2DF-WT	A	WT	6			6	35.936	6					
1	2	FCO-1FQD2DG-WT	A	WT				100.063	100.062	1					
1	2	FCO-1FQD2DH-WT	A	WT				29.957	28.059	1.898					
1	2	FCO-1FQD2DI-WT	A	WT				82.607	82.607						
1	2	FCO-1FQD2DJ-WT	A	WT				15.009	6.670	8.339					
1	2	FCO-1FQD2CA-WT	A	WT				305.615	305.615						
1	2	FCO-1FFD2CB-WT	A	WT				1.821	1.821						
1	2	FCO-1FGD2B-IS	A	IS				1.149	741	408					
1	2	FCO-1FGD2B-WT	A	WT				7.087	7.087	408					
1	2	FCO-1FGD2B-IS	A	IS	5.019	-5.019		125.409	125.409						
1	2	FCO-1FGD2GA-WT	A	WT				29.062	29.062						
1	2	FCO-1FGD2GB-WT	A	WT				10.782	10.782						
1	2	FCO-1FGD2GC-WT	A	WT				198.846	198.846						
1	2	FCO-1FGD2GD-WT	A	WT	314			314	23.353	114					
1	2	FCO-1FGD2GE-LO	A	LD				-16	-16						
1	2	FCO-1FGD2GE-WT	A	WT	146.788	-75		146.713	41.205	162.863			25.055		25.055
1	2	FCO-1FGD2GF-WT	A	WT				14.231	14.231						
1	2	FCO-1FGD2GG-WT	A	WT				5.665	5.665						
1	2	FCO-1FGD2GL-WT	A	WT	3.428	-290		3.138	4.610	6.002					
1	2	FCO-1FGD2GJ-IS	A	IS	22			22	726	22					
1	2	FCO-1FGD2GK-IS	A	IS				27.344	27.344						
1	2	FCO-1FGD2GV-IS	A	IS	3.370			3.370	8.790	3.312					
1	2	FCO-1FGD24F-WT	A	WT				-5	-5	-5					
1	2	FDO-1FAD2ZZ-LO	A	LD	57			57	14.799	14.856					
1	2	FDO-1FAD2ZZ-WT	A	WT	1.217	-4		1.213	3.080	3.037					
1	2	FDO-1FED2EA-IS	A	IS	44.541			44.541	2.382.320	2.422.921					
1	2	FDO-1FED2EB-IS	A	IS	2	-2		2	14.789	14.789					
1	2	FDO-1FED2EB-WT	A	WT				15.234	15.234						
1	2	FDO-1FFD2FA-WT	A	WT	49			49	474.065	474.001					
1	2	FDO-1FFD2FB-WT	A	WT	27.395			27.395	41.685	10.239					
1	2	FDO-1FFD2FC-WT	A	WT				1.037	954	78					
1	2	FDO-1FGD2BA-IS	A	IS	1.394			1.394	82.704	69.604					
1	2	FDO-1FGD2BA-WT	A	WT				7.018	6.982	36					
1	2	FDO-1FGD2GE-WT	A	WT				57	57						
1	2	FDO-1FGD2GF-IS	A	IS				464	464						
1	2	FDO-1FGD2GG-WT	A	WT				421	421						
1	2	FDO-1FGD2GL-LO	A	LD	1			1	489						
1	2	FDO-1FGD2GL-WT	A	WT	8.007	-20		7.987	9.613	4.434					
1	2	FDO-1FGD2HF-WT	A	WT	4.162			4.162	138.532	121.386					
1	2	FDO-1FAD2ZZ-LO	A	LD	4			4	524	21.508					
1	2	FDO-1FAD2ZZ-WT	A	WT	1			1	26	6					
1	2	FDO-1FGD2IA-LO	A	LD				18.353	18.353						
1	2	FDO-1FGD2IA-WT	A	WT	219	-4		215	752	172					
1	2	GBO-1GAE2ZZ-WT	A	WT	1	-1									
1	2	GBO-1GAE2ZZ-LO	A	LD	79			79	41.009	41.088					
1	2	GBO-1GAFA2ZZ-WT	A	WT	2.586	-528		2.058	5.892	3.902					
1	2	GBO-1GCD2AF-PR	A	PR	-1			-1	-1	-1					
1	2	GBO-1GCE2HA-WT	A	WT	-140	-41		-181	-181	-181					
1	2	GBO-1GCJ2BA-WT	A	WT	10.892	320		11.212	32.954	16.209					
1	2	GBO-1GCJ2BY-IS	A	IS				25	25	27.879				33	

definitief

STAAT VAN DE OPENSTAANDE VERBINTENISSEN

huidig boekjaar en vereffeningkalender

Afdeling (1)	Aard (1)	Begrotingsartikel (1) Omschrijving verbintenis (2)	Soort (3)	ESR-code	(4)		(5)		(6)		Vereffeningkalender					
					Encours 31/12/r-1	Annulering verbintenissen vorige jaren	Overgedragen verbintenissen	Nieuwe verbintenissen	Verplichtingen	Openstaande verbintenissen op 31.12	N+1	N+2	N+3	N+4	N+5 (en later)	
1	4	QDO-1QCE4FB-LO	B	LD	-	-	-	29	29	-	-	-	-	-	-	
1	4	QDO-1QAE4Z-LO	B	LD	1	-	1	277	278	-	-	-	-	-	-	
1	4	QDO-1QCE4FG-WT	B	WT	-	-	-	46	46	-	-	-	-	-	-	
1	4	QBO-1QCE4ED-WT	B	WT	7	-	7	1	8	-	-	-	-	-	-	
1	4	OBO-1QCE4NY-IS	B	IS	-	-	-	1.128	1.128	-	-	-	-	-	-	
1	4	OBO-1QCE4NE-WT	B	WT	8.362	-10.478	-2.116	-	-2.116	-	-	-	-	-	-	
1	4	QBO-1QAM4Z-LO	B	LD	1	-	1	59	58	-	-	-	-	-	-	
1	4	MBO-1MHH4NW-IS	B	IS	-	-	-	8.830	8.830	-	-	-	-	-	-	
1	4	MBO-1MHH4NK-IS	B	IS	-	-	-	5.500	5.500	-	-	-	-	-	-	
1	4	MBO-1MHH4NW-IS	B	IS	-	-	-	5.000	5.000	-	-	-	-	-	-	
1	4	MBO-1MAH4Z-LO	B	LD	22	-	22	5.518	5.540	-	-	-	-	-	-	
1	4	HBO-1KCB4B-WT	B	WT	-	-	-	123	123	-	-	-	-	-	-	
1	4	KBO-1KAB4Z-LO	B	LD	-	-	-	305	305	-	-	-	-	-	-	
1	4	JBO-1IAB4Z-WT	B	WT	1	-1	-	19	19	-	-	-	-	-	-	
1	4	JBO-1IAB4Z-LO	B	LD	-	-	-	90	90	-	-	-	-	-	-	
1	4	HBO-1HCA4EC-WT	B	WT	39	-	39	38	39	-	-	-	-	-	-	
1	4	HBO-1HCA4EC-LO	B	LD	-	-	-	38	38	-	-	-	-	-	-	
1	4	HBO-1HCA4EB-WT	B	WT	22	-3	19	36	55	-	-	-	-	-	-	
1	4	HBO-1HCA4EB-LO	B	LD	-	-	-	80	80	-	-	-	-	-	-	
1	4	HBO-1HAX4Z-WT	B	WT	-	-	-	28	28	-	-	-	-	-	-	
1	4	HBO-1HAX4Z-LO	B	LD	-	-	-	294	294	-	-	-	-	-	-	
1	4	GBO-1GA4Z-LO	B	LD	-	-	-	1	1	-	-	-	-	-	-	
1	4	GBO-1GA4Z-LO	B	LD	1	-	1	355	356	-	-	-	-	-	-	
1	4	FDO-1FD4GL-WT	B	WT	-	-	-	963	963	-	-	-	-	-	-	
1	4	FDO-1FD4FB-WT	B	WT	-	-	-	21.411	21.411	-	-	-	-	-	-	
1	4	FDO-1FD4FA-WT	B	WT	-	-	-	4.003	4.003	-	-	-	-	-	-	
1	4	FDO-1FED4E-IS	B	IS	-	-	-	48	48	-	-	-	-	-	-	
1	4	FBO-1FGB4M-LO	B	LD	-	-	-	53	53	-	-	-	-	-	-	
1	4	ECO-1EC4BA-WT	B	WT	-	-	-	10.927	10.927	-	-	-	-	-	-	
1	4	ECO-1EAB4Z-LO	B	LD	-	-	-	1.894	1.894	-	-	-	-	-	-	
1	4	EBO-1EC4BA-WT	B	WT	-	-	-	10.000	10.000	-	-	-	-	-	-	
1	4	CEO-1CG4DW-IS	B	IS	-	-	-	957	957	-	-	-	-	-	-	
1	4	CEO-1CG4DE-WT	B	WT	-	-	-	33	33	-	-	-	-	-	-	
1	4	CEO-1CAG4Z-LO	B	LD	1	-	1	241	242	-	-	-	-	-	-	
1	4	CBO-1CAG4Z-LO	B	LD	-	-	-	52	52	-	-	-	-	-	-	
1	2		B		575.369	-18.370	556.999	463.016	484.632	535.383	525.984	3.133	3.133	3.133	-	
C: Verbintenissen gefinancierd met toelagen van Vlaamse ministeries																
Totaal																
D1: Verbintenissen gefinancierd met eigen ontvangsten																
Totaal																
D2: Verbintenissen gefinancierd met toelagen niet afkomstig van Vlaamse ministeries																
Totaal																
E: Andere verbintenissen																
Totaal																
ALGEMEEN TOTAAL																
					8.272.254	-262.278	8.009.976	60.516.150	60.487.725	8.038.897	7.774.194	179.958	49.715	16.068	18.822	

Nr.	316380841			VO 14	
ESR code	ESR Beschrijving	Begroting	Eindtoestand	Afwijking Absoluut	Afwijking Procentueel
0	NIET-VERDEELDE ONTVANGSTEN	3 516 040	11 723 576	8 207 536	233%
06	Ontvangsten te verdelen over hoofdgroepen 1 tot en met 9	-	-	-	-
08	Interne verrichtingen	3 516 040	11 723 576	8 207 536	233%
08.10	Diverse interne verrichtingen en opnemingen uit reservefondsen	54	-	-54	-100%
08.21	Overgedragen overschot vorige boekjaren	834 600	-	-834 600	-100%
08.22	Over te dragen tekort van het boekjaar	2 681 386	11 723 576	9 042 190	337%
1	LOPENDE ONTVANGSTEN VAN GOEDEREN EN DIENSTEN (CONSUMPTIEBESTEDINGEN)	360 546	406 480	45 934	13%
16	Verkoop van niet-duurzame goederen en diensten	360 531	406 480	45 949	13%
18	Ontvangsten afkomstig van wegen- en waterbouwkundige werken	15	-	-15	-100%
19	Productie van investeringsgoederen in eigen beheer	-	-	-	-
2	RENTEN EN INKOMSTEN UIT EIGENDOM	209 112	233 400	24 288	12%
26	Rente van overheidsverdringen	83 390	96 479	13 089	16%
28	Overige opbrengsten van vermogen	125 722	136 921	11 199	9%
3	INKOMENSOVERDRACHTEN VAN ANDERE SECTOREN	16 581 074	16 319 460	-261 614	-2%
36	Indirecte belastingen en heffingen	5 782 608	5 844 365	61 757	1%
37	Directe belastingen en bijdragen gestort aan de socialezekeringsinstellingen	9 893 907	9 851 686	-42 221	0%
38	Overige inkomensoverdrachten van bedrijven, financiële instellingen, vzw's t.b.v. de gezinnen en van gezinnen en ontvangen subsidies	365 467	335 756	-29 711	-8%
39	Inkomensoverdrachten van het buitenland	539 092	287 653	-251 439	-47%
4	INKOMENSOVERDRACHTEN BINNEN DE OVERHEIDSECTOR	33 478 815	34 008 785	529 970	2%
46	Inkomensoverdrachten binnen een institutionele groep	399 152	914 096	514 944	129%
46.10	Van de institutionele overheid (MVG + WArp)	174 473	689 835	515 362	295%
46.20	Van niet-organieke begrotingsfondsen	-	-	-	-
46.30	Van een DAB	82 960	82 960	-	0%
46.40	Van een VOL, IVArp, EVArp, SAR en EV	139 263	138 450	-813	-1%
46.50	Van onderwijsinstellingen van de institutionele overheid	100	65	-35	-35%
46.60	Van vzw's van de overheid	496	496	-	0%
46.70	Van andere eenheden van de overheid	1 860	2 290	430	23%
47	Inkomensoverdrachten van de socialezekeringsinstellingen	-	1 880	1 880	-
48	Inkomensoverdrachten van lokale overheden	539	11 746	11 207	2079%
49	Inkomensoverdrachten van andere institutionele groepen (federale overheid, gemeenschappen, gewesten, gemeenschapscommissies)	33 079 124	33 081 063	1 939	0%
5	KAPITAALOVERDRACHTEN VAN ANDERE SECTOREN	1 730 205	2 025 560	295 355	17%
56	Vermogensheffingen	1 693 122	1 749 454	56 332	3%
57	Kapitaaloverdrachten van bedrijven en financiële instellingen (exclusief vermogensheffingen)	17 209	3 282	-13 927	-81%
58	Kapitaaloverdrachten van vzw's t.b.v. de gezinnen en van gezinnen (exclusief vermogensheffingen)	1	69	68	6800%
59	Kapitaaloverdrachten van het buitenland	19 873	272 755	252 882	1272%
6	KAPITAALOVERDRACHTEN BINNEN DE OVERHEIDSECTOR	1 559 468	1 040 534	-518 934	-33%
66	Kapitaaloverdrachten binnen een institutionele groep	1 559 468	1 037 588	-521 880	-33%
66.11	Investeringsbijdragen van de institutionele overheid	1 556 840	1 035 300	-521 540	-33%
66.12	Overige kapitaaloverdrachten van de institutionele overheid	-	-	-	-
66.21	Investeringsbijdragen van niet-organieke begrotingsfondsen	-	-	-	-
66.22	Overige kapitaaloverdrachten van niet-organieke begrotingsfondsen	-	-	-	-
66.31	Investeringsbijdragen van een DAB	-	-	-	-
66.32	Overige kapitaaloverdrachten van een DAB	-	-	-	-
66.41	Investeringsbijdragen van een VOL, IVArp, EVArp, SAR en EV	-	61	61	-
66.42	Overige kapitaaloverdrachten van een VOL, IVArp, EVArp, SAR en EV	2 628	2 227	-401	-15%
66.51	Investeringsbijdragen van onderwijsinstellingen van de institutionele overheid	-	-	-	-
66.52	Overige kapitaaloverdrachten van onderwijsinstellingen van de institutionele overheid	-	-	-	-
66.61	Investeringsbijdragen van vzw's van de overheid	-	-	-	-
66.62	Overige kapitaaloverdrachten van vzw's van de overheid	-	-	-	-
66.71	Investeringsbijdragen van andere eenheden van de overheid	-	-	-	-
66.72	Overige kapitaaloverdrachten van andere eenheden van de overheid	-	-	-	-
67	Kapitaaloverdrachten van de socialezekeringsinstellingen	-	-	-	-
68	Kapitaaloverdrachten van lokale overheden	-	2 946	2 946	-
69	Kapitaaloverdrachten van andere institutionele groepen (federale overheid, gemeenschappen, gewesten, gemeenschapscommissies)	-	-	-	-
7	DESINVESTERINGEN	14 351	7 389	-6 962	-49%
76	Verkoop van onroerende goederen in het binnenland	13 860	6 882	-6 978	-50%
77	Verkoop van overige investeringsgoederen, waaronder immateriële goederen	491	507	16	3%
78	Vooraadverminderingen	-	-	-	-
8	KREDIETAFLOSSINGEN EN VEREFFENINGEN VAN DEELNEMINGEN; ANDERE FINANCIËLE PRODUCTEN	1 179 894	857 449	-322 445	-27%
86	Kredietaflossingen door en vereffeningen van deelnemingen in bedrijven en financiële instellingen en andere financiële producten	319 279	315 886	-3 393	-1%
87	Kredietaflossingen door vzw's t.b.v. de gezinnen en door gezinnen	12 887	20 461	7 574	59%
88	Kredietaflossingen door en vereffening van deelnemingen in het buitenland	359 289	82 306	-276 983	-77%
89	Kredietaflossingen binnen de overheidssector	488 430	438 796	-49 634	-10%
9	OVERHEIDSSCHULD	6 003 462	4 584 873	-1 418 589	-24%
96	Opbrengst van leningen met een looptijd van meer dan één jaar	6 003 462	4 584 873	-1 418 589	-24%
97	Aanmuntingen	-	-	-	-
98	Verhoging van het eigen vermogen	-	-	-	-
99	Opbrengst van voorschotten	-	-	-	-
	TOTAAL ONTVANGSTEN	64 632 967	71 207 506	6 574 539	10%

Nr.	316380841			VO 14	
ESR code	ESR Beschrijving	Begroting	Eindtoestand	Afwijking Absoluut	Afwijking Procentueel
0	NIET- VERDEELDE UITGAVEN	1 345 287	10 681 621	9 336 334	694%
01	Uitgaven te verdelen over de hoofdgroepen 1 tot en met 9	549 541	-	-549 541	-100%
03	Interne verrichtingen	795 746	10 681 621	9 885 875	1242%
03.10	Diverse interne verrichtingen en spijzen van reservefondsen	-	-	-	-
03.21	Overgedragen tekort vorige boekjaren	14 160	10 681 621	10 667 461	75335%
03.22	Over te dragen overschot van het boekjaar	781 586	-	-781 586	-100%
04	Annuleringen met betrekking tot financiële leasings	-	-	-	-
1	LOPENDE UITGAVEN VOOR GOEDEREN EN DIENSTEN (CONSUMPTIEBESTEDINGEN)	3 427 375	3 475 738	48 363	1%
11	Lonen en sociale lasten	1 754 627	1 753 861	-766	0%
12	Aankoop van niet-duurzame goederen en diensten	1 268 542	1 345 484	76 942	6%
14	Herstel en niet-waardevermeerderend onderhoud van wegen- en waterbouwkundige werken	404 206	376 383	-27 823	-7%
2	RENTEN EN HUURGELDEN VAN GRONDEN	472 132	421 650	-50 482	-11%
21	Rente op overheidschuld	472 132	420 734	-51 398	-11%
24	Huurgelden van gronden	-	916	916	-
25	Uitbetaalde dividenden	-	-	-	-
3	INKOMENSOVERDRACHTEN AAN ANDERE SECTOREN	9 082 115	8 143 214	-938 901	-10%
31	Exploiatiesubsidies	2 924 476	3 671 919	747 443	26%
32	Inkomensoverdrachten, die geen exploitatiesubsidies zijn, aan bedrijven en financiële instellingen	208 116	35 805	-172 311	-83%
33	Inkomensoverdrachten aan vzw's t.b.v. de gezinnen	3 415 153	1 799 471	-1 615 682	-47%
34	Inkomensoverdrachten aan gezinnen	2 502 972	2 594 416	91 444	4%
35	Inkomensoverdrachten aan het buitenland	31 398	41 603	10 205	33%
4	INKOMENSOVERDRACHTEN BINNEN DE OVERHEIDSECTOR	38 926 498	39 048 228	121 730	0%
41	Inkomensoverdrachten binnen een institutionele groep	21 879 574	21 795 721	-83 853	0%
41.10	Aan de institutionele overheid (MVG + IVAzrp)	47 499	48 352	853	2%
41.20	Aan niet-organieke begrotingsfondsen	-	-	-	-
41.30	Aan een DAB	659 380	709 613	50 233	8%
41.40	Aan een VOI, IVAzrp, EVAzrp, SAR en EV	17 480 540	17 383 304	-97 236	-1%
41.50	Aan onderwijsinstellingen van de institutionele overheid	2 808 318	2 799 230	-9 088	0%
41.60	Aan vzw's van de overheid	210 683	212 758	2 075	1%
41.70	Aan andere eenheden van de overheid	673 145	642 464	-30 681	-5%
42	Inkomensoverdrachten aan de socialezekerheidsinstellingen	20 586	47 557	26 971	131%
43	Inkomensoverdrachten aan lokale overheden	6 979 333	7 077 071	297 738	4%
44	Inkomensoverdrachten aan het gesubsidieerd autonoom onderwijs	10 100 606	10 039 275	-61 331	-1%
45	Inkomensoverdrachten aan andere institutionele groepen (federale overheid, gemeenschappen, gewesten, gemeenschapscommissies)	146 399	88 604	-57 795	-39%
5	KAPITAALOVERDRACHTEN AAN ANDERE SECTOREN	1 311 997	902 882	-409 115	-31%
51	Kapitaaloverdrachten aan bedrijven en financiële instellingen	694 740	414 417	-280 323	-40%
52	Kapitaaloverdrachten aan vzw's t.b.v. de gezinnen	85 049	55 053	-29 996	-35%
53	Kapitaaloverdrachten aan gezinnen	356 070	305 176	-50 894	-14%
54	Kapitaaloverdrachten aan het buitenland	176 138	128 236	-47 902	-27%
6	KAPITAALOVERDRACHTEN BINNEN DE OVERHEIDSECTOR	2 899 625	3 052 405	152 780	5%
61	Kapitaaloverdrachten binnen een institutionele groep	2 705 875	2 714 122	8 247	0%
61.11	Investeringsbijdragen aan de institutionele overheid (MVG + IVAzrp)	15 000	15 000	-	0%
61.12	Overige kapitaaloverdrachten aan de institutionele overheid (MVG + IVAzrp)	-	-	-	-
61.21	Investeringsbijdragen aan niet-organieke begrotingsfondsen	-	-	-	-
61.22	Overige kapitaaloverdrachten aan niet-organieke begrotingsfondsen	-	-	-	-
61.31	Investeringsbijdragen aan een DAB	1 090 088	1 035 300	-54 788	-5%
61.32	Overige kapitaaloverdrachten aan een DAB	-	-	-	-
61.41	Investeringsbijdragen aan een VOI, IVAzrp, EVAzrp, SAR en EV	945 614	1 013 530	67 916	7%
61.42	Overige kapitaaloverdrachten aan een VOI, IVAzrp, EVAzrp, SAR en EV	485 485	469 990	-15 495	-3%
61.51	Investeringsbijdragen aan onderwijsinstellingen van de institutionele overheid	38 281	69 604	31 323	82%
61.52	Overige kapitaaloverdrachten aan onderwijsinstellingen van de institutionele overheid	31 469	-	-31 469	-100%
61.61	Investeringsbijdragen aan vzw's van de overheid	7 634	4 910	-2 724	-36%
61.62	Overige kapitaaloverdrachten aan vzw's van de overheid	-	-	-	-
61.71	Investeringsbijdragen aan andere eenheden van de overheid	29 866	29 866	-	0%
61.72	Overige kapitaaloverdrachten aan andere eenheden van de overheid	62 438	75 922	13 484	22%
62	Kapitaaloverdrachten aan de socialezekerheidsinstellingen	-	-	-	-
63	Kapitaaloverdrachten aan lokale overheden	151 186	274 966	123 780	82%
64	Kapitaaloverdrachten aan het gesubsidieerd autonoom onderwijs	14 782	34 973	20 191	137%
65	Kapitaaloverdrachten aan andere institutionele groepen (federale overheid, gemeenschappen, gewesten, gemeenschapscommissies)	27 782	28 344	562	2%
7	INVESTERINGEN	1 330 676	886 543	-444 133	-33%
71	Aankoop van gronden en gebouwen in het binnenland	253 363	253 739	376	0%
72	Nieuwbouw van gebouwen	84 112	50 626	-33 487	-40%
73	Wegen- en waterbouwkundige werken	930 316	521 201	-409 115	-44%
74	Vererving van overige investeringsgoederen, waaronder immateriële goederen	62 887	60 977	-1 910	-3%
75	Voorraadtoename	-	-	-	-
8	KREDIETVERLENINGEN EN DEELNEMINGEN; ANDERE FINANCIËLE PRODUCTEN	5 215 169	3 918 180	-1 296 989	-25%
81	Kredietverleningen aan en deelnemingen in bedrijven en financiële instellingen en andere financiële producten	1 605 805	505 995	-1 099 810	-68%
82	Kredietverleningen aan vzw's t.b.v. de gezinnen	9 620	333	-9 287	-97%
83	Kredietverleningen aan gezinnen	7 340	216 866	209 526	2855%
84	Kredietverleningen aan en deelnemingen in het buitenland	1 177	491 236	490 059	41636%
85	Kredietverleningen binnen de overheidssector	3 591 227	2 703 750	-887 477	-25%
9	OVERHEIDSSCHULD	622 093	677 055	54 962	9%
91	Aflossingen van leningen met een looptijd van meer dan één jaar	622 093	677 055	54 962	9%
92	Ontmuntingen	-	-	-	-
93	Verlaging van het eigen vermogen	-	-	-	-
94	Terugbetaling van voorschotten	-	-	-	-
TOTAAL UITGAVEN		64 632 967	71 207 506	6 574 539	10%
	Evenwicht Totale Ontvangsten vs Uitgaven: moet 0 zijn	-	-	-	-
	ESR-ontvangsten	51 974 951	52 089 924	114 973	0%
	ESR-uitgaven	33 414 510	31 420 807	-1 993 703	-6%
	ESR-vorderingssaldo	18 569 441	20 569 117	2 100 676	11%
	Begrotingsaldo: opbouw (+) / intering (-)	-2 720 240	-1 041 955	1 678 285	62%

Nr.	316380841				VO 14
definitief					
ESR code	ESR Beschrijving	Begroting	Eindtoestand	Afwijking Absoluut	Afwijking Procentueel
ESR code	ESR Beschrijving	Begroting	Eindtoestand	Afwijking Absoluut	Afwijking Procentueel
	Totaal Ontvangsten	64 632 967	71 207 506	6 574 539	10%
ESR 9	Leningen	6 003 462	4 584 873	-1 418 589	-24%
ESR 8	KVD	1 179 894	857 449	-322 445	-27%
46.1-66.1	Toelagen MVG	1 731 313	1 725 135	-6 178	0%
ESR 46.3-7 en ESR 66.3-7	Toelagen DAB, RP	227 307	226 549	-758	0%
ESR 08.21	Overgedragen overschat	834 600	-	-834 600	-100%
ESR 08.22	Over te dragen tekort	2 681 386	11 723 576	9 042 190	337%
ESR 08.10	Interne verrichtingen	54	-	-54	-100%
	Totaal ESR-gecorrigeerde ontvangsten	51 974 951	52 089 924	114 973	0%
	Totaal Uitgaven	64 632 967	71 207 506	6 574 539	10%
ESR 9	Aflossing Schuld	622 093	677 055	54 962	9%
ESR 8	KVD	5 215 169	3 918 180	-1 296 989	-25%
41.1-61.1	Toelagen MVG	62 499	63 352	853	1%
ESR 41.3-7 en ESR 61.3-7	Toelagen DAB, RP	24 522 950	24 446 491	-76 459	0%
ESR 03.22	Over te dragen overschat	781 586	-	-781 586	-100%
ESR 03.21	Overgedragen tekort	14 160	10 681 621	10 667 461	75335%
ESR 03.10	Interne verrichtingen	-	-	-	-
	Totaal ESR-gecorrigeerde uitgaven	33 414 510	31 420 807	-1 993 703	-6%
	Begrotingssaldo: opbouw (+) / intering (-)	-2 720 240	-1 041 955	1 678 285	62%
	ESR-Vorderingsaldo	18 560 441	20 669 117	2 108 676	11%

definitief

AFSTEMMING INTERNE STROMEN

* Voor project- en investeringstoelagen geldt ook een kasmatige afstemming (ie hoeveel werd kasmatig ontvangen, alsook hoeveel de tegenpartij kasmatig heeft betaald).

Werkingsstoelagen zijn subsidies verstrekt tussen entiteiten die tot de Vlaamse overheidssector behoren ter dekking van de kosten verbonden aan de globale werking of een deelactiviteit van een entiteit.

De rechtspersonen die tot de Vlaamse overheidssector S13.12 behoren en werkingsstoelagen ontvangen, moeten die werkingsstoelagen afstemmen met de subsidiërende entiteit. Die afstemming en, in geval van verschil, de verklaring ervan, dienen in de jaarrekening van de betoelagde te worden opgenomen. De bedrijfsrevisor ziet er, als onderdeel van zijn controle van de jaarrekening, er in het bijzonder op toe dat alle ontvangen werkingsstoelagen in het nieuwe volume van de interrelaties correct en volledig zijn opgenomen. De afstemming met de tegenpartij moet gebeuren op basis van informatie afkomstig van de tegenpartij. Eventuele verklaringen van verschillen moeten in het kader van de opmaak van de geconsolideerde rekening voor de consolidator voldoende duidelijk zijn.

ONTVANGSTEN

Gerapporteerd door tegenpartij

ESR 46	Tegenpartij	Aangerekend	Kasmatig*	ESR code	Aangerekend	Kasmatig*	Delta	Verklaring
46.10	Ministerie van de Vlaamse Gemeenschap	689 835		4130	666 315		23 520	Deel door de tegenpartijen geregistreerd op 4110 en op 6111
46.30	DAB Loodswezen	43 297		4130	43 297		-	
46.30	DAB Overheidspersoneel	137		4110	137		-	
46.30	DAB Fonds voor Preventie en Sanering inzake Leefmilieu en Natuur (MINA-fonds)	39 526		4110	39 526		-	
46.40	Fonds voor Innoveren en Ondernemen	44 125		4110	44 040		85	
46.40	Opgroeien regie	371		4110	371		-	
46.40	Rubiconfonds	59 190					59 190	
46.40	Vlaamse Radio- en Televisieomroeporganisatie nv (VRT)	10 632		4110	10 592		40	
46.40	Vlaamse Regulator voor de Media (VRM)	35		4110	35		-	
46.40	Vlaamse Vervoermaatschappij - De Lijn (VVM - De Lijn)	2 570		4110	2 570		-	
46.40	Vlaams Agentschap voor de Uitbetaling van Toelagen in het kader van het Gezinsbeleid	2		4110	2		-	
46.40	het Gemeenschapsonderwijs (GO)	408					408	
46.40	Vlaamse Maatschappij voor Sociaal Wonen (VMSW)	1 561					1 561	
46.40	Vlaams Agentschap voor Internationaal Ondernemen (Flanders Investment and Trade - FIT)	488		4640	-488		976	
46.40	Vlaams Infrastructuurfonds voor Persoonsgebonden Aangelegenheden (VIPA)	7					7	
46.40	Vlaamse Dienst voor Arbeidsbemiddeling en Beroepsopleiding (VDAB)	1 280					1 280	
46.40	Toerisme Vlaanderen (TVL)	1 527		4110	1 527		-	
46.40	Sport Vlaanderen	3 695					3 695	
46.40	Openbare Vlaamse Afvalstoffenmaatschappij (OVAM)	7		4110	7		-	
46.40	Eigen Vermogen Digitaal Vlaanderen (EV DV)	12 052		4110	12 052		-	
46.40	Agentschap voor Infrastructuur in het Onderwijs (AGION)	176		4110	176		-	
46.40	Vlaamse Landmaatschappij nv (VLM)	100					100	
46.40	Vlaams Brusselfonds (VBF)	224					224	
46.50	Universiteit Hasselt (UH)	29					29	
46.50	Hogere Zeevaarschool (HZS)	4					4	
46.50	Arteveldehogeschool	12					12	
46.50	Odisee	4					4	
46.50	Artesis Plantijn Hogeschool Antwerpen (AP)	5					5	
46.50	Hogeschool West-Vlaanderen (HOWEST)	11					11	
46.60	Vlaams Audiovisueel Fonds (VAF) - vzw	116					116	
46.60	Vlaams Instituut voor de Zee (VLIZ) - vzw	380					380	
46.70	Participatiemaatschappij Vlaanderen nv (PMV)	1 000					1 000	
46.70	Agentschap Integratie en Inburgering	988					988	
46.70	Toegankelijk Vlaanderen	35					35	
46.70	Commissies Juridische Bijstand - Geconsolideerd	267					267	

[128]

Nr.	316380841							VO 15
-----	-----------	--	--	--	--	--	--	-------

definitief

AFSTEMMING INTERNE STROMEN

* Voor project- en investeringsstoelagen geldt ook een kasmatige afstemming (ie hoeveel werd kasmatig ontvangen, alsook hoeveel de tegenpartij kasmatig heeft betaald).

ESR 66	Tegenpartij	Aangerekend	Kasmatig*	ESR code	Aangerekend	Kasmatig*		
66.11	Ministerie van de Vlaamse Gemeenschap	1 035 300		6131	1 035 300		-	
66.12	Ministerie van de Vlaamse Gemeenschap	-					-	
66.41	Vlaamse Maatschappij voor Sociaal Wonen (VMSW)	61					61	
66.42	Vlaams Brusselfonds (VBF)	2 227					2 227	
							-	
							-	
ESR 8	Tegenpartij	Aangerekend		ESR code	Aangerekend			
89.11	Ministerie van de Vlaamse Gemeenschap	-					-	
89.14	Vlaamse Maatschappij voor Sociaal Wonen (VMSW)	186 832					186 832	
89.14	Vlaams Infrastructuurfonds voor Persoonsgebonden Aangelegenheden (VIPA)	23 394		9131	23 394		-	
89.17	Vlaams Woningfonds (VWF) - cv	110 191					110 191	
89.17	School Invest - nv (SI)	30 466		9131	30 466		-	
89.17	Diestsepoort nv	2 100		9131	2 100		-	
89.17	De Werkvennootschap	-					-	
89.71	Vlaamse Landmaatschappij nv (VLM)	-					-	
89.71	De Werkvennootschap	85 813		9400	85 087		726	
							-	
							-	
							-	
ESR 9	Tegenpartij	Aangerekend		ESR code	Aangerekend			
96.31	Project Brabo 1	116		8513	116		-	
96.31	Vlaamse Maatschappij voor Sociaal Wonen (VMSW)	104 000					104 000	
96.31	Agentschap Vlaamse Sociale Bescherming	50 000		8511	50 000		-	
							-	

[129]

UITGAVEN (vrijblijvend aan te vullen)

Gerapporteerd door tegenpartij

ESR 41	Tegenpartij	Aangerekend	Kasmatig *	ESR code	Aangerekend	Kasmatig *	Delta	Verklaring
41.10	Ministerie van de Vlaamse Gemeenschap	48 352		4610	39 663		8 689	
41.30	DAB BRV-fonds	32 574		4610	32 574		-	
41.30	DAB Catering en Schoonmaak	6 866		4610	6 866		-	
41.30	DAB Documentbeheer	727		4610	727		-	
41.30	DAB Fonds voor de Financiering van het Urgentieplan voor de Sociale Huisvesting	75		4610	75		-	
41.30	DAB Fonds Inclusieve Financiering	247		4610	247		-	
41.30	DAB Fonds ter Bestrijding van de Uithuiszettingen	-					-	
41.30	DAB Fonds voor Preventie en Sanering inzake Leefmilieu en Natuur (MINA-fonds)	517 403		4610	517 403		-	
41.30	DAB Investeringsprogramma energiebeheer overheidsgebouwen	40 000		4610	40 000		-	
41.30	DAB Loodswezen	24 988		4610	24 988		-	
41.30	DAB Overheidspersoneel	6 659		4610	6 659		-	
41.30	DAB Vloot	73 079		4610	29 782		43 297	Het verschil betreft een interne stroom tussen de DAB's Loodswezen en Vloot en is dus verwerkt op ER 4630
41.30	DAB Frans Masereel Centrum	776		4610	776		-	
41.30	DAB Kasteel van Gaasbeek	2 158		4610	2 158		-	

Nr.	316380841							VO 15
definitief								
AFSTEMMING INTERNE STROMEN								
* Voor project- en investeringsstoelagen geldt ook een kasmatige afstemming (ie hoeveel werd kasmatig ontvangen, alsook hoeveel de tegenpartij kasmatig heeft betaald).								
41.30	DAB Landcommanderij Alden Biesen	2 745	4610	2 745	-			
41.30	DAB Uitlendienst Kampeermateriaal voor de Jeugd	1 316	4610	1 316	-			
41.40	Agentschap Plantentuin Meise	15 946	4610	15 946	-			
41.40	Agentschap voor Infrastructuur in het Onderwijs (AGIO)	130 757	4610	134 257	-3 500		zie ESR 6142	
41.40	De Vlaamse Waterweg nv	218 068	4610	169 123	48 945		Relancemiddelen van DVW zijn in boekhouding VG opgenomen in ESR 4140 (werkingstoelagen), bij DVW beschouwd als investeringsstoelage. Er is een verschil van 48.945 K euro op beide posten, het totaal van de twee posten is correct.	
41.40	Eigen Vermogen Digitaal Vlaanderen (EV DV)	97 133	4610	97 133	-			
41.40	Eigen Vermogen Instituut voor Landbouw- en Visserijonderzoek (EV ILVO)	10 088			10 088			
41.40	Eigen Vermogen Instituut voor Natuur- en Bosonderzoek (EV INBO)	1 406			1 406			
41.40	Vlaams Agentschap voor Samenwerking rond Gegevensdeling tussen de Actoren in de Zorg (VASGAZ)	25	4610	25	-			
41.40	Financieringsinstrument voor de Vlaamse visserij- en aquacultuursector (FIVA)	2 437			2 437			
41.40	Fonds voor Innoveren en Ondernemen	1 124 714	4610	1 124 714	-			
41.40	het Gemeenschapsonderwijs (GO)	28 085			28 085			
41.40	Koninklijke Academie voor Nederlandse Taal en Letteren (KANTL)	613			613			
41.40	Koninklijke Vlaamse Academie voor Wetenschappen & Kunsten (KVAB)	1 166			1 166			
41.40	Literatuur Vlaanderen	10 823	4610	10 823	-			
41.40	Luchthavenontwikkelingsmaatschappij Vlaanderen (LOM Vlaanderen)	236	4610	236	-			
41.40	Openbare Vlaamse Afvalstoffenmaatschappij (OVAM)	35 330	4610	24 807	10 523			
41.40	Opgroeiende regio	6 359 364	4610	6 363 439	-4 075		Verschil zie 6141	
41.40	Pendelfonds	1 496	4610	1 496	-			
41.40	Milieu- en Natuurraad van Vlaanderen (Minaraad)	1 294			1 294			
41.40	Strategische Adviesraad Ruimtelijke Ordening - Onroerend Erfgoed (SARO)	519			519			
41.40	Sociaal-Economische Raad van Vlaanderen (SERV)	11 422			11 422			
41.40	Sport Vlaanderen	142 315	4610	142 315	-			
41.40	Toerisme Vlaanderen (TVL)	64 263	4610	40 679	23 584		Verschil bij TVL aangerekend als voorwaardelijke toelage onder ESR 6641	
41.40	Vlaamse Dienst voor Arbeidsbemiddeling en Beroepsopleiding (VDAB)	771 764			771 764			
41.40	Vlaams Infrastructuurfonds voor Persoonsgebonden Aangelegenheden (VIPA)	365 652	4610	365 652	-			
41.40	Vlaamse Instelling voor Technologisch Onderzoek NV (VITO)	71 351			71 351			
41.40	Vlaams Agentschap voor Internationaal Ondernemen (Flanders Investment and Trade - FIT)	84 347	4610	84 347	-			
41.40	Vlaams Agentschap voor Personen met een Handicap (VAPH)	2 414 028	4610	2 414 028	-			
41.40	Vlaams Brusselfonds (VBF)	311			311			
41.40	Vlaams Fonds voor de Lastendeling (VFLD)	22 059	4610	22 059	-			
41.40	Vlaamse Landmaatschappij nv (VLM)	74 288			74 288			
41.40	Vlaamse Maatschappij voor Sociaal Wonen (VMSW)	487			487			
41.40	Vlaamse Milieumaatschappij (VMM)	129 088	4610	129 082	6		Het verschil (6) werd aangerekend op ESR 4630	
41.40	Vlaamse Radio- en Televisieomroeporganisatie nv (VRT)	304 404	4610	304 520	-116		115K euro bij VRT opgenomen als interne stroom, bij VG als ESR 31	
41.40	Vlaamse Regulator voor de Media (VRM)	1 882	4610	1 882	-			

[130]

definitief

AFSTEMMING INTERNE STROMEN

* Voor project- en investeringstoelagen geldt ook een kasmatige afstemming (ie hoeveel werd kasmatig ontvangen, alsook hoeveel de tegenpartij kasmatig heeft betaald).

41.40	Agentschap Vlaamse Sociale Bescherming	3 579 992	4610	3 579 992	-
41.40	Vlaamse Vervoermaatschappij - De Lijn (VVM - De Lijn)	1 164 150	4610	1 164 150	-
41.40	Vlaams Landbouwinvesteringsfonds (VLIF)	37 013			37 013
41.40	Vlaamse Onderwijsraad (VLOR)	2 658	4610	2 658	-
41.40	Vlaams Agentschap voor de Uitbetaling van Toelagen in het kader van het Gezinsbeleid	102 330	4610	102 330	-
41.40	Agentschap Vlaamse Sociale Bescherming	-			-
41.50	Artesis Plantijn Hogeschool Antwerpen (AP)	110 079	4610	110 096	-17
41.50	Arteveldehogeschool	98 495	4610	98 517	-22
41.50	Associatie KU Leuven - vzw	30 369			30 369
41.50	Associatie Universiteit - Hogescholen Limburg (AUHL)	2 975			2 975
41.50	Associatie Universiteit & Hogescholen Antwerpen	8 200			8 200
41.50	Associatie Universiteit Gent (AUGent)	20 837			20 837
41.50	Erasmushogeschool Brussel	60 334	4610	60 309	25
41.50	Evangelische Theologische Facultie (ETF)	848			848
41.50	Hogere Zeevaartschool (HZS)	7 358	4610	7 358	-
41.50	Hogeschool Gent (HOGent)	118 890	4610	118 870	20
41.50	Hogeschool PXL	71 049	4610	71 000	49
41.50	Hogeschool West-Vlaanderen (HOWEST)	53 146	4610	53 150	-4
41.50	Instituut voor Tropische Geneeskunde (ITG)	17 957	4610	12 405	5 552
41.50	Karel de Grote - Hogeschool - Katholieke Hogeschool Antwerpen (KdG)	94 791	4610	94 796	-5
41.50	Katholieke Hogeschool VIVES Noord	28 925	4610	28 933	-8
41.50	Katholieke Hogeschool VIVES Zuid	73 542	4610	73 478	64
41.50	Katholieke Universiteit Leuven (KU Leuven)	639 467	4610	520 938	118 529
41.50	LUCA School of Arts	45 277	4610	45 277	-
41.50	Odisee	77 317	4610	77 271	46
41.50	Thomas More Kempen	67 124	4610	67 124	-
41.50	Thomas More Mechelen - Antwerpen	66 261	4610	66 254	7
41.50	UC Leuven	67 886	4610	67 889	-3
41.50	UC Limburg	38 944	4610	38 944	-
41.50	Universitaire Associatie Brussel (UAB)	7 294			7 294
41.50	Universiteit Antwerpen (UA)	229 134	4610	192 114	37 020
41.50	Universiteit Gent (UGent)	485 644	4610	396 677	88 967
41.50	Universiteit Hasselt (UH)	95 102	4610	83 367	11 735
41.50	Vrije Universiteit Brussel (VUB)	181 985	4610	150 660	31 325
41.60	Antwerp Symphony Orchestra	9 103			9 103
41.60	Beheer Kunstsite - vzw	2 885			2 885
41.60	deSingel - vzw	6 784			6 784
41.60	Koninklijk Museum voor Schone Kunsten Antwerpen - vzw	10 958	4610	10 958	-
41.60	Muntpunt	2 689			2 689
41.60	Museum van Hedendaagse Kunst Antwerpen (M HKA) - vzw	6 380	4610	6 374	6
41.60	Opera Ballet Vlaanderen - vzw	30 066	4610	30 066	-
41.60	FLANDERS TECHNOLOGY INTERNATIONAL	4 503			4 503
41.60	Sociale Dienst voor de Personeelsleden van het GO! Onderwijs van de Vlaamse Gemeenschap	726			726
41.60	Sociale Dienst voor het Vlaams Overheidspersoneel	2 238			2 238
41.60	Vlaams Instituut voor Biotechnologie (VIB) - vzw	85 117	4610	84 123	994
41.60	Vlaams infocentrum land- en tuinbouw - VILT vzw	184			184
41.60	Vlaams Audiovisueel Fonds (VAF) - vzw	29 948			29 948
41.60	Vlaams-Europees Verbindingsagentschap (VLEVA) - vzw	1 100			1 100
41.60	Vlaams Instituut voor de Zee (VLIZ) - vzw	8 807			8 807

[31]

definitief

AFSTEMMING INTERNE STROMEN

* Voor project- en investeringsstoelagen geldt ook een kasmatige afstemming (ie hoeveel werd kasmatig ontvangen, alsook hoeveel de tegenpartij kasmatig heeft betaald).

41.60	VVOB	434					434	
41.60	De Rand - vzw	8 509					8 509	
41.60	Z33	2 327					2 327	
41.70	Agentschap Integratie en Inburgering	69 998					69 998	
41.70	Toegankelijk Vlaanderen	1 799					1 799	
41.70	Beheersmaatschappij Antwerpen Mobiel	11 681	4610		11 681		-	
41.70	Commissies Juridische Bijstand - Geconsolideerd	1 116					1 116	
41.70	Vlaams Datanutsbedrijf (DNB) - nv	765					765	
41.70	De Werkvennootschap	11 731	4610		11 731		-	
41.70	ESF-Agentschap Vlaanderen vzw (ESF-Agentschap)	-					-	
41.70	Flanders Future Techfund (FFTF)	283					283	
41.70	Fonds voor Scheepsjongeren - AV	113					113	
41.70	Fonds Wetenschappelijk Onderzoek - Vlaanderen (FWO) - stichting openbaar nut (SON)	398 394					398 394	
41.70	Moev	4 423					4 423	
41.70	Participatiemaatschappij Vlaanderen nv (PMV)	1 000					1 000	
41.70	Vlaams Energiebedrijf (VEB) - nv	133	4610		133		-	
41.70	Vlaams Parlement	114 426					114 426	
41.70	Vlaamse Regulator van de Elektriciteits- en Gasmarkt (VREG)	7 280					7 280	
41.70	Vlaamse Stichting voor Verkeerskunde (VSV)	8 850	4610		8 850		-	
41.70	Vlaamse Interuniversitaire Raad (VLIR) - SON	1 709					1 709	
41.70	PMV-Standaardwaarborgen	2 417	4610		2 644		-227	
41.70	Vlaamse Hogescholenraad (VLHORA)	1 446					1 446	
41.70	Vlaams Mensenrechteninstituut (VMRI)	4 900	4610		4 900		-	
ESR 61	Tegenpartij	Aangerekend	Kasmatig *	ESR code	Aangerekend	Kasmatig *		
61.11	Ministerie van de Vlaamse Gemeenschap	15 000		4610	15 000		-	Vlaams Energie- en Klimaagentschap
61.12	Ministerie van de Vlaamse Gemeenschap	-					-	
61.31	DAB Fonds voor Preventie en Sanering inzake Leefmilieu en Natuur (MINA-fonds)	-					-	
61.31	DAB Vlaams Infrastructuurfonds (VIF)	1 035 300		6611	1 035 300		-	
61.41	Agentschap Plantentuin Meise	11 023		6611	10 711		312	
61.41	Agentschap voor Infrastructuur in het Onderwijs (AGION)	-					-	
61.41	De Vlaamse Waterweg nv	318 418		6611	371 458		-53 040	zie ESR 4140
61.41	Fonds voor Innoveren en Ondernemen	75 238		6611	75 238		-	
61.41	Koninklijke Academie voor Nederlandse Taal en Letteren (KANTL)	-					-	
61.41	Luchthavenontwikkelingsmaatschappij Vlaanderen (LOM Vlaanderen)	4 612		6611	4 612		-	
61.41	Openbare Vlaamse Afvalstoffenmaatschappij (OVAM)	24 566					24 566	
61.41	Sport Vlaanderen	45 245		6611	45 245		-	
61.41	Toerisme Vlaanderen (TVL)	46 469		6611	70 053		-23 584	zie ESR 4140
61.41	Vlaamse Dienst voor Arbeidsbemiddeling en Beroepsopleiding (VDAB)	16 208					16 208	
61.41	Vlaamse Instelling voor Technologisch Onderzoek NV (VITO)	2 282					2 282	
61.41	Vlaams Brusselfonds (VBF)	7 316					7 316	
61.41	Vlaamse Landmaatschappij nv (VLM)	41 857					41 857	
61.41	Vlaamse Maatschappij voor Sociaal Wonen (VMSW)	51 413					51 413	
61.41	Vlaamse Vervoermaatschappij - De Lijn (VVM - De Lijn)	279 206		6611	279 206		-	
61.41	Eigen Vermogen Instituut voor Landbouw- en Visserijonderzoek (EV ILVO)	216					216	

[132]

Nr.	316380841							VO 15
definitief								
AFSTEMMING INTERNE STROMEN								
* Voor project- en investeringsstoelagen geldt ook een kasmatige afstemming (ie hoeveel werd kasmatig ontvangen, alsook hoeveel de tegenpartij kasmatig heeft betaald).								
61.41	het Gemeenschapsonderwijs (GOI)	71 852					71 852	
61.41	het Gemeenschapsonderwijs (GOI)	212	6611	212			-	
61.41	Literatuur Vlaanderen	17 191	6611	13 116			4 075	zie ESR 4140
61.41	Vlaamse Milieumaatschappij (VMM)	206	4610	206			-	
61.42	Agentschap voor Infrastructuur in het Onderwijs (AGIO)	284 691	6612	281 191			3 500	zie ESR 4140
61.42	het Gemeenschapsonderwijs (GOI)	1 122					1 122	
61.42	Opgroeien regie	-					-	
61.42	Topstukkenfonds	6 998	6612	6 998			-	
61.42	Vlaams Infrastructuurfonds voor Persoonsgebonden Aangelegenheden (VIPA)	119 397	6612	119 397			-	
61.42	Vlaamse Landmaatschappij nv (VLM)	3 883					3 883	
61.42	Vlaamse Maatschappij voor Sociaal Wonen (VMSW)	43 335					43 335	
61.42	Vlaamse Vervoermaatschappij - De Lijn (VVM - De Lijn)	112	6612	112			-	
61.42	Fonds voor Innoveren en Ondernemen	10 452	4610	10 452			-	
61.51	Artesis Plantijn Hogeschool Antwerpen (AP)	3 956	6611	3 942			14	
61.51	Arteveldehogeschool	2 399	6611	2 391			8	
61.51	Erasmushogeschool Brussel	1 473	6611	1 794			-321	
61.51	Hogere Zeevaarschool (HZS)	594	6611	594			-	
61.51	Hogeschool Gent (HOGent)	3 942	6611	3 849			93	
61.51	Hogeschool PXL	2 259	6611	2 467			-208	
61.51	Hogeschool West-Vlaanderen (HOWEST)	2 080	6611	2 456			-376	
61.51	Instituut voor Tropische Geneeskunde (ITG)	711	6611	711			-	
61.51	Karel de Grote - Hogeschool - Katholieke Hogeschool Antwerpen (KdG)	2 062	6611	2 107			-45	
61.51	Katholieke Hogeschool VIVES Noord	825	6611	814			11	
61.51	Katholieke Hogeschool VIVES Zuid	2 059	6611	2 114			-55	
61.51	Katholieke Universiteit Leuven (KU Leuven)	14 602	6611	15 102			-500	
61.51	LUCA School of Arts	1 040	6611	1 040			-	
61.51	Odisee	2 271	6611	2 277			-6	
61.51	Thomas More Kempen	2 063	6611	2 127			-64	
61.51	Thomas More Mechelen - Antwerpen	1 954	6611	1 965			-11	
61.51	UC Leuven	1 908	6611	1 920			-12	
61.51	UC Limburg	1 031	6611	1 034			-3	
61.51	Universiteit Antwerpen (UA)	5 037	6611	5 494			-457	
61.51	Universiteit Gent (UGent)	11 247	6611	11 721			-474	
61.51	Universiteit Hasselt (UH)	1 547	6611	1 547			-	
61.51	Vrije Universiteit Brussel (VUB)	4 549	6611	4 682			-133	
61.52	Universiteit Gent (UGent)	-					-	
61.61	Vlaams Instituut voor Biotechnologie (VIB) - vzw	2 000	4610	2 000			-	
61.61	VVOB	-					-	
61.61	Vlaams Instituut voor de Zee (VLIZ) - vzw	2 910					2 910	
61.71	Beheersmaatschappij Antwerpen Mobiel	21 849	6611	21 849			-	
61.71	De Werkvennootschap	7 410	6611	5 562			1 848	afwijking van 2022: er werd een subsidie van 1.848 K euro geannuleerd in 2022, maar het toelagebesluit werd toen niet aangepast. De toelagewijziging is pas in 2023 doorgevoerd in de boekhouding van De Werkvennootschap. In 2022 was er een verschil in plus en nu in min voor hetzelfde bedrag.
61.71	Vlaams Energiebedrijf (VEB) - nv	607	4610	607			-	
61.72	Fonds Wetenschappelijk Onderzoek - Vlaanderen (FWO) - stichting openbaar nut (SON)	51 711					51 711	
61.72	Vlaams Woningfonds (VWF) - cv	24 211					24 211	
ESR 8	Tegenpartij	Aangerekend	ESR code	Aangerekend				
85.11	Ministerie van de Vlaamse Gemeenschap	-					-	
85.13	DAB Investeringsprogramma energiebeheer overheidsgebouwen	-					-	

Nr.	316380841						VO 15
definitief							
AFSTEMMING INTERNE STROMEN							
* Voor project- en investeringstoelagen geldt ook een kasmatige afstemming (ie hoeveel werd kasmatig ontvangen, alsook hoeveel de tegenpartij kasmatig heeft betaald).							
85.14	Vlaamse Maatschappij voor Sociaal Wonen (VMSW)	950 000				950 000	
85.14	De Vlaamse Waterweg nv	102	9131	102		-	
85.14	Vlaamse Instelling voor Technologisch Onderzoek NV (VITO)	19 640				19 640	
85.14	Eigen Vermogen Instituut voor Landbouw- en Visserijonderzoek (EV ILVO)	252				252	
85.14	Agentschap Plantentuin Meise	1 168	9631	1 168		-	
85.14	Vlaamse Dienst voor Arbeidsbemiddeling en Beroepsopleiding (VDAB)	102				102	
85.16	Beheer Kunstsite - vzw	76				76	
85.17	Beheersmaatschappij Antwerpen Mobiel	250 000				250 000	
85.17	School Invest - nv (SI)	13 222	9631	13 222		-	
85.17	Vlaams Woningfonds (VWF) - cv	1 201 000				1 201 000	
85.61	Limburgse Reconvertie Maatschappij (LRM)	30 000				30 000	
85.61	Vlaams Datanutsbedrijf (DNB) - nv	5 062				5 062	
85.71	De Werkvennootschap	215 398	9900	214 672		726	
85.71	Vlaamse Landmaatschappij nv (VLM)	15 690				15 690	
85.71	De Vlaamse Waterweg nv	862	8514	862		-	
ESR 9	Tegenpartij	Aangerekend	ESR code	Aangerekend			
91.31	Vlaams Infrastructuurfonds voor Persoonsgebonden Aangelegenheden (VIPA)	434 650	8911	434 650		-	
91.31	Via R4-Gent	1 831	8913	3 496		-1 665	
91.31	Via Noord Zuid Kempen	3 496	8913	3 496		-	
91.31	VIA-ZAVENTEM NV	1 426				1 426	
91.31	het Gemeenschapsonderwijs (GOI)	90 250				90 250	
91.31	Gigant	50 000				50 000	
91.31	Fonds Wetenschappelijk Onderzoek - Vlaanderen (FWO) - stichting openbaar nut (SON)	1 800					

Nr.	316380841	VO 16
-----	-----------	-------

definitief

SUBSIDIES AAN LOKALE BESTUREN

KBO nr	Begunstigde	ESR code	Totaal bedrag subsidie
KBO:0200065765	Intergemeentelijke Vereniging Veneco	43	1 235
KBO:0200305493	Intergemeentelijk Samenwerkingsverband voor ruimtelijke ordening en socio-economische expansie	43	873
KBO:0200881951	Intercommunale Maatschappij voor de Ruimtelijke Ordening en de Economisch- Sociale Expansie van het Arrondissement Halle-Vilvoorde	43	48
KBO:0204212714	Interkommunale Ontwikkelingsmaatschappij voor de Kempen	43	1 618
KBO:0205157869	West-Vlaamse Intercommunale	43	1 343
KBO:0205350681	INTERCOMMUNALE LEIEDAL	43	590
KBO:0205774810	Intercommunale Maatschappij voor de Ruimtelijke Ordening en de Economische Sociale Expansie van het Arrondissement Leuven	43	42
KBO:0206460639	Intergemeentelijk Samenwerkingsverband van het Land van Waas	43	1 515
KBO:0206561993	Gemeente Steenokkerzeel	43	3 322
KBO:0206562092	Gemeente Hoeilaart	43	3 549
KBO:0206582284	Gemeente Anderlecht	43	294
KBO:0206636526	Gemeente Nijlen	43	7 492
KBO:0206677801	Gemeente Brasschaat	43	12 615
KBO:0206677997	Gemeente Schoten	43	10 032
KBO:0206684927	Stad Blankenberge	43	7 956
KBO:0206751837	Stad Poperinge	43	10 708
KBO:0206767574	IGEAN dienstverlening	43	1 089
KBO:0206848639	Intergemeentelijke Maatschappij voor Openbare Gezondheid in Zuid-West-Vlaanderen	43	205
KBO:0206914361	Stad Borgloon	43	5 207
KBO:0207067482	Stad Tongeren	43	21 571
KBO:0207087872	Dender, Durme en Schelde	43	747
KBO:0207148052	Openbaar Centrum voor Maatschappelijk Welzijn van Genk	43	2 363
KBO:0207201797	Stad Genk	43	65 695
KBO:0207202193	Gemeente Sint-Joost-ten-Node	43	92
KBO:0207215160	Gemeente Vorselaar	43	3 982
KBO:0207365610	Gemeente Etterbeek	43	160
KBO:0207365709	Gemeente Evere	43	154
KBO:0207366501	Gemeente Sint-Jans-Molenbeek	43	388
KBO:0207366895	Gemeente Jette	43	166
KBO:0207366994	Gemeente Sint-Pieters-Woluwe	43	148
KBO:0207367489	Gemeente Vorst	43	172
KBO:0207367588	Gemeente Sint-Gillis (bij Brussel)	43	165
KBO:0207367687	Gemeente Schaarbeek	43	332
KBO:0207368380	Gemeente Linter	43	2 619
KBO:0207368875	Gemeente Ukkel	43	232
KBO:0207372538	Gemeente Koekelberg	43	92
KBO:0207372637	Gemeente Watermaal-Bosvoorde	43	92
KBO:0207373429	Stad Brussel	43	413
KBO:0207389859	Gemeente Sint-Lambrechts-Woluwe	43	116

Nr.	316380841	VO 16
-----	-----------	-------

definitief

SUBSIDIES AAN LOKALE BESTUREN

KBO nr	Begunstigde	ESR code	Totaal bedrag subsidie
KBO:0207400846	Gemeinde Büllingen	43	2
KBO:0207401044	Gemeente Ganshoren	43	96
KBO:0207401341	Gemeente Elsene	43	240
KBO:0207430342	Gemeente Kuurne	43	4 565
KBO:0207430441	Stad Mesen	43	927
KBO:0207431332	Gemeente Ichtegem	43	5 733
KBO:0207431629	Gemeente Moorslede	43	4 306
KBO:0207432124	Gemeente Zonnebeke	43	5 147
KBO:0207432520	Stad Roeselare	43	46 716
KBO:0207432916	Gemeente Pittem	43	2 570
KBO:0207433015	Gemeente Ruiselede	43	2 137
KBO:0207433312	Stad Menen	43	14 733
KBO:0207433708	Stad Waregem	43	17 153
KBO:0207434203	Gemeente Dentergem	43	2 964
KBO:0207434597	Gemeente De Panne	43	4 954
KBO:0207435092	Gemeente Bredene	43	7 783
KBO:0207435785	Gemeente Lichtervelde	43	3 108
KBO:0207436676	Gemeente Oostrozebeke	43	2 934
KBO:0207436775	Stad Oostende	43	63 587
KBO:0207437468	Stad Aalst	43	66 497
KBO:0207437864	Gemeente Wielsbeke	43	3 508
KBO:0207438458	Stad Tielt	43	10 852
KBO:0207439151	Gemeente Haaltert	43	5 717
KBO:0207439448	Gemeente Herzele	43	6 574
KBO:0207439745	Gemeente Denderleeuw	43	8 121
KBO:0207440438	Gemeente Lede	43	5 770
KBO:0207441527	Stad Ninove	43	17 192
KBO:0207443012	Gemeente Sint-Lievens-Houtem	43	3 902
KBO:0207444990	Stad Zottegem	43	11 291
KBO:0207445287	Gemeente Buggenhout	43	4 505
KBO:0207445485	Gemeente Berlare	43	5 218
KBO:0207445584	Stad Dendermonde	43	22 545
KBO:0207445782	Gemeente Hamme (Vl.)	43	9 028
KBO:0207445881	Gemeente Laarne	43	4 041
KBO:0207446079	Gemeente Lebbeke	43	6 234
KBO:0207447069	Gemeente Waasmunster	43	3 242
KBO:0207447366	Gemeente Wetteren	43	11 373
KBO:0207447465	Gemeente Wichelen	43	3 738
KBO:0207447663	Gemeente Zele	43	7 989
KBO:0207447861	Gemeente Assenede	43	5 697
KBO:0207448158	Stad Eeklo	43	10 524
KBO:0207448356	Gemeente Kaprijke	43	2 500
KBO:0207448554	Gemeente Maldegem	43	10 466
KBO:0207448851	Gemeente Sint-Laureins	43	3 527
KBO:0207449346	Gemeente Zelzate	43	4 730
KBO:0207450534	Gemeente De Pinte	43	2 797
KBO:0207450633	Gemeente Destelbergen	43	4 342
KBO:0207451128	Gemeente Evergem	43	11 353

Nr.	316380841	VO 16
-----	-----------	-------

definitief

SUBSIDIES AAN LOKALE BESTUREN

KBO nr	Begunstigde	ESR code	Totaal bedrag subsidie
KBO:0207451227	Stad Gent	43	488 505
KBO:0207451326	Gemeente Gavere	43	4 645
KBO:0207452514	Gemeente Lochristi	43	7 006
KBO:0207453009	Gemeente Melle	43	3 620
KBO:0207453207	Gemeente Merelbeke	43	7 258
KBO:0207453405	Gemeente Moerbeke (Waas)	43	2 582
KBO:0207453801	Gemeente Nazareth	43	4 008
KBO:0207454294	Gemeente Oosterzele	43	4 245
KBO:0207456076	Gemeente Wachtebeke	43	3 268
KBO:0207456868	Gemeente Zulte	43	4 887
KBO:0207460432	Stad Ronse	43	13 925
KBO:0207462313	Gemeente Beveren (Waas)	43	18 223
KBO:0207463303	Gemeente Kruikebeke	43	5 649
KBO:0207463402	Stad Lokeren	43	20 071
KBO:0207464093	Gemeente Sint-Gillis-Waas	43	7 165
KBO:0207464192	Stad Sint-Niklaas	43	60 811
KBO:0207464489	Gemeente Stekene	43	6 644
KBO:0207464588	Gemeente Temse	43	11 166
KBO:0207465083	Gemeente As	43	3 327
KBO:0207465281	Stad Beringen	43	18 349
KBO:0207465974	Gemeente Diepenbeek	43	8 363
KBO:0207466469	Gemeente Gingelom	43	4 332
KBO:0207466766	Gemeentebestuur van Halen	43	3 824
KBO:0207466964	Stad Hasselt	43	59 317
KBO:0207467162	Stad Herk-de-Stad	43	5 111
KBO:0207468152	Gemeente Leopoldsburg	43	6 249
KBO:0207468350	Gemeente Lummen	43	6 206
KBO:0207469142	Gemeente Nieuwerkerken (Limb.)	43	2 493
KBO:0207469934	Stad Sint-Truiden	43	21 690
KBO:0207470330	Gemeente Tessenderlo	43	6 620
KBO:0207471221	Gemeente Zonhoven	43	6 924
KBO:0207471320	Gemeente Zutendaal	43	3 044
KBO:0207471518	Gemeente Bocholt	43	6 377
KBO:0207471617	Stad Bree	43	7 470
KBO:0207471716	Stad Dilsen-Stokkem	43	9 853
KBO:0207472904	Gemeente Kinrooi	43	5 690
KBO:0207473102	Stad Lommel	43	15 612
KBO:0207473201	Stad Maaseik	43	12 028
KBO:0207474189	Stad Peer	43	8 639
KBO:0207474882	Gemeente Alken	43	4 148
KBO:0207475377	Stad Bilzen	43	13 442
KBO:0207476862	Gemeente Heers	43	3 768
KBO:0207477456	Gemeente Herstappe	43	89
KBO:0207477852	Gemeente Hoeselt	43	4 030
KBO:0207478545	Gemeente Kortesseem	43	3 435
KBO:0207478743	Gemeente Lanaken	43	10 642
KBO:0207480921	Gemeente Riemst	43	6 558
KBO:0207483691	Gemeente Wellen	43	2 830

Nr.	316380841	VO 16
-----	-----------	-------

definitief

SUBSIDIES AAN LOKALE BESTUREN

KBO nr	Begunstigde	ESR code	Totaal bedrag subsidie
KBO:0207484186	Gemeente Drogenbos	43	1 820
KBO:0207484285	Gemeente Kraainem	43	2 472
KBO:0207484384	Gemeente Linkebeek	43	1 094
KBO:0207484582	Gemeente Zwevegem	43	9 855
KBO:0207484681	Stad Ieper	43	21 171
KBO:0207484780	Gemeente Anzegem	43	5 339
KBO:0207485374	Stad Geraardsbergen	43	16 178
KBO:0207485473	Gemeente Ingelmunster	43	3 609
KBO:0207485770	Gemeente Avelgem	43	3 989
KBO:0207485869	Stad Nieuwpoort	43	6 775
KBO:0207487354	Gemeente Ledegem	43	3 177
KBO:0207488344	Gemeente Staden	43	4 860
KBO:0207488443	Gemeente Deerlijk	43	3 695
KBO:0207488641	Gemeente Wevelgem	43	10 431
KBO:0207489037	Stad Izegem	43	11 415
KBO:0207489829	Gemeente Meulebeke	43	4 047
KBO:0207490621	Gemeente Hooglede	43	3 814
KBO:0207491215	Stad Oudenburg	43	4 028
KBO:0207491413	Stad Gistel	43	4 940
KBO:0207491710	Gemeente Lendeledede	43	2 049
KBO:0207492502	Stad Harelbeke	43	11 257
KBO:0207493391	Stad Wervik	43	8 382
KBO:0207494480	Gemeente Koksijde	43	9 651
KBO:0207494579	Stad Veurne	43	8 379
KBO:0207494678	Stad Kortrijk	43	57 470
KBO:0207495074	Gemeente Alveringem	43	3 006
KBO:0207495470	Gemeente Wingene	43	5 990
KBO:0207495668	Gemeente Middelkerke	43	8 610
KBO:0207499133	Gemeente Zoersel	43	4 711
KBO:0207499232	Gemeente Zwijndrecht	43	6 877
KBO:0207499430	Stad Mechelen	43	73 460
KBO:0207499727	Gemeente Putte	43	5 931
KBO:0207500123	Stad Antwerpen	43	1 030 160
KBO:0207500321	Gemeente Brecht	43	10 264
KBO:0207500420	Gemeente Bornem	43	8 892
KBO:0207501113	Gemeente Willebroek	43	10 798
KBO:0207501311	Gemeente Ranst	43	5 361
KBO:0207501410	Gemeente Lint	43	2 382
KBO:0207501707	Gemeente Schilde	43	5 099
KBO:0207501806	Gemeente Grobbendonk	43	4 577
KBO:0207502004	Gemeente Herenthout	43	3 609
KBO:0207502103	Gemeente Herselt	43	5 584
KBO:0207502202	Stad Hoogstraten	43	10 144
KBO:0207502301	Stad Lier	43	14 823
KBO:0207502497	Gemeente Hulshout	43	3 478
KBO:0207502596	Gemeente Kasterlee	43	7 129
KBO:0207502794	Gemeente Lille	43	6 235
KBO:0207502992	Gemeente Meerhout	43	4 030

Nr.	316380841	VO 16
-----	-----------	-------

definitief

SUBSIDIES AAN LOKALE BESTUREN

KBO nr	Begunstigde	ESR code	Totaal bedrag subsidie
KBO:0207503190	Gemeente Merksplas	43	4 019
KBO:0207503388	Gemeente Mol	43	19 704
KBO:0207503784	Gemeente Olen	43	3 847
KBO:0207503982	Gemeente Oud-Turnhout	43	4 902
KBO:0207504378	Gemeente Ravels	43	7 295
KBO:0207504477	Gemeente Retie	43	4 673
KBO:0207504576	Gemeentebestuur Rijkevorsel	43	5 105
KBO:0207504675	Stad Herentals	43	14 758
KBO:0207505368	Gemeente Arendonk	43	5 379
KBO:0207505566	Gemeente Westerlo	43	9 439
KBO:0207505764	Gemeente Beerse	43	6 331
KBO:0207505863	Gemeente Sint-Genesius-Rode	43	4 377
KBO:0207506061	Gemeente Wezembeek-Oppem	43	2 795
KBO:0207506160	Gemeente Hemiksem	43	4 354
KBO:0207506259	Gemeente Asse	43	11 695
KBO:0207506358	Gemeente Beersel	43	7 283
KBO:0207506952	Gemeente Boom	43	8 251
KBO:0207507645	Gemeente Dilbeek	43	11 078
KBO:0207508338	Gemeente Galmaarden	43	3 360
KBO:0207508437	Gemeente Gooik	43	3 303
KBO:0207508536	Gemeente Grimbergen	43	11 056
KBO:0207508932	Gemeente Aartselaar	43	3 830
KBO:0207509031	Gemeente Affligem	43	3 876
KBO:0207509229	Gemeente Borsbeek	43	3 865
KBO:0207509427	Gemeente Baarle-Hertog	43	1 489
KBO:0207509724	Gemeente Sint-Katelijne-Waver	43	6 741
KBO:0207510021	Gemeente Rumst	43	4 767
KBO:0207511011	Gemeente Meise	43	5 190
KBO:0207511110	Gemeente Merchtem	43	5 164
KBO:0207511803	Gemeente Opwijk	43	4 420
KBO:0207512001	Gemeente Overijse	43	7 070
KBO:0207512197	Gemeente Pepingen	43	1 838
KBO:0207513484	Gemeente Sint-Pieters-Leeuw	43	11 916
KBO:0207514276	Gemeente Ternat	43	5 490
KBO:0207514474	Stad Vilvoorde	43	23 480
KBO:0207515068	Gemeente Zaventem	43	11 359
KBO:0207515266	Gemeente Zemst	43	6 128
KBO:0207515365	Gemeente Roosdaal	43	3 443
KBO:0207515464	Stad Aarschot	43	13 115
KBO:0207516058	Gemeente Begijnendijk	43	3 058
KBO:0207516157	Gemeente Bekkevoort	43	2 615
KBO:0207516256	Gemeente Bertem	43	2 667
KBO:0207516454	Gemeente Bierbeek	43	3 065
KBO:0207516751	Gemeente Boortmeerbeek	43	3 109
KBO:0207516949	Gemeente Boutersem	43	2 986
KBO:0207517345	Stad Diest	43	13 090
KBO:0207518137	Gemeente Geetbets	43	2 741
KBO:0207518335	Gemeente Glabbeek	43	1 996

Nr.	316380841	VO 16
-----	-----------	-------

definitief

SUBSIDIES AAN LOKALE BESTUREN

KBO nr	Begunstigde	ESR code	Totaal bedrag subsidie
KBO:0207518632	Gemeente Haacht	43	4 995
KBO:0207519127	Gemeente Herent	43	6 085
KBO:0207519424	Gemeente Hoegaarden	43	2 697
KBO:0207519622	Gemeente Holsbeek	43	3 348
KBO:0207519820	Gemeente Huldenberg	43	2 988
KBO:0207520117	Gemeente Keerbergen	43	3 351
KBO:0207520711	Gemeente Kortenaeken	43	3 541
KBO:0207520810	Gemeente Kortenberg	43	5 688
KBO:0207521206	Stad Landen	43	7 202
KBO:0207521503	Stad Leuven	43	83 849
KBO:0207521996	Gemeente Lubbeek	43	4 332
KBO:0207523679	Gemeente Oud-Heverlee	43	3 119
KBO:0207524471	Gemeente Rotselaar	43	5 219
KBO:0207525461	Gemeente Tervuren	43	6 424
KBO:0207525758	Stad Tienen	43	15 527
KBO:0207525956	Gemeente Tremelo	43	3 865
KBO:0207527540	Stad Zoutleeuw	43	3 545
KBO:0207527936	Gemeente Beernem	43	5 932
KBO:0207528035	Stad Brugge	43	121 182
KBO:0207528134	Stad Damme	43	5 451
KBO:0207528629	Gemeente Jabbeke	43	4 703
KBO:0207529520	Gemeente Oostkamp	43	8 338
KBO:0207530609	Stad Torhout	43	8 708
KBO:0207531302	Gemeente Zedelgem	43	7 771
KBO:0207531597	Gemeente Zuienkerke	43	1 788
KBO:0207531894	Stad Diksmuide	43	9 979
KBO:0207532092	Gemeente Houthulst	43	4 490
KBO:0207532389	Gemeente Koekelare	43	3 771
KBO:0207532488	Gemeente Kortemark	43	5 323
KBO:0207533082	Stad Turnhout	43	38 041
KBO:0207533280	Gemeente Kampenhout	43	3 713
KBO:0207533379	Gemeente Wommel	43	5 065
KBO:0207533676	Gemeente Herne	43	2 601
KBO:0207533775	Gemeente Wijnegem	43	3 181
KBO:0207533874	Stad Geel	43	23 131
KBO:0207534171	Gemeente Bonheiden	43	4 271
KBO:0207534468	Gemeente Kapelle-op-den-Bos	43	2 997
KBO:0207534765	Gemeente Vosselaar	43	3 262
KBO:0207534864	Gemeente Duffel	43	5 296
KBO:0207535062	Gemeente Heist-op-den-Berg	43	16 510
KBO:0207535161	Gemeente Wommelgem	43	3 799
KBO:0207535458	Stad Halle	43	18 547
KBO:0207535557	Gemeente Hove	43	2 149
KBO:0207535755	Gemeente Londerzeel	43	5 892
KBO:0207536151	Gemeente Niel	43	3 956
KBO:0207536250	Gemeente Kontich	43	6 299
KBO:0207536448	Gemeente Boechout	43	4 326
KBO:0207536547	Gemeente Schelle	43	2 572

Nr.	316380841	VO 16
-----	-----------	-------

definitief

SUBSIDIES AAN LOKALE BESTUREN

KBO nr	Begunstigde	ESR code	Totaal bedrag subsidie
KBO:0207536646	Stad Mortsel	43	9 163
KBO:0207536943	Gemeente Dessel	43	3 862
KBO:0207537042	Gemeente Balen	43	8 758
KBO:0207537240	Gemeente Malle	43	3 506
KBO:0207537339	Gemeente Berlaar	43	4 068
KBO:0207537438	Gemeente Essen	43	7 365
KBO:0207537735	Gemeente Wuustwezel	43	8 313
KBO:0207537834	Gemeente Stabroek	43	5 141
KBO:0207537933	Gemeente Edegem	43	6 889
KBO:0207538725	Gemeente Liedekerke	43	4 744
KBO:0207539121	Gemeente Machelen (Brab.)	43	7 044
KBO:0207539220	Gemeente Zandhoven	43	4 698
KBO:0207539616	Gemeente Bever	43	1 391
KBO:0207539913	Gemeente Kapellen	43	6 937
KBO:0207540012	Gemeente Kalmthout	43	6 402
KBO:0207540408	Gemeente Oudergem	43	134
KBO:0207541594	Gemeente Sint-Agatha-Berchem	43	92
KBO:0207542782	Gemeente Sint-Martens-Latem	43	1 707
KBO:0207689965	Gemeente Wortegem-Petegem	43	2 559
KBO:0207690262	Gemeente Brakel	43	5 224
KBO:0207690757	Gemeente Kluisbergen	43	2 779
KBO:0207691252	Gemeente Knokke-Heist	43	14 043
KBO:0207691351	Gemeente Maasmechelen	43	17 887
KBO:0207713127	Openbaar Centrum voor Maatschappelijk Welzijn van Lille	43	464
KBO:0207725203	Provincie Limburg	43	10 144
KBO:0207725597	Provincie Antwerpen	43	3 462
KBO:0207725696	Provincie West-Vlaanderen	43	2 199
KBO:0207725795	Provincie Oost-Vlaanderen	43	13 402
KBO:0207832792	Openbaar Centrum voor Maatschappelijke Welzijn van Brugge	43	3 746
KBO:0207888816	Openbaar Centrum voor Maatschappelijk Welzijn van Hoogstraten	43	1 336
KBO:0208038769	Openbaar Centrum voor Maatschappelijk Welzijn van Herentals	43	2 684
KBO:0208236927	Openbaar Centrum voor Maatschappelijk Welzijn van Leuven	43	8 864
KBO:0211104959	Openbaar Centrum voor Maatschappelijk Welzijn van Ieper	43	592
KBO:0212145631	Centre public d'Action sociale de Lessines	43	16
KBO:0212165922	Openbaar Centrum voor Maatschappelijk Welzijn van Ronse	43	1 801
KBO:0212166021	Openbaar Centrum voor Maatschappelijk Welzijn van Roosdaal	43	140
KBO:0212166120	Openbaar Centrum voor Maatschappelijk Welzijn van Rotselaar	43	580
KBO:0212166516	Openbaar Centrum voor Maatschappelijk Welzijn van Ruiselede	43	156

Nr.	316380841	VO 16
-----	-----------	-------

definitief

SUBSIDIES AAN LOKALE BESTUREN

KBO nr	Begunstigde	ESR code	Totaal bedrag subsidie
KBO:0212166813	Openbaar Centrum voor Maatschappelijk Welzijn van Rumst	43	343
KBO:0212167209	Openbaar Centrum voor Maatschappelijk Welzijn van Schelle	43	273
KBO:0212167704	Openbaar Centrum voor Maatschappelijk Welzijn van Schilde	43	620
KBO:0212168001	Openbaar Centrum voor Maatschappelijk Welzijn van Schoten	43	3 790
KBO:0212169682	Openbaar Centrum voor Maatschappelijk Welzijn van Sint-Genesius-Rode	43	1 448
KBO:0212169781	Openbaar Centrum voor Maatschappelijk Welzijn van Sint-Gillis-Waas	43	739
KBO:0212170276	Openbaar Centrum voor Maatschappelijk Welzijn van Sint-Katelijne-Waver	43	509
KBO:0212170672	Openbaar Centrum voor Maatschappelijk Welzijn van Sint-Laureins	43	408
KBO:0212171068	Openbaar Centrum voor Maatschappelijk Welzijn van Sint-Lievens-Houtem	43	148
KBO:0212171563	Openbaar Centrum voor Maatschappelijk Welzijn van Sint-Martens-Latem	43	130
KBO:0212171860	Openbaar Centrum voor Maatschappelijk Welzijn van Sint-Niklaas	43	4 242
KBO:0212172058	Openbaar Centrum voor Maatschappelijk Welzijn van Sint-Pieters-Leeuw	43	845
KBO:0212172256	Openbaar Centrum voor Maatschappelijk Welzijn van Sint-Truiden	43	2 401
KBO:0212172850	Openbaar Centrum voor Maatschappelijk Welzijn van Stabroek	43	500
KBO:0212172949	Openbaar Centrum voor Maatschappelijk Welzijn van Staden	43	820
KBO:0212173345	Openbaar Centrum voor Maatschappelijk Welzijn van Steenokkerzeel	43	184
KBO:0212173444	Openbaar Centrum voor Maatschappelijk Welzijn van Stekene	43	593
KBO:0212173840	Openbaar Centrum voor Maatschappelijk Welzijn van Temse	43	2 916
KBO:0212174137	Openbaar Centrum voor Maatschappelijk Welzijn van Roeselare	43	6 145
KBO:0212174434	Openbaar Centrum voor Maatschappelijk Welzijn van Ternat	43	409
KBO:0212174533	Openbaar Centrum voor Maatschappelijk Welzijn van Tessenderlo	43	1 514
KBO:0212174830	Openbaar Centrum voor Maatschappelijk Welzijn van Tervuren	43	1 203
KBO:0212175028	Openbaar Centrum voor Maatschappelijk Welzijn van Tienen	43	2 028
KBO:0212175424	Openbaar Centrum voor Maatschappelijk Welzijn van Tongeren	43	1 532

Nr.	316380841	VO 16
-----	-----------	-------

definitief

SUBSIDIES AAN LOKALE BESTUREN

KBO nr	Begunstigde	ESR code	Totaal bedrag subsidie
KBO:0212175523	Openbaar Centrum voor Maatschappelijk Welzijn van Torhout	43	923
KBO:0212175622	Openbaar Centrum voor Maatschappelijk Welzijn van Tremelo	43	1 163
KBO:0212175721	Openbaar Centrum voor Maatschappelijk Welzijn van Turnhout	43	6 664
KBO:0212176117	Openbaar Centrum voor Maatschappelijk Welzijn van Tielt	43	1 191
KBO:0212177008	Openbaar Centrum voor Maatschappelijk Welzijn van Veurne	43	1 194
KBO:0212177305	Openbaar Centrum voor Maatschappelijk Welzijn van Vilvoorde	43	2 962
KBO:0212178590	Openbaar Centrum voor Maatschappelijk Welzijn van Vorselaar	43	387
KBO:0212178788	Openbaar Centrum voor Maatschappelijk Welzijn van Vosselaar	43	182
KBO:0212179778	Openbaar Centrum voor Maatschappelijk Welzijn van Waasmunster	43	289
KBO:0212179877	Openbaar Centrum voor Maatschappelijk Welzijn van Wachetebeke	43	363
KBO:0212180570	Openbaar Centrum voor Maatschappelijk Welzijn van Waregem	43	2 601
KBO:0212181263	Openbaar Centrum voor Maatschappelijk Welzijn van Wellen	43	238
KBO:0212181362	Openbaar Centrum voor Maatschappelijk Welzijn van Wemmel	43	405
KBO:0212181659	Openbaar Centrum voor Maatschappelijk Welzijn van Wervik	43	1 169
KBO:0212181956	Openbaar Centrum voor Maatschappelijk Welzijn van Westerlo	43	1 148
KBO:0212182649	Openbaar Centrum voor Maatschappelijk Welzijn van Wetteren	43	1 934
KBO:0212182748	Openbaar Centrum voor Maatschappelijk Welzijn van Wevelgem	43	1 142
KBO:0212182946	Openbaar Centrum voor Maatschappelijk Welzijn van Wezembeek-Oppem	43	240
KBO:0212183045	Openbaar Centrum voor Maatschappelijk Welzijn van Wichelen	43	474
KBO:0212183243	Openbaar Centrum voor Maatschappelijk Welzijn van Wielsbeke	43	212
KBO:0212183540	Openbaar Centrum voor Maatschappelijk Welzijn van Wijnegem	43	738
KBO:0212184035	Openbaar Centrum voor Maatschappelijk Welzijn van Willebroek	43	2 599
KBO:0212184728	Openbaar Centrum voor Maatschappelijk Welzijn van Wingene	43	241
KBO:0212185025	Openbaar Centrum voor Maatschappelijk Welzijn van Wommelgem	43	317

Nr.	316380841	VO 16
-----	-----------	-------

definitief

SUBSIDIES AAN LOKALE BESTUREN

KBO nr	Begunstigde	ESR code	Totaal bedrag subsidie
KBO:0212185421	Openbaar Centrum voor Maatschappelijk Welzijn van Wuustwezel	43	1 607
KBO:0212185520	Openbaar Centrum voor Maatschappelijk Welzijn van Zaventem	43	1 158
KBO:0212185718	Openbaar Centrum voor Maatschappelijk Welzijn van Zedelgem	43	943
KBO:0212185817	Openbaar Centrum voor Maatschappelijk Welzijn van Zelzate	43	2 426
KBO:0212185916	Openbaar Centrum voor Maatschappelijk Welzijn van Zemst	43	574
KBO:0212186807	Openbaar Centrum voor Maatschappelijk Welzijn van Zoersel	43	3 196
KBO:0212187104	Openbaar Centrum voor Maatschappelijk Welzijn van Zonhoven	43	2 525
KBO:0212187203	Openbaar Centrum voor Maatschappelijk Welzijn van Zonnebeke	43	626
KBO:0212187302	Openbaar Centrum voor Maatschappelijk Welzijn van Zottegem	43	1 425
KBO:0212187401	Openbaar Centrum voor Maatschappelijk Welzijn van Zoutleeuw	43	819
KBO:0212187597	Openbaar Centrum voor Maatschappelijk Welzijn van Zulte	43	554
KBO:0212187993	Openbaar Centrum voor Maatschappelijk Welzijn van Zwijndrecht	43	616
KBO:0212188191	Openbaar Centrum voor Maatschappelijk Welzijn van Kinrooi	43	646
KBO:0212188587	Openbaar Centrum voor Maatschappelijk Welzijn van Koekelare	43	401
KBO:0212188785	Openbaar Centrum voor Maatschappelijk Welzijn van Koksijde	43	1 310
KBO:0212188983	Openbaar Centrum voor Maatschappelijk Welzijn van Kontich	43	1 357
KBO:0212189280	Openbaar Centrum voor Maatschappelijk Welzijn van Kortemark	43	592
KBO:0212189379	Openbaar Centrum voor Maatschappelijk Welzijn van Kortenaken	43	832
KBO:0212189478	Openbaar Centrum voor Maatschappelijk Welzijn van Kortenberg	43	150
KBO:0212189577	Openbaar Centrum voor Maatschappelijk Welzijn van Kortessem	43	578
KBO:0212189676	Openbaar Centrum voor Maatschappelijk Welzijn van Kortrijk	43	4 849
KBO:0212189973	Openbaar Centrum voor Maatschappelijk Welzijn van Kraainem	43	239
KBO:0212190072	Openbaar Centrum voor Maatschappelijk Welzijn van Kruibeke	43	897
KBO:0212190468	Openbaar Centrum voor Maatschappelijk Welzijn van Kuurne	43	348

Nr.	316380841	VO 16
-----	-----------	-------

definitief

SUBSIDIES AAN LOKALE BESTUREN

KBO nr	Begunstigde	ESR code	Totaal bedrag subsidie
KBO:0212190666	Openbaar Centrum voor Maatschappelijk Welzijn van Laarne	43	536
KBO:0212190765	Openbaar Centrum voor Maatschappelijk Welzijn van Lanaken	43	457
KBO:0212190963	Openbaar Centrum voor Maatschappelijk Welzijn van Landen	43	1 464
KBO:0212191359	Openbaar Centrum voor Maatschappelijk Welzijn van Zandhoven	43	97
KBO:0212191458	Openbaar Centrum voor Maatschappelijk Welzijn van Zwevegem	43	908
KBO:0212191557	Openbaar Centrum voor Maatschappelijk Welzijn van Lede	43	645
KBO:0212191656	Openbaar Centrum voor Maatschappelijk Welzijn van Zele	43	2 372
KBO:0212192151	Openbaar Centrum voor Maatschappelijk Welzijn van Lebbeke	43	1 028
KBO:0212192547	Openbaar Centrum voor Maatschappelijk Welzijn van Ledegem	43	289
KBO:0212192745	Openbaar Centrum voor Maatschappelijk Welzijn van Lendeledede	43	141
KBO:0212193042	Openbaar Centrum voor Maatschappelijk Welzijn van Lichtervelde	43	494
KBO:0212193141	Openbaar Centrum voor Maatschappelijk Welzijn van Liedekerke	43	89
KBO:0212193240	Openbaar Centrum voor Maatschappelijk Welzijn van Lier	43	3 026
KBO:0212193537	Openbaar Centrum voor Maatschappelijk Welzijn van Leopoldsburg	43	998
KBO:0212193933	Openbaar Centrum voor Maatschappelijk Welzijn van Lochristi	43	704
KBO:0212194131	Openbaar Centrum voor Maatschappelijk Welzijn van Lokeren	43	3 215
KBO:0212194230	Openbaar Centrum voor Maatschappelijk Welzijn van Lommel	43	1 934
KBO:0212194329	Openbaar Centrum voor Maatschappelijk Welzijn van Londerzeel	43	697
KBO:0212194923	Openbaar Centrum voor Maatschappelijk Welzijn van Lubbeek	43	867
KBO:0212195022	Openbaar Centrum voor Maatschappelijk Welzijn van Lummen	43	2 088
KBO:0212195121	Openbaar Centrum voor Maatschappelijk Welzijn van Maaseik	43	2 332
KBO:0212195319	Openbaar Centrum voor Maatschappelijk Welzijn van Machelen (Brab.)	43	761
KBO:0212195418	Openbaar Centrum voor Maatschappelijk Welzijn van Maldegem	43	601
KBO:0212196111	Openbaar Centrum voor Maatschappelijk Welzijn van Mechelen	43	6 704

Nr.	316380841	VO 16
-----	-----------	-------

definitief

SUBSIDIES AAN LOKALE BESTUREN

KBO nr	Begunstigde	ESR code	Totaal bedrag subsidie
KBO:0212196408	Openbaar Centrum voor Maatschappelijk Welzijn van Linkebeek	43	80
KBO:0212196705	Openbaar Centrum voor Maatschappelijk Welzijn van Meerhout	43	762
KBO:0212197002	Openbaar Centrum voor Maatschappelijk Welzijn van Meise	43	573
KBO:0212197396	Openbaar Centrum voor Maatschappelijk Welzijn van Melle	43	356
KBO:0212197495	Openbaar Centrum voor Maatschappelijk Welzijn van Lint	43	482
KBO:0212197891	Openbaar Centrum voor Maatschappelijk Welzijn van Merchtem	43	653
KBO:0212198485	Openbaar Centrum voor Maatschappelijk Welzijn van Merksplas	43	294
KBO:0212198584	Openbaar Centrum voor Maatschappelijk Welzijn van Mesen	43	41
KBO:0212198683	Openbaar Centrum voor Maatschappelijk Welzijn van Menen	43	2 196
KBO:0212198782	Openbaar Centrum voor Maatschappelijk Welzijn van Meulebeke	43	454
KBO:0212199079	Openbaar Centrum voor Maatschappelijk Welzijn van Middelkerke	43	889
KBO:0212199178	Openbaar Centrum voor Maatschappelijk Welzijn van Merelbeke	43	1 818
KBO:0212199277	Openbaar Centrum voor Maatschappelijk Welzijn van Moerbeke (Waas)	43	426
KBO:0212199673	Openbaar Centrum voor Maatschappelijk Welzijn van Mol	43	2 278
KBO:0212200663	Openbaar Centrum voor Maatschappelijk Welzijn van Moorslede	43	338
KBO:0212200861	Openbaar Centrum voor Maatschappelijk Welzijn van Mortsel	43	2 289
KBO:0212201356	Openbaar Centrum voor Maatschappelijk Welzijn van Nazareth	43	547
KBO:0212202148	Openbaar Centrum voor Maatschappelijk Welzijn van Nieuwerkerken (Limb.)	43	247
KBO:0212202445	Openbaar Centrum voor Maatschappelijk Welzijn van Nieuwpoort	43	963
KBO:0212202643	Openbaar Centrum voor Maatschappelijk Welzijn van Nijlen	43	667
KBO:0212202742	Openbaar Centrum voor Maatschappelijk Welzijn van Ninove	43	1 433
KBO:0212203831	Openbaar Centrum voor Maatschappelijk Welzijn van Niel	43	225
KBO:0212203930	Openbaar Centrum voor Maatschappelijk Welzijn van Olen	43	500
KBO:0212204920	Openbaar Centrum voor Maatschappelijk Welzijn van Oosterzele	43	544

Nr.	316380841	VO 16
-----	-----------	-------

definitief

SUBSIDIES AAN LOKALE BESTUREN

KBO nr	Begunstigde	ESR code	Totaal bedrag subsidie
KBO:0212205118	Openbaar Centrum voor Maatschappelijk Welzijn van Oostende	43	4 556
KBO:0212205415	Openbaar Centrum voor Maatschappelijk Welzijn van Oostrozebeke	43	578
KBO:0212205514	Openbaar Centrum voor Maatschappelijk Welzijn van Oostkamp	43	802
KBO:0212206504	Openbaar Centrum voor Maatschappelijk Welzijn van Opwijk	43	704
KBO:0212206801	Openbaar Centrum voor Maatschappelijk Welzijn van Oud-Turnhout	43	405
KBO:0212207096	Openbaar Centrum voor Maatschappelijk Welzijn van Oud-Heverlee	43	169
KBO:0212207393	Openbaar Centrum voor Maatschappelijk Welzijn van Overijse	43	714
KBO:0212207789	Openbaar Centrum voor Maatschappelijk Welzijn van Oudenaarde	43	914
KBO:0212207888	Openbaar Centrum voor Maatschappelijk Welzijn van Peer	43	708
KBO:0212208086	Openbaar Centrum voor Maatschappelijk Welzijn van Pepingen	43	222
KBO:0212208482	Openbaar Centrum voor Maatschappelijk Welzijn van Pittem	43	251
KBO:0212208878	Openbaar Centrum voor Maatschappelijk Welzijn van Poperinge	43	854
KBO:0212209373	Openbaar Centrum voor Maatschappelijk Welzijn van Oudenburg	43	649
KBO:0212209868	Openbaar Centrum voor Maatschappelijk Welzijn van Putte	43	186
KBO:0212209967	Openbaar Centrum voor Maatschappelijk Welzijn van Ravels	43	452
KBO:0212210462	Openbaar Centrum voor Maatschappelijk Welzijn van Ranst	43	1 150
KBO:0212210660	Openbaar Centrum voor Maatschappelijk Welzijn van Riemst	43	493
KBO:0212210759	Openbaar Centrum voor Maatschappelijk Welzijn van Rijkevorsel	43	383
KBO:0212211452	Openbaar Centrum voor Maatschappelijk Welzijn van Retie	43	368
KBO:0212212244	Openbaar Centrum voor Maatschappelijk Welzijn van Evergem	43	1 387
KBO:0212212343	Openbaar Centrum voor Maatschappelijk Welzijn van Galmaarden	43	211
KBO:0212212442	Openbaar Centrum voor Maatschappelijk Welzijn van Gavere	43	111
KBO:0212212541	Openbaar Centrum voor Maatschappelijk Welzijn van Geel	43	2 909
KBO:0212212640	Openbaar Centrum voor Maatschappelijk Welzijn van Essen	43	146

Nr.	316380841	VO 16
-----	-----------	-------

definitief

SUBSIDIES AAN LOKALE BESTUREN

KBO nr	Begunstigde	ESR code	Totaal bedrag subsidie
KBO:0212212937	Openbaar Centrum voor Maatschappelijk Welzijn van Geetbets	43	265
KBO:0212213333	Openbaar Centrum voor Maatschappelijk Welzijn van Geraardsbergen	43	2 985
KBO:0212213630	Openbaar Centrum voor Maatschappelijk Welzijn van Gingelom	43	724
KBO:0212213729	Openbaar Centrum voor Maatschappelijk Welzijn van Gistel	43	587
KBO:0212214026	Openbaar Centrum voor Maatschappelijk Welzijn van Gooik	43	268
KBO:0212214125	Openbaar Centrum voor Maatschappelijk Welzijn van Gent	43	37 238
KBO:0212214224	Openbaar Centrum voor Maatschappelijk Welzijn van Grimbergen	43	1 312
KBO:0212214521	Openbaar Centrum voor Maatschappelijk Welzijn van Glabbeek	43	637
KBO:0212214620	Openbaar Centrum voor Maatschappelijk Welzijn van Grobbendonk	43	564
KBO:0212214917	Openbaar Centrum voor Maatschappelijk Welzijn van Haacht	43	878
KBO:0212215214	Openbaar Centrum voor Maatschappelijk Welzijn van Haaltert	43	587
KBO:0212215511	Openbaar Centrum voor Maatschappelijk Welzijn van Halle	43	3 820
KBO:0212215610	Openbaar Centrum voor Maatschappelijk Welzijn van Halen	43	245
KBO:0212215907	Openbaar Centrum voor Maatschappelijk Welzijn van Hamme (VI.)	43	1 141
KBO:0212216402	Openbaar Centrum voor Maatschappelijk Welzijn van Hasselt	43	2 331
KBO:0212216895	Openbaar Centrum voor Maatschappelijk Welzijn van Heist-op-den-Berg	43	1 166
KBO:0212217390	Openbaar Centrum voor Maatschappelijk Welzijn van Hemiksem	43	360
KBO:0212217786	Openbaar Centrum voor Maatschappelijk Welzijn van Herent	43	1 426
KBO:0212217885	Openbaar Centrum voor Maatschappelijk Welzijn van Herenthout	43	390
KBO:0212218083	Openbaar Centrum voor Maatschappelijk Welzijn van Herkede-Stad	43	1 129
KBO:0212218182	Openbaar Centrum voor Maatschappelijk Welzijn van Herne	43	31
KBO:0212218281	Openbaar Centrum voor Maatschappelijk Welzijn van Heers	43	449
KBO:0212218479	Openbaar Centrum voor Maatschappelijk Welzijn van Harelbeke	43	1 199
KBO:0212218974	Openbaar Centrum voor Maatschappelijk Welzijn van Herselt	43	704

Nr.	316380841	VO 16
-----	-----------	-------

definitief

SUBSIDIES AAN LOKALE BESTUREN

KBO nr	Begunstigde	ESR code	Totaal bedrag subsidie
KBO:0212219370	Openbaar Centrum voor Maatschappelijk Welzijn van Hoegaarden	43	209
KBO:0212219469	Openbaar Centrum voor Maatschappelijk Welzijn van Hoeilaart	43	179
KBO:0212219667	Openbaar Centrum voor Maatschappelijk Welzijn van Hoeselt	43	397
KBO:0212220063	Openbaar Centrum voor Maatschappelijk Welzijn van Holsbeek	43	1 046
KBO:0212220360	Openbaar Centrum voor Maatschappelijk Welzijn van Hooglede	43	733
KBO:0212220558	Openbaar Centrum voor Maatschappelijk Welzijn van Houthulst	43	412
KBO:0212220855	Openbaar Centrum voor Maatschappelijk Welzijn van Hove	43	183
KBO:0212221152	Openbaar Centrum voor Maatschappelijk Welzijn van Huldenberg	43	319
KBO:0212221251	Openbaar Centrum voor Maatschappelijk Welzijn van Hulshout	43	279
KBO:0212221548	Openbaar Centrum voor Maatschappelijk Welzijn van Ichtegem	43	522
KBO:0212221845	Openbaar Centrum voor Maatschappelijk Welzijn van Ingelmunster	43	1 161
KBO:0212222241	Openbaar Centrum voor Maatschappelijk Welzijn van Izegem	43	1 928
KBO:0212222340	Openbaar Centrum voor Maatschappelijk Welzijn van Jabbeke	43	514
KBO:0212222538	Openbaar Centrum voor Maatschappelijk Welzijn van Herzele	43	810
KBO:0212223033	Openbaar Centrum voor Maatschappelijk Welzijn van Kampenhout	43	302
KBO:0212223330	Openbaar Centrum voor Maatschappelijk Welzijn van Kapelle-op-den-Bos	43	430
KBO:0212223429	Openbaar Centrum voor Maatschappelijk Welzijn van Kapellen	43	1 289
KBO:0212223627	Openbaar Centrum voor Maatschappelijk Welzijn van Kaprijke	43	148
KBO:0212223726	Openbaar Centrum voor Maatschappelijk Welzijn van Kasterlee	43	574
KBO:0212223924	Openbaar Centrum voor Maatschappelijk Welzijn van Keerbergen	43	1 048
KBO:0212224815	Openbaar Centrum voor Maatschappelijk Welzijn van Kalmthout	43	1 009
KBO:02122234515	Openbaar Centrum voor Maatschappelijk Welzijn van Aarschot	43	3 763
KBO:02122234812	Openbaar Centrum voor Maatschappelijk Welzijn van Aartselaar	43	64
KBO:02122235307	Openbaar Centrum voor Maatschappelijk Welzijn van Alken	43	470

Nr.	316380841	VO 16
-----	-----------	-------

definitief

SUBSIDIES AAN LOKALE BESTUREN

KBO nr	Begunstigde	ESR code	Totaal bedrag subsidie
KBO:0212235505	Openbaar Centrum voor Maatschappelijk Welzijn van Alveringem	43	796
KBO:0212235604	Openbaar Centrum voor Maatschappelijk Welzijn van Antwerpen	43	26 469
KBO:0212235703	Openbaar Centrum voor Maatschappelijk Welzijn van Anzegem	43	446
KBO:0212236097	Openbaar Centrum voor Maatschappelijk Welzijn van Arendonk	43	938
KBO:0212236196	Openbaar Centrum voor Maatschappelijk Welzijn van As	43	95
KBO:0212236493	Openbaar Centrum voor Maatschappelijk Welzijn van Asse	43	1 754
KBO:0212236889	Openbaar Centrum voor Maatschappelijk Welzijn van Avelgem	43	485
KBO:0212237186	Openbaar Centrum voor Maatschappelijk Welzijn van Aalst	43	5 095
KBO:0212237285	Openbaar Centrum voor Maatschappelijk Welzijn van Baarle-Hertog	43	82
KBO:0212237483	Openbaar Centrum voor Maatschappelijk Welzijn van Assenede	43	1 694
KBO:0212238374	Openbaar Centrum voor Maatschappelijk Welzijn van Beerse	43	800
KBO:0212238473	Openbaar Centrum voor Maatschappelijk Welzijn van Beersel	43	1 037
KBO:0212238869	Openbaar Centrum voor Maatschappelijk Welzijn van Begijnendijk	43	261
KBO:0212239166	Openbaar Centrum voor Maatschappelijk Welzijn van Bekkevoort	43	196
KBO:0212239760	Openbaar Centrum voor Maatschappelijk Welzijn van Beringen	43	1 868
KBO:0212239859	Openbaar Centrum voor Maatschappelijk Welzijn van Berlaar	43	416
KBO:0212239958	Openbaar Centrum voor Maatschappelijk Welzijn van Berlare	43	888
KBO:0212240057	Openbaar Centrum voor Maatschappelijk Welzijn van Bertem	43	196
KBO:0212240552	Openbaar Centrum voor Maatschappelijk Welzijn van Balen	43	1 137
KBO:0212240651	Openbaar Centrum voor Maatschappelijk Welzijn van Beveren (Waas)	43	1 349
KBO:0212240948	Openbaar Centrum voor Maatschappelijk Welzijn van Bierbeek	43	521
KBO:0212241047	Openbaar Centrum voor Maatschappelijk Welzijn van Bilzen	43	1 442
KBO:0212241542	Openbaar Centrum voor Maatschappelijk Welzijn van Blankenberge	43	3 745
KBO:0212241641	Openbaar Centrum voor Maatschappelijk Welzijn van Bocholt	43	469

Nr.	316380841	VO 16
-----	-----------	-------

definitief

SUBSIDIES AAN LOKALE BESTUREN

KBO nr	Begunstigde	ESR code	Totaal bedrag subsidie
KBO:0212241740	Openbaar Centrum voor Maatschappelijk Welzijn van Boechout	43	254
KBO:0212242037	Openbaar Centrum voor Maatschappelijk Welzijn van Bonheiden	43	484
KBO:0212242235	Openbaar Centrum voor Maatschappelijk Welzijn van Boom	43	1 819
KBO:0212242433	Openbaar Centrum voor Maatschappelijk Welzijn van Boortmeerbeek	43	871
KBO:0212242730	Openbaar Centrum voor Maatschappelijk Welzijn van Borgloon	43	962
KBO:0212242829	Openbaar Centrum voor Maatschappelijk Welzijn van Bornem	43	1 368
KBO:0212242928	Openbaar Centrum voor Maatschappelijk Welzijn van Borsbeek	43	389
KBO:0212243225	Openbaar Centrum voor Maatschappelijk Welzijn van Boutersem	43	927
KBO:0212243423	Openbaar Centrum voor Maatschappelijk Welzijn van Brasschaat	43	1 612
KBO:0212243522	Openbaar Centrum voor Maatschappelijk Welzijn van Brecht	43	399
KBO:0212243621	Openbaar Centrum voor Maatschappelijk Welzijn van Bredene	43	284
KBO:0212243720	Openbaar Centrum voor Maatschappelijk Welzijn van Bree	43	560
KBO:0212244215	Openbaar Centrum voor Maatschappelijk Welzijn van Buggenhout	43	708
KBO:0212244809	Openbaar Centrum voor Maatschappelijk Welzijn van Damme	43	248
KBO:0212245007	Openbaar Centrum voor Maatschappelijk Welzijn van De Panne	43	525
KBO:0212245106	Openbaar Centrum voor Maatschappelijk Welzijn van De Pinte	43	451
KBO:0212245205	Openbaar Centrum voor Maatschappelijk Welzijn van Deerlijk	43	447
KBO:0212245797	Openbaar Centrum voor Maatschappelijk Welzijn van Denderleeuw	43	343
KBO:0212245995	Openbaar Centrum voor Maatschappelijk Welzijn van Dentergem	43	278
KBO:0212246094	Openbaar Centrum voor Maatschappelijk Welzijn van Dessel	43	1 030
KBO:0212246292	Openbaar Centrum voor Maatschappelijk Welzijn van Destelbergen	43	1 235
KBO:0212246787	Openbaar Centrum voor Maatschappelijk Welzijn van Diepenbeek	43	2 073
KBO:0212246886	Openbaar Centrum voor Maatschappelijk Welzijn van Diest	43	2 893
KBO:0212247183	Openbaar Centrum voor Maatschappelijk Welzijn van Diksmuide	43	1 498

Nr.	316380841	VO 16
-----	-----------	-------

definitief

SUBSIDIES AAN LOKALE BESTUREN

KBO nr	Begunstigde	ESR code	Totaal bedrag subsidie
KBO:0212247282	Openbaar Centrum voor Maatschappelijk Welzijn van Dilbeek	43	1 401
KBO:0212247381	Openbaar Centrum voor Maatschappelijk Welzijn van Dilsen Stokkem	43	2 624
KBO:0212247579	Openbaar Centrum voor Maatschappelijk Welzijn van Drogenbos	43	68
KBO:0212247777	Openbaar Centrum voor Maatschappelijk Welzijn van Duffel	43	498
KBO:0212248074	Openbaar Centrum voor Maatschappelijk Welzijn van Edegem	43	1 094
KBO:0212248173	Openbaar Centrum voor Maatschappelijk Welzijn van Eeklo	43	3 746
KBO:0212330822	Openbaar Centrum voor Maatschappelijk Welzijn van Brakel	43	448
KBO:0212334483	Openbaar Centrum voor Maatschappelijk Welzijn van Kluisbergen	43	198
KBO:0212334582	Openbaar Centrum voor Maatschappelijk Welzijn van Knokke-Heist	43	285
KBO:0212335869	Openbaar Centrum voor Maatschappelijk Welzijn van Maasmechelen	43	4 104
KBO:0212343391	Openbaar Centrum voor Maatschappelijk Welzijn van Wortegem-Petegem	43	109
KBO:0212343985	Openbaar Centrum voor Maatschappelijk Welzijn van Zuienkerke	43	133
KBO:0212344183	Openbaar Centrum voor Maatschappelijk Welzijn van Beernem	43	425
KBO:0212344282	Openbaar Centrum voor Maatschappelijk Welzijn van Bever	43	160
KBO:0212375065	Openbaar Centrum voor Maatschappelijk Welzijn van Zutendaal	43	234
KBO:0212391891	Openbaar Centrum voor Maatschappelijk Welzijn van Dendermonde	43	5 113
KBO:0213327744	Openbaar Centrum voor Maatschappelijk Welzijn van Linter	43	350
KBO:0213349124	Intercommunale voor Ontwikkeling van het Gewest Mechelen en Omgeving	43	1 007
KBO:0213877575	Intercommunale Vereniging voor Vuilverwijdering en -verwerking voor de Veurne en Ommeland	43	60
KBO:0213894205	Milieuzorg Roeselare en Menen, Roeselare	43	17
KBO:0213897173	Intergemeentelijke vereniging voor duurzaam milieubeleid in Izegem en Ommeland	43	29
KBO:0214014167	Intercommunale voor Huisvuilverwerking en Milieuzorg DURME - MOERVAART	43	81
KBO:0214533712	LIMBURG.NET	43	38
KBO:0216769066	Gemeente Laakdal	43	6 165
KBO:0216769165	Openbaar Centrum voor Maatschappelijk Welzijn van Laakdal	43	768
KBO:0216769264	Gemeente Lennik	43	3 445

Nr.	316380841	VO 16
-----	-----------	-------

definitief

SUBSIDIES AAN LOKALE BESTUREN

KBO nr	Begunstigde	ESR code	Totaal bedrag subsidie
KBO:0216769363	Openbaar Centrum voor Maatschappelijk Welzijn van Lennik	43	492
KBO:0216769462	Stad Scherpenheuvel-Zichem	43	8 508
KBO:0216769561	Openbaar Centrum voor Maatschappelijk Welzijn van Scherpenheuvel-Zichem	43	1 190
KBO:0216769660	Gemeente Tielt-Winge	43	4 050
KBO:0216769759	Openbaar Centrum voor Maatschappelijk Welzijn van Tielt-Winge	43	2 064
KBO:0216769858	Stad Lo-Reninge	43	2 201
KBO:0216769957	Openbaar Centrum voor Maatschappelijk Welzijn van Lo-Reninge	43	199
KBO:0216770056	Gemeente Heuvelland	43	4 877
KBO:0216770155	Openbaar Centrum voor Maatschappelijk Welzijn van Heuvelland	43	479
KBO:0216770254	Gemeente Langemark-Poelkapelle	43	3 833
KBO:0216770353	Openbaar Centrum voor Maatschappelijk Welzijn van Langemark-Poelkapelle	43	460
KBO:0216770452	Gemeente Vleteren	43	2 028
KBO:0216770551	Openbaar Centrum voor Maatschappelijk Welzijn van Vleteren	43	215
KBO:0216770650	Gemeente Spiere-Helkijn	43	1 194
KBO:0216770749	Openbaar Centrum voor Maatschappelijk Welzijn van Spiere-Helkijn	43	54
KBO:0216770848	Gemeente De Haan	43	6 197
KBO:0216770947	Openbaar Centrum voor Maatschappelijk Welzijn van De Haan	43	547
KBO:0216771046	Gemeente Ardoonie	43	3 595
KBO:0216771145	Openbaar Centrum voor Maatschappelijk Welzijn van Ardoonie	43	109
KBO:0216771244	Gemeente Erpe-Mere	43	5 960
KBO:0216771343	Openbaar Centrum voor Maatschappelijk Welzijn van Erpe-Mere	43	416
KBO:0216771442	Gemeente Horebeke	43	668
KBO:0216771541	Openbaar Centrum voor Maatschappelijk Welzijn van Horebeke	43	44
KBO:0216771640	Gemeente Lierde	43	2 331
KBO:0216771739	Openbaar Centrum voor Maatschappelijk Welzijn van Lierde	43	256
KBO:0216771838	Gemeente Maarkedal	43	2 449
KBO:0216771937	Openbaar Centrum voor Maatschappelijk Welzijn van Maarkedal	43	370
KBO:0216772036	Gemeente Zwalm	43	2 941
KBO:0216772135	Openbaar Centrum voor Maatschappelijk Welzijn van Zwalm	43	174
KBO:0216772234	Gemeente Ham	43	4 037
KBO:0216772333	Openbaar Centrum voor Maatschappelijk Welzijn van Ham	43	390
KBO:0216772432	Gemeente Heusden-Zolder	43	15 914

Nr.	316380841	VO 16
-----	-----------	-------

definitief

SUBSIDIES AAN LOKALE BESTUREN

KBO nr	Begunstigde	ESR code	Totaal bedrag subsidie
KBO:0216772531	Openbaar Centrum voor Maatschappelijk Welzijn van Heusden-Zolder	43	2 911
KBO:0216772630	Stad Hamont-Achel	43	6 455
KBO:0216772729	Openbaar Centrum voor Maatschappelijk Welzijn van Hamont-Achel	43	210
KBO:0216772828	Gemeente Hechtel-Eksel	43	5 742
KBO:0216772927	Openbaar Centrum voor Maatschappelijk Welzijn van Hechtel-Eksel	43	211
KBO:0216773026	Gemeente Houthalen-Helchteren	43	13 702
KBO:0216773125	Openbaar Centrum voor Maatschappelijk Welzijn van Houthalen-Helchteren	43	1 466
KBO:0216773422	Gemeente Voeren	43	2 722
KBO:0216773521	Openbaar Centrum voor Maatschappelijk Welzijn van Voeren	43	76
KBO:0218239409	Oprachthoudende Vereniging voor Huisvuilverwerking Midden-Waasland	43	26
KBO:0218426974	Verenigde Kompostbedrijven	43	675
KBO:0218843678	North Sea Port Flanders	43	444
KBO:0218993039	Intercommunale Vereniging voor Vuilverwijdering voor Vilvoorde en Omliggende	43	177
KBO:0219198818	Intercommunale Vereniging voor de Ophaling van Afvalstoffen in de Gemeenten van de vroegere randfederatie Tervuren	43	124
KBO:0219274537	INTERGEMEENTELIJKE ZWEMBADEN AQUADROOM-MAASEIK EN DE HAEG- DILSEN-STOKKEM	43	18
KBO:0220574436	Intergemeentelijke oprachthoudende Vereniging voor huisvuilverwerking Meetjesland	43	155
KBO:0222947570	WELZIJNSZORG KEMPEN	43	9 727
KBO:0223944690	Maatschappij voor het haven-, grond- en industrialisatiebeleid van het Linkerscheldeoevergebied	43	19
KBO:0224698025	Intercommunale Kustreddingsdienst West-Vlaanderen	43	113
KBO:0231884636	Openbaar Centrum voor Maatschappelijk Welzijn van Affligem	43	247
KBO:0231999254	Openbaar Centrum voor Maatschappelijk Welzijn van Malle	43	748
KBO:0233210764	VERENIGING ONS TEHUIS VOOR ZUID-WEST-VLAANDEREN	43	254
KBO:0242469910	Algemeen Ziekenhuis Vesalius	43	1 846
KBO:0244195916	VLAAMSE INSTELLING VOOR TECHNOLOGISCH ONDERZOEK	43	50
KBO:0248399380	Haven van Antwerpen - Brugge	43	12 769
KBO:0252828916	Intergemeentelijke Vereniging voor Afvalbeheer in Gent en Omstreken	43	126
KBO:0253973219	Provincie Vlaams-Brabant	43	10 002
KBO:0256543917	Ziekenhuis Oost-Limburg, autonome verzorgingsinstelling	43	3 828

Nr.	316380841	VO 16
-----	-----------	-------

definitief

SUBSIDIES AAN LOKALE BESTUREN

KBO nr	Begunstigde	ESR code	Totaal bedrag subsidie
KBO:0262926616	Algemeen Ziekenhuis Jan Palfijn Gent	43	2 563
KBO:0263545337	ALGEMEEN STEDELIJK ZIEKENHUIS AUTONOME VERZORGINGSINSTELLING	43	3 084
KBO:0266559859	AZ ST-JAN Brugge	43	9 213
KBO:0267302405	AUTONOME VERZORGINGSINSTELLING VIRGA JESSEZIEKENHUIS	43	3 292
KBO:0267313291	Welzijnsvereniging Dodoens	43	822
KBO:0267332493	POLITIEZONE : BIERBEEK - BOUTERSEM - HOLSBEEK - LUBBEEK	43	26
KBO:0267334473	POLITIEZONE : BOORTMEERBEEK - HAACHT - KEERBERGEN	43	14
KBO:0267335265	POLITIEZONE : DIEST- SCHERPENHEUVEL - ZICHEM	43	33
KBO:0267337245	POLITIEZONE : BEGIJNENDIJK - ROTSELAAR - TREMELO	43	24
KBO:0267338829	POLITIEZONE : HOEILAART - OVERIJSE	43	69
KBO:0267341601	POLITIEZONE : ASSE - MERCHTEM - OPWIJK - WEMMEL	43	101
KBO:0267342094	POLITIEZONE : KAPELLE-OP-DEN-BOS - LONDERZEEL - MEISE	43	8
KBO:0267342490	POLITIEZONE : MACHELEN - VILVOORDE	43	130
KBO:0267342886	POLITIEZONE : KAMPENHOUT - STEENOKKERZEEL - ZEMST	43	43
KBO:0267343678	POLITIEZONE : EEKLO - KAPRIJKE - SINT-LAUREINS	43	46
KBO:0267344074	POLITIEZONE REGIO RHODE & SCHELDE	43	34
KBO:0267344470	POLITIEZONE : DE PINTE - GAVERE - NAZARETH - SINT- MARTENS-LATEM	43	44
KBO:0267350014	POLITIEZONE : ASSENEDE - EVERGEM	43	58
KBO:0267351202	Politiezone Vlaamse Ardennen: Kluisbergen – Kruisem – Oudenaarde – Wortegem-Petegem	43	58
KBO:0267351695	POLITIEZONE : BRAKEL - HOREBEKE - MAARKEDAL - ZWALM	43	18
KBO:0267352091	POLITIEZONE : GERAARDSBERGEN - LIERDE	43	48
KBO:0267352487	POLITIEZONE : HERZELE - SINT-LIEVENS-HOUTEM - ZOTTEGEM	43	47
KBO:0267353279	POLITIEZONE : KRUIBEKE - TEMSE	43	52
KBO:0267353675	POLITIEZONE : HAMME - WAASMUNSTER	43	37
KBO:0267354071	POLITIEZONE : BERLARE - ZELE	43	61
KBO:0267354467	POLITIEZONE : BUGGENHOUT - LEBBEKE	43	37
KBO:0267354863	POLITIEZONE : LAARNE - WETTEREN - WICHELEN	43	16
KBO:0267355259	POLITIEZONE : DENDERLEEJW - HAALTERT	43	21
KBO:0267355655	POLITIEZONE : ERPE-MERE - LEDE	43	34
KBO:0267356051	POLITIEZONE : BLANKENBERGE - ZUIENKERKE	43	185
KBO:0267356447	POLITIEZONE : DAMME - KNOCKE-HEIST	43	121
KBO:0267357239	POLITIEZONE : ARDOOIE - LICHTERVELDE - PITTEM - RUISELEDE - TIELT - WINGENE	43	12
KBO:0267357635	POLITIEZONE : BREDENE - DE HAAN	43	62
KBO:0267358031	POLITIEZONE : GISTEL - ICHTEGEM - JABBEKE - OUDENBURG - TORHOUT	43	79
KBO:0267358427	POLITIEZONE : HOOGLEDE - IZEGEM - ROESELARE	43	170

Nr.	316380841	VO 16
-----	-----------	-------

definitief

SUBSIDIES AAN LOKALE BESTUREN

KBO nr	Begunstigde	ESR code	Totaal bedrag subsidie
KBO:0267359615	POLITIEZONE : HAMONT-ACHEL - NEERPELT - OVERPELT	43	75
KBO:0267360011	POLITIEZONE : KORTRIJK - KUURNE - LENDELEDE	43	21
KBO:0267360407	POLITIEZONE : ANZEGEM - AVELGEM - SPIERE-HELKIJN - WAREGEM - ZWEVEGEM	43	52
KBO:0267361692	POLITIEZONE : ALVERINGEM - LO-RENINGEN - VEURNE	43	31
KBO:0267362088	POLITIEZONE : DIKSMUIDE - HOUTHULST - KOEKELARE - KORTEMARK	43	33
KBO:0267362484	POLITIEZONE : DE PANNE - KOKSIJDE - NIEUWPOORT	43	17
KBO:0267363276	POLITIEZONE : BOOM - HEMIKSEM - NIEL - RUMST - SCHELLE	43	15
KBO:0267363672	POLITIEZONE : KAPELLEN - STABROEK	43	34
KBO:0267364464	POLITIEZONE : ESSEN - KALMTHOUT - WUUSTWEZEL	43	90
KBO:0267365256	POLITIEZONE : RANST - ZANDHOVEN	43	18
KBO:0267366048	POLITIEZONE : BONHEIDEN - DUFFEL - PUTTE - SINT-KATELIJNE-WAVER	43	67
KBO:0267366840	POLITIEZONE : HOOGSTRATEN - MERKSPLAS - RIJKEVORSEL	43	28
KBO:0267367632	POLITIEZONE : BAARLE-HERTOG - BEERSE - KASTERLEE - LILLE - OUD-TURNHOUT - TURNHOUT - VOSELAAR	43	192
KBO:0267368028	POLITIEZONE : HERSELT - HULSTHOUT - WESTERLO	43	60
KBO:0267368820	POLITIEZONE : ARENDONK - RAVELS - RETIE	43	53
KBO:0267369216	POLITIEZONE : BALEN - DESSEL - MOL	43	68
KBO:0267369612	POLITIEZONE NETELAND	43	99
KBO:0267370404	POLITIEZONE : BERINGEN - HAM - TESSENDERLO	43	3
KBO:0267371689	POLITIEZONE : HECHTEL-EKSEL - LEOPOLDSBURG - PEER	43	44
KBO:0267372877	POLITIEZONE : BILZEN - HOESELT - RIEMST	43	77
KBO:0267374065	POLITIEZONE : BEKKEVOORT - GEETBETS - GLABBEEK - KORTENAKEN - TIELT-WINGE	43	57
KBO:0267390891	AUTONOOM PROVINCIEBEDRIJF VLAAMS-BRABANTS EXTRANET VOOR REGIO EN ADMINISTRATIE	43	1
KBO:0267393663	WELZIJSREGIO NOORD-LIMBURG	43	4 894
KBO:0267403264	INTERGEMEENTELIJKE VERENIGING VOOR DUURZAAM AFVALBEHEER REGIO MECHELEN (IVAREM) (OPDRACHTHOUDENDE VERENIGING)	43	10
KBO:0267404056	VERENIGING WOK	43	79
KBO:0308252043	Stad Oudenaarde	43	15 655
KBO:0407065547	Centrum voor Volwassenenonderwijs Roeselare	43	43
KBO:0408339514	VLAAMSE DIENST SPEELPLEINWERK	43	1 187
KBO:0409423736	Natuurpunt Beheer, vereniging voor natuurbeheer en landschapszorg in Vlaanderen	43	118
KBO:0411089958	Cultuurcentrum De Schakel VZW	43	115
KBO:0417039919	VLAAMS INSTITUUT VOOR SPORTBEHEER EN RECREATIEBELEID	43	49
KBO:0417474241	Inagro, provinciaal extern verzelfstandigd agentschap in privaatrechtelijke vorm	43	1 000
KBO:0417534817	Koninklijke Vlaamse Schouwburg	43	3 534

Nr.	316380841	VO 16
-----	-----------	-------

definitief

SUBSIDIES AAN LOKALE BESTUREN

KBO nr	Begunstigde	ESR code	Totaal bedrag subsidie
KBO:0418464730	KUNST INHUIS KUNSTUITLEEN	43	402
KBO:0418791263	CULTUURCENTRUM DE STEIGER	43	127
KBO:0420095617	BATALJONG	43	1 081
KBO:0421722346	Integratie & Inburgering Antwerpen	43	36
KBO:0422882980	Agilas	43	66
KBO:0426007766	Dierenbescherming Meetjesland	43	5
KBO:0431799854	De Wullok	43	-1
KBO:0434364713	Natuurpunt , vereniging voor natuur en landschap in Vlaanderen	43	322
KBO:0443302272	REGIONAAL LANDSCHAP KEMPEN EN MAASLAND	43	194
KBO:0443363244	Ligo, Centrum voor Basiseducatie Gent-Meetjesland-Leieland	43	1 102
KBO:0443649492	Onderwijsvereniging van Steden en Gemeenten	43	1 351
KBO:0445224456	PROVINCIAAL ONDERWIJS VLAANDEREN	43	457
KBO:0445294237	Jeugd- en Jongerenwerk Mechelen vzw-evap	43	231
KBO:0445445279	Stedelijk Jeugdwerk Leuven	43	205
KBO:0445508132	Regionaal Instituut voor Dringende Hulpverlening Krisisinfo-Netwerk-Antwerpen	43	2 864
KBO:0450959730	Andromeda Beheer	43	5
KBO:0451857573	Vereniging van Vlaamse Steden en Gemeenten	43	6 818
KBO:0452888644	De Spil	43	195
KBO:0455411733	Thomas More Mechelen-Antwerpen	43	135
KBO:0457763190	Huis van het Kind Leuven	43	1
KBO:0458521374	REGIONAAL LANDSCHAP PAJOTTENLAND EN ZENNEVALLEI	43	42
KBO:0458862557	Netwerk Duurzame Mobiliteit vzw	43	19
KBO:0458878195	Welzijnsvereniging Beschut Wonen Antwerpen	43	197
KBO:0459206512	Activiteiten Cultuurcentrum Sint-Niklaas	43	-1
KBO:0461814525	Sociaal bedrijventrum Maasmechelen	43	89
KBO:0461935675	Regionaal Landschap Dijleland	43	24
KBO:0462078504	HET TONEELHUIS	43	2 724
KBO:0462581716	Regionaal Landschap Noord-Hageland	43	31
KBO:0465044427	Lokaal Gezondheidsoverleg Limburg	43	1 222
KBO:0465214968	Loco-regionaal Gezondheidsoverleg Kempen	43	827
KBO:0465810133	Auroraziekenhuis Autonome Verzorgingsinstelling	43	1 680
KBO:0466277515	Regionaal Landschap Meetjesland en Leievallei	43	23
KBO:0466646115	vereniging zonder winstoogmerk jeugdprogrammatie	43	22
KBO:0466897820	Lokaal Gezondheidsoverleg Leieland	43	456
KBO:0466898414	LOKAAL GEZONDHEIDSOVERLEG MIDDEN-WEST-VLAANDEREN	43	625
KBO:0466950179	Werkplus Maatwerk	43	28
KBO:0467270576	Welzijnskoepel West-Brabant	43	5 312
KBO:0468105073	Muziekcentrum De Bijloke Gent	43	1 168
KBO:0468451404	VRIJ CENTRUM VOOR LEERLINGENBEGELEIDING WAAS- EN SCHELDELAND	43	4
KBO:0469129810	REGIONAAL LANDSCHAP WESTHOEK	43	66
KBO:0471371597	REGIONAAL LANDSCHAP HASPENGOUW EN VOEREN	43	99
KBO:0471802654	ANTWERPEN KUNSTENSTAD	43	6

Nr.	316380841	VO 16
-----	-----------	-------

definitief

SUBSIDIES AAN LOKALE BESTUREN

KBO nr	Begunstigde	ESR code	Totaal bedrag subsidie
KBO:0471938850	ERNST & YOUNG CONSULTING	43	-1
KBO:0472054260	VOETGANGERSBEWEGING	43	36
KBO:0474429572	Deloitte Consulting & Advisory	43	-34
KBO:0475926441	LOKAAL GEZONDHEIDSOVERLEG DENDER	43	545
KBO:0476530217	Bosgroep Kempen Noord	43	71
KBO:0478478234	LOKAAL GEZONDHEIDSOVERLEG Zenneland	43	735
KBO:0478689060	LOKAAL GEZONDHEIDSOVERLEG MECHELEN	43	56
KBO:0479520983	REGIONAAL LANDSCHAP LAGE KEMPEN	43	55
KBO:0479740422	VLAAMSE ICT ORGANISATIE	43	111
KBO:0479946991	ZUIDWEST	43	537
KBO:0480589567	OPENBARE VERENIGING RONSE	43	855
KBO:0500906812	HULPVERLENINGSZONE NOORD-LIMBURG	43	-3 300
KBO:0500907802	HULPVERLENINGSZONE BRANDWEERZONE OOST-LIMBURG	43	1
KBO:0500913443	Brandweer Zone Antwerpen	43	894
KBO:0500915126	HULPVERLENINGSZONE BRANDWEER ZONE KEMPEN	43	59
KBO:0500919876	HULPVERLENINGSZONE ZUIDWEST LIMBURG	43	23
KBO:0500927497	HULPVERLENINGSZONE CENTRUM	43	397
KBO:0500928586	HULPVERLENINGSZONE ZUID-OOST	43	48
KBO:0500929279	HULPVERLENINGSZONE 1 (WEST-VLAANDEREN)	43	235
KBO:0500929378	ZONE MIDWEST	43	20
KBO:0505849852	Zorgbedrijf Ouderenzorg Genk Welzijnsvereniging	43	160
KBO:0507873093	Integratie en inburgering Gent	43	49
KBO:0537520055	Autonoom Gemeentebedrijf Kunsten en Design	43	3 192
KBO:0537522332	Autonoom Gemeentebedrijf Erfgoed	43	-162 526
KBO:0537951706	Motena	43	6
KBO:0541412824	APB Provinciaal Vormingscentrum Malle	43	37
KBO:0541413220	APB Provinciaal Secretariaat Europese Structuurfondsen	43	4
KBO:0541413814	APB Provinciaal Recreatiedomein Zilvermeer	43	80
KBO:0541414408	APB Provinciaal Instituut voor Hygiëne	43	156
KBO:0541414804	APB Provinciaal Onderwijs Antwerpen	43	1 485
KBO:0541415101	Autonoom Provinciebedrijf Kamp C	43	40
KBO:0543527226	Autonoom Gemeentebedrijf SportAG	43	103
KBO:0544953225	Intergemeentelijke Projectvereniging Erfgoed Denderland	43	415
KBO:0549968521	Agentschap voor woon- en zorginfrastructuurbeleid voor Vlaams-Brabant	43	3 046
KBO:0552559411	Projectvereniging Kusterfgoed	43	298
KBO:0563660565	Lokale Politiezone Mechelen - Willebroek	43	130
KBO:0568629044	Jeugdwerk Ondersteunen in Sint-Niklaas	43	74
KBO:0568699815	Autonoom gemeentebedrijf Memorial museum Passchendaele 1917	43	214
KBO:0603997521	Sociaal Economisch Laboratorium	43	46
KBO:0630835639	W13	43	711
KBO:0633606374	INTERNATIONALE LUCHTHAVEN KORTRIJK-WEVELGEM	43	2 085
KBO:0638866051	Projectvereniging de Merode	43	318

Nr.	316380841	VO 16
-----	-----------	-------

definitief

SUBSIDIES AAN LOKALE BESTUREN

KBO nr	Begunstigde	ESR code	Totaal bedrag subsidie
KBO:0642781089	Lokale politiezone Hasselt/Zonhoven/Diepenbeek/Halen/Herk-de-Stad/Lummen	43	365
KBO:0644517290	Zuidoostlimburgse onroerend erfgoeddienst, projectvereniging IOED Oost-Haspengouw & Voeren	43	101
KBO:0645575580	Woondienst Regio Roeselare	43	179
KBO:0647949706	Zorgbedrijf Brasschaat	43	277
KBO:0648863286	Projectvereniging Regionaal Landschap Haspengouw en Voeren	43	86
KBO:0649827150	POLDERRAND Intergemeentelijke Onroerend Erfgoeddienst	43	85
KBO:0650649076	Projectvereniging erfgoed Voorkempen	43	400
KBO:0650935128	Projectvereniging Regionaal Landschap Kempen en Maasland	43	92
KBO:0663623421	POLITIEZONE VOER EN DIJLE	43	32
KBO:0663810590	Zorg Leuven	43	1 220
KBO:0664681216	ZORGBEDRIJF KLEIN-BRABANT	43	82
KBO:0671761919	Projectvereniging Berg en Nete	43	84
KBO:0672985901	Projectvereniging Streekvereniging Zuidrand	43	348
KBO:0677597755	Projectvereniging Regionaal Landschap Lage Kempen	43	90
KBO:0680397590	Projectvereniging Regionaal Landschap Schelde-Durme	43	88
KBO:0680439360	Zorgbedrijf Rivierenland	43	26
KBO:0680814294	Projectvereniging Zuid-Hageland	43	85
KBO:0682600975	Z33	43	142
KBO:0682824867	Politiezone CARMA	43	10
KBO:0683473579	Welzijnsvereniging Sint-Gillis-Waas	43	34
KBO:0683771509	Zorg Izegem	43	128
KBO:0684493762	Zorgvereniging OPcura	43	83
KBO:0684613726	OCMW Vereniging SAKURA	43	157
KBO:0684891363	Zorgbedrijf Harelbeke	43	283
KBO:0684927193	PERSPECTIEF	43	305
KBO:0685516024	Woonzorgnetwerk Edegem	43	2 111
KBO:0686537789	Woon- en Zorgbedrijf Wervik	43	47
KBO:0687552727	Neteland	43	358
KBO:0688812935	Zorg Houthalen-Helchteren	43	294
KBO:0689674948	Zorg Stekene	43	94
KBO:0691902285	Wijkwerkorganisatie Leie en Schelde	43	321
KBO:0692535557	Autonoom gemeentebedrijf Izegem	43	96
KBO:0694591957	DVV Midwest	43	1 383
KBO:0695496928	Dienstverlenende vereniging Westhoek	43	991
KBO:0696715960	Zorgpunt Waasland	43	1 320
KBO:0696829291	Projectvereniging Bijzig	43	60
KBO:0696950542	Dierenasiel Zuidelijke Westhoek	43	5
KBO:0697608063	Gemeente Aalter	43	10 980
KBO:0697608162	Stad Deinze	43	19 678
KBO:0697608954	Gemeente Kruisem	43	5 875
KBO:0697609152	Gemeente Lievegem	43	9 767

Nr.	316380841	VO 16
-----	-----------	-------

definitief

SUBSIDIES AAN LOKALE BESTUREN

KBO nr	Begunstigde	ESR code	Totaal bedrag subsidie
KBO:0697609251	Gemeente Oudsbergen	43	9 722
KBO:0697609350	Gemeente Pelt	43	14 432
KBO:0697609548	Gemeente Puurs-Sint-Amands	43	8 236
KBO:0697663491	Openbaar Centrum voor Maatschappelijk Welzijn van Aalter	43	962
KBO:0697663689	Openbaar Centrum voor Maatschappelijk Welzijn van Deinze	43	1 881
KBO:0697663788	Openbaar Centrum voor Maatschappelijk Welzijn van Kruisem	43	452
KBO:0697663986	Openbaar Centrum voor Maatschappelijk Welzijn van Lievegem	43	1 533
KBO:0697664382	Openbaar Centrum voor Maatschappelijk Welzijn van Oudsbergen	43	784
KBO:0697664976	Openbaar Centrum voor Maatschappelijk Welzijn van Pelt	43	436
KBO:0697665075	Openbaar Centrum voor Maatschappelijk Welzijn van Puurs-Sint-Amands	43	2 226
KBO:0707694578	Politiezone Deinze-Zulte-Lievegem	43	34
KBO:0712571007	Politiezone Getevallei	43	80
KBO:0733925457	Vrijtijdsregio Druivenstreek	43	79
KBO:0738732697	VARIANT	43	419
KBO:0738733786	AG Culturele Instellingen Antwerpen/Erfgoed	43	6 449
KBO:0738734281	AG Culturele Instellingen Antwerpen/Kunsten	43	100
KBO:0738894332	Meetjesman	43	30
KBO:0738986976	Eerstelijnszone Midden WWL	43	2
KBO:0743533605	Route42	43	43
KBO:0744514689	Viertoren	43	63
KBO:0746877432	Jeugdregio Pajottenland	43	17
KBO:0749895122	Stichting Kempens Landschap	43	57
KBO:0751541350	AG Digipolis Antwerpen	43	53
KBO:0751762767	Beleefproject	43	14
KBO:0751764549	Jeugdregio Noorderkempen	43	37
KBO:0759387858	Autonoom Gemeentebedrijf Musea Ieper	43	15
KBO:0806383071	PROJECTVERENIGING DIJK 92	43	436
KBO:0806608349	LIMBURG STERK MERK	43	10 000
KBO:0807042275	vereniging voor Samenwerking rond Preventie in het kader van Opvoeding en Onderwijs Regio Brugge	43	18
KBO:0807760273	DUWOLIM	43	2 112
KBO:0808070574	HET PORTAAL	43	2
KBO:0809181918	Stuifzand	43	667
KBO:0809450251	PROJECTVERENIGING VIERSPRONG	43	335
KBO:0809699184	Zorgbedrijf Antwerpen	43	9 149
KBO:0811018582	GEMEENSCHAPPELIJKE SOCIALE DIENST LOKALE BESTUREN IN VLAANDEREN	43	42 979
KBO:0811517440	Wingense Archeologische Dienst	43	95
KBO:0812230092	Cultuurhuis de Warande	43	377
KBO:0817842830	Lokaal Gezondheidsoverleg Gezond+	43	1 025
KBO:0822146066	Cultuurregio Pajottenland & Zennevallei	43	514

Nr.	316380841	VO 16
-----	-----------	-------

definitief

SUBSIDIES AAN LOKALE BESTUREN

KBO nr	Begunstigde	ESR code	Totaal bedrag subsidie
KBO:0822286618	ERFGOED RUPELSTREEK	43	83
KBO:0822442511	Autonoom Provinciebedrijf Campus Vesta	43	37
KBO:0824037071	Autonoom Gemeentebedrijf Stedelijk Onderwijs Antwerpen	43	5 824
KBO:0825383589	Mu.ZEE - Kunstmuseum aan Zee,	43	3 415
KBO:0825826821	3Wplus Energie	43	1 236
KBO:0826486520	CULTUURREGIO LEIE SCHELDE	43	357
KBO:0828259640	Autonoom Gemeentebedrijf Infrastructuur Maaseik	43	107
KBO:0831481030	Beheer Energie Aalst	43	560
KBO:0831514187	Politiezone Lanaken-Maasmechelen	43	17
KBO:0834660452	Autonoom Gemeentebedrijf Energiebesparingsfonds Antwerpen	43	736
KBO:0837741785	Autonoom Gemeentebedrijf Stad Deinze	43	133
KBO:0838355459	Linieland van Waas en Hulst Europese Groepering voor Territoriale Samenwerking met beperkte aansprakelijkheid	43	30
KBO:0843456372	Cultuurcentrum De Grote Post	43	25
KBO:0843922170	Autonoom gemeentebedrijf Energiepunt Mechelen	43	299
KBO:0860274885	Erfpunt	43	173
KBO:0862014551	Opdrachthoudend samenwerkingsverband Land van Aalst voor Milieu	43	69
KBO:0862457484	INTERCOMMUNALE ONTWIKKELINGSMAATSCHAPPIJ VOOR DE KEMPEN AFVALBEHEER	43	145
KBO:0862492920	EcoWerk, Intergemeentelijk Milieubedrijf Oost-Brabant	43	877
KBO:0862884185	Politiezone van Antwerpen	43	3 642
KBO:0862897944	Politiezone van Gent	43	193
KBO:0862899528	Politiezone van Sint-Niklaas	43	27
KBO:0862902397	Politiezone van Brugge	43	498
KBO:0862946444	Infohos	43	142
KBO:0862959114	Samenwerkingsverband Stadsregio Turnhout	43	414
KBO:0862962775	IGO	43	1 952
KBO:0863327714	ERFGOED NOORDERKEMPEN	43	463
KBO:0867378552	CULTUUROVERLEG MEETJESLAND	43	361
KBO:0870310526	AUTONOOM GEMEENTEBEDRIJF STADSONTWIKKELING LEUVEN	43	9
KBO:0871009916	WELZIJSBAND MEETJESLAND	43	144
KBO:0871106718	Autonoom Gemeentebedrijf Sport Actief Mechelen	43	15
KBO:0871928743	VERENIGING 'T SAS	43	40
KBO:0871968335	AGB Kontich	43	15
KBO:0872382861	Autonoom Gemeentebedrijf Tienen	43	2
KBO:0873440458	WOONDIENST JOGI	43	246
KBO:0874904564	Regionaal Landschap Brabantse Kouters	43	57
KBO:0876689067	Regionaal Technologisch Centrum Vlaams-Brabant vzw	43	581
KBO:0877372225	CultuurOverleg Zeven	43	661
KBO:0877556624	Autonoom Gemeentebedrijf Bornem	43	176

Nr.	316380841	VO 16
-----	-----------	-------

definitief

SUBSIDIES AAN LOKALE BESTUREN

KBO nr	Begunstigde	ESR code	Totaal bedrag subsidie
KBO:0877643330	Autonoom Gemeentebedrijf Sport, Cultuur en Recreatie Ieper	43	92
KBO:0878141691	AGB Patrimonium Scherpenheuvel-Zichem	43	19
KBO:0878405769	Ons Huis	43	5
KBO:0879775746	AUTONOOM GEMEENTEBEDRIJF FLUCTUS SCHELLE	43	81
KBO:0885394422	Intergemeentelijke cultuurpartners GINTER	43	57
KBO:0885957616	Vlaamse Kunstcollectie	43	306
KBO:0889287288	Projectvereniging ECRU	43	420
KBO:0889859093	Regionaal Landschap Schelde-Durme	43	84
KBO:0890616188	AUTONOME GEMEENTEBEDRIJF ENERGIEBESPARING OOSTENDE	43	257
KBO:0892962204	Autonoom Gemeentebedrijf voor infrastructuur- en patrimoniumbeheer Turnhout	43	12
KBO:0894999895	Ruddersstove	43	23
KBO:0895509839	REGent	43	497
KBO:0896101539	LIGO, Centrum voor Basiseducatie regio Mechelen.	43	1 043
KBO:0896244069	Kempens Karakter	43	383
KBO:0896728376	Autonoom Gemeentebedrijf Museum Leuven	43	1 408
KBO:0899555630	Regionaal Landschap Zuid-Hageland	43	57
KBO:2143364755	Toerisme Oost-Vlaanderen - TOERISME OOST-VLAANDEREN	43	9
KBO:2152444153	Openbaar Centrum voor Maatschappelijk Welzijn van Menen - Centrale en Sociale diensten van het OCMW Menen	43	4
KBO:2152825027	Stad Hasselt - Hoofdzetel van : Stedelijke Basisschool - Rapertingen	43	2
KBO:2153930827	Gemeente Anderlecht - Hoofdzetel van : Gemeentelijke Basisschool - Veeweide	43	2
KBO:2153933005	Gemeente Sint-Jans-Molenbeek - Hoofdzetel van : Gemeentelijke Basisschool - Windroos	43	2
KBO:2153934884	Gemeente Evere - Hoofdzetel van : Gemeentelijke Basisschool - Everheide	43	3
KBO:2153936270	Gemeente Vorst - Hoofdzetel van : Gemeentelijke Basisschool - De Puzzel	43	2
KBO:2153942012	Gemeente Gooik - Hoofdzetel van : Gemeentelijke SportbasisschoolDe Oester	43	2
KBO:2153942804	Gemeente Asse - Hoofdzetel van : Gemeentelijke Basisschool - Sleutelbos Walfergem	43	1
KBO:2153946564	Stad Vilvoorde - Hoofdzetel van : Gemeentelijke Basisschool 't Groentje	43	2
KBO:2153964479	Autonoom Gemeentebedrijf Stedelijk Onderwijs Antwerpen - Hoofdzetel van : Stedelijke Basisschool - De Speelvogel	43	2
KBO:2153978832	Gemeente Merksplas - Hoofdzetel van : Gemeentelijke Basisschool -Qworzo	43	2
KBO:2154004962	Gemeente Kruibeke - Hoofdzetel van : Gemeentelijke Basisschool	43	2

Nr.	316380841	VO 16
-----	-----------	-------

definitief

SUBSIDIES AAN LOKALE BESTUREN

KBO nr	Begunstigde	ESR code	Totaal bedrag subsidie
KBO:2154014959	Gemeente Oud-Heverlee - Hoofdzetel van : Gemeentelijke Basisschool De Lijsterboom	43	2
KBO:2154019315	Gemeente Begijnendijk - Hoofdzetel van : Gemeentelijke Basisschool De Puzzel	43	2
KBO:2154087710	Gemeente Koksijde - Hoofdzetel van : Gemeentelijke Basisschool	43	4
KBO:2154101665	Stad Waregem - Hoofdzetel van : Stedelijke Basisschool	43	2
KBO:2154111662	Stad Gent - Hoofdzetel van : Stedelijke Basisschool - De Spiegel	43	2
KBO:2154111761	Stad Gent - Hoofdzetel van : Stedelijke Basisschool - De Triangel	43	2
KBO:2154112058	Stad Gent - Hoofdzetel van : Stedelijke Basisschool - De Piramide	43	2
KBO:2154113048	Stad Gent - Hoofdzetel van : Stedelijke Basisschool- Jenaplanschool De Feniks	43	2
KBO:2154114335	Stad Gent - Hoofdzetel van : Stedelijke Basisschool - Victor Carpentier	43	2
KBO:2154114434	Stad Gent - Hoofdzetel van : Stedelijke Basisschool - Francois Laurentinstituut	43	2
KBO:2154121362	Stad Gent - Hoofdzetel van : Stedelijke Basisschool - Kunst- en ontwikkelingsgerichte Leerthuis De Toverberg	43	1
KBO:2154126411	Gemeente Wichelen - Hoofdzetel van : Gemeentelijke Basisschool - GIBO Wichelen	43	6
KBO:2154160954	Autonoom Gemeentebedrijf Stedelijk Onderwijs Antwerpen - Hoofdzetel van : Stedelijke Basisschool voor Buitengewoon Onderwijs - De Leerexpert August Leyweg 4	43	2
KBO:2154162043	Autonoom Gemeentebedrijf Stedelijk Onderwijs Antwerpen - Hoofdzetel van : Stedelijke Basisschool voor Buitengewoon Onderwijs - De Leerexpert Schotensesteenweg 256	43	1
KBO:2154166496	Stad Dilsen-Stokkem - Hoofdzetel van : Gemeentelijke Lagere School voor Buitengewoon Onderwijs 't Schakeltje	43	4
KBO:2154169763	Gemeente Deerlijk - Hoofdzetel van : Gemeentelijke Basisschool voor Buitengewoon Onderwijs -De Kim	43	2
KBO:2154170654	Stad Gent - Hoofdzetel van : Stedelijke Basisschool voor Buitengewoon Onderwijs - Ziekenhuisschool Stad Gent	43	2
KBO:2154171050	Stad Gent - Hoofdzetel van : Stedelijke Lagere School voor Buitengewoon Onderwijs - Het Kompas	43	2
KBO:2154171149	Stad Gent - Hoofdzetel van : Stedelijke Basisschool voor Buitengewoon Onderwijs - Sassepoort - Spoor 9	43	2
KBO:2154174812	Autonoom Gemeentebedrijf Stedelijk Onderwijs Antwerpen - Hoofdzetel van :De Leerexpert Schotensesteenweg 252	43	2

Nr.	316380841	VO 16
-----	-----------	-------

definitief

SUBSIDIES AAN LOKALE BESTUREN

KBO nr	Begunstigde	ESR code	Totaal bedrag subsidie
KBO:2154175208	Autonoom Gemeentebedrijf Stedelijk Onderwijs Antwerpen - Hoofdzetel van : Leerexpert Kokoën	43	2
KBO:2154177186	Provincie Limburg - Hoofdzetel van : Provinciale School voor Buitengewoon Secundair Onderwijs De Wissel	43	4
KBO:2154177879	Provincie Limburg - Hoofdzetel van : Provinciaal Instituut Lommel Individueel Onderwijs (BuSO)	43	2
KBO:2154178968	Stad Gent - Hoofdzetel van : Stedelijk Buitengewoon Secundair Onderwijs Instituut Bert Carlier	43	1
KBO:2154179562	Provincie Oost-Vlaanderen - Richtpunt campus Buggenhout	43	8
KBO:2154181245	Autonoom Gemeentebedrijf Stedelijk Onderwijs Antwerpen - Hoofdzetel van : Kunstkaai	43	2
KBO:2154196190	Stad Brussel - Vestigingsplaats van : Hoofdstedelijk Instituut Anneessens-Funck	43	2
KBO:2154210939	Provincie Oost-Vlaanderen - Hoofdzetel van : Richtpunt campus Gent Henleykaai	43	2
KBO:2154242118	Gemeente Kalmthout - Hoofdzetel van : Gitok eerste graad	43	2
KBO:2154246967	Stad Lier - Hoofdzetel van : Beeldacademie Lier	43	1
KBO:2154248947	Gemeente Brasschaat - Hoofdzetel van : Gemeentelijke Academie voor Muziek en Woord "Marcel Van Heuven"	43	3
KBO:2154252115	Stad Oostende - Hoofdzetel van : Conservatorium aan Zee	43	1
KBO:2154254390	Stad Gent - Hoofdzetel van : Secundair Kunstinstituut	43	2
KBO:2154256667	Stad Ronse - Hoofdzetel van : KunstAcademie Vlaamse Ardennen	43	2
KBO:2154292202	Gemeente Sint-Pieters-Woluwe - Hoofdzetel van : Gemeentelijke Basisschool -Mooi-Bos	43	2
KBO:2154305761	Stad Mortsel - Hoofdzetel van : Gemeentelijke Basisschool - Jenaplanschool Lieven Gevaert	43	1
KBO:2158969778	LOKAAL GEZONDHEIDSOVERLEG MECHELEN - LOKAAL GEZONDHEIDSOVERLEG MECHELEN	43	498
KBO:2159524361	Openbaar Centrum voor Maatschappelijk Welzijn van Mol - Administratief centrum 't Getouw	43	395
KBO:2159571574	Argos, Centrum voor Vormings- en Activeringsprojecten - Argos, Centrum voor Vormings- en Activeringsprojecten	43	523
KBO:2159573554	Havencentrum - Autonoom Provinciebedrijf Havencentrum	43	23
KBO:2160241171	Gemeente Zaventem - Gemeentebestuur Zaventem	43	2
KBO:2160549492	Stad Gent - Stadskantoor	43	1 380
KBO:2160598190	Openbaar Centrum voor Maatschappelijk Welzijn van Mortsel - OCMW Mortsel	43	429
KBO:2160619570	Stad Brugge - Administratie	43	518
KBO:2160734089	Stad Eeklo - Bejaardenflats-dienstencentrum	43	12

Nr.	316380841	VO 16
-----	-----------	-------

definitief

SUBSIDIES AAN LOKALE BESTUREN

KBO nr	Begunstigde	ESR code	Totaal bedrag subsidie
KBO:2160768139	Openbaar Centrum voor Maatschappelijk Welzijn van Wetteren - OCMW - Centrale Diensten	43	-3
KBO:2160786252	Openbaar Centrum voor Maatschappelijk Welzijn van Zottegem - OCMW Zottegem	43	3
KBO:2160796546	Openbaar Centrum voor Maatschappelijk Welzijn van Laarne - OCMW - Algemene Diensten	43	1
KBO:2161516128	Openbaar Centrum voor Maatschappelijk Welzijn van Kortrijk - OCMW Kortrijk	43	162
KBO:2161591451	Openbaar Centrum voor Maatschappelijk Welzijn van Kinrooi - OCMW Kinrooi	43	1
KBO:2161656282	Openbaar Centrum voor Maatschappelijk Welzijn van Eeklo - OCMW Eeklo	43	603
KBO:2161787728	Samenwerkingsverband Stadsregio Turnhout - Samenwerkingsverband Stadsregio Turnhout	43	146
KBO:2161847413	Openbaar Centrum voor Maatschappelijk Welzijn van Destelbergen - OCMW Destelbergen - Sociaal Huis	43	1
KBO:2161859289	Openbaar Centrum voor Maatschappelijk Welzijn van Beveren (Waas) - OCMW Beveren	43	5
KBO:2162238777	Openbaar Centrum voor Maatschappelijk Welzijn van Herzele - OCMW Herzele	43	1
KBO:2162285101	Openbaar Centrum voor Maatschappelijk Welzijn van Hulshout - OCMW - Hulshout	43	1
KBO:2162295690	Openbaar Centrum voor Maatschappelijk Welzijn van Grobbendonk - OCMW Grobbendonk	43	1
KBO:2162332017	Openbaar Centrum voor Maatschappelijk Welzijn van Zulte - OCMW Zulte	43	1
KBO:2162334589	Openbaar Centrum voor Maatschappelijk Welzijn van Jabbeke - OCMW Jabbeke	43	1
KBO:2162373884	Openbaar Centrum voor Maatschappelijk Welzijn van Zwijndrecht - OCMW Zwijndrecht	43	2
KBO:2162387742	Stad Mechelen - Stadhuis - Algemene diensten	43	25
KBO:2162453662	WELZIJNSREGIO NOORD-LIMBURG - Welzijnsregio Noord-Limburg	43	87
KBO:2162493749	Openbaar Centrum voor Maatschappelijk Welzijn van Mechelen - OCMW Mechelen	43	89
KBO:2162597479	Openbaar Centrum voor Maatschappelijk Welzijn van Ham - OCMW Ham	43	1
KBO:2164285081	Gemeente Putte - Gemeentebestuur Putte	43	1
KBO:2164511151	Provincie Limburg - Provincie Limburg	43	78
KBO:2165434433	Stad Genk - Stadsbestuur Genk	43	32
KBO:2168241394	Openbaar Centrum voor Maatschappelijk Welzijn van Leuven - Welzijnsbureau - Vesaliusstraat	43	21
KBO:2181916614	Stad Gent - Vestigingsplaats van : Stedelijke Basisschool - Mandala	43	2
KBO:2197221036	Integratie & Inburgering Antwerpen - Inburgering Atlas	43	51
KBO:2231819946	3Wplus - wonen, werken en welzijn in Halle-Vilvoorde - Woonwinkel Pajottenland	43	97

Nr.	316380841	VO 16
-----	-----------	-------

definitief

SUBSIDIES AAN LOKALE BESTUREN

KBO nr	Begunstigde	ESR code	Totaal bedrag subsidie
KBO:2234583258	Autonoom Gemeentebedrijf Stedelijk Onderwijs Antwerpen - Hoofdzetel van :Stedelijke Basisschool De Zonnebloem	43	2
KBO:2237822266	Openbaar Centrum voor Maatschappelijk Welzijn van Sint- Niklaas - Welzijnshuis - OCMW Sint-Niklaas	43	391
KBO:2244528827	Stad Gent - Hoofdzetel van : Centrum voor Volwassenenonderwijs Gent	43	2
KBO:2246523364	W13 - Hoofdzetel - W13	43	1 155
KBO:2251273097	Intergemeentelijke Vereniging Veneco - VENECO	43	22
KBO:2256327391	Autonoom Gemeentebedrijf Stedelijk Onderwijs Antwerpen - Vestigingsplaats van : Panorama	43	2
KBO:2271853628	De Molenketjes - Windekind	43	2
KBO:2278015207	Openbaar Centrum voor Maatschappelijk Welzijn van Aalter - OCMW Aalter	43	12
KBO:2278913149	Stad Gent - Vestigingsplaats van : Stedelijke Basisschool - Klaverdries	43	2
KBO:2278928292	APB Provinciaal Onderwijs Antwerpen - Hoofdzetel van : Centrum voor Volwassenenonderwijs Vitant	43	38
KBO:2292555111	Stad Gent - Hoofdzetel van : Stedelijke Basisschool De Tovertuin	43	4
KBO:2306272592	Stad Gent - Hoofdzetel van : Stedelijke Basisschool Het Tandwiel	43	2
KBO:2330454890	Gemeente Mol - Gemeente Mol	43	8
KBO:2333989947	Gemeente Melle - Hoofdzetel van : Gemeentelijke Basisschool_De Parkschool	43	2
VOP:10047616	VLAAMS BETAALORGAAN (LV)	43	10
VOP:10104529	INTERLOKALE VERENIGING HARTJE HAGELAND WEST	43	66
VOP:10104826	INTERLOKALE VERENIGING WOONBELEID REGIO IZEGEM	43	256
VOP:10469466	INTERLOKALE VERENIGING KWALITATIEF WONEN IN DE GRENSSTREEK	43	112
VOP:10503120	INTERLOKALE VERENIGING LOKAAL WOONBELEID GAOZ	43	155
VOP:10549541	INTERLOKALE VERENIGING WOONPUNT	43	115
VOP:10579730	INTERGEMEENTELIJKE SAMENWERKING WONEN HEUVELLAND-POPERINGE-VLETEREN	43	104
VOP:10623676	INTERLOKALE VERENIGING REGIONAAL WOONBELEID VILVOORDE-MACHELEN	43	62
VOP:10767097	INTERLOKALE VERENIGING LOKAAL WOONBELEID ZUIDRAND 1_2	43	287
VOP:10872908	Interlokale Vereniging Wonen in West-Limburg	43	90
VOP:10917448	Interlokale Vereniging Regionaal woonbeleid Noord- Pajottenland	43	110
VOP:10933581	INTERLOKALE VERENIGING WOONPLUS	43	139
VOP:10943281	INTERLOKALE VERENIGING LOKAAL WOONBELEID MIDDEN	43	189
VOP:11182417	INTERLOKALE VERENIGING WOONWINKEL WEST-BRABANT	43	117

Nr.	316380841	VO 16
-----	-----------	-------

definitief

SUBSIDIES AAN LOKALE BESTUREN

KBO nr	Begunstigde	ESR code	Totaal bedrag subsidie
VOP:11238439	INTERLOKALE VERENIGING LOKAAL WOONBELEID RIVIERENLAND	43	177
VOP:11270212	INTERLOKALE VERENIGING WOONWIJS	43	137
VOP:11275754	Interlokale vereniging Wonen in Tongeren-Herstappe	43	50
VOP:11287929	Interlokale Vereniging Woonwinkel Zonnebeke-Langemark-Poelkapelle	43	71
VOP:11288127	Interlokale Vereniging De Woonwinkel	43	139
VOP:11324056	INTERLOKALE VERENIGING IGS - VERSTERKT WONEN IN MECHELEN EN LIER	43	154
VOP:11324155	INTERLOKALE VERENIGING BEST WONEN TUSSEN ZOET EN ZOUT	43	113
VOP:11324254	INTERLOKALE VERENIGING WONEN IN HAMONT-ACHEL EN PELT	43	74
VOP:11324353	INTERLOKALE VERENIGING LOKAAL WOONBELEID WEBB	43	144
VOP:11324452	INTERLOKALE VERENIGING IGSW HASPENGOUW WEST	43	101
VOP:11342565	INTERLOKALE VERENIGING WOONWINKEL NOORD VROEGER REGIONAAL WOONBELEID NOORD-BRABANT	43	162
VOP:11385028	INTERLOKALE VERENIGING INTERGEMEENTELIJKE SAMENWERKING WONEN REGIO TIELT	43	147
VOP:11447879	INTERLOKALE VERENIGING IGS HELO	43	70
VOP:11447978	INTERLOKALE VERENIGING KWALITATIEF WONEN IN BOCHOLT EN PEER	43	52
VOP:11464113	Interlokale vereniging Beter Wonen aan de Gete	43	76
VOP:11518452	INTERLOKALE VERENIGING WONEN IN HET HART VAN MIDDEN-BRABANT	43	62
VOP:11518551	INTERLOKALE VERENIGING WOONBELEID ZENNEVALLEI	43	140
VOP:50000663	DIENSTVERLENENDE INTERGEMEENTELIJKE VERENIGING SOLVA	43	739
VOP:50000672	INTERLOKALE VERENIGING WONEN MAASLAND	43	88
VOP:50000675	INTERLOKALE VERENIGING AANGENAAM WONEN IN NIEUWERKERKEN EN SINT-TRUIDEN	43	72
VOP:50000676	INTERLOKALE VERENIGING LOKAAL WOONBELEID SKS	43	107
VOP:50000677	INTERLOKALE VERENIGING WOONWINKEL KLM	43	98
VOP:50000678	INTERLOKALE VERENIGING IGS HBTL	43	125
VOP:50000679	INTERLOKALE VERENIGING AALTER - EEKLO - LIEVEGEM	43	-33
VOP:50000680	INTERLOKALE VERENIGING ASSENEDE - KAPRIJKE - SINT-LAUREINS	43	-27
VOP:50000681	DIENSTVERLENENDE INTERGEMEENTELIJKE VERENIGING INTERWAAS	43	407
VOP:50000682	INTERLOKALE VERENIGING WONEN AAN MOMBEEK EN WIJERS	43	95
VOP:50000683	INTERLOKALE VERENIGING WONEN IN DE DRUIVENSTREEK	43	102
VOP:50000688	INTERLOKALE VERENIGING WACHTEBEKE - ZELZATE	43	-25

Nr.	316380841	VO 16
-----	-----------	-------

definitief

SUBSIDIES AAN LOKALE BESTUREN

KBO nr	Begunstigde	ESR code	Totaal bedrag subsidie
VOP:50000690	INTERLOKALE VERENIGING LEIE & SCHELDE	43	272
VOP:50000693	INTERLOKALE VERENIGING "IGSW ZUIDOOST-LIMBURG"	43	84
VOP:50000694	INTERLOKALE VERENIGING HARTJE HAGELAND OOST	43	106
VOP:50000703	INTERLOKALE VERENIGING IGSW WOONFOCUS 2.0	43	132
KBO:0267376441	SCHOLENGROEP 5 : MECHELEN - KEERBERGEN - HEIST-OP-DEN-BERG	43	78
KBO:0678491046	INTRADURA	43	-66
KBO:0228618706	INTERGEMEENTELIJKE VERENIGING VOOR BEHEER VAN AFVALSTOFFEN VLAAMSE ARDENNEN	43	11
KBO:0434362040	Ligo, Centrum voor Basiseducatie Limburg Zuid	43	7
KBO:0898454976	Centrum voor basiseducatie vzw - LIGO Waas & Dender	43	7
KBO:0896087681	Ligo Centrum voor Basiseducatie Zuid-Oost-Vlaanderen	43	7
KBO:0896093819	LIGO, CENTRUM VOOR BASIS EDUCATIE MIDDEN-EN ZUID-WEST-VLAANDEREN	43	8
KBO:0899056673	Centrum voor Basiseducatie Kempen	43	8
KBO:0410745312	VOLWASSENENONDERWIJS LEREN BELEVEN CREËREN	43	31
KBO:0896424015	Ligo, Centrum voor Basiseducatie Oost-Brabant	43	9
KBO:0478379452	SINT-GOEDELE BRUSSEL	43	9
KBO:0850037724	SCHOLENGROEP 19 AALST DENDERLEEUV LIEDEKERKE NINOVE	43	11
KBO:0899345693	LIGO, CENTRUM BASIS EDUCATIE HALLE-VILVOORDE	43	12
KBO:0434077770	Ligo, Centrum voor Basiseducatie Brugge - Oostende - Westhoek	43	12
KBO:0443962763	Ligo, Centrum voor Basiseducatie Brusselleer	43	13
KBO:0897760437	LIGO, CENTRUM VOOR BASIS EDUCATIE LIMBURG MIDDEN-NOORD	43	14
KBO:0434020857	LIGO, CENTRUM VOOR BASIS EDUCATIE ANTWERPEN	43	16
KBO:0267385646	GO! scholengroep Inspira	43	17
KBO:0410917140	Scholengroep Katholiek Onderwijs Brugge en Ommeland	43	25
KBO:0413538417	Centrum voor Levende Talen-The Language Centre	43	25
KBO:0267381686	Het Leercollectief.	43	28
KBO:0450553518	Katholiek Onderwijs voor Volwassenen	43	29
KBO:0267380005	GO! Scholengroep SAM	43	30
KBO:0456087268	VOLWASSENENONDERWIJS TALEN EN INFORMATICA VAN DE KAMER VOOR HANDEL EN NIJVERHEID VAN BRUSSEL	43	33
KBO:0267377233	Go! Scholengroep Fluxus	43	43
KBO:0267374857	GO! SCHOLENGROEP ANTWERPEN	43	45
KBO:0650614335	MIRAS	43	46
KBO:0267378817	GO! scholengroep Huis 11	43	54
KBO:0267377629	SCHOLENGROEP 8 : BRUSSEL	43	55
KBO:0850037526	SCHOLENGROEP 26 KORTRIJK	43	55
KBO:0422695514	Qrios	43	65
KBO:0433902081	Katholieke Instituten voor Sociale Promotie vzw	43	72

Nr.	316380841	VO 16
-----	-----------	-------

definitief

SUBSIDIES AAN LOKALE BESTUREN

KBO nr	Begunstigde	ESR code	Totaal bedrag subsidie
KBO:0443423820	Havencentrum - Autonoom Provinciebedrijf Havencentrum	43	-17
KBO:0439562725	Argos, Centrum voor Vormings- en Activeringsprojecten - Argos, Centrum voor Vormings- en Activeringsprojecten	43	122
KBO:0407710695	Toerisme Oost-Vlaanderen - TOERISME OOST-VLAANDEREN	43	-5
KBO:0471991607	TRITON TRAVEL	43	177 000
KBO:2154332782	Toerisme Limburg - Toerisme Limburg	43	8
Scholen	WERKINGSTOELAGEN SCHOLEN - OV	43	334 270
Onverdeeld	Toe te rekenen kost	43	17 673
Lonen onderwijzend	GEWOON BASISONDERWIJS VAN HET GESUBSIDIEERD OFFICIEEL ONDERWIJS	43	870 004
Lonen onderwijzend	BUITENGEWOON BASISONDERWIJS VAN HET GESUBSIDIEERD OFFICIEEL ONDERWIJS	43	76 019
Lonen onderwijzend	GEWOON SECUNDAIR ONDERWIJS VAN HET GESUBSIDIEERD OFFICIEEL ONDERWIJS	43	395 127
Lonen onderwijzend	BUITENGEWOON SECUNDAIR ONDERWIJS VAN HET GESUBSIDIEERD OFFICIEEL ONDERWIJS	43	57 045
Lonen onderwijzend	GESUBSIDIEERDE CONTRACTUELE PERSONEELSLEDEN	43	2 145
Lonen onderwijzend	TOEGEWENZEN ONTVANGSTEN VOOR SALARISSEN GESUBSIDIEERD OFFICIEEL ONDERWIJS (FONDS)	43	35 566
Lonen onderwijzend	LEERSTEUNCENTRA VAN HET GESUBSIDIEERD OFFICIEEL ONDERWIJS	43	10 093
Lonen onderwijzend	DEELTIJDS KUNSTONDERWIJS VAN HET GESUBSIDIEERD OFFICIEEL ONDERWIJS	43	270 804
Lonen onderwijzend	INSCHRIJVINGSGELDEN VOOR SALARISSEN VAN HET GESUBSIDIEERD OFFICIEEL DEELTIJDS KUNSTONDERWIJS (FONDS)	43	20 988
Lonen onderwijzend	CENTRA VOOR VOLWASSENENONDERWIJS	43	105 721
Scholen	RELANCE BUDGET 19 - VERSTERKEN LEVENSLANG BLIJVEN LEREN	43	-17
Lonen onderwijzend	PEDAGOGISCHE BEGELEIDING GESUBSIDIEERD OFFICIEEL ONDERWIJS	43	4 433
Lonen onderwijzend	CENTRA VOOR LEERLINGENBEGELEIDING VAN HET GESUBSIDIEERD OFFICIEEL ONDERWIJS	43	13 584
Lonen onderwijzend	EXPLOITATIE VAN HET CENTRUM MARITIEME OPLEIDINGEN	43	65
KBO:0200305493	Intergemeentelijk Samenwerkingsverband voor ruimtelijke ordening en socio-economische expansie	63	134
KBO:0204212714	Interkommunale Ontwikkelingsmaatschappij voor de Kempen	63	2 004
KBO:0205157869	West-Vlaamse Intercommunale	63	131
KBO:0205350681	INTERCOMMUNALE LEIEDAL	63	129
KBO:0205774810	Intercommunale Maatschappij voor de Ruimtelijke Ordening en de Economische Sociale Expansie van het Arrondissement Leuven	63	230
KBO:0206561993	Gemeente Steenokkerzeel	63	1 124

Nr.	316380841	VO 16
-----	-----------	-------

definitief

SUBSIDIES AAN LOKALE BESTUREN

KBO nr	Begunstigde	ESR code	Totaal bedrag subsidie
KBO:0206562092	Gemeente Hoeilaart	63	237
KBO:0206636526	Gemeente Nijlen	63	601
KBO:0206677801	Gemeente Brasschaat	63	338
KBO:0206677997	Gemeente Schoten	63	76
KBO:0206684927	Stad Blankenberge	63	860
KBO:0206751837	Stad Poperinge	63	1 026
KBO:0206848639	Intergemeentelijke Maatschappij voor Openbare Gezondheid in Zuid-West-Vlaanderen	63	354
KBO:0206914361	Stad Borgloon	63	249
KBO:0207067482	Stad Tongeren	63	1 101
KBO:0207201797	Stad Genk	63	959
KBO:0207215160	Gemeente Vorselaar	63	15
KBO:0207368380	Gemeente Linter	63	258
KBO:0207430342	Gemeente Kurne	63	159
KBO:0207430441	Stad Mesen	63	10
KBO:0207432124	Gemeente Zonnebeke	63	285
KBO:0207432520	Stad Roeselare	63	2 279
KBO:0207432916	Gemeente Pittem	63	101
KBO:0207433015	Gemeente Ruiselede	63	159
KBO:0207433312	Stad Menen	63	602
KBO:0207433708	Stad Waregem	63	423
KBO:0207434203	Gemeente Dentergem	63	287
KBO:0207434597	Gemeente De Panne	63	64
KBO:0207435092	Gemeente Bredene	63	104
KBO:0207435785	Gemeente Lichtervelde	63	190
KBO:0207436676	Gemeente Oostrozebeke	63	1 651
KBO:0207436775	Stad Oostende	63	1 115
KBO:0207437468	Stad Aalst	63	6 897
KBO:0207437864	Gemeente Wielsbeke	63	96
KBO:0207438458	Stad Tielt	63	138
KBO:0207439151	Gemeente Haaltert	63	1 068
KBO:0207439448	Gemeente Herzele	63	135
KBO:0207439745	Gemeente Denderleeuw	63	115
KBO:0207440438	Gemeente Lede	63	-7
KBO:0207441527	Stad Ninove	63	118
KBO:0207443012	Gemeente Sint-Lievens-Houtem	63	103
KBO:0207444990	Stad Zottegem	63	110
KBO:0207445485	Gemeente Berlare	63	920
KBO:0207445584	Stad Dendermonde	63	611
KBO:0207445782	Gemeente Hamme (Vl.)	63	2 188
KBO:0207446079	Gemeente Lebbeke	63	142
KBO:0207447069	Gemeente Waasmunster	63	20
KBO:0207447366	Gemeente Wetteren	63	700
KBO:0207447465	Gemeente Wichelen	63	102
KBO:0207447663	Gemeente Zele	63	2 037
KBO:0207447861	Gemeente Assenede	63	906
KBO:0207448356	Gemeente Kaprijke	63	63
KBO:0207448554	Gemeente Maldegem	63	976

Nr.	316380841	VO 16
-----	-----------	-------

definitief

SUBSIDIES AAN LOKALE BESTUREN

KBO nr	Begunstigde	ESR code	Totaal bedrag subsidie
KBO:0207448851	Gemeente Sint-Laureins	63	465
KBO:0207450534	Gemeente De Pinte	63	48
KBO:0207450633	Gemeente Destelbergen	63	36
KBO:0207451128	Gemeente Evergem	63	2 803
KBO:0207451227	Stad Gent	63	10 384
KBO:0207451326	Gemeente Gavere	63	40
KBO:0207452514	Gemeente Lochristi	63	759
KBO:0207453009	Gemeente Melle	63	34
KBO:0207453207	Gemeente Merelbeke	63	1 949
KBO:0207453405	Gemeente Moerbeke (Waas)	63	120
KBO:0207453801	Gemeente Nazareth	63	2
KBO:0207454294	Gemeente Oosterzele	63	40
KBO:0207456076	Gemeente Wachtebeke	63	12
KBO:0207456868	Gemeente Zulte	63	650
KBO:0207460432	Stad Ronse	63	216
KBO:0207462313	Gemeente Beveren (Waas)	63	5 085
KBO:0207463303	Gemeente Kruibeke	63	310
KBO:0207463402	Stad Lokeren	63	1 662
KBO:0207464093	Gemeente Sint-Gillis-Waas	63	27
KBO:0207464192	Stad Sint-Niklaas	63	6 009
KBO:0207464489	Gemeente Stekene	63	827
KBO:0207464588	Gemeente Temse	63	148
KBO:0207465281	Stad Beringen	63	314
KBO:0207465974	Gemeente Diepenbeek	63	146
KBO:0207466469	Gemeente Gingelom	63	225
KBO:0207466766	Gemeentebestuur van Halen	63	54
KBO:0207466964	Stad Hasselt	63	779
KBO:0207467162	Stad Herk-de-Stad	63	1
KBO:0207468152	Gemeente Leopoldsburg	63	94
KBO:0207468350	Gemeente Lummen	63	37
KBO:0207469142	Gemeente Nieuwerkerken (Limb.)	63	12
KBO:0207469934	Stad Sint-Truiden	63	1 267
KBO:0207470330	Gemeente Tessenderlo	63	2 525
KBO:0207471221	Gemeente Zonhoven	63	206
KBO:0207471320	Gemeente Zutendaal	63	48
KBO:0207471617	Stad Bree	63	1 471
KBO:0207471716	Stad Dilsen-Stokkem	63	198
KBO:0207472904	Gemeente Kinrooi	63	218
KBO:0207473102	Stad Lommel	63	874
KBO:0207473201	Stad Maaseik	63	343
KBO:0207474189	Stad Peer	63	648
KBO:0207474882	Gemeente Alken	63	178
KBO:0207475377	Stad Bilzen	63	1 505
KBO:0207476862	Gemeente Heers	63	868
KBO:0207477456	Gemeente Herstappe	63	4
KBO:0207478545	Gemeente Kortesseem	63	4
KBO:0207478743	Gemeente Lanaken	63	182
KBO:0207480921	Gemeente Riemst	63	98

Nr.	316380841	VO 16
-----	-----------	-------

definitief

SUBSIDIES AAN LOKALE BESTUREN

KBO nr	Begunstigde	ESR code	Totaal bedrag subsidie
KBO:0207483691	Gemeente Wellen	63	914
KBO:0207484186	Gemeente Drogenbos	63	2
KBO:0207484285	Gemeente Kraainem	63	19
KBO:0207484384	Gemeente Linkebeek	63	79
KBO:0207484582	Gemeente Zwevegem	63	622
KBO:0207484681	Stad Ieper	63	1 910
KBO:0207484780	Gemeente Anzegem	63	63
KBO:0207485374	Stad Geraardsbergen	63	652
KBO:0207485473	Gemeente Ingelmunster	63	73
KBO:0207485770	Gemeente Avelgem	63	97
KBO:0207485869	Stad Nieuwpoort	63	2
KBO:0207487354	Gemeente Ledegem	63	400
KBO:0207488344	Gemeente Staden	63	124
KBO:0207488443	Gemeente Deerlijk	63	95
KBO:0207488641	Gemeente Wevelgem	63	123
KBO:0207489037	Stad Izegem	63	24
KBO:0207489829	Gemeente Meulebeke	63	675
KBO:0207490621	Gemeente Hooglede	63	94
KBO:0207491215	Stad Oudenburg	63	1 233
KBO:0207491413	Stad Gistel	63	678
KBO:0207491710	Gemeente Lendeledede	63	14
KBO:0207492502	Stad Harelbeke	63	572
KBO:0207493391	Stad Wervik	63	891
KBO:0207494480	Gemeente Koksijde	63	930
KBO:0207494579	Stad Veurne	63	880
KBO:0207494678	Stad Kortrijk	63	12 608
KBO:0207495074	Gemeente Alveringem	63	376
KBO:0207495470	Gemeente Wingene	63	3 329
KBO:0207495668	Gemeente Middelkerke	63	10
KBO:0207499133	Gemeente Zoersel	63	32
KBO:0207499232	Gemeente Zwijndrecht	63	1 060
KBO:0207499430	Stad Mechelen	63	3 666
KBO:0207499727	Gemeente Putte	63	81
KBO:0207500123	Stad Antwerpen	63	11 229
KBO:0207500321	Gemeente Brecht	63	4
KBO:0207500420	Gemeente Bornem	63	1 832
KBO:0207501311	Gemeente Ranst	63	978
KBO:0207501707	Gemeente Schilde	63	178
KBO:0207501806	Gemeente Grobbendonk	63	119
KBO:0207502202	Stad Hoogstraten	63	1 463
KBO:0207502301	Stad Lier	63	3 333
KBO:0207502497	Gemeente Hulshout	63	15
KBO:0207502596	Gemeente Kasterlee	63	331
KBO:0207502794	Gemeente Lille	63	-30
KBO:0207502992	Gemeente Meerhout	63	184
KBO:0207503190	Gemeente Merksplas	63	2 012
KBO:0207503388	Gemeente Mol	63	26
KBO:0207503784	Gemeente Olen	63	1 506

Nr.	316380841	VO 16
-----	-----------	-------

definitief

SUBSIDIES AAN LOKALE BESTUREN

KBO nr	Begunstigde	ESR code	Totaal bedrag subsidie
KBO:0207503982	Gemeente Oud-Turnhout	63	96
KBO:0207504378	Gemeente Ravels	63	199
KBO:0207504477	Gemeente Retie	63	210
KBO:0207504576	Gemeentebestuur Rijkevorsel	63	33
KBO:0207504675	Stad Herentals	63	1 914
KBO:0207505368	Gemeente Arendonk	63	734
KBO:0207505566	Gemeente Westerlo	63	20
KBO:0207505764	Gemeente Beerse	63	27
KBO:0207505863	Gemeente Sint-Genesius-Rode	63	1 125
KBO:0207506160	Gemeente Hemiksem	63	32
KBO:0207506259	Gemeente Asse	63	460
KBO:0207506358	Gemeente Beersel	63	86
KBO:0207506952	Gemeente Boom	63	277
KBO:0207507645	Gemeente Dilbeek	63	237
KBO:0207508338	Gemeente Galmaarden	63	175
KBO:0207508437	Gemeente Gooik	63	130
KBO:0207508536	Gemeente Grimbergen	63	1 584
KBO:0207509031	Gemeente Affligem	63	34
KBO:0207509229	Gemeente Borsbeek	63	50
KBO:0207509724	Gemeente Sint-Katelijne-Waver	63	308
KBO:0207510021	Gemeente Rumst	63	81
KBO:0207511011	Gemeente Meise	63	1 004
KBO:0207511110	Gemeente Merchtem	63	-2
KBO:0207511803	Gemeente Opwijk	63	-18
KBO:0207512001	Gemeente Overijse	63	1 420
KBO:0207512197	Gemeente Pepingen	63	148
KBO:0207513484	Gemeente Sint-Pieters-Leeuw	63	540
KBO:0207514276	Gemeente Ternat	63	40
KBO:0207514474	Stad Vilvoorde	63	486
KBO:0207515068	Gemeente Zaventem	63	3
KBO:0207515266	Gemeente Zemst	63	1 265
KBO:0207515365	Gemeente Roosdaal	63	2 361
KBO:0207515464	Stad Aarschot	63	462
KBO:0207516157	Gemeente Bekkevoort	63	298
KBO:0207516454	Gemeente Bierbeek	63	31
KBO:0207516751	Gemeente Boortmeerbeek	63	142
KBO:0207517345	Stad Diest	63	930
KBO:0207518137	Gemeente Geetbets	63	91
KBO:0207518335	Gemeente Glabbeek	63	96
KBO:0207518632	Gemeente Haacht	63	858
KBO:0207519127	Gemeente Herent	63	87
KBO:0207519424	Gemeente Hoegaarden	63	240
KBO:0207519622	Gemeente Holsbeek	63	874
KBO:0207519820	Gemeente Huldenberg	63	328
KBO:0207520117	Gemeente Keerbergen	63	370
KBO:0207520711	Gemeente Kortenaeken	63	187
KBO:0207520810	Gemeente Kortenberg	63	119
KBO:0207521206	Stad Landen	63	1 142

Nr.	316380841	VO 16
-----	-----------	-------

definitief

SUBSIDIES AAN LOKALE BESTUREN

KBO nr	Begunstigde	ESR code	Totaal bedrag subsidie
KBO:0207521503	Stad Leuven	63	2 594
KBO:0207521996	Gemeente Lubbeek	63	13
KBO:0207523679	Gemeente Oud-Heverlee	63	30
KBO:0207524471	Gemeente Rotselaar	63	207
KBO:0207525461	Gemeente Tervuren	63	688
KBO:0207525758	Stad Tienen	63	963
KBO:0207525956	Gemeente Tremelo	63	1 463
KBO:0207527540	Stad Zoutleeuw	63	150
KBO:0207527936	Gemeente Beernem	63	3 688
KBO:0207528035	Stad Brugge	63	7 360
KBO:0207528134	Stad Damme	63	235
KBO:0207528629	Gemeente Jabbeke	63	32
KBO:0207529520	Gemeente Oostkamp	63	938
KBO:0207530609	Stad Torhout	63	262
KBO:0207531302	Gemeente Zedelgem	63	104
KBO:0207531597	Gemeente Zuienkerke	63	115
KBO:0207531894	Stad Diksmuide	63	274
KBO:0207532092	Gemeente Houthulst	63	208
KBO:0207532389	Gemeente Koekelare	63	180
KBO:0207532488	Gemeente Kortemark	63	539
KBO:0207533082	Stad Turnhout	63	2 324
KBO:0207533280	Gemeente Kampenhout	63	846
KBO:0207533379	Gemeente Wemmel	63	3
KBO:0207533676	Gemeente Herne	63	308
KBO:0207533775	Gemeente Wijnegem	63	587
KBO:0207533874	Stad Geel	63	997
KBO:0207534171	Gemeente Bonheiden	63	86
KBO:0207534468	Gemeente Kapelle-op-den-Bos	63	333
KBO:0207534765	Gemeente Vosselaar	63	174
KBO:0207534864	Gemeente Duffel	63	334
KBO:0207535062	Gemeente Heist-op-den-Berg	63	66
KBO:0207535161	Gemeente Wommelgem	63	20
KBO:0207535458	Stad Halle	63	1 350
KBO:0207535755	Gemeente Londerzeel	63	519
KBO:0207536151	Gemeente Niel	63	49
KBO:0207536250	Gemeente Kontich	63	171
KBO:0207536448	Gemeente Boechout	63	-23
KBO:0207536646	Stad Mortsel	63	1 416
KBO:0207536943	Gemeente Dessel	63	65
KBO:0207537042	Gemeente Balen	63	17
KBO:0207537240	Gemeente Malle	63	339
KBO:0207537339	Gemeente Berlaar	63	8
KBO:0207537438	Gemeente Essen	63	-24
KBO:0207537834	Gemeente Stabroek	63	274
KBO:0207537933	Gemeente Edegem	63	11
KBO:0207538725	Gemeente Liedekerke	63	229
KBO:0207539616	Gemeente Bever	63	205
KBO:0207540012	Gemeente Kalmthout	63	14

Nr.	316380841	VO 16
-----	-----------	-------

definitief

SUBSIDIES AAN LOKALE BESTUREN

KBO nr	Begunstigde	ESR code	Totaal bedrag subsidie
KBO:0207542782	Gemeente Sint-Martens-Latem	63	30
KBO:0207689965	Gemeente Wortegem-Petegem	63	225
KBO:0207690262	Gemeente Brakel	63	1 793
KBO:0207690757	Gemeente Kluisbergen	63	2
KBO:0207691252	Gemeente Knokke-Heist	63	450
KBO:0207691351	Gemeente Maasmechelen	63	2 480
KBO:0207725203	Provincie Limburg	63	4 940
KBO:0207725597	Provincie Antwerpen	63	5 410
KBO:0207725696	Provincie West-Vlaanderen	63	4 710
KBO:0207725795	Provincie Oost-Vlaanderen	63	3 441
KBO:0208038769	Openbaar Centrum voor Maatschappelijk Welzijn van Herentals	63	78
KBO:0211104959	Openbaar Centrum voor Maatschappelijk Welzijn van Ieper	63	15
KBO:0212167704	Openbaar Centrum voor Maatschappelijk Welzijn van Schilde	63	132
KBO:0212168001	Openbaar Centrum voor Maatschappelijk Welzijn van Schoten	63	10
KBO:0212169781	Openbaar Centrum voor Maatschappelijk Welzijn van Sint-Gillis-Waas	63	14
KBO:0212170276	Openbaar Centrum voor Maatschappelijk Welzijn van Sint-Katelijne-Waver	63	40
KBO:0212174434	Openbaar Centrum voor Maatschappelijk Welzijn van Ternat	63	190
KBO:0212175028	Openbaar Centrum voor Maatschappelijk Welzijn van Tienen	63	68
KBO:0212175721	Openbaar Centrum voor Maatschappelijk Welzijn van Turnhout	63	37
KBO:0212178590	Openbaar Centrum voor Maatschappelijk Welzijn van Vorselaar	63	25
KBO:0212181956	Openbaar Centrum voor Maatschappelijk Welzijn van Westerlo	63	15
KBO:0212185421	Openbaar Centrum voor Maatschappelijk Welzijn van Wuustwezel	63	145
KBO:0212185520	Openbaar Centrum voor Maatschappelijk Welzijn van Zaventem	63	35
KBO:0212187104	Openbaar Centrum voor Maatschappelijk Welzijn van Zonhoven	63	134
KBO:0212189478	Openbaar Centrum voor Maatschappelijk Welzijn van Kortenberg	63	23
KBO:0212189676	Openbaar Centrum voor Maatschappelijk Welzijn van Kortrijk	63	98
KBO:0212190072	Openbaar Centrum voor Maatschappelijk Welzijn van Kruiseke	63	24
KBO:0212190468	Openbaar Centrum voor Maatschappelijk Welzijn van Kuurne	63	60
KBO:0212193141	Openbaar Centrum voor Maatschappelijk Welzijn van Liedekerke	63	41

Nr.	316380841	VO 16
-----	-----------	-------

definitief

SUBSIDIES AAN LOKALE BESTUREN

KBO nr	Begunstigde	ESR code	Totaal bedrag subsidie
KBO:0212193240	Openbaar Centrum voor Maatschappelijk Welzijn van Lier	63	1 473
KBO:0212197002	Openbaar Centrum voor Maatschappelijk Welzijn van Meise	63	49
KBO:0212199673	Openbaar Centrum voor Maatschappelijk Welzijn van Mol	63	57
KBO:0212200663	Openbaar Centrum voor Maatschappelijk Welzijn van Moorslede	63	16
KBO:0212205514	Openbaar Centrum voor Maatschappelijk Welzijn van Oostkamp	63	231
KBO:0212207789	Openbaar Centrum voor Maatschappelijk Welzijn van Oudenaarde	63	19
KBO:0212209967	Openbaar Centrum voor Maatschappelijk Welzijn van Ravels	63	24
KBO:0212210759	Openbaar Centrum voor Maatschappelijk Welzijn van Rijkevorsel	63	186
KBO:0212214125	Openbaar Centrum voor Maatschappelijk Welzijn van Gent	63	20
KBO:0212215511	Openbaar Centrum voor Maatschappelijk Welzijn van Halle	63	283
KBO:0212215907	Openbaar Centrum voor Maatschappelijk Welzijn van Hamme (VI.)	63	11
KBO:0212218281	Openbaar Centrum voor Maatschappelijk Welzijn van Heers	63	270
KBO:0212220360	Openbaar Centrum voor Maatschappelijk Welzijn van Hooglede	63	23
KBO:0212221548	Openbaar Centrum voor Maatschappelijk Welzijn van Ichtegem	63	140
KBO:0212222538	Openbaar Centrum voor Maatschappelijk Welzijn van Herzele	63	60
KBO:0212235604	Openbaar Centrum voor Maatschappelijk Welzijn van Antwerpen	63	18
KBO:0212236196	Openbaar Centrum voor Maatschappelijk Welzijn van As	63	17
KBO:0212238374	Openbaar Centrum voor Maatschappelijk Welzijn van Beerse	63	42
KBO:0212239760	Openbaar Centrum voor Maatschappelijk Welzijn van Beringen	63	27
KBO:0212239859	Openbaar Centrum voor Maatschappelijk Welzijn van Berlaar	63	188
KBO:0212240948	Openbaar Centrum voor Maatschappelijk Welzijn van Bierbeek	63	23
KBO:0212243522	Openbaar Centrum voor Maatschappelijk Welzijn van Brecht	63	65
KBO:0212243621	Openbaar Centrum voor Maatschappelijk Welzijn van Bredene	63	55
KBO:0212246292	Openbaar Centrum voor Maatschappelijk Welzijn van Destelbergen	63	23

Nr.	316380841	VO 16
-----	-----------	-------

definitief

SUBSIDIES AAN LOKALE BESTUREN

KBO nr	Begunstigde	ESR code	Totaal bedrag subsidie
KBO:0212247381	Openbaar Centrum voor Maatschappelijk Welzijn van Dilsen Stokkem	63	27
KBO:0212330822	Openbaar Centrum voor Maatschappelijk Welzijn van Brakel	63	12
KBO:0213349124	Intercommunale voor Ontwikkeling van het Gewest Mechelen en Omgeving	63	147
KBO:0213384063	Intercommunale voor Huisvuilverwijdering voor Burcht en Omliggende Gemeenten	63	-42
KBO:0213877575	Intercommunale Vereniging voor Vuilverwijdering en -verwerking voor de Veurne en Ommeland	63	434
KBO:0213894205	Milieuzorg Roeselare en Menen, Roeselare	63	370
KBO:0213897173	Intergemeentelijke vereniging voor duurzaam milieubeleid in Izegem en Ommeland	63	49
KBO:0214014167	Intercommunale voor Huisvuilverwerking en Milieuzorg DURME - MOERVAART	63	188
KBO:0214015751	INTERGEMEENTELIJK SAMENWERKINGSVERBAND VOOR VUILVERWIJDERING EN- VERWERKING IN BRUGGE EN OMMELAND	63	-71
KBO:0214187678	Polder Vliet en Zielbeek	63	20
KBO:0214196091	Watering De Dommelvallei	63	30
KBO:0214211236	NIEUWE POLDER VAN BLANKENBERGE	63	120
KBO:0214533712	LIMBURG.NET	63	561
KBO:0214753050	Intergemeentelijke Vereniging voor het afvalbeheer voor Oostende en Ommeland	63	-63
KBO:0216769066	Gemeente Laakdal	63	67
KBO:0216769264	Gemeente Lennik	63	12
KBO:0216769363	Openbaar Centrum voor Maatschappelijk Welzijn van Lennik	63	18
KBO:0216769462	Stad Scherpenheuvel-Zichem	63	-4
KBO:0216769660	Gemeente Tielt-Winge	63	140
KBO:0216769858	Stad Lo-Reninge	63	176
KBO:0216770056	Gemeente Heuvelland	63	600
KBO:0216770254	Gemeente Langemark-Poelkapelle	63	164
KBO:0216770452	Gemeente Vleteren	63	100
KBO:0216770650	Gemeente Spiere-Helkijn	63	101
KBO:0216770848	Gemeente De Haan	63	782
KBO:0216770947	Openbaar Centrum voor Maatschappelijk Welzijn van De Haan	63	80
KBO:0216771046	Gemeente Ardoeie	63	863
KBO:0216771244	Gemeente Erpe-Mere	63	53
KBO:0216771442	Gemeente Horebeke	63	100
KBO:0216771640	Gemeente Lierde	63	4
KBO:0216771838	Gemeente Maarkedal	63	2 478
KBO:0216772036	Gemeente Zwalm	63	3
KBO:0216772234	Gemeente Ham	63	111
KBO:0216772333	Openbaar Centrum voor Maatschappelijk Welzijn van Ham	63	42
KBO:0216772432	Gemeente Heusden-Zolder	63	871

Nr.	316380841	VO 16
-----	-----------	-------

definitief

SUBSIDIES AAN LOKALE BESTUREN

KBO nr	Begunstigde	ESR code	Totaal bedrag subsidie
KBO:0216772531	Openbaar Centrum voor Maatschappelijk Welzijn van Heusden-Zolder	63	32
KBO:0216772630	Stad Hamont-Achel	63	24
KBO:0216772729	Openbaar Centrum voor Maatschappelijk Welzijn van Hamont-Achel	63	24
KBO:0216773026	Gemeente Houthalen-Helchteren	63	113
KBO:0216773422	Gemeente Voeren	63	215
KBO:0218239409	Opdrachthoudende Vereniging voor Huisvuilverwerking Midden-Waasland	63	318
KBO:0218426974	Verenigde Kompostbedrijven	63	453
KBO:0218993039	Intercommunale Vereniging voor Vuilverwijdering voor Vilvoorde en Omliggende	63	61
KBO:0219324522	INTERCOMMUNALE VOOR AFVALBEHEER INTERZA	63	323
KBO:0220574436	Intergemeentelijke opdracht houdende Vereniging voor huisvuilverwerking Meetjesland	63	160
KBO:0222061110	Intercommunale Maatschappij Opera voor Vlaanderen	63	1 558
KBO:0228618706	INTERGEMEENTELIJKE VERENIGING VOOR BEHEER VAN AFVALSTOFFEN VLAAMSE ARDENNEN	63	160
KBO:0252828916	Intergemeentelijke Vereniging voor Afvalbeheer in Gent en Omstreken	63	319
KBO:0253973219	Provincie Vlaams-Brabant	63	5 823
KBO:0267403264	INTERGEMEENTELIJKE VERENIGING VOOR DUURZAAM AFVALBEHEER REGIO MECHELEN (IVAREM) (OPDRACHTHOUDENDE VERENIGING)	63	309
KBO:0308252043	Stad Oudenaarde	63	3 178
KBO:0367300594	Stadsontwikkeling Gent (sogent)	63	122
KBO:0409423736	Natuurpunt Beheer, vereniging voor natuurbeheer en landschapszorg in Vlaanderen	63	86
KBO:0419176887	TOERISME	63	24
KBO:0434081829	Blenders	63	38
KBO:0434364713	Natuurpunt , vereniging voor natuur en landschap in Vlaanderen	63	14 843
KBO:0442990090	Het Orgel in Vlaanderen, vereniging zonder winstoogmerk	63	3
KBO:0443302272	REGIONAAL LANDSCHAP KEMPEN EN MAASLAND	63	409
KBO:0445508132	Regionaal Instituut voor Dringende Hulpverlening Krisisinfo-Netwerk-Antwerpen	63	4
KBO:0451857573	Vereniging van Vlaamse Steden en Gemeenten	63	46
KBO:0458521374	REGIONAAL LANDSCHAP PAJOTTENLAND EN ZENNEVALLEI	63	6
KBO:0461935675	Regionaal Landschap Dijleland	63	14
KBO:0462581716	Regionaal Landschap Noord-Hageland	63	11
KBO:0471371597	REGIONAAL LANDSCHAP HASPENGOUW EN VOEREN	63	167
KBO:0476530217	Bosgroep Kempen Noord	63	8
KBO:0479520983	REGIONAAL LANDSCHAP LAGE KEMPEN	63	131
KBO:0537520055	Autonoom Gemeentebedrijf Kunsten en Design	63	19

Nr.	316380841	VO 16
-----	-----------	-------

definitief

SUBSIDIES AAN LOKALE BESTUREN

KBO nr	Begunstigde	ESR code	Totaal bedrag subsidie
KBO:0546688337	Autonoom Gemeentebedrijf Mechelen Actief in Cultuur	63	454
KBO:0549968521	Agentschap voor woon- en zorginfrastructuurbeleid voor Vlaams-Brabant	63	1 500
KBO:0643818692	Autonoom Gemeentebedrijf Kaprijke	63	18
KBO:0650649076	Projectvereniging erfgoed Voorkempen	63	4
KBO:0678491046	INTRADURA	63	538
KBO:0682844465	Mintus	63	40
KBO:0697608063	Gemeente Aalter	63	1 858
KBO:0697608162	Stad Deinze	63	252
KBO:0697608954	Gemeente Kruisem	63	1 240
KBO:0697609152	Gemeente Lievegem	63	93
KBO:0697609251	Gemeente Oudsbergen	63	257
KBO:0697609350	Gemeente Pelt	63	19
KBO:0697609548	Gemeente Puurs-Sint-Amands	63	1 240
KBO:0738733786	AG Culturele Instellingen Antwerpen/Erfgoed	63	217
KBO:0749895122	Stichting Kempens Landschap	63	872
KBO:0834868508	Autonoom Gemeentebedrijf Sport en Ontspanning Hove	63	60
KBO:0838432861	Kristalpark III	63	84
KBO:0841231312	Autonoom Gemeentebedrijf Tielt	63	81
KBO:0845064493	OPDRACHTHOUDENDE VERENIGING VOOR CREMATORIUMBEHEER IN HET ARRONDISSEMENT OOSTENDE	63	223
KBO:0862014551	Opdrachthoudend samenwerkingsverband Land van Aalst voor Milieu	63	977
KBO:0862457484	INTERCOMMUNALE ONTWIKKELINGSMAATSCHAPPIJ VOOR DE KEMPEN AFVALBEHEER	63	424
KBO:0862492920	EcoWerf, Intergemeentelijk Milieubedrijf Oost-Brabant	63	1 564
KBO:0862897944	Politiezone van Gent	63	11
KBO:0862962775	IGO	63	410
KBO:0863137573	IGEAN-milieu en veiligheid	63	-17
KBO:0870310526	AUTONOOM GEMEENTEBEDRIJF STADSONTWIKKELING LEUVEN	63	89
KBO:0872093742	AGB Genk	63	169
KBO:0872382861	Autonoom Gemeentebedrijf Tienen	63	17
KBO:0874904564	Regionaal Landschap Brabantse Kouters	63	52
KBO:0876249005	Autonoom Gemeentebedrijf Asse	63	3
KBO:0877556624	Autonoom Gemeentebedrijf Bornem	63	10
KBO:0881701987	Provinciale Ontwikkelingsmaatschappij Antwerpen	63	-208
KBO:0889859093	Regionaal Landschap Schelde-Durme	63	92
KBO:0899555630	Regionaal Landschap Zuid-Hageland	63	172
KBO:2159136361	Intergemeentelijke Maatschappij voor Openbare Gezondheid in Zuid-West-Vlaanderen - IMOG Harelbeke	63	549

Nr.	316380841	VO 16
-----	-----------	-------

definitief

SUBSIDIES AAN LOKALE BESTUREN

KBO nr	Begunstigde	ESR code	Totaal bedrag subsidie
KBO:2159313535	Intergemeentelijke Vereniging voor Afvalbeheer in Gent en Omstreken - IVAGO opdrachthoudende vereniging	63	343
KBO:2160006391	Intercommunale voor Ontwikkeling van het Gewest Mechelen en Omgeving - IGEMO	63	86
KBO:2160427946	Stad Aalst - Algemene Administratie	63	55
KBO:2161345486	Gemeente Maldegem - Gemeentehuis Maldegem	63	1 581
KBO:2161847710	Openbaar Centrum voor Maatschappelijk Welzijn van Destelbergen - OCMW Destelbergen - Dagverzorgingscentrum "De Triangel"	63	19
KBO:2162266689	Openbaar Centrum voor Maatschappelijk Welzijn van Opwijk - OCMW Opwijk	63	36
KBO:2162319050	Gemeente Dilbeek - Gemeentehuis Dilbeek	63	218
KBO:2162322614	Intergemeentelijke vereniging voor duurzaam milieubeleid in Izegem en Ommeland - I.V.I.O. Burelen	63	268
KBO:2162804842	Openbaar Centrum voor Maatschappelijk Welzijn van Hemiksem - Serviceflats Sint Bernardus	63	23
VOP:10047616	VLAAMS BETAALORGAAN (LV)	63	4 822
Onverdeeld	RELANCE BUDGET 104 - STADSVERNIEUWING	63	1 660
KBO:0207537735	Gemeente Wuustwezel	63	-76
KBO:0219198818	Intercommunale Vereniging voor de Ophaling van Afvalstoffen in de Gemeenten van de vroegere randfederatie Tervuren	63	26
KBO:0207445881	Gemeente Laarne	63	54
KBO:2151213936	Stad Peer - Stadbestuur Peer	63	383
KBO:2161407151	Stad Gistel - Administratief Centrum	63	389
Onverdeeld	Afrondingsverschillen	63	3
TOTAAL			7 352 037

1	2	3	4	5	6	7	8	9	10	11	12	13	14	15	16	17	18	19	20	21	22	23	24	25	26	27	28	29	30	31	32	33	34	35	36	37	38	39	40	41	42	43	44	45	46	47	48	49	50	51	52	53	54	55	56	57	58	59	60	61	62	63	64	65	66	67	68	69	70	71	72	73	74	75	76	77	78	79	80	81	82	83	84	85	86	87	88	89	90	91	92	93	94	95	96	97	98	99	100
1	2	3	4	5	6	7	8	9	10	11	12	13	14	15	16	17	18	19	20	21	22	23	24	25	26	27	28	29	30	31	32	33	34	35	36	37	38	39	40	41	42	43	44	45	46	47	48	49	50	51	52	53	54	55	56	57	58	59	60	61	62	63	64	65	66	67	68	69	70	71	72	73	74	75	76	77	78	79	80	81	82	83	84	85	86	87	88	89	90	91	92	93	94	95	96	97	98	99	100

1	1
2	2
3	3
4	4
5	5
6	6
7	7
8	8
9	9
10	10
11	11
12	12
13	13
14	14
15	15
16	16
17	17
18	18
19	19
20	20
21	21
22	22
23	23
24	24
25	25
26	26
27	27
28	28
29	29
30	30
31	31
32	32
33	33
34	34
35	35
36	36
37	37
38	38
39	39
40	40
41	41
42	42
43	43
44	44
45	45
46	46
47	47
48	48
49	49
50	50
51	51
52	52
53	53
54	54
55	55
56	56
57	57
58	58
59	59
60	60
61	61
62	62
63	63
64	64
65	65
66	66
67	67
68	68
69	69
70	70
71	71
72	72
73	73
74	74
75	75
76	76
77	77
78	78
79	79
80	80
81	81
82	82
83	83
84	84
85	85
86	86
87	87
88	88
89	89
90	90
91	91
92	92
93	93
94	94
95	95
96	96
97	97
98	98
99	99
100	100

Nr.	316380841	VO 18
-----	-----------	-------

definitief

DETAIL VAN DE RESERVEFONDSEN RECHTSPERSONEN

gebaseerd op art. 40 §2 van het Rekendecreet

Decretale basis

Naam fonds

	Initiële begroting	Laatste begroting	Uitvoering
Beginsaldo (+)			
Toevoeging (03.10.2) (+)	-	-	-
<i>Oorsprong (ESR-code)</i>			
Opneming (08.10.2) (+)	-	-	-
<i>Aanwending (ESR-code)</i>			
Eindsaldo	-	-	-

Decretale basis

Naam fonds

	Initiële begroting	Laatste begroting	Uitvoering
Beginsaldo (+)			
Toevoeging (03.10.2) (+)	-	-	-
<i>Oorsprong (ESR-code)</i>			
Opneming (08.10.2) (+)	-	-	-
<i>Aanwending (ESR-code)</i>			
Eindsaldo	-	-	-

Nr.	316380841	VO 19
definitief		

AANSluiting Economisch- met Begrotingsresultaat

gebaseerd op art. 42, §1, 6° van het VCO-decreet

	code	Boekjaar
Te bestemmen bedrijfseconomisch resultaat (+/-)	9905	-2 036 647

Verrichtingen zonder impact op het begrotingsresultaat

Afschrijvingen en waardeverminderingen op vast activa (+)	630	461 383
Waardeverminderingen op voorraden, bestellingen in uitvoering en handelsvorderingen (+)	631/4	4 422
Voorzieningen voor risico's en kosten (+)	635/8	222 400
Terugneming van afschrijvingen en van waardeverminderingen op immateriële en materiële vaste activa (-)	760	-
Terugneming van voorzieningen voor uitzonderlijke risico's en kosten (-)	7620	-
Terugneming van waardevermindering op financiële vaste activa(-)	761	-42 737
Terugneming van voorzieningen voor uitzonderlijke financiële risico's en kosten (-)	7621	-
Niet-recurrente afschrijvingen en waardeverminderingen op oprichtingskosten, op immateriële en materiële vaste activa (+)	660	484
Voorzieningen voor uitzonderlijke bedrijfsrisico's en -kosten: toevoegingen (bestedingen) (+)/(-)	6620	-
Waardeverminderingen op fin vaste activa (+)	661	323 714
Voorzieningen voor uitzonderlijke financiële risico's en kosten: toevoegingen (bestedingen) (+)/(-)	6621	-
Meerwaarden bij de realisatie van immateriële en materiële vaste activa (-)	7630	-6 074
Meerwaarden bij de realisatie van financiële vaste activa (-)	7631	-
Minderwaarden bij de realisatie van immateriële en materiële vaste activa (+)	6630	597
Minderwaarden bij de realisatie van financiële vaste activa (+)	6631	-
Meerwaarde op de courante realisatie van materiële vaste activa (-)	741	-
Minderwaarde op de courante realisatie van materiële vaste activa (+)	641	-
Mutatie voorziening niet-opgenomen vakantiedagen (-/+)	635/8	-17 064
Verrekening kapitaalsubsidies eigen investeringenln resultaat genomen kapitaalsubsidie (-)	753	-2 789
<i>Andere (nader toe te lichten)</i>		
<i>Waardeverminderingen op vorderingen die ESR-matig via kapitaaloverdrachten werden aangerekend</i>	634000	-7 166
<i>Waardeverminderingen op vorderingen die ESR-matig via kapitaaloverdrachten werden aangerekend</i>	634100	2 744
<i>Voorraadwijzigingen handelsgoederen Vloot</i>	609400	-243
<i>Voorzieningen voor risico's en kosten - Waarborgbeheer - toevoeging</i>	638000	-14 985
<i>Voorzieningen voor risico's en kosten - Waarborgbeheer - terugneming</i>	638100	2 971
<i>Voorraadwijzigingen flexrechten</i>	643400	-171 909
<i>Waardeverminderingen op vlottende activa - toevoegingen</i>	651000	112 557
<i>Waardeverminderingen op vlottende activa - terugnemingen</i>	651100	-16 451
<i>Minderwaarde op de realisatie van vlottende activa</i>	652000	9 972
<i>Correctie participatie VRT nav incorporatie verliezen (voorgaande jaren)</i>	664000	159 760
<i>Schraping en correcties verrekening projecten Vlaamse Veerkracht</i>	664000	46 942
<i>Correctie uitstaande vordering op federale overheid A1/A3</i>	664000	49 487
<i>Andere niet-recurrente bedrijfskosten</i>	664000	3 847
<i>Participatie in VWF wegens inbreng in natura</i>	764000	-9 422
<i>Correctie participatie VRT nav omvorming (voorgaande jaren)</i>	764000	-61 770
<i>Participatie in ARKIMESDESFONDS</i>	764000	-37 837
<i>Overdracht activa van VMSW</i>	764000	-7 027
<i>Correctie kapitaalbreng ATHUMI</i>	764000	-14 342
<i>Andere niet-recurrente bedrijfsopbrengsten</i>	764000	-6 133

Verrichtingen met uitsluitend impact op het begrotingsresultaat (niet op bedrijfseconomisch resultaat)

Investeringen in immateriële en materiële vaste activa (-)	ESR 71/4	-886 543
Kapitaalverstekkingen van het boekjaar en aankopen van aandelen en obligaties (-)	ESR 81/5	-3 918 180
Correctie op ESR 81.70 mbt rente op SWAPs (+)	ESR 81.70	-
Verkopen op materiële en immateriële vaste activa (+)	ESR 76/7	7 389
Terugbetalingen van kapitaalverstekkingen van het boekjaar en verkopen van aandelen en obligaties (+)	ESR 86/9	857 449
Correctie op ESR 86.70 mbt rente op SWAPs (-)	ESR 86.70	-
Nieuw aangegane leningen van het boekjaar (+)	ESR 96	4 584 873
Afbetaling kapitaalgedeelte lening (-)	ESR 91	-677 055
Aangaan kapitaalverhoging in cash (+)	ESR 98	-
Terugbetalingen kapitaal of uitgiftepremies in cash (-)	ESR 93	-
Ontvangen voorschotten (+)	ESR 99	-
Terugbetalingen van voorschotten (-)	ESR 94	-
Diverse interne verrichtingen en opnemingen uit reservefondsen (+)	ESR 08.10	-
Diverse interne verrichtingen en splijzen van reservefondsen (-)	ESR 03.10	-
Nieuw toegekende kapitaalsubsidies eigen investeringen (+)	VO 6.8	41 413
<i>Andere (nader toe te lichten)</i>		
<i>Algemene werkingskosten, vnl. voorschotten, rollende fondsen aan personeel en BTW op declaraties</i>	12.11	15
.....		
.....		
.....		
.....		

Begrotingsresultaat	berekend na aansluiting	-1 041 955
VO 14	Begrotingssaldo: opbouw (+) / intering (-)	-1 041 955

Nr.	316380841	VO 20
-----	-----------	-------

definitief

TOELICHTINGEN BIJ DE JAARRAPPORTERING EN ANDERE VERSLAGENActiviteitenverslag

Het activiteitenverslag wordt in een **afzonderlijk** document **toegevoegd** volgens de voorziene procedure.

Verslag van de Commissarissen

Indien de rekening wordt gereviseerd door een revisor/Commissaris, gelieve het verslag (Single Audit / Management Letter) in een **afzonderlijk** document **per e-mail** over te maken volgens de voorziene procedure.

Verslag Regeringscommissaris

Indien de rekening wordt gereviseerd door een regeringsafgevaardigde/-commissaris, gelieve het verslag in een **afzonderlijk** document **per e-mail** over te maken volgens de voorziene procedure.

Toelichting bij de begrotingsuitvoering

In een afzonderlijk toegevoegd bestand komt conform artikel 42, 3° en 4° van de Vlaamse Codex Overheidsfinanciën van 29 maart 2019 de toelichting bij de balans, resultatenrekening en toelichting over de definitieve begroting en over de beleids- en begrotingsuitvoering.

De toelichting moet commentaar bevatten waarin een getrouw beeld wordt gegeven van gang van zaken van het boekjaar, daaraan toegevoegd, gebeurtenissen na balansdatum tot en met indiening.

Doelstellingen:

- Feiten en gebeurtenissen in ruimere dan financiële context plaatsen;
- Werkelijk beeld geven van gebeuren binnen onderneming.

Verder wordt bij de vermelde gegevens in VO 1 tot en met VO 4 additionele informatie, uitleg of verklaringen gegeven voor zover de ertoe behorende detaillering in VO 6 tot en met VO 19 dit nog niet bevat.



Ministerie van de Vlaamse Gemeenschap

Jaarrekening per 31 december 2023

VO 6.14 Niet in de balans opgenomen rechten en verplichtingen

Deze toelichting dient om aan te geven waar er verplichtingen zijn ontstaan vanuit de Vlaamse overheid die nog niet zijn opgenomen in de balans van de rechtspersoon Vlaamse Gemeenschap. Dit gebeurt op basis van bestaande documentatie:

- Meerjarenraming
- Toekomstverbond
- Grote projecten en programma's
- Regeerakkoord

Openstaande verbintenissen op toelagen

In het totaal opgenomen bedrag aan openstaande verbintenissen zitten ook de openstaande verbintenissen op gesplitste kredieten aan entiteiten binnen de Vlaamse consolidatiekring, maar niet de openstaande verbintenissen op de "machtigingen". Er is momenteel een project om deze in de loop van 2024 in kaart te brengen, zodat deze in de jaarrekening per 31 december 2024 kunnen worden opgenomen.

Wachlijst restauratie- en erfgoedpremies

Binnen het departement Omgeving zijn een aantal subsidieaanvragen voor restauratie- en erfgoedpremies ontvankelijk verklaard, maar staan de begunstigden nog op een wachtlijst. Het gaat om een nog uit te betalen bedrag van 162,0 miljoen euro dat niet onder de vastleggingen is opgenomen.

Toekomstverbond (betere mobiliteit en leefbaarheid Antwerpse regio)

Het Toekomstverbond bestaat in grote lijnen uit:

- Rondmaking van de ring rond Antwerpen door de aanleg van de Oosterweelverbinding
- Overkapping van de ring
- Modal shift door ervoor te zorgen dat 50 procent van alle verplaatsingen via fiets, openbaar vervoer, deelsystemen verloopt.
- Een haventracé, om ervoor te zorgen dat verkeer dat enkel rond de stad moet evenals havenverkeer ook effectief rond de stad wordt geleid.
- Samenwerking tussen alle betrokken partijen.

Eind 2023 bedroeg het totale projectbudget 5.497 miljoen euro. Onderstaande tabel geeft een onderverdeling van de werken die enerzijds al gerealiseerd zijn (en dus reeds in de rekeningen in de vereffeningskredieten werden aangerekend), anderzijds nog moeten worden uitgevoerd worden.

Bedragen in 000 euro (cijfers per 31 december 2023)

Werken	Projectbudget	Reeds vastgelegd	Gerealiseerd (VEK-matig aangerekend)	Nog vast te leggen naar de toekomst
Linkeroever herinrichting snelwegcomplex –	407.660	407.660	376.737	0
Scheldetunnel Bouwdok	13.860	13.860	13.860	0
Scheldetunnel	676.621	671.797	263.472	4.824
Oosterweelknooppunt	541.263	412.715	87.395	128.548
Kanaaltunnels onder Albertkanaal en Straatsburgdok en herinrichting Ring 1-Noord	3.167.874	2.350.000	319.191	817.874
Verkeerstechnische tunnelinstallaties	565.859	505.564	48.525	60.295
Programmaniveau (algemeen)	43.683	17.876	12.287	25.807
Vorbereidende werken – kabels en leidingen	51.196	11.503	11.503	39.693
Compensaties	28.425	23.576	21.898	4.849
Totaal	5.496.441	4.414.551	1.154.868	1.081.890

Financiering Toekomstverbond

In 2018 werd in het kader van het hoger vermeld Toekomstverbond werd een kaderovereenkomst gesloten tussen Beheersmaatschappij Antwerpen Mobiel (BAM) en het Vlaams Gewest voor een lening van initieel 3,6 miljard euro. In 2023 werd dit bedrag in functie van het geactualiseerde projectbudget verhoogd tot 5,5 miljard euro. Op deze manier wil het Vlaams Gewest de investeringskosten prefinancieren in afwachting van toelinkomsten uit exploitatie. Het Vlaams Gewest kan voor die prefinanciering rekenen op een lening van 1 miljard euro van de Europese Investeringsbank (EIB) die principieel heeft toegezegd. Eind 2023 werd reeds 250 miljoen euro van deze lening opgenomen en werd dit gedeelte in de boekhouding van het Ministerie van de Vlaamse Gemeenschap verwerkt als lange-termijn schuld. Er rest dus nog een mogelijke opname van 750 miljoen euro.

Daarnaast werd de kaderovereenkomst uitgebreid met een achtergestelde lening voor een bedrag van 1,2 miljard euro waarop het Vlaams Gewest bij BAM zou intekenen. Deze lening dient voor de financiering van de kosten tijdens de bouwfase, met name de werking van Lantis, de toegezegde bijkomende projectuitgaven voor PFAS en Leefbaarheid, een indexatie-effect en tot slotte ook de intercalaire interesten tijdens de bouw. Er wordt voorzien dat de bouwfase tot 2031 loopt.

Beschikbaarheidsvergoedingen (toekomstige) grote PPS-projecten (andere dan Toekomstverbond)

Het decreet houdende een kader voor Grote Projecten en Programma's van 23 maart 2019 leidt ertoe dat jaarlijks over de belangrijkste lopende en toekomstige grote investeringsprojecten en programma's gerapporteerd wordt. Het rapport 2023 is terug te vinden op de website van het Departement Financiën en Begroting ([BR2023.pdf](#))

(vlaanderen.be). Dit rapport geeft de situatie per eind 2022 weer. Het rapport per einde 2023 zal pas in oktober 2024 aan het Vlaams Parlement ter beschikking gesteld worden.

Onderstaande tabel is een extract uit het rapport geeft een overzicht van de toekomstige uitgaven aan beschikbaarheidsvergoedingen ("huur") met betrekking tot de PPS-constructies. Er wordt een onderscheid gemaakt, afhankelijk van de status van het project:

- Gerealiseerd. Dit zijn volledig gerealiseerde projecten. De lopende uitgaven daarvoor zijn volgens contract gekend. Er moet worden meegegeven dat sommige van deze projecten door het INR werden geherklasseerd, wat betekent dat voor die projecten de investeringslasten reeds volledig in het verleden budgettair en ESR-matig ten laste werden genomen (waar dan een lening tegenover staat) en dat de periodiek te betalen beschikbaarheidsvergoedingen in principe budgettair moeten worden opgedeeld tussen:
 - o Terugbetaling van kapitaal (zonder impact op het ESR-vorderingensaldo)
 - o Interesten (met impact op het ESR-vorderingensaldo)
 - o Onderhouds- en andere kosten (met impact op het ESR-vorderingensaldo)

De verdeling over deze elementen is niet zichtbaar in onderstaande cijfergegevens.

- Lopende plaatsingsprocedure. Dit betekent dat er een definitieve beslissing van de Vlaamse regering is, en dat de gunningsprocedure is gestart. Bij deze nieuwe PPS-constructies komen de beschikbaarheidsvergoedingen wel overeen met de budgettaire en ESR-matige aanrekening, en is het uitgangspunt dat er hier – in tegenstelling tot sommige gerealiseerde projecten - geen verder onderscheid moet worden gemaakt tussen terugbetaling kapitaal, interesten en onderhouds- en andere kosten. De vermelde bedragen zijn ramingen.
- Principiële beslissing: Er is tot nu toe enkel een principiële beslissing door de Vlaamse Regering genomen. Ook hier is er geen verder onderscheid tussen kapitaal, interesten en onderhouds- en andere kosten. De vermelde bedragen zijn ramingen.

Meer informatie, inclusief een overzicht van de projecten, is terug te vinden in het rapport zelf.

Bedragen in 000 euro

Jaar/ Status	Gerealiseerd	Lopende plaatsingsprocedure	Principiële beslissing	Totaal
2024	370.903	1.350		372.253
2025	371.743	36.500		408.243
2026	379.134	43.458		422.592
2027	383.430	143.833		527.263
2028	309.926	187.239		497.165
2029	287.419	187.239		474.658
2030	290.063	187.239		477.302
2031-2035	1.494.995	1.812.195	2.858.000	6.165.190
2036-2040	1.475.629	1.906.195	2.874.000	6.255.824
2041-2045	1.308.867	1.906.195	2.874.000	6.089.062
2046-2050	422.675	1.906.195	2.874.000	5.202.870
2051-2055	60.788	1.778.030	2.874.000	4.712.818
2056-2060	0	1.126.562	2.874.000	4.000.562
2061-2065	0	94.000	16.000	110.000
2066-2070	0			

2071-2075	0			
Totaal	7.155.572	11.316.230	17.244.000	35.715.802

Plan voor Herstel en Veerkracht (EU – rechten)

België had ten gevolge van de goedkeuring van het Plan voor Herstel en Veerkracht recht op een totaal bedrag aan Europese middelen van 4,52 miljard euro. Hiervan is 38% of 1,72 miljard euro bestemd voor de Vlaamse Gemeenschap. In 2021 werd een voorschot van 293,0 miljoen euro kasmatig ontvangen en tot 31 december 2023 werden in het kader van het relanceplan 1.002,1 miljoen euro aan kosten geboekt, die ESR-neutraal gesteld werden. Dit resulteert in een vordering ten opzichte van de Europese Commissie van 709,1 miljoen euro die uitgedrukt staat op de balans van de Vlaamse Gemeenschap.

Bijgevolg heeft de Vlaamse Gemeenschap nog recht op 720,0 miljoen euro van de Europese Commissie die nog niet in de balans werd opgenomen.

Geschil RIZIV in kader van 6^e Staats hervorming (rechten)

Na de zesde staats hervorming hebben de federale operatoren een aantal overgedragen bevoegdheden verder uitgeoefend voor rekening van de gemeenschappen en gewesten. De uitgaven daarvoor werden ingehouden op de dotaties die de bijzondere financieringswet heeft vastgelegd. De inhoudingen van het RIZIV tijdens het eerste kwartaal van 2015, ten belope van 458,0 miljoen euro, hadden echter betrekking op het vierde kwartaal van 2014 en betroffen prestaties uit de periode dat de Vlaamse Gemeenschap nog niet verantwoordelijk was voor deze bevoegdheden. Deze kwestie is nog altijd hangende. De vordering werd nog niet in de boekhouding en dus de jaarrekening opgenomen.

Reductie stikstofemissie

In 2022 werd een flankerend beleid rond de reductie van stikstofemissie uitgewerkt. Het pakket aan maatregelen die de Vlaamse Regering heeft uitgewerkt, zijn te groeperen tot:

- Investeringssteun
- Stopzettingsregeling
- Nulbemesting
- Sociale begeleiding van landbouwers
- Onderzoek
- Regeling nutriëntenemissie
- Natuurherstel

Voor de periode tot en met 2030 worden volgende bedragen aan uitgaven verwacht:

(bedragen in 000 euro – Vereffeningskredieten (VEK))

2024 (voorzien bij begrotingsopmaak)	89.000
2025	250.000
2026	250.000
2027	300.000

2028	324.000
2029	350.000
2030	400.000
Totaal	1.963.000

Bouwshift

In 2022 heeft de Vlaamse regering ook beslist tot het terugdringen van bijkomende ruimte-inname voor wonen en werken, gezien dit een belangrijke bijdrage levert aan het behalen van de klimaatdoelstellingen. De uitgaven voor het flankerend beleid worden over de komende jaren als volgt geraamd, dit is inclusief gewestelijke planschade:

(bedragen in 000 euro– Vereffeningskredieten (VEK))

2024 (voorzien bij begrotingsopmaak)	33.333
2025	50.000
2026	100.000
2027	100.000
2028	100.000
2029	100.000
2030	100.000
Totaal	583.333

Opstap 3,5% Gemeentefonds

Bij decreet tot vaststelling van de regels inzake de dotatie en de verdeling van het Vlaams Gemeentefonds (5/7/2002) is vastgelegd dat de hoofddotatie van het Gemeentefonds jaarlijks met 3,5% zou toenemen. Dit leidt tot volgende verhogingen (verhogingen telkenmale ten opzichte van het jaar er voor):

(bedragen in 000 euro – Vereffeningskredieten (VEK))

2024 (voorzien bij begrotingsopmaak)	+114.347
2025	+118.351
2026	+122.493
2027	+126.780
2028	+131.218
2029	+135.809
2030	+140.562
Ten opzichte van 2023 betekent dit in 2030 een stijging van in Totaal:	+889.560

Responsabiliseringsbijdrage lokale overheden

Overeenkomstig artikel 26 en 27 van het programmadecreet van 20 december 2019 bij de begroting 2020 wordt jaarlijks een subsidie aan de lokale besturen toegekend, om tegemoet te komen aan de zware pensioenlasten die ze moeten dragen.

Door de toename van het aantal gepensioneerde (voormalige statutaire) personeelsleden stijgt de pensioenmassa continu, terwijl de statutaire loonmassa (de basis voor de berekening van de basisbijdrage) daalt als gevolg van de afnemende statutaire tewerkstelling. Het deficit tussen enerzijds de te financieren pensioenmassa en anderzijds de basispensioenbijdragen

neemt dus gestaag toe. De ramingen voor de volgende jaren zien er als volgt uit (cijfers geactualiseerd ten opzichte van de meerjarenplanning):

(Bedragen in 000 euro – Vereffeningskredieten (VEK))

2024 (voorzien bij begrotingsopmaak)	312.324
2025	350.600
2026	390.191
2027	433.819
2028	477.886
2029	526.428

Terugdraaiende teller zonnepanelen

Bij besluit van de Vlaamse regering van 12/2/2021 wordt een retroactieve investeringspremie gegeven aan de eigenaars van zonnepanelen, die vóór 1/1/2021 in dienst werden genomen. Voor de eigenaars die nog in de toekomst van een klassieke terugdraaiende meter naar een digitale meter zullen overschakelen, zijn volgende uitgaven geraamd:

(bedragen in 000 euro – Vereffeningskredieten (VEK))

2024 (voorzien bij begrotingsopmaak)	25.337
2025	204.817
2026	96.900
2027	500
2028	500
2029	0
2030	0
Totaal	328.054

Ministerie van de Vlaamse Gemeenschap

Jaarrekening per 31 december 2023

Bijlagen

Overzicht:

Bijlage 1 – Bijkomende bijzonderheden economische jaarrekening

Bijlage 2 – Verklaringen afwijkingen bij budgettaire jaarrekening

Bijlage 3 – Toelichting Sociale balans

Bijlage 1 – Bijkomende bijzonderheden economische jaarrekening

Activa

Overdracht activa van VMSW naar Wonen Vlaanderen

In 2023 werden de activa die overgedragen werden vanuit VMSW naar het agentschap Wonen in Vlaanderen geregistreerd in de boekhouding van het Ministerie van de Vlaamse Gemeenschap.

Desbetreffende activa worden afgeschreven conform de geldende waarderingsregels van toepassing voor rechtspersoon Ministerie van de Vlaamse Gemeenschap.

Emissierechten

In 2023 vond er een herwaardering plaats voor de “Certified Emissions Reduction” (CER) op de Vlaamse persoonstegoedrekening, omdat dit type van rechten niet meer gebruikt kan worden in de periode 2021-2030 onder de Europese regelgeving om doelstellingen te behalen.

Terreinen en gebouwen

In 2019 werd voor de rechtspersoon Vlaamse Gemeenschap een herwerkte (begin)balans inzake de terreinen en gebouwen opgenomen in de boekhouding.

Omwille van ontbrekende gegevens in de vastgoeddatabank was het onmogelijk om te komen tot een volledige waardebeoordeling. Op moment van opstellen van de herwerkte beginbalans specifiek van de terreinen was er enkel informatie voorhanden in de vastgoeddatabank tot en met 2017, waardoor terreinen van 2018 niet opgenomen werden in de herwerkte beginbalans. Daarnaast kon door ontbreken van de nodige detailinformatie niet voor elk gebouw en voor elk terrein een waardebeoordeling gebeuren.

Het verder vervolledigen van de vastgoeddatabank met de nodige gegevens om tot een degelijke waardering te komen is een tijdrovend werk dat veel overleg vraagt met de verschillende betrokken actoren. Hiervoor werden reeds acties ondernomen maar de resultaten van deze acties zijn in het boekjaar 2023 nog niet zichtbaar.

Meubilair en materieel

Artistieke werken

In 2022 werd voor de rechtspersoon Ministerie van de Vlaamse Gemeenschap een herwerkte (begin)balans inzake de artistieke werken opgenomen in de jaarrekening.

Naar aanleiding van de inkanteling van de provinciale bevoegdheden werden onderliggende ontbrekende kunstcollecties opgenomen in de boekhouding van de Vlaamse Gemeenschap:

- CAG-Bulskampveld
- Lijsternest
- VAI
- Verhaerenmuseum

De kunstcollectie Roger Raveel werd reeds eerder (in 2019) opgenomen in de boekhouding van de Vlaamse Gemeenschap.

Daarnaast werd ook de kunstcollectie van KMSKA (grotendeels) opgenomen in de boekhouding van de Vlaamse Gemeenschap.

Onderliggende cultuurgoederen van de Vlaamse overheid waarvan het eigenaarschap betwist wordt door een lokale overheid, werden niet in de balans opgenomen:

- legaat Van Ertborn
- legaat van Barones Adelaïde Baut de Rasmon

Voor de waardebepaling werd bij ontstentenis van de aanschaffingswaarde gebruik gemaakt van de verzekeringswaarde. Rekening houdende met de gebruikelijke waarderingsregels werden enkel kunstwerken die afzonderlijk een waarde van minimaal 1.000 euro vertegenwoordigen opgenomen in de boekhoudkundige balans.

Er zal advies gevraagd worden aan de Vlaamse Adviescommissie Boekhoudkundige Normen Advies (VABN) omtrent de boekingsmodaliteiten en de (her)waardering van kunstwerken.

Overige ontbrekende kunstcollecties zullen in de komende jaren opgenomen worden in de boekhouding.

De inventarisatie van onderstaande collecties werd gefinaliseerd en zal, na nazicht ervan, in 2024 in de boekhouding worden opgenomen:

- MuZEE
- Alden Biesen

De inventarisatie van onderstaande collecties is nog steeds in uitvoering:

- Kasteel van Gaasbeek
- Frans Masereel Centrum
- Eigen collectie CJSM

Van zodra deze inventarisatie gefinaliseerd is, zullen ook deze collecties opgenomen worden in de boekhouding.

Overige materiële vaste activa

Werken van burgerlijke bouwkunde

Specifiek voor de werken van burgerlijke bouwkunde werd in 2019 een herwerkte beginbalans geïmplementeerd voor diegene die ressorteren onder de intern verzelfstandigde agentschappen Wegen en Verkeer en Maritieme Dienstverlening en Kust en de afdeling Expertise Beton en Staal van het Departement MOW, allen entiteiten van het beleidsdomein MOW.

Voor de werken van burgerlijke bouwkunde die ressorteren onder de afdeling Maritieme Toegang van het Departement MOW werden in 2022 enkel de zeesluizen opgenomen in de boekhouding. De overige werken van burgerlijke bouwkunde behorende tot deze afdeling werden nog niet in een herwerkte beginbalans opgenomen.

In 2023 vond er geen herwaardering plaats van de basisinfrastructuur van de wegen en de fietspaden. Er vond in 2023 ook geen herwaardering plaats voor de zeedijk en de wegenis (behorende tot AMDK).

Er is nog onzekerheid over gesubsidieerde bruggen, die mogelijk zowel bij De Vlaamse Waterweg als bij het Ministerie van de Vlaamse Gemeenschap in de balans zijn opgenomen. Dit wordt verder onderzocht en indien nodig zullen hiervoor de gepaste correcties gebeuren.

Bijlage 2– Verklaringen afwijkingen bij budgettaire jaarrekening

Algemeen

Onderstaande verklaringen hebben hun oorsprong in het feit dat de jaarrekening uit de boekhouding moet voortvloeien.

VO11a – Gesplitste kredieten: Vastleggingskrediet (VAK)**Afwijking gestemde vastleggingskredieten ten gevolge van de vastleggingsmachtigingen.**

Vanaf 2020 zijn er geen vastleggingsmachtigingen (aard 5) meer aangezien de rechtspersonen nu ook een VAK-begroting dienen in te dienen, en deze kredieten dan ook opgenomen zijn in de begroting van de rechtspersonen. In de gestemde begroting van het Ministerie van de Vlaamse Gemeenschap worden deze kredieten opgenomen als gesplitst krediet waarbij het vastleggingskrediet soms afwijkt van het vereffeningskrediet. Systeemtechnisch dient het vastleggingskrediet echter gelijkgesteld te worden aan het vereffeningskrediet, omdat er geen vereffening zonder vastlegging voor minstens hetzelfde bedrag kan uitgevoerd worden. Inmiddels werd een oplossing uitgewerkt zodat deze situatie zich vanaf boekjaar 2024 niet meer voordoet. Bij de jaarrekening 2024 zal hierover uitvoerig worden gerapporteerd.

Voor 2023 wijkt het systeemtechnisch opgenomen vastleggingskrediet af van het gestemd vastleggingskrediet voor een bedrag van -3.001.011 duizend euro.

Budgetoverschrijdingen

Het detailoverzicht van de overschrijdingen wordt vanaf 2022 opgenomen in de toelichting bij de jaarrekening in de plaats van in het jaarverslag. In het jaarverslag zal een verwijzing naar de toelichting opgenomen worden.

Er werden overschrijdingen van vastleggingskredieten geregistreerd voor een totaalbedrag van -609.439 duizend euro. Voor deze overschrijdingen zullen bijkomende kredieten worden aangevraagd in het decreet houdende de eindregeling van de begroting, voor zover er geen compensatie kan gevonden worden binnen de programma's waartoe de betreffende begrotingsartikelen behoren.

De overschrijdingen hebben betrekking op de volgende begrotingsartikels (alle bedragen in duizend euro):

Begrotingsartikel	Omschrijving	Overschrijding VAK
CB0-1CBX2AF-PA	Participaties - EUROPESE PROJECTEN	-491.236
GEO-1GHF2TI-WT	Werking en Toelagen - REVALIDATIE	-32.775
MB0-1MFH2LY-IS	Interne Stromen - VLAAMS INFRASTRUCTUURFONDS	-12.266
SCO-1SJA2NY-IS	Interne Stromen - EIGEN VERMOGEN DIGITAAL VLAANDEREN	-7.977

QB0-1QCE2OX-IS	Interne Stroomen - DAB FONDS VOOR PREVENTIE EN SANERING INZAKE MILIEU EN NATUUR (DAB MINAFONDS)	-7.914
JB0-1JDB2CB-WT	Werking en Toelagen - VOP	-5.907
GB0-1GIF2SX-IS	Interne Stroomen - VIPA	-4.965
JB0-1JDB2EA-PA	Participaties - DIENSTENCHEQUES	-4.024
JB0-1JDB2AD-IS	Interne Stroomen - EUROPEES SOCIAAL FONDS (ESF)	-3.868
FC0-1FGD2BY-IS	Interne Stroomen - AGION - INFRASTRUCTUUR	-3.500
JB0-1JFB2FB-WT	Werking en Toelagen - BETAALD EDUCATIEF VERLOF + START-EN STAGEBONUS	-3.492
MD0-1MAH2ZZ-LO	Lonen.	-3.195
GEO-1GHF2TF-WT	Werking en Toelagen - MAXIMUMFACTUUR	-2.870
MB0-1MAH2ZZ-LO	Lonen.	-2.439
QB0-1QAX2ZZ-LO	Lonen.	-2.438
JB0-1JDB2CG-WT	Werking en Toelagen - SECTORALE DOELGROEPVERMINDERINGEN	-2.228
HBO-1HEI2IA-LO	Lonen - PENSIOENLASTEN VRT	-2.149
MC0-1MAH2ZZ-LO	Lonen.	-1.933
FC0-1FGD2GY-IS	Interne Stroomen - AGION - WERKING	-1.500
MB0-1MEH2EX-IS	Interne Stroomen - PENDELFONDS	-1.496
KBO-1KAX2ZZ-LO	Lonen.	-958
QD0-1QAE2ZZ-LO	Lonen.	-922
QD0-1QCE2FA-WT	Werking en Toelagen - WE MAKEN NATUUR EN NATUURBELEVING TOT EEN VERBINDEND ELEMENT IN DE SAMENLEVING, VIA EEN NETTO TOENAME AAN NATUUR EN BOS MET HOGE KWALITEIT, EEN PASSEND BEHEER EN BESCHERMING VAN NATUUR EN EEN DOELTREFFEND SOORTENBELEID- EN BEHEER	-879
MCE-3MAH2ZZ-LO	Lonen.	-878
SH0-1SAA2ZZ-LO	Lonen.	-764
MB0-1MHH5RY-PA	Participaties - DE WERKVENNOOTSCHAP	-726
SJ0-1SMC2GC-WT	Werking en Toelagen - FONDSEN LOKALE FINANCIERING	-703
MDU-3MHH2RE-WT	Werking en Toelagen - LEEFBAARHEIDSPROJECTEN OOSTERWEEL	-698
JB0-1JEB2HE-WT	Werking en Toelagen - DOELGROEPVERMINDERING GESCO'S SOCIALE WERKPLAATSEN	-683
SG0-1SAC2ZZ-LO	Lonen.	-642
GB0-1GAF2ZZ-LO	Lonen.	-461
JB0-1JDB2IB-WT	Werking en Toelagen - SECTORFONDSEN	-449
CB0-1CBG2AA-WT	Werking en Toelagen - BELEIDSVOORBEREIDING, COMMUNICATIE EN ONDERSTEUNINGSENTITEIT	-349
SA0-1SAX2ZZ-LO	Lonen.	-262
V10-1VIF2ZZ-LO	Lonen.	-242
EC0-1EAB2ZZ-LO	Lonen.	-194
SJ0-1SAC2ZZ-LO	Lonen.	-181
V50-1VGE2ZZ-LO	Lonen.	-163
HBO-1HAX2ZZ-LO	Lonen.	-155

QC0-1QAE2ZZ-LO	Lonen.	-151
EBO-1EAB2ZZ-WT	Werking en Toelagen.	-147
SL0-1SDE2JC-IS	Interne Stroomen - HULP- EN DIENSTVERLENING AAN GEDETEINEERDEN	-131
SGB-1SAC2ZZ-LO	Lonen.	-106
SD0-1SAE2ZZ-LO	Lonen.	-93
JB0-1JDB2EB-WT	Werking en Toelagen - AANMOEDIGINGSPREMIES SOCIAL PROFIT EN PRIVÉ	-80
V30-1VKC2ZZ-LO	Lonen.	-61
GD0-1GAF2ZZ-WT	Werking en Toelagen.	-45
FB0-1FGD2GM-LO	Lonen - HORIZONTALE EN ANDERE BELEIDSTHEMA'S	-40
HBO-1HCA2EA-WT	Werking en Toelagen - BILATERALE EN INTERREGIONALE SAMENWERKING VERSTERKEN	-29
HBE-3HCA2CB-LO	Lonen - CULTUREEL ERFGOED	-25
FB0-1FGD2GM-WT	Werking en Toelagen - HORIZONTALE EN ANDERE BELEIDSTHEMA'S	-16
MB0-1MFH2LA-PA	Participaties - ALGEMEEN MOBILITEITSBELEID	-9
HBO-1HCA2DA-WT	Werking en Toelagen - KUNSTEN	-8
MBU-3MHH2RA-LO	Lonen - INVESTERINGEN WEGINFRASTRUCTUUR	-7
HBK-3HCA2CB-LO	Lonen - CULTUREEL ERFGOED	-5
MCD-3MIH2WA-PA	Participaties - VLOT EN VEILIG SCHEEPVAARTVERKEER	-3
HBO-1HCA2CD-WT	Werking en Toelagen - VOEREN - BUITENDIENSTEN	-1
QB0-1QCE2OC-WT	Werking en Toelagen - EEN OMGEVINGSBELEID VOOR EN MET BETROKKENHEID VAN BURGER EN MAATSCHAPPIJ, MET HET OOG OP HET VERHOGEN VAN HET MAATSCHAPPELIJK DRAAGVLAK	-1
Totaal		-609.439

De belangrijkste overschrijdingen zijn het gevolg van:

De overschrijding op artikel CB0-1CBX2AF-PA met -491.236 duizend euro heeft betrekking op de boekhoudkundige verwerking van de bepaling van de balanspositie ten opzichte van de Europese Commissie in het kader van Europese subsidiëring.

De overschrijding op artikel GE0-1GHF2TI-WT met -32.775 duizend euro betreft de revalidatieconventies. Deze sector wordt per 1 januari 2024 uit het Ministerie van de Vlaamse Gemeenschap gehaald en wordt ingekanteld in de Vlaamse Sociale Bescherming (VSB). Daarom werd een extra voorziening geboekt om binnen het Ministerie een mogelijke uitloop tot 2 jaar in de toekomst op te vangen.

De overschrijdingen op artikel MB0-1MFH2LY-IS met -12.266 duizend euro en op artikel SC0-1SJA2NY-IS met -7.977 duizend euro, betreffen technische correcties om reeds in vorige jaren vastgelegde relancemiddelen, coronamiddelen en middelen uit het noodfonds Oekraïne te kunnen vereffenen.

Ook de overschrijding op artikel QB0-1QCE2OX-IS met -7.914 duizend euro betreft een technische correctie. Bij de begrotingsopmaak en -aanpassing in 2023 werd onvoldoende

vastleggingskrediet voorzien om de nodige vereffeningen te kunnen doen. Daarom werd technisch vastleggingskrediet toegevoegd.

De overschrijding op artikel JB0-1JDB2CB-WT met -5.907 duizend euro betreft de open end regeling voor de Vlaamse ondersteuningspremie (VOP). De definitieve dossiers van het vierde kwartaal 2023 worden pas begin 2024 verwerkt, maar de aanrekening gebeurt reeds in 2023 op basis van een ramingsmodel. Omdat de VOP-maatregel aflopend is sinds de invoering van de nieuwe maatregel rond individueel maatwerk op 1 juli 2023, werd het ramingsmodel voor aanrekening in het vierde kwartaal bijgesteld.

De belangrijkste overschrijdingen op de loonkredieten in het kader van de aanrekeningen van de niet-opgenomen vakantiedagen en de provisie vakantiegeld zijn terug te vinden op volgende artikels:

- -3.195 duizend euro op artikel MD0-1MAH2ZZ-LO
- -2.439 duizend euro op artikel MB0-1MAH2ZZ-LO
- -2.438 duizend euro op artikel QB0-1QAX2ZZ-LO
- -2.149 duizend euro op artikel HB0-1HEI2IA-LO
- -1.933 duizend euro op artikel MC0-1MAH2ZZ-LO

VO11b – Gesplitste kredieten: Vereffeningkredieten (VEK)

Het detailoverzicht van de overschrijdingen wordt vanaf 2022 opgenomen in de toelichting bij de jaarrekening in de plaats van in het jaarverslag. In het jaarverslag zal een verwijzing naar de toelichting opgenomen worden.

Er werden overschrijdingen van vereffeningkredieten geregistreerd voor een totaalbedrag van -907.970 duizend euro. Voor deze overschrijdingen zullen bijkomende kredieten worden aangevraagd in het decreet houdende de eindregeling van de begroting, voor zover er geen compensatie kan gevonden worden binnen de programma's waartoe de betreffende begrotingsartikelen behoren.

De overschrijdingen hebben betrekking op de volgende begrotingsartikels (alle bedragen in duizend euro):

Begrotingsartikel	Omschrijving	Overschrijding VEK
CB0-1CBX2AF-PA	Participaties - EUROPESE PROJECTEN	-491.236
QBX-3QCE2DA-WT	Werking en Toelagen - PLANNEN MAKEN EN ACTIEF OP HET TERREIN UITVOEREN MET ENGAGEMENTEN VOOR EEN GEZOND EN DUURZAAM WATERSYSTEEM	-215.132
GB0-1GIF2SX-LE	Leningen - VIPA	-69.653
GEO-1GHF2TI-WT	Werking en Toelagen - REVALIDATIE	-32.775
MDU-3MHH2RA-WT	Werking en Toelagen - INVESTERINGEN WEGINFRASTRUCTUUR	-22.284
FC0-1FGD2GE-WT	Werking en Toelagen - LEERLING-, STUDENT- EN INSTELLINGGEBONDEN ONDERSTEUNING	-9.450
MBU-3MIH2VA-WT	Werking en Toelagen - INVESTERINGEN WATERINFRASTRUCTUUR	-6.502
JB0-1JDB2CB-WT	Werking en Toelagen - VOP	-5.907

FC0-1FGD2GD-WT	Werking en Toelagen - WERKING CENTRA VOOR LEERLINGENBEGELEIDING	-5.706
GB0-1GIF2SX-IS	Interne Stroomen - VIPA	-4.965
JBO-1JDB2EA-PA	Participaties - DIENSTENCHEQUES	-4.024
MD0-1MAH2ZZ-LO	Lonen.	-3.549
JBO-1JFB2FB-WT	Werking en Toelagen - BETAALD EDUCATIEF VERLOF + START-EN STAGEBONUS	-3.322
MB0-1MIH2UA-WT	Werking en Toelagen - ONDERHOUD WATERINFRASTRUCTUUR	-3.261
GEO-1GHF2TF-WT	Werking en Toelagen - MAXIMUMFACTUUR	-2.870
QB0-1QAX2ZZ-LO	Lonen.	-2.666
MB0-1MAH2ZZ-LO	Lonen.	-2.602
JBO-1JDB2CG-WT	Werking en Toelagen - SECTORALE DOELGROEPVERMINDERINGEN	-2.228
HB0-1HEI2IA-LO	Lonen - PENSIOENLASTEN VRT	-2.149
MCO-1MAH2ZZ-LO	Lonen.	-2.005
MCO-1MIH2WA-WT	Werking en Toelagen - VLOT EN VEILIG SCHEEPVAARTVERKEER	-1.754
QG0-1QGG2CB-PA	Participaties - ONDERSTEUNEN VAN EEN KWALITEITSVOL ONROERENDERFGOEDBEHEER	-1.613
QD0-1QAE2ZZ-LO	Lonen.	-1.225
KB0-1KAX2ZZ-LO	Lonen.	-1.126
MCE-3MAH2ZZ-LO	Lonen.	-1.023
SH0-1SAA2ZZ-LO	Lonen.	-977
HB0-1HEI2JA-WT	Werking en Toelagen - LANDELIJK	-907
SG0-1SAC2ZZ-LO	Lonen.	-781
MB0-1MHH5RY-PA	Participaties - DE WERKVENNOOTSCHAP	-726
SJO-1SMC2GC-WT	Werking en Toelagen - FONDSSEN LOKALE FINANCIERING	-703
JBO-1JEB2HE-WT	Werking en Toelagen - DOELGROEPVERMINDERING GESCO'S SOCIALE WERKPLAATSEN	-683
GB0-1GAF2ZZ-LO	Lonen.	-540
SA0-1SAX2ZZ-LO	Lonen.	-328
MDU-3MHH2RB-WT	Werking en Toelagen - BESCHIKBAARHEIDVERGOEDINGEN	-307
ECO-1EAB2ZZ-LO	Lonen.	-303
SJO-1SAC2ZZ-LO	Lonen.	-266
SD0-1SAE2ZZ-WT	Werking en Toelagen.	-255
HB0-1HAX2ZZ-LO	Lonen.	-248
V10-1VIF2ZZ-LO	Lonen.	-233
SG0-1SKC2TA-WT	Werking en Toelagen - ORGANISATIEONTWIKKELING, RECRUTERING EN SELECTIE	-193
CEO-1CAG2ZZ-LO	Lonen.	-186
QF0-1QAG2ZZ-LO	Lonen.	-160
QC0-1QAE2ZZ-LO	Lonen.	-152
MB0-1MIH2SA-WT	Werking en Toelagen - HAVEN- EN WATERBELEID	-141
SLO-1SDE2JC-IS	Interne Stroomen - HULP- EN DIENSTVERLENING AAN GEDETINEERDEN	-131

SGB-1SAC2ZZ-LO	Lonen.	-113
MC0-1MIH2TA-WT	Werking en Toelagen - WATERINFRASTRUCTUUR ALGEMEEN	-99
V50-1VGE2ZZ-LO	Lonen.	-92
JB0-1JDB2EB-WT	Werking en Toelagen - AANMOEDIGINGSPREMIES SOCIAL PROFIT EN PRIVÉ	-80
FC0-1FAD2ZZ-LO	Lonen.	-68
V30-1VKC2ZZ-LO	Lonen.	-56
FB0-1FGD2GM-LO	Lonen - HORIZONTALE EN ANDERE BELEIDSTHEMA'S	-40
HBE-3HCA2CB-LO	Lonen - CULTUREEL ERFGOED	-37
MB0-1MFH2KA-WT	Werking en Toelagen - ALGEMENE BELEIDSONDERSTEUNING	-35
EB0-1EAB2ZZ-WT	Werking en Toelagen.	-32
MD0-1MAH2ZZ-WT	Werking en Toelagen.	-31
MB0-1MFH2LA-PA	Participaties - ALGEMEEN MOBILITEITSBELEID	-9
HBK-3HCA2CB-LO	Lonen - CULTUREEL ERFGOED	-7
MBU-3MHH2RA-LO	Lonen - INVESTERINGEN WEGINFRASTRUCTUUR	-7
JB0-1JDB2AH-WT	Werking en Toelagen - AMIF 2021-2027	-4
GB0-1GDF2KA-WT	Werking en Toelagen - BELEID EERSTELIJNGEZONDHEIDSZORG	-4
MCD-3MIH2WA-PA	Participaties - VLOT EN VEILIG SCHEEPVAARTVERKEER	-3
HBJ-3HDI2ZZ-LO	Lonen.	-2
MB0-1MFH2KD-WT	Werking en Toelagen - BELEIDSCAPACITEIT	-2
GB0-1GCI2CA-WT	Werking en Toelagen - ARMOEDEBESTRIJDING EN SAMENLEVINGSOPBOUW	-1
SG0-1SKC2TB-WT	Werking en Toelagen - DIVERSITEIT	-1
Totaal		-907.970

Voor de toelichting bij de overschrijdingen kan grotendeels verwezen worden naar de overschrijdingen op de vastleggingskredieten. Dit geldt voornamelijk voor de overschrijdingen op artikels CB0-1CBX2AF-PA, GE0-1GHF2TI-WT en JB0-1JDB2CB-WT voor respectievelijk -491.236 duizend euro, -32.775 duizend euro en -5.907 duizend euro.

Ook voor de toelichting bij de overschrijdingen op de loonkredieten kan verwezen worden naar de overschrijdingen op de vastleggingskredieten. In vereffeningskrediet gaat het voornamelijk om volgende artikels:

- -3.549 duizend euro op artikel MD0-1MAH2ZZ-LO
- -2.666 duizend euro op artikel QB0-1QAX2ZZ-LO
- -2.602 duizend euro op artikel MB0-1MAH2ZZ-LO
- -2.149 duizend euro op artikel HB0-1HEI2IA-LO
- -2.005 duizend euro op artikel MC0-1MAH2ZZ-LO
- -1.225 duizend euro op artikel QD0-1QAE2ZZ-LO
- -1.126 duizend euro op artikel KB0-1KAX2ZZ-LO
- -1.023 duizend euro op artikel MCE-3MAH2ZZ-LO

De belangrijkste overschrijdingen die enkel betrekking hebben op vereffeningskredieten (en niet op vastleggingskredieten) zijn de volgende.

De overschrijding op artikel QBX-3QCE2DA-WT voor een bedrag van -215.132 duizend euro betreft de correcte boekhoudkundige aanrekening van de jaarafgrenzing van de rioleringsdossiers.

De overschrijding op artikel GB0-1GIF2SX-LE met -69.653 duizend euro heeft te maken met het betalingsuitstel dat door de federale overheid aan de verzorgingsinstellingen werd gegeven voor de afrekening van een negatieve C2 in het kader van de A1/A3-financiering. Dit betalingsuitstel geldt voor 3 jaar, gelijkmatig verspreid over de periode 2021-2023. Het effect van het betalingsuitstel wordt door een niet-kasmatige lening van het Ministerie van de Vlaamse Gemeenschap aan VIPA gefinancierd.

De overschrijding op artikel MDU-3MHH2RA-WT met -22.284 duizend euro werd geregistreerd om de te ontvangen facturen te kunnen verwerken.

De overschrijding op artikel FC0-1FGD2GE-WT voor een bedrag van -9.450 duizend euro betreft een de correcte boekhoudkundige verwerking van de jaarafgrenzing van het relanceproject Digisprong.

De overschrijding op artikel MBU-3MIH2VA-WT met -6.502 duizend euro heeft enerzijds betrekking op een eenmalige subsidie aan de Haven van Antwerpen, anderzijds op de verwerking van de te ontvangen facturen.

De overschrijding op artikel FC0-1FGD2GD-WT met -5.706 duizend euro kadert in extra middelen die worden ingezet in het kader van de (digitalisering van de) centra voor leerlingenbegeleiding (CLB).

VO11c – Uitvoering Uitgaven Variabele Kredieten (VRK) per Begrotingsartikel – VAK

De overdrachten van het VAK wijken af met -8.821 duizend euro van het saldo gerapporteerd in de jaarrekening 2022.

Er is een verschil van 542 duizend euro ten gevolge van de transcodificatie van een aantal inkooporders (met bijhorend budget) van een gesplitst krediet naar een variabel krediet. Dit verschil is terug te vinden op volgende artikels:

- 592 duizend euro op artikel CB0-1CCG4CA-WT
- -6 duizend euro op artikel FB0-1FGD4GM-WT
- -44 duizend euro op artikel QD0-1QCE4FD-WT

Er is een verschil van -8.362 duizend euro op begrotingsartikel QB0-1QCE4NE-WT. Dit is veroorzaakt door de desaffectatie van de middelen uit het Vernieuwingsfonds naar de DAB BRV.

Verder is er ook een verschil van -999 duizend euro wegens de correctie van een overdracht uit het verleden die werd uitgevoerd op de budgetlijn in plaats van op de overdrachtslijn.

Ten slotte is er een verschil van -2 duizend euro te wijten aan afrondingsverschillen wegens rapportering in duizend euro.

VO11c – Uitvoering Uitgaven Variabele Kredieten (VRK) per Begrotingsartikel – VEK

De overdrachten van het VEK wijken af met -1.005 duizend euro van het saldo gerapporteerd in de jaarrekening 2022.

Er is een verschil van -1.000 duizend euro wegens de correctie van een overdracht uit het verleden die werd uitgevoerd op de budgetlijn in plaats van op de overdrachtslijn.

Verder is er ook een verschil van -5 duizend euro te wijten aan afrondingsverschillen wegens rapportering in duizend euro.

VO13 – Staat van de openstaande verbintenissen

In VO13A is er een verschil van 18 duizend euro tussen de in 2022 gerapporteerde openstaande verbintenissen per 31.12.2022 en de in 2023 opgenomen encours per 31.12.2022.

Dit is het gevolg van:

- Technische correcties van reserveringen in voorgaande boekjaren om verschillen in de rapportering weg te werken: 30 duizend euro
- Afrondingsverschillen: -12 duizend euro

De encours van begrotingsartikel KB0-1KDX2BJ-WT werd getranscodeerd naar begrotingsartikel KB0-1KDB2BJ-WT en de encours van begrotingsartikel JB0-1JEB2HB-WT naar JB0-1JEB2HF-WT.

In VO13B (encours op variabele kredieten) is er een verschil van -5 duizend euro tussen de gerapporteerde openstaande verbintenissen per 31.12.2022 in de jaarrekening 2022 en de encours per 31.12.2022 gerapporteerd in de jaarrekening 2023.

Dit is het gevolg van:

- Afrondingsverschillen: -5 duizend euro

Net zoals in 2022 wordt zowel in VO13A als VO13B de vereffeningskalender niet meer overgenomen uit de door de entiteiten ingevoerde vereffeningskalenders op niveau inkooporder in OraFin, maar wordt de geraamde spreiding van de VEK-aanrekeningen bepaald aan de hand van de dossiers die werden ingevoerd op overlopende rekeningen en de hieraan gekoppelde automatische spreiding (Multi Period Accounting – MPA).

VO14 – Uitvoeringsrekening

Aansluiting ontvangsten begroting

De begrote ontvangsten in VO14 bedragen 64.632.967 duizend euro.

De in VO10 opgenomen ramingen bedragen 61.965.666 duizend euro.

Dit is een verschil van 2.667.301 duizend euro, te wijten aan de manuele toevoeging van de aangroei van het over te dragen tekort op ESR-code 08.22 in VO14.

Aansluiting ontvangsten uitvoering

Er is een verschil van 11.761.753 duizend euro tussen het totaal van de ontvangsten opgenomen in VO10 en in VO14. Dit kan verklaard worden door:

- 11.723.576 duizend euro: de resultaatsverwerking in het financieel systeem gebeurt op ESR-code 02.99 en wordt in VO14 manueel geherclassificeerd naar ESR 08.22
- 38.167 duizend euro: waardeverminderingen op vorderingen en minderwaarden op realisatie van vorderingen worden geboekt als ESR-uitgaven en in VO14 dus opgenomen langs uitgavenzijde. Deze ontvangsten worden anderzijds geboekt op ontvangstenartikels en dus wel opgenomen in VO10.
- 10 duizend euro: afrondingsverschillen

Aansluiting uitgaven begroting

De begrote uitgaven in VO14 bedragen 64.632.967 duizend euro.

De in VO11 opgenomen begrote uitgaven bedragen 65.565.615 duizend euro.

Dit is een verschil van -932.648 duizend euro, te wijten aan de overgedragen vereffeningskredieten bij de variabele kredieten.

Aansluiting uitgaven uitvoering

Er is een verschil van 10.719.777 duizend euro tussen het totaal van de uitgaven opgenomen in VO11 en in VO14. Dit kan verklaard worden door:

- 10.681.621 duizend euro: het overgedragen resultaat van vorige boekjaren wordt in het financieel systeem verwerkt op ESR-code 02.99 en wordt in VO14 manueel geherclassificeerd naar ESR 03.21
- 38.167 duizend euro: waardeverminderingen op vorderingen en minderwaarden op realisatie van vorderingen worden geboekt als ESR-uitgaven en in VO14 dus opgenomen langs uitgavenzijde. Deze correcties op ontvangsten worden geboekt op ontvangstenartikels en dus wel opgenomen in VO10, maar niet in VO11.
- -11 duizend euro: afrondingsverschillen

Manuele herclassificaties (extracomptabele correcties)

Volgende manuele herclassificaties werden uitgevoerd in VO14 (waardoor de gerapporteerde cijfers afwijken van de in het boekhoudsysteem geregistreerde verrichtingen):

ESR van	ESR naar	Bedrag (K-euro)	Verklaring
8917	8914	13.019	Aflossing leningen VMSW
4150	4340	3	Subsidie aan VVSG
4150	4550	172	Correctie Faculteit voor Protestantse Theologie en Religiestudies te Brussel (FPTR) naar interregionale eenheid
4150	4430	-16	Boeking vanuit ESF naar CVO
8517	8514	50.000	Lening VMSW
8514	8516	76	Lening Beheer Kunstsite

VO16 Subsidies aan lokale besturen

In dit overzicht werden een aantal onverdeelde lijnen opgenomen omdat deze niet individueel kunnen worden toegewezen. Dit betreft grootboekboekingen met betrekking tot over te dragen kosten subsidies, toe te rekenen kosten subsidies, werkingstoelagen aan de scholen en de lonen onderwijzend personeel.

Bijlage 3 – Toelichting Sociale balans

De sociale balans is aansluitbaar met de bedrijfseconomische boekhouding.

Ministerie van de Vlaamse Gemeenschap

31 december 2023

Waarderingsregels

1. In 2023 nieuwe of gewijzigde waarderingsregels

Voorraden

Vlaanderen heeft gebruik gemaakt van de mogelijkheid, die bij EU-verordening is voorzien, om bepaalde emissierechten niet te verkopen (zie ook rubriek “voorraden en bestellingen in uitvoering” in jaarverslag). Die flexibiliteit geldt voor de periode 2021 tot en met 2030. Omdat het om grote niet-vaste hoeveelheden gaat, en deze naar de toekomst toe kunnen ingezet worden, worden deze opgenomen onder de voorraden. Deze voorraden zijn nu voor het eerst opgenomen in de jaarrekening 2023. De waarde per 31 december 2023 bedraagt 171,9 miljoen euro. Voor deze emissierechten bestaat voorlopig nog geen markt. Om die reden wordt een zeer voorzichtige waardering toegepast, met name de waarde waaraan de verkochte emissierechten voor dat betrokken jaar ESR-matig werden aangerekend. Voor de duidelijkheid: het gaat over de emissierechten vanaf 2021. De vroegere staan onder de immateriële vaste activa, maar hebben nog maar weinig waarde.

Kapitaalsubsidies

De kapitaalsubsidies worden, in overeenstemming met de aanrekeningsregels, in resultaat genomen in de toekomstige jaren, gelijklopend met het afschrijvingspercentage van de investering waarop ze betrekking hebben.

De pragmatische aanpak omtrent de verwerking bij de kapitaalsubsidies van RRF-dossiers, kon in 2023 alsnog verfijnd worden. De grote stijging, in vergelijking met vorig boekjaar, is dan ook te wijten aan het feit dat de in resultaatname van RRF-dossiers uit 2022 integraal werd tegengedraaid (ten bedrage van 43,3 miljoen euro). In 2022 waren verrekeningen gebeurd op niet-afschrijfbaar activa, die in principe in 2022 niet in opbrengst hadden moeten worden genomen. De uiteindelijke in resultaatname (opbrengst) in 2023 (inclusief afschrijfbaar activa uit 2022) bedroeg slechts 2,8 miljoen euro.

Daarnaast werd er een terugname gedaan van de verrekening van een uit de RRF geschrapt dossier (ten bedrage van 3,7 miljoen euro).

Deze correcties werden in het resultaat verwerkt via de niet-recurrente bedrijfskosten.

2. Toegepaste waarderingsregels

Immateriële vaste activa

De immateriële vaste activa worden bij verwerving gewaardeerd tegen aanschaffingswaarde. Zij worden, met uitzondering van de emissierechten, jaarlijks lineair afgeschreven. De afschrijvingspercentages op immateriële vaste activa bedragen 25%.

Voor computerprogrammatuur bedragen de afschrijvingspercentages 20% en 25%.

Materiële vaste activa

Materiële vaste activa worden bij verwerving gewaardeerd tegen de aanschaffingswaarde.

Gronden en gebouwen

Gronden en gebouwen worden bij de eerste opname tegen aanschaffingsprijs gewaardeerd.

De aanschaffingsprijs van gronden en gebouwen omvat:

- de aankoopprijs, met inbegrip van notariskosten, registratierechten, andere niet-aftrekbare taksen en belastingen bij aankoop en;
- alle rechtstreeks toerekenbare kosten die noodzakelijk zijn om het onroerend goed te kunnen laten functioneren op de beoogde wijze.

Terreinen worden niet afgeschreven. Afschrijfbaar inrichtingswerken van terreinen worden afgeschreven over een periode van 10 jaar.

De afschrijvingstermijnen op gebouwen bedragen:

Omschrijving	Levensduur
Gebouwen	33 jaar – 50 jaar (*)
Vaste inrichting van gehuurde gebouwen	10 jaar

*) in geval van 50 jaar: restwaarde van 24%

De afschrijvingen gebeuren lineair.

Werken van burgerlijke bouwkunde

Het toe te passen waarderingsmodel voor de belangrijkste werken van burgerlijke bouwkunde kan als volgt worden samengevat

Infrastructuur	Voornaamste type activa	Toegepast model na de eerste opname
Wegeninfrastructuur	<ul style="list-style-type: none"> • Basisinfrastructuur • Weguitrusting 	<ul style="list-style-type: none"> • Tweejaarlijkse herwaardering • Aanschaffingsprijs

Kunstwerken	<ul style="list-style-type: none"> • Bruggen • Tunnels • Andere kunstwerken 	<ul style="list-style-type: none"> • Aanschaffingsprijs • Aanschaffingsprijs • Aanschaffingsprijs
Maritieme infrastructuur	<ul style="list-style-type: none"> • Zeedijk • Sluizen • Kanalen • Andere maritieme infrastructuur 	<ul style="list-style-type: none"> • Periodieke herwaardering • Aanschaffingsprijs • Aanschaffingsprijs • Aanschaffingsprijs

**De werken van burgerlijke bouwkunde die ressorteren onder afdeling Maritieme Toegang worden momenteel niet afgeschreven in afwachting van de opmaak van een herwerkte beginbalans met de daarbij horende afschrijvingsregimes.*

De afschrijvingstermijnen op de belangrijkste werken van burgerlijke bouwkunde bedragen:

Omschrijving activumcategorie	Levensduur uitgedrukt in maanden
Basisinfrastructuur wegen	1188
Basisinfrastructuur fietspaden	1188
Vaste brug	840
Beweegbare brug	720
Tunnel	900
Kokers	840
Gewelven	840
Keermuren	840
Duikers	840
Weguitrusting - verticale verkeerstekens	144
Weguitrusting - markeringen	36
Weguitrusting - afschermdende constructies	480
Weguitrusting - verkeerslichten kruispunten	240
Weguitrusting - verlichte signalisatieborden	180
Weguitrusting - seinbruggen	480
Weguitrusting - openbare verlichting	480
Weguitrusting - voedingsinstallatie	480
Weguitrusting - VMS installatie	180
Weguitrusting - VMS seinbrug	360
Weguitrusting - RVMS installatie	180
Weguitrusting - RVMS galgpaal	360
Weguitrusting - RSS installatie	180
Weguitrusting - RSS seinbrug	360
Weguitrusting - RSS tunnel	180
Weguitrusting - Pijl/kruis borden	180
Weguitrusting - MIW installatie	240
Weguitrusting - CCTV installatie	180
Weguitrusting - Z30 borden	180
Weguitrusting - WIM	120
Weguitrusting - Tussenafstanden	120
Weguitrusting - SNC's	180
Weguitrusting - RLC's	180

Weguitrusting - trajectcontrole	120
Weguitrusting - aswegers	180
Weguitrusting - geluidschermen beton	360
Weguitrusting - geluidschermen metaal	240
Weguitrusting - geluidschermen andere	240
Weguitrusting - onbepaald	240
Kust - Oeververdediging	720
Kust - Dijken (andere dan zeedijken)	1200
Kust - Strandhoofden	1200
Kust - Stormvloedkering (in opbouw)	720
Kust - Stormmuren	840
Kust - Mobiele keringen/poorten	420
Kust - Stuwen	900
Kust - Staketsel	600
Kust - Steigers	480
Kust - Uitwateringsduikers	900
Kust - Geleidingsconstructies	360
Kust - Kaaimuren	900
Kust - Wegenis	1188
Kust - Zeedijken	1188
Kust - Sluizen (andere dan zeesluizen)	720
Kust - Zeesluizen	1200
Kust - Meetinrichting	180
Kust - Meteopark	240
Kust - Meetpalen	600
Vloot - Vlottende markeringen	36-72-120-180-240
Vloot - Vlottende markeringen (onderdelen)	24-48-60-84-96
Vloot - Vaste markeringen	180-240-300-360-600
Vloot - Vaste markeringen (onderdelen)	60-120

* 1188 = niet onderhevig aan afschrijvingen

De afschrijvingen op werken van burgerlijke bouwkunde gebeuren lineair.

Installaties, machines en uitrusting

De afschrijvingspercentages op installaties, machines en uitrusting zijn:

Omschrijving	Levensduur
Installaties, machines en uitrusting	10 jaar (*) - 25 jaar

(*) eventueel restwaarde van 10%

Meubilair en materieel

De afschrijvingspercentages op meubilair en materieel zijn:

Omschrijving	Levensduur
Rollend materieel	5 jaar
Varend materieel	10 jaar –15 jaar -20 jaar (**) - 30 jaar
Varend materieel (onderdelen)	2 tem 10 jaar
Vliegend materieel	5 jaar
Informatica- en telematica materieel	4 jaar – 5 jaar
Kantoormeubilair,- materiaal en - machines	5 jaar - 10 jaar (*)
Overig meubilair en materiaal	10 jaar (*)
Wetenschappelijke goederen en uitrustingen	10 jaar (*)

(*) in geval van 10 jaar eventueel restwaarde van 10% - (**) eventueel restwaarde van 20%

Werken van bibliotheken, kunstwerken en kunstvoorwerpen zijn niet onderhevig aan afschrijvingen.

Leasing en soortgelijke rechten

De afschrijvingspercentages op leasing en soortgelijke rechten zijn (terreinen worden niet afgeschreven):

Omschrijving	Levensduur
Gebouwen	50 jaar (*)
Rollend materieel	5 jaar

(*) restwaarde van 24%

Activa in aanbouw

Activa in aanbouw worden niet afgeschreven.

Alle rubrieken

Met betrekking tot materiële vaste activa wordt overgegaan tot aanvullende of niet-recurrente afschrijvingen wanneer, ingevolge hun technische ontwaarding of wegens de wijziging van economische of technologische omstandigheden, hun boekhoudkundige waarde hoger is dan hun gebruikswaarde.

De standaardafschrijvingen op materiële vaste activa met beperkte gebruiksduur worden slechts teruggenomen, wanneer blijkt dat het daarvoor toegepaste afschrijvingsplan, wegens gewijzigde economische of technologische omstandigheden, een te snelle afschrijving tot gevolg heeft gehad.

De niet-recurrente afschrijvingen, die niet langer verantwoord blijken, moeten worden teruggenomen ten belope van het surplus ten opzichte van de (geplande) standaardafschrijvingen.

Financiële vaste activa

Deelnemingen en aandelen financiële vaste activa

Waardering

De waardering bij verwerving gebeurt tegen aanschaffingswaarde.

Herwaarderingsmeerwaarden en waardeverminderingen

Voor de berekening van de waarde van een deelneming wordt de volgende rangorde toegepast:

1. Marktwaaarde voor zover die gekend is.
2. Eigen vermogenswaarde (op basis van de meest recente beschikbare geconsolideerde jaarrekening): indien het eigen vermogen (van de onderneming waarin de deelnemingen of aandelen worden aangehouden) is gekend, wordt de boekwaarde berekend op basis van het aantal aangehouden aandelen in verhouding tot het eigen vermogen.
3. Waarde van het geplaatst kapitaal: indien het eigen vermogen niet is gekend, wordt de boekwaarde berekend op basis van het aantal aangehouden aandelen in verhouding tot het totaal aantal uitgegeven aandelen.
4. Indien geen van bovenstaande gegevens beschikbaar zijn, wordt de aanschaffingswaarde gehanteerd als waardering van de participatie.

Herwaarderingsmeerwaarden worden op het passief van de balans geboekt. Zij worden teruggenomen wanneer de meerwaarde ten opzichte van het vorige boekjaar lager wordt ingeschat.

Vorderingen financiële vaste activa

De vorderingen, al dan niet in de vorm van effecten, worden in de rekeningen en in de balans geboekt tegen hun initiële waarde (exclusief kosten) of uitstaand bedrag (rekening houdend met de aflossingen die al hebben plaatsgevonden).

Vorderingen zijn onderhevig aan waardeverminderingen als er duidelijke indicaties zijn dat het (resterend) totaalbedrag niet meer volledig terugbetaald zal worden.

Vorderingen op meer dan één jaar

De vorderingen op meer dan één jaar worden geboekt tegen hun nominale waarde, eventueel gecorrigeerd door een waardevermindering.

Vorraden

De niet te gelde gemaakte emissierechten worden gewaardeerd aan de prijs van het jaar waarin ze werden verworven. De daarbij gehanteerde eenheidsprijs is dezelfde waarde als waaraan de verkochte emissierechten dat jaar ESR-matig werden aangerekend.

Vorderingen op ten hoogste één jaar

De vorderingen op ten hoogste één jaar worden geboekt tegen hun nominale waarde, eventueel gecorrigeerd door een waardevermindering wanneer de volledige of gedeeltelijke inbaarheid ervan onzeker is.

Uitzonderingen hierop zijn:

De opbrengsten ingevolge de bijzondere financieringswet. Deze dotaties en gewestelijke opcentiemen worden niet volgens het accrual-principe, maar op kasbasis aangerekend, en de fiscale uitgaven worden zowel in opbrengsten als in kosten aangerekend op grond van budgetcijfers (aangezien daarvoor geen uitvoeringsgegevens beschikbaar zijn).

De EU-subsidies bij het beleidsdomein Landbouw en Visserij worden bij het Vlaams Betaalorgaan in een aparte boekhoudapplicatie op kasbasis geregistreerd en vervolgens periodiek via voormelde tussenrekeningen naar de boekhouding van de Vlaamse overheid overgezet.

Waardeverminderingen op vorderingen uit gewestbelastingen zijn moeilijk individueel te berekenen. Zij worden daarom op statistische basis globaal per categorie bepaald. Voor de openstaande vorderingen voor leegstand bedrijfsruimten en planbatenheffing worden 100% waardeverminderingen voorzien. Voor alle overige fiscale vorderingen wordt een 100% waardevermindering geboekt in de mate dat de vorderingen langer dan 60 dagen vervallen zijn met uitzondering van de openstaande vorderingen voor de heffing ongeschikt en onbewoonbare woningen waarvoor ook de ingekohierde maar opgeschorte vorderingen bijkomend als waardevermindering geboekt worden. In het kader van waarborgbeheer worden op de vorderingen die ontstaan bij uitwinning een 100% waardevermindering geboekt.

Geldbeleggingen en liquide middelen

Termijndeposito's worden gewaardeerd aan nominale waarde.

Overige beleggingen worden gewaardeerd aan aanschaffingswaarde. Als de aanschaffingswaarde niet gelijk is aan de terugbetalingswaarde, dan wordt het verschil pro rata temporis voor de resterende looptijd van de effecten in resultaat genomen als bestanddeel van de renteopbrengst van deze effecten en, naargelang van het geval, toegevoegd aan of afgetrokken van de aanschaffingswaarde van de effecten.

De liquide middelen worden gewaardeerd tegen nominale waarde.

Overlopende rekeningen – actief en passief

De overlopende rekeningen worden in de balans geboekt tegen hun nominale waarde.

Kapitaalsubsidies

De kapitaalsubsidies worden gewaardeerd tegen nominale waarde.

De kapitaalsubsidie wordt in resultaat genomen gelijklopend met het afschrijvingspercentage van de investering waarop deze betrekking heeft.

De in resultaat name van de kapitaalsubsidie voor niet-afschrijfbaar activa gebeurt in evenredigheid tot de op de investering waarop deze betrekking heeft geboekte waardeverminderingen.

Voorzieningen voor risico's en kosten

Voorzieningen worden gewaardeerd tegen de nominale waarde.

Een voorziening vertegenwoordigt op balansdatum de beste schatting van de kosten die als waarschijnlijk worden beschouwd.

Zij worden binnen het ministerie van de Vlaamse Gemeenschap aangelegd voor risico's en kosten die voortvloeien uit nog niet opgenomen vakantiedagen, pensioenen, verleende waarborgen en hangende geschillen.

- De niet opgenomen vakantiedagen gebeuren op basis van de per eind van het boekjaar individueel nog niet opgenomen vakantiedagen berekend aan de dagkostprijs van het boekjaar voor ieder betrokken personeelslid.
- De voorziening voor verleende waarborgen wordt op empirische basis berekend waarbij rekening wordt gehouden met zowel het risico op uitbetaling als met de kans dat na uitbetaling alsnog een deel gerecupereerd wordt.
- De voorzieningen voor pensioenen zijn gebaseerd op actuariële studies en dekken de volledige toekomstige looptijd af.
- De voorziening voor terbeschikkingstelling wegens persoonlijke aangelegenheden voorafgaand aan het pensioen (tbsvp - onderwijs). Deze wachtgeldtoelage wordt berekend op basis van de individuele dossiers waarbij de berekening gebeurt aan een gemiddelde looptijd van 1 jaar.
- De voorzieningen voor geschillen worden, tot zolang er hierover geen empirische informatie aanwezig is, als volgt berekend. Basis is totaal per status van de aangemelde geschillen via de VFLD-bevraging, rekening houdende het risico-percentages op uitbetaling:

Uitspraak is in kracht van gewijsde of minnelijke schikking is definitief en moet uitgevoerd worden	100 %
Er zijn onderhandelingen voor een dading	50 %
Er is een uitspraak, die wordt aangevochten	30 %
Er is een dagvaarding	20 %
De schade (of de mogelijke boete) is betekend; er is nog geen dagvaarding	10 %

Schulden op meer dan één jaar en schulden op meer dan één jaar die binnen het jaar vervallen

De schulden, al dan niet in de vorm van effecten, worden in de rekeningen en in de balans gewaardeerd tegen hun nominale waarde (exclusief kosten) of tegen het uitstaande bedrag, rekening houdend met de aflossingen die reeds plaatsgevonden hebben.

Uitzondering: EMTN- leningen

De EMTN-leningen aangegaan vanaf 2020 worden bij het aangaan ervan tegen uitgifteprijs gewaardeerd. De kosten verbonden aan de uitgifte van EMTN's worden niet geactiveerd, maar in kost genomen. Het verschil tussen de uitgifteprijs en de nominale waarde wordt op lineaire basis pro rata temporis verwerkt op de rekening van de lening.

Voor EMTN-leningen aangegaan vóór 2020 werden de kosten verbonden aan de uitgifte van EMTN's geactiveerd en zij worden over de looptijd van de lening in resultaat genomen.

Schulden wegens financiële leasing

De gebruiksrechten betreffende materiële vaste activa waarover de entiteit van de Vlaamse deelstaatoverheid beschikt op grond van financiële leasing of gelijkaardige overeenkomsten worden onder de activa opgenomen voor het gedeelte van de volgens de overeenkomst te storten termijnen, dat strekt tot de wedersamenstelling van de kapitaalwaarde van het goed waarop de overeenkomst betrekking heeft.

De overeenkomstige verplichtingen aan de passiefzijde worden ieder jaar gewaardeerd ten belope van het gedeelte van de in de volgende boekjaren te storten termijnen, dat strekt tot de wedersamenstelling van de kapitaalwaarde van het goed waarop de overeenkomst betrekking heeft.

Handelsschulden

De schulden op ten hoogste één jaar worden in de rekeningen geboekt tegen hun nominale waarde.

De transacties verricht in vreemde munt worden omgezet in EUR tegen de wisselkoers op de dag van de verrichtingen.

R/C	483000
R/C	483000
R/C	483000
R/C	483000
R/C	483000
R/C	483000
R/C	483000
R/C	483000
R/C	483000
R/C	483000
R/C	483000
R/C	483000
R/C	483000
R/C	483000
R/C	483000
R/C	483000
R/C	483000
R/C	483000
R/C	483000
R/C	483000
R/C	483000
R/C	483000
R/C	483000
R/C	483000
R/C	483000
R/C	483000
R/C	483000
R/C	483001
R/C	483001
R/C	483001
R/C	483001
R/C	483001
R/C	483001
R/C	483001
R/C	483001
R/C	483001
R/C	483001
R/C	483100
R/C	483100
R/C	483100
R/C	483100
R/C	483100

Overlopende rekeningen	492000
Overlopende rekeningen	492000
Overlopende rekeningen	492000
Overlopende rekeningen	492000
Overlopende rekeningen	492000
Overlopende rekeningen	492000
Overlopende rekeningen	492000
Overlopende rekeningen	492100
Overlopende rekeningen	492100
Overlopende rekeningen	492100
Overlopende rekeningen	492100
Overlopende rekeningen	492100
Overlopende rekeningen	492100
Overlopende rekeningen	492100
Overlopende rekeningen	492100
Overlopende rekeningen	492100
Overlopende rekeningen	492100
Overlopende rekeningen	492100
Overlopende rekeningen	492100
Overlopende rekeningen	492100
Overlopende rekeningen	492100
Overlopende rekeningen	492100
Overlopende rekeningen	492100
Overlopende rekeningen	492100
Overlopende rekeningen	492100
Overlopende rekeningen	492100
Overlopende rekeningen	492100
Overlopende rekeningen	492100
Overlopende rekeningen	492100
Overlopende rekeningen	492100
Overlopende rekeningen	493000
Overlopende rekeningen	493000
Overlopende rekeningen	493000
Overlopende rekeningen	493000
Overlopende rekeningen	493000
Overlopende rekeningen	493000
Overlopende rekeningen	493000
Totaal Overlopende rekeningen	
Technische rekeningen	489202
Technische rekeningen	489202
Technische rekeningen	489207
Technische rekeningen	489211
Technische rekeningen	489211
Technische rekeningen	489213
Technische rekeningen	489213
Technische rekeningen	489215
Technische rekeningen	489215
Technische rekeningen	489216
Technische rekeningen	489216
Technische rekeningen	489217
Technische rekeningen	489217

Technische rekeningen	489261
Technische rekeningen	489303
Technische rekeningen	489403
Technische rekeningen	489600
Technische rekeningen	489603
Technische rekeningen	489605
Technische rekeningen	489606
Technische rekeningen	489607
Technische rekeningen	489608
Technische rekeningen	489609
Technische rekeningen	489610
Technische rekeningen	489613
Technische rekeningen	489615
Technische rekeningen	489617
Technische rekeningen	489618
Technische rekeningen	489619
Technische rekeningen	489620
Technische rekeningen	489622
Technische rekeningen	489623
Technische rekeningen	489624
Technische rekeningen	489625
Technische rekeningen	489626
Technische rekeningen	489627
Technische rekeningen	489628
Technische rekeningen	489629
Technische rekeningen	489630
Technische rekeningen	489631
Technische rekeningen	489631
Technische rekeningen	489638
Technische rekeningen	489645
Technische rekeningen	489646
Technische rekeningen	489647
Technische rekeningen	489647
Technische rekeningen	489659
Technische rekeningen	489668
Technische rekeningen	489700
Technische rekeningen	489703
Technische rekeningen	489705
Technische rekeningen	489706
Technische rekeningen	489707
Technische rekeningen	489708
Technische rekeningen	489709
Technische rekeningen	489710
Technische rekeningen	489711
Technische rekeningen	489713
Technische rekeningen	489715
Technische rekeningen	489717
Technische rekeningen	489718
Technische rekeningen	489719

Technische rekeningen	489720
Technische rekeningen	489722
Technische rekeningen	489723
Technische rekeningen	489724
Technische rekeningen	489725
Technische rekeningen	489726
Technische rekeningen	489727
Technische rekeningen	489728
Technische rekeningen	489729
Technische rekeningen	489730
Technische rekeningen	489738
Technische rekeningen	489745
Technische rekeningen	489745
Technische rekeningen	489746
Technische rekeningen	489747
Technische rekeningen	489747
Technische rekeningen	489759
Technische rekeningen	489768
Technische rekeningen	489999
Technische rekeningen	654000
Technische rekeningen	657000
Technische rekeningen	754000
Totaal Technische rekeningen	
Overige	440999
Overige	440999
Overige	440999
Overige	440999
Overige	451000
Overige	451000
Overige	451000
Overige	451000
Overige	451000
Overige	460000
Overige	498100
Overige	498100
Overige	498100
Overige	498100
Overige	498100
Overige	498100
Overige	498101
Overige	499001
Overige	499008
Overige	499008
Overige	499008
Overige	499008
Overige	499012
Overige	499400

Overige	499999
Overige	499999
Overige	499999
Overige	499999
Overige	499999
Overige	499999
Overige	499999
Overige	499999
Overige	499999
Overige	499999
Overige	499999
Overige	499999
Overige	499999
Overige	499999
Overige	499999
Overige	499999
Overige	499999
Overige	531000
Totaal Overige	
Eindtotaal	

Economische Rekening Omschrijving	Entiteit	O&T-artikel
Onbeschikbare reserves	HBD	7HC107
Onbeschikbare reserves	HBE	7HC108
Onbeschikbare reserves	HBJ	7HD123
Onbeschikbare reserves	MCD	7MI153
Onbeschikbare reserves	MCE	7MI154
Onbeschikbare reserves	SAA	7SA113
Onbeschikbare reserves	SGA	7SG101
Onbeschikbare reserves	SHA	7SH104
Onbeschikbare reserve-reservefonds DAB Uitleendie	HCI	8HG121
Overige vorderingen op rekening op meer dan een ja	CB0	8C0934
Overige vorderingen bis	CB0	8C0934
Korte termijn kredietverstrekking	CB0	7C0989
Overige leningen	CB0	8C0985
Ontlenen binnen de consolidatiekring - Korte termijn	CB0	7C0715
Vooruitbetalingen aan leveranciers	CB0	7X0727
Vooruitbetalingen aan leveranciers	CE0	7X0727
Vooruitbetalingen aan leveranciers	EBO	7X0727
Vooruitbetalingen aan leveranciers	ECO	7X0727
Vooruitbetalingen aan leveranciers	FBO	7X0727
Vooruitbetalingen aan leveranciers	FCO	7X0727
Vooruitbetalingen aan leveranciers	FDO	7X0727
Vooruitbetalingen aan leveranciers	FIO	7X0727
Vooruitbetalingen aan leveranciers	GBO	7X0727
Vooruitbetalingen aan leveranciers	GDO	7X0727
Vooruitbetalingen aan leveranciers	GEO	7X0727
Vooruitbetalingen aan leveranciers	HBD	7X0727
Vooruitbetalingen aan leveranciers	HBE	7X0727
Vooruitbetalingen aan leveranciers	HBK	7X0727
Vooruitbetalingen aan leveranciers	JBO	7X0727
Vooruitbetalingen aan leveranciers	KBO	7X0727
Vooruitbetalingen aan leveranciers	MB0	7X0727
Vooruitbetalingen aan leveranciers	MCO	7X0727
Vooruitbetalingen aan leveranciers	MCD	7X0727
Vooruitbetalingen aan leveranciers	MCE	7X0727
Vooruitbetalingen aan leveranciers	MDO	7X0727
Vooruitbetalingen aan leveranciers	MDU	7X0727
Vooruitbetalingen aan leveranciers	QBO	7X0727
Vooruitbetalingen aan leveranciers	QBX	7X0727
Vooruitbetalingen aan leveranciers	QDO	7X0727
Vooruitbetalingen aan leveranciers	QDX	7X0727
Vooruitbetalingen aan leveranciers	QEO	7X0727
Vooruitbetalingen aan leveranciers	QFO	7X0727
Vooruitbetalingen aan leveranciers	QGO	7X0727

Vooruitbetalingen aan leveranciers	SA0	7X0727
Vooruitbetalingen aan leveranciers	SBO	7X0727
Vooruitbetalingen aan leveranciers	SCO	7X0727
Vooruitbetalingen aan leveranciers	SG0	7X0727
Vooruitbetalingen aan leveranciers	SGB	7X0727
Vooruitbetalingen aan leveranciers	SH0	7X0727
Vooruitbetalingen aan leveranciers	SHA	7X0727
Vooruitbetalingen aan leveranciers	SJ0	7X0727
Vooruitbetalingen aan leveranciers	SLO	7X0727
Voorschotten EU-subsidies	CBO	8C0646
Voorschotten EU-subsidies	CBO	8C1602
Voorschotten mutualiteiten (VI's)	GEO	7G0726
Vooruitbetalingen subsidies en kapitaaloverdrachten	JB0	7J0728
Vooruitbetalingen subsidies en kapitaaloverdrachten	JB0	7J0734
Kredietinstellingen - Leningen op rekeningen met vas	CBO	7C0715
Vorderingen in R/C	CBO	8C0995
Vorderingen in R/C	EBO	8X0301
Vorderingen in R/C	FBO	8F0302
Vorderingen in R/C	KBO	8X0301
Vorderingen in R/C	QBO	8X0301
Vorderingen in R/C - Federale Pensioendienst (FPD)	HBO	8H0971
R/C Europese subsidies - eindbegunstigde	CBO	8C0646
R/C Europese subsidies - eindbegunstigde	CBO	8C1602
R/C Europese subsidies - eindbegunstigde	EBO	8E0428
R/C Europese subsidies - eindbegunstigde	EBO	8E0428
R/C Europese subsidies - eindbegunstigde	EBO	8E0647
R/C Europese subsidies - eindbegunstigde	EBO	8E0665
R/C Europese subsidies - eindbegunstigde	EBO	8E0690
R/C Europese subsidies - eindbegunstigde	EBO	8E1656
R/C Europese subsidies - eindbegunstigde	EBO	8E1671
R/C Europese subsidies - eindbegunstigde	EBO	8E1692
R/C Europese subsidies - eindbegunstigde	ECO	8E0643
R/C Europese subsidies - eindbegunstigde	ECO	8E0689
R/C Europese subsidies - eindbegunstigde	ECO	8E1610
R/C Europese subsidies - eindbegunstigde	FBO	8F0604
R/C Europese subsidies - eindbegunstigde	FBO	8F0604
R/C Europese subsidies - eindbegunstigde	FBO	8F0614
R/C Europese subsidies - eindbegunstigde	FBO	8F0663
R/C Europese subsidies - eindbegunstigde	FDO	8F0656
R/C Europese subsidies - eindbegunstigde	FDO	8F0664
R/C Europese subsidies - eindbegunstigde	GDO	8G0613
R/C Europese subsidies - eindbegunstigde	HBO	8H0658
R/C Europese subsidies - eindbegunstigde	HBO	8H0679
R/C Europese subsidies - eindbegunstigde	HBO	8H0695

R/C Europese subsidies - einbegunstigde	HBO	8H1652
R/C Europese subsidies - einbegunstigde	JB0	8J0432
R/C Europese subsidies - einbegunstigde	JB0	8J0645
R/C Europese subsidies - einbegunstigde	JB0	8J0650
R/C Europese subsidies - einbegunstigde	JB0	8J0651
R/C Europese subsidies - einbegunstigde	JB0	8J0659
R/C Europese subsidies - einbegunstigde	JB0	8J0684
R/C Europese subsidies - einbegunstigde	JB0	8J0684
R/C Europese subsidies - einbegunstigde	JB0	8J0684
R/C Europese subsidies - einbegunstigde	JB0	8J0698
R/C Europese subsidies - einbegunstigde	JB0	8J1653
R/C Europese subsidies - einbegunstigde	JB0	8J1654
R/C Europese subsidies - einbegunstigde	KBO	8K0422
R/C Europese subsidies - einbegunstigde	KBO	8K0628
R/C Europese subsidies - einbegunstigde	KBO	8K1661
R/C Europese subsidies - einbegunstigde	MB0	8M0609
R/C Europese subsidies - einbegunstigde	MB0	8M0610
R/C Europese subsidies - einbegunstigde	MB0	8M0626
R/C Europese subsidies - einbegunstigde	MB0	8M0630
R/C Europese subsidies - einbegunstigde	MB0	8M0635
R/C Europese subsidies - einbegunstigde	MB0	8M0649
R/C Europese subsidies - einbegunstigde	MB0	8M0650
R/C Europese subsidies - einbegunstigde	MB0	8M0651
R/C Europese subsidies - einbegunstigde	MB0	8M0661
R/C Europese subsidies - einbegunstigde	MB0	8M0692
R/C Europese subsidies - einbegunstigde	MCO	8M1649
R/C Europese subsidies - einbegunstigde	MDU	8M0624
R/C Europese subsidies - einbegunstigde	MDU	8M0625
R/C Europese subsidies - einbegunstigde	MDU	8M0662
R/C Europese subsidies - einbegunstigde	MDU	8M1662
R/C Europese subsidies - einbegunstigde	MDU	8M1663
R/C Europese subsidies - einbegunstigde	QB0	8Q0437
R/C Europese subsidies - einbegunstigde	QB0	8Q0438
R/C Europese subsidies - einbegunstigde	QB0	8Q0439
R/C Europese subsidies - einbegunstigde	QB0	8Q0637
R/C Europese subsidies - einbegunstigde	QB0	8Q0678
R/C Europese subsidies - einbegunstigde	QB0	8Q0686
R/C Europese subsidies - einbegunstigde	QB0	8Q1607
R/C Europese subsidies - einbegunstigde	QB0	8Q1609
R/C Europese subsidies - einbegunstigde	QB0	8Q1667
R/C Europese subsidies - einbegunstigde	QB0	8Q1668
R/C Europese subsidies - einbegunstigde	QB0	8Q1669
R/C Europese subsidies - einbegunstigde	QB0	8Q1672
R/C Europese subsidies - einbegunstigde	QD0	8Q0616
R/C Europese subsidies - einbegunstigde	QD0	8Q0617
R/C Europese subsidies - einbegunstigde	QD0	8Q0618
R/C Europese subsidies - einbegunstigde	QD0	8Q0619
R/C Europese subsidies - einbegunstigde	QD0	8Q0639
R/C Europese subsidies - einbegunstigde	QD0	8Q0640

R/C Europese subsidies - eïndbegunstigde	QD0	8Q0641
R/C Europese subsidies - eïndbegunstigde	QD0	8Q0652
R/C Europese subsidies - eïndbegunstigde	QD0	8Q0680
R/C Europese subsidies - eïndbegunstigde	QD0	8Q0685
R/C Europese subsidies - eïndbegunstigde	QD0	8Q0696
R/C Europese subsidies - eïndbegunstigde	QD0	8Q1665
R/C Europese subsidies - eïndbegunstigde	QE0	8Q0426
R/C Europese subsidies - eïndbegunstigde	QE0	8Q0430
R/C Europese subsidies - eïndbegunstigde	QE0	8Q0687
R/C Europese subsidies - eïndbegunstigde	QE0	8Q1608
R/C Europese subsidies - eïndbegunstigde	QG0	8Q1650
R/C Europese subsidies - eïndbegunstigde	SA0	8S0638
R/C Europese subsidies - eïndbegunstigde	SA0	8S1655
R/C Europese subsidies - eïndbegunstigde	SC0	8S0612
R/C Europese subsidies - eïndbegunstigde	SC0	8S0615
R/C Europese subsidies - eïndbegunstigde	SC0	8S0627
R/C Europese subsidies - eïndbegunstigde	SC0	8S0634
R/C Europese subsidies - eïndbegunstigde	SC0	8S0634
R/C Europese subsidies - eïndbegunstigde	SC0	8S0648
R/C Europese subsidies - eïndbegunstigde	SC0	8S0649
R/C Europese subsidies - eïndbegunstigde	SC0	8S0677
R/C Europese subsidies - eïndbegunstigde	SC0	8S0699
R/C Europese subsidies - eïndbegunstigde	SC0	8S1601
R/C Europese subsidies - eïndbegunstigde	SC0	8S1602
R/C Europese subsidies - eïndbegunstigde	SC0	8S1693
R/C Europese subsidies - eïndbegunstigde	SH0	8S1603
R/C Europese subsidies - eïndbegunstigde	SL0	8S0697
R/C Europese subsidies - eïndbegunstigde	SL0	8S0697
R/C Europese subsidies - eïndbegunstigde	SL0	8S0697
R/C Europese subsidies - eïndbegunstigde	SL0	8S0697
R/C Europese subsidies - eïndbegunstigde	SL0	8S0697
R/C Europese subsidies - eïndbegunstigde	SL0	8S0697
R/C Europese subsidies - eïndbegunstigde	SL0	8S0697
R/C Europese subsidies - eïndbegunstigde	SL0	8S0697
R/C Europese subsidies - restmiddelen	ECO	8E0401
R/C Europese subsidies - restmiddelen	ECO	8E0407
R/C Europese subsidies - restmiddelen	ECO	8E0916
R/C Europese subsidies - restmiddelen	HBE	8H0419
R/C Europese subsidies - restmiddelen	KBO	8K0410
R/C Europese subsidies - restmiddelen	MCO	8M1649
R/C Europese subsidies - restmiddelen	MDU	8M0624
R/C Europese subsidies - restmiddelen	MDU	8M0625
R/C Europese subsidies - restmiddelen	MDU	8M0662
R/C Europese subsidies - restmiddelen	MDU	8M1663
R/C doorstorting Europese subsidies	ECO	8E0405
R/C doorstorting Europese subsidies	ECO	8E0643
R/C doorstorting Europese subsidies	ECO	8E0689
R/C doorstorting Europese subsidies	ECO	8E1601
R/C doorstorting Europese subsidies	ECO	8E1603
R/C doorstorting Europese subsidies	ECO	8E1604

R/C doorstorting Europese subsidies	ECO	8E1606
R/C doorstorting Europese subsidies	ECO	8E1610
R/C doorstorting Europese subsidies	FBO	8F0412
R/C doorstorting Europese subsidies	FBO	8F0424
R/C doorstorting Europese subsidies	FBO	8F0604
R/C doorstorting Europese subsidies	FBO	8F0614
R/C doorstorting Europese subsidies	FBO	8F0688
R/C doorstorting Europese subsidies	JBO	8J0650
R/C doorstorting Europese subsidies	JBO	8J0651
R/C doorstorting Europese subsidies	JBO	8J0962
R/C doorstorting Europese subsidies	KBO	8K0409
R/C doorstorting Europese subsidies	KBO	8K0410
R/C doorstorting Europese subsidies	KBO	8K0422
R/C doorstorting Europese subsidies	KBO	8K0628
R/C doorstorting Europese subsidies	KBO	8K0636
R/C doorstorting Europese subsidies	KBO	8K0960
R/C doorstorting Europese subsidies	KBO	8K1660
R/C doorstorting Europese subsidies	MB0	8M0631
R/C doorstorting Europese subsidies	MB0	8M0632
R/C doorstorting Europese subsidies	MDU	8M0625
R/C doorstorting Europese subsidies	QBO	8Q0438
R/C doorstorting Europese subsidies	QBO	8Q0439
R/C doorstorting Europese subsidies	QBO	8Q0678
R/C doorstorting Europese subsidies	QBO	8Q1669
R/C doorstorting Europese subsidies	QDO	8Q0641
R/C doorstorting Europese subsidies	QDO	8Q0696
R/C doorstorting Europese subsidies	QEO	8Q0426
R/C doorstorting Europese subsidies	QEO	8Q0430
R/C doorstorting Europese subsidies	SCO	8S0634
R/C doorstorting Europese subsidies	SCO	8S0648
R/C doorstorting Europese subsidies	SL0	8S0697
R/C doorstorting Europese subsidies	SL0	8S0697
R/C doorstorting Europese subsidies	SL0	8S0697
R/C doorstorting Europese subsidies	SL0	8S0697
R/C doorstorting Europese subsidies	SL0	8S0697
R/C doorstorting Europese subsidies	SL0	8S0697
R/C doorstorting Europese subsidies	SL0	8S0697
R/C doorstorting Europese subsidies	SL0	8S0697
R/C doorstortingen	MB0	8M0633
R/C doorstortingen	MB0	8M0634
R/C PDOS VRT Pensioenen	HBO	8H0971
Overige te betalen belastingen en taksen	CBO	8X0965
Ingehouden voorheffingen	000	8X0910
Ingehouden voorheffingen	000	8X0910
Ingehouden voorheffingen	000	8X0910
Ingehouden voorheffingen	000	8X0910
Ingehouden voorheffingen	CBO	8X0910
Ingehouden voorheffingen	CBO	8X0910

Ingehouden voorheffingen	CBO	8X0910
Ingehouden voorheffingen	FCO	7F0001
Ingehouden voorheffingen	HBO	8X0902
Ingehouden voorheffingen	MCD	7M0001
Ingehouden voorheffingen	MCE	7M0001
Ingehouden voorheffingen	SGO	7X0001
RSZ en andere sociale lasten	FCO	7F0002
RSZ en andere sociale lasten	FCO	8F0926
RSZ en andere sociale lasten	FCO	8F0926
RSZ en andere sociale lasten	JB0	7X0002
RSZ en andere sociale lasten	SGO	7X0002
FOP (Fonds overheidspensioenen)	FCO	8F0926
FOP (Fonds overheidspensioenen)	FCO	8F0926
FOP	FCO	7F0003
Pensioenbijdragen contractuelen (2e pensioenpijler)	SGO	7X0004
Bezoldigingen	CBO	7X0007
Bezoldigingen	FCO	7F0005
Bezoldigingen	HBO	8X0902
Bezoldigingen	JB0	7X0005
Bezoldigingen	MCD	7M0005
Bezoldigingen	MCD	7X0005
Bezoldigingen	MCE	7M0005
Bezoldigingen	MD0	8X0902
Bezoldigingen	SGO	7X0005
Bezoldigingen	V10	7X0007
Terugvordering bezoldigingen	CBO	8X0902
Terugvordering bezoldigingen	EBO	8X0902
Terugvordering bezoldigingen	ECO	8X0902
Terugvordering bezoldigingen	GB0	8X0902
Terugvordering bezoldigingen	GE0	8X0902
Terugvordering bezoldigingen	HBO	8X0902
Terugvordering bezoldigingen	JB0	8X0902
Terugvordering bezoldigingen	JCO	8X0902
Terugvordering bezoldigingen	KBO	8X0902
Terugvordering bezoldigingen	KCO	8X0902
Terugvordering bezoldigingen	MB0	8X0902
Terugvordering bezoldigingen	MD0	8X0902
Voorziening voor uitgestelde bezoldiging	FCO	7F0006
Voorziening voor uitgestelde bezoldiging	FCO	8F0926
Voorziening voor uitgestelde bezoldiging	FCO	8F0926
Terugvordering bezoldigingen	CBO	7X0007
Terugvordering bezoldigingen	FB0	7X0007
Terugvordering bezoldigingen	FCO	7F0007
Terugvordering bezoldigingen	GB0	7X0007
Terugvordering bezoldigingen	GDO	7X0007
Terugvordering bezoldigingen	GDO	8X0902
Terugvordering bezoldigingen	JB0	7X0007
Terugvordering bezoldigingen	MB0	7X0007
Terugvordering bezoldigingen	MCO	7X0007

Terugvordering bezoldigingen	MCO	8X0902
Terugvordering bezoldigingen	MCD	7X0007
Terugvordering bezoldigingen	MCE	7X0007
Terugvordering bezoldigingen	MD0	7X0007
Terugvordering bezoldigingen	PC0	7X0007
Terugvordering bezoldigingen	PG0	7X0007
Terugvordering bezoldigingen	PG0	7X0008
Terugvordering bezoldigingen	PG0	8X0902
Terugvordering bezoldigingen	PH0	7X0007
Terugvordering bezoldigingen	PH0	8X0902
Terugvordering bezoldigingen	PJ0	7X0007
Terugvordering bezoldigingen	PJ0	8X0902
Terugvordering bezoldigingen	QF0	7X0007
Terugvordering bezoldigingen	QG0	7X0007
Terugvordering bezoldigingen	SA0	7X0007
Terugvordering bezoldigingen	SBO	7X0007
Terugvordering bezoldigingen	SCO	7X0007
Terugvordering bezoldigingen	SD0	7X0007
Terugvordering bezoldigingen	SG0	7X0007
Terugvordering bezoldigingen	SG0	7X0008
Terugvordering bezoldigingen	SG0	8X0902
Terugvordering bezoldigingen	SH0	7X0007
Terugvordering bezoldigingen	SJ0	7X0007
Terugvordering bezoldigingen	SJ0	8X0902
Terugvordering bezoldigingen	SLO	7X0007
Voorziening voor vakantiegeld	FC0	7F0008
Voorziening voor vakantiegeld	MCD	7X0008
Voorziening voor vakantiegeld	MCE	7X0008
Voorziening voor vakantiegeld	PG0	7X0008
Voorziening voor vakantiegeld	SG0	7X0008
Te betalen kinderbijslagen	EBO	8X0902
Te betalen kinderbijslagen	ECO	8X0902
Te betalen kinderbijslagen	HBO	8X0902
Te betalen kinderbijslagen	MB0	8X0902
Te betalen kinderbijslagen	MD0	8X0902
Andere sociale schulden	FC0	7F0010
Andere sociale schulden	FC0	8F0926
Andere sociale schulden	SG0	7X0010
Hospitalisatieverzekering	JBO	7X0011
Hospitalisatieverzekering	SG0	7X0011
Maaltijdcheques	ECO	8X0902
Maaltijdcheques	GB0	8X0902
Maaltijdcheques	GEO	8X0902
Maaltijdcheques	HBO	8X0902
Maaltijdcheques	JBO	7X0012
Maaltijdcheques	KBO	8X0902
Maaltijdcheques	KCO	8X0902
Maaltijdcheques	KDO	8X0902
Maaltijdcheques	MB0	8X0902

Maaltijdcheques	MD0	8X0900
Maaltijdcheques	MD0	8X0902
Maaltijdcheques	SG0	7X0012
terugvorderingen maaltijdcheques	GD0	7X0013
terugvorderingen maaltijdcheques	MB0	7X0013
terugvorderingen maaltijdcheques	MCE	7X0013
terugvorderingen maaltijdcheques	MD0	7X0013
Ecocheques en andere	SG0	7X0018
Geschillen	CBO	7X0014
Geschillen	CBO	8C0904
Geschillen	CBO	8X0900
Geschillen	CBO	8X0902
Geschillen	DBO	7X0014
Transitierekening Dienst Derdengeschillen Nalatensc	CBO	7X0015
Openbaar vervoer	SG0	7X0016
Fietsleasing	SG0	7X0017
Vastrentende effecten - aanschaffingswaarde	CBO	7C0915
OV BE 97 0561 0151 6649	FB0	8F0923
Tussenrekening boekhoudkundige operaties	CE0	8C0357
Tussenrekening boekhoudkundige operaties	CE0	8C0360
Tussenrekening boekhoudkundige operaties	CE0	8C0370
Tussenrekening boekhoudkundige operaties	CE0	8C0905
Tussenrekening boekhoudkundige operaties	CE0	8C0906
Tussenrekening boekhoudkundige operaties	CE0	8C0907
Tussenrekening boekhoudkundige operaties	CE0	8C0908
Tussenrekening boekhoudkundige operaties	CE0	8C0942
Tussenrekening boekhoudkundige operaties	CE0	8C0943
Tussenrekening boekhoudkundige operaties	CE0	8C0948
Tussenrekening boekhoudkundige operaties	CE0	8C0953
Tussenrekening boekhoudkundige operaties	CE0	8C0956
Tussenrekening boekhoudkundige operaties	ECO	7E0706
Tussenrekening boekhoudkundige operaties	ECO	8E0983
Tussenrekening boekhoudkundige operaties	ECO	8E0988
Tussenrekening boekhoudkundige operaties	ECO	8E0990
Tussenrekening boekhoudkundige operaties	GEO	8G0961
Tussenrekening boekhoudkundige operaties	HBO	8H0974
Tussenrekening boekhoudkundige operaties	HBO	8H0987
Tussenrekening boekhoudkundige operaties	MB0	8M0982
Tussenrekening boekhoudkundige operaties	QBX	8Q0903
Tussenrekening boekhoudkundige operaties	QEO	8Q0959
Tussenrekening boekhoudkundige operaties	QEO	8Q0981
Tussenrekening boekhoudkundige operaties	QEO	8Q0986
Tussenrekening boekhoudkundige operaties	QFO	8Q0991
Tussenrekening boekhoudkundige operaties	QGO	8Q0972

Tussenrekening Verzamelboeking Betaalorgaan Euro	KBO	8K0408
Tussenrekening Verzamelboeking Betaalorgaan Euro	KCO	8K0408
Energieleningen	QE0	8Q0975
Over te dragen kosten	CBO	7X0720
Over te dragen kosten	HBO	7X0720
Over te dragen kosten	HBJ	7X0720
Over te dragen kosten	MCD	7X0720
Over te dragen kosten	MDU	7X0720
Over te dragen kosten	PA0	7X0720
Over te dragen kosten	QD0	7X0720
Over te dragen kosten	QDX	7X0720
Over te dragen kosten	SA0	7X0720
Over te dragen kosten	SG0	7X0720
Over te dragen kosten	SGA	7X0720
Over te dragen kosten	SH0	7X0720
Over te dragen subsidies	EBO	7X0729
Over te dragen subsidies	FBO	7X0729
Over te dragen subsidies	FC0	7X0729
Over te dragen subsidies	FDO	7X0729
Over te dragen subsidies	GB0	7X0729
Over te dragen subsidies	GEO	7X0729
Over te dragen subsidies	HBO	7X0729
Over te dragen subsidies	JBO	7X0729
Over te dragen subsidies	KBO	7X0729
Over te dragen subsidies	MB0	7X0729
Over te dragen subsidies	MBU	7X0729
Over te dragen subsidies	QB0	7X0729
Over te dragen subsidies	QBX	7X0729
Over te dragen subsidies	QBZ	7X0729
Over te dragen subsidies	QD0	7X0729
Over te dragen subsidies	QDX	7X0729
Over te dragen subsidies	QE0	7X0729
Over te dragen subsidies	QF0	7X0729
Over te dragen subsidies	QG0	7X0729
Over te dragen subsidies	SA0	7X0729
Over te dragen subsidies	SH0	7X0729
Over te dragen subsidies	SJ0	7X0729
Over te dragen subsidies	SL0	7X0729
Verkregen opbrengsten	CBO	7X0718
Verkregen opbrengsten	FC0	7X0718
Verkregen opbrengsten	JBO	7X0718
Verkregen opbrengsten	MB0	7X0718
Verkregen opbrengsten	MDU	7X0718
Verkregen opbrengsten	QE0	7X0718
Toe te rekenen kosten	CBO	7X0717
Toe te rekenen kosten	GEO	7X0717

Toe te rekenen kosten	MDU	7X0717
Toe te rekenen kosten	QDX	7X0717
Toe te rekenen kosten	QE0	7X0717
Toe te rekenen kosten	QG0	7X0717
Toe te rekenen kosten	SBO	7X0717
Toe te rekenen kosten	SCO	7X0717
Toe te rekenen kosten	SH0	7X0717
Toe te rekenen kosten - subsidies	CE0	7X0730
Toe te rekenen kosten - subsidies	FBO	7X0730
Toe te rekenen kosten - subsidies	FC0	7X0730
Toe te rekenen kosten - subsidies	FD0	7X0730
Toe te rekenen kosten - subsidies	GB0	7X0730
Toe te rekenen kosten - subsidies	GE0	7X0730
Toe te rekenen kosten - subsidies	HBO	7X0730
Toe te rekenen kosten - subsidies	JB0	7X0730
Toe te rekenen kosten - subsidies	MB0	7X0730
Toe te rekenen kosten - subsidies	MBU	7X0730
Toe te rekenen kosten - subsidies	QB0	7X0730
Toe te rekenen kosten - subsidies	QBX	7X0730
Toe te rekenen kosten - subsidies	QBZ	7X0730
Toe te rekenen kosten - subsidies	QDX	7X0730
Toe te rekenen kosten - subsidies	QE0	7X0730
Toe te rekenen kosten - subsidies	QF0	7X0730
Toe te rekenen kosten - subsidies	SBO	7X0730
Toe te rekenen kosten - subsidies	SCO	7X0730
Toe te rekenen kosten - subsidies	SJ0	7X0730
Over te dragen opbrengsten	CB0	7X0719
Over te dragen opbrengsten	HBK	7X0719
Over te dragen opbrengsten	MB0	7X0719
Over te dragen opbrengsten	MDU	7X0719
Over te dragen opbrengsten	QB0	7X0719
Over te dragen opbrengsten	QBX	7X0719
Over te dragen opbrengsten	SH0	7X0719
Technische Wachtrekening FB BE90 3751 1174 9032	CB0	8X0361
Technische Wachtrekening FB BE90 3751 1174 9032	CB0	8X0362
Technische Wachtrekening KB BE41 3751 1175 6510	PG0	8X0362
Technische wachtrekening FB BE63 3751 1175 6308	QB0	8X0361
Technische wachtrekening FB BE63 3751 1175 6308	QB0	8X0362
Technische wachtrekening LNE BE19 3751 1175 6712	QB0	8X0361
Technische wachtrekening LNE BE19 3751 1175 6712	QB0	8X0362
Technische wachtrekening MOW BE15 3751 1175 85	MB0	8X0361
Technische wachtrekening MOW BE15 3751 1175 85	MB0	8X0362
Technische wachtrekening MOW BE04 3751 1175 86	MB0	8X0361
Technische wachtrekening MOW BE04 3751 1175 86	MB0	8X0362
Technische wachtrekening MOW BE90 3751 1175 87	MB0	8X0361
Technische wachtrekening MOW BE90 3751 1175 87	MB0	8X0362

Technische Wachtrekening MOW BE40 3751 1176 18	CBO	8X0362
TECHNISCHE WACHTREKENING FB BE47 0912 2120 3	CBO	8X0361
ONGEÏDENTIFICEERDE ONTVANGSTEN FB BE47 0912	CBO	8X0361
Technische wachtrekening CRU BE61 3751 1109 7617	CBO	8X0361
Technische wachtrekening FB BE60 3751 1110 2970	CBO	8X0361
Technische wachtrekening EWI BE68 3751 1109 9334	EBO	8X0361
Technische wachtrekening OV BE57 3751 1109 9435	FBO	8X0361
Technische wachtrekening WVG BE46 3751 1109 953	GBO	8X0361
Technische wachtrekening CJSM BE44 3751 1110 044	HBO	8X0361
Technische wachtrekening WSE BE35 3751 1109 963	JBO	8X0361
Technische wachtrekening LV BE77 3751 1110 0142	KBO	8X0361
Technische wachtrekening RWO BE55 3751 1110 034	QBO	8X0361
Technische wachtrekening OV BE50 3751 1109 7718	FBO	8X0361
Technische wachtrekening EWI BE42 3751 1110 1354	EBO	8X0361
Technische wachtrekening RWO BE48 3751 1109 862	QBO	8X0361
Technische wachtrekening RWO BE73 3751 1110 196	QBO	8X0361
Technische wachtrekening LNE BE09 3751 1110 1657	QBO	8X0361
Technische wachtrekening MOW BE28 3751 1109 79	MB0	8X0361
Technische wachtrekening MOW BE17 3751 1109 80	MB0	8X0361
Technische wachtrekening MOW BE06 3751 1109 81	MB0	8X0361
Technische wachtrekening MOW BE92 3751 1109 82	MB0	8X0361
Technische wachtrekening MOW BE81 3751 1109 83	MB0	8X0361
Technische wachtrekening MOW BE70 3751 1109 84	MB0	8X0361
Technische wachtrekening MOW BE59 3751 1109 85	MB0	8X0361
Technische wachtrekening MOW BE37 3751 1109 87	MB0	8X0361
Technische wachtrekening MOW BE26 3751 1109 88	MB0	8X0361
Technische wachtrekening LW BE39 3751 1109 7819	MCD	EZ0361
Technische wachtrekening LW BE39 3751 1109 7819	MCD	EZ0362
Technische wachtrekening FB BE33 3751 1110 0546	CBO	8X0361
Technische wachtrekening LNE BE04 3751 1109 9031	QBO	8X0361
Technische wachtrekening LNE BE15 3751 1109 8930	QBO	8X0361
Technische wachtrekening LNE BE40 3751 1110 2263	LBO	8X0361
Technische wachtrekening LNE BE40 3751 1110 2263	QBO	8X0361
Technische wachtrekening LV BE49 3751 1110 3071	KBO	8X0361
Technische wachtrekening FB BE38 3751 1175 3072	000	8X0361
Ongeïdentificeerde ontvangsten CRU BE61 3751 110	CBO	8X0362
Ongeïdentificeerde ontvangsten FB BE60 3751 1110	CBO	8X0362
Ongeïdentificeerde ontvangsten EWI BE68 3751 1109	EBO	8X0362
Ongeïdentificeerde ontvangsten OV BE57 3751 1109	FBO	8X0362
Ongeïdentificeerde ontvangsten WVG BE46 3751 110	GBO	8X0362
Ongeïdentificeerde ontvangsten CJSM BE44 3751 111	HBO	8X0362
Ongeïdentificeerde ontvangsten WSE BE35 3751 110	JBO	8X0362
Ongeïdentificeerde ontvangsten LV BE77 3751 1110	KBO	8X0362
Ongeïdentificeerde ontvangsten LNE BE66 3751 1110	QBO	8X0362
Ongeïdentificeerde ontvangsten RWO BE55 3751 111	QBO	8X0362
Ongeïdentificeerde ontvangsten OV BE50 3751 1109	FBO	8X0362
Ongeïdentificeerde ontvangsten EWI BE42 3751 1110	EBO	8X0362
Ongeïdentificeerde ontvangsten RWO BE48 3751 110	QBO	8X0362
Ongeïdentificeerde ontvangsten RWO BE73 3751 111	QBO	8X0362

Ongeïdentificeerde ontvangsten LNE BE09 3751 1110	QBO	8X0362
Ongeïdentificeerde ontvangsten MOW BE28 3751 11	MB0	8X0362
Ongeïdentificeerde ontvangsten MOW BE17 3751 11	MB0	8X0362
Ongeïdentificeerde ontvangsten MOW BE06 3751 11	MB0	8X0362
Ongeïdentificeerde ontvangsten MOW BE92 3751 11	MB0	8X0362
Ongeïdentificeerde ontvangsten MOW BE81 3751 11	MB0	8X0362
Ongeïdentificeerde ontvangsten MOW BE70 3751 11	MB0	8X0362
Ongeïdentificeerde ontvangsten MOW BE59 3751 11	MB0	8X0362
Ongeïdentificeerde ontvangsten MOW BE37 3751 11	MB0	8X0362
Ongeïdentificeerde ontvangsten MOW BE26 3751 11	MB0	8X0362
Ongeïdentificeerde ontvangsten FB BE33 3751 1110	CBO	8X0362
Ongeïdentificeerde ontvangsten LNE BE04 3751 1109	LB0	8X0362
Ongeïdentificeerde ontvangsten LNE BE04 3751 1109	QBO	8X0362
Ongeïdentificeerde ontvangsten LNE BE15 3751 1109	QBO	8X0362
Ongeïdentificeerde ontvangsten LNE BE40 3751 1110	LB0	8X0362
Ongeïdentificeerde ontvangsten LNE BE40 3751 1110	QBO	8X0362
Ongeïdentificeerde ontvangsten LV BE49 3751 1110	KBO	8X0362
Ongeïdentificeerde ontvangsten FB BE38 3751 1175	000	8X0362
Rekening courant	QBX	8Q0997
Gerealiseerde wisselkoersverliezen	CBO	8C0951
Bankkosten	CBO	8C0951
Gerealiseerde wisselopbrengsten	CBO	8C0951
Betaalaanvraag terugbetaling	000	8X0900
Betaalaanvraag terugbetaling	000	EZ0900
Betaalaanvraag terugbetaling	MDU	8X0900
Betaalaanvraag terugbetaling	PHO	8X0900
Te betalen BTW	000	8X0909
Te betalen BTW	CBO	8X0909
Te betalen BTW	MCD	8X0909
Te betalen BTW	MCE	8X0909
Ontvangen vooruitbetalingen	QBO	8Q0440
Liggende gelden	CBO	8X0500
Liggende gelden	EBO	8X0500
Liggende gelden	FCO	8X0500
Liggende gelden	FDO	8X0500
Liggende gelden	JB0	8X0500
Liggende gelden	JCO	8X0500
Liggende gelden	MB0	8X0500
Tussenrekening Bestelloket	SAO	8S0921
Conversie Debiteuren wachtrekening	HBO	8H0922
Tussenrekening Mastercard	CBO	8C0950
Tussenrekening Mastercard	CBO	8X0950
Tussenrekening Mastercard	MCD	EZ0950
Tussenrekening Mastercard	MCE	8X0950
Tussenrekening Netto ontvangsten 6e SHV	CBO	8C0371
Fietslease: franchises, boetes, wederbeleggingsvergo	SGO	7X0019

Tussenrekening	000	8X0900
Tussenrekening	CBO	7C0703
Tussenrekening	CBO	7C0704
Tussenrekening	CBO	7C0705
Tussenrekening	CBO	8C0370
Tussenrekening	CBO	8C0901
Tussenrekening	CBO	8X0900
Tussenrekening	CBO	8X0902
Tussenrekening	EBO	8E0428
Tussenrekening	EBO	8X0900
Tussenrekening	ECO	7E0706
Tussenrekening	ECO	8E0401
Tussenrekening	ECO	8E0405
Tussenrekening	ECO	8E0406
Tussenrekening	ECO	8X0900
Tussenrekening	FBO	8F0412
Tussenrekening	FBO	8F0412
Tussenrekening	FBO	8F0412
Tussenrekening	FBO	8F0412
Tussenrekening	FBO	8F0412
Tussenrekening	FBO	8F0412
Tussenrekening	FBO	8F0412
Tussenrekening	FBO	8F0412
Tussenrekening	FBO	8F0412
Tussenrekening	FBO	8F0412
Tussenrekening	FBO	8F0412
Tussenrekening	FBO	8F0412
Tussenrekening	FBO	8F0412
Tussenrekening	FBO	8F0412
Tussenrekening	FBO	8F0412
Tussenrekening	FBO	8F0412
Tussenrekening	FBO	8F0412
Tussenrekening	FBO	8F0412
Tussenrekening	FBO	8F0412
Tussenrekening	FBO	8F0412
Tussenrekening	FBO	8F0415
Tussenrekening	FBO	8F0923
Tussenrekening	FBO	8X0900
Tussenrekening	FDO	8X0900
Tussenrekening	FHO	8F0914
Tussenrekening	FHO	8F0914
Tussenrekening	FHO	8F0914
Tussenrekening	GB0	8G0421
Tussenrekening	GB0	8X0902
Tussenrekening	GEO	8G0961
Tussenrekening	HBO	8H0400
Tussenrekening	HBO	8H0922
Tussenrekening	HBO	8X0900
Tussenrekening	HBE	8H0419
Tussenrekening	HBJ	8X0900
Tussenrekening	HDE	8H0419
Tussenrekening	HDE	8X0900

Tussenrekening	KBO	8K0408
Tussenrekening	KBO	8K0409
Tussenrekening	KBO	8K0410
Tussenrekening	KBO	8K0414
Tussenrekening	KBO	8K0960
Tussenrekening	KBO	8X0500
Tussenrekening	KBO	8X0900
Tussenrekening	KCO	8K0411
Tussenrekening	KCO	8K0917
Tussenrekening	KCO	8X0900
Tussenrekening	MD0	8X0900
Tussenrekening	MDU	8X0900
Tussenrekening	QBO	8X0900
Tussenrekening	QBZ	8Q0947
Tussenrekening	QD0	8X0900
Tussenrekening	QF0	8X0900
Termijndeposito's op meer dan 1 maand en op ten h	CBO	7C0703

Omschrijving O&T-artikel	Beginbalans 2023
Reservefonds Kasteel van Gaasbeek	-54 146,00
Reservefonds Landcommanderij Alden Biesen	-59 860,20
Reservefonds Uitleendienst Kampeermateriaal	-57 970,66
Reservefonds Loodswezen	-3 949 670,61
Reservefonds Vloot	-3 744 388,25
Reservefondsfonds Fonds Inclusieve Financiering	-114 486,37
Reservefonds Overheidspersoneel	-349 905,22
Reservefonds Catering en Schoonmaak	-537 867,45
Reservefonds ULDK	0,00
	-8 868 294,76
opvolging lening Warande 1986	-198 624,63
opvolging lening Warande 1986	-100 800,00
KT-kredietverstrekking aan VWF	0,00
Korte termijnpapier	-1 600 000 000,00
Ontlenen binnen de consolidatiekring - Korte termijn	-522 500 000,00
	-2 122 799 424,63
Vooruitbetalingen	0,00
Vooruitbetalingen	7 015,00
Vooruitbetalingen	-0,01
Vooruitbetalingen	5 535,00
Vooruitbetalingen	0,00
Vooruitbetalingen	15 116,00
Vooruitbetalingen	3 230,91
Vooruitbetalingen	0,00
Vooruitbetalingen	968,01
Vooruitbetalingen	5 002,55
Vooruitbetalingen	11 423,56
Vooruitbetalingen	2 783,00
Vooruitbetalingen	669,13
Vooruitbetalingen	0,00
Vooruitbetalingen	13 800,00
Vooruitbetalingen	130,00
Vooruitbetalingen	53 678,78
Vooruitbetalingen	407,80
Vooruitbetalingen	2 824,80
Vooruitbetalingen	30 375,10
Vooruitbetalingen	17 557,30
Vooruitbetalingen	0,00
Vooruitbetalingen	28 741,46
Vooruitbetalingen	0,00
Vooruitbetalingen	0,00
Vooruitbetalingen	17 077,62
Vooruitbetalingen	0,00
Vooruitbetalingen	3 025,02
Vooruitbetalingen	2 567,84

Vooruitbetalingen	54 739,05
Vooruitbetalingen	0,00
Vooruitbetalingen	0,00
Vooruitbetalingen	600,02
Vooruitbetalingen	83,60
Vooruitbetalingen	500,00
Vooruitbetalingen	0,00
Vooruitbetalingen	0,00
Vooruitbetalingen	0,00
RRF	219 209 596,39
BAR - eindbegunstigde VV	8 855 696,71
Overname RIZIV intervalfase 6e Staatshervorming	-20 038 477,52
Vooruitbetaling in kader van ESF & AMIF	25 596 665,49
Voorschotten op subsidies afdeling ESF & MVO in kader van VV	5 104 166,72
	239 005 499,33
Ontlenen binnen de consolidatiekring - Korte termijn	0,00
	0,00
Prefinanciering kosten benchmarkuitgiftes	0,00
EU VZP - Derden	0,00
R/C voor voorgeschoten uitgaven ikv evenementen	0,00
EU VZP - Derden	0,00
EU VZP - Derden	0,00
Rekening Courant VRT Pensioenfonds	843 947,86
RRF	-219 209 596,39
BAR - eindbegunstigde VV	-8 855 696,71
MicrobiomeSupport	0,00
Saphire	0,00
Vanguard initiative smart health	0,00
TRAMI	0,00
BE READY	0,00
ERA Talent	0,00
DIGITAL EVENT HE BEPCY24	0,00
EP PERMED	0,00
EFRO 2021 - 2027	0,00
Enterprise Europe Network	0,00
BAR - eindbegunstigde	0,00
Europees project Civil Society Empowerment Programme (CSEP)	0,00
ONarVla	0,00
POWERHEAD	0,00
LLL-COMMUNITY FL	0,00
EQAVET	0,00
EQF	0,00
PANDA	0,00
REACT EU - VV130	0,00
European Year of You(th)	0,00
CED-FL2023-2024	0,00

BAR0021	0,00
Departement WSE - ESF technische bijstand	0,00
DIALOG	0,00
PEnCIL	0,00
EGF	0,00
REACT EU - VV018 Stagebonus	0,00
NOODFONDS OEKRAÏNE: MAATREGEL 11 - VERSTERKING VAN D	0,00
NOODFONDS OEKRAÏNE: MAATREGEL 12 - VERSTERKING VAN D	0,00
NOODFONDS OEKRAÏNE: MAATREGEL 13 - ADDENDA OEKRAÏNE	0,00
BAR	0,00
ESF 2021 -2027 TB	0,00
AMIF 2021 – 2027 TB	0,00
EG-middelen betreffende verordening 508/2014	0,00
EG-middelen EFMZVa periode 2021-2027	0,00
GLB 2023-2027 – Technische bijstand LV	0,00
5G-BLUEPRINT	0,00
DIGNITY	0,00
e-MOPOLI naar MOW	0,00
BENEFIC – Eindebegunstigde (TB)	0,00
PSA	0,00
SCALE-UP	0,00
PIONEERS	0,00
NEW LOCK ZEEBRUGGE	0,00
ECA - FUTURE-PROOF INFRASTRUCTURE IN THE PORT OF ANTW	0,00
CEF Technical Assistance for Belgium	0,00
CE TG VTS GTC	0,00
Improving road safety in Flanders	0,00
MOBILIDATA	0,00
NAPCore	0,00
BE-TM-ConversionN49	0,00
CEF Meridian	0,00
SARCC	0,00
GEO ERA	0,00
PROWATER	0,00
EJP SOIL	0,00
DUT	0,00
PARC	0,00
GSEU	0,00
B4B	0,00
Technische bijstand OMG	0,00
CLIMATEFIT	0,00
Natuur-inbouw	0,00
SoilWise	0,00
3N BULLFROG	0,00
NARMENA	0,00
GREEN VALLEYS	0,00
NARDUS LIMOSA	0,00
LIFE RIPARIAS	0,00
PONC	0,00

PRE BE	0,00
LIFE DUNIAS	0,00
Biodiversa-plus	0,00
SELINA	0,00
LIFE21-IPN-BE-B4B LIFE	0,00
Technische bijstand ANB	0,00
Europees LIFE subsidieprogramma BE-REEL	0,00
Geothermica	0,00
LIFE21-CET-HOMERENO-LIFE FOSSTER	0,00
Demo-BLog	0,00
Arche	0,00
2020-BE-ECOSYSTEM	0,00
BAR 0019	0,00
ODALA	0,00
TRAPEZE	0,00
URBANAGE	0,00
DUET	0,00
POLIVISU	0,00
COMPAIR	0,00
GREENMOV	0,00
DT4REGIONS	0,00
FLANDERS AI EDIH	0,00
CitComAI	0,00
MAREGRAPH	0,00
DEPLOY_EMDS	0,00
Horizon 2020 – SURE 2050	0,00
ESF-oproep 554 - projectnummer 11923 (Mechelen/Oudenaard)	0,00
ESF-oproep 554 - projectnummer 11939 (Leuven)	0,00
ESF-oproep 554 - projectnummer 11940 (Antwerpen/Gent)	0,00
ESF-oproep 554 - projectnummer 11945 (Haren/N-Dendermond)	0,00
ESF-oproep 554 - projectnummer 11947 (Kortrijk)	0,00
ESF-oproep 554 - projectnummer 11958 (Hasselt)	0,00
ESF-oproep 557 - projectnummer 11928 (Bovenlokaal)	0,00
Interreg	-402 273,19
Euro Info Centrum	-1 702 288,79
EFRO Vlaanderen overgedragen middelen	-12 388 873,03
Europese gelden Landcommanderij Alden Biesen	-112 167,67
EG-middelen betreffende verordening 1198/2006 (EVF-middele	-1 353 726,53
CE TG VTS GTC	0,00
Improving road safety in Flanders	0,00
MOBILIDATA	0,00
NAPCore	0,00
CEF Meridian	0,00
EFRO 2014-2020	-7 058 798,51
EFRO 2021 - 2027	-3 996 232,41
Enterprise Europe Network	0,00
BAR - doorgeefluik VV	-46 096 829,92
BAR - doorgeefluik Wallonië	-61 414 939,08
BAR - doorgeefluik Brussel	-16 942 052,17

BAR - doorgeefluik buiten VV	-81 584 825,89
BAR - eindbegunstigde	-2 307 126,65
Cofinanciering Europese projecten DOV	-246,47
Europese middelen project Leren en Werken	1 967 826,00
ONarVla	-17 426,51
POWERHEAD	-26 486,72
Leren en werken 21-27	3 179 999,70
PEnCIL	-233 276,22
EGF	0,00
OPERATIONEEL PLAN 2014-2020	-75 949 519,73
Europese steunverlening voor structuurverbetering in de zeevis	0,00
EG-middelen betreffende verordening 1198/2006 (EVF-middele	3,95
EG-middelen betreffende verordening 508/2014	1 597 934,71
EG-middelen EFMZVa periode 2021-2027	-402 661,72
EG-middelen ELGF en ELFPO	154 040 479,40
Europese gelden Landbouwinformatienetwerk	0,00
EG-middelen ELGF en ELFPO – technische bijstand	0,00
BENEFIC – Doorgeefluik – Derden	71 199,46
BENEFIC – Doorgeefluik – Partners	-2 664,76
MOBILIDATA	0,00
GEO ERA	0,00
PROWATER	0,00
DUT	0,00
Natuur-inbouw	0,00
PRE BE	0,00
LIFE21-IPN-BE-B4B LIFE	-4 579 166,98
Europees LIFE subsidieprogramma BE-REEL	-1 824 053,70
Geothermica	16 930,00
DUET	0,00
COMPAIR	0,00
ESF-oproep 554 - projectnummer 11923 (Mechelen/Oudenaard	0,00
ESF-oproep 554 - projectnummer 11939 (Leuven)	0,00
ESF-oproep 554 - projectnummer 11940 (Antwerpen/Gent)	0,00
ESF-oproep 554 - projectnummer 11945 (Haren/N-Dendermond	0,00
ESF-oproep 554 - projectnummer 11947 (Kortrijk)	0,00
ESF-oproep 554 - projectnummer 11958 (Hasselt)	0,00
ESF-oproep 557 - projectnummer 11928 (Bovenlokaal)	0,00
BENEFIC R/C – Nederland	50 295,60
BENEFIC R/C – Brussel Hoofdstedelijk Gewest	1 050,95
Rekening Courant VRT Pensioenfonds	6 038 723,43
	-378 652 538,69
Te betalen Belgische belastingen en taxen	0,00
Bedrijfsvoorheffing - Fiscale fiche 281.14	0,00
Bedrijfsvoorheffing - Fiscale fiche 281.45	-390,75
Bedrijfsvoorheffing - Fiscale fiches 281.30	-8 697,62
Bedrijfsvoorheffing - Fiscale fiche 281.14	0,00
Bedrijfsvoorheffing - Fiscale fiche 281.45	0,00

Bedrijfsvoorheffing - Fiscale fiches 281.30	0,00
Ingehouden voorheffingen	-354 621 108,55
Fictieve rekening ivm aanrekening wedden ambtenaren	0,00
Ingehouden voorheffingen - Interfisc	-16 083,78
Ingehouden voorheffingen - Interfisc	-33 634,53
Ingehouden voorheffingen	-21 100 573,00
RSZ en andere sociale lasten	-172 707 909,77
Fictieve rekening ivm aanrekening wedden Onderwijs	-3 031 900,31
Provisies	3 031 900,31
RSZ en andere sociale lasten	5 104,12
RSZ en andere sociale lasten	-17 075 627,54
Fictieve rekening ivm aanrekening wedden Onderwijs	-604,65
Provisies	604,65
FOP	-51 495 370,48
Pensioenbijdragen contractuelen (2de pensioenpijler)	0,00
Terugvorderingen bezoldigingen	-0,02
Bezoldigingen	0,00
Fictieve rekening ivm aanrekening wedden ambtenaren	0,00
Bezoldigingen	-510 877,49
Bezoldigingen - Interfisc	-67 769,58
Bezoldigingen	48 772,95
Bezoldigingen - Interfisc	-101 326,28
Fictieve rekening ivm aanrekening wedden ambtenaren	0,00
Bezoldigingen	-2 351 510,66
Terugvorderingen bezoldigingen	0,02
Fictieve rekening ivm aanrekening wedden ambtenaren	0,00
Fictieve rekening ivm aanrekening wedden ambtenaren	0,00
Fictieve rekening ivm aanrekening wedden ambtenaren	0,00
Fictieve rekening ivm aanrekening wedden ambtenaren	0,00
Fictieve rekening ivm aanrekening wedden ambtenaren	0,00
Fictieve rekening ivm aanrekening wedden ambtenaren	0,00
Fictieve rekening ivm aanrekening wedden ambtenaren	0,00
Fictieve rekening ivm aanrekening wedden ambtenaren	0,00
Fictieve rekening ivm aanrekening wedden ambtenaren	0,00
Fictieve rekening ivm aanrekening wedden ambtenaren	0,00
Fictieve rekening ivm aanrekening wedden ambtenaren	0,00
Fictieve rekening ivm aanrekening wedden ambtenaren	0,00
Fictieve rekening ivm aanrekening wedden ambtenaren	0,00
Voorziening voor uitgestelde bezoldigingen	-120 061 222,97
Fictieve rekening ivm aanrekening wedden Onderwijs	88 157 086,69
Provisies	-88 157 086,69
Terugvorderingen bezoldigingen	0,00
Terugvorderingen bezoldigingen	0,00
Terugvorderingen bezoldigingen	-66 230,63
Terugvorderingen bezoldigingen	-207,07
Terugvorderingen bezoldigingen	-477,61
Fictieve rekening ivm aanrekening wedden ambtenaren	477,61
Terugvorderingen bezoldigingen	0,00
Terugvorderingen bezoldigingen	0,01
Terugvorderingen bezoldigingen	-841,31

Fictieve rekening ivm aanrekening wedden ambtenaren	841,31
Terugvorderingen bezoldigingen	0,00
Terugvorderingen bezoldigingen	0,00
Terugvorderingen bezoldigingen	0,00
Terugvorderingen bezoldigingen	-70,00
Terugvorderingen bezoldigingen	-10 131,65
Voorziening voor vakantiegeld	45 377 308,06
Fictieve rekening ivm aanrekening wedden ambtenaren	3 291,88
Terugvorderingen bezoldigingen	-3 432,45
Fictieve rekening ivm aanrekening wedden ambtenaren	430,42
Terugvorderingen bezoldigingen	-1 683,10
Fictieve rekening ivm aanrekening wedden ambtenaren	1 188,00
Terugvorderingen bezoldigingen	0,00
Terugvorderingen bezoldigingen	0,00
Terugvorderingen bezoldigingen	0,00
Terugvorderingen bezoldigingen	0,00
Terugvorderingen bezoldigingen	70,00
Terugvorderingen bezoldigingen	0,00
Terugvorderingen bezoldigingen	-4 862,99
Voorziening voor vakantiegeld	-45 377 308,06
Fictieve rekening ivm aanrekening wedden ambtenaren	11 702,76
Terugvorderingen bezoldigingen	3 002,03
Terugvorderingen bezoldigingen	0,00
Fictieve rekening ivm aanrekening wedden ambtenaren	495,10
Terugvorderingen bezoldigingen	207,07
Voorziening voor vakantiegeld	-622 729 500,96
Voorziening voor vakantiegeld	-2 296 107,92
Voorziening voor vakantiegeld	-1 316 543,90
Voorziening voor vakantiegeld	-45 377 308,06
Voorziening voor vakantiegeld	-7 044 723,66
Fictieve rekening ivm aanrekening wedden ambtenaren	0,00
Fictieve rekening ivm aanrekening wedden ambtenaren	0,00
Fictieve rekening ivm aanrekening wedden ambtenaren	0,00
Fictieve rekening ivm aanrekening wedden ambtenaren	0,00
Fictieve rekening ivm aanrekening wedden ambtenaren	0,00
Andere sociale schulden	0,00
Fictieve rekening ivm aanrekening wedden Onderwijs	0,00
Andere sociale schulden	0,00
Hospitalisatieverzekering	1 563,51
Hospitalisatieverzekering	-68 394,24
Fictieve rekening ivm aanrekening wedden ambtenaren	0,00
Fictieve rekening ivm aanrekening wedden ambtenaren	0,00
Fictieve rekening ivm aanrekening wedden ambtenaren	0,00
Fictieve rekening ivm aanrekening wedden ambtenaren	0,00
Maaltijdcheques	-11 349,01
Fictieve rekening ivm aanrekening wedden ambtenaren	0,00
Fictieve rekening ivm aanrekening wedden ambtenaren	0,00
Fictieve rekening ivm aanrekening wedden ambtenaren	0,00
Fictieve rekening ivm aanrekening wedden ambtenaren	0,00

Door- en terugstortgelden	0,00
Fictieve rekening ivm aanrekening wedden ambtenaren	0,00
Maaltijdcheques	-1 407 539,00
Terugvorderingen maaltijdcheques	0,00
Terugvorderingen maaltijdcheques	0,04
Terugvorderingen maaltijdcheques	0,00
Terugvorderingen maaltijdcheques	0,00
Ecocheques	-3 834 250,00
Geschillen	-335 242,88
Transitrekoning geschillen overlijdens	0,00
Door- en terugstortgelden	0,00
Fictieve rekening ivm aanrekening wedden ambtenaren	0,00
Geschillen	-1 114,80
Nalatenschappen en werken	6 866,31
Woon-werkverkeer	-579 368,55
Fietsleasing KBC	0,00
	-1 425 157 469,67
KT-kredietverstrekking aan geconsolideerde instellingen	0,00
Stichtingen, schenkingen en legaten	-16 600,00
	-16 600,00
WACHTREKENING -LEEGSTAND WONINGEN	-5 849 747,42
Wachtrekening VFP	-28 380 637,38
DERDENGELDEN - VASTGOEDAKTEN	-28 104 564,49
Verkrottingsheffing gemeenten	-1 138 129,87
Onroerende voorheffing: opcentiemen provincies	-1 077 804,26
Onroerende voorheffing: opcentiemen gemeenten	13 154 217,30
Leegstand bedrijfsruimten gemeenten	1 682 215,56
Verkeersbelasting geautomatiseerde voertuigen gemeenten	-18 036 686,58
Verkeersbelasting niet-geautomatiseerde voertuigen gemeente	-588 517,68
Internationale bijstand	-823 294,28
Planbatenheffing gemeenten en provincies	3 419 455,97
Rechtsplegingsvergoeding	-4 567,72
Codaverwerking NV Waarborgbeheer	-550,00
HANDELSHUURLNING	-290 686,22
HEROPSTARTLENING	-244 435,17
Overbruggingslening	3 429 128,55
Impulsfonds huisartsengeneeskunde'	136 788,68
Leningen zonnepanelen - FOCI	200,34
Sportnoodleningen	-40 144,22
CORONA OVERBRUGGINGSKREDIET MOW	929,51
Derdengelden Minafonds	-194,02
Energieleningen	7 699,79
Noodkoopfonds	11 545,52
Energieleningen+	0,00
MIJN VERBOUWPREMIE	0,00
Erfgoedleningen	-52 606,07

Codaverwerking EG-middelen ELGF en ELFPO	306 273,21
Codaverwerking EG-middelen ELGF en ELFPO	0,00
Energieleningen – vergoedingen Energiehuizen	-244 453,19
	-62 728 564,14
Over te dragen kosten	30 005 545,73
Over te dragen kosten	40 850,63
Over te dragen kosten	90 168,54
Over te dragen kosten	4 748,09
Over te dragen kosten	-7 293 923,86
Over te dragen kosten	13 354,91
Over te dragen kosten	0,00
Over te dragen kosten	0,00
Over te dragen kosten	361 311,35
Over te dragen kosten	2 945 387,39
Over te dragen kosten	-560 441,41
Over te dragen kosten	15 704 348,79
Over te dragen subsidies	10 770 048,14
Over te dragen subsidies	28 345 834,05
Over te dragen subsidies	141 344 384,50
Over te dragen subsidies	51 436 074,38
Over te dragen subsidies	128 705 909,19
Over te dragen subsidies	25 403 118,80
Over te dragen subsidies	158 088 853,12
Over te dragen subsidies	33 849 020,63
Over te dragen subsidies	6 320 915,80
Over te dragen subsidies	1 234 071,38
Over te dragen subsidies	0,00
Over te dragen subsidies	56 397 839,77
Over te dragen subsidies	50 217 554,08
Over te dragen subsidies	0,00
Over te dragen subsidies	37 500,00
Over te dragen subsidies	1 741 358,78
Over te dragen subsidies	2 828 042,09
Over te dragen subsidies	12 715 001,00
Over te dragen subsidies	676 424,76
Over te dragen subsidies	20 508 368,38
Over te dragen subsidies	22 012,51
Over te dragen subsidies	108 252 030,69
Over te dragen subsidies	1 577 444,08
Verkregen opbrengsten	2 428 625,00
Verkregen opbrengsten	17 540 667,02
Verkregen opbrengsten	17 573 191,02
Verkregen opbrengsten	0,00
Verkregen opbrengsten	11 251 854,44
Verkregen opbrengsten	435 088 384,23
Toe te rekenen kosten	-95 717 143,91
Toe te rekenen kosten	-28 271 602,64

Toe te rekenen kosten	-0,01
Toe te rekenen kosten	0,00
Toe te rekenen kosten	-185 000,00
Toe te rekenen kosten	0,00
Toe te rekenen kosten	-24 431,25
Toe te rekenen kosten	-220 000,00
Toe te rekenen kosten	-500 000,00
Toe te rekenen kosten – subsidies	-364 827 622,80
Toe te rekenen kosten – subsidies	0,00
Toe te rekenen kosten – subsidies	-377 426 218,32
Toe te rekenen kosten – subsidies	-58 347 156,03
Toe te rekenen kosten – subsidies	-40 464,00
Toe te rekenen kosten – subsidies	-263 732 834,66
Toe te rekenen kosten – subsidies	-2 159 730,34
Toe te rekenen kosten – subsidies	-246 309 479,75
Toe te rekenen kosten – subsidies	-13 264 566,11
Toe te rekenen kosten – subsidies	0,00
Toe te rekenen kosten – subsidies	0,00
Toe te rekenen kosten – subsidies	-35 576 562,51
Toe te rekenen kosten – subsidies	0,00
Toe te rekenen kosten – subsidies	0,00
Toe te rekenen kosten – subsidies	-16 688 967,33
Toe te rekenen kosten – subsidies	0,00
Toe te rekenen kosten – subsidies	-35 201,22
Toe te rekenen kosten – subsidies	-1 729 000,00
Toe te rekenen kosten – subsidies	-158 107 646,05
Over te dragen opbrengsten	0,00
Over te dragen opbrengsten	-91 000,00
Over te dragen opbrengsten	0,00
Over te dragen opbrengsten	-729 416,16
Over te dragen opbrengsten	-78 484 000,00
Over te dragen opbrengsten	0,00
Over te dragen opbrengsten	-4 501 144,26
	-381 303 309,35
Niet toegewezen ontvangsten	0,00
Ongeïdentificeerde ontvangsten	0,00
Ongeïdentificeerde ontvangsten	-932,53
Niet toegewezen ontvangsten	-3 574,88
Ongeïdentificeerde ontvangsten	-89 202,16
Niet toegewezen ontvangsten	0,00
Ongeïdentificeerde ontvangsten	-5 497,23
Niet toegewezen ontvangsten	0,00
Ongeïdentificeerde ontvangsten	0,00
Niet toegewezen ontvangsten	0,00
Ongeïdentificeerde ontvangsten	0,00
Niet toegewezen ontvangsten	0,00
Ongeïdentificeerde ontvangsten	0,00

Ongeïdentificeerde ontvangsten	0,00
Niet toegewezen ontvangsten	0,00
Niet toegewezen ontvangsten	0,00
Niet toegewezen ontvangsten	-91 416,74
Niet toegewezen ontvangsten	-119 580,40
Niet toegewezen ontvangsten	0,00
Niet toegewezen ontvangsten	-198 313,17
Niet toegewezen ontvangsten	0,00
Niet toegewezen ontvangsten	-1 472,30
Niet toegewezen ontvangsten	0,00
Niet toegewezen ontvangsten	0,00
Niet toegewezen ontvangsten	0,00
Niet toegewezen ontvangsten	-180,00
Niet toegewezen ontvangsten	0,00
Niet toegewezen ontvangsten	0,00
Niet toegewezen ontvangsten	0,00
Niet toegewezen ontvangsten	0,00
Niet toegewezen ontvangsten	0,00
Niet toegewezen ontvangsten	0,00
Niet toegewezen ontvangsten	0,00
Niet toegewezen ontvangsten	0,00
Niet toegewezen ontvangsten	0,00
Niet toegewezen ontvangsten	0,00
Niet toegewezen ontvangsten	0,00
Niet toegewezen ontvangsten	0,00
Niet toegewezen ontvangsten	0,00
Niet toegewezen ontvangsten	0,00
Niet toegewezen ontvangsten	-204,56
Niet toegewezen ontvangsten	0,00
Niet toegewezen ontvangsten	0,00
Niet toegewezen ontvangsten	929,34
Ongeïdentificeerde ontvangsten	-2 037,87
Niet toegewezen ontvangsten	0,00
Niet toegewezen ontvangsten	-15 601,94
Niet toegewezen ontvangsten	0,00
Niet toegewezen ontvangsten	-150,00
Niet toegewezen ontvangsten	0,00
Niet toegewezen ontvangsten	0,00
Niet toegewezen ontvangsten	0,00
Ongeïdentificeerde ontvangsten	-486 099,27
Ongeïdentificeerde ontvangsten	-809 528,67
Ongeïdentificeerde ontvangsten	0,00
Ongeïdentificeerde ontvangsten	-114 825,42
Ongeïdentificeerde ontvangsten	-9,83
Ongeïdentificeerde ontvangsten	-23 980,57
Ongeïdentificeerde ontvangsten	0,00
Ongeïdentificeerde ontvangsten	0,00
Ongeïdentificeerde ontvangsten	-202,68
Ongeïdentificeerde ontvangsten	-880,85
Ongeïdentificeerde ontvangsten	-25,00
Ongeïdentificeerde ontvangsten	0,00
Ongeïdentificeerde ontvangsten	0,00
Ongeïdentificeerde ontvangsten	0,00

Ongeïdentificeerde ontvangsten	-361 267,80
Ongeïdentificeerde ontvangsten	-58 237,00
Ongeïdentificeerde ontvangsten	0,00
Ongeïdentificeerde ontvangsten	0,00
Ongeïdentificeerde ontvangsten	0,00
Ongeïdentificeerde ontvangsten	0,00
Ongeïdentificeerde ontvangsten	0,00
Ongeïdentificeerde ontvangsten	0,00
Ongeïdentificeerde ontvangsten	0,00
Ongeïdentificeerde ontvangsten	-2 826,62
Ongeïdentificeerde ontvangsten	0,00
Ongeïdentificeerde ontvangsten	-3 012,00
Ongeïdentificeerde ontvangsten	-37 834,97
Ongeïdentificeerde ontvangsten	0,00
Ongeïdentificeerde ontvangsten	150,00
Ongeïdentificeerde ontvangsten	-326,07
Ongeïdentificeerde ontvangsten	0,00
Ongeïdentificeerde ontvangsten	0,00
Minafonds - kosten	-112 535,43
Bankkosten en wisselkoersverschillen	0,00
Bankkosten en wisselkoersverschillen	0,00
Bankkosten en wisselkoersverschillen	0,00
	-2 538 676,62
Door- en terugstortgelden	-26 465,25
Derdengelden	0,00
Door- en terugstortgelden	0,00
Door- en terugstortgelden	19 705,70
Transitrekening BTW Vlaamse Overheid	203 859,05
Transitrekening BTW Vlaamse Overheid	-1 714 917,90
Transitrekening BTW Vlaamse Overheid	-8 928,22
Transitrekening BTW Vlaamse Overheid	-158 811,96
SARCC - cofinanciering Nederland	-5 071,00
Liggende gelden	0,00
Liggende gelden	0,00
Liggende gelden	0,00
Liggende gelden	0,00
Liggende gelden	0,00
Liggende gelden	0,00
Liggende gelden	0,00
Bestelloket	-8 631,29
Derdengelden Filmkeuringscommissie	0,00
KREDIETKAARTTRANSACTIES	26 877,66
KREDIETKAARTTRANSACTIES	9 523,34
KREDIETKAARTTRANSACTIES	0,00
KREDIETKAARTTRANSACTIES	-885,86
Netto ontvangsten 6e SHV	0,00
Franchises/boetes/wederbeleggingsvergoeding fietslease	0,00

Door- en terugstortgelden	0,00
Transitrekening beleggingen	0,00
SWAP-VERRICHTINGEN	0,00
Compensatie debet op rekening courant	0,00
DERDENGELDEN - VASTGOEDAKTEN	0,00
Thesaurievoorschot bij debetpositie operaties betalingen contro	0,00
Door- en terugstortgelden	0,00
Fictieve rekening ivm aanrekening wedden ambtenaren	0,00
Horizon 2018-2020	0,00
Door- en terugstortgelden	0,00
Codaverwerking NV Waarborgbeheer	0,00
Interreg	0,00
EFRO 2014-2020	0,00
EG-EFRO Antwerpen 2000-2006	0,00
Door- en terugstortgelden	0,00
Belgisch voorzitterschap EU - Fed.fin.	572,14
Bologna - EHEA	-10 205,90
Cofinanciering Europese projecten DOV	501 773,53
Creative classrooms lab	-2 927,99
eTwinning 2010	9 010,85
E-Twinning 2011	11 006,01
European Policy Network on School Leadership	-5 939,48
European Schoolnet - Calibrate	1 694,96
Eurydice	-201 887,39
Eurydice 2007- 2008	12 011,20
Eurydice 2012	6 207,00
FEE IEA ICCS Survey 2009	-67 988,76
FEE IEA TALIS	11 697,00
Goal-project EC	-70 483,24
Social Inclusion - Belgisch voorzitterschap EU	-80 000,00
Transparency and Quality conference Brugge - Belgisch voorzitte	18 819,77
VISKA-project (Europese gelden 8F0412)	-133 359,70
Europese projecten 'Hoger onderwijs'	0,00
Stichtingen, schenkingen en legaten	0,00
Door- en terugstortgelden	0,00
Door- en terugstortgelden	0,00
Europese projecten AKOV	-7 174,97
KeyCoNeT	-8 711,03
Project EQF	15 886,00
Europese subsidieprogramma's CASA en CORAL	0,00
Fictieve rekening ivm aanrekening wedden ambtenaren	0,00
Impulsfonds huisartsengeneeskunde'	0,00
Europees Cultureel Steunprogramma	0,00
Derdengelden Filmkeuringscommissie	0,00
Door- en terugstortgelden	0,00
Europese gelden Landcommanderij Alden Biesen	0,00
Door- en terugstortgelden	0,00
Europese gelden Landcommanderij Alden Biesen	0,00
Door- en terugstortgelden	0,00

Codaverwerking EG-middelen ELGF en ELFPO	0,00
Europese steunverlening voor structuurverbetering in de zeevis	0,00
EG-middelen betreffende verordening 1198/2006 (EVF-middele	0,00
EG-middelen Leader	0,00
Europese gelden Landbouwinformatienetwerk	0,00
Liggende gelden	0,00
Door- en terugstortgelden	0,00
EG-middelen betreffende verordening 866/90 (EOGFL-middelen	0,00
Quotumfonds	0,00
Door- en terugstortgelden	0,00
Door- en terugstortgelden	0,00
Door- en terugstortgelden	0,00
Door- en terugstortgelden	0,00
Ontvangsten op basis van ramingen - Herstelmaatregel	0,00
Door- en terugstortgelden	0,00
Door- en terugstortgelden	0,00
Transitrekening beleggingen	0,00
	-1 663 745,73
	-4 144 723 124,26

Debet 2023	Credit 2023	Eindbalans 2023
0,00	0,00	-54 146,00
0,00	0,00	-59 860,20
0,00	3 440,65	-61 411,31
0,00	0,00	-3 949 670,61
0,00	0,00	-3 744 388,25
0,00	0,00	-114 486,37
0,00	0,00	-349 905,22
0,00	0,00	-537 867,45
4 154,58	4 154,58	0,00
4 154,58	7 595,23	-8 871 735,41
0,00	0,00	-198 624,63
0,00	0,00	-100 800,00
1 201 000 000,00	1 201 000 000,00	0,00
6 362 138 845,82	6 426 127 270,28	-1 663 988 424,46
1 681 300 000,00	2 536 009 815,36	-1 377 209 815,36
9 244 438 845,82	10 163 137 085,64	-3 041 497 664,45
2 775,11	2 775,11	0,00
128 235,79	135 250,80	-0,01
63 810,36	57 362,35	6 448,00
6 025,06	1 442,81	10 117,25
340 860,06	217 865,70	122 994,36
0,00	8 120,00	6 996,00
15 362,90	13 382,00	5 211,81
6 698,00	6 698,00	0,00
755,04	0,01	1 723,04
28 771,80	21 317,35	12 457,00
21 493,32	30 841,73	2 075,15
37 063,71	37 063,71	2 783,00
0,00	0,00	669,13
8 910,00	8 910,00	0,00
381 028,53	135 223,50	259 605,03
0,00	0,00	130,00
183 331,45	168 883,57	68 126,66
0,00	0,00	407,80
2 824,80	5 649,60	0,00
32 222,80	57 363,60	5 234,30
13 022,05	1 410,90	29 168,45
486,79	486,79	0,00
26 567,33	31 965,69	23 343,10
690,00	690,00	0,00
310,27	0,00	310,27
0,00	3 981,25	13 096,37
5 883,00	750,00	5 133,00
100 139,35	98 502,18	4 662,19
11 733,17	8 848,14	5 452,87

67 867,06	77 657,11	44 949,00
14 912,91	14 912,91	0,00
3 404,04	0,00	3 404,04
0,00	0,02	600,00
5 219,00	0,00	5 302,60
114 361,57	9 724,17	105 137,40
111,32	111,32	0,00
32,32	32,32	0,00
19 929,38	20 205,90	-276,52
710 445 418,58	219 209 596,39	710 445 418,58
0,00	8 855 696,71	0,00
381 917 702,31	353 137 674,95	8 741 549,84
31 936 293,16	26 247 321,07	31 285 637,58
70 602,06	5 174 768,78	0,00
1 126 014 854,40	613 802 486,44	751 217 867,29
4 942 264 148,18	4 942 264 148,18	0,00
4 942 264 148,18	4 942 264 148,18	0,00
202 312,00	202 312,00	0,00
55 641,05	0,00	55 641,05
5 409,01	5 409,09	-0,08
5 172,12	1 872,11	3 300,01
21 000,00	118 020,00	-97 020,00
99 374 745,24	99 301 290,87	917 402,23
1 279 096 648,15	1 770 332 470,34	-710 445 418,58
70 359 690,74	61 503 994,03	0,00
78 443,08	78 443,08	0,00
239 746,90	239 746,90	0,00
73 025,52	73 025,52	0,00
51 243,75	51 243,75	0,00
108 562,50	108 562,50	0,00
34 541,80	34 541,80	0,00
375 000,00	375 000,00	0,00
6 155,26	6 155,26	0,00
241 568,45	241 568,45	0,00
1 961 198,62	1 961 198,62	0,00
2 844 280,02	2 844 280,02	0,00
53 681,42	53 681,42	0,00
216 497,88	216 497,88	0,00
14 153,02	14 153,02	0,00
194 202,31	194 202,31	0,00
228 711,47	228 711,47	0,00
37 758,27	37 758,27	0,00
12 420,89	12 420,89	0,00
2 295 000,00	2 295 000,00	0,00
44 788,17	44 788,17	0,00
114 048,00	114 048,00	0,00

111 725,55	111 725,55	0,00
3 881 661,72	3 881 661,72	0,00
206 419,47	206 419,47	0,00
170 360,89	170 360,89	0,00
3 108 544,67	3 108 544,67	0,00
1 398 000,00	1 398 000,00	0,00
94 023,13	94 023,13	0,00
913 309,42	913 309,42	0,00
1 826 067,26	1 826 067,26	0,00
439 993,71	439 993,71	0,00
1 864 000,00	1 864 000,00	0,00
244 000,00	244 000,00	0,00
164 313,69	164 313,69	0,00
923 588,65	923 588,65	0,00
1 457 000,00	1 457 000,00	0,00
474 805,74	474 805,74	0,00
72 569,07	72 569,07	0,00
41 241,28	41 241,28	0,00
139 927,92	139 927,92	0,00
414 491,35	414 491,35	0,00
281 285,31	281 285,31	0,00
95 374,13	95 374,13	0,00
1 372 654,91	1 372 654,91	0,00
3 256 451,08	3 256 451,08	0,00
122 900,06	122 900,06	0,00
631 662,50	631 662,50	0,00
547 523,22	547 523,22	0,00
363 687,22	363 687,22	0,00
49 892,45	49 892,45	0,00
10 500 000,00	10 500 000,00	0,00
2 575 839,63	2 575 839,63	0,00
137 725,62	137 725,62	0,00
10 891,73	10 891,73	0,00
155 800,50	155 800,50	0,00
143 721,80	143 721,80	0,00
91 264,08	91 264,08	0,00
18 869,90	18 869,90	0,00
2 414,85	2 414,85	0,00
134 000,00	134 000,00	0,00
1 861,80	1 861,80	0,00
120 791,77	120 791,77	0,00
28 812,68	28 812,68	0,00
147 396,83	147 396,83	0,00
78 545,69	78 545,69	0,00
29 358,99	29 358,99	0,00
251 616,28	251 616,28	0,00
564 941,83	564 941,83	0,00
104 335,63	104 335,63	0,00
49 645,11	49 645,11	0,00

54 587,18	54 587,18	0,00
1 224 289,57	1 224 289,57	0,00
546 605,84	546 605,84	0,00
88 927,20	88 927,20	0,00
2 171 579,74	2 171 579,74	0,00
57 740,00	57 740,00	0,00
193 125,95	193 125,95	0,00
23 926,00	23 926,00	0,00
88 385,79	88 385,79	0,00
63 486,44	63 486,44	0,00
20 875,00	20 875,00	0,00
70 420,47	70 420,47	0,00
377 712,84	377 712,84	0,00
19 651,90	19 651,90	0,00
56 279,86	56 279,86	0,00
187 462,15	187 462,15	0,00
204 847,78	204 847,78	0,00
0,01	0,01	0,00
615 036,34	615 036,34	0,00
14 203,39	14 203,39	0,00
30 121,43	30 121,43	0,00
44 408,92	44 408,92	0,00
174 945,00	174 945,00	0,00
127 758,00	127 758,00	0,00
232 404,00	232 404,00	0,00
78 518,32	78 518,32	0,00
683,91	683,91	0,00
9 787,34	9 787,34	0,00
5 951,76	5 951,76	0,00
2 125,56	2 125,56	0,00
24 179,87	24 179,87	0,00
870,91	870,91	0,00
63 090,78	63 090,78	0,00
258 455,83	382 482,84	-526 300,20
4 785,62	0,00	-1 697 503,17
122 911,81	11 032,83	-12 276 994,05
0,00	0,00	-112 167,67
0,00	0,00	-1 353 726,53
0,00	631 662,50	-631 662,50
547 523,22	0,00	547 523,22
0,00	363 687,22	-363 687,22
0,00	49 892,45	-49 892,45
0,00	2 575 839,63	-2 575 839,63
7 058 798,51	3 941 295,09	-3 941 295,09
0,00	2 664 154,94	-6 660 387,35
579 639,16	579 639,16	0,00
30 576 943,81	0,00	-15 519 886,11
61 414 939,08	0,00	0,00
23 167 671,54	6 225 619,37	0,00

140 541 423,94	64 029 993,93	-5 073 395,88
0,00	0,00	-2 307 126,65
1 206,47	960,00	0,00
1 670 703,17	8 168 497,50	-4 529 968,33
81 408,23	63 981,72	0,00
66 387,47	39 900,75	0,00
5 234 862,22	90 775,30	8 324 086,62
164 564,13	0,00	-68 712,09
3 511 922,42	3 511 922,42	0,00
126 795 946,54	112 328 644,43	-61 482 217,62
2 629 898,70	2 629 898,70	0,00
0,00	0,00	3,95
3 596 955,23	2 822 343,32	2 372 546,62
0,00	118 885,87	-521 547,59
145 594 268,01	152 795 941,91	146 838 805,50
174 720,00	174 720,00	0,00
158,03	0,00	158,03
2 764 332,26	1 202 789,88	1 632 741,84
0,00	18 119,79	-20 784,55
54 091,29	54 091,29	0,00
21 714,41	21 714,41	0,00
1 793 227,23	1 793 227,23	0,00
2 957,76	2 957,76	0,00
14 500,00	14 500,00	0,00
22 210,75	22 210,75	0,00
4 805 614,98	0,00	226 448,00
1 977 690,58	153 638,04	-1,16
0,00	0,00	16 930,00
727 964,20	727 964,20	0,00
380 543,90	380 543,90	0,00
35 839,89	45 880,67	-10 040,78
6 000,00	49 585,58	-43 585,58
119 238,63	93 126,28	26 112,35
51 784,77	65 037,93	-13 253,16
35 710,27	59 362,49	-23 652,22
118 667,70	98 053,91	20 613,79
10 867,37	50 663,32	-39 795,95
0,00	0,00	50 295,60
0,00	0,00	1 050,95
0,00	0,00	6 038 723,43
2 071 773 993,14	2 356 434 933,45	-663 313 479,00
253,19	253,19	0,00
8 974,19	8 974,19	0,00
7 319,41	7 247,99	-319,33
320 281,60	354 285,84	-42 701,86
8 974,19	8 974,19	0,00
6 948,35	6 948,35	0,00

317 450,49	317 450,49	0,00
2 980 694 081,61	2 988 662 073,26	-362 589 100,20
7 588,98	7 588,98	0,00
16 083,78	0,00	0,00
56 411,91	22 777,38	0,00
325 554 334,45	303 883 486,32	570 275,13
1 669 543 367,49	1 666 868 237,47	-170 032 779,75
0,00	0,00	-3 031 900,31
0,00	0,00	3 031 900,31
0,00	0,00	5 104,12
243 470 272,37	245 916 509,98	-19 521 865,15
0,00	0,00	-604,65
0,00	0,00	604,65
607 546 265,78	608 230 136,04	-52 179 240,74
86 930,00	86 930,00	0,00
0,00	0,00	-0,02
6 785 693 877,66	6 785 693 877,66	0,00
14 340,29	14 340,29	0,00
0,00	0,00	-510 877,49
67 769,58	0,00	0,00
0,00	0,00	48 772,95
146 401,11	45 074,83	0,00
1 203,45	1 203,45	0,00
646 023 431,33	646 033 905,54	-2 361 984,87
0,00	0,00	0,02
47 581,56	47 581,56	0,00
31 688,05	31 688,05	0,00
4 094,41	4 094,41	0,00
7 245,28	7 245,28	0,00
4 139,12	4 139,12	0,00
3 324,00	3 324,00	0,00
2 513,91	2 513,91	0,00
3 967,92	3 967,92	0,00
4 797,34	4 797,34	0,00
5 575,09	5 575,09	0,00
69 862,96	69 862,96	0,00
80 847,39	80 847,39	0,00
120 061 222,97	120 707 679,77	-120 707 679,77
0,00	0,00	88 157 086,69
0,00	0,00	-88 157 086,69
223 189,00	223 189,00	0,00
1 998,10	1 998,10	0,00
32 111,63	10 514,76	-44 633,76
1 742,18	1 742,18	-207,07
18 275,83	18 275,83	-477,61
0,00	0,00	477,61
32 059,54	32 059,54	0,00
4 985,77	4 985,77	0,01
3 370,51	3 370,51	-841,31

0,00	0,00	841,31
25 767,68	25 767,68	0,00
2 094,68	2 094,68	0,00
796,26	796,26	0,00
0,00	0,00	-70,00
0,00	0,00	-10 131,65
0,00	45 377 308,06	0,00
0,00	0,00	3 291,88
0,00	0,00	-3 432,45
0,00	0,00	430,42
0,00	0,00	-1 683,10
0,00	0,00	1 188,00
351,67	351,67	0,00
80,00	80,00	0,00
261,93	261,93	0,00
141,82	141,82	0,00
0,00	0,00	70,00
1 597,97	1 597,97	0,00
940,69	940,69	-4 862,99
45 377 308,06	0,00	0,00
0,00	0,00	11 702,76
16 910,76	16 910,76	3 002,03
2 683,93	2 683,93	0,00
0,00	0,00	495,10
2 886,27	2 886,27	207,07
622 729 500,96	644 141 687,72	-644 141 687,72
2 296 107,92	2 356 943,94	-2 356 943,94
1 316 543,90	1 447 736,80	-1 447 736,80
0,00	0,00	-45 377 308,06
54 102 233,21	57 343 246,53	-10 285 736,98
1 332,73	1 332,73	0,00
3 892,11	3 892,11	0,00
2 158,82	2 158,82	0,00
2 547,45	2 547,45	0,00
45 918,36	45 918,36	0,00
13 678 444,67	14 346 526,77	-668 082,10
66 286,76	66 286,76	0,00
82 003,78	82 003,78	0,00
0,00	0,00	1 563,51
1 897 191,83	1 844 960,71	-16 163,12
319,88	319,88	0,00
414,00	414,00	0,00
210,00	210,00	0,00
567,74	567,74	0,00
0,00	0,00	-11 349,01
145,00	145,00	0,00
113,00	113,00	0,00
126,61	126,61	0,00
4 706,42	4 706,42	0,00

15,00	15,00	0,00
3 144,65	3 144,65	0,00
43 795 739,07	43 990 997,31	-1 602 797,24
28,28	28,28	0,00
129,01	129,01	0,04
50,00	50,00	0,00
119,00	119,00	0,00
9 298 079,70	5 464 059,70	-230,00
12 747 380,29	12 823 973,26	-411 835,85
172 714,21	172 714,21	0,00
1 177,30	1 177,30	0,00
29 425 901,81	29 425 901,81	0,00
0,00	0,00	-1 114,80
519 015,92	556 599,52	-30 717,29
7 280 316,85	7 346 573,97	-645 625,67
3 037 258,45	3 059 925,22	-22 666,77
14 228 180 810,18	14 237 408 803,02	-1 434 385 462,51
343 643 180,35	295 420 423,36	48 222 756,99
16 600,00	0,00	0,00
343 659 780,35	295 420 423,36	48 222 756,99
5 849 747,42	6 122 857,91	-6 122 857,91
76 412 993,48	67 684 074,76	-19 651 718,66
122 971 977,68	124 467 078,25	-29 599 665,06
13 691 212,95	13 657 138,05	-1 104 054,97
584 878 165,18	603 142 921,52	-19 342 560,60
3 146 808 385,33	3 235 741 848,39	-75 779 245,76
51 603 425,58	51 934 851,89	1 350 789,25
130 141 972,89	130 465 893,43	-18 360 607,12
3 662 440,26	3 641 014,63	-567 092,05
393 012,82	459 132,36	-889 413,82
22 881 930,39	26 396 381,00	-94 994,64
255 448,57	222 823,01	28 057,84
33 793 456,97	33 793 456,97	-550,00
3 302 550,46	3 013 129,78	-1 265,54
38 143 516,44	37 914 000,85	-14 919,58
289 557 678,56	293 063 761,28	-76 954,17
27 216 337,61	27 374 936,07	-21 809,78
447 118,70	447 519,38	-200,34
2 491 391,86	2 453 415,89	-2 168,25
814 408,70	815 338,21	0,00
4 074 379,80	4 101 072,04	-26 886,26
232 869 164,44	233 333 456,66	-456 592,43
2 023 069,62	2 052 843,24	-18 228,10
2 846 928,76	2 847 181,92	-253,16
229 294 156,73	229 294 156,73	0,00
11 707 912,50	11 532 382,03	122 924,40

601 377 403,54	601 761 764,39	-78 087,64
17 247 656,63	17 247 656,63	0,00
709 106,09	581 758,12	-117 105,22
5 657 466 949,96	5 765 563 845,39	-170 825 459,57
0,00	4 985 811,45	25 019 734,28
0,00	40 850,62	0,01
184 090,39	182 213,74	92 045,19
38 790,77	4 748,09	38 790,77
612 246,85	0,00	-6 681 677,01
0,00	0,00	13 354,91
50 992,79	0,00	50 992,79
8 608,25	1 493,99	7 114,26
499 842,57	406 582,05	454 571,87
0,00	2 945 387,39	0,00
3 505 828,80	1 299 087,09	1 646 300,30
22 891 738,21	21 024 322,01	17 571 764,99
9 184 440,05	6 300 174,41	13 654 313,78
46 707 089,59	38 483 256,21	36 569 667,43
827 423,37	132 558 021,04	9 613 786,83
55 386 312,33	86 014 945,76	20 807 440,95
123 470 721,85	112 010 951,00	140 165 680,04
-102 634 964,18	-107 187 348,47	29 955 503,09
55 481 265,58	68 232 792,01	145 337 326,69
58 779 546,80	28 303 272,77	64 325 294,66
6 518 671,76	8 144 751,42	4 694 836,14
2 411 050,50	1 862 754,96	1 782 366,92
399 000,00	30 692,31	368 307,69
7 833 644,16	20 508 980,23	43 722 503,70
379 220 663,48	281 921 448,27	147 516 769,29
0,00	5 242 271,81	-5 242 271,81
150 000,00	150 000,00	37 500,00
3 515 617,80	4 945 747,93	311 228,65
14 578 458,34	8 361 090,39	9 045 410,04
4 295 798,22	3 521 808,76	13 488 990,46
1 585 472,74	1 226 386,99	1 035 510,51
12 838 883,85	13 977 147,73	19 370 104,50
0,00	22 012,51	0,00
43 807 094,60	67 636 022,36	84 423 102,93
2 003 643,06	1 614 174,08	1 966 913,06
4 083 414,77	2 428 625,00	4 083 414,77
25 453 353,50	17 540 667,02	25 453 353,50
21 818 519,72	17 573 191,02	21 818 519,72
1 081 012,00	0,00	1 081 012,00
13 147 227,16	11 251 854,44	13 147 227,16
130 429 043,43	435 088 384,23	130 429 043,43
95 717 143,91	227 879 599,68	-227 879 599,68
0,00	0,00	-28 271 602,64

0,01	0,00	0,00
0,00	390 193,00	-390 193,00
185 000,00	0,00	0,00
0,00	404 741,98	-404 741,98
24 431,25	0,00	0,00
220 000,00	0,00	0,00
500 000,00	0,00	0,00
364 827 622,80	324 079 628,02	-324 079 628,02
0,00	24 000,00	-24 000,00
377 426 218,32	370 783 194,76	-370 783 194,76
58 333 185,15	50 772 335,63	-50 786 306,51
4 761 705,24	4 725 490,44	-4 249,20
433 529 546,90	429 998 786,39	-260 202 074,15
2 159 730,34	2 083 425,21	-2 083 425,21
286 504 740,67	278 316 234,09	-238 120 973,17
13 264 566,11	0,00	0,00
0,00	5 000 000,00	-5 000 000,00
0,00	1 204 029,45	-1 204 029,45
60 314 652,51	64 829 312,97	-40 091 222,97
0,00	597 911,02	-597 911,02
0,00	440 427,96	-440 427,96
16 688 967,33	104 414 322,69	-104 414 322,69
0,00	86 282 000,00	-86 282 000,00
70 402,44	35 201,22	0,00
1 729 000,00	705 000,00	-705 000,00
157 747 646,05	169 449 506,80	-169 809 506,80
4 967 233,48	4 967 233,48	0,00
91 000,00	81 400,00	-81 400,00
14 668 820,00	14 668 820,00	0,00
729 416,16	726 145,25	-726 145,25
78 484 000,00	0,00	0,00
0,00	50 027 000,00	-50 027 000,00
340 042,96	0,00	-4 161 101,30
2 923 449 614,74	3 491 540 512,66	-949 394 207,27
144 575 007,85	144 575 007,85	0,00
133 415 779,72	133 415 779,72	0,00
0,00	0,00	-932,53
60 853 546,67	60 849 971,79	0,00
1 590 225,02	1 503 468,76	-2 445,90
778 126,19	778 126,19	0,00
162 180,69	176 084,34	-19 400,88
4 005 699,01	4 005 699,01	0,00
3 868 493,79	3 868 493,79	0,00
4 964 901,46	4 964 901,46	0,00
3 787 576,08	3 787 576,08	0,00
1 668 203,40	1 668 203,40	0,00
810 508,67	811 008,67	-500,00

2 522,39	2 522,39	0,00
3 305 469,68	3 305 469,68	0,00
3 303 793,28	3 303 793,28	0,00
51 918 184 222,75	51 918 185 119,70	-92 313,69
363 516 575,56	363 447 545,25	-50 550,09
63 389 583,58	63 389 583,58	0,00
186 034 340,35	185 846 755,72	-10 728,54
17 481 673,61	17 481 673,61	0,00
19 542 225,38	19 549 986,28	-9 233,20
82 074 144,41	82 074 144,41	0,00
5 440 101,35	5 440 101,35	0,00
3 286 091,76	3 286 147,70	-55,94
3 857 744,46	3 864 093,46	-6 529,00
26 863 358,64	26 863 358,64	0,00
246 741,04	246 741,04	0,00
824 763,42	824 763,42	0,00
10 698 038,16	10 698 237,75	-199,59
211 250 390,79	211 250 990,79	-600,00
635 417,59	635 417,59	0,00
1 780 730,28	1 780 730,28	0,00
62 706 104,99	62 706 190,99	-86,00
771 825,42	771 825,42	0,00
1 796 874,82	1 796 903,82	-29,00
14 644 076,94	14 643 872,38	0,00
9 142 955,74	9 142 955,74	0,00
7 631 852,18	7 631 852,18	0,00
169 858 760,66	169 859 690,00	0,00
57 962 091,54	57 960 053,67	0,00
56 478 548,15	56 478 548,15	0,00
1 355 016,35	1 354 964,41	-15 550,00
22 635 878,45	22 635 878,45	0,00
0,00	0,00	-150,00
6 884 793,64	6 884 793,64	0,00
1 132 066,56	1 132 421,56	-355,00
59,38	59,38	0,00
52 030 310 561,80	52 030 281 122,16	-456 659,63
338 200 999,58	337 647 941,13	-256 470,22
17 590 910,47	17 590 910,47	0,00
20 351 329,29	21 042 126,33	-805 622,46
991 711,32	991 701,49	0,00
15 824 813,66	15 810 996,19	-10 163,10
75 163 220,43	75 200 837,49	-37 617,06
5 417 614,78	5 419 393,58	-1 778,80
0,00	0,00	-202,68
1 414 916,63	1 414 630,36	-594,58
3 419 176,36	3 421 801,36	-2 650,00
26 657 772,54	26 657 772,54	0,00
55 968,09	55 968,09	0,00
770 721,30	770 721,30	0,00

2 655 326,48	2 295 089,31	-1 030,63
158 179 967,54	158 121 730,54	0,00
543 443,95	553 287,19	-9 843,24
580 823,94	770 123,94	-189 300,00
56 744 923,00	56 744 923,00	0,00
472 313,45	472 313,45	0,00
1 245 899,48	1 246 044,48	-145,00
8 566 804,24	8 566 804,24	0,00
2 903 699,12	2 926 848,74	-23 149,62
4 788 766,95	4 884 522,87	-98 582,54
57 275 560,99	57 275 560,99	0,00
0,00	0,00	-3 012,00
863 925,31	826 185,27	-94,93
23 707 497,92	23 707 497,92	0,00
0,00	0,00	150,00
1 982 446,52	1 982 120,45	0,00
359 548,71	359 548,71	0,00
59,38	59,38	0,00
15 027,27	0,00	-97 508,16
5 230 607,92	5 193 977,59	36 630,33
300,00	300,00	0,00
1 231,65	37 861,98	-36 630,33
106 557 486 971,92	106 557 152 229,31	-2 203 934,01
43 861 642,87	43 854 912,32	-19 734,70
96 051,15	96 051,15	0,00
205,01	205,01	0,00
0,00	0,00	19 705,70
6 756 676,36	6 867 971,25	92 564,16
5 647 447,52	5 317 326,98	-1 384 797,36
108 501,21	110 816,98	-11 243,99
991 758,14	1 125 626,15	-292 679,97
0,00	0,00	-5 071,00
148 832,98	148 832,98	0,00
362,51	362,51	0,00
2 222,46	2 222,46	0,00
60 480,93	60 480,93	0,00
27 099,70	27 099,70	0,00
650,97	650,97	0,00
4 524,28	4 524,28	0,00
28 728,14	25 616,25	-5 519,40
577,14	577,14	0,00
0,00	0,00	26 877,66
1 075 965,05	1 071 206,67	14 281,72
4 440,09	4 751,44	-311,35
12 778,94	12 568,98	-675,90
42 958 261 592,28	42 958 261 592,28	0,00
4 874,92	4 843,42	31,50

1 275,30	1 195,30	80,00
783 226 844,86	783 226 844,86	0,00
863 215,20	863 215,20	0,00
35 000 000,00	35 000 000,00	0,00
47 430,87	47 430,87	0,00
19 031,40	19 031,40	0,00
4 223 726,46	4 223 726,46	0,00
32 604,87	32 604,87	0,00
710 617,92	710 617,92	0,00
39 931,50	39 931,50	0,00
21 146 880,09	21 146 880,09	0,00
331 750,87	331 750,87	0,00
30 144 073,70	30 144 073,70	0,00
1 784 796,85	1 784 796,85	0,00
660,00	660,00	0,00
0,00	0,00	572,14
0,00	0,00	-10 205,90
5 845,03	5 845,03	501 773,53
0,00	0,00	-2 927,99
0,00	0,00	9 010,85
0,00	0,00	11 006,01
0,00	0,00	-5 939,48
0,00	0,00	1 694,96
0,00	0,00	-201 887,39
0,00	0,00	12 011,20
0,00	0,00	6 207,00
0,00	0,00	-67 988,76
0,00	0,00	11 697,00
0,00	0,00	-70 483,24
0,00	0,00	-80 000,00
0,00	0,00	18 819,77
0,00	0,00	-133 359,70
722,42	722,42	0,00
622,50	622,50	0,00
405,00	405,00	0,00
42,97	42,97	0,00
0,00	0,00	-7 174,97
0,00	0,00	-8 711,03
0,00	0,00	15 886,00
1 757 144,34	1 757 144,34	0,00
1 129,00	1 129,00	0,00
20 739 951,17	20 739 951,17	0,00
54 678,94	54 678,94	0,00
3 832,93	3 832,93	0,00
192,22	192,22	0,00
27 720,78	27 720,78	0,00
0,00	80,00	-80,00
326 056,33	326 056,33	0,00
246,00	246,00	0,00

390 684,72	390 684,72	0,00
4 336 590,38	4 336 590,38	0,00
7 126 683,96	7 126 683,96	0,00
10 872,02	10 872,02	0,00
414 240,00	414 240,00	0,00
575,71	575,71	0,00
38 468,49	38 468,49	0,00
31 383,14	31 383,14	0,00
6 129 032,19	6 129 032,19	0,00
146,75	146,75	0,00
12,67	12,67	0,00
942,87	942,87	0,00
408,00	408,00	0,00
2 029,80	2 029,80	0,00
3 440 811,77	3 440 811,77	0,00
14 300,70	14 300,70	0,00
4 749 571,65	4 749 571,65	0,00
43 944 273 596,99	43 944 176 424,19	-1 566 572,93
191 039 013 720,26	192 366 908 486,87	-5 472 617 890,87

**JAARREKENING EN/OF ANDERE OVEREENKOMSTIG
HET WETBOEK VAN VENNOOTSCHAPPEN EN
VERENIGINGEN NEER TE LEGGEN DOCUMENTEN**

IDENTIFICATIEGEGEVENS (op datum van de neerlegging)Naam : **Ministeries van de Vlaamse Gemeenschap**

Rechtsvorm :

Adres : Havenlaan

Nr : 88

Bus : 50

Postnummer : 1000

Gemeente : Brussel

Land : België

Rechtspersonenregister (RPR) - Ondernemingsrechtbank van

Internetadres :

E-mailadres :

Ondernemingsnummer

0316.380.841

Datum van de neerlegging van het recentste stuk dat de datum van bekendmaking van de oprichtingsakte en van de akte tot statutenwijziging vermeldt

Deze neerlegging betreft :



de JAARREKENING in

EURO

goedgekeurd door de algemene vergadering van



de ANDERE DOCUMENTEN

met betrekking tot

het boekjaar dat de periode dekt van

01-01-2023

tot

31-12-2023

het vorige boekjaar van de jaarrekening van

tot

Nummers van de secties van het standaardmodel die niet werden neergelegd omdat ze niet dienstig zijn :

VOL-inb 6.1, VOL-inb 6.2.1, VOL-inb 6.2.2, VOL-inb 6.2.3, VOL-inb 6.2.4, VOL-inb 6.2.5, VOL-inb 6.3.1, VOL-inb 6.3.2, VOL-inb 6.3.3, VOL-inb 6.3.4, VOL-inb 6.3.5, VOL-inb 6.3.6, VOL-inb 6.4.1, VOL-inb 6.4.2, VOL-inb 6.4.3, VOL-inb 6.5.1, VOL-inb 6.5.2, VOL-inb 6.6, VOL-inb 6.7.1, VOL-inb 6.7.2, VOL-inb 6.8, VOL-inb 6.9, VOL-inb 6.10, VOL-inb 6.11, VOL-inb 6.12, VOL-inb 6.13, VOL-inb 6.14, VOL-inb 6.15, VOL-inb 6.16, VOL-inb 6.17, VOL-inb 6.18.1, VOL-inb 6.18.2, VOL-inb 6.19, VOL-inb 6.20, VOL-inb 7, VOL-inb 8, VOL-inb 9, VOL-inb 11, VOL-inb 12, VOL-inb 13, VOL-inb 14, VOL-inb 15

**LIJST VAN DE BESTUURDERS, ZAAKVOERDERS EN COMMISSARISSEN EN
VERKLARING BETREFFENDE EEN AANVULLENDE OPDRACHT VOOR NAZICHT OF
CORRECTIE**

LIJST VAN DE BESTUURDERS, ZAAKVOERDERS EN COMMISSARISSEN

VOLLEDIGE LIJST met naam, voornamen, beroep, woonplaats (adres, nummer, postnummer en gemeente) en functie in de vennootschap

VERKLARING BETREFFENDE EEN AANVULLENDE OPDRACHT VOOR NAZICHT OF CORRECTIE

Het bestuursorgaan verklaart dat geen enkele opdracht voor nazicht of correctie werd gegeven aan iemand die daar wettelijk niet toe gemachtigd is met toepassing van artikel 5 van de wet van 17 maart 2019 betreffende de beroepen van accountant en belastingadviseur.

De jaarrekening werd niet geverifieerd of gecorrigeerd door een gecertificeerd accountant of door een bedrijfsrevisor die niet de commissaris is.

In bevestigend geval, moeten hierna worden vermeld: naam, voornamen, beroep en woonplaats van elke gecertificeerde accountant of bedrijfsrevisor en zijn lidmaatschapsnummer bij zijn Instituut, evenals de aard van zijn opdracht:

- A. Het voeren van de boekhouding van de vennootschap*,
- B. Het opstellen van de jaarrekening*,
- C. Het verifiëren van de jaarrekening en/of
- D. Het corrigeren van de jaarrekening.

Indien taken bedoeld onder A. of onder B. uitgevoerd zijn door accountants of door fiscaal accountants, kunnen hierna worden vermeld: naam, voornamen, beroep en woonplaats van elke accountant of fiscaal accountant en zijn lidmaatschapsnummer bij het Instituut van de Belastingadviseurs en de Accountants (IBA), evenals de aard van zijn opdracht.

(* Facultatieve vermelding.)

Naam, voornamen, beroep en woonplaats	Lidmaatschapsnummer	Aard van de opdracht (A, B, C en/of D)

JAARREKENING

BALANS NA WINSTVERDELING

ACTIVA	Toel.	Codes	Boekjaar	Vorig boekjaar
OPRICHTINGSKOSTEN	6.1	20		
VASTE ACTIVA		21/28		
Immateriële vaste activa	6.2	21		
Materiële vaste activa	6.3	22/27		
Terreinen en gebouwen		22		
Installaties, machines en uitrusting		23		
Meubilair en rollend materieel		24		
Leasing en soortgelijke rechten		25		
Overige materiële vaste activa		26		
Activa in aanbouw en vooruitbetalingen		27		
Financiële vaste activa	6.4/6.5.1	28		
Verbonden ondernemingen	6.15	280/1		
Deelnemingen		280		
Vorderingen		281		
Ondernemingen waarmee een deelnemingsverhouding bestaat	6.15	282/3		
Deelnemingen		282		
Vorderingen		283		
Andere financiële vaste activa		284/8		
Aandelen		284		
Vorderingen en borgtochten in contanten		285/8		

Toel.	Codes	Boekjaar	Vorig boekjaar
	29/58		
VLOTTENDE ACTIVA	29		
Vorderingen op meer dan één jaar	290		
Handelsvorderingen	291		
Overige vorderingen	3		
Vorraden en bestellingen in uitvoering	30/36		
Vorraden	30/31		
Grond- en hulpstoffen	32		
Goederen in bewerking	33		
Gereed product	34		
Handelsgoederen	35		
Onroerende goederen bestemd voor verkoop	36		
Vooruitbetalingen	37		
Bestellingen in uitvoering	40/41		
Vorderingen op ten hoogste één jaar	40		
Handelsvorderingen	41		
Overige vorderingen	6.5.1/6.6		
Geldbeleggingen	50/53		
Eigen aandelen	50		
Overige beleggingen	51/53		
Liquide middelen	54/58		
Overlopende rekeningen	6.6		
TOTAAL VAN DE ACTIVA	20/58		

Toel.	Codes	Boekjaar	Vorig boekjaar
	10/15		
	10/11		
6.7.1	110		
	111		
	12		
	13		
	130/1		
	1311		
	1312		
	1313		
	1319		
	132		
	133		
	14		
	15		
	19		
	16		
	160/5		
	160		
	161		
	162		
	163		
	164/5		
	168		

PASSIVA**EIGEN VERMOGEN****Inbreng**

Beschikbaar

Onbeschikbaar

Herwaarderingsmeerwaarden**Reserves**

Onbeschikbare reserves

Statutair onbeschikbare reserves

Inkoop eigen aandelen

Financiële steunverlening

Overige

Belastingvrije reserves

Beschikbare reserves

Overgedragen winst (verlies)**Kapitaalsubsidies****Voorschot aan de vennoten op de verdeling van het netto-actief****VOORZIENINGEN EN UITGESTELDE BELASTINGEN****Voorzieningen voor risico's en kosten**

Pensioenen en soortgelijke verplichtingen

Belastingen

Grote herstellings- en onderhoudswerken

Milieuplichtingen

Overige risico's en kosten

Uitgestelde belastingen

Toel.	Codes	Boekjaar	Vorig boekjaar
	17/49		
	17		
6.9	170/4		
	170		
	171		
	172		
	173		
	174		
	175		
	1750		
	1751		
	176		
	178/9		
6.9	42/48		
	42		
	43		
	430/8		
	439		
	44		
	440/4		
	441		
	46		
6.9	45		
	450/3		
	454/9		
	47/48		
6.9	492/3		
	10/49		

RESULTATENREKENING

	Toel.	Codes	Boekjaar	Vorig boekjaar
Bedrijfsopbrengsten				
Omzet	6.10	70/76A		
Voorraad goederen in bewerking en gereed product en bestellingen in uitvoering: toename (afname)	(+)/(-)	70		
Geproduceerde vaste activa		71		
Andere bedrijfsopbrengsten	6.10	72		
Niet-recurrente bedrijfsopbrengsten	6.12	74		
		76A		
		60/66A		
Bedrijfskosten				
Handelsgoederen, grond- en hulpstoffen		60		
Aankopen		600/8		
Voorraad: afname (toename)	(+)/(-)	609		
Diensten en diverse goederen		61		
Bezoldigingen, sociale lasten en pensioenen	(+)/(-)	6.10	62	
Afschrijvingen en waardeverminderingen op oprichtingskosten, op immateriële en materiële vaste activa		630		
Waardeverminderingen op voorraden, op bestellingen in uitvoering en op handelsvorderingen: toevoegingen (terugnemingen)	(+)/(-)	6.10	631/4	
Voorzieningen voor risico's en kosten: toevoegingen (bestedingen en terugnemingen)	(+)/(-)	6.10	635/8	
Andere bedrijfskosten		6.10	640/8	
Als herstructureringskosten geactiveerde bedrijfskosten	(-)	649		
Niet-recurrente bedrijfskosten	6.12	66A		
		9901		
Bedrijfswinst (Bedrijfsverlies)	(+)/(-)			

Toel.	Codes	Boekjaar	Vorig boekjaar
	75/76B		
Financiële opbrengsten			
Recurrente financiële opbrengsten	75		
Opbrengsten uit financiële vaste activa	750		
Opbrengsten uit vlottende activa	751		
Andere financiële opbrengsten	6.11 752/9		
Niet-recurrente financiële opbrengsten	6.12 76B		
	65/66B		
Financiële kosten			
Recurrente financiële kosten	6.11 65		
Kosten van schulden	650		
Waardeverminderingen op vlottende activa andere dan voorraden, bestellingen in uitvoering en handelsvorderingen: toevoegingen (terugnemingen)	(+)/(-) 651		
Andere financiële kosten	652/9		
Niet-recurrente financiële kosten	6.12 66B		
	9903		
Winst (Verlies) van het boekjaar vóór belasting	(+)/(-)		
Onttrekking aan de uitgestelde belastingen	780		
Overboeking naar de uitgestelde belastingen	680		
Belastingen op het resultaat	(+)/(-) 6.13 67/77		
Belastingen	670/3		
Regularisering van belastingen en terugneming van voorzieningen voor belastingen	77		
	9904		
Winst (Verlies) van het boekjaar	(+)/(-)		
Onttrekking aan de belastingvrije reserves	789		
Overboeking naar de belastingvrije reserves	689		
	9905		
Te bestemmen winst (verlies) van het boekjaar	(+)/(-)		

RESULTAATVERWERKING

	Codes	Boekjaar	Vorig boekjaar
Te bestemmen winst (verlies)	(+)/(-)	9906	
Te bestemmen winst (verlies) van het boekjaar	(+)/(-)	(9905)	
Overgedragen winst (verlies) van het vorige boekjaar	(+)/(-)	14P	
Onttrekking aan het eigen vermogen		791/2	
aan de inbreng		791	
aan de reserves		792	
Toevoeging aan het eigen vermogen		691/2	
aan de inbreng		691	
aan de wettelijke reserve		6920	
aan de overige reserves		6921	
Over te dragen winst (verlies)	(+)/(-)	(14)	
Tussenkomst van de vennoten in het verlies		794	
Uit te keren winst		694/7	
Vergoeding van de inbreng		694	
Bestuurders of zaakvoerders		695	
Werknemers		696	
Andere rechthebbenden		697	

**ANDERE OVEREENKOMSTIG HET WETBOEK VAN
VENNOOTSCHAPPEN EN VERENIGINGEN NEER TE LEGGEN
DOCUMENTEN**

SOCIALE BALANS

Nummers van de paritaire comités die voor de vennootschap bevoegd zijn:

STAAT VAN DE TEWERKGESTELDE PERSONEN

**WERKNEMERS WAARVOOR DE VENNOOTSCHAP EEN DIMONA-VERKLARING HEEFT INGEDIEND OF DIE ZIJN INGESCHREVEN IN
HET ALGEMEEN PERSONEELSREGISTER**

Tijdens het boekjaar**Gemiddeld aantal werknemers**

Voltijds

Deeltijds

Totaal in voltijdse equivalenten (VTE)

Aantal daadwerkelijk gepresteerde uren

Voltijds

Deeltijds

Totaal

Personeelskosten

Voltijds

Deeltijds

Totaal

Bedrag van de voordelen bovenop het loon

Codes	Totaal	1. Mannen	2. Vrouwen
1001	11.580	5.787	5.793
1002	4.779	1.708	3.071
1003	15.018	7.052	7.966
Aantal daadwerkelijk gepresteerde uren			
1011	13.072.402	7.236.090	5.836.312
1012	8.828.664	3.302.964	5.525.700
1013	21.901.066	10.539.054	11.362.012
Personeelskosten			
1021	704.367.540	396.484.595	307.882.945
1022	517.114.915	228.784.867	288.330.048
1023	1.221.482.455	625.269.462	596.212.993
1033			

Tijdens het vorige boekjaar

Gemiddeld aantal werknemers in VTE

Aantal daadwerkelijk gepresteerde uren

Personeelskosten

Bedrag van de voordelen bovenop het loon

Codes	P. Totaal	1P. Mannen	2P. Vrouwen
1003			
1013			
1023			
1033			

WERKNEMERS WAARVOOR DE VENNOOTSCHAP EEN DIMONA-VERKLARING HEEFT INGEDIEND OF DIE ZIJN INGESCHREVEN IN HET ALGEMEEN PERSONEELSREGISTER (vervolg)

Op de afsluitingsdatum van het boekjaar	Codes	1. Voltijds	2. Deeltijds	3. Totaal in voltijdse equivalenten
Aantal werknemers	105	12.285	3.104	15.389
Volgens de aard van de arbeidsovereenkomst				
Overeenkomst voor een onbepaalde tijd	110	11.282	2.917	14.199
Overeenkomst voor een bepaalde tijd	111	944	170	1.114
Overeenkomst voor een duidelijk omschreven werk	112			
Vervangingsovereenkomst	113	59	17	76
Volgens het geslacht en het studieniveau				
Mannen	120	6.058	1.102	7.160
lager onderwijs	1200	849	190	1.039
secundair onderwijs	1201	1.406	213	1.619
hoger niet-universitair onderwijs	1202	1.590	411	2.001
universitair onderwijs	1203	2.213	288	2.501
Vrouwen	121	6.227	2.002	8.229
lager onderwijs	1210	504	226	730
secundair onderwijs	1211	1.179	457	1.636
hoger niet-universitair onderwijs	1212	1.933	610	2.543
universitair onderwijs	1213	2.611	709	3.320
Volgens de beroeps categorie				
Directiepersoneel	130	167	2	169
Bedienden	134	11.717	2.893	14.610
Arbeiders	132	396	208	604
Andere	133	6		6

UITZENDKRACHTEN EN TER BESCHIKKING VAN DE VENNOOTSCHAP GESTELDE PERSONEN

Tijdens het boekjaar	Codes	1. Uitzendkrachten	2. Ter beschikking van de vennootschap gestelde personen
Gemiddeld aantal tewerkgestelde personen	150		
Aantal daadwerkelijk gepresteerde uren	151		
Kosten voor de vennootschap	152		

TABEL VAN HET PERSONEELSVOLTOEGANG TIJDENS HET BOEKJAAR

INGETREDEN

Aantal werknemers waarvoor de vennootschap tijdens het boekjaar een DIMONA-verklaring heeft ingediend of die tijdens het boekjaar werden ingeschreven in het algemeen personeelsregister

Volgens de aard van de arbeidsovereenkomst

Overeenkomst voor een onbepaalde tijd

Overeenkomst voor een bepaalde tijd

Overeenkomst voor een duidelijk omschreven werk

Vervangingsovereenkomst

Codes	1. Voltijds	2. Deeltijds	3. Totaal in voltijdse equivalenten
205	1.358	265	1.623
210	684	74	758
211	658	182	840
212			
213	16	9	25

UITGETREDEN

Aantal werknemers met een in de DIMONA-verklaring aangegeven of een in het algemeen personeelsregister opgetekende datum waarop hun overeenkomst tijdens het boekjaar een einde nam

Volgens de aard van de arbeidsovereenkomst

Overeenkomst voor een onbepaalde tijd

Overeenkomst voor een bepaalde tijd

Overeenkomst voor een duidelijk omschreven werk

Vervangingsovereenkomst

Volgens de reden van beëindiging van de overeenkomst

Pensioen

Werkloosheid met bedrijfstoeslag

Afdanking

Andere reden

Waarvan: het aantal werknemers dat als zelfstandige ten minste op halftijdse basis diensten blijft verlenen aan de vennootschap

Codes	1. Voltijds	2. Deeltijds	3. Totaal in voltijdse equivalenten
305	747	302	1.049
310	503	154	657
311	232	143	375
312			
313	12	5	17
340	254	104	358
341			
342	40	10	50
343	453	188	641
350			

INLICHTINGEN OVER DE OPLEIDINGEN VOOR DE WERKNEMERS TIJDENS HET BOEKJAAR

	Codes	Mannen	Codes	Vrouwen
Totaal van de formele voortgezette beroepsopleidingsinitiatieven ten laste van de werkgever				
Aantal betrokken werknemers	5801	4.206	5811	5.806
Aantal gevolgde opleidingsuren	5802	69.874	5812	94.629
Nettokosten voor de vennootschap	5803	445.894	5813	631.896
waarvan brutokosten rechtstreeks verbonden met de opleiding	58031		58131	
waarvan betaalde bijdragen en stortingen aan collectieve fondsen	58032		58132	
waarvan ontvangen tegemoetkomingen (in mindering)	58033		58133	
Totaal van de minder formele en informele voortgezette beroepsopleidingsinitiatieven ten laste van de werkgever				
Aantal betrokken werknemers	5821	2.998	5831	4.861
Aantal gevolgde opleidingsuren	5822	7.069	5832	14.792
Nettokosten voor de vennootschap	5823	0	5833	0
Totaal van de initiële beroepsopleidingsinitiatieven ten laste van de werkgever				
Aantal betrokken werknemers	5841		5851	
Aantal gevolgde opleidingsuren	5842		5852	
Nettokosten voor de vennootschap	5843		5853	

BIJLAGE 3:
Sociale balans

**ANDERE OVEREENKOMSTIG HET WETBOEK VAN
VENNOOTSCHAPPEN EN VERENIGINGEN NEER TE LEGGEN
DOCUMENTEN**

SOCIALE BALANS

Nummers van de paritaire comités die voor de vennootschap bevoegd zijn:

STAAT VAN DE TEWERKGESTELDE PERSONEN**WERKNEMERS WAARVOOR DE VENNOOTSCHAP EEN DIMONA-VERKLARING HEEFT INGEDIEND OF DIE ZIJN INGESCHREVEN IN HET ALGEMEEN PERSONEELSREGISTER****Tijdens het boekjaar****Gemiddeld aantal werknemers**

Voltdijs
Deeltijds
Totaal in voltijdse equivalenten (VTE)

Aantal daadwerkelijk gepresteerde uren

Voltdijs
Deeltijds
Totaal

Personeelskosten

Voltdijs
Deeltijds
Totaal

Bedrag van de voordelen bovenop het loon

Codes	Totaal	1. Mannen	2. Vrouwen
1001	11.580	5.787	5.793
1002	4.779	1.708	3.071
1003	15.018	7.052	7.966
Aantal daadwerkelijk gepresteerde uren			
1011	13.072.402	7.236.090	5.836.312
1012	8.828.664	3.302.964	5.525.700
1013	21.901.066	10.539.054	11.362.012
Personeelskosten			
1021	704.367.540	396.484.595	307.882.945
1022	517.114.915	228.784.867	288.330.048
1023	1.221.482.455	625.269.462	596.212.993
1033			

Tijdens het vorige boekjaar

Gemiddeld aantal werknemers in VTE

Aantal daadwerkelijk gepresteerde uren

Personeelskosten

Bedrag van de voordelen bovenop het loon

Codes	P. Totaal	1P. Mannen	2P. Vrouwen
1003			
1013			
1023			
1033			

WERKNEMERS WAARVOOR DE VENNOOTSCHAP EEN DIMONA-VERKLARING HEEFT INGEDIEND OF DIE ZIJN INGESCHREVEN IN HET ALGEMEEN PERSONEELSREGISTER (vervolg)

Op de afsluitingsdatum van het boekjaar	Codes	1. Voltijds	2. Deeltijds	3. Totaal in voltijdse equivalenten
Aantal werknemers	105	12.285	3.104	15.389
Volgens de aard van de arbeidsovereenkomst				
Overeenkomst voor een onbepaalde tijd	110	11.282	2.917	14.199
Overeenkomst voor een bepaalde tijd	111	944	170	1.114
Overeenkomst voor een duidelijk omschreven werk	112			
Vervangingsovereenkomst	113	59	17	76
Volgens het geslacht en het studieniveau				
Mannen	120	6.058	1.102	7.160
lager onderwijs	1200	849	190	1.039
secundair onderwijs	1201	1.406	213	1.619
hoger niet-universitair onderwijs	1202	1.590	411	2.001
universitair onderwijs	1203	2.213	288	2.501
Vrouwen	121	6.227	2.002	8.229
lager onderwijs	1210	504	226	730
secundair onderwijs	1211	1.179	457	1.636
hoger niet-universitair onderwijs	1212	1.933	610	2.543
universitair onderwijs	1213	2.611	709	3.320
Volgens de beroeps categorie				
Directiepersoneel	130	167	2	169
Bedienden	134	11.717	2.893	14.610
Arbeiders	132	396	208	604
Andere	133	6		6

UITZENDKRACHTEN EN TER BESCHIKKING VAN DE VENNOOTSCHAP GESTELDE PERSONEN

Tijdens het boekjaar	Codes	1. Uitzendkrachten	2. Ter beschikking van de vennootschap gestelde personen
Gemiddeld aantal tewerkgestelde personen	150		
Aantal daadwerkelijk gepresteerde uren	151		
Kosten voor de vennootschap	152		

TABEL VAN HET PERSONEELSVOLTOEGANG TIJDENS HET BOEKJAAR

INGETREDEN

Aantal werknemers waarvoor de vennootschap tijdens het boekjaar een DIMONA-verklaring heeft ingediend of die tijdens het boekjaar werden ingeschreven in het algemeen personeelsregister

Volgens de aard van de arbeidsovereenkomst

Overeenkomst voor een onbepaalde tijd

Overeenkomst voor een bepaalde tijd

Overeenkomst voor een duidelijk omschreven werk

Vervangingsovereenkomst

Codes	1. Voltijds	2. Deeltijds	3. Totaal in voltijdse equivalenten
205	1.358	265	1.623
210	684	74	758
211	658	182	840
212			
213	16	9	25

UITGETREDEN

Aantal werknemers met een in de DIMONA-verklaring aangegeven of een in het algemeen personeelsregister opgetekende datum waarop hun overeenkomst tijdens het boekjaar een einde nam

Volgens de aard van de arbeidsovereenkomst

Overeenkomst voor een onbepaalde tijd

Overeenkomst voor een bepaalde tijd

Overeenkomst voor een duidelijk omschreven werk

Vervangingsovereenkomst

Volgens de reden van beëindiging van de overeenkomst

Pensioen

Werkloosheid met bedrijfsstoeslag

Afdanking

Andere reden

Waarvan: het aantal werknemers dat als zelfstandige ten minste op halftijdse basis diensten blijft verlenen aan de vennootschap

Codes	1. Voltijds	2. Deeltijds	3. Totaal in voltijdse equivalenten
305	747	302	1.049
310	503	154	657
311	232	143	375
312			
313	12	5	17
340	254	104	358
341			
342	40	10	50
343	453	188	641
350			

INLICHTINGEN OVER DE OPLEIDINGEN VOOR DE WERKNEMERS TIJDENS HET BOEKJAAR

	Codes	Mannen	Codes	Vrouwen
Totaal van de formele voortgezette beroepsopleidingsinitiatieven ten laste van de werkgever				
Aantal betrokken werknemers	5801	4.206	5811	5.806
Aantal gevolgde opleidingsuren	5802	69.874	5812	94.629
Nettokosten voor de vennootschap	5803	445.894	5813	631.896
waarvan brutokosten rechtstreeks verbonden met de opleiding	58031		58131	
waarvan betaalde bijdragen en stortingen aan collectieve fondsen	58032		58132	
waarvan ontvangen tegemoetkomingen (in mindering)	58033		58133	
Totaal van de minder formele en informele voortgezette beroepsopleidingsinitiatieven ten laste van de werkgever				
Aantal betrokken werknemers	5821	2.998	5831	4.861
Aantal gevolgde opleidingsuren	5822	7.069	5832	14.792
Nettokosten voor de vennootschap	5823	0	5833	0
Totaal van de initiële beroepsopleidingsinitiatieven ten laste van de werkgever				
Aantal betrokken werknemers	5841		5851	
Aantal gevolgde opleidingsuren	5842		5852	
Nettokosten voor de vennootschap	5843		5853	

BIJLAGE 4:

Jaarverslag 2023 van de Vlaamse Gemeenschap

Jaarverslag 2023 van de Vlaamse Gemeenschap

Financieel rapport bij de algemene rekeningen 2023

Inhoudsopgave

VOORWOORD	298
JAARVERSLAG OVER DE BEDRIJFSECONOMISCHE RAPPORTERING - BOEKJAAR EINDIGEND OP 31.12.2023	299
DE BALANS OP 31.12.2023	300
Immateriële vaste activa.....	301
Materiële vaste activa	301
Financiële Vaste Activa	302
Vorderingen op meer dan één jaar	305
Voorraden en bestellingen in uitvoering	308
Vorderingen op ten hoogste één jaar	308
Geldbeleggingen.....	312
Liquide middelen.....	312
Overlopende rekeningen van het actief	313
Eigen vermogen.....	314
Reserves	314
Kapitaalsubsidies.....	315
Vorzieningen	316
Financiële schulden op meer dan één jaar en op meer dan één jaar die binnen het jaar vervallen	318
Overige schulden op meer dan één jaar en op meer dan één jaar die binnen het jaar vervallen	319
Financiële schulden ten opzichte van derden op ten hoogste één jaar.....	322
Handelsschulden op ten hoogste een jaar	323
Schulden met betrekking tot belastingen, bezoldigingen en sociale lasten	324
Overige schulden.....	325
Overlopende rekeningen van het passief.....	327
DE RESULTATENREKENING 2023.....	329
Bedrijfsopbrengsten	329
Omzet	330
Andere bedrijfsopbrengsten	330
Niet-recurrente bedrijfsopbrengsten.....	333
Bedrijfskosten.....	334
Handelsgoederen, grond- en hulpstoffen	334
Diensten en diverse goederen.....	335
Personeelskosten	337
Afschrijvingen en waardeverminderingen op oprichtingskosten, immateriële en materiële vaste activa	338
Waardeverminderingen op vorderingen	339

Vorzieningen 339
Andere bedrijfskosten 339
Niet-recurrente bedrijfskosten 345
Financiële opbrengsten 346
Financiële kosten.....	. 347
INVLOED CORONAMAATREGELEN OP HET BEDRIJFSECONOMISCH RESULTAAT VAN DE BOEKHOUDING 350
INVLOED RELANCEMAATREGELEN OP HET BEDRIJFSECONOMISCH RESULTAAT VAN DE BOEKHOUDING 350
INVLOED NOODFONDS OEKRAÏNE OP HET BEDRIJFSECONOMISCH RESULTAAT VAN DE BOEKHOUDING 353

VOORWOORD

De Vlaamse Codex Overheidsfinanciën voorziet zowel een bedrijfseconomische als een budgettaire boekhouding. Daardoor bevat de jaarrapportering zowel een bedrijfseconomisch als een budgettair luik.

In 2020 en 2021 kleurde het bedrijfseconomisch resultaat als gevolg van de coronapandemie bloedrood. Ook in 2022 had de coronacrisis nog steeds invloed op nagenoeg alle posten van de jaarrekening. In 2023 is de invloed van de pandemie op de cijfers zo goed als nihil.

Naast de rechtstreekse kostenstijging ten gevolge van corona, lanceerde de Vlaamse regering in 2021 het investeringsplan 'Vlaamse Veerkracht' om zijn economisch en maatschappelijk weefsel te herstellen. Een investering van 4,3 miljard in heel uiteenlopende domeinen. Van cultuur tot sport, van onderwijs tot de zorgsector en van technologie tot milieu. Maar vooral een investering in elke Vlaming. Dit investeringsplan werd vertaald naar 180 relanceprojecten. Voor 55 projecten zal men maximaal beroep doen op het Herstelfonds 'NextGenerationEU'. De focus lag in 2021 en 2022 op het aangaan van de verbintenissen. Vanaf boekjaar 2022 kan de lezer vaststellen dat de kosten m.b.t. dit investeringsplan meer en meer zichtbaar worden in het resultaat van de jaarrekening. Dit zet zich in 2023 verder.

Bovenop de uitlopers van corona kwam hier in 2022 nog eens de Oekraïne-crisis en vooral de hieruit voortvloeiende energie- en grondstoffencrisis bij. Die hadden eveneens een substantiële impact op de posten van de jaarrekening. De energie- en grondstoffencrisis is in 2023 voorbij, maar de hulp aan Oekraïne heeft nog wel een impact op het resultaat van 2023.

Afgeleide effecten uit de energie- en grondstoffencrisis zijn een aantal overschrijdingen van de spilindex en stijgende rentes op de financiële markten, wat ervoor zorgt dat de kosten hoger liggen.

Ten gevolge van alle voorgaande zaken, sluit boekjaar 2023 af met een negatief resultaat.

Tot slot willen we meegeven dat we in 2023 opnieuw een beperkt aantal verbeteringen in de jaarrekening hebben aangebracht. Hierbij lag de focus vooral op een verfijning van de buitenbalansverplichtingen en van de boeking van de voorzieningen. Dit alles met als doel om op termijn een jaarrekening te kunnen voorleggen die de toets van het Rekenhof doorstaat.

Voor alle rapporten van de jaarrapportering maken we gebruik van de gegevens uit het financieel systeem OraFin. Tussen de resultatenrekening in de jaarrekening en de budgettaire uitvoeringsrekening wordt een aansluiting gemaakt. De financiële rapportering van het Ministerie van de Vlaamse Gemeenschap is op die manier gelijklopend aan deze van de andere rechtspersonen van de consolidatiekring Vlaamse Overheid.

JAARVERSLAG OVER DE BEDRIJFSECONOMISCHE RAPPORTERING - BOEKJAAR EINDIGEND OP 31.12.2023

Het jaarverslag over de bedrijfseconomische rapportering bespreekt de balans en resultatenrekening van de Vlaamse Gemeenschap op 31 december 2023, zoals opgenomen in de bedrijfseconomische jaarrapportering van de Vlaamse Gemeenschap over het boekjaar 2023. De gerapporteerde cijfers zijn die van de rechtspersoon Vlaamse Gemeenschap, inclusief Diensten met Afzonderlijk Beheer en de orde- en thesaurierekeningen.

De bespreking van de cijfers besteedt vooral aandacht aan de inhoud van de verschillende rubrieken door de belangrijkste items weer te geven. Bijkomend is er duiding wanneer er veranderingen geregistreerd werden zonder budgettaire impact, zoals aanpassingen in de inventaris of afschrijvingen. Een overzicht hiervan wordt weergegeven in de budgettaire jaarrekening in VO19 'Aansluiting bedrijfseconomische en budgettaire rapportering'.

De balans is een momentopname van het vermogen en de schulden van de Vlaamse Gemeenschap op 31 december 2023. Het balanstotaal op 31 december 2023 bedraagt 53.093,4 miljoen euro, wat een stijging is met 6,4% ten opzichte van 2022. In absolute bedragen bedraagt de toename 3.181,7 miljoen euro.

De vaste activa zijn toegenomen met 8,8% (+3.741,4 miljoen euro). Dat is vooral toe te schrijven aan de stijging van de vorderingen op verbonden ondernemingen door de herclassificatie van het Vlaams Woningfonds (VWF).

De vlottende activa daarentegen zijn gedaald met 7,7% (-559,7 miljoen euro). Dit is enerzijds te verklaren door de herclassificatie van het VWF, waardoor de omgekeerde beweging als bij de vaste activa wordt gemaakt voor de openstaande lange termijnvorderingen. Anderzijds is er wel een sterke toename van korte termijn vorderingen door de grotere prefinanciering door Vlaanderen van Europese projecten en door een aantal korte termijnfinancieringen aan het VWF die nog niet werd omgezet naar lange termijnleningen.

Aan de passiefzijde is het eigen vermogen gedaald met 19,3% (-1.759,5 miljoen euro). Deze afname is in de hoofdzaak te verklaren aan de hierboven vermelde redenen voor het negatieve resultaat.

Het vreemd vermogen is ten opzichte van vorig jaar gestegen met 12,0%. Dat is een stijging met 4.715,4 miljoen euro. Het aangaan van nieuwe leningen was noodzakelijk vooral voor de financiering van de sociale huisvesting, het oosterweelproject, het begrotingstekort en Vlaamse Veerkracht.

Het bedrijfseconomisch nettoresultaat van het boekjaar bedraagt -2.036,6 miljoen euro omwille van de hierboven vernoemde oorzaken.

De cijfers worden verder in dit document verduidelijkt.

DE BALANS OP 31.12.2023

Na verwerking van het resultaat in de balans bedraagt het balanstotaal 53.093,4 miljoen euro.

	<u>Codes</u>	<u>Boekjaar</u>	<u>Vorig boekjaar</u>
Vaste activa	21/28	46.360,1	42.618,7
Immateriële vaste activa	21	20,4	11,2
Materiële vaste activa	22/27	22.930,3	22.504,4
Financiële vaste activa	28	23.409,4	20.103,1
Vlottende activa	29/58	6.733,3	7.293,0
Vorderingen op meer dan één jaar	29	942,1	3.011,6
Voorraden en bestellingen in uitvoering	30/36	172,7	0,6
Vorderingen op ten hoogste één jaar	40/41	4.550,8	2.912,9
Geldbeleggingen	50/53	50,5	2,3
Liquide middelen	54/58	0,0	0,0
Overlopende rekeningen	490/1	1.017,2	1.365,6
TOTAAL van de ACTIVA	20/58	53.093,4	49.911,7

	<u>Codes</u>	<u>Boekjaar</u>	<u>Vorig boekjaar</u>
Eigen vermogen	10/15	7.336,8	9.096,3
Herwaarderingsmeerwaarden	12	10.178,8	9.987,9
Reserves	13	9,1	8,9
Overgedragen winst (verlies) (+)/(-)	14	-2.943,2	-906,3
Kapitaalsubsidies	15	92,1	5,8
Vorzieningen	16	1.763,1	1.537,3
Schulden	17/49	43.993,5	39.278,1
Schulden op meer dan één jaar	17	28.516,9	24.354,3
Schulden op ten hoogste één jaar	42/48	13.510,0	13.176,9
Schulden op meer dan één jaar die bin- nen het jaar vervallen	42	462,7	723,8
Financiële schulden	43	3.236,7	2.803,0
Handelsschulden	44	804,5	638,3
Ontvangen vooruitbetalingen	46	0,0	1,9
Schulden met betrekking tot belastingen, bezoldigingen en sociale lasten	45	1.431,3	1.422,1
Overige schulden	47/48	7.574,8	7.587,8
Overlopende rekeningen	492/3	1.966,6	1.746,9
TOTAAL van de PASSIVA	10/49	53.093,4	49.911,7

Naar **aanwending van het vermogen – m.a.w. het ACTIEF** – stellen we het volgende vast:

87,3 % van het balanstotaal is de netto boekwaarde van het vast actief.

12,7 % van het balanstotaal behoort tot het vlottend actief.

Hierna volgt de gedetailleerde bespreking van de verschillende posten.

Immateriële vaste activa

De netto boekwaarde van het immaterieel vast actief, dat is de aanschaffingswaarde minus de afschrijvingen geboekt tot op 31.12.2023, bedraagt op 31.12.2023 20,4 miljoen euro t.o.v. 11,2 miljoen euro eind vorig jaar.

Samenstelling:

Omschrijving	Boekjaar	Vorig boekjaar
Licenties	0,7	1,3
Software	13,6	4,7
Databanken	0,5	0,3
Emissierechten	0	0,5
Overige	5,6	4,4
Totaal	20,4	11,2

De aanschaffingen in het huidig boekjaar bedragen 18,9 miljoen euro. Verder zijn er overboekingen van activa in aanbouw naar immateriële activa voor 5,2 miljoen euro.

Materiële vaste activa

De netto boekwaarde van het materieel vast actief, dat is de aanschaffingswaarde minus de afschrijvingen geboekt tot op 31.12.2023, bedraagt 22.930,3 miljoen euro tegenover 22.504,4 miljoen euro eind 2022.

De netto boekwaarde van het materieel vast actief wordt vertegenwoordigd door:

Omschrijving	Boekjaar	Vorig boekjaar
Terreinen	2.266,4	2.089,4
Gebouwen	137,0	133,7
Installaties, machines en uitrusting	27,2	27,1
Meubilair en materieel	1.568,0	1.568,4
Leasing en soortgelijke rechten	40,1	41,1
Vaste activa in aanbouw	787,2	621,3
Overige	18.104,4	18.023,4
<i>(waarvan werken van burgerlijke bouwkunde)</i>	<i>(18.092,6)</i>	<i>(18.018,0)</i>
Totaal	22.930,3	22.504,4

De twee belangrijkste posten hierin zijn enerzijds de terreinen en gebouwen en anderzijds de werken van burgerlijke bouwkunde.

De vertaling van de inventarisatie van **terreinen en gebouwen** naar waardering werd in 2019 al aangepakt, maar zal de komende jaren nog verder verfijnd worden. Het verder vervolledigen van de vastgoeddatabank met de nodige gegevens om tot een degelijke waardering te komen is een tijdrovend werk dat veel overleg vraagt met de verschillende betrokken actoren. Hiervoor werden al acties ondernomen, maar de resultaten van deze acties zijn in het boekjaar 2023 nog niet zichtbaar en zullen verwerkt worden in de komende boekjaren.

Tot 2019 werd de aanschaffingswaarde van de **werken van burgerlijke bouwkunde** opgenomen in de balans en afgeschreven volgens het koninklijk besluit van 25 juni 1976 betreffende de afschrijvingen en rechtzettingen in de vermogenscomptabiliteit van de Staat. Sedert 2020 werd overeenkomstig VABN-advies 2018/9 een nieuwe waarderingwijze toegepast.

Deze nieuwe waarderingwijze had als eerste doelstelling dat voor de (materiële) vaste activa er maximaal aansluiting gezocht werd met bestaande operationele databanken. Als tweede doelstelling beoogde de aanpassing een overeenstemming met de werkelijke toestand van de werken van burgerlijke bouwkunde.

Specifiek voor de werken van burgerlijke bouwkunde werd in 2019 een herwerkte beginbalans geïmplementeerd voor diegene die ressorteren onder de intern verzelfstandigde agentschappen Wegen en verkeer (AWV), Maritieme Dienstverlening en Kust (MDK) en de afdeling Expertise Beton en Staal van het departement Mobiliteit en Openbare Werken (MOW), allen entiteiten van het beleidsdomein MOW. De basisinfrastructuur (wegen en fietspaden) werd in 2022 geherwaardeerd.

Voor de werken van burgerlijke bouwkunde die ressorteren onder de afdeling Maritieme Toegang van het Departement MOW dient er nog een herwerkte beginbalans opgemaakt te worden. Concreet werden wel reeds de zeesluizen in de jaarrekening van 2022 opgenomen.

Financiële Vaste Activa

De financiële vaste activa, zoals geregistreerd in de boekhouding, bedragen 23.409,4 miljoen euro per 31.12.2023.

De financiële vaste activa worden onderverdeeld in enerzijds deelnemingen en anderzijds vorderingen (in miljoen euro).

Omschrijving	Boekjaar	Vorig boekjaar
Deelnemingen	13.454,0	13.517,0
Vorderingen	9.955,4	6.586,1
TOTAAL	23.409,4	20.103,1

Bij de **deelnemingen** worden volgende bewegingen genoteerd (in miljoen euro):

Omschrijving	31.12.2022	Beweging	Herwaardering	31.12.2023
BEHEERSMAATSCHAPPIJ ANTWERPEN MOBIEL(BAM)	1.136,7		-26,9	1.109,8
DE VLAAMSE WATERWEG	2.545,7		251,4	2.797,1
DIESTSE POORT	5,3		0,4	5,7
FIDIMEC	52,2		2,1	54,3
FINLAB	107	27,3	0,4	134,7
FINOCAS NV	120,2		-0,1	120,1
GIGARANT	242,8		39,9	282,7
LIMBURGSE RECONVERSIEMAATSCHAPPIJ	492,8	30,0	12,3	535,1
LOM VLAANDEREN	28,0		9,3	37,3
MAATSCHAPPIJ VAN HET GROND- EN INDUSTRIEEL BELEID VAN HET LINKEROEVER GEBIED	92,4		0,9	93,3
PARTICIPATIEMAATSCHAPPIJ VLAANDEREN (PMV)	2.395,5		26,1	2.421,6
SCHOOLINVEST	281,3		1,5	282,8
TECHNOPOLIS	8,0		0,8	8,8
DE WERKVENNOOTSCHAP	38,3		0,2	38,5
VLAAMS DATANUTSBEDRIJF	4,9	19,4		24,3
VLAAMS ENERGIEBEDRIJF	45,3		0,6	45,9
VLAAMSE HAVENS	16,7		0,1	16,8
VLAAMSE INSTELLING VOOR TECHNOLOGISCH ONDERZOEK (VITO)	41,7			41,7
VLAAMSE MAATSCHAPPIJ VOOR SOCIAAL WONEN (VMSW)	2.223,1		-86,3	2.136,8
VLAAMSE PARTICIPATIEMAATSCHAPPIJ (VPM)	491,9		11,8	503,7
VLAAMSE RADIO EN TELEVISIE (VRT)	283,6	-98,0	93,5	279,1
VLAAMSE VERVOERMAATSCHAPPIJ DE LIJN	1.572,6		69,4	1.642
ANDERE (Sociale huisvestingsmaatschappijen)	0,3			0,3
ALTERFIN	1,0			1
ETHIAS	953,1		-461,2	491,9
IMEC ISTART FUND	0,6	0,1	-0,3	0,4
INCOFIN	1,1			1,1
LHB	1,9		0,2	2,1
TRIVIDEND	1,8			1,8
VIAPASS	0,6			0,6

DE WATERGROEP	273,6		-3,6	270
FLANDERS FUTURE TECHFUND	17,5		-0,4	17,1
VLAAMSE LANDMAATSCHAPPIJ	39,5		2,7	42,2
ARKIMEDES		37,8	-34,8	3
VLAAMS WONINGFONDS		9,4		9,4
FLANDERS TECHNOLOGY & INNOVATION		1		1
TOTAAL	13.517,0	27,0	-90,0	13.454,0

In 2023 gebeurden onderliggende volstortingen (in miljoen euro) naar aanleiding van kapitaalsverhogingen van voorgaande jaren:

- IMEC: 0,1
- FINLAB: 27,3
- LRM: 30,0
- VLAAMS DATANUTSBEDRIJF: 5,1

Daarnaast gebeurde er in 2023 een inbreng in natura in het VLAAMS DATANUTSBEDRIJF ten bedrage van 14,3 miljoen euro.

Ook werd in 2023 FLANDERS TECHNOLOGY & INNOVATION opgericht met het oog op Vlaanderen als innovatieve regio nadrukkelijk op de kaart te zetten. In 2023 was er een initiële kapitaalbreng ten belope van 1,0 miljoen euro waarvan 0,5 miljoen euro ingebracht werd in speciën en 0,5 miljoen euro in natura.

Vanaf 2023 participeert de Vlaamse Gemeenschap in het VLAAMS WONINGFONDS naar aanleiding van de splitsing van VLAAMSE MAATSCHAPPIJ VOOR SOCIAAL WONEN. In 2023 was er hiervoor een inbreng in natura ten bedrage van 9,4 miljoen euro.

In 2023 vonden ook volgende correcties die betrekking op eerdere boekjaren hadden, plaats:

- Opname van de participatie ARKIMEDES ten bedrage van 37,8 miljoen euro
- Omvorming en incorporatie van verliezen participatie VLAAMSE RADIO EN TELEVISIE (omvorming: 61,8 miljoen euro en incorporatie verliezen: -159,8 miljoen euro)

Verder valt de forse afwaardering van Ethias op. Ethias heeft zijn beleggingsportefeuille fors moeten afwaarderen als gevolg van de fel gestegen markttrentes in 2022. Hoe hoger de marktrente, hoe lager de waarde van een bestaande obligatie (met vaste coupon). Hierdoor is de waardering van Ethias, die op basis van het eigen vermogen van hun jaarrekening 2022 is gebeurd, sterk gedaald.

De **vorderingen** worden vertegenwoordigd door:

Vordering op		Openstaand bedrag (in miljoen euro) op lange termijn	Openstaand bedrag (in miljoen euro) op korte termijn
Verbonden ondernemingen			
	VMSW & VWF	9.012,8	336,8
	Lantis	250,0	0,0
	School Invest	651,2	365,6
	Diestse Poort	32,2	2,3
Overige vorderingen			
	Navo innovatie- fonds	1,2	0,0
Borgtochten		8,0	0,0
TOTAAL		9.955,4	704,7

Het openstaand bedrag op korte termijn is terug te vinden bij de overige vorderingen op korte termijn onder de post "Vorderingen op entiteiten die tot de Vlaamse overheidssector behoren". Die worden verderop besproken.

Er werd in 2023 voor 1.513,2 miljoen euro aan nieuwe lange termijn leningen aan entiteiten die tot de Vlaamse overheidssector behoren, toegekend. Aan de Vlaamse Maatschappij voor Sociaal Wonen (VMSW) werd 900,0 miljoen euro toegekend, aan het Vlaams Woningfonds (VWF) 350,0 miljoen euro, aan Lantis 250,0 miljoen euro en aan Schoolinvest werd 13,2 miljoen euro toegekend.

In 2023 werd er voor een totaalbedrag van 248,6 miljoen euro aan openstaande vorderingen terugbetaald.

Bovendien werd er tijdens 2023 2.240,6 miljoen euro overgeboekt van de vorderingen op meer dan één jaar naar de lange termijnvorderingen onder de rubriek financiële vaste activa. Dit wordt verklaard door het feit dat VWF vanaf 2023 beschouwd wordt als een verbonden onderneming omdat het Vlaams Gewest sinds juni 2023 eigenaar is van twee derden van de aandelen van VWF. Door een herstructurering werd een groot deel van de VMSW opgenomen onder Wonen in Vlaanderen (VG), waarna het Vlaams Gewest via een inbreng in natura in VWF bijkomende aandelen heeft verworven. De uitgekeerde lening werd daarom omgezet in een participatie.

Vorderingen op meer dan één jaar

De lange termijn vorderingen bedragen 1.067,8 miljoen euro en zijn op te splitsen in een deel dat op meer dan één jaar (942,1 miljoen euro) zal teruggevorderd worden en een deel dat in 2024 zal teruggevorderd worden (125,7 miljoen euro). De vorderingen die in 2024 zullen teruggevorderd worden, zijn in de balans onder de rubriek overige vorderingen op ten hoogste één jaar terug te vinden (zie verder).

Voor een uitsplitsing in detail tussen het deel dat op meer dan één jaar zal teruggevorderd worden en het deel dat volgend jaar zal teruggevorderd worden, verwijzen we naar de tabel hieronder (in miljoen euro):

Omschrijving	Meer dan één jaar	Ten hoogste één jaar
<u>Overige vorderingen op meer dan 1 jaar</u>		
Lening aan BAM	176,5	0,0
Lening vzw De Warande	0,5	0,1
Lening ikv Energiebeheer Overheidsgebouwen - VITO	17,0	1,9
Lening ikv Energiebeheer Overheidsgebouwen – overige rechtspersonen	2,0	0,4
De Hefboom	4,4	1,1
Lening aan Universiteit Antwerpen	2,3	0,4
Mijn VerbouwLening	254,9	21,8
Leningen zonnepanelen	0,4	0,1
Noodkoopfonds	2,7	0,0
Impulso-leningen	4,4	1,9
Erfgoedleningen	23,7	0,9
Handelshuurleningen (corona)	0,1	0,0
Heropstartleningen (corona)	33,4	24,3
Overbruggingskredieten taxi's (corona)	0,0	0,1
Overbruggingsleningen	264,3	72,0
Sportnoodleningen	6,2	0,1
Geboekte waardevermindering op lange termijn vorderingen – heropstartlening	-11,5	0,0
Geboekte waardevermindering op lange termijn vorderingen – overbruggingslening	-67,3	0,0
<u>Permanente voorschotten/rollende fondsen</u>	0,1	0,6
<u>Voorschotten</u>		
Voorschotten sluis Terneuzen	117,0	0,0
Terugvorderbare voorschotten VLM – landinrichtingsprojecten	91,4	0,0
Terugvorderbare voorschotten De Vlaamse Waterweg gedeelde ontvangsten uit watervang	19,6	0,0
TOTAAL	942,1	125,7

De vorderingen op meer dan één jaar vertonen een sterke daling, nl. -2.069,5 miljoen euro, in vergelijking met vorig boekjaar. Zie hiervoor onderstaande tabel (in miljoen euro):

Omschrijving	Boekjaar	Vorig boekjaar
Vorderingen op meer dan één jaar	942,1	3.011,6

Deze daling kan vooral toegewezen worden aan volgende wijzigingen in de loop van 2023 (in miljoen euro):

Omschrijving	Boekjaar	Vorig boekjaar
Mijn VerbouwLening	254,9	74,1
Leningen aan Vlaams Woningfonds	0,0	2.240,6
Voorschotten Sluis Terneuzen	117,0	190,4
Overbruggingsleningen	264,3	133,6
Geboekte waardeverminderingen op lange termijn vorderingen	-78,8	0,0

Het grootste verschil wordt verklaard door leningen aan het Vlaams Woningfonds (VWF), die dalen met 2.240,6 miljoen euro ten opzichte van 2022. Dit wordt verklaard door het feit dat het VWF vanaf 2023 wordt beschouwd als een verbonden onderneming (zie 'Financiële vaste activa').

Daarnaast is er in het kader van de werken aan de sluis van Terneuzen in 2023 voor 73,4 miljoen euro aan ESR-aanrekenbare uitgaven gebeurd, waardoor het voorschot met eenzelfde bedrag is gedaald naar 117,0 miljoen euro per eind 2023.

Ook het feit dat er sinds 2023 waardeverminderingen geboekt worden op de leningen beheerd door PMV¹ draagt bij tot deze daling (-78,8 miljoen euro). In 2023 werd – gebaseerd op uitvalpercentages van gelijkaardige portefeuilles – een waardevermindering toegepast van 20% op het kapitaal in omloop van de overbruggingslening (67,3 miljoen euro) en de heropstartlening (11,5 miljoen euro). Bij de andere leningen was het, gegeven de specificiteiten van de leningen, niet nodig om deze waardevermindering toe te passen bovenop de waardevermindering die wordt toegepast op het dubieus kapitaal. Zie hiervoor 'Vorderingen op ten hoogste één jaar'.

Bovenstaande dalingen worden deels gecompenseerd door een relatief sterke stijging van 180,8 miljoen euro en 130,7 miljoen euro in respectievelijk de Mijn VerbouwLening en de Overbruggingslening, waar een aanzienlijk aantal nieuwe intekeningen gebeurd zijn in 2023. Deze nieuwe intekeningen hebben volgende verklaringen:

- De Mijn VerbouwLening kende een forse toename doordat de Vlamingen als gevolg van de vele uitdagingen in de energiecrisis massaal aan het renoveren zijn geslagen. Dit vertaalt zich in een groter aantal aanvragen van Vlaamse energieleningen.
- De overbruggingslening, die gebaseerd is op de Tijdelijke Kaderregeling Oekraïne, werd opengesteld voor aanvragen op 01/08/2022. In 2023 kwam deze lening op kruissnelheid.

¹ Leningen beheerd door PMV omvatten volgende leningen: MijnVerbouwleningen, Impulseoleningen, Erfgoedleningen, Handelshuurleningen, Noodkoopleningen, Overbruggingsleningen, Sportnoodleningen, Heropstartleningen en Leningen zonnepanelen.

Vorraden en bestellingen in uitvoering

De balanspost 'Vorraden en bestellingen in uitvoering' is een balanspost die in 2022 in gebruik werd genomen als gevolg van de inkanteling van de DAB Vloot in het financieel systeem OraFin.

De voorraden en bestellingen in uitvoeringen van DAB Vloot bedragen eind 2023 0,8 miljoen euro.

In 2023 kwamen hier voor VG de flexrechten op ETS-emissierechten bij voor een totaalbedrag van 171,9 miljoen euro. Deze ETS-emissierechten (EUA's) worden normaal gezien geveild, wat leidt tot een opbrengst. Vlaanderen heeft echter beslist om, binnen de mogelijkheden van de flexibiliteitsclausule, een deel van deze ETS-emissierechten niet te veilen en toe te voegen als ESR-emissierechten (AUA's) op de nalevingsrekening van België. In se is dit dus een minderopbrengst, aangezien de veilingopbrengsten lager uitvallen dan wat mogelijk zou zijn bij veiling van alle rechten. Deze ESR-emissierechten (i.e. rechten op bijkomende uitstoot) zullen in de toekomst echter ingezet kunnen worden indien de doelstellingen niet gehaald worden. Daarom wordt dit tot uiting gebracht op de balans onder 'Voorraad', waar ze geboekt worden tegen aanschafswaarde.

Vorderingen op ten hoogste één jaar

De vorderingen op ten hoogste één jaar bedragen 4.550,8 miljoen euro en kunnen onderverdeeld worden in 2 groepen (in miljoen euro):

Omschrijving	Boekjaar	Vorig boekjaar
'Handels'vorderingen	890,3	908,5
Overige vorderingen op korte termijn	3.660,5	2.004,4
Totaal	4.550,8	2.912,9

a) 'Handels'vorderingen

De handelsvorderingen die binnen het volgende boekjaar geïnd dienen te worden kunnen verdeeld worden in (in miljoen euro):

Omschrijving	Boekjaar	Vorig boekjaar
Openstaande verkoopfacturen, terugvorderingen, ...	32,7	43,6
Fiscale vorderingen geboekt via het Vlaams Fiscaal Platform	1.427,7	1.413,9
Vorderingen Minafonds	11,0	7,2
Leegstand woningen	41,2	41,3
Te ontvangen creditnota's leveranciers	5,4	2,1
Op te maken facturen	2,2	1,1
Dubieuze debiteuren	39,9	40,2
Geboekte waardeverminderingen Fiscale vorderingen	-630,1	-601,3

Geboekte waardeverminderingen op openstaande vorderingen en dubieuze debiteuren	-39,7	-39,9
Overige	0,0	0,3
TOTAAL	890,3	908,5

Het openstaand saldo van de handelsvorderingen is licht gedaald met 18,2 miljoen euro t.o.v. 2022.

Het detail van de fiscale vorderingen en de geboekte waardeverminderingen hierop, wordt opgevolgd in de subadministratie van Vlabel (Vlaams Fiscaal Platform). De openstaande vastgestelde rechten zijn licht gestegen van 1.413,9 naar 1.427,7 miljoen euro. Voor de meeste heffingen zijn er weinig of beperkte verschuivingen, maar er zijn 2 uitschieters:

- De openstaande vastgestelde rechten van de erfbelasting (hoofdsom) zijn gestegen van 414,4 miljoen naar 468,2 miljoen euro (i.e. +53,8 miljoen euro). Dat is een toevalligheid. Een groot deel van de stijging (40 miljoen euro) heeft betrekking op vorderingen die op 31.12.2023 nog niet vervallen waren.
- Bovenstaande stijging wordt volledig gecompenseerd door het feit dat de openstaande vastgestelde rechten van de registratiebelasting (hoofdsom) gedaald zijn van 145,0 miljoen naar 91,2 miljoen euro (i.e. -53,8 miljoen euro). Een deel van de oorzaak is te verklaren door de verminderde activiteit op de vastgoedmarkt en de technische problemen bij de FOD Financiën in november en december waardoor er veel minder inkohieringen waren voor de registratierechten.

De stijging in de waardevermindering (+28,3 miljoen euro), die een raming is, doet zich vooral voor bij de onroerende voorheffing en erfbelasting aangezien er meer vervallen vorderingen zijn, waardoor de kans groter is dat ze niet geïnd worden.

b) Overige vorderingen op korte termijn

De overige vorderingen op korte termijn bestaan uit (in miljoen euro):

Omschrijving	Boekjaar	Vorig boekjaar
Te ontvangen subsidies, toelagen, ...	46,0	19,5
Voorschotten EU-subsidies	767,8	228,1
Lopende rekening mutualiteiten	8,7	0,0
Nog op te maken facturen	15,9	14,6
Diverse vorderingen	227,5	219,0
Lange termijnvorderingen die binnen het jaar vervallen (zie detail vorderingen op meer dan één jaar)	125,7	191,9
Vorderingen op entiteiten die tot de Vlaamse overheidssector behoren (zie detail financiële vaste activa)	704,7	567,7
Vooruitbetalingen Dienstencheques	274,7	260,3

Vooruitbetalingen ESF en AMIF	31,3	30,7
Rekening courant De Werkvennootschap	466,9	337,3
Rekening courant Betaalorgaan	9,5	9,5
Rekening courant Federale Pensioendienst	7,0	6,9
Vordering federale operatoren	54,0	101,6
Vorderingen waarborgbeheer	71,2	73,5
Vorderingen energieheffingen	3,8	2,8
Dubieuze vorderingen overige leningen beheerd door PMV	19,5	0,0
Dubieuze (terug)vorderingen subsidies en overige	31,9	28,0
Geboekte waardeverminderingen op voornamelijk debiteuren waarborgbeheer en energieheffingen	-117,7	-92,8
Korte termijn financiering VWF	901,0	0,0
Overige	11,1	5,8
TOTAAL	3.660,5	2.004,4

De overige vorderingen zijn gestegen met 1.656,1 miljoen euro ten opzichte van 2022. De belangrijkste oorzaken van deze stijging zijn:

- De te ontvangen subsidies en toelagen zijn gestegen met 26,5 miljoen euro. Dit is bijna uitsluitend te verklaren door de terugvordering van te veel toegekende (en uitbetaalde) subsidies aan de vaccinatiecentra in het kader van de coronapandemie.
- De voorschotten EU-subsidies zijn gestegen tot 767,8 miljoen euro eind 2023. Dit is een stijging met 539,7 miljoen euro t.o.v. 2022. Dit betekent concreet dat het Ministerie van de Vlaamse Gemeenschap voor 539,7 miljoen euro bijkomend geprefinancierd heeft doorheen 2023. De voorgeschoten bedragen hebben in hoofdzaak betrekking op RRF (Recovery and resilience Facility) voor een bedrag van 710,4 miljoen euro (incl. 1,3 miljoen euro REPOWER-EU), wat een stijging van de vordering betekent van 491,2 miljoen euro in vergelijking met vorig jaar. Het daadwerkelijk ontvangen van de geprefinancierde bedragen is afhankelijk van het behalen van milestones op Belgisch niveau. In die zin is Vlaanderen op dat vlak afhankelijk van de federale overheid en de andere gemeenschappen en gewesten. Daarnaast is er voor de standaard EU-subsidies ook nog een vordering van 57,4 miljoen euro op het doorgeefluik. Dit wil zeggen dat er voorlopig 57,4 miljoen euro meer is doorgegeven naar de eindbegunstigden dan dat er ontvangen is vanuit Europa.
- De financieringen van het VWF worden normaal gezien per kwartaal omgezet naar een langetermijnlening, waarbij zowel de kortetermijnfinanciering als de

uiteindelijke langetermijnleningen renteloos zijn. Deze werkwijze werd tot en met het eerste kwartaal van 2023 toegepast. In 2023 werd gestart met de voorbereiding voor het opzetten van een obligatieprogramma. Het opzetten van dit programma is begin 2024 gefinaliseerd en het is dus pas op dit ogenblik dat de kortetermijnfinancieringen werden omgezet in een langetermijnobligatie. In tegenstelling tot de renteloze leningen tot en met 2022, zal dit obligatieprogramma rentedragend zijn. Bij de financiering van het tweede tot en met het vierde kwartaal 2023 gebeurde er geen omzetting naar een langetermijnlening. Dit verantwoordt een stijging van 901,0 miljoen euro op de korte termijnvorderingen per 31.12.2023.

- De kortetermijnvorderingen op entiteiten die tot de Vlaamse overheidssector behoren kenden een stijging van 137,0 miljoen euro. Dit is voornamelijk te wijten aan het feit dat verschillende leningen van VMSW/VWF voor het eerst deels zullen afgelost worden in 2024 (voor een bedrag van 121,0 miljoen euro). Zie ook de vorderingen bij 'Financiële vaste activa'.
- Sinds 2023 worden het kapitaal en de interesten die door PMV als dubieus² beschouwd worden als een korte termijnvordering geboekt, in plaats van als een vordering op lange termijn. Dit zorgt, in vergelijking met 2022, voor een stijging van 19,5 miljoen euro (zie 'Dubieuze vorderingen leningen beheerd door PMV' in bovenstaande tabel). De grootste dubieuze vorderingen zitten op de heropstartlening (11,2 miljoen euro), overbruggingslening (5,8 miljoen euro) en handelshuurlening (2,3 miljoen euro).
- De lopende rekening mutualiteiten vertoont eind 2023 een vordering van 8,7 miljoen euro t.o.v. een schuld van 20,0 miljoen euro eind 2022. Dit betekent dat er eind 2023 8,7 miljoen euro meer werd aangerekend dan ontvangen. Zie hiervoor ook 'Lopende rekening mutualiteiten' bij de 'Overige schulden'.
- De rekening-courant met De Werkvennootschap stijgt met een bedrag van 129,6 miljoen euro. Op deze rekening-courant worden bedragen aangerekend die gestort (voorschotten) werden naar De Werkvennootschap voor uitvoering van de werken en de aankoop van gronden. Men kan hieruit concluderen dat het bedrag aan werken dat aan De Werkvennootschap wordt opgedragen, maar waarvoor De Werkvennootschap nog niet heeft kunnen factureren, stijgt. Op het moment dat een werk door De Werkvennootschap is uitgevoerd, ontvangt het Ministerie van de Vlaamse Gemeenschap (MVG) een factuur, waardoor de activa worden overgedragen aan het MVG, en wordt het voorschot voor hetzelfde bedrag verminderd.

² Er zijn verschillende redenen waarom een krediet opgezegd wordt door PMV en dusdanig als dubieus wordt geboekt, de 2 voornaamste zijn de volgende:

- Wanneer een kredietnemer te veel achterstallige vervaldagen heeft opgelopen en er te weinig of geen intentie of reactie van de kredietnemer is;
- Wanneer een kredietnemer in falings gaat, maar waarvan het faillissement nog niet volledig is afgewikkeld.

- Daarnaast zien we een daling van 47,6 miljoen euro op de vordering federale operatoren³. De vordering moet samen gelezen worden met de schuld aan de federale operatoren. Deze post vindt men terug op de passiefzijde van de balans onder overige schulden. Het saldo van de vordering bedraagt eind 2023 54,0 miljoen euro en de schuld bedraagt -11,2 miljoen euro, wat maakt dat het Ministerie van de Vlaamse Gemeenschap per saldo een vordering heeft van 42,8 miljoen euro. Deze vordering bestaat voornamelijk uit een vordering op de RVA (24,7 miljoen euro), RIZIV (22,0 miljoen euro), RSZ (6,5 miljoen euro) en een schuld van 11,2 miljoen euro op POD maatschappelijke integratie.
- Ten slotte zijn de geboekte waardeverminderingen gestegen in vergelijking met 2022, namelijk met een bedrag van 24,9 miljoen euro. Dit valt voor het grootste deel te verklaren door het feit dat 2023 het eerste jaar is waarin er waardeverminderingen worden aangelegd voor de leningen die worden beheerd door PMV. 100% van de vorderingen die dubieus werden gesteld (zie hierboven) worden ook in waardevermindering genomen op korte termijn, wat hier dus een waardevermindering van 19,5 miljoen euro betekent.

Geldbeleggingen

De geldbeleggingen bedragen 50,5 miljoen euro en bestaan vooral uit:

- Vastrentende effecten voor 50,2 miljoen euro
- Aandelen voor 0,2 miljoen euro

De vastrentende effecten zijn sterk gestegen ten opzichte van 2022 (+ 48,2 miljoen euro). Dit is terug te brengen tot een korte termijnfinanciering van Lantis via een commercial paper, die door het Ministerie van de Vlaamse Gemeenschap als belegging is opgenomen..

Liquide middelen

Voor de negatieve banksaldi werd een herclassificatie uitgevoerd naar het passief van de balans voor een bedrag van 195,5 miljoen euro.

³ De federale operatoren zijn federale instanties die nog uitvoerende taken op zich nemen voor bevoegdheden die bij de 6^{de} Staatshervorming werden overgeheveld naar Vlaanderen.

Aangezien de bevoegdheden Vlaams zijn, dient de kost door Vlaanderen gefinancierd te worden en dient de aanrekening ook in de boekhouding van de Vlaamse Gemeenschap opgenomen te worden. De kasmatige afwikkeling gebeurt door inhoudingen op de federale toelage aan Vlaanderen op basis van voorschotten en daarop volgende afrekeningen in functie van de voorschotten en de werkelijke gemaakte kosten. Dit zorgt ervoor dat we steeds een schuld of vordering ten aanzien van de federale overheid rapporteren in de jaarrekening.

Overlopende rekeningen van het actief

Overlopende rekeningen zijn boekhoudtechnische correcties ten gevolge van de aanrekeningsregels.

De overlopende rekeningen van het actief bedragen 1.017,2 miljoen euro en zijn als volgt samengesteld (in miljoen euro):

Omschrijving	Boekjaar	Vorig boekjaar
Over te dragen kosten	38,3	41,3
Over te dragen kosten subsidies	782,9	840,5
Verkregen opbrengsten	196,0	483,8
TOTAAL	1.017,2	1.365,6

In onderstaande tabel kan men de opdeling per beleidsdomein zien van de over te dragen kosten subsidies. Eind 2022 werd er voor 840,5 miljoen over te dragen kosten met betrekking tot subsidies geboekt. Eind 2023 is dit saldo licht gedaald tot 782,9 miljoen euro. Een over te dragen subsidiekost betekent dat er hogere voorschotten werden verstrekt dan dat er voor 2023 boekhoudkundig kon worden aangerekend.

Beleidsdomein	Boekjaar	Vorig boekjaar
Bd. Cultuur, Jeugd, Sport en Media	145,3	158,1
Bd. Economie, Wetenschappen en Innovatie	13,7	10,8
Bd. Kanselarij, Bestuur, Buitenlandse Zaken en Justitie	105,8	130,3
Bd. Landbouw en Visserij	4,7	6,4
Bd. Mobiliteit en Openbare Werken	2,1	1,2
Bd. Omgeving	209,9	124,8
Bd. Onderwijs en Vorming	67,0	221,0
Bd. Welzijn en Volksgezondheid	64,3	154,1
Bd. Werk en Sociale Economie	170,1	33,8
TOTAAL	782,9	840,5

In 2023 valt er een materiële afname te bemerken in de overlopende rekening 'verkregen opbrengsten'. In 2023 bedraagt het saldo 196,0 miljoen euro terwijl dit in 2022 483,8 miljoen euro bedroeg. Net zoals in 2022 heeft de aanrekening van de veilingopbrengsten uit emissierechten de grootste impact op deze rekening. Sinds 1 januari 2021 waren er geen effectieve ontvangsten vanuit de federale overheid in het kader van emissierechten wegens het ontbreken van een samenwerkingsakkoord tussen de verschillende Belgische regio's. Er werden steeds ramingen geboekt op basis van de gerapporteerde veilingopbrengsten door de FOD Volksgezondheid. Ondertussen werd er echter een akkoord bereikt, wat in december 2023 geleid heeft tot een doorstorting van 608,8 miljoen euro vanuit de federale overheid. Door deze ontvangst onmiddellijk correct aan te rekenen in de boekhouding, is het gedeelte dat nog moest aangerekend worden via overlopende rekening sterk gedaald.

Naar **oorsprong van het vermogen – m.a.w. het PASSIEF** – stellen we het volgende vast.

Het eigen vermogen bedraagt 13,8% van het balanstotaal.

De voorzieningen bedragen 3,3% van het balanstotaal.

Het vreemd vermogen bedraagt 82,9% van het balanstotaal.

Hierna volgt de gedetailleerde bespreking van de verschillende posten.

Eigen vermogen

Het eigen vermogen exclusief herwaarderingsmeerwaarden en kapitaalsubsidies bestaat uit (in miljoen euro):

Omschrijving	Situatie 31.12.2022	Resultaatverwerking	Situatie 31.12.2023
Reserves	8,9	0,2	9,1
Overgedragen resultaat	-906,3	-2.036,9	-2.943,2
TOTAAL eigen vermogen	-897,4	-2.036,7	-2.934,1

Afstemming resultaatverwerking:

Omschrijving	Bedrag (in miljoen euro)
Bedrijfseconomische winst/verlies (+/-) over 2023	-2.036,7
Toevoeging/onttrekking (+/-) aan de reservefondsen van de DAB's	0,2
Effect 2023 op eigen vermogen (overgedragen resultaat)	-2.036,9

Herwaarderingsmeerwaarden

Detail van de herwaarderingsmeerwaarden (in miljoen euro):

Omschrijving	Boekjaar	Vorig boekjaar
Op immateriële vaste activa (emissierechten)	0,0	0,1
Op materiële vaste activa	1.415,4	1.415,3
Op financiële vaste activa	8.763,4	8.572,5
TOTAAL	10.178,8	9.987,9

De financiële vaste activa waarop deze herwaarderingsbetrekking hebben, vindt men terug onder rubriek 'financiële vaste activa'.

Reserves

De reserves bedragen 9,1 miljoen euro op 31.12.2023. Het gaat hier om de reservefondsen aangelegd door de DAB's.

Kapitaalsubsidies

Detail (in miljoen euro):

Omschrijving	Boekjaar	Vorig boekjaar
Kapitaalsubsidies	92,1	5,8

De bewegingen 2023 zien er als volgt uit (in miljoen euro):

Netto-waarde per 31 december 2022	5,8
Correcties voorgaande jaren	+43,3
Toevoegingen 2023	+45,8
Verrekeningen 2023 (zie ook financiële opbrengsten - resultatenrekening)	-2,8
Netto-waarde per 31 december 2023	92,1

Sinds boekjaar 2021 worden er in de jaarrekening van het Ministerie van de Vlaamse Gemeenschap kapitaalsubsidies opgenomen met betrekking tot de tussenkomst van Europa via de EFRO-middelen voor het uitvoeren van werken door de Werkvennootschap.

Vanaf boekjaar 2022 worden ook de investeringen die gefinancierd worden met Europese middelen in het kader van het Plan voor Herstel en Veerkracht (= RRF-middelen) verwerkt als kapitaalsubsidies.

Bijkomend worden vanaf 2023 de investeringen die gefinancierd worden met (standaard) Europese middelen verwerkt als kapitaalsubsidies.

Deze boekingen hebben een louter bedrijfseconomisch effect en hebben geen invloed op het eigen vermogen van het Ministerie van de Vlaamse Gemeenschap.

Deze kapitaalsubsidies zullen, in overeenstemming met de aanrekeningsregels, in resultaat genomen worden in de toekomstige jaren, gelijklopend met het afschrijvingspercentage van de investering waarop ze betrekking hebben.

De grote stijging in vergelijking met vorig boekjaar is vooral te wijten aan het feit dat de in resultaatname van RRF-dossiers uit 2022 in eerste instantie integraal werd tegengedraaid (ten bedrage van 43,3 miljoen euro). Er was eind 2022 geen duidelijk zicht aan welke activa de RRF-investeringsubsidies precies gekoppeld waren. Daardoor waren er in 2022 ook verrekeningen gebeurd op niet-afschrijfbaar activa. Dit is in 2023 rechtgezet. Deze correcties werden in het resultaat verwerkt via de niet-recurrente bedrijfskosten.

De uiteindelijke nieuwe berekening leidde in 2023 tot een in resultaatname van slechts 2,8 miljoen euro.

Verder waren er in 2023 in totaal 45,8 miljoen euro toevoegingen (44,4 miljoen euro extra RRF-investeringsuitgaven, 0,7 miljoen euro voor de Werkvennootschap en 0,7 miljoen euro voor andere Europese subsidies dan RRF).

Voorzieningen

Een voorziening vertegenwoordigt op balansdatum de beste schatting van de kosten die als waarschijnlijk worden beschouwd.

Detail (in miljoen euro):

Omschrijving	Boekjaar	Vorig boekjaar
Voor juridische geschillen	291,7	192,5
Voor overige risico's en kosten	1.315,4	1.209,3
Niet opgenomen vakantiedagen	156,0	135,5
TOTAAL	1.763,1	1.537,3

De voorzieningen bedragen 1.763,1 miljoen euro en bestaan uit:

Omschrijving	Boekjaar	Vorig Boekjaar
Voorziening voor juridische geschillen – lopende geschillendossiers	291,7	192,5
Voorziening voor overige risico's en kosten – Waarborgbeheer	50,0	50,1
Voorziening pensioenverplichting rechtsvoorganger VVM De Lijn	87,0	93,6
Voorziening ter beschikkingstelling voorafgaand aan het pensioen	15,9	12,3
Voorziening voor overige risico's en kosten – VRT pensioenen	1.162,5	1.053,3
Voorziening voor niet opgenomen vakantiedagen	156,0	135,5
TOTAAL	1.763,1	1.537,3

Vanaf 2020 werd er een voorziening aangelegd voor de niet opgenomen vakantiedagen. In 2021 werden de voorzieningen uitgebreid met openstaande geschillen en andere hangende risico's om zo meer transparantie te bieden in zeer waarschijnlijke toekomstige kosten.

De voorzieningen stijgen in 2023 met 225,8 miljoen euro t.o.v. 2022.

Deze stijging is in belangrijke mate (nl. voor 99,2 miljoen euro) te wijten aan de grotere voorziening voor lopende geschillendossiers, die in aanmerking komen voor tussenkomst van het Vlaamse Fonds voor Lastendelging (VFLD). Naar aanleiding van opmerkingen van het Rekenhof werd verder werk gemaakt van het sensibiliseren van de entiteiten van het Ministerie van de Vlaamse Gemeenschap over het belang van het aangeven van alle geschillen in het geschillenregister. De grote stijging kan dus deels verklaard worden door een kwaliteitsverbetering in het opvolgen van de geschillen, maar is daarnaast ook onderhevig aan andere factoren (bv. de snelheid waarmee rechtbanken dossiers verwerken, het aantal geschillen dat zich voordoet ...). Deze grote stijging van 99,2 miljoen euro wordt vooral in de hand gewerkt door het groter aandeel van de dagvaardingen (903,3 miljoen euro in 2023 tegenover 221,0 miljoen euro in 2022), waarop een provisie wordt aangelegd van 20%. Dit kan meer in detail gezien worden in onderstaande tabel (in miljoen euro):

Fase van behandeling	Totaal bedrag 2023	Totaal bedrag 2022	%	Bedrag Provisie 2023	Bedrag Provisie 2022
De schade (of de mogelijke boete) is betekend; er is nog geen dagvaarding	3,6	222,9	10	0,4	22,3
De uitspraak is in kracht van gewijsde of de minnelijke schikking is definitief en moet uitgevoerd worden.	5,4	16,8	100	5,4	16,8
Er is een dagvaarding.	903,3	221,0	20	180,6	44,2
Er is een uitspraak, die wordt aangevochten.	164,3	214,3	30	49,3	64,3
Er zijn onderhandelingen voor een dading	112,1	89,9	50	56,0	44,9
TOTAAL	1.188,7	764,9		291,7	192,5

De voorziening voor de terugbetaling van leningen toegekend door Participatiemaatschappij Vlaanderen (PMV) in het kader van het waarborgbeheer, maar waarbij de terugbetaling onzeker is, bedraagt eind 2023 50,0 miljoen euro. Dit is een afname van 0,1 miljoen euro t.o.v. 2022. Administratief verloopt de waarborgregeling via PMV/z-Waarborgen NV, een dochter van PMV. Het is echter het Ministerie van de Vlaamse Gemeenschap (MVG) dat de premie-inkomsten ontvangt en de risico's bij inroeping draagt. Op het moment dat de waarborgregeling wordt afgesloten ontvangt PMV/z-Waarborgen NV ten gunste van het MVG een premie als vergoeding voor die borgstelling. Deze premie dekt de volledige waarborgperiode. De aangelegde voorziening dekt dan ook het risico voor de volledige waarborgperiode af. Dit is dezelfde techniek die ook door verzekeringsmaatschappijen wordt gehanteerd. Voor de boekhoudkundige verwerking verwijzen we naar VABN-advies 2021/1 van 09/12/2021 betreffende de aanleg van een voorziening voor gestandaardiseerde waarborgen.

De voorziening voor de pensioenschuld van de rechtsvoorgangers van VVM De Lijn bedraagt eind 2023 87,0 miljoen euro, met andere woorden, er werd een terugname van 6,6 miljoen euro geboekt t.o.v. 2022.

Daarnaast werd er in 2023 een toename van 3,6 miljoen euro geboekt op de voorziening voor het onderwijspersoneel dat op dit moment in het systeem 'Terbeschikkingstelling wegens persoonlijke aangelegenheden voorafgaand aan het pensioen' zit, en dit voor de op dat moment nog resterende duur van hun loopbaan.

Bij decreet van 25 april 2014 betreffende de rustpensioenen, toegekend aan de vastbenoemde personeelsleden van de Vlaamse Radio- en Televisieomroeporganisatie (VRT) en betreffende de overlevingspensioenen, toegekend aan de rechtverkrijgenden van die personeelsleden, werden bepaalde pensioenverplichtingen overgedragen aan de Vlaamse Gemeenschap. VRT betaalt op zijn beurt hiervoor jaarlijks een vaste bijdrage aan het Ministerie van de Vlaamse Gemeenschap. In 2022 werd hiervoor een voorziening aangelegd van 1.053,3 miljoen euro. Dit jaar werd hierop een toename van 109,2 miljoen euro geboekt waardoor de voorziening eind 2023 1.162,5 miljoen euro bedraagt. Deze toename is enerzijds te wijten aan de index en anderzijds aan het feit dat het actuariële rapport, op basis waarvan de voorziening wordt aangelegd, in 2022 niet op tijd voorhanden was. Hierdoor was er in 2022 een raming gebeurd, waardoor dit licht afweek van de realiteit en iets te laag was ingeschat.

Tot slot werd er een toename van de provisie niet-opgenomen vakantiedagen geboekt voor een bedrag van 20,5 miljoen euro. Dit is te verklaren door:

- een stijging in de waarde van een opgespaarde vakantiedag (door index, sectoraal akkoord en endogene groei)
- een stijging in het aantal overgedragen vakantiedagen (door meer personeel en minder ziekte). De berekening van het bedrag is gebeurd op basis van de in het personeelssysteem beschikbare gegevens.
- de overdracht van het eindsaldo 2022 van de personeelsleden overgedragen vanuit VMSW naar Wonen in Vlaanderen. Dit brengt een verhoging van 3,4 miljoen euro met zich mee, die op de balans wel geboekt werd als een voorziening, maar in het resultaat verwerkt werd via het uitzonderlijk resultaat.

Financiële schulden op meer dan één jaar en op meer dan één jaar die binnen het jaar vervallen

Overzicht (in miljoen euro):

Omschrijving	Boekjaar	Vorig boekjaar
Financiële schulden op meer dan één jaar	24.233,8	19.841,8
Financiële schulden op meer dan één jaar die binnen het jaar vervallen	27,1	26,8

De financiële schulden op meer dan één jaar en op meer dan één jaar die binnen het jaar vervallen zijn als volgt samengesteld (in miljoen euro):

Omschrijving	meer dan 1 jaar	minder dan 1 jaar	Totaal
Niet-achtergestelde obligatieleningen	23.497,7	5,9	23.503,6
Leasing en soortgelijke schulden	367,2	8,8	376,0
Kredietinstellingen	368,9	12,4	381,3
TOTAAL	24.233,8	27,1	24.260,9

De financiële schulden bedragen 24.260,9 miljoen euro, waarvan 24.233,8 miljoen euro op meer dan één jaar en 27,1 miljoen euro die binnen het jaar vervallen. Het totale bedrag bestaat uit:

- 23.503,6 miljoen euro van het EMTN-programma en de Sure-leningen (aangegaan in 2021), waarvan 23.497,7 miljoen euro op lange termijn en 5,9 miljoen euro op korte termijn. In 2023 werden nieuwe lange termijn EMTN-leningen aangegaan voor 4.413,8 miljoen euro, terwijl er in 2023 geen aflossingen waren. Bovendien lopen er geen af volgend jaar. De korte termijnschuld betreft de jaarlijkse boeking van de agio's van de leningen die uitgegeven werden in het verleden boven pari. De op balans opgenomen netto pari-opbrengsten bedragen 119,1 miljoen euro en de opgenomen netto pari-kosten bedragen 73,2 miljoen euro. Zowel de pari-opbrengsten als pari-kosten worden over de looptijd van de lening in resultaat genomen.

- 376,0 miljoen euro leasing en soortgelijke schulden, waarvan de uitsplitsing in onderstaande tabel kan worden gezien (in miljoen euro). In 2023 zijn geen nieuwe leasingschulden aangegaan, maar er werd voor 8,3 miljoen euro afgelost.

Omschrijving	Boek-jaar LT	Boek-jaar KT	Vorig boekjaar LT	Vorig boekjaar KT
Erfpacht Kaaithater	10,0	0,4	10,3	0,4
Muntpunt	6,4	1,2	7,6	1,2
PPS - Project Brabo1	62,8	0,0	62,7	0,0
PPS - Via Zaventem	44,1	1,5	45,6	1,4
PPS - Via R4	75,6	1,9	77,5	1,8
PPS - Via Noord-Zuid Kempen	168,3	3,8	172,1	3,5
Totaal	367,2	8,8	375,8	8,3

Een gedetailleerde beschrijving en analyse van alle publieke-private samenwerkingen (PPS) is terug te vinden in het rapport Grote Projecten en Programma's 2023 (<https://fin.vlaanderen.be/wp-content/uploads/2023/11/BR2023.pdf>).

- 381,3 miljoen euro leningen bij kredietinstellingen, waarvan de uitsplitsing in onderstaande tabel wordt weergegeven (in miljoen euro). Er werd in 2023 12,7 miljoen euro afgelost.

Omschrijving	Boek-jaar LT	Boek-jaar KT	Vorig boek-jaar LT	Vorig boek-jaar KT
Vereffening Gemeentelijke Holding	25,0	0,0	25,0	0,0
Overname schulden nieuw gefusioneerde gemeenten	42,9	5,0	47,9	5,3
Amoras	13,0	7,1	20,1	7,1
Vismijn Oostende	0,5	0,3	0,8	0,3
Lantis - Oosterweel	250,0	0,0	250,0	0,0
Overige (Schuldschein)	37,5	0,0	37,5	0,0
Totaal	368,9	12,4	381,3	12,7

Overige schulden op meer dan één jaar en op meer dan één jaar die binnen het jaar vervallen

Overzicht (in miljoen euro):

Omschrijving	Boekjaar	Vorig boekjaar
Overige schulden op meer dan één jaar	4.283,1	4.512,4
Overige schulden op meer dan één jaar die binnen het jaar vervallen	435,6	697,0

De overige schulden op meer dan één jaar en op meer dan één jaar die binnen het jaar vervallen zijn als volgt samengesteld (in miljoen euro):

Omschrijving	meer dan 1 jaar	minder dan 1 jaar	Totaal
Overige schulden m.b.t. federale operatoren	616,6	68,2	684,8
Ontleningen binnen consolidatiekring	164,0	0,5	164,5
Overige schulden VIPA (Ziekenhuisfinanciering, Alternatieve financiering & REVA ziekenhuizen)	3.502,5	366,9	3.869,4
TOTAAL	4.283,1	435,6	4.718,7

- De overige schulden m.b.t. de federale operatoren bedragen 684,8 miljoen euro, waarvan 616,6 miljoen euro op lange termijn en 68,2 miljoen euro op korte termijn. Op deze schuld, in 2018 ontstaan en geboekt naar aanleiding van de herrekening van de autonomiefactor, voorzien in de Bijzondere Financieringswet (BFW), werd 68,0 miljoen euro verrekend in 2023.
- De lange termijn ontleningen binnen de consolidatiekring van de Vlaamse overheid bedragen 164,5 miljoen euro, waarvan 164,0 miljoen euro op meer dan één jaar en 0,5 miljoen euro die binnen het jaar vervalt. Enerzijds werden er voor 50,0 miljoen euro aan nieuwe leningen aangegaan bij de Vlaamse Sociale Bescherming (VSB) en voor 104,0 miljoen euro aan nieuwe leningen bij de Vlaamse Maatschappij voor Sociaal Wonen (VMSW), waar er sinds 2022 reeds 10,0 miljoen euro open staat aan leningen. Anderzijds werden er lange termijnschulden afgelost voor een bedrag van 142,1 miljoen euro, waarvan 50,0 miljoen euro aan Gigarant, 90,3 miljoen euro aan GO! en 1,8 miljoen euro aan het Fonds Wetenschappelijk Onderzoek (FWO). Dit leidt tot onderstaande situatie per 31.12.2023:

Tegenpartij	Boekjaar LT	Boekjaar KT	Vorig boekjaar LT	Vorig boekjaar KT
FWO	0,0	0,5	0,5	1,8
Gigarant	0,0	0,0	0,0	50,0
GO!	0,0	0,0	0,0	90,3
VMSW	114,0	0,0	10,0	0,0
VSB	50,0	0,0	0,0	0,0
Totaal	164,0	0,5	10,5	142,1

- De schuld aan het VIPA bedraagt 3.869,4 miljoen euro, waarvan de uitsplitsing in onderstaande tabel wordt weergegeven (in miljoen euro). Er werd in 2023 voor 434,7 miljoen euro afgelost.

Omschrijving	Boekjaar LT	Boek- jaar KT	Vorig boekjaar LT	Vorig boekjaar KT
Ziekenhuisfinanciering (A1/A3)	2.519,9	240,2	2.708,1	247,7
Alternatieve financiering	923,9	120,4	1.044,3	226,1
Revalidatieziekenhuizen	58,7	6,3	65,0	12,9
Totaal	3.502,5	366,9	3.817,4	486,7

Ziekenhuisfinanciering beslaat het grootste bedrag binnen de schuld aan VIPA. Deze financiering bestaat uit volgende componenten:

A1/A3 en revalidatieziekenhuizen

Overgekomen met de zesde staatshervorming in 2016 betreft het de jaarlijkse rente- en kapitaalsubsidies in de afschrijvingen van roerende en onroerende investeringen (A1) alsook medisch-technische diensten zoals NMR, PET en radiotherapie (A3). Het RIZIV staat als federaal operator in voor de uitbetaling tot en met de laatste afschrijving. De financiering gebeurt, cfr. de Bijzondere Financieringswet, via inhoudingen op de dotatie ziekenhuisinfrastructuur. Sinds 2019 worden de revalidatieziekenhuizen wel rechtstreeks via het VIPA uitbetaald.

Met uitzondering van de financiële lasten (jaarlijks te bepalen) en de tussenkomsten PET en radiotherapie (jaarlijkse forfaits), betreffen het vaste, jaarlijkse tussenkomsten van bepaalde duur die bij ingebruikname ESR-matig volledig aangerekend werden. Dit gaf aanleiding tot de creatie van een uitstaande schuld van de overheid aan de ziekenhuissector. Met de invoering van een nieuw, forfaitair systeem (= strategisch en instandhoudingsforfait) worden in het A1/A3-systeem geen nieuwe ziekenhuizen meer in gebruik genomen. Dit verklaart het jaarlijks dalend verloop van de uitstaande schuld.

Alternatieve financiering

De alternatieve financiering betreft een Vlaams subsidiesysteem van vaste gebruikstoelagen (met kapitaal- en rentecomponent) die gedurende 20 jaar worden uitbetaald vanaf aanvangsbevel voor de bouw van voorzieningen voor personen met een handicap, woonzorgcentra en ziekenhuizen. De voorfinanciering gebeurt door de zorginstelling zelf. Net zoals bij A1/A3 betreffen het vaste, jaarlijkse tussenkomsten van bepaalde duur die bij ingebruikname ESR-matig volledig aangerekend werden en aanleiding geven tot de creatie van een uitstaande schuld. Gezien sinds 2014 geen nieuwe gebruikstoelagen meer worden toegekend wordt deze schuld eveneens getypeerd door een dalende evolutie.

Onderstaande tabel geeft een overzicht van de schulden (financiële en overige schulden) op meer dan één jaar (incl. de schulden die binnen het jaar vervallen) sinds 2019 (in miljoen euro).

31.12.2023	31.12.2022	31.12.2021	31.12.2020	31.12.2019
28.979,6	25.078,1	22.757,2	19.377,9	8.468,7

De lange termijnschulden zijn in 2023 gestegen met 3.901,5 miljoen euro in vergelijking met 2022. Deze stijging is in hoofdzaak te wijten aan de toename van de EMTN-leningen nodig voor de financiering van het begrotingstekort, de rechtstreekse financieringen van VMSW, VWF en Lantis en de funding van het meerjarige relanceplan Vlaamse Veerkracht.

Financiële schulden ten opzichte van derden op ten hoogste één jaar

Het detail van de financiële schulden op ten hoogste één jaar ziet er als volgt uit (in miljoen euro):

Omschrijving	Boekjaar	Vorig boekjaar
Kredietinstellingen	195,5	680,5
Korte termijn ontleningen binnen consolidatiekring	1.377,2	522,5
Overige korte termijn leningen		
Leningen op de geldmarkt (CP)	1.484,0	1.500,0
Overige	180,0	100,0
TOTAAL	3.236,7	2.803,0

De financiële schulden ten opzichte van derden op ten hoogste één jaar bedragen 3.236,7 miljoen euro.

De bankrekeningen vertonen globaal een negatief saldo van 195,5 miljoen euro ten opzichte van 680,5 miljoen euro vorig boekjaar.

De korte termijn ontleningen binnen de consolidatiekring bedragen 1.377,2 miljoen euro in 2023 t.o.v. 522,5 miljoen euro in 2022, ofwel een stijging met 854,7 miljoen euro voornamelijk als gevolg van de stijgende rentevoeten. Binnen de PMV-groep werd er voor 484,7 miljoen euro extra belegd. Verder hebben het Go! (+116,0 miljoen euro) en de Werkvennootschap (+15,0 miljoen euro) hun uitstaande beleggingen verhoogd. Daarnaast hebben de Vlaamse Sociale Bescherming (VSB) en Antwerp Symphony Orchestra in 2023 voor de eerste keer belegd op korte termijn voor in totaal respectievelijk 300,0 miljoen euro en 7,0 miljoen euro. Tot slot heeft VMSW haar uitstaande beleggingen verminderd tot 150,0 miljoen euro (-68,0 miljoen euro).

Eind 2022 stond er 1.500,0 miljoen euro uit aan korte termijn schuld papier via het BCP-programma. Deze 'commercial papers' werden in 2023 ieder kwartaal doorgerold. De 1.500,0 miljoen euro is het nominale bedrag en bevat dus kapitaal en intrest. Eind 2023 stond er op deze manier 1.484,00 miljoen euro uit aan kapitaal, een vermindering van 16,0 miljoen euro t.o.v. eind 2022.

Verder stonden er eind 2023 twee kortetermijnleningen uit voor een totaalbedrag van 180,0 miljoen euro, tegenover twee kortetermijnleningen van in totaal 100,0 miljoen euro eind 2022 (zie post 'Overige').

Handelsschulden op ten hoogste een jaar

De handelsschulden bestaan uit volgende posten (in miljoen euro):

Omschrijving	Boekjaar	Vorig boekjaar
Leveranciers	513,8	407,4
Nog te ontvangen facturen	260,7	230,9
Schulden aan lokale besturen	30,0	0,0 (niet uitgesplitst)
TOTAAL	804,5	638,3

De leveranciersschulden zijn per 31.12.2023 met 166,2 miljoen euro gestegen ten opzichte van 31.12.2022.

Betaalgedrag

De Vlaamse Regering streeft ernaar alle niet betwiste facturen tijdig te betalen. Om de evolutie van dat streven op te volgen, wordt sinds 2017 een rapportering rond betaalgedrag van de rechtspersoon Vlaamse Gemeenschap voorgesteld.

Deze rapportering voorziet in een monitoring van het betaalgedrag waarbij volgende zaken worden meegegeven:

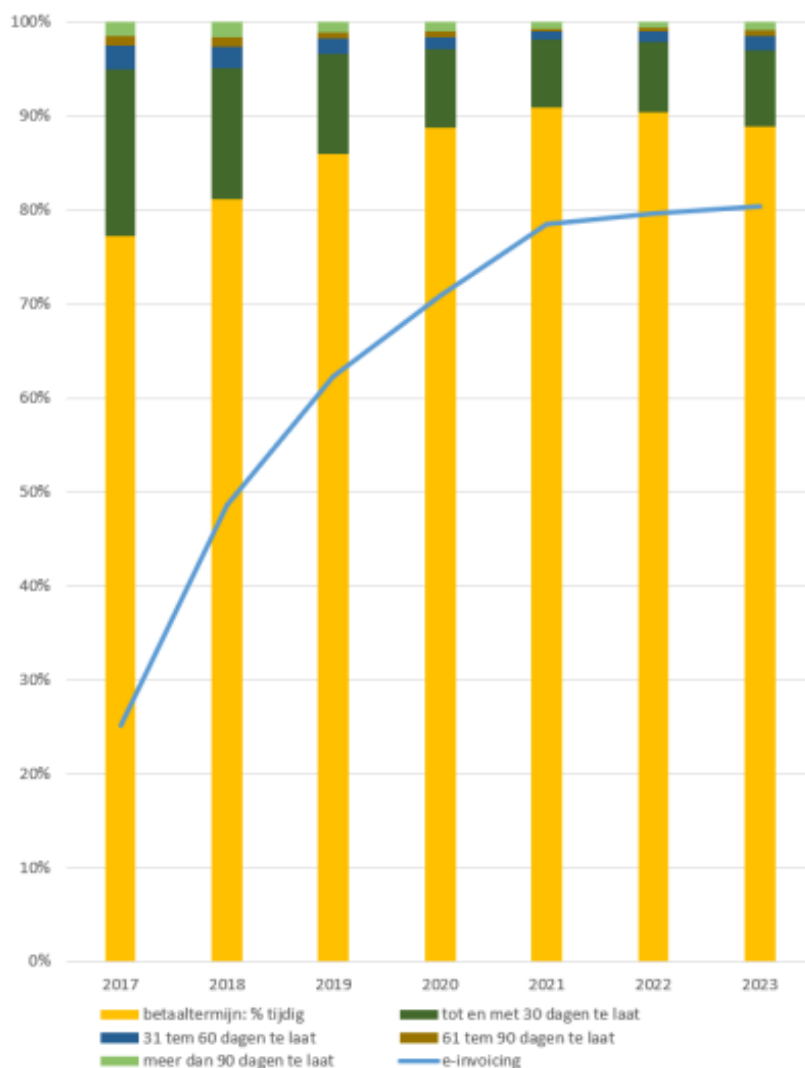
- Evolutie van het aandeel laattijdige betalingen ten opzichte van alle betalingen
- Evolutie van het aantal laattijdige betalingen en de mediaan van het aantal dagen te laat
- Een beknopte analyse en detaillering van deze evolutie.

De rapportering van het betaalgedrag neemt niet alle facturen mee. Enkel facturen die door de standaard goedkeuringsflow van het financieel systeem lopen, worden opgenomen. Volgende facturen worden uit deze rapportering geweerd omdat ze geen correct beeld geven over het betaalgedrag (wegens het niet gebruiken van de standaard goedkeuringsflow):

- declaraties, aangezien deze automatisch worden betaald de dag na de goedkeuring
- facturen via factureninterface, aangezien het goedkeuringsproces in een randapplicatie gebeurt
- facturen met andere betalingswijze dan SEPA en NIET-SEPA (b.v. cheque, manueel)
- facturen met regelsoort dotatie/subsidie of gemeenschappelijk subsidiebesluit.

Daarnaast vertrekt de rapportering vanuit de regelgeving zoals bepaald in de wet van 2 augustus 2002 betreffende de bestrijding van de betalingsachterstand bij handelstransacties. De berekening van de vervaldatum is conform artikel 4 §2 van deze wet.

Globaal kunnen we stellen dat het betaalgedrag stabiliseerde in 2023 ten opzichte van 2022. Het aandeel tijdige betalingen bedroeg 90,40% in 2022 en 88,84% in 2023. Onderstaande figuur toont de evolutie in het betaalgedrag van de rechtspersoon Vlaamse Gemeenschap sinds de uitwerking van het afsprakenkader en de opvolging hiervan.



Meer informatie en duiding rond betaalgedrag is terug te vinden op [Betaalindicatoren - Financien \(vlaanderen.be\)](https://betaalindicatoren-financien.vlaanderen.be)

Schulden met betrekking tot belastingen, bezoldigingen en sociale lasten

De schulden met betrekking tot belastingen, bezoldigingen en sociale lasten zijn als volgt gedetailleerd (in miljoen euro):

Omschrijving	Boekjaar	Vorig boekjaar
Te betalen BTW	1,8	1,9
Te betalen bedrijfsvoorheffing	362,1	375,8
Te betalen RSZ en andere sociale lasten	189,5	189,8
Te betalen aan het Fonds voor Overlevingspensioenen	52,2	51,5
Te betalen bezoldigingen	0,06	0,2

Voorziening vakantiegeld	701,5	676,6
Voorziening voor uitgestelde bezoldigingen	120,7	120,1
Te betalen maaltijdcheques en hospitalisatieverzekering	1,6	1,5
Overige	1,8	4,7
TOTAAL	1431,3	1.422,1

De openstaande schuld met betrekking tot belastingen, bezoldigingen en sociale lasten bedraagt 1.431,3 miljoen euro. Dit openstaand saldo is grotendeels te verdelen over enerzijds het onderwijzend personeel en de onderwijsinspectie en anderzijds het personeel van de Vlaamse Gemeenschap. Uit bovenstaande cijfers maakt men op dat de schuld met 9,2 miljoen euro is gestegen ten opzichte van 2022. De stijging op de schulden en sociale lasten wordt veroorzaakt doordat twee keer de spilindex werd overschreden, met in het bijzonder de indexoverschrijding die zich heeft voorgedaan begin januari 2023, waardoor deze impact heeft op het volledige jaar.

Omschrijving	Onderwijs	Ministerie	Totaal
Te betalen bedrijfsvoorheffing	362,6	-0,5	362,1
Te betalen RSZ en andere sociale lasten	170,0	19,5	189,5
Te betalen aan het Fonds voor Overlevingspensioenen	52,2	0	52,2
Te betalen bezoldigingen	0	0,06	0,06
Voorziening vakantiegeld	644,2	57,3	701,5
Voorziening voor uitgestelde bezoldigingen	120,7	0	120,7
Te betalen maaltijdcheques en hospitalisatieverzekering	0	1,6	1,6
Overige	0,7	1,1	1,8

De voorziening voor uitgestelde bezoldigingen zijn de rechten die leerkrachten per eind december 2023 hebben opgebouwd om voor de vakantiemaanden van het komende jaar een bezoldiging te ontvangen.

Overige schulden

De overige schulden bedragen op 31.12.2023 7.574,8 miljoen euro.

Ze bestaan uit (in miljoen euro):

Omschrijving	Boekjaar	Vorig boekjaar
Te betalen subsidies, dotaties, toelagen en soortgelijke	7.349,5	7.315,3
Diverse schulden aan federale operatoren (in kader van 6 ^e staatshervorming)	11,2	13,6
Lopende rekening Mutualiteiten	0,0	20,0
Ontvangen voorschotten energieleveringen	0,0	0,2

Lopende rekening Europese subsidies	35,5	167,8
Schulden boekhoudkundige operaties	170,8	62,7
Nog niet toegewezen ontvangsten	4,6	5,0
Andere diverse schulden	3,2	3,2
TOTAAL	7.574,8	7.587,8

Het openstaand saldo aan te betalen subsidies per 31.12.2023 bedraagt 7.349,5 miljoen euro. Dit ligt in lijn met de nog te betalen subsidies eind 2022.

Deze schuld situeert zich voornamelijk bij de toelagen aan de entiteiten van de Vlaamse Overheid die in centraal kasbeheer zitten, nl. voor een bedrag van 5.939,2 miljoen euro. De betalingen aan die entiteiten gebeuren in functie van hun financiële noden.

De schuld ten opzichte van de federale operatoren geeft het verschil weer tussen de kasontvangst vanuit de federale operatoren en de reeds aangerekende bedragen. Deze bedraagt eind 2023 11,2 miljoen euro. Wanneer het actief en het passief van de balans samen gelezen worden, eindigen we eind 2023 met een door de Vlaamse Gemeenschap te vorderen saldo van 42,8 miljoen euro. Met andere woorden, eind 2023 werd er 42,8 miljoen euro meer aangerekend dan wat er werd ontvangen van de federale operatoren. Zie ook 'Vordering federale operatoren' onder 'Vorderingen op ten hoogste één jaar' – 'Overige vorderingen op korte termijn'.

De lopende rekening mutualiteiten vertoont eind 2023 een vordering van 8,7 miljoen euro t.o.v. een schuld van 20,0 miljoen euro eind 2022. Dit betekent dat we eind 2023 8,7 miljoen euro meer hebben aangerekend dan we hebben ontvangen. Zie hiervoor ook 'Lopende rekening mutualiteiten' bij de 'Vorderingen op ten hoogste één jaar' – 'Overige vorderingen op korte termijn'.

Het saldo op de lopende rekening Europese subsidies is een gevolg de aanrekeningsregels die Europa voor haar subsidies aan de lidstaten oplegt. Het boeken van Europese subsidies moet 'ESR-neutraal' blijven, in die zin dat het boeken van de opbrengst van Europese subsidies in verhouding moet staan met de kosten die gesubsidieerd worden. Een schuld betekent dat Europa meer voorschotten heeft betaald dan dat er uitgaven tegenover staan. De positie op de balans is steeds een momentopname en afhankelijk van de 'bevoorschotting' door Europa.

De grootste verklaring voor de sterke daling in vergelijking met vorig jaar is te wijten aan BAR (Brexit Adjustment Reserve). Eind 2022 stond specifiek voor BAR op het doorgeefluik nog een schuld open van 208,3 miljoen euro, wat wil zeggen dat er 208,3 miljoen euro was ontvangen vanuit Europa dat nog niet was doorgestort naar de eindbegunstigden. Eind 2023 bedroeg dit nog slechts 22,9 miljoen euro. Dit komt door het feit dat de meerderheid van de BAR-projecten is afgelopen in 2023 en dit geld werd doorgestort naar de eindbegunstigden.

De schulden boekhoudkundige operaties kennen een grote stijging in vergelijking met 2022, namelijk voor een bedrag van 108,1 miljoen euro. Deze schulden hebben in hoofdzaak – voor 170,1 miljoen euro – betrekking op de boekhoudkundige verwerking van de opcentiemen die Vlabel voor het totale bedrag int, maar voor een groot deel verschuldigd is aan de steden en gemeenten en de provincies. De belangrijkste oorzaak van de stijging is dat het verzendingspercentage van de vorderingen op 31.12.2023 iets hoger lag ten opzichte van de vorige jaren. Er wordt gewerkt met

voorschotten, waardoor er enkel op 31/05 een afrekening kan gemaakt worden. In 2023 werd er in het jaar zelf meer ingekohierd t.o.v. voorgaande jaren, maar ook voor de oudere aanslagjaren zijn de percentages toegenomen. Hierdoor is er eind december een hoger openstaand saldo.

Overlopende rekeningen van het passief

De overlopende rekeningen van het passief bedragen 1.966,6 miljoen euro op jaareinde 2023 en bestaan uit (in miljoen euro):

Omschrijving	Boekjaar	Vorig boekjaar
Toe te rekenen kosten	257,0	124,9
Toe te rekenen kosten – subsidies	1.654,6	1.538,2
Over te dragen opbrengsten	55,0	83,8
TOTAAL	1.966,6	1.746,9

De toe te rekenen kosten zijn in 2023 gestegen met 132,1 miljoen euro ten opzichte van 2022. Eind 2023 bedraagt het saldo van de toe te rekenen kosten 257,0 miljoen euro. Dit zijn kosten, die betrekking hebben op 2023 maar die pas zullen betaald worden in 2024. Deze kosten hebben voornamelijk betrekking op rente, commissies en kosten verbonden aan schulden en bankkosten.

De toe te rekenen kosten – subsidies bedragen 1.654,6 miljoen euro per 31.12.2023. Dit betreft inkomens- en kapitaaloverdrachten, die volgens de aanrekeningsregels dienen aangerekend te worden in 2023 maar die pas de komende jaren zullen uitbetaald worden. In onderstaande tabel kan men de stijgingen en dalingen zien per beleidsdomein:

Beleidsdomein	Boekjaar	Vorig boekjaar
Bd. Financiën en begroting	324,1	364,8
Bd. Onderwijs en Vorming	421,6	435,8
Bd. Welzijn en Volksgezondheid	260,2	263,8
Bd. Cultuur, Jeugd, Sport en Media	2,1	2,2
Bd. Werk en Sociale Economie	238,1	246,3
Bd. Mobiliteit en Openbare Werken	5,0	13,3
Bd. Omgeving	233,0	52,1
Bd. Kanselarij, Bestuur, Buitenlandse Zaken en Justitie	170,5	159,9
TOTAAL	1.654,6	1.538,2

De belangrijkste stijging stelt men vast binnen het beleidsdomein Omgeving. Deze stijging heeft voornamelijk betrekking op de aanrekening van Mijn Verbouwpremie (MVP), enerzijds voor wat betreft het gedeelte van de premies vanuit het Vlaams Energie- en Klimaatagentschap (VEKA) voor een bedrag van 78,8 miljoen euro, anderzijds voor het gedeelte van de premies vanuit Wonen in Vlaanderen voor een bedrag van 86,3 miljoen euro.

De over te dragen opbrengsten bedragen 55,0 miljoen euro in 2023.

Dit bedrag heeft bijna uitsluitend (50,0 miljoen euro) betrekking op de aangerekende opbrengsten van 3M in het kader van het PFAS-dossier.

Er werd in 2022 100,0 miljoen euro kasmatig ontvangen, maar dit bedrag zal gespreid worden ingezet in toekomstige jaren voor saneringen, bodemonderzoeken, enz.

DE RESULTATENREKENING 2023

	Codes	Boekjaar	Vorig boekjaar
Bedrijfsopbrengsten	70/76A	53.958,1	54.135,2
Bedrijfskosten	60/66A	55.375,0	52.959,8
Bedrijfsresultaat (+)/(-)		-1.416,9	1.175,4
Financiële opbrengsten	75/76B	237,6	145,5
Financiële kosten	65/66B	857,3	219,4
Financieel resultaat		-619,7	-73,9
Winst (Verlies) van het boekjaar voor belastingen		-2.036,6	1.101,5
Onttrekking aan de uitgestelde belastingen	780	nvt	nvt
Overboeking naar de uitgestelde belastingen	680	nvt	nvt
Belastingen op het resultaat (+)/(-)	67/77	nvt	nvt
Winst (Verlies) van het boekjaar (+)/(-)		-2.036,6	1.101,5
Onttrekking aan de belastingvrije reserves	789	nvt	nvt
Overboeking naar de belastingvrije reserves	689	nvt	nvt
Te bestemmen winst (verlies) van het boekjaar (+)/(-)		-2.036,6	1.101,5

De resultatenrekening geeft het resultaat over het boekjaar 2023 op transactiebasis weer.

Bedrijfsopbrengsten

De bedrijfsopbrengsten zijn ten opzichte van 2022 ongeveer stabiel gebleven. Ze zijn nl. gedaald met 177,1 miljoen euro of 0,3% tot 53.958,1 miljoen euro. Er zijn wel belangrijke wijzigingen in de andere bedrijfsopbrengsten en in de niet-recurrente bedrijfsopbrengsten op te merken. De details hiervan worden verderop toegelicht bij de bespreking van de aparte posten.

De bedrijfsopbrengsten bestaan uit (in miljoen euro):

Omschrijving	Boekjaar	Vorig boekjaar
Omzet (lopende opbrengsten)	196,0	188,0
Andere bedrijfsopbrengsten (o.a. gewestbelastingen, toegewezen gedeelte BTW en Personenbelasting)	53.603,6	48.372,6
Niet-recurrente bedrijfsopbrengsten	158,5	5.574,6
TOTAAL	53.958,1	54.135,2

Omzet

De omzet bedraagt 196,0 miljoen euro t.o.v. 188,0 miljoen euro in 2023. De belangrijkste posten zijn:

Omschrijving	Boekjaar	Vorig boekjaar
VBS (Verkeers Begeleiding Systeem Tarief)	10,5	14,2
Loodsgelden	98,6	94,3
Inschrijvingsgelden deeltijds kunstonderwijs	28,1	23,5
Inschrijvingsgelden volwassenenonderwijs	22,9	21,4
Eigen inkomsten DAB Catering & Schoonmaak	7,5	4,8

Voor VBS werden er in 2023 3,7 miljoen euro minder opbrengsten aangerekend dan in 2022, maar in de feiten is de omzet ten opzichte van 2022 wel gestegen. In de omzet van 2022 zitten nl. een deel vorderingen die betwist worden omwille van conflicten met een aantal VBS-reders. Deze opbrengsten werden in 2022 geneutraliseerd door in de kosten voor hetzelfde bedrag een waardevermindering op te nemen. De effectieve opbrengsten 2022 liggen rond de 6 miljoen euro, wat voor 2023 dus een stijging van de omzet met zo'n 4,5 miljoen euro betekent.

De loodsgelden stijgen in dezelfde mate als de gecorrigeerde cijfers VBS. Dit heeft in beide gevallen te maken met nieuwe, verhoogde tarieven die vanaf mei 2023 in voege zijn gegaan.

In 2024 wordt nog een verdere stijging verwacht aangezien de hogere tarieven dan over de termijn van het volledige boekjaar zullen worden toegepast.

De eigen inkomsten van de DAB Catering en Schoonmaak zijn gestegen met 2,7 miljoen euro ten opzichte van 2022, doordat in 2022 de laatste coronamaatregelen pas opgegeven zijn op 07.03.2022 en de werknemers met mondjesmaat terug naar kantoor begonnen te komen. In 2023 waren er geen effecten meer te merken van de coronacrisis, wat zorgde voor 31,4% meer passages (=bezoekers) in de restaurants en koffiebars. Daarnaast zijn op 20 juni 2022 nieuwe prijzen doorgevoerd, wat zorgde voor een hogere omzet in 2023 (volledig jaar).

Andere bedrijfsopbrengsten

De andere bedrijfsopbrengsten bedragen 53.603,6 miljoen euro, waarbij het overgrote deel bestaat uit ontvangen inkomens- en kapitaaloverdrachten.

Een overzicht van de inkomens- en kapitaaloverdrachten:

Omschrijving	Boekjaar	Vorig boekjaar
Toegewezen gedeelten van de BTW en personenbelasting (1)	20.260,7	18.235,6
Dotatie interuniversitaire attractiepolen (1)	23,1	20,9
Dotatie uit de BFW: fiscale uitgaven (1)	1.496,2	1.352,9
Dotatie uit de BFW: gezinsbijslag (1)	5.034,0	4.476,5

Dotatie uit de BFW: gezondheidszorg (1)	664,7	601,0
Dotatie uit de BFW: ziekenhuisinfrastructuur (1)	488,2	441,5
Dotatie uit de BFW: ouderenzorg (1)	3.419,4	3.147,5
Dotatie uit de BFW: werk (1)	1.612,7	1.458,2
Dotatie Justitiehuizen (1)	93,6	67,7
Overgangsmechanisme (art. 48/1 BFW)	152,8	152,8
Opcentiemen	9.512,9	8.217,5
Erfbelastingen (incl. fiscale regularisaties)	1.757,3	1.582,1
Verkeersbelastingen (incl. BIV)	1.451,4	1.352,5
Kilometerheffing	579,5	558,8
Registratiebelastingen	3.043,2	3.253,4
Onroerende voorheffing	336,7	290,8
Belastingen op automatische ontspanningstoestellen en op spelen en weddenschappen	95,6	81,8
Milieuheffingen	181,2	160,4
Ontvangsten Klimaatfonds	306,2	360,2
Energieheffingen	163,9	171,1
Interne verrichtingen DAB's	1.744,9	1.492,7
Overige interne verrichtingen	207,0	167,2
Europese subsidies RRF en BAR	465,9	357,3
cofinanciering sluis Terneuzen	0,0	14,7
Autokeuringen en verkeersboetes	139,7	148,9
Aandeel winst Nationale Loterij	34,7	35,4
Overige	338,1	173,2
TOTAAL	53.603,6	48.372,6

De andere bedrijfsopbrengsten zijn met 5.231,0 miljoen euro of met 10,8 % gestegen t.o.v. 2022.

De toename van het **toegewezen gedeelten van de BTW en de personenbelasting**, inclusief de **specifieke dotaties** (totaal is som van (1)), bedraagt 3.290,8 miljoen euro in 2023. De grootte van het toegewezen gedeelte wordt bepaald door op het resultaat van het vorige begrotingsjaar bepaalde groeiparameters toe te passen, waaronder de inflatie en de economische groei. In de economische begroting van februari 2023, die als basis diende voor de vaststelling van het toegewezen gedeelte in 2023, wordt er uitgegaan van de parameters uit 2022: een inflatie van 4,5% en een BBP van 1,0%. De positieve evolutie van beide parameters verklaart aldus grotendeels de toename van het toegewezen gedeelte in 2023. In 2023 zelf, bedroeg de inflatie 4,06% en steeg het BBP met 1,5%. Maar deze percentages zullen dus pas wegeen op de berekening van de toegewezen gedeelten van de BTW en personenbelasting van 2024.

Voor de gewestbelastingen zijn de belangrijkste verklaringen van afwijkingen 2023 ten opzichte van 2022 als volgt:

- Erfbelasting

In de tweede helft van 2022 waren er uitzonderlijk veel overlijdens. Die overlijdens gaven aanleiding tot extra ontvangsten in 2023. Er geldt immers een aangiftetermijn van 4 maanden in de erfbelasting. Daarnaast lag de gemiddelde opbrengst per dossier hoger in 2023.

- Verkeersbelasting

De tarieven van de jaarlijkse verkeersbelasting worden jaarlijks geïndexeerd op 1 juli in functie van de evolutie van de consumptieprijsindex. De toename van de ontvangsten is het gevolg van de jaarlijkse indexatie.

- BIV

De automarkt heeft zich in 2023 hersteld na enkele zwakkere jaren. Dat heeft geleid tot een toename van het aantal inschrijvingen en ontvangsten uit de belasting op inverterstelling. Ook de jaarlijkse indexatie van de tarieven vormt een verklaring voor de gestegen ontvangsten.

- Kilometerheffing

Ook de tarieven van de kilometerheffing worden jaarlijks geïndexeerd op 1 juli in functie van de evolutie van de consumptieprijsindex. De toename van de ontvangsten is het gevolg van die jaarlijkse indexatie.

- Registratiebelastingen

De sterk gestegen rente en afgekoelde vastgoedmarkt zorgden voor minder ontvangsten uit het verkooprecht en het recht op hypotheekvestiging.

- Onroerende voorheffing

De onroerende voorheffing wordt jaarlijks geïndexeerd op basis van de evolutie van de consumptieprijsindex, wat zorgt voor een toename van de ontvangsten. Daarnaast werden de aanslagbiljetten sneller verstuurd, wat ook heeft geresulteerd in een toename van de ontvangsten.

- Belastingen op automatische ontspanningstoestellen en op spelen en weddenschappen

De ontvangsten uit spelen en weddenschappen vertonen jaar na jaar een sterk stijgende trend.

De tarieven uit automatische ontspanningstoestellen worden jaarlijks geïndexeerd.

Met betrekking tot Europese subsidies RRF en BAR valt het volgende te noteren. Sinds 2021 is er de cofinanciering vanuit het Europees Herstelfonds in de relancemaatregelen (Recovery and Resilience Facility (RRF)). De aanrekenbare opbrengsten, dit zijn naast de toevoegingen van de kapitaalsubsidies op balansniveau, bedragen in 2023 449,2 miljoen euro t.o.v. 350,8 miljoen euro in 2022 of een stijging met 98,4 miljoen euro. Daarnaast zijn ook de Europese middelen uit BAR (steun naar aanleiding van Brexit) in 2023 ten opzichte van 2022 toegenomen met 10,2 miljoen euro. De opbrengst wordt bepaald op basis van de uitvoeringsgraad van ieder individueel project Vlaamse Veerkracht dat (geheel of gedeeltelijk) gefinancierd wordt met RRF-middelen.

De totale RRF-enveloppe bedraagt 1,722 miljard euro voor Vlaanderen, en is onderdeel van de 4,525 miljard euro op lidstaatniveau. Kasmatig werd er enkel in 2021 293,2 miljoen euro aan RRF-middelen ontvangen.

De aanrekenbare ontvangsten uit de Brexit Adjustment Reserve (BAR) bedragen 16,7 miljoen euro in 2023. Dit bedrag is gerelateerd aan drie projecten Vlaamse Veerkracht die volledig met BAR-middelen gefinancierd worden, nl.:

- VV107 – Initiatieven vanuit VLAM voor de promotie en afzet van producten o.a. als gevolg van de Brexit
- VV108 – Subsidies aan bedrijven (financiële steun voor bedrijven, kostenverlaging voor deelname aan beurzen, ondersteuning voor Brexit)
- VV109 – VLAIO Brexit actieplan.

De aanrekenbare ontvangst van 16,7 miljoen euro houdt rekening met de uitvoeringsgraad van deze drie projecten.

Deze projecten zullen definitief afgerond worden in 2024.

De aanrekenbare ontvangsten uit de **andere EU subsidies** bedragen 15,6 miljoen euro in 2023 en zitten vervat in de “overige”.

Niet-recurrente bedrijfsopbrengsten

Samenstelling (in miljoen euro):

Omschrijving	Boekjaar
Meerwaarden realisatie materiële en immateriële vaste activa	6,1
Andere niet-recurrente bedrijfsopbrengsten	152,4
TOTAAL	158,5

De andere niet-recurrente bedrijfsopbrengsten bestaan in 2023 uit (in miljoen euro):

Omschrijving	Boekjaar
Correctie participatie VRT – zie deelnemingen	61,8
Opname participatie Arkimedesfonds – zie deelnemingen	37,8
Kapitaalbreng VLAAMS DATANUTSBEDRIJF – zie deelnemingen	14,3
Inbreng in natura VWF – zie deelnemingen	9,4
Overdracht activa van VMSW	7,0
Overdracht van gronden VLM naar ANB ikv Grondenbank Bosuitbreiding	2,6
Correctie activa Grondenbanken (recht van voorkoop)	1,4
Overige	18,1
Totaal	152,4

Niet recurrente bedrijfsopbrengsten zijn eenmalige opbrengsten. In die zin is vergelijking over jaren heen niet relevant.

Bedrijfskosten

De bedrijfskosten bedragen 55.375,0 miljoen euro. De bedrijfskosten bestaan uit handelsgoederen, grond- en hulpstoffen, diensten en diverse goederen, personeelskosten, afschrijvingen en waardeverminderingen, andere bedrijfskosten (inclusief de inkomensoverdrachten) en niet-recurrente bedrijfskosten. Deze onderdelen worden hierna in detail besproken.

Overzicht (in miljoen euro)

Omschrijving	Boekjaar	Vorig boekjaar
Handelsgoederen, grond- en hulpstoffen	-166,8	3,6
Diensten en diverse goederen	1.708,1	1.588,4
Bezoldigingen, sociale lasten en pensioenen	1.732,0	1.484,1
Afschrijvingen en waardeverminderingen op immateriële en materiële vaste activa	461,4	2.328,7
Waardeverminderingen op voorraden, bestellingen in uitvoering en handelsvorderingen	4,4	17,9
Voorzieningen	222,4	-7,3
Andere bedrijfskosten	51.137,6	47.343,1
Niet-recurrente bedrijfskosten	275,9	201,3
TOTAAL	55.375,0	52.959,8

Handelsgoederen, grond- en hulpstoffen

De handelsgoederen, grond- en hulpstoffen kunnen grosso modo onderverdeeld worden in 2 categorieën, nl. enerzijds de aankopen en anderzijds de voorraadwijzigingen.

De totale kosten voor aankopen in 2023 bedragen 5,3 miljoen euro.

Dit betekent dat de kosten in 2023 gestegen zijn met 1,7 miljoen euro ten opzichte van 2022, waarbij de stijging quasi volledig toe te wijzen is aan de DAB Catering en Schoonmaak. Deze stijging kan verklaard worden door enerzijds het feit dat er in 2023 opnieuw nog meer naar kantoor werd gegaan na corona en anderzijds door de gestegen voedselprijzen. Een gelijkaardige evolutie vinden we ook terug bij de omzet.

De voorraadwijzigingen in 2023 bedragen -172,1 miljoen euro. Deze sterke voorraadtoename kan volledig teruggebracht worden tot het opnemen van de flexrechten op de emissierechten van 2021 tot en met 2023 in de voorraad. Een meer gedetailleerde toelichting betreffende de flexrechten kan teruggevonden worden onder de rubriek "Vorraden en bestellingen in uitvoering" bij het actief van de balans.

Globaal gezien vertoont de rubriek "Handelsgoederen, grond- en hulpstoffen" een creditsaldo van 166,8 miljoen euro.

Diensten en diverse goederen

De kosten voor diensten en diverse goederen bedragen 1.708,1 miljoen euro voor boekjaar 2023 en zijn als volgt samengesteld (in miljoen euro):

Omschrijving	Boekjaar	Vorig boekjaar
Verzekeringen	2,2	8,3
Reis- en verblijfkosten	12,2	9,7
Nutsvoorzieningen	63,0	77,1
Telefonie	0,2	40,7
Allerhande kantoor- en werkbenodigdheden	29,2	24,4
Schoonmaak-, verzorgings- en medische producten	37,6	31,2
Verzendkosten	9,1	11,9
Diverse erelonen en vergoedingen	38,2	34,9
Dienstverlening ICT	310,7	260,9
Andere dienstverlening en onkostenvergoedingen derden	310,8	240,7
Kosten met betrekking tot administratie en personeelsbeleid	10,8	9,6
Beschikbaarheidsvergoedingen PPS	178,4	164,9
Huur	128,3	114,6
Onderhoud en herstellingen	523,1	514,4
Gedetacheerd personeel en interims	27,9	24,4
Overige	26,4	20,7
TOTAAL	1.708,1	1.588,4

In totaal is er een stijging met 119,8 miljoen euro ten opzichte van 2022.

De kosten die vallen onder de post 'andere dienstverlening en onkostenvergoedingen derden' tonen een opmerkelijk verschil met 2022: een stijging van 70,1 miljoen euro.

Deze bijkomende kosten kunnen we grotendeels verklaren als volgt:

- Het beleidsdomein Mobiliteit en Openbare Werken heeft 39,1 miljoen euro extra aan dienstverlening uitgegeven omwille van:
 - het relanceproject versnelde uitrol laadinfrastructuur;
 - de studiekosten voor het bepalen van de PPS-waardigheid van nieuwe projecten;
 - de voorbereiding van grote nieuwe projecten zoals NSZ (Nieuwe Sluis Zeebrugge) en ECA (Extra containercapaciteit Antwerpen);
 - de studiekosten inzake de onderhoud van havens en infrastructuur;
 - de kosten inzake het onderhoud van wegen en kunstwerken, vooral om verkeersoverlast en omgevingshinder te bestrijden en verkeersveiligheid en fietspadenbeleid te bevorderen;
 - de consultancy en marketingkosten i.h.k.v. de opstart basisbereikbaarheid (o.a. de Hoppinapp) om efficiënter, duurzamer en flexibeler openbaar vervoer in Vlaanderen mogelijk te maken via het fiets- en wegennetwerk;

- de studiekosten i.h.k.v. de nieuwe Vlaamse kustvisie, het strategisch beleidsplan van de Vlaamse overheid om de Vlaamse kust te beschermen tegen een stijgende zeespiegel.
- Het beleidsdomein Omgeving investeerde in projecten zoals relanceprojecten circulair watergebruik, klimaatadaptatiebeleid en de GAA-kaart (de kaart die archeologisch erfgoedgebieden moet verduidelijken). Alle initiatieven veroorzaakten samen een extra last van 12,3 miljoen euro.
- Het beleidsdomein Werk en Sociale Economie heeft op deze post 5,0 miljoen extra gespendeerd vooral door relanceprojecten en vergoedingen voor diensten geleverd door Sodexo.

De ICT-kosten (dienstverlening en consultancy) zijn met bijna 50 miljoen euro gestegen tegenover 2022. Deze stijging is te verklaren door de specifieke projecten die de Vlaamse Overheid heeft uitgevoerd. De opvallende cijfers zijn:

- Mobiliteit & Openbare werken investeerde in onderhoud van de wegen en kunstwerken, vooral om verkeersoverlast en omgevingshinder te bestrijden en verkeersveiligheid en fietspadenbeleid te bevorderen. Dit vereiste meer ICT-ondersteuning voor zo'n 8,5 miljoen euro.
- Het beleidsdomein Omgeving investeerde 8,0 miljoen euro meer in specifieke projecten zoals innovatieve projecten circulair watergebruik en projecten energiebeleid. Ook de fusie tussen Wonen Vlaanderen en de VMSW heeft een opmerkelijke impact: verschillende licenties voor toepassingen komen nu onder het nieuwe agentschap.
- Binnen het beleidsdomein KBBJ is er bijna 6,5 miljoen euro meer uitgegeven in het kader van de vernieuwing van de loonmotor voor de loonberekening en -verwerking van het overheidspersoneel.
- Tenslotte hebben volgende beleidsdomeinen ieder zo'n 3 miljoen extra uitgegeven aan dienstverlening ICT:
 - Financiën & Begroting omwille van de twee grote projecten: BCT (begrotings- en consolidatietool) en FOMO (nieuw ERP-pakket);
 - Onderwijs & Vorming omwille van investeringen in Toetsen en proeven (de invoering van de digitale Vlaamse toetsen) en omwille van de relanceprojecten "Levenslang blijven leren";
 - Landbouw en Visserij omwille van de meerjarige informaticaprojecten (GBCS) om te kunnen blijven voldoen aan de rapporteringsverplichtingen aan Europa in het kader van Europese subsidiëringsprogramma's.

De huurgelden zijn met 13,7 miljoen euro gestegen, hoofdzakelijk door de huur van terreinen en gebouwen. Dit is een rechtstreekse gevolg van stijgende huurprijzen.

Beschikbaarheidsvergoedingen in kader van PPS-projecten zijn gestegen met 13,5 miljoen euro. Het rapport Grote Projecten en Programma's 2023 bevat een gedetailleerde beschrijving en analyse van alle publieke-private samenwerkingen (PPS) (<https://fin.vlaanderen.be/wp-content/uploads/2023/11/BR2023.pdf>).

De post onderhoud en herstellingen toont een opwaartse beweging van 8,8 miljoen euro. Net zoals de posten ICT en andere dienstverlening, heeft het structureel onderhoud van wegen en kunstwerken hier een belangrijke invloed. Het relanceproject in kader van de LED-verlichting van de gewestwegen heeft ook een rol.

De kosten aan schoonmaak-, verzorgings- en medische producten zijn gestegen met 6,4 miljoen en deze post is vooral beïnvloed door de extra kosten die het Agentschap

Wegen en Verkeer (het beleidsdomein Mobiliteit en Openbare Werken) gemaakt heeft voor het beheer van het autosnelwegen- en wegennet en het onderhoud van regiegebouwen.

Er zijn ook enkele posten die opmerkelijk zijn gedaald.

De kosten voor verzekeringen zijn gedaald met 6,1 miljoen euro. Dit is volledig toe te schrijven aan de verzekering gewaarborgd wonen. Sinds de fusie van Wonen Vlaanderen en VMSW is de bevoegdheid hiervoor nl. overgeheveld vanuit Wonen Vlaanderen naar het Vlaams Woningfonds (VWF).

De kosten voor telefonie zijn gedaald met 40,5 miljoen euro. In 2022 werd er vanuit het Agentschap Zorg en Gezondheid nog voor 37,0 miljoen euro aan kosten voor contact tracing in kader van corona aangerekend. In 2023 daarentegen bleek dat deze facturen te hoog waren en werd voor een bedrag van 2,6 miljoen euro aan telefoniekosten gecrediteerd door de leverancier. Wegens het einde van de pandemie was er in 2023 bovendien ook geen nieuwe contact tracing meer nodig.

De kosten aan nutsvoorzieningen verminderen met 14,1 miljoen euro welke een gevolg is van gedaalde energiekosten. Het effect is vooral zichtbaar in de elektriciteitskosten van:

- het beleidsdomein Kanselarij, Bestuur, Buitenlandse Zaken en Justitie, omwille van de overheidsgebouwen in beheer;
- het beleidsdomein Mobiliteit en Openbare Werken, omwille van elektrische installaties in beheer.

Personeelskosten

De personeelskosten of de bezoldigingen, sociale lasten en pensioenen bedroegen over 2023 1.732,0 miljoen euro en zijn als volgt samengesteld:

Omschrijving	Boekjaar	Vorig boekjaar
Brutolonen	1.064,7	954,7
Provisie vakantiegeld	3,5	6,0
Responsabiliseringsbijdrage	355,0	260,0
Sociale lasten werkgever en verzekeringen	150,1	130,3
Woon-werkverkeer	11,2	9,0
Fietsleasing	2,3	
Maaltijdcheques en andere vergoedingen	37,5	28,2
Pensioenen	107,7	95,9
TOTAAL	1.732,0	1.484,1

De personeelskosten zijn gestegen met 247,9 miljoen euro.

De voornaamste kostendrijvers waren de index bij het begin van het boekjaar 2023 en de endogene groei.

Ten tweede is er de stijging van de responsabiliseringsbijdrage (+95 miljoen euro). De verhoogde responsabiliseringsbijdrage werd veroorzaakt door de toename van de onderliggende statutaire weddenmassa, alsook de toename van het bijdragepercentage. Vervolgens zagen we ondanks de verwachte besparingen een personeelstoename, vooral bij tijdelijke contractuelen, maar in mindere mate ook bij de statutairen.

Daarnaast is de stijging ook het gevolg van de uitvoering van het sectoraal akkoord (+30 miljoen): het sectoraal akkoord zorgde immers voor een stijging van het brutoloon,

de forfaitaire vergoedingen, de fietsvergoeding, de maaltijdcheques en de eindejaar-toelage.

Tot slot is de stijging veroorzaakt door de hogere kost van het woon-werkverkeer.

De personeelskosten, andere dan de responsaliseringsbijdrage, bedragen 1.377,0 miljoen euro. Deze personeelskosten worden centraal (semi-automatisch) geboekt, zodat er een aansluiting kan gemaakt worden tussen de gegevens uit het personeelssysteem Vlimpers en de boekhoudkundige verrichtingen aangaande personeelskosten.

Brutolonen

De verdeling van de brutolonen per beleidsdomein ziet er als volgt uit:

Beleidsdomein	Boekjaar	Vorig boekjaar	% (+/-)
KBBJ (vanaf 2022 inclusief justitiehuisen)	199,8	175,1	+14%
Financiën en Begroting	69,6	65,5	+6%
Onderwijs en Vorming	67,6	62,5	+8%
Economie, Wetenschap en Innovatie	40,4	36,0	+12%
Omgeving	171,7	143,0	+20%
Mobiliteit en Openbare Werken	250,4	235,2	+6%
Welzijn, Volksgezondheid en Gezin (vanaf 2022 exclusief justitiehuisen)	134,5	118,5	+14%
Werk en Sociale Economie	23,8	21,8	+9%
Landbouw en Visserij	55,9	51,1	+9%
Cultuur, Jeugd en Media	26,8	23,7	+13%
Kabinetten	24,2	22,3	+9%
TOTAAL	1.064,7	954,7	

De brutoloonkost is voor elk beleidsdomein gestegen. De stijging is grootst bij het beleidsdomein Omgeving, specifiek bij het departement Omgeving en bij Wonen in Vlaanderen. Bij Wonen in Vlaanderen kan de stijging worden verklaard door het inkantelen van het personeel van de Vlaamse Maatschappij voor Sociaal Wonen (VMSW) in het agentschap Wonen in Vlaanderen. Bij het departement Omgeving kan de stijging worden verklaard door de voorbije indexeringen en door de aangroei van het personeelsbestand met voornamelijk tijdelijke contractuele personeelsleden.

Sociale lasten werkgever en verzekeringen

De sociale lasten werkgever en verzekeringen zijn gestegen met 19,8 miljoen euro.

Afschrijvingen en waardeverminderingen op oprichtingskosten, immateriële en materiële vaste activa

De afschrijvingen bedragen 461,4 miljoen euro en zijn als volgt samengesteld:

Omschrijving	Boekjaar	Vorig boekjaar
Immateriële vaste activa,	14,4	12,5

Gebouwen en inrichtingswerken terreinen	31,2	26,3
Installaties	1,0	1,3
Meubilair en rollend materieel	27,7	29,0
Andere materiële vaste activa (leasing, erfpacht, recht van opstal)	1,0	1,0
Werken van burgerlijke bouwkunde	386,1	2.258,6
TOTAAL	461,4	2.328,7

De afschrijvingen op werken van burgerlijke bouwkunde zijn zeer sterk gedaald (-1.872,5 miljoen euro). De reden daarvoor zijn de in 2022 ingeboekte zeesluizen, die vanwege hun ouderdom ook reeds grotendeels afgeschreven werden.

Waardeverminderingen op vorderingen

Omschrijving	Boekjaar	Vorig boekjaar
Waardeverminderingen op vorderingen (toevoegingen)	7,2	22,3
Waardeverminderingen op vorderingen (terugnages)	-2,7	-4,4
TOTAAL	4,4	17,9

Voorzieningen

Omschrijving	Boekjaar	Vorig boekjaar
Voorzieningen	254,2	142,1
Terugname Voorzieningen	-31,8	-149,4
TOTAAL	222,4	-7,3

In vorige jaren werden er voorzieningen aangelegd voor de lopende geschillendossiers, voor de juridische geschillen Waarborgbeheer, voor de pensioenverplichting van rechtsvoorganger VVM De lijn, voor de ter beschikkingstelling voorafgaand aan het pensioen, voor de VRT-pensioenen en voor de niet-opgenomen vakantiedagen. In 2023 werden er op deze voorzieningen toenames en terugnames geboekt voor een totaalbedrag van 222,4 miljoen euro (meer-kost). Een overzicht van deze voorzieningen vindt men onder de balansrubriek 'Voorzieningen'.

Andere bedrijfskosten

De andere bedrijfskosten bedragen 51.137,6 miljoen euro, een stijging van 8% of 3.800,3 miljoen euro ten opzichte van 2022. De stijging in de totale bedrijfskosten wordt grotendeels door deze post beïnvloed. De impact van inflatie is hier duidelijk zichtbaar: de indexaanpassing (vooral door loonstijgingen) weegt voor ongeveer 1.500 miljoen euro.

De andere bedrijfskosten bestaan uit:

Omschrijving	Boekjaar	Vorig boekjaar
Werkingsstoelagen aan rechtspersonen binnen de Vlaamse consolidatiekring	20.024,6	18.201,0
Interne verrichtingen DAB's	1.744,9	1.492,7
Werkingsubsidies aan derden (ex loonlasten onderwijzend personeel)	14.158,4	13.569,0
Werkingsubsidies – loonlasten onderwijzend personeel	11.484,7	10.594,3
Overige werkingsubsidies onderwijs	307,0	334,8
Werkingsubsidies in natura	264,1	316,9
Kapitaalsubsidies aan rechtspersonen binnen de Vlaamse consolidatiekring	1.697,1	1.775,6
Kapitaalsubsidies aan derden	1.153,5	717,1
Projecttoelagen aan rechtspersonen binnen de Vlaamse consolidatiekring	5,6	6,7
Projectsubsidies aan derden	23,4	47,3
Rentetoelagen aan rechtspersonen binnen de Vlaamse consolidatiekring	195,9	148,6
Rentesubsidies aan derden	26,5	21,6
Minderwaarden op realisatie vorderingen	33,8	81,7
Schade- en andere vergoedingen	10,5	6,6
Overige	7,6	29,2
TOTAAL	51.137,6	47.343,1

De helft van de stijging in de post 'andere bedrijfskosten', zo'n 2.000 miljoen euro, is te wijten aan de gestegen werkingstoelagen binnen de Vlaamse consolidatiekring.

Werkingsstoelagen binnen de Vlaamse consolidatiekring

De sterkste stijgingen zijn veroorzaakt door de toelagen aan:

- Fonds voor Innoveren en Ondernemen: wegens de economische steun en de bijkomende energiesteun aan Vlaamse ondernemingen (bijv. strategisch transformatiesteun voor ecologische oplossingen) en subsidies voor ondernemingen met hoge energiekosten (ICL).
- De Vlaamse Waterweg vooral wegens onderhoudsbudget.
- Vlaamse Vervoermaatschappij de Lijn wegens compensatie exploitatieverlies door corona, wegens de stijging van de brandstofprijzen en wegens investeringen in leerlingenvervoer en basisbereikbaarheid.
- Het Agentschap Vlaamse Sociale Bescherming wegens terug volledig normale bezettingsgraden in de woonzorgcentra en wegens de VIA6-koopkrachtmiddelen. Ook de (gedeeltelijke) inkantelingen van de revalidatievoorzieningen en de psychiatrische verzorgingstehuizen hebben een invloed.
- Opgroeien regie wegens de stijging in het groeipakket: een verhoging van de sociale toeslag en een nieuwe bijkomende toeslag. Er is ook een stijging wegens regularisaties uit het verleden. Verder is er ook hier impact door de VIA6-koopkrachtmiddelen.

- Het Vlaams Agentschap voor Personen met een Handicap wegens extra middelen aan het persoonsvolgend budget (PVB). Het PVB valt onder het zorg- en investeringsplan en is bedoeld voor personen die zorg hulp op maat willen organiseren. Ook dit agentschap kreeg extra budget in kader van de VIA6-koopkrachtmaatregelen.

Interne verrichtingen aan DAB's

De interne verrichtingen aan de DAB's stijgen met 252,2 miljoen euro. Deze kosten worden ook opgenomen als opbrengst binnen de rekening van het Ministerie van de Vlaamse Gemeenschap. Het DAB Minafonds valt op wegens extra middelen om droogte en wateroverlast aan te pakken via het Blue Deal-plan en stroombeheersgebiedsplannen. De klimaatverandering ligt aan de basis van deze problematiek.

Werkingsubsidies aan derden (ex loonlasten onderwijzend personeel)

De werkingsubsidies aan derden stijgen ook opmerkelijk met 589,4 miljoen euro.

Dat ziet er per beleidsdomein aan volgt uit:

Beleidsdomein	Boekjaar	Vorig boekjaar	Vershil (+ stijging, - daling)
Cultuur, Jeugd, Sport en Media	513,2	456,9	56,3
Economie, Wetenschap en Innovatie	227,7	215,1	12,6
Financiën en Begroting	1.549,3	1.769,1	-219,8
Kanselarij, Bestuur, Buitenlandse Zaken en Justitie	4.671,2	4.415,7	255,5
Landbouw en Visserij	46,2	39,7	6,5
Mobiliteit en Openbare Werken	67,7	65,0	2,7
Omgeving	828,1	631,9	196,2
Onderwijs en Vorming	1.548,3	1.318,5	229,8
Werk en Sociale Economie	2.898,9	2.674,1	224,8
Welzijn, Volksgezondheid en gezin	1.807,7	1.983,0	-175,3
Totaal	14.158,3	13.569,0	589,3

Naast de toename door de relanceprojecten met 49,5 miljoen euro, waarvoor kan verwezen worden naar de bespreking van diverse projecten beschreven in "Invloed relancemaatregelen op het bedrijfseconomisch Resultaat van de boekhouding" (zie verder in dit jaarverslag), zijn de belangrijkste verschillen per beleidsdomein als volgt te verklaren:

De rode draad in de verklaringen van de stijgingen zijn de indexaanpassingen van medio 2022 die in 2023 een impact hebben op het volledige boekjaar.

Hieronder zijn ook een aantal meer specifieke redenen per beleidsdomein opgelijst.

Cultuur, Jeugd, Sport en Media

Er is meer ingezet op jeugdverblijfcentra. Daarnaast zijn er in 2023 voor het eerst de effecten van de uitvoering van de energiemaatregelen in de cultuursector. De grootste effecten situeren zich echter bij de verdere invoering van het kunstendecreet (+21,5 miljoen euro) alsook werden de VIA-middelen van de VDAB gecompenseerd naar het departement Cultuur, Jeugd en Media, omdat het departement Cultuur, Jeugd en Media vanaf 2023 de verdeling van de VIA-middelen voor de VDAB beheert (+9,5 miljoen euro). Voordien gebeurde dit door VDAB zelf.

Economie, Wetenschap en Innovatie

Er zijn nieuwe subsidies verstrekt aan Energyville, voor de ontwikkeling van nieuwe technologieën rond duurzame energiesystemen (+3,8 miljoen euro), en aan IMEC voor bijkomend onderzoek en ontwikkeling (+11,9 miljoen).

Financiën en Begroting

Er is een forse daling van de uitgaven bij de Vlaamse woonfiscaliteit (personenbelasting) voor het aanslagjaar 2023 (-85,2 miljoen euro) die hoofdzakelijk wordt verklaard door enerzijds een lagere impact van het bouwsparen (-28,3 miljoen euro) en de woonbonus 2005-2014 (-86,6 miljoen euro), maar anderzijds ook wel een hogere impact van de gewestelijke woonbonus (+27,6 miljoen).

Bij de fiscale uitgaven, met betrekking tot de dienstencheques en PWA-cheques, wordt een stijging genoteerd; Dit is te wijten aan een hoger gebruik van diensten- en PWA-cheques tijdens het inkomstenjaar 2022 (aanslagjaar 2023) (+15,4 miljoen euro).

De grootste daling wordt bij de jobbonus genoteerd (-159,4 miljoen euro). Dit heeft alles te maken met de te hoge voorzieningen die in het boekjaar 2022 werden aangelegd, met betrekking tot 2021 (36,7 miljoen euro) en 2022 (29,0 miljoen euro). Deze voorzieningen werden in 2023 teruggenomen, waardoor dit in het verschil een dubbel effect creëert.

Tenslotte valt ook nog een stijging bij de compensatie van lokale besturen voor de gederfde inkomsten ingevolge de vermindering van de onroerende voorheffing voor energiezuinige woningen en gebouwen op (+9,3 miljoen euro). Belastingplichtigen kunnen voor de onroerende voorheffing een vermindering krijgen voor een energiezuinige woning of ander gebouw. Het E-peil bepaalt of een gebouw energiezuinig is of niet. De vermindering geldt voor 5 of 10 jaar. De lokale besturen, die opcentiemen heffen op de onroerende voorheffing, worden voor het verlies aan inkomsten ingevolge deze vermindering gecompenseerd. Doordat er steeds energiezuiniger wordt gebouwd, neemt het te compenseren bedrag toe. Voor de stedenbouwkundige handelingen vanaf 1 januari 2023 wordt de vermindering alleen nog toegekend voor (gedeeltelijke) herbouw. Er is geen vermindering meer bij nieuwbouw zonder voorafgaande sloop. Omdat er verschillende jaren kunnen verlopen tussen de aanvraag van de stedenbouwkundige vergunning en de ingebruikname, en dus eerste toepassing van de vermindering, resulteert de beperktere scope nog niet direct in een lager te compenseren bedrag.

Kanselarij, Bestuur, Buitenlandse Zaken en Justitie

Doordat corona een aflopend verhaal is, zijn de subsidie-uitgaven gerelateerd aan corona voor het Agentschap Binnenlands Bestuur tot eigenlijk nul herleid (-71,8 miljoen euro).

In 2022 werden te veel kosten voorzien voor de opvangcapaciteit van Oekraïners (-10,6 miljoen euro).

Daartegenover staan hogere uitgaven naar lokale overheden voor:

- het Gemeentefonds – jaarlijks 3,5% verhoging (+103,8 miljoen euro)
- Nieuwe maatregel om de lokale besturen te helpen bij het opvangen van de oplopende personeels- en energiekosten (+ 93,5 miljoen euro). Dit loopt in 2024 verder op tot 124 miljoen euro en in 2025 tot net geen 150 miljoen euro.
- de endogene groei van de pensioenbijdragen van lokale overheden, en daaruit uiteindelijk afgeleid de responsabiliseringsbijdrage die dat voor een deel moet compenseren (zie voor meer uitleg: buitenbalansverplichtingen) (+ 115,2 miljoen euro)
- Bijkomende steun open ruimte (+19,0 miljoen euro). Berekening gebeurt zoals decretaal voorzien op basis van de kadastrale gegevens over open ruimte. Deze dotatie groeit incrementeel aan met 20% per begrotingsjaar tot 100% in 2024.

Omgeving

De versterking van de basisfinanciering energiehuizen en advies en ondersteuning van de sociale doelgroepen bij verwarmingsonderhoud en de plaatsing van zonnepanelen leidde tot een verhoging van de subsidieuitgaven met 12,4 miljoen euro.

De grootste stijging is ten gevolge van hogere uitgaven om de gevolgen van de energiecrisis op te vangen en de energiefactuur te verlichten. Daarbij horen ook de sociale energiemaatregelen ter stimulering van rationeel energieverbruik (+185,7 miljoen euro).

Onderwijs en Vorming

De stijging bij het beleidsdomein en Vorming is vooral te verklaren door indexatie en door verschuivingen tussen de diverse posten van subsidies en toelagen (+229,8 miljoen euro).

Werk en Sociale Economie

Opvallende bewegingen bij het beleidsdomein Werk en Sociale Economie zijn de besparingen doorgevoerd bij de doelgroepvermindering oudere werknemers (-78,1 miljoen euro). Daarnaast valt een belangrijke stijging bij de dienstencheques op (+218,4 miljoen euro). Redenen hiervan zijn enerzijds het prijseffect, omdat er in 2022 meerdere spilindexoverschrijdingen waren, anderzijds een hoeveelheidseffect. In vergelijking met 2022 was de aangroei van aankoop van dienstencheques 2,71%.

Welzijn, Volksgezondheid en Gezin

De meeste posten stijgen, al kan niet naast de daling van de eerstelijnsgezondheidszorg bij corona worden gekeken (in 2022 152,8 miljoen euro, in 2023 -208,4 miljoen

euro) (-361,2 miljoen euro). Dit is een combinatie van het stopzetten van grootschalige vaccinatiecampagnes in het kader van covid en vooral de negatieve afrekeningen van eerder gefactureerde maar niet-betaalde subsidies aan de vaccinatiecentra voor de periode 2021 en 2022.

De stijging van de kosten zijn vooral het gevolg van de indexering, maar daarnaast ook:

- Indexering en extra middelen voor projecten (hybride gezinszorg, CVK type 2, collectieve gezinszorg en project oppashulp) en 15 nieuw gesubsidieerde lokale dienstencentra (+4,9 miljoen euro).
- Subsidie aan de zorggraden in kader van de herfstcampagne (+3,3 miljoen euro)
- Indexering en extra middelen voor groei urencontingent gezinszorg, en beperkte reconversie van omzettingskalender woonzorgcentra naar extra uren gezinszorg en personeel aanvullende thuiszorg (+78,1 miljoen euro)
- Verhoging kosten sociaal akkoord omwille van toename rechthebbenden eindloopbaan, weliswaar met inbegrip van impact indexaties (+32,2 miljoen euro)
- Eveneens in uitvoering van het sociaal akkoord, stijging van de kosten van de voorzieningen in de gezondheidszorg door toename van de IFIC-gerechtigden (functie-classificatie in de zorgsector) inclusief de indexering (+17,8 miljoen euro).

Werkingsubsidies – loonlasten onderwijzend personeel

Verder is er een forse stijging in “de loonkosten onderwijzend personeel”. Deze post is bijna 900 miljoen euro hoger dan in 2022. Het betreft een verhoging van 8%. Aan de basis van deze stijging ligt de indexaanpassing. De andere triggers zijn de evolutie van het aantal leerlingen op de schoolbanken en bepaalde beleidsmaatregelen zoals extra middelen voor anciënniteit zij-instromers, ...

Kapitaalsubsidies aan derden

De kapitaalsubsidies aan derden stijgen met 436,4 miljoen euro, verdeeld over volgende beleidsdomeinen:

Beleidsdomein	Boekjaar	Vorig boekjaar	Vershil (+ stijging, - daling)
Cultuur, Jeugd, Sport en Media	33,4	18,2	+15,2
Economie, Wetenschap en Innovatie	3,4	18,0	-14,6
Financiën en Begroting	27,6	27,4	+0,2
Kanselarij, Bestuur, Buitenlandse Zaken en Justitie	40,1	31,2	+8,9
Mobiliteit en Openbare Werken	234,3	231,8	+2,5
Omgeving	794,7	369,8	+424,9
Onderwijs en Vorming	18,7	19,4	-0,7

Welzijn, Volksgezondheid en gezin	1,3	1,3	-0,0
Totaal	1.153,5	717,1	+436,4

Naast 69,2 miljoen bestedingen aan relanceprojecten zijn de wijzigingen als volgt te verklaren:

Economie, Wetenschap en Innovatie

De uitgaven liggen precies in lijn met deze van vorig jaar. Het verschil is volledig toe te schrijven aan een andere manier van boeken van de verliesfinanciering (gestandaardiseerde waarborgen verstrekt aan ondernemingen via PMV). Door de invoering van deze nieuwe boekingswijze, wordt bij iedere verstrekking van een waarborg meteen ook de definitieve budgettaire last ervan bepaald en geboekt. Dit gebeurt op basis van een berekende risico-inschatting, die ook ESR-matig wordt aanvaard. De tussenkomsten omwille van de verstrekte waarborg door het Ministerie van de Vlaamse Gemeenschap, en ook recuperaties ervan achteraf, hebben dan op die manier geen enkele budgettaire impact meer.

Omgeving

Vanaf 2023 worden de investeringsbijdragen aan gemeenten, voor de aanleg van gemeentelijke rioleringen correct verwerkt (+245,7 miljoen euro). Daarnaast is de stijging ook te verklaren door de premie voor thuisbatterijen (+65,5 miljoen euro) evenals de renovatiepremie (+154,2 miljoen euro). De belangrijkste uitgaven rond de retroactieve investeringspremie voor eigenaars van zonnepanelen (ivm terugdraaiende teller) lijken achter de rug (-29,1 miljoen euro).

Niet-recurrente bedrijfskosten

De niet-recurrente bedrijfskosten bedragen 275,9 miljoen euro in 2023 en bestaan uit (in miljoen euro):

Omschrijving	Boekjaar	Vorig boekjaar
Niet-recurrente afschrijvingen en waardeverminderingen op oprichtingskosten, op immateriële en materiële vaste activa	0,5	
Minderwaarden op realisatie vaste activa	0,6	58,0
Andere niet-recurrente kosten	274,8	143,3
Totaal	275,9	201,3

De andere niet-recurrente kosten van boekjaar 2023 bestaan uit (in miljoen euro):

Omschrijving	Boekjaar
Correctie participatie VRT nalv incorporatie van verliezen – zie deelnemingen	159,8
Correctie uitstaande vordering federale operatoren	49,5
Terugboeking in resultaatname kapitaalsubsidies RRF (2022 en geschrapt dossier)	47,0

Opname eindbalans VMSW (deel ingekanteld in Wonen in Vlaanderen)	3,4
Correctie kapitaalbreng Vlaams Datanutsbedrijf – zie deelnemingen	14,3
Overige	0,8
Totaal	274,8

Niet-recurrente bedrijfskosten zijn eenmalige kosten. In die zin is vergelijking over de jaren heen niet relevant.

Financiële opbrengsten

De financiële opbrengsten bedragen 237,6 miljoen euro en bestaan uit volgende posten:

Omschrijving	Boekjaar	Vorig boekjaar
Dividenden	95,1	61,7
Intresten en andere opbrengsten uit financiële vaste activa	74,8	19,2
Intresten en andere opbrengsten uit vlottende activa	13,0	5,3
In resultaat genomen kapitaalsubsidies	2,8	46,9
Andere financiële opbrengsten	9,2	4,6
Niet recurrente financiële opbrengsten	42,7	7,8
TOTAAL	237,6	145,5

De dividenden worden in de boekhouding opgenomen op moment van daadwerkelijke ontvangst ervan, hetgeen in overeenstemming is met de aanrekeningsregels in de ESR-verordening. De belangrijkste dividenden die in 2023 werden ontvangen zijn die van Vlaamse Participatiemaatschappij (45,0 miljoen euro), Participatiemaatschappij Vlaanderen (4,0 miljoen euro), LRM (10,0 miljoen euro) en Ethias (34,2 miljoen euro).

In 2023 is er een grote stijging van de 'Intresten en andere opbrengsten uit financiële vaste activa' t.o.v. 2022 (+55,6 miljoen euro), dit grotendeels als gevolg van de ontvangen intresten op de zichtrekening (+21,8 miljoen euro) en de intresten uit de belegging van School Invest (+32,7 miljoen euro). Beide zijn te verklaren door de sterke stijging van de kortetermijnrentevoeten in 2023. In 2022 stond de dagrente waarop de vergoeding voor de zichtrekening berekend wordt nog een groot deel van het jaar negatief, pas vanaf september stond deze positief waardoor er enkel voor de laatste maanden van 2022 een vergoeding ontvangen werd voor de dagen waarop de banrekening positief stond. In 2023 is deze dagrente bovendien verder doorgestegen, wat de grote stijging in ontvangen intresten op de zichtrekening verklaart t.o.v. 2022. Ook de Euribor 3 maand, waarop de afrekening van School Invest gebeurt, stond begin 2022 nog negatief en is daarna sterk doorgestegen.

De stijging op de post 'Intresten en andere opbrengsten uit vlottende activa' kan voor het grootste deel verklaard worden door een stijging van de openstaande fiscale

vorderingen, met in het bijzonder de erfbelasting en de onroerende voorheffing – zie ook onder balanspost 'Vorderingen op ten hoogste één jaar – Handelsvorderingen'.

Het aandeel van de in resultaat genomen kapitaalsubsidies is sterk gedaald in 2023. Dit is toe te schrijven aan het feit dat de in resultaatname van RRF-dossiers uit 2022 niet enkel was gebeurd voor afschrijfbaar activa, maar ook voor niet-afschrijfbaar activa. De balanspost 'Kapitaalsubsidies' werd in 2023 gecorrigeerd door een integrale tegenboeking voor een bedrag van 43,3 miljoen euro, zie ook 'Niet-recurrente bedrijfskosten'. De uiteindelijke in resultaatname in 2023 (i.e. inclusief afschrijfbaar activa uit 2022), daarentegen, bedroeg slechts 2,8 miljoen euro. Bovendien was er in 2022 een dossier verrekend voor een bedrag van 3,7 miljoen euro dat uiteindelijk geschrapt is en waarvoor er dus geen verrekening moest plaatsvinden in 2022, zie ook 'Niet-recurrente bedrijfskosten'. Zie hiervoor ook sectie 'Kapitaalsubsidies'.

De niet-recurrente financiële opbrengsten bedragen 42,7 miljoen euro in 2023 en bestaan uitsluitend uit terugnemingen van waardeverminderingen op financiële vaste activa. De deelnemingen worden jaarlijks geherwaardeerd op basis van het eigen vermogen van de entiteit waarin geparticipeerd wordt (uit de jaarrekening van het jaar ervoor, voor 2023 is dat dus op basis van de jaarrekening 2022).

Zie ook onder de post 'Financiële Vaste Activa – deelnemingen'

In 2023 werden volgende terugnemingen geboekt (in miljoen euro):

Participatie	Bedrag boekjaar
Gigant	39,8
Fidimec	1,9
Vlaams Energiebedrijf	0,5
Diestse Poort	0,5
Totaal	42,7

Financiële kosten

De financiële kosten bedragen 857,3 miljoen euro en bestaan uit volgende posten:

Omschrijving	Boekjaar	Vorig boekjaar
Kosten van schulden	418,9	190,9
Waardeverminderingen andere dan op vorderingen	96,1	-13,2
Andere financiële kosten	18,6	10,6
Niet recurrente financiële kosten	323,7	31,1
TOTAAL	857,3	219,4

De kosten van schulden kunnen als volgt worden onderverdeeld:

Omschrijving	Boekjaar	Vorig boekjaar
Rente op PPS-projecten en erfpacht	25,1	25,5
Rente in het kader van de overname gemeenteleningen	2,0	2,2
Rente op overheidsschulden	391,8	163,2
TOTAAL	418,9	190,9

In 2023 is er een grote stijging van de kosten van schulden ten opzichte van 2022 (+228,0 miljoen euro). Dit is grotendeels het gevolg van de stijging van de toerekenbare intresten op de EMTN-leningen (+136,2 miljoen euro): enerzijds werden er in 2023 voor 4.413,8 miljoen euro aan nieuwe EMTN-leningen aangegaan waarop al gedeeltelijk intresten toegerekend dienen te worden in 2023, anderzijds dienen er voor de EMTN-leningen aangegaan in 2022 voor een volledig jaar intresten gerekend te worden in 2023.

Daarnaast dient er als gevolg van de sterk stijgende kortetermijnrentevoeten in 2023 ook voor 52,2 miljoen euro extra rente toegerekend te worden voor de BCP-leningen en de andere kortetermijnleningen die aangegaan werden in 2023.

Tot slot is de stijging het gevolg van de stijgende intrestlasten op de interne beleggingen (+36,6 miljoen euro): als gevolg van de stijgende intrestvoeten was er enerzijds een grote toename van vooral de kortetermijnbeleggingen van de ESR-geconsolideerde instellingen bij de Vlaamse overheid, anderzijds diende de Vlaamse overheid ook meer intrest te betalen op deze beleggingen door de stijgende intrestvoeten.

Sinds 2023 worden er waardeverminderingen geboekt op de leningen beheerd door PMV (excl. waarborgbeheer – zie hieronder). In 2023 was dit voor een totaal bedrag van 98,3 miljoen euro. Dit bestaat enerzijds uit een waardevermindering van 100% op het dubieus kapitaal (19,5 miljoen euro). Zie hiervoor ook 'Vorderingen op ten hoogste één jaar'. Anderzijds werd er, gebaseerd op uitvalpercentages van gelijkaardige portefeuilles, een waardevermindering toegepast van 20% op het kapitaal in omloop van de overbruggingslening (67,3 miljoen euro) en de heropstartlening (11,5 miljoen euro). Bij de andere leningen was het, gegeven de specificiteiten van de leningen, niet nodig om deze waardevermindering toe te passen bovenop de waardevermindering die wordt toegepast op het dubieus kapitaal. Zie ook 'Vorderingen op meer dan één jaar'.

Daarnaast werd er, in het kader van het waarborgbeheer, voor 19,7 miljoen euro aan waardeverminderingen geboekt doorheen 2023. Dit heeft betrekking op oproepingen door de bank wanneer een kredietnemer niet in staat is om zijn/haar schuld terug te betalen. Overeenkomstig VABN-Advies 2021/1 van 09/12/2021 betreffende de aanleg van een voorziening voor gestandaardiseerde waarborgen wordt hiervoor onmiddellijk een waardevermindering geboekt.

Verder worden op de leningen beheerd door PMV ook minderwaarden geboekt in de gevallen wanneer er zeker geen terugbetaling meer zal volgen. Dit gaat voor 2023 om een totaal bedrag van 10,0 miljoen euro, waarvan 9,0 miljoen euro in het kader van waarborgbeheer.

Deze kosten worden in bovenstaande tabel opgenomen onder de 'andere financiële kosten' en vertegenwoordigen dus het grootste gedeelte van de 18,6 miljoen euro.

De niet-recurrente financiële kosten van 323,7 miljoen euro hebben betrekking op waardeverminderingen op financiële vaste activa. De belangrijkste waardeverminderingen in 2023 hadden betrekking op participaties in IMEC, BAM, Flanders Future Techfund, Arkimedes en Ethias Finance. Deze herwaarderingen kan men ook terugvinden onder de rubriek financiële vaste activa (deelnemingen) van de balans.

INVLOED CORONAMAATREGELEN OP HET BEDRIJFSECONOMISCH RESULTAAT VAN DE BOEKHOUDING

2023 is het vierde jaar op rij dat de coronapandemie een impact heeft gehad op het bedrijfseconomisch resultaat van de boekhouding.

Over de periode 2020-2022 was er steeds negatieve impact op het resultaat door hogere kosten omwille van corona. In 2023 heeft de verdere afwikkeling van de pandemie echter een positieve invloed op het resultaat door een verlaging van de kosten met 198,4 miljoen euro. De reden daarvoor is dat er in boekjaar 2022 – in het kader van de vaccinatiecentra – te veel kosten werden aangerekend. De afrekeningen van de subsidies aan lokale besturen en eerstelijnszones werden nog niet boekhoudkundig verwerkt in 2022. In 2023 is deze afrekening, die deels effectieve terugvorderingen, deels het bijstellen van het aangerekende maar nog niet uitbetaalde bedrag van de subsidies inhouden, wel gebeurd. Dit betreft een totale vermindering van de kosten met 205,1 miljoen euro.

Onderstaande tabel geeft een overzicht van de impact van de pandemie op de bedrijfskosten (in miljoen euro).

Omschrijving	2023	2022	2021	2020
Diensten en diverse goederen	+3,8	+63,1	+160,0	+125,2
Personeelskosten	+1,5	+2,1	+3,2	+1,7
Werkingsstoelagen aan rechtspersonen binnen de Vlaamse consolidatiekring	+0,5	+58,8	+276,2	+566,9
Werkingsubsidies aan derden (excl. loonlasten onderwijzend personeel)	-204,5	+230,4	+438,3	+437,2
Werkingsubsidies – loonlasten onderwijzend personeel	0,0	0,0	+0,4	0,0
Projectsubsidies aan derden	0,0	+0,7	+0,7	+13,1
Schade- en andere vergoedingen	+0,3	+0,3	+0,5	+168,2
TOTAAL	-198,4	+355,4	+879,1	+1.312,4

In het kader van de coronapandemie werden er ook heel wat leningen toegekend aan ondernemingen, zoals de handelshuurleningen, heropstartleningen, overbruggingskrediet taxi's en de overbruggingsleningen aan andere ondernemingen. Het toekennen van de leningen heeft uiteraard geen invloed op het bedrijfseconomisch resultaat aangezien die de voorbije jaren terugbetaald werden en de komende jaren zullen terugbetaald worden.

INVLOED RELANCEMAATREGELEN OP HET BEDRIJFSECONOMISCH RESULTAAT VAN DE BOEKHOUDING

Meer informatie m.b.t. de Vlaamse Veerkracht en de daaraan gekoppeld relancemaatregelen vindt men terug op de site [Vlaamse Veerkracht | Vlaanderen.be](https://www.vlaamseveerkracht.be)

In 2023 bedragen de bedrijfskosten 55.375,0 miljoen euro. De invloed van de relancemaatregelen op de bedrijfskosten bedraagt 1.055,9 miljoen euro waarvan op diensten en diverse goederen voor 71,2 miljoen euro, op personeelskosten voor 0,3 miljoen euro en op andere bedrijfskosten voor 984,4 miljoen euro.

Van het totaal aan bedrijfskosten wordt een gedeelte gerecupereerd van Europa via de Recovery and Resilience Facility (RRF) voor een bedrag van 83,6 miljoen euro en via de Brexit Adjustment Reserve (BAR) voor een bedrag van 0,7 miljoen euro.

De belangrijkste aanrekeningen zijn terug te vinden in onderstaande tabel:

Maatregel	2023	2022
RELANCE BUDGET 43 - MODAL SHIFT NAAR WATER - OPSTART DENDER (VERHOOGING WATERTRANSPORT-CAPACITEIT)	5,0	0,0
RELANCE - EXPLOITATIE	7,7	0,0
RELANCE BUDGET 100 - ACHTERSTAND BIJ SUBSIDIES TEGEN LEEGSTAND VERMINDEREN	6,3	0,0
RELANCE BUDGET 105 - ONTSNIJPEREN VAN VLAAMS LANDSCHAP	5,6	11,8
RELANCE BUDGET 106 - VERGROENING OPENBAAR VERVOER (DE LIJN)	60,1	9,2
RELANCE BUDGET 110 - CONGRES (5 MEUR BBV)	5,8	0,0
RELANCE BUDGET 111 - HEFBOOMPROJECTEN	20,6	0,0
RELANCE BUDGET 112 - VOORSPRONGFONDS HOGER ONDERWIJS	32,6	22,9
RELANCE BUDGET 116 - ELEKTRONISCH PATIËNTENDOSSIER - GEÏNTEGREERD ZORG EN ONDERSTEUNINGSPLAN - OVERHEIDSOPRACHTEN	7,8	0,0
RELANCE BUDGET 122 - VERSTERKEN OPROEPEN BOVENLOKALE SPORTINFRASTRUCTUUR	21,5	0,0
RELANCE BUDGET 127 - DIGIBANKEN	12,3	0,0
RELANCE BUDGET 13 - EEN GROTER EN VEILIGER FIETSNETWERK (INCL. FIETSTOEGANG ECONOMISCHE POORTEN EN JAAGPADEN) MAAKT DE FIETS EEN AANTREKKELIJKER VERVOERSMIDDEL EN HELPT ZO HET GEBRUIK VAN PERSONENWAGENS TE REDUCEREN	72,3	40,6
RELANCE BUDGET 133 - DIGITAAL TRANSFORMATIEPROGRAMMA VLAAMSE MEDIASECTOR	9,9	0,0
RELANCE BUDGET 14 - FIETS - GEMEENTEWEGEN	8,3	0,0
RELANCE BUDGET 144 - ZORGZAME BUURTEN: VERSTERKEN VAN BUURTGERICHTE LOKALE INITIATIEVEN - SUBSIDIES	6,4	0,0
RELANCE BUDGET 15 - DIGITALE VERSNELLING LEERPLICHTONDERWIJS	130,6	228,7
RELANCE BUDGET 16 - ACTIVERING / VERHOGEN VAN DE WERKZAAMHEIDSGRAAD 80% VESOC	6,5	0,0
RELANCE BUDGET 17 - EXTRA AANDACHT MEEST KWETSBAREN	8,7	62,0

RELANCE BUDGET 18 - OPROEPEN OPLEIDING; VRAAGGERICHTE STIMULI WERKNEMERS; WERKPLEK-LEREN; REGIONALE PARTNERSCHAPPEN GERICHT OP MOBILITEIT EN TRANSITIE NAAR OPENSTAANDE VACATURES; DUAAL LEREN	44,9	10,9
RELANCE BUDGET 19 - VERSTERKEN LEVENSLANG BLIJVEN LEREN	22,3	16,7
RELANCE BUDGET 21 - UITBOUW VAN WETENSCHAPPELIJKE INFRASTRUCTUUR (ICOS, COB, ...) & PARTICIPATIE AAN INTERNATIONALE ONDERZOEKSINFRASTRUCTUREN	5,6	0,0
RELANCE BUDGET 23 - VERSTERKING ONDERZOEKSVELD EN VERSNELLING O&O	62,7	0,0
RELANCE BUDGET 24 - GROENBLAUWE INFRASTRUCTUUR - OPEN RUIMTE	6,9	8,7
RELANCE BUDGET 26 - BLUE DEAL - MOW	24,5	5,9
RELANCE BUDGET 29 - GROENE INVESTERINGEN OP LAND- EN TUINBOUWBEDRIJVEN	9,0	0,0
RELANCE BUDGET 3 - ASBESTPREMIE DAKEN PARTICULIEREN MET ISOLATIE	7,4	0,0
RELANCE BUDGET 30 - HERGEBRUIK VAN RESTWATER	6,0	0,0
RELANCE BUDGET 31 - GROENBLAUWE INFRASTRUCTUUR - BEBOUWDE OMGEVING	5,4	0,0
RELANCE BUDGET 32 - INNOVATIEVE PROJECTEN CIRCULAIR WATERGEBRUIK EN UITROL SLIMME MEETNETTEN	19,2	16,3
RELANCE BUDGET 34 - VLAGGENSCHIPPROJECTEN NATUURGEBASEERDE OPLOSSINGEN	6,8	9,0
RELANCE BUDGET 35 - GROENBLAUWE INFRASTRUCTUUR - WATERLOPEN	9,6	10,6
RELANCE BUDGET 36 - NATTE NATUUR	11,8	69,4
RELANCE BUDGET 37 - ASSET MANAGEMENT - AANPAKKEN CATG. 4 KUNSTBOUWWERKEN IN SLECHTE STAAT (O.A. BRUGGEN)	41,5	21,2
RELANCE BUDGET 38 - VERSNELD AANPAKKEN VAN "GEVAARLIJKE PUNTEN" M.H.O.O. DE VERKEERSVEILIGHEID VAN DE ZWAKKE WEGGEBRUIKER	17,5	12,2
RELANCE BUDGET 39 - VERSNELLING INVESTERINGEN IN VEILIGE SCHOOLROUTES	7,5	11,2
RELANCE BUDGET 4 - CIRCULAIRE ECONOMIE - ASBEST (LOKALE BESTUREN)	14,3	6,5
RELANCE BUDGET 40 - VERSNELLING VERKEERSLICHTENBEÏNVLOEDING 500 EXTRA KRUISPUNTEN M.H.O.O. BETERE EN VEILIGERE DOORSTROMING VOOR DE FIETSER	8,2	0,0
RELANCE BUDGET 41 - MODAL SHIFT NAAR WATER - ALBERTKANAAL (VERNELD VERHOGEN VAN BRUGGEN)	55,9	25,4
RELANCE BUDGET 44 - ONTEIGENINGEN NIEUWE SLUIS ZEEBRUGGE	12,3	14,7

RELANCE BUDGET 45 - INZETTEN OP KWALITEIT EN 'GOOD GOVERNANCE' VAN WZC & VOORUITSCHUIF NIEUW BELEID	12,1	51,8
RELANCE BUDGET 48 - INVESTERING LED-VERLICHTING GEWESTWEGEN (VEKP)	16,3	0,0
RELANCE BUDGET 49 - LAADPALEN - VERSNELDE UITROL LAADINFRASTRUCTUUR	12,2	0,0
RELANCE BUDGET 51 - GEMEENTE ZONDER GE-MEENTEHUIS	11,9	5,1
RELANCE BUDGET 54 - IEDEREEN DIGITAAL - TOEGANG TOT COMPUTERS & INTERNET	9,2	0,0
RELANCE BUDGET 6 - FINANCIERING ENERGIELUIK WONINGRENOVATIEPREMIE	24,8	0,0
RELANCE BUDGET 8 - LABELPREMIE VOOR BESTAANDE EIGENAARS	7,3	0,0
RELANCE BUDGET 89 - MUSEA BRUGGE - NIEUWE MUSEUMSITE	6,0	0,0
RELANCE BUDGET 99 - INVESTERINGEN IN DE ONTWIKKELING EN PROMOTIE VAN ONROEREND ERFGOED - WEGWERKEN WACHTLIJST ONROEREND ERFGOEDPREMIES	5,9	0,0
Andere	123,0	275,5
TOTAAL	1.055,9	946,3

De voorbije twee jaar zijn er met relancemiddelen ook een aantal investeringen uitgevoerd. De investeringen en de eventuele cofinanciering met RRF-middelen hebben invloed op het bedrijfseconomische resultaat op het moment van afschrijving. Er werd in 2023 voor een totaalbedrag van 32,9 miljoen euro van de investeringen gefinancierd door Europa. Van deze cofinanciering werd voor 2,8 miljoen euro in opbrengst genomen in 2023.

INVLOED NOODFONDS OEKRAÏNE OP HET BEDRIJFSECONOMISCH RESULTAAT VAN DE BOEKHOUDING

De invloed van de uitgaven met betrekking tot het Noodfonds Oekraïne op de bedrijfskosten bedraagt 111,3 miljoen euro

In onderstaande tabel wordt de impact meer in detail weergegeven (in miljoen euro).

Omschrijving	2023	2022
Diensten en diverse goederen	3,8	2,1
Personeelskosten	2,8	1,9
Andere bedrijfskosten	104,7	80,1
Waarvan:		
<i>werkingstoelagen aan rechtspersonen binnen de Vlaamse consolidatiekring</i>	6,0	
<i>werkingssubsidies aan derden (excl. loonlasten onderwijzend personeel)</i>	63,9	
<i>kapitaalsubsidies aan derden</i>	1,8	
<i>werkingssubsidies – loonlasten onderwijzend personeel</i>	33,0	

BIJLAGE 5:
Economische hergroepering

**ECONOMISCHE HERGROEPERING
VAN DE BEGROTINGSVERRICHTINGEN - ONTVANGSTEN**

Entiteit	Vlaamse Gemeenschap
Jaar	afsluiting 2023
Munteenheid	duizend euro

Econ. code	(Sub-) groep	OMSCHRIJVING	Algemene begroting	Fondsen en autonome instellingen	TOTAAL
0600	006	NIET-VERDEELDE ONTVANGSTEN Ontvangsten te verdelen over de hoofdgroepen 1 tot en met 9	0 0	0 0	0 0

**ECONOMISCHE HERGROEPERING
VAN DE BEGROTINGSVERRICHTINGEN - ONTVANGSTEN**

Entiteit	Vlaamse Gemeenschap
Jaar	afsluiting 2023
Munteenheid	duizend euro

Rekening "LOPENDE ONTVANGSTEN"

Econ. code	(Sub) groep	OMSCHRIJVING	Algemene begroting	Fondsen en autonome instellingen	TOTAAL
	1	LOPENDE ONTVANGSTEN VAN GOEDEREN EN DIENSTEN	406.480	2.777.511	3.183.991
	16	Verkoop van niet-duurzame goederen en diensten	406.480	2.773.999	3.180.479
	16.1	Verkoop van niet-duurzame goederen en diensten aan andere sectoren dan de overheidssector	204.639	1.701.787	1.906.426
1611		<i>Aan bedrijven</i>	130.630	659.897	790.527
1612		<i>Aan vzw's ten behoeve van de gezinnen en aan gezinnen</i>	38.625	788.109	826.734
1613		<i>Aan het buitenland</i>	35.384	253.781	289.165
	16.2	Verkoop van niet-duurzame goederen en diensten binnen de overheidssector	201.841	1.072.212	1.274.053
1620		<i>Verkoop van niet-duurzame goederen en diensten binnen de overheidssector</i>			
			201.841	1.072.212	1.274.053
	18	Ontvangsten afkomstig van wegen- en waterbouwkundige werken	0	184	184
1810		Ontvangsten van andere sectoren dan de overheidssector	0	4	4
1820		Ontvangsten binnen de overheidssector	0	180	180
	19	Productie van investeringsgoederen in eigen beheer	0	3.328	3.328
1900		Productie van investeringsgoederen in eigen beheer	0	3.328	3.328

[358]

**ECONOMISCHE HERGROEPERING
VAN DE BEGROTINGSVERRICHTINGEN - ONTVANGSTEN**

Entiteit	Vlaamse Gemeenschap
Jaar	afsluiting 2023
Munteenheid	duizend euro

Econ. code	(Sub-) groep	OMSCHRIJVING	Algemene begroting	Fondsen en autonome instellingen	TOTAAL
	2	RENTEN EN INKOMSTEN UIT EIGENDOM	233.400	709.975	943.375
	26	Rente van overheidsvorderingen	96.479	579.671	676.150
2610		Rente-ontvangsten van andere sectoren dan de overheidssector	46.323	435.485	481.808
2620		Rente-ontvangsten binnen de overheidssector	50.156	144.186	194.342
	28	Overige opbrengsten uit vermogen	136.921	130.304	267.225
2810		Concessies	40.029	76.780	116.809
2820		Ontvangen dividenden	95.089	49.922	145.011
2830		Huurgelden van gronden	1.803	3.602	5.405

**ECONOMISCHE HERGROEPERING
VAN DE BEGROTINGSVERRICHTINGEN - ONTVANGSTEN**

Entiteit	Vlaamse Gemeenschap
Jaar	afsluiting 2023
Munteenheid	duizend euro

Econ. code	(Sub-) groep	OMSCHRIJVING	Algemene begroting	Fondsen en autonome instellingen	TOTAAL
	3	INKOMENOVERDRACHTEN VAN ANDERE SECTOREN	16.234.331	1.268.336	17.502.667
	36	Indirecte belastingen en heffingen	5.826.553	7.771	5.834.324
3610		Invoerrechten	0	0	0
3620		Accijnzen en andere verbruiksbelastingen	3.893	2.413	6.306
3630		Belasting op de toegevoegde waarde	0	0	0
3640		Registratierechten	3.053.931	0	3.053.931
3650		Winsten van fiscale overheidsmonopolies of van openbare bedrijven met een monopolistisch karakter	0	0	0
3660		Verkeersbelasting	1.992.697	0	1.992.697
3670		Milieuheffingen	158.100	0	158.100
3680		Heffingen en belastingen op onroerende goederen, met uitzondering van de onroerende voorheffing	11.803	4.966	16.769
3690		Diverse belastingen	606.130	392	606.522
	37	Directe belastingen en bijdragen gestort aan de socialezekerheidsinstellingen	9.847.512	300	9.847.812
3710		Directe belastingen ten laste van bedrijven, kredietinstellingen en verzekeringsmaatschappijen	335.689	0	335.689
3720		Directe belastingen ten laste van de gezinnen en vzw's ten behoeve van de gezinnen	9.509.553	0	9.509.553
3730		Socialezekerheidsbijdragen ten laste van werkgevers - overheid	0	0	0
3740		Socialezekerheidsbijdragen ten laste van andere werkgevers	0	210	210
3750		Socialezekerheidsbijdragen ten laste van werknemers	748	90	838
3760		Bijdragen voor het Fonds voor Overlevingspensioenen	1.522	0	1.522
3770		Andere verplichte bijdragen	0	0	0

[360]

**ECONOMISCHE HERGROEPERING
VAN DE BEGROTINGSVERRICHTINGEN - ONTVANGSTEN**

Entiteit	Vlaamse Gemeenschap
Jaar	afsluiting 2023
Munteenheid	duizend euro

Econ. code	(Sub-) groep	OMSCHRIJVING	Algemene begroting	Fondsen en autonome instellingen	TOTAAL
	38	Overige inkomensoverdrachten van bedrijven, financiële instellingen, vzw's ten behoeve van de gezinnen en van gezinnen en ontvangen subsidies	312.863	928.439	1.241.301
3810		Van bedrijven	252.916	98.675	351.591
3820		Van kredietinstellingen	4	955	959
3830		Van verzekeringsmaatschappijen	9.327	5.885	15.212
3840	* + °°	Van vzw's ten behoeve van de gezinnen	8.366	60.837	69.203
3850		Van gezinnen	31.336	539.033	570.369
3860		Ontvangen subsidies	10.914	223.054	233.968
	39	Inkomensoverdrachten van het buitenland	247.404	331.826	579.230
3910		Van EU-instellingen	232.599	294.383	526.982
3920		Van lidstaten van de EU (overheden)	0	1.690	1.690
3930		Van lidstaten van de EU (niet-overheden)	14.799	359	15.158
3940		Van internationale instellingen andere dan de EU-instellingen	7	26.577	26.584
3950		Van landen andere dan de lidstaten van de EU (overheden)	0	106	106
3960		Van landen andere dan de lidstaten van de EU (niet-overheden)	0	8.711	8.711

[361]

**ECONOMISCHE HERGROEPERING
VAN DE BEGROTINGSVERRICHTINGEN - ONTVANGSTEN**

Entiteit	Vlaamse Gemeenschap
Jaar	afsluiting 2023
Munteenheid	duizend euro

Econ. code	(Sub-) groep	OMSCHRIJVING	Algemene begroting	Fondsen en autonome instellingen	TOTAAL
	4	INKOMENOVERDRACHTEN BINNEN DE OVERHEIDSSECTOR	33.094.968	324.438	33.419.406
	46 (a)	Inkomenoverdrachten binnen een institutionele groep	302	6.795	7.097
4610		Van de institutionele overheid	0	0	0
4620		Van niet-organieke begrotingsfondsen	0	0	0
4630		Van administratieve diensten met boekhoudkundige autonomie (ADBA)	0	0	0
4640		Van administratieve openbare instellingen (AOI)	0	0	0
4650		Van onderwijsinstellingen van de institutionele overheid	0	2.274	2.274
4660		Van vzw's van de overheid	0	29	29
4670		Van andere eenheden van de overheid	302	4.492	4.794
	47	Inkomenoverdrachten van de socialezekerheidsinstellingen	1.880	4.872	6.752
4710		Ouderdom, overlijden, nabestaanden	0	0	0
4720		Ziekte	0	0	0
4730		Invaliditeit en handicap	0	0	0
4740		Werkloosheid	0	0	0
4750		Gezinslasten	1.767	0	1.767
4760		Arbeidsongevallen en beroepsziekten	0	9	9
4770		Beroepsopleiding voor volwassenen	0	0	0
4780	°	Overige inkomenoverdrachten van de socialezekerheidsinstellingen	113	4.863	4.976

[362]

(a) De code '46' moet in principe gelijk zijn aan 0. Er zal nog een bedrag blijven staan in geval van onvolledige consolidatie.

**ECONOMISCHE HERGROEPING
VAN DE BEGROTINGSVERRICHTINGEN - ONTVANGSTEN**

Entiteit	Vlaamse Gemeenschap
Jaar	afsluiting 2023
Munteenheid	duizend euro

Econ. code	(Sub-) groep	OMSCHRIJVING	Algemene begroting	Fondsen en autonome instellingen	TOTAAL
	48	Inkomensoverdrachten van lokale overheden	11.746	27.224	38.970
	48.1	Van provincies	4	7.164	7.168
4811		<i>Algemene bijdragen</i>	0	6.567	6.567
4812		<i>Specifieke bijdragen</i>	4	597	601
	48.2	Van gemeenten	9.592	13.850	23.442
4821		<i>Algemene bijdragen</i>	700	5.377	6.077
4822		<i>Specifieke bijdragen</i>	8.892	8.473	17.365
	48.4	Van vzw's van de lokale overheden	0	1.851	1.851
4840		<i>Van vzw's van de lokale overheden</i>	0	1.851	1.851
	48.5	Van overige lokale overheden	2.150	4.359	6.509
4851		<i>Politiezones</i>	109	0	109
4852		<i>OCMW's</i>	1.919	29	1.948
4853		<i>Intercommunales van de sector S.1313</i>	25	0	25
4854		<i>Hulpverleningszones</i>	46	0	46
4859		<i>Overige lokale overheden</i>	51	4.330	4.381
	49	Inkomensoverdrachten van andere institutionele groepen (federale overheid, gemeenschappen, gewesten, gemeenschapscommissies)	33.081.040	285.547	33.366.587
	49.1	Inkomensoverdrachten van de gemeenschapscommissies	0	1.410	1.410
4911		<i>Franse Gemeenschapscommissie</i>	0	0	0
4912		<i>Vlaamse Gemeenschapscommissie</i>	0	1.410	1.410
4913		<i>Gemeenschappelijke Gemeenschapscommissie</i>	0	0	0
	49.2	Inkomensoverdrachten van de gemeenschappen	0	1.916	1.916
4924		<i>Franse Gemeenschap</i>	0	0	0
4925		<i>Vlaamse Gemeenschap</i>	0	1.916	1.916
4926		<i>Duitstalige Gemeenschap</i>	0	0	0
	49.3	Inkomensoverdrachten van de gewesten	0	0	0
4934		<i>Waals Gewest</i>	7	11.239	11.246
4935		<i>Brussels Hoofdstedelijk Gewest</i>	0	196	196
	49.4	Inkomensoverdrachten van de federale overheid	7	11.043	11.050
4940		<i>Federale overheid</i>	33.081.032	270.982	33.352.014
	49.5	Inkomensoverdrachten van interregionale eenheden	33.081.032	270.982	33.352.014
			0	0	0

[363]

**ECONOMISCHE HERGROEPERING
VAN DE BEGROTINGSVERRICHTINGEN - ONTVANGSTEN**

Entiteit	Vlaamse Gemeenschap
Jaar	afsluiting 2023
Munteenheid	duizend euro

4950	<i>Interregionale eenheden</i>	0	0	0
	TOTAAL VAN DE LOPENDE ONTVANGSTEN	49.969.180	5.080.260	55.049.439

**ECONOMISCHE HERGROEPING
VAN DE BEGROTINGSVERRICHTINGEN - ONTVANGSTEN**

Entiteit	Vlaamse Gemeenschap
Jaar	afsluiting 2023
Munteenheid	duizend euro

Rekening " KAPITAALONTVANGSTEN"

Econ. code	(Sub-) groep	OMSCHRIJVING	Algemene begroting	Fondsen en autonome instellingen	TOTAAL
	5	KAPITAALOVERDRACHTEN VAN ANDERE SECTOREN	2.044.617	44.749	2.089.366
	56	Vermogensheffingen	1.726.043	0	1.726.043
5610		Van bedrijven	13.364	0	13.364
5620		Van kredietinstellingen	0	0	0
5630		Van verzekeringsmaatschappijen	0	0	0
5640		Van vzw's ten behoeve van de gezinnen	0	0	0
5650		Van gezinnen	1.712.679	0	1.712.679
	57	Kapitaaloverdrachten van bedrijven en financiële instellingen (exclusief vermogensheffingen)	3.282	22.834	26.116
5720		Overige kapitaaloverdrachten van bedrijven	3.282	22.834	26.116
5730		Overige kapitaaloverdrachten van kredietinstellingen	0	0	0
5740		Overige kapitaaloverdrachten van verzekeringsmaatschappijen	0	0	0
	58	Kapitaaloverdrachten van vzw's ten behoeve van de gezinnen en van gezinnen (exclusief vermogensheffingen)	69	108	177
5810		Van vzw's ten behoeve van de gezinnen	0	102	102
5820		Van gezinnen	69	6	75

[365]

**ECONOMISCHE HERGROEPING
VAN DE BEGROTINGSVERRICHTINGEN - ONTVANGSTEN**

Entiteit	Vlaamse Gemeenschap
Jaar	afsluiting 2023
Munteenheid	duizend euro

Econ. code	(Sub-) groep	OMSCHRIJVING	Algemene begroting	Fondsen en autonome instellingen	TOTAAL
	59	Kapitaaloverdrachten van het buitenland	315.223	21.807	337.030
5911		Van EU-instellingen: investeringsbijdragen	303.286	21.285	324.571
5912		Van EU-instellingen: overige kapitaaloverdrachten	11	417	428
5921		Van lidstaten van de EU (overheden): investeringsbijdragen	0	0	0
5922		Van lidstaten van de EU (overheden): overige kapitaaloverdrachten	52	65	117
5930		Van lidstaten van de EU (niet-overheden): overige kapitaaloverdrachten	11.874	0	11.874
5941		Van internationale instellingen andere dan de EU-instellingen: investeringsbijdragen	0	0	0
5942		Van internationale instellingen andere dan de EU-instellingen: overige kapitaaloverdrachten	0	0	0
5951		Van landen andere dan de lidstaten van de EU (overheden): investeringsbijdragen	0	0	0
5952		Van landen andere dan de lidstaten van de EU (overheden): overige kapitaaloverdrachten	0	40	40
5960		Van landen andere dan de lidstaten van de EU (niet-overheden): overige kapitaaloverdrachten	0	0	0

[366]

**ECONOMISCHE HERGROEPING
VAN DE BEGROTINGSVERRICHTINGEN - ONTVANGSTEN**

Entiteit	Vlaamse Gemeenschap
Jaar	afsluiting 2023
Munteenheid	duizend euro

Econ. code	(Sub-) groep	OMSCHRIJVING	Algemene begroting	Fondsen en autonome instellingen	TOTAAL
	6	KAPITAALOVERDRACHTEN BINNEN DE OVERHEIDSSECTOR	2.945	39.881	42.826
	66 (b)	Kapitaaloverdrachten binnen een institutionele groep	0	0	0
6611		Investeringsbijdragen van de institutionele overheid	0	0	0
6612		Overige kapitaaloverdrachten van de institutionele overheid	0	0	0
6621		Investeringsbijdragen van niet-organieke begrotingsfondsen	0	0	0
6622		Overige kapitaaloverdrachten van niet-organieke begrotingsfondsen	0	0	0
6631		Investeringsbijdragen van administratieve diensten met boekhoudkundige autonomie (ADBA)	0	0	0
6632		Overige kapitaaloverdrachten van administratieve diensten met boekhoudkundige autonomie (ADBA)	0	0	0
6641		Investeringsbijdragen van administratieve openbare instellingen (AOI)	0	0	0
6642		Overige kapitaaloverdrachten van administratieve openbare instellingen (AOI)	0	0	0
6651		Investeringsbijdragen van onderwijsinstellingen van de institutionele overheid	0	0	0
6652		Overige kapitaaloverdrachten van onderwijsinstellingen van de institutionele overheid	0	0	0
6661		Investeringsbijdragen van vzw's van de overheid	0	0	0
6662		Overige kapitaaloverdrachten van vzw's van de overheid	0	0	0
6671		Investeringsbijdragen van andere eenheden van de overheid	0	0	0
6672		Overige kapitaaloverdrachten van andere eenheden van de overheid	0	0	0
6700	67	Kapitaaloverdrachten van de socialezekerheidsinstellingen	0	0	0

[367]

(b) De code '66' moet in principe gelijk zijn aan 0. Er zal nog een bedrag blijven staan in geval van onvolledige consolidatie.

**ECONOMISCHE HERGROEPING
VAN DE BEGROTINGSVERRICHTINGEN - ONTVANGSTEN**

Entiteit	Vlaamse Gemeenschap
Jaar	afsluiting 2023
Munteenheid	duizend euro

Econ. code	(Sub-) groep	OMSCHRIJVING	Algemene begroting	Fondsen en autonome instellingen	TOTAAL
	68	Kapitaaloverdrachten van lokale overheden	2.945	17.087	20.032
6811		Investeringsbijdragen van provincies	0	298	298
6812		Overige kapitaaloverdrachten van provincies	40	117	157
6821		Investeringsbijdragen van gemeenten	0	13.120	13.120
6822		Overige kapitaaloverdrachten van gemeenten	2.699	239	2.938
6841		Investeringsbijdragen van vzw's van de lokale overheden	0	3.292	3.292
6842		Overige kapitaaloverdrachten van vzw's van de lokale overheden	17	0	17
6851		Politiezones	0	0	0
6852		OCMW's	0	0	0
6853		Intercommunales van de sector S.1313	190	0	190
6854		Hulpverleningszones	0	0	0
6859		Overige lokale overheden	0	21	21
	69	Kapitaaloverdrachten van andere institutionele groepen (federale overheid, gemeenschappen, gewesten, gemeenschapscommissies)	0	22.794	22.794
	69.1	Kapitaaloverdrachten van de gemeenschapscommissies	0	12.931	12.931
6911		<i>Franse Gemeenschapscommissie</i>	0	0	0
6912		<i>Vlaamse Gemeenschapscommissie</i>	0	12.931	12.931
6913		<i>Gemeenschappelijke Gemeenschapscommissie</i>	0	0	0
	69.2	Kapitaaloverdrachten van de gemeenschappen	0	215	215
6924		<i>Franse Gemeenschap</i>	0	0	0
6925		<i>Vlaamse Gemeenschap</i>	0	215	215
6926		<i>Duitstalige Gemeenschap</i>	0	0	0
	69.3	Kapitaaloverdrachten van de gewesten	0	445	445
6934		<i>Waals Gewest</i>	0	0	0
6935		<i>Brussels Hoofdstedelijk Gewest</i>	0	445	445
	69.4	Kapitaaloverdrachten van de federale overheid	0	9.053	9.053
6940		<i>Federale overheid</i>	0	9.053	9.053
	69.5	Kapitaaloverdrachten van interregionale eenheden	0	150	150
6950		<i>Interregionale eenheden</i>	0	150	150

[368]

**ECONOMISCHE HERGROEPERING
VAN DE BEGROTINGSVERRICHTINGEN - ONTVANGSTEN**

Entiteit	Vlaamse Gemeenschap
Jaar	afsluiting 2023
Munteenheid	duizend euro

Econ. code	(Sub-) groep	OMSCHRIJVING	Algemene begroting	Fondsen en autonome instellingen	TOTAAL
	7	DESINVESTERINGEN	7.390	172.347	179.737
	76	Verkoop van onroerende goederen in het binnenland	6.883	165.221	172.104
	76.1	Verkoop van gronden	5.744	39.094	44.838
7611		<i>Binnen de overheidssector</i>	469	27.018	27.487
7612		<i>Aan andere sectoren dan de overheidssector</i>	5.275	12.076	17.351
	76.2	Verkoop van bestaande wegen- en waterbouwkundige werken	0	73.097	73.097
7621		<i>Binnen de overheidssector</i>	0	73.097	73.097
7622		<i>Aan andere sectoren dan de overheidssector</i>	0	0	0
	76.3	Verkoop van bestaande gebouwen	1.138	53.030	54.168
7631		<i>Binnen de overheidssector</i>	0	43.538	43.538
7632		<i>Aan andere sectoren dan de overheidssector</i>	1.138	9.492	10.630
	77	Verkoop van overige investeringsgoederen, waaronder immateriële goederen	507	7.083	7.590
7710		Verkoop van vervoermaterieel	494	376	870
7720		Verkoop van overig materieel	13	5.477	5.490
7730		Verkoop van patenten, octrooien en andere immateriële goederen	0	0	0
7740		Verkoop van waardevolle voorwerpen	0	0	0
7750		Verkoop van teeltgoederen (planten en dieren)	0	1.230	1.230
7770		Verkoop van duurzame militaire goederen	0	0	0
7780		Verkoop inzake onderzoek en ontwikkeling	0	0	0
	78	Voorraadverminderingen	0	43	43
7800		Voorraadverminderingen	0	43	43

[369]

**ECONOMISCHE HERGROEPERING
VAN DE BEGROTINGSVERRICHTINGEN - ONTVANGSTEN**

Entiteit	Vlaamse Gemeenschap
Jaar	afsluiting 2023
Munteenheid	duizend euro

Econ. code	(Sub-) groep	OMSCHRIJVING	Algemene begroting	Fondsen en autonome instellingen	TOTAAL
	8	KREDIETAFLOSSINGEN EN VEREFFENINGEN VAN DEELNEMINGEN; ANDERE FINANCIËLE PRODUCTEN EN VOORSCHOTTEN	418.652	1.352.366	1.771.018
	86	Kredietaflossingen door, vereffeningen van deelnemingen in bedrijven en financiële instellingen, andere financiële producten en terugbetaling van voorschotten	315.886	711.633	1.027.519
8610		Kredietaflossingen door bedrijven	55.081	587.895	642.976
8620		Kredietaflossingen door kredietinstellingen	0	39.627	39.627
8630		Kredietaflossingen door verzekeringsmaatschappijen	0	0	0
8640		Vereffeningen van deelnemingen in bedrijven	0	58.089	58.089
8650		Vereffeningen van deelnemingen in kredietinstellingen	0	0	0
8660		Vereffeningen van deelnemingen in verzekeringsmaatschappijen	0	0	0
8670		Andere financiële producten	473	25.042	25.515
8680		Terugbetaling van voorschotten door bedrijven en financiële instellingen	260.332	980	261.312
	87	Kredietaflossingen en terugbetaling van voorschotten door vzw's ten behoeve van de gezinnen en door gezinnen	20.461	542.086	562.547
8710		Kredietaflossingen door vzw's ten behoeve van de gezinnen	63	1.367	1.430
8720		Kredietaflossingen door gezinnen	20.326	536.136	556.462
8730		Terugbetaling van voorschotten door vzw's ten behoeve van de gezinnen	0	0	0
8740		Terugbetaling van voorschotten door de gezinnen	72	4.583	4.655

[370]

**ECONOMISCHE HERGROEPERING
VAN DE BEGROTINGSVERRICHTINGEN - ONTVANGSTEN**

Entiteit	Vlaamse Gemeenschap
Jaar	afsluiting 2023
Munteenheid	duizend euro

Econ. code	(Sub-) groep	OMSCHRIJVING	Algemene begroting	Fondsen en autonome instellingen	TOTAAL
	88	Kredietaflossingen door, terugbetaling van voorschotten en vereffeningen van deelnemingen in het buitenland	82.305	93.144	175.449
	88.1	Kredietaflossingen door het buitenland	8.856	92.365	101.221
8811		<i>Door EU-instellingen</i>	0	41.143	41.143
8812		<i>Door lidstaten van de EU (overheden)</i>	0	0	0
8813		<i>Door lidstaten van de EU (niet-overheden)</i>	0	0	0
8814		<i>Door internationale instellingen andere dan de EU-instellingen</i>	0	0	0
8815		<i>Door landen andere dan de lidstaten van de EU (overheden)</i>	0	0	0
8816		<i>Door landen andere dan de lidstaten van de EU (niet-overheden)</i>	0	0	0
8817		<i>Terugbetaling van de EU in het kader van uitgaven geprefinancierd door de entiteit</i>	8.856	51.222	60.078
	88.2	Vereffeningen van deelnemingen in het buitenland	0	0	0
8821		<i>In EU-instellingen</i>	0	0	0
8822		<i>In lidstaten van de EU (niet-overheden)</i>	0	0	0
8823		<i>In internationale instellingen andere dan de EU-instellingen</i>	0	0	0
8824		<i>In landen andere dan de lidstaten van de EU (niet-overheden)</i>	0	0	0
	88.3	Terugbetaling van voorschotten door het buitenland	73.450	779	74.229
8830		<i>Terugbetaling van voorschotten door het buitenland</i>	73.450	779	74.229

[371]

**ECONOMISCHE HERGROEPERING
VAN DE BEGROTINGSVERRICHTINGEN - ONTVANGSTEN**

Entiteit	Vlaamse Gemeenschap
Jaar	afsluiting 2023
Munteenheid	duizend euro

Econ. code	(Sub-) groep	OMSCHRIJVING	Algemene begroting	Fondsen en autonome instellingen	TOTAAL
	89	Kredietaflossingen, terugbetaling van voorschotten en vereffeningen van deelnemingen binnen de overheidssector	0	5.503	5.503
(c)	89.1	Kredietaflossingen binnen een institutionele groep	0	0	0
8911		<i>Van de institutionele overheid</i>	0	0	0
8912		<i>Van niet-organieke begrotingsfondsen</i>	0	0	0
8913		<i>Van administratieve diensten met boekhoudkundige autonomie (ADBA)</i>	0	0	0
8914		<i>Van administratieve openbare instellingen (AOI)</i>	0	0	0
8915		<i>Van onderwijsinstellingen van de institutionele overheid</i>	0	0	0
8916		<i>Van vzw's van de overheid</i>	0	0	0
8917		<i>Van andere eenheden van de overheid</i>	0	0	0
8920	89.2	Kredietaflossingen door de socialezekerheidsinstellingen <i>Kredietaflossingen door de socialezekerheidsinstellingen</i>	0	0	0
8931	89.3	Kredietaflossingen door lokale overheden <i>Door provincies</i>	0	4.465	4.465
8932		<i>Door gemeenten</i>	0	0	0
8934		<i>Door vzw's van de lokale overheden</i>	0	0	0
8935		<i>Door overige lokale overheden</i>	0	4.465	4.465
8940	89.4	Kredietaflossingen door het gesubsidieerd autonoom onderwijs <i>Kredietaflossingen door het gesubsidieerd autonoom onderwijs</i>	0	442	442
8950	89.5	Kredietaflossingen door andere institutionele groepen <i>Kredietaflossingen door andere institutionele groepen</i>	0	49	49
	89.6	Vereffeningen van deelnemingen binnen de overheidssector	0	22	22
8961		<i>Binnen de institutionele groep</i>	0	0	0
8962		<i>Sociale zekerheid</i>	0	0	0
8963		<i>Lokale overheden</i>	0	0	0
8964		<i>Gesubsidieerd autonoom onderwijs</i>	0	0	0
8965		<i>Andere institutionele groepen</i>	0	22	22
	89.7	Terugbetaling van voorschotten binnen de overheidssector	0	525	525

[372]

**ECONOMISCHE HERGROEPERING
VAN DE BEGROTINGSVERRICHTINGEN - ONTVANGSTEN**

			Entiteit		Vlaamse Gemeenschap
			Jaar		afsluiting 2023
			Munteenheid		duizend euro
8971		<i>Binnen de institutionele groep</i>	0	497	497
8972		<i>Sociale zekerheid</i>	0	0	0
8973		<i>Lokale overheden</i>	0	20	20
8974		<i>Gesubsidieerd autonoom onderwijs</i>	0	0	0
8975		<i>Andere institutionele groepen</i>	0	8	8
		TOTAAL VAN DE KAPITAALONTVANGSTEN (excl. overheidsschuld)	2.473.604	1.609.343	4.082.947
		TOTAAL VAN DE ONTVANGSTEN (excl. overheidsschuld)	52.442.784	6.689.603	59.132.386

(c) De code '89.10' moet in principe gelijk zijn aan 0. Er zal nog een bedrag blijven staan in geval van onvolledige consolidatie.

**ECONOMISCHE HERGROEPING
VAN DE BEGROTINGSVERRICHTINGEN - ONTVANGSTEN**

Entiteit	Vlaamse Gemeenschap
Jaar	afsluiting 2023
Munteenheid	duizend euro

Rekening "OPNEMING VAN DE OVERHEIDSSCHULD"

Econ. code	(Sub-) groep	OMSCHRIJVING	Algemene begroting	Fondsen en autonome instellingen	TOTAAL
	9	OVERHEIDSSCHULD	4.430.756	1.166.923	5.597.679
	96	Opbrengst van leningen met een looptijd van meer dan één jaar	4.430.756	897.323	5.328.079
9610		Opbrengst van leningen in euro	4.424.820	770.754	5.195.574
9620		Opbrengst van leningen in vreemde valuta	0	0	0
	96.3	Opbrengst van leningen binnen de overheidssector	159	7	166
9630		<i>Opbrengst van leningen binnen de overheidssector (niet verdeeld)</i>	0	7	7
9631		<i>Binnen de institutionele groep</i>	0	0	0
9632		<i>Van de sociale zekerheid</i>	0	0	0
9633		<i>Van de lokale overheden</i>	0	0	0
9634		<i>Van het gesubsidieerd autonoom onderwijs</i>	0	0	0
9635		<i>Van andere institutionele groepen</i>	159	0	159
		Prefinanciering door de EU van door Europese subsidies gefinancierde uitgaven	5.778	124.114	129.892
9640	96.4	<i>Prefinanciering door de EU van door Europese subsidies gefinancierde uitgaven</i>	5.778	124.114	129.892
	96.7	Opbrengst van leningen inzake financiële leasing	0	2.448	2.448
9670		<i>Opbrengst van leningen inzake financiële leasing</i>	0	2.448	2.448
9700	97	Aanmuntingen	0	0	0
		Aanmuntingen	0	0	0
9800	98	Verhoging van het eigen vermogen	0	35.062	35.062
		Verhoging van het eigen vermogen	0	35.062	35.062
9900	99	Opbrengst van voorschotten	0	234.538	234.538
		Opbrengst van voorschotten	0	234.538	234.538
		ALGEMEEN TOTAAL VAN DE ONTVANGSTEN (incl. overheidsschuld)	56.873.540	7.856.526	64.730.066

[374]

ESR Correcties VG

* Correctie AZG aanrekening IFIC

**ECONOMISCHE HERGROEPERING
VAN DE BEGROTINGSVERRICHTINGEN - ONTVANGSTEN**

ESR Correcties RP

- ° Correctie VSB ESR 47.80
- ∞ Correctie VSB ESR 38.40

Entiteit	Vlaamse Gemeenschap
Jaar	afsluiting 2023
Munteenheid	duizend euro

**ECONOMISCHE HERGROEPERING
VAN DE BEGROTINGSVERRICHTINGEN - UITGAVEN**

Entiteit	Vlaamse Gemeenschap
Jaar	afsluiting 2023
Munteenheid	duizend euro

Econ. code	(Sub-) groep	OMSCHRIJVING	Algemene begroting	Fondsen en autonome instellingen	TOTAAL
	0	NIET-VERDEELDE UITGAVEN			
0100	01 §§	Uitgaven te verdelen over de hoofdgroepen 1 tot en met 9	4.338	0	4.338
0400	04	Annuïteiten met betrekking tot financiële leasings	0		0

**ECONOMISCHE HERGROEPERING
VAN DE BEGROTINGSVERRICHTINGEN - UITGAVEN
Rekening "LOPENDE UITGAVEN"**

Entiteit	Vlaamse Gemeenschap
Jaar	afsluiting 2023
Munteenheid	duizend euro

Econ. code	(Sub-) groep	OMSCHRIJVING	Algemene begroting	Fondsen en autonome instellingen	TOTAAL
	1	LOPENDE UITGAVEN VOOR GOEDEREN EN DIENSTEN	3.469.459	10.012.107	13.481.566
	11	Lonen en sociale lasten	1.753.863	5.747.177	7.501.040
	11.1	Eigenlijke lonen	1.115.992	4.590.198	5.706.190
1111		<i>Bezoldiging volgens weddeschalen</i>	896.995	3.931.135	4.828.130
1112		<i>Overige bezoldigingselementen</i>	218.996	659.063	878.059
	11.2	Sociale bijdragen ten laste van de werkgevers, afgedragen aan instellingen of fondsen	505.015	1.070.257	1.575.272
1120		<i>Sociale bijdragen ten laste van de werkgevers, afgedragen aan instellingen of fondsen</i>	505.015	1.070.257	1.575.272
	11.3	Overige sociale lasten van de werkgever	107.698	46.405	154.103
1131		<i>Directe toelagen</i>	39	9.410	9.449
1132		<i>Doorbetaling van loon</i>	1	10.666	10.667
1133		<i>Pensioenen van het overheidspersoneel</i>	107.657	26.329	133.986
	11.4	Lonen in natura	25.158	40.317	65.475
1140		<i>Lonen in natura</i>	25.158	40.317	65.475

[377]

**ECONOMISCHE HERGROEPERING
VAN DE BEGROTINGSVERRICHTINGEN - UITGAVEN**

Entiteit	Vlaamse Gemeenschap
Jaar	afsluiting 2023
Munteenheid	duizend euro

Econ. code	(Sub-) groep	OMSCHRIJVING	Algemene begroting	Fondsen en autonome instellingen	TOTAAL
	12	Aankoop van niet-duurzame goederen en diensten	1.339.214	4.199.745	5.538.959
	12.1	Algemene werkingskosten vergoed aan andere sectoren dan de overheidssector	1.054.931	3.951.803	5.006.734
1211		<i>Algemene werkingskosten</i>	957.714	3.878.923	4.836.637
1212		<i>Huurgelden van gebouwen</i>	97.217	72.880	170.097
	12.2	Algemene werkingskosten vergoed binnen de overheidssector	276.974	158.033	435.007
1221		<i>Algemene werkingskosten</i>	273.674	150.585	424.259
1222		<i>Huurgelden van gebouwen</i>	3.300	7.448	10.748
	12.5	Belastingen betaald aan subsectoren van de overheidssector	7.309	89.909	97.218
1250		<i>Belastingen betaald aan subsectoren van de overheidssector</i>	7.309	89.909	97.218
	14	Herstel en niet-waardevermeerderend onderhoud van wegen- en waterbouwkundige werken	376.383	65.185	441.568
1410		Kosten vergoed aan andere sectoren dan de overheidssector	364.824	65.185	430.009
1420		Kosten vergoed binnen de overheidssector	11.559	0	11.559

[378]

**ECONOMISCHE HERGROEPERING
VAN DE BEGROTINGSVERRICHTINGEN - UITGAVEN**

Entiteit	Vlaamse Gemeenschap
Jaar	afsluiting 2023
Munteenheid	duizend euro

Econ. code	(Sub-) groep	OMSCHRIJVING	Algemene begroting	Fondsen en autonome instellingen	TOTAAL
	2	RENTEN	421.649	471.550	893.199
	21	Interestlasten	420.734	392.094	812.828
2110		Interestlasten op overheidsschuld in euro	347.262	44.705	391.967
2120		Interestlasten op overheidsschuld in vreemde valuta	0	683	683
2130		Interestlasten op schuld binnen de overheidssector	67.043	115.621	182.664
2140		Rente op commerciële schuld	628	222.392	223.020
2150		Rente op financiële leasings	1.346	8.304	9.650
2160		Andere rente	4.455	389	4.844
	24	Huurgelden van gronden	915	1.237	2.152
2410		Betalingen aan andere sectoren dan de overheidssector	812	940	1.752
2420		Betalingen binnen de overheidssector	104	297	401
	25	Uitbetaalde dividenden	0	78.219	78.219
2500		Uitbetaalde dividenden	0	78.219	78.219

[379]

**ECONOMISCHE HERGROEPERING
VAN DE BEGROTINGSVERRICHTINGEN - UITGAVEN**

Entiteit	Vlaamse Gemeenschap
Jaar	afsluiting 2023
Munteenheid	duizend euro

Econ. code	(Sub-) groep	OMSCHRIJVING	Algemene begroting	Fondsen en autonome instellingen	TOTAAL
	3	INKOMENSOVERDRACHTEN AAN ANDERE SECTOREN	8.366.612	13.620.905	21.987.517
	31	Exploitatiesubsidies	3.825.540	651.023	4.476.563
	31.1	Rentesubsidies	1.855	298.546	300.401
3111		<i>Rentesubsidies aan overheidsbedrijven</i>	1.855	195.247	197.102
3112		<i>Rentesubsidies aan andere bedrijven</i>	0	103.299	103.299
	31.2	Overige exploitatiesubsidies aan overheidsbedrijven	257.495	15.676	273.171
3121		<i>Prijssubsidies aan overheidsbedrijven</i>	211	222	433
3122		<i>Overige exploitatiesubsidies aan overheidsbedrijven</i>	257.284	15.454	272.738
	31.3	Overige exploitatiesubsidies aan andere producenten dan overheidsbedrijven	3.202.613	336.801	3.539.414
3131		<i>Prijssubsidies aan andere producenten dan overheidsbedrijven</i>	38.162	124	38.286
3132		<i>Overige exploitatiesubsidies aan andere producenten dan overheidsbedrijven</i>	3.164.451	336.677	3.501.128
	31.4	Vermindering van werkgeversbijdragen voor bepaalde doelgroepen	363.577	0	363.577
3140	**	<i>Vermindering van werkgeversbijdragen voor bepaalde doelgroepen</i>	363.577	0	363.577

[380]

**ECONOMISCHE HERGROEPERING
VAN DE BEGROTINGSVERRICHTINGEN - UITGAVEN**

Entiteit	Vlaamse Gemeenschap
Jaar	afsluiting 2023
Munteenheid	duizend euro

Econ. code	(Sub-) groep	OMSCHRIJVING	Algemene begroting	Fondsen en autonome instellingen	TOTAAL
3200	32	Inkomensoverdrachten, die geen exploitatiesubsidies zijn, aan bedrijven en financiële instellingen	35.805	311.807	347.612
3300	33	Inkomensoverdrachten aan vzw's ten behoeve van de gezinnen	1.807.559	806.506	2.614.065
	34	Inkomensoverdrachten aan gezinnen	2.656.105	11.845.252	14.501.357
	34.1	Weduwen- en wezenpensioenen van het overheidspersoneel	0	0	0
3410		<i>Weduwen- en wezenpensioenen van het overheidspersoneel</i>	0	0	0
	34.2	Oorlogspensioenen	0	0	0
3420		<i>Oorlogspensioenen</i>	0	0	0
	34.3	Overige sociale uitkeringen	1.233.514	11.817.524	13.051.038
3431	* + ****	<i>Geldelijke uitkeringen</i>	937.004	5.800.656	6.737.660
3432		<i>Uitkeringen in natura</i>	296.510	6.016.868	6.313.378
	34.4	Overige uitkeringen aan gezinnen als verbruikers	1.358.275	19.223	1.377.498
3441	**	<i>Geldelijke uitkeringen</i>	1.354.606	19.223	1.373.829
3442		<i>Uitkeringen in natura</i>	3.668	0	3.668
	34.5	Overige uitkeringen aan gezinnen als producenten	64.315	8.505	72.820
3450		<i>Overige uitkeringen aan gezinnen als producenten</i>	64.315	8.505	72.820
	35	Inkomensoverdrachten aan het buitenland	41.603	6.317	47.920
3510		Aan EU-instellingen	468	8	476
3520		Aan lidstaten van de EU (overheden)	118	394	512
3530		Aan lidstaten van de EU (niet-overheden)	11.870	1.182	13.052
3540		Aan internationale instellingen andere dan de EU-instellingen	18.010	2.405	20.415
3550		Aan landen andere dan de lidstaten van de EU (overheden)	7.106	0	7.106
3560		Aan landen andere dan de lidstaten van de EU (niet-overheden)	4.031	2.328	6.359

[381]

**ECONOMISCHE HERGROEPERING
VAN DE BEGROTINGSVERRICHTINGEN - UITGAVEN**

Entiteit	Vlaamse Gemeenschap
Jaar	afsluiting 2023
Munteenheid	duizend euro

Econ. code	(Sub-) groep	OMSCHRIJVING	Algemene begroting	Fondsen en autonome instellingen	TOTAAL
	4	INKOMENSOVERDRACHTEN BINNEN DE OVERHEIDSSECTOR	17.235.335	255.209	17.490.544
	41 (a)	Inkomensoverdrachten binnen een institutionele groep	38.149	25.500	63.649
4110		Aan de institutionele overheid	0	0	0
4120		Aan niet-organieke begrotingsfondsen	0	0	0
4130		Aan administratieve diensten met boekhoudkundige autonomie (ADBA)	0	0	0
4140		Aan administratieve openbare instellingen (AOI)	1.779	0	1.779
4150	°	Aan onderwijsinstellingen van de institutionele overheid	9.103	12.226	21.329
4160		Aan vzw's van de overheid	16.652	3.213	19.865
4170		Aan andere eenheden van de overheid	10.614	10.061	20.675
	42	Inkomensoverdrachten aan de socialezekerheidsinstellingen	47.557	37.122	84.679
4210		Ouderdom, overlijden, nabestaanden	0	0	0
4220		Ziekte	0	0	0
4230		Invaliditeit en handicap	0	0	0
4240		Werkloosheid	0	0	0
4250		Gezinslasten	0	0	0
4260		Arbeidsongevallen en beroepsziekten	0	0	0
4270		Beroepsopleiding van volwassenen	0	0	0
4280		Globale rijkstoelage aan de sociale zekerheid	0	0	0
4290		Overige inkomensoverdrachten aan de socialezekerheidsinstellingen	47.557	37.122	84.679

(a) De code '41' moet in principe gelijk zijn aan 0. Er zal nog een bedrag blijven staan in geval van onvolledige consolidatie.

**ECONOMISCHE HERGROEPERING
VAN DE BEGROTINGSVERRICHTINGEN - UITGAVEN**

Entiteit	Vlaamse Gemeenschap
Jaar	afsluiting 2023
Munteenheid	duizend euro

Econ. code	(Sub-) groep	OMSCHRIJVING	Algemene begroting	Fondsen en autonome instellingen	TOTAAL
	43	Inkomensoverdrachten aan lokale overheden	7.024.390	153.793	7.178.183
	43.1	Aan provincies	324.787	1.853	326.640
4311		<i>Algemene bijdragen</i>	8.140	258	8.398
4312		<i>Specifieke bijdragen</i>	29.163	1.539	30.702
4313		<i>Bijdragen voor rentelasten</i>	0	0	0
4314		<i>Bijdragen voor lonen van het onderwijzend personeel</i>	260.458	0	260.458
4315		<i>Bijdragen voor rustpensioenen van het onderwijzend personeel</i>	0	0	0
4316	/	<i>Bijdragen voor overige werkingskosten van het onderwijs</i>	27.026	56	27.082
	43.2	Aan gemeenten	6.022.095	11.434	6.033.529
4321		<i>Algemene bijdragen</i>	1.170.353	3.014	1.173.367
4322		<i>Specifieke bijdragen</i>	3.034.390	8.156	3.042.546
4323		<i>Bijdragen voor rentelasten</i>	0	30	30
4324		<i>Bijdragen voor lonen van het onderwijzend personeel</i>	1.601.910	0	1.601.910
4325		<i>Bijdragen voor rustpensioenen van het onderwijzend personeel</i>	0	0	0
4326		<i>Bijdragen voor overige werkingskosten van het onderwijs</i>	215.442	234	215.676
	43.4	Aan vzw's van de lokale overheden	86.841	3.311	90.152
4340	///	<i>Aan vzw's van de lokale overheden</i>	86.841	3.311	90.152
	43.5	Aan overige lokale overheden	590.667	137.195	727.862
4351		<i>Politiezones</i>	3.172	0	3.172
4352	°	<i>Intercommunales van de sector S.1313</i>	416.414	134.989	551.403
4353		<i>Hulpverleningszones</i>	15.640	568	16.208
4354		<i>Overige lokale overheden</i>	1.676	57	1.733
4359			153.765	1.581	155.346
	44	Inkomensoverdrachten aan het gesubsidieerd autonoom onderwijs	10.036.636	27.511	10.064.147
4410		<i>Bijdragen voor lonen van het onderwijzend personeel</i>		0	8.740.385
4420		<i>Bijdragen voor rustpensioenen van het onderwijzend personeel</i>	8.740.385	0	8.740.385
4430	//// + §	<i>Bijdragen voor overige werkingskosten van het onderwijs</i>	167	0	167
4440		<i>Bijdragen voor rentelasten van het onderwijs</i>	1.296.083	27.509	1.323.592
			0	2	2

[383]

**ECONOMISCHE HERGROEPERING
VAN DE BEGROTINGSVERRICHTINGEN - UITGAVEN**

Entiteit	Vlaamse Gemeenschap
Jaar	afsluiting 2023
Munteenheid	duizend euro

Econ. code	(Sub-) groep	OMSCHRIJVING	Algemene begroting	Fondsen en autonome instellingen	TOTAAL
	45	Inkomensoverdrachten aan andere institutionele groepen (federale overheid, gemeenschappen, gewesten, gemeenschapscommissies)	88.604	11.283	99.887
	45.1	Inkomensoverdrachten aan de gemeenschapscommissies	80.929	783	81.712
4511		<i>Franse Gemeenschapscommissie</i>	5	0	5
4512		<i>Vlaamse Gemeenschapscommissie</i>	80.924	783	81.707
4513		<i>Gemeenschappelijke Gemeenschapscommissie</i>	0	0	0
	45.2	Inkomensoverdrachten aan de gemeenschappen	0	141	141
4524		<i>Franse Gemeenschap</i>	0	141	141
4525		<i>Vlaamse Gemeenschap</i>	0	0	0
4526		<i>Duitstalige Gemeenschap</i>	0	0	0
	45.3	Inkomensoverdrachten aan de gewesten	85	0	85
4534		<i>Waals Gewest</i>	80	0	80
4535		<i>Brussels Hoofdstedelijk Gewest</i>	5	0	5
	45.4	Inkomensoverdrachten aan de federale overheid	5.845	10.359	16.204
4540		<i>Federale overheid</i>	5.845	10.359	16.204
	45.5	Inkomensoverdrachten aan interregionale eenheden	1.745	0	1.745
4550	//	<i>Interregionale eenheden</i>	1.745	0	1.745
		TOTAAL VAN DE LOPENDE UITGAVEN	29.493.057	24.359.771	53.852.828

[384]

**ECONOMISCHE HERGROEPERING
VAN DE BEGROTINGSVERRICHTINGEN - UITGAVEN
Rekening "KAPITAALUITGAVEN"**

Entiteit	Vlaamse Gemeenschap
Jaar	afsluiting 2023
Munteenheid	duizend euro

Econ. code	(Sub-) groep	OMSCHRIJVING	Algemene begroting	Fondsen en autonome instellingen	TOTAAL
	5	KAPITAALOVERDRACHTEN AAN ANDERE SECTOREN	859.221	867.516	1.726.737
	51	Kapitaaloverdrachten aan bedrijven en financiële instellingen	399.736	769.283	1.169.019
	51.1	Investeringsbijdragen	344.875	710.478	1.055.353
5111		<i>Investeringsbijdragen aan overheidsbedrijven</i>	223.032	241.578	464.610
5112		<i>Investeringsbijdragen aan privébedrijven</i>	121.843	468.900	590.743
	51.2	Overige kapitaaloverdrachten aan bedrijven	41.722	56.729	98.451
5121		<i>Overige kapitaaloverdrachten aan overheidsbedrijven</i>	2.607	26.840	29.447
5122		<i>Overige kapitaaloverdrachten aan privébedrijven</i>	39.114	29.889	69.003
	51.3	Overige kapitaaloverdrachten aan kredietinstellingen	12.051	2.075	14.126
5130		<i>Overige kapitaaloverdrachten aan kredietinstellingen</i>	12.051	2.075	14.126
	51.4	Overige kapitaaloverdrachten aan verzekeringsmaatschappijen	1.089	1	1.090
5140		<i>Overige kapitaaloverdrachten aan verzekeringsmaatschappijen</i>	1.089	1	1.090
	52	Kapitaaloverdrachten aan vzw's ten behoeve van de gezinnen	55.044	82.005	137.049
5210		Investeringsbijdragen aan vzw's ten behoeve van de gezinnen	42.917	70.186	113.103
5220		Overige kapitaaloverdrachten aan vzw's ten behoeve van de gezinnen	12.127	11.819	23.946
	53	Kapitaaloverdrachten aan gezinnen	281.384	15.380	296.764
5310	***	Investeringsbijdragen aan gezinnen	280.021	2.091	282.112
5320		Overige kapitaaloverdrachten aan gezinnen	1.364	13.289	14.653

[385]

**ECONOMISCHE HERGROEPERING
VAN DE BEGROTINGSVERRICHTINGEN - UITGAVEN**

Entiteit	Vlaamse Gemeenschap
Jaar	afsluiting 2023
Munteenheid	duizend euro

Econ. code	(Sub-) groep	OMSCHRIJVING	Algemene begroting	Fondsen en autonome instellingen	TOTAAL
	54	Kapitaaloverdrachten aan het buitenland	123.057	848	123.905
5411		Aan EU-instellingen: investeringsbijdragen	0	0	0
5412		Aan EU-instellingen: overige kapitaaloverdrachten	362	335	697
5421		Aan lidstaten van de EU (overheden): investeringsbijdragen	116.782	0	116.782
5422		Aan lidstaten van de EU (overheden): overige kapitaaloverdrachten	3.004	0	3.004
5431		Aan lidstaten van de EU (niet-overheden): investeringsbijdragen	44	0	44
5432		Aan lidstaten van de EU (niet-overheden): overige kapitaaloverdrachten	2.841	442	3.283
5441		Aan internationale instellingen andere dan de EU-instellingen: investeringsbijdragen	5	0	5
5442		Aan internationale instellingen andere dan de EU-instellingen: overige kapitaaloverdrachten	0	71	71
5451		Aan landen andere dan de lidstaten van de EU (overheden): investeringsbijdragen	0	0	0
5452		Aan landen andere dan de lidstaten van de EU (overheden): overige kapitaaloverdrachten	0	0	0
5461		Aan landen andere dan de lidstaten van de EU (niet-overheden): investeringsbijdragen	0	0	0
5462		Aan landen andere dan de lidstaten van de EU (niet-overheden): overige kapitaaloverdrachten	19	0	19

[386]

**ECONOMISCHE HERGROEPERING
VAN DE BEGROTINGSVERRICHTINGEN - UITGAVEN**

Entiteit	Vlaamse Gemeenschap
Jaar	afsluiting 2023
Munteenheid	duizend euro

Econ. code	(Sub-) groep	OMSCHRIJVING	Algemene begroting	Fondsen en autonome instellingen	TOTAAL
	6	KAPITAALOVERDRACHTEN BINNEN DE OVERHEIDSSECTOR	441.908	382.411	824.319
	61 (b)	Kapitaaloverdrachten binnen een institutionele groep	0	599	599
6111		Investeringsbijdragen aan de institutionele overheid	0	0	0
6112		Overige kapitaaloverdrachten aan de institutionele overheid	0	0	0
6121		Investeringsbijdragen aan niet-organieke begrotingsfondsen	0	0	0
6122		Overige kapitaaloverdrachten aan niet-organieke begrotingsfondsen	0	0	0
6131		Investeringsbijdragen aan administratieve diensten met boekhoudkundige autonomie (ADBA)	0	0	0
6132		Overige kapitaaloverdrachten aan administratieve diensten met boekhoudkundige autonomie (ADBA)	0	0	0
6141		Investeringsbijdragen aan administratieve openbare instellingen (AOI)	0	0	0
6142		Overige kapitaaloverdrachten aan administratieve openbare instellingen (AOI)	0	33	33
6151		Investeringsbijdragen aan onderwijsinstellingen van de institutionele overheid	0	0	0
6152		Overige kapitaaloverdrachten aan onderwijsinstellingen van de institutionele overheid	0	0	0
6161		Investeringsbijdragen aan vzw's van de overheid	0	270	270
6162		Overige kapitaaloverdrachten aan vzw's van de overheid	0	0	0
6171		Investeringsbijdragen aan andere eenheden van de overheid	0	0	0
6172		Overige kapitaaloverdrachten aan andere eenheden van de overheid	0	296	296
	62	Kapitaaloverdrachten aan de socialezekerheidsinstellingen	0	712	712
6210		Investeringsbijdragen	0	712	712
6220		Overige kapitaaloverdrachten	0	0	0

[387]

(b) De code '61' moet in principe gelijk zijn aan 0. Er zal nog een bedrag blijven staan in geval van onvolledige consolidatie.

**ECONOMISCHE HERGROEPERING
VAN DE BEGROTINGSVERRICHTINGEN - UITGAVEN**

Entiteit	Vlaamse Gemeenschap
Jaar	afsluiting 2023
Munteenheid	duizend euro

Econ. code	(Sub-) groep	OMSCHRIJVING	Algemene begroting	Fondsen en autonome instellingen	TOTAAL
	63	Kapitaaloverdrachten aan lokale overheden	291.267	69.276	360.543
6311	/	Investeringsbijdragen aan provincies	30.938	1.799	32.737
6312		Overige kapitaaloverdrachten aan provincies	621	711	1.332
6321	/	Investeringsbijdragen aan gemeenten	187.336	25.140	212.476
6322		Overige kapitaaloverdrachten aan gemeenten	26.886	9.115	36.001
6341		Investeringsbijdragen aan vzw's van de lokale overheden	1.176	471	1.647
6342		Overige kapitaaloverdrachten aan vzw's van de lokale overheden	15.623	7	15.630
6351		Politiezones	7.405	0	7.405
6352		OCMW's	2.564	16.556	19.120
6353		Intercommunales van de sector S.1313	13.939	373	14.312
6354		Hulpverleningszones	0	0	0
6359		Overige lokale overheden	4.779	15.104	19.883
	64	Kapitaaloverdrachten aan het gesubsidieerd autonoom onderwijs	122.262	311.144	433.406
6410	/	Investeringsbijdragen	122.180	306.585	428.765
6420		Overige kapitaaloverdrachten	82	4.559	4.641

[388]

**ECONOMISCHE HERGROEPERING
VAN DE BEGROTINGSVERRICHTINGEN - UITGAVEN**

Entiteit	Vlaamse Gemeenschap
Jaar	afsluiting 2023
Munteenheid	duizend euro

Econ. code	(Sub-) groep	OMSCHRIJVING	Algemene begroting	Fondsen en autonome instellingen	TOTAAL
	65	Kapitaaloverdrachten aan andere institutionele groepen (federale overheid, gemeenschappen, gewesten, gemeenschapscommissies)	28.379	680	29.059
	65.1	Kapitaaloverdrachten aan de gemeenschapscommissies	1.080	395	1.475
6511		<i>Franse Gemeenschapscommissie</i>	0	0	0
6512	/	<i>Vlaamse Gemeenschapscommissie</i>	1.080	395	1.475
6513		<i>Gemeenschappelijke Gemeenschapscommissie</i>	0	0	0
	65.2	Kapitaaloverdrachten aan de gemeenschappen	0	0	0
6524		<i>Franse Gemeenschap</i>	0	0	0
6525		<i>Vlaamse Gemeenschap</i>	0	0	0
6526		<i>Duitstalige Gemeenschap</i>	0	0	0
	65.3	Kapitaaloverdrachten aan de gewesten	27.226	0	27.226
6534		<i>Waals Gewest</i>	0	0	0
6535		<i>Brussels Hoofdstedelijk Gewest</i>	27.226	0	27.226
	65.4	Kapitaaloverdrachten aan de federale overheid	73	285	358
6540		<i>Federale overheid</i>	73	285	358
	65.5	Kapitaaloverdrachten aan interregionale eenheden	0	0	0
6550		<i>Interregionale eenheden</i>	0	0	0

[389]

**ECONOMISCHE HERGROEPERING
VAN DE BEGROTINGSVERRICHTINGEN - UITGAVEN**

Entiteit	Vlaamse Gemeenschap
Jaar	afsluiting 2023
Munteenheid	duizend euro

Econ. code	(Sub-) groep	OMSCHRIJVING	Algemene begroting	Fondsen en autonome instellingen	TOTAAL
	7	INVESTERINGEN	892.813	2.326.087	3.218.900
	71	Aankoop van gronden en gebouwen in het binnenland	253.739	296.616	550.355
	71.1	Aankoop van gronden	150.641	103.302	253.943
7111		<i>Binnen de overheidssector</i>	4.476	4.782	9.258
7112		<i>In andere sectoren dan de overheidssector</i>	146.165	98.520	244.685
	71.2	Aankoop van bestaande wegen- en waterbouwkundige werken	101.618	0	101.618
7121		<i>Binnen de overheidssector</i>	101.618	0	101.618
7122		<i>In andere sectoren dan de overheidssector</i>	0	0	0
	71.3	Aankoop van bestaande gebouwen	1.480	193.314	194.794
7131		<i>Binnen de overheidssector</i>	1.480	3.685	5.165
7132		<i>In andere sectoren dan de overheidssector</i>	0	189.629	189.629
	72	Nieuwbouw van gebouwen	54.329	388.812	443.141
7200		<i>Nieuwbouw van gebouwen</i>	53.960	387.653	441.613
7290		<i>Werken in onroerende staat uitgevoerd in eigen beheer</i>	369	1.159	1.528

[390]

**ECONOMISCHE HERGROEPERING
VAN DE BEGROTINGSVERRICHTINGEN - UITGAVEN**

Entiteit	Vlaamse Gemeenschap
Jaar	afsluiting 2023
Munteenheid	duizend euro

Econ. code	(Sub-) groep	OMSCHRIJVING	Algemene begroting	Fondsen en autonome instellingen	TOTAAL
	73	Wegen- en waterbouwkundige werken	523.768	1.137.294	1.661.062
7310		Wegenbouwkundige werken	398.135	776.116	1.174.251
7320		Waterbouwkundige werken	96.061	357.071	453.132
7330		Pijplijnen	0	0	0
7340		Overige werken	29.573	3.381	32.954
7390		Infrastructuurwerken uitgevoerd in eigen beheer	0	726	726
	74	Verwerving van overige investeringsgoederen, waaronder immateriële goederen	60.977	499.093	560.070
7410		Aankoop van vervoermaterieel	5.013	109.656	114.669
7422		Verwerving van overig materieel	25.059	270.413	295.472
7430		Overdrachtskosten bij aan- en verkoop van gronden en gebouwen	0	5.996	5.996
7440		Verwerving van patenten, octrooien en andere immateriële goederen	30.487	84.844	115.331
7450		Verwerving van waardevolle voorwerpen	418	5.510	5.928
7460		Verwerving van teelgoederen (planten en dieren)	0	290	290
7470		Verwerving van duurzame militaire goederen	0	0	0
7480		Verwerving inzake onderzoek en ontwikkeling	0	19.047	19.047
7490		Roerende investeringen uitgevoerd in eigen beheer	0	3.337	3.337
	75	Voorraadtoename	0	4272	4272
7500		Voorraadtoename	0	4.272	4.272

[16]

**ECONOMISCHE HERGROEPERING
VAN DE BEGROTINGSVERRICHTINGEN - UITGAVEN**

Entiteit	Vlaamse Gemeenschap
Jaar	afsluiting 2023
Munteenheid	duizend euro

Econ. code	(Sub-) groep	OMSCHRIJVING	Algemene begroting	Fondsen en autonome instellingen	TOTAAL
	8	KREDIETVERLENINGEN EN DEELNEMINGEN; ANDERE FINANCIËLE PRODUCTEN EN VOORSCHOTTEN	1.215.681	2.701.261	3.916.942
	81	Kredietverleningen aan en deelnemingen in bedrijven en financiële instellingen, andere financiële producten en voorschotten			
8111		Kredietverleningen aan overheidsbedrijven	505.994	1.153.762	1.659.756
8112		Kredietverleningen aan privébedrijven	0	823.916	823.916
8121		Kredietverleningen aan openbare kredietinstellingen	202.957	122.522	325.479
8122		Kredietverleningen aan privé-kredietinstellingen	0	0	0
8131		Kredietverleningen aan openbare verzekeringsmaatschappijen	0	0	0
8132		Kredietverleningen aan privéverzekeringsmaatschappijen	0	0	0
8141		Deelnemingen in overheidsbedrijven	27.252	6.142	33.394
8142		Deelnemingen in privébedrijven	630	187.988	188.618
8151		Deelnemingen in openbare kredietinstellingen	0	0	0
8152		Deelnemingen in privé-kredietinstellingen	0	0	0
8161		Deelnemingen in openbare verzekeringsmaatschappijen	0	0	0
8162		Deelnemingen in privéverzekeringsmaatschappijen	0	0	0
8170		Andere financiële producten	473	11.919	12.392
8180		Voorschotten aan bedrijven en financiële instellingen	274.683	1.275	275.958

[392]

**ECONOMISCHE HERGROEPERING
VAN DE BEGROTINGSVERRICHTINGEN - UITGAVEN**

Entiteit	Vlaamse Gemeenschap
Jaar	afsluiting 2023
Munteenheid	duizend euro

Econ. code	(Sub-) groep	OMSCHRIJVING	Algemene begroting	Fondsen en autonome instellingen	TOTAAL
	82	Kredietverleningen en voorschotten aan vzw's ten behoeve van de gezinnen	333	114	447
8200		Kredietverleningen aan vzw's ten behoeve van de gezinnen	333	114	447
8210		Voorschotten aan vzw's ten behoeve van de gezinnen	0	0	0
	83	Kredietverleningen en voorschotten aan gezinnen	216.866	1.467.300	1.684.166
8300		Kredietverleningen aan gezinnen	216.703	1.448.760	1.665.463
8310		Voorschotten aan gezinnen	163	18.540	18.703
	84	Kredietverleningen aan, deelnemingen in en voorschotten aan het buitenland	491.236	67.942	559.178
	84.1	Kredietverleningen aan het buitenland	491.236	67.534	558.770
8411		<i>Aan EU-instellingen</i>	0	538	538
8412		<i>Aan lidstaten van de EU (overheden)</i>	0	0	0
8413		<i>Aan lidstaten van de EU (niet-overheden)</i>	0	0	0
8414		<i>Aan internationale instellingen andere dan de EU-instellingen</i>	0	0	0
8415		<i>Aan landen andere dan de lidstaten van de EU (overheden)</i>	0	0	0
8416		<i>Aan landen andere dan de lidstaten van de EU (niet-overheden)</i>	0	0	0
8417		<i>Prefinanciering in het kader van Europese subsidies</i>	0	872	872
		Deelnemingen in het buitenland	491.236	66.124	557.360
	84.2	<i>In EU-instellingen</i>	0	0	0
8421		<i>In lidstaten van de EU (niet-overheden)</i>	0	0	0
8422		<i>In internationale instellingen andere dan de EU-instellingen</i>	0	0	0
8423		<i>In landen andere dan de lidstaten van de EU (niet-overheden)</i>	0	0	0
8424		Voorschotten aan het buitenland	0	0	0
	84.3	<i>Voorschotten aan het buitenland</i>	0	408	408
8430			0	408	408

[393]

**ECONOMISCHE HERGROEPERING
VAN DE BEGROTINGSVERRICHTINGEN - UITGAVEN**

Entiteit	Vlaamse Gemeenschap
Jaar	afsluiting 2023
Munteenheid	duizend euro

Econ. code	(Sub-) groep	OMSCHRIJVING	Algemene begroting	Fondsen en autonome instellingen	TOTAAL
	85	Kredietverleningen, deelnemingen en voorschotten binnen de overheidssector	1.252	12.143	13.395
(c)	85.1	Kredietverleningen binnen een institutionele groep	76	2.157	2.233
8511		<i>Aan de institutionele overheid</i>	0	0	0
8512		<i>Aan niet-organieke begrotingsfondsen</i>	0	0	0
8513		<i>Aan administratieve diensten met boekhoudkundige autonomie (ADBA)</i>	0	0	0
8514		<i>Aan administratieve openbare instellingen (AOI)</i>	0	0	0
8515		<i>Aan onderwijsinstellingen van de institutionele overheid</i>	0	0	0
8516		<i>Aan vzw's van de overheid</i>	76	0	76
8517		<i>Aan andere eenheden van de overheid</i>	0	2.157	2.157
8520	85.2	Kredietverleningen aan de socialezekerheidsinstellingen <i>Kredietverleningen aan de socialezekerheidsinstellingen</i>	0	0	0
8531	85.3	Kredietverleningen aan lokale overheden <i>Aan provincies</i>	0	1.091	1.091
8532		<i>Aan gemeenten</i>	0	0	0
8534		<i>Aan vzw's van de lokale overheden</i>	0	16	16
8535		<i>Aan overige lokale overheden</i>	0	0	0
8540	85.4	Kredietverleningen aan het gesubsidieerd autonoom onderwijs <i>Kredietverleningen aan het gesubsidieerd autonoom onderwijs</i>	0	1.075	1.075
8550	85.5	Kredietverleningen aan andere institutionele groepen <i>Kredietverleningen aan andere institutionele groepen</i>	0	4.830	4.830
			1.176	1.372	2.548
			1.176	1.372	2.548
	85.6	Deelnemingen binnen de overheidssector	0	2500	2500
8561		<i>Binnen de institutionele groep</i>	0	2.500	2.500
8562		<i>Sociale zekerheid</i>	0	0	0
8563		<i>Lokale overheden</i>	0	0	0
8564		<i>Gesubsidieerd autonoom onderwijs</i>	0	0	0
8565		<i>Andere institutionele groepen</i>	0	0	0
	85.7	Voorschotten binnen de overheidssector	0	193	193

[394]

ECONOMISCHE HERGROEPERING VAN DE BEGROTINGSVERRICHTINGEN - UITGAVEN			Entiteit		
			Jaar	Vlaamse Gemeenschap	
			Munteenheid	afsluiting 2023 duizend euro	
8571	<i>Binnen de institutionele groep</i>	0	0	0	
8572	<i>Sociale zekerheid</i>	0	0	0	
8573	<i>Lokale overheden</i>	0	33	33	
8574	<i>Gesubsidieerd autonoom onderwijs</i>	0	0	0	
8575	<i>Andere institutionele groepen</i>	0	160	160	
TOTAAL VAN DE KAPITAALUITGAVEN (excl. overheidsschuld)		3.409.623	6.277.275	9.686.898	
ALGEMEEN TOTAAL VAN DE UITGAVEN (excl. overheidsschuld)		32.907.017	30.637.046	63.544.063	

(c) De code '85.10' moet in principe gelijk zijn aan 0. Er zal nog een bedrag blijven staan in geval van onvolledige consolidatie.

**ECONOMISCHE HERGROEPERING
VAN DE BEGROTINGSVERRICHTINGEN - UITGAVEN
Rekening "AFLOSSINGEN VAN DE OVERHEIDSSCHULD"**

Entiteit	Vlaamse Gemeenschap
Jaar	afsluiting 2023
Munteenheid	duizend euro

Econ. code	(Sub-) groep	OMSCHRIJVING	Algemene begroting	Fondsen en autonome instellingen	TOTAAL
	9	OVERHEIDSSCHULD	93.602	1.790.843	1.884.445
	91	Aflossingen van leningen met een looptijd van meer dan één jaar	93.602	1.669.885	1.763.487
9110		Aflossingen van de schuld in euro	24.067	1.522.634	1.546.701
9120		Aflossingen van de schuld in vreemde valuta	0	0	0
	91.3	Aflossingen van de schuld binnen de overheidssector	68.003	92.409	160.412
9130		<i>Aflossingen van de schuld binnen de overheidssector (niet verdeeld)</i>	0	6.705	6.705
		<i>Binnen de institutionele groep</i>	0		0
9131		<i>Aan de sociale zekerheid</i>	0	0	0
9132		<i>Aan de lokale overheden</i>	0	85.704	85.704
9133		<i>Aan het gesubsidieerd autonoom onderwijs</i>	0	0	0
9134		<i>Aan andere institutionele groepen</i>	68.003	0	68.003
9135		Terugbetaling van prefinancieringen van de EU	0	42.460	42.460
	91.4	<i>Terugbetaling van prefinancieringen van de EU</i>	0	42.460	42.460
9140		Aflossingen bij financiële leasing	0	12.382	13.914
	91.7	<i>Aflossingen bij financiële leasing</i>	1.532	12.382	13.914
9170		Ontmuntingen	1.532	0	0
	92	Ontmuntingen	0	0	0
9200		Verlaging van het eigen vermogen	0	28.082	28.082
	93	Verlaging van het eigen vermogen	0	28.082	28.082
9300		Terugbetaling van voorschotten	0	92.876	92.876
	94	Terugbetaling van voorschotten	0	92.876	92.876
9400			0	92.876	92.876
		ALGEMEEN TOTAAL VAN DE UITGAVEN (incl. overheidsschuld)	33.000.619	32.427.889	65.428.508

[396]

ESR Correcties - VG

- * Federale operatoren RVA : verrekening vorige boekjaren
- ** Federale operatoren RSZ : verrekening vorige boekjaren
- *** Correctie VEKA thuisbatterij

**ECONOMISCHE HERGROEPERING
VAN DE BEGROTINGSVERRICHTINGEN - UITGAVEN**

**** Correctie Jobbonus
/ Herclassificatie ESR code VV015
// Correctie Theologische faculteit
/// Correctie VVSG
//// Boeking vanuit ESF naar CVO
§ Correctie GO
§§ Cut off MOW

ESR Correcties - RP

° Correctie VDAB - federale operatoren - POD MI
°° Opgroeien Regie correctie IS stromen naar U&H

Entiteit	Vlaamse Gemeenschap
Jaar	afsluiting 2023
Munteenheid	duizend euro

BIJLAGE 6:

Overzicht van het ESR-vorderingenresultaat

Keuro	ESR-effect	BA 2023	REA 2023
Ontvangsten Vlaamse Gemeenschap	+	55.917.602	55.673.466
Leningen	-	135.289	11.982
Deelnemingen en kredietverleningen	-	1.179.894	857.448
Toelagen	-	1.782.567	1.951.382
Interne verrichtingen (DAB's)	-	848.739	844.528
ESR ontvangsten Vlaamse Gemeenschap (1)	=	51.971.113	52.008.125
Ontvangsten Vlaamse rechtspersonen	+	39.991.292	41.194.836
Leningen	-	4.247.990	3.705.469
Deelnemingen en kredietverleningen	-	2.017.098	2.023.032
Toelagen	-	23.599.236	24.063.029
Interne verrichtingen	-	5.259.697	6.069.422
ESR ontvangsten Vlaamse rechtspersonen (2)	=	4.867.271	5.333.884
Geconsolideerde ESR ontvangsten (3=1+2)	=	56.838.384	57.342.009
Uitgaven Vlaamse Gemeenschap	-	63.735.581	61.499.257
Deelnemingen en kredietverleningen	+	4.162.853	3.918.175
Toelagen	+	23.741.096	24.471.854
Aflossingen schuld	+	468.385	523.600
Interne verrichtingen (DAB's)	+	845.993	804.388
Provisie in het kader van de begrotingsmonitoring	+	100.000	0
Correcties (excl. provisie begrotingsmonitoring)	+	-143.923	0
Rente-uitgaven	+	471.896	353.691
Primaire ESR uitgaven Vlaamse Gemeenschap (4)	=	34.089.281	31.427.549
Uitgaven Vlaamse rechtspersonen	-	39.991.292	41.179.248
Aflossingen	+	2.393.397	2.210.793
Deelnemingen en kredietverleningen	+	3.027.563	2.894.336
Toelagen	+	1.790.225	1.721.862
Interne verrichtingen	+	4.785.299	6.525.735
Rente-uitgaven	+	275.553	276.473
Primaire ESR uitgaven Vlaamse rechtspersonen (5)	=	27.719.255	27.550.049
Geconsolideerde primaire ESR uitgaven (6=5+4)	=	61.808.536	58.977.598
Geconsolideerd primair ESR-saldo (7=3-6)	=	-4.970.152	-1.635.589
Onderbenutting Hogescholen en Universiteiten	+	223.821	0
Onderbenutting overige	+	1.428.955	0
Onderbenutting (8)	=	1.652.776	0
Geconsolideerd primair ESR saldo na onderbenutting (9=7+8)	=	-3.317.376	-1.635.589
Rente-uitgaven (10)	-	747.449	630.164
Geconsolideerd ESR saldo na onderbenutting (11=9-10)	=	-4.064.825	-2.265.753
Correctie FWO	+	422	0
Correctie provisie leningen ikv Oekraïne-crisis	+	1.000.000	0
ESR correcties perimeter en aanrekeningstijdstip (12)	=	1.000.422	0
BTW op opgeleverde scholen DBFM Scholen van Morgen	-	-2.739	-2.738
PMV - consolidatie Leuven Connected	-		-40.076
Groenestroomcertificaten	-		-95.449
ESR correcties verstrengd Europees begrotingstoezicht (13)	=	-2.739	-138.264
Vorderingensaldo (14=11+12+13)	=	-3.067.142	-2.404.017
Bouwkost Oosterweel	+	479.642	447.056
Ontvangsten relanceplan VV en REPowerEU	-	-511.167	-508.803
Uitgaven relanceplan VV en REPowerEU	+	1.129.117	943.451
Correcties voor aftoetsing begrotingdoelstelling (15)	+	1.097.592	881.704
Saldo na correcties aftoetsing begrotingsdoelstelling (16=14+15)	=	-1.969.550	-1.522.312
Evenwichtsdoelstelling		0	0
Verschil met evenwichtsdoelstelling	=	-1.969.550	-1.522.312

In keuro

Economische Hergroepering 2023 (EH)	
Algemene begroting ESR uitgaven	31.691.336
Incl. correctie ESR uitgaven bij uitvoering middelenbegroting	16.006
Algemene begroting ESR ontvangsten	52.024.131
Incl. correctie ESR uitgaven bij uitvoering middelenbegroting	16.006
ESR uitgaven RP	27.935.785
ESR Ontvangsten RP	5.337.237
ESR Vorderingsaldo (VS)	
Algemene begroting	20.332.795
Instellingen	-22.598.548
TOTAAL VS EH	-2.265.753

Uitvoeringsrapport van de begroting 2023 - 17 mei 2024	
Algemene begroting ESR uitgaven	31.781.240
Incl. correctie ESR uitgaven bij uitvoering middelenbegroting	-
Incl. Vlaams Parlement en paraparlementaire instellingen	105.910
Algemene begroting ESR ontvangsten	52.008.125
ESR uitgaven RP	27.826.522
Incl. verschuiving Vlaams Parlement en paraparlementaire instellingen naar algemene begroting	-109.263
ESR Ontvangsten RP	5.333.884
Incl. verschuiving Vlaams Parlement en paraparlementaire instellingen naar algemene begroting	-3.353
ESR Vorderingsaldo (VS)	
Algemene begroting	20.226.885
Instellingen	-22.492.638
TOTAAL	-2.265.753
ESR correcties	-138.264
DBFM SvM	-2.738
PMV - consolidatie Leuven Connected	-40.076
Groenestroomcertificaten	-95.449
Correcties aftoetsing begrotingsdoelstellingen	881.704
<i>Bouwkost Oosterweel (incl. rente)</i>	447.056
<i>Ontvangsten Relanceplan VV</i>	-508.803
<i>Uitgaven Relanceplan VV</i>	943.451
Totaal ESR-vorderingsaldo NA CORRECTIES aftoetsing begrotingsdoelstelling	-1.522.312

Bijkomende rechtspersonen* verwerkt in Economische Hergroepering 2023 en uitvoeringsrapport

Clean Vision Invest
Vlaams Datanutsbedrijf (DNB) - nv
Vlaams Mensenrechteninstituut

Rechtspersonen* niet verwerkt in Economische Hergroepering 2023 en uitvoeringsrapport - Wijziging sectorcode

Demer en Dijle
Elk Zijn Huis
HypoStart
Kempische Heerd
Landwaarts Sociaal Woonkrediet
Onesto Kredietmaatschappij
Onesto Woonkrediet Voor Vlaanderen (OWVV)
Ons Eigen Huis
Volkskrediet De Toren
West-Vlaams Woonkrediet

Rechtspersonen* niet verwerkt in Economische Hergroepering 2023 en uitvoeringsrapport - Onder materialiteitsgrens

FLANDERS TECHNOLOGY INTERNATIONAL
Muntpunt
VIA-ZAVENTEM NV
Hoger Instituut Maria Middelaers
Moev
Vlaamse Hogescholenraad (VLHORA)
Vlaamse Interuniversitaire Raad (VLIR) - SON
Associatie KU Leuven - vzw
Associatie Universiteit & Hogescholen Antwerpen
Associatie Universiteit - Hogescholen Limburg (AUHL) -
Associatie Universiteit Gent (AUGent)
Evangelische Theologische Faculteit (ETF)
Universitaire Associatie Brussel (UAB)

Rechtspersonen* niet verwerkt in Economische Hergroepering 2023 en uitvoeringsrapport - ontbonden

Garantiefonds voor Huisvesting
Vlaams Financieringsfonds voor Grond- en Woonbeleid voor Vlaams-Brabant

* Tov Economische Hergroepering 2022

BIJLAGE 7:

Geconsolideerd uitvoeringsrapport van de begroting 2023

Inhoudsopgave

0.	Samenvatting	406
1.	Ontvangsten	408
1.1.	<i>Algemene ontvangsten (-5,8 miljoen t.o.v. BA 2023)</i>	408
1.1.1.	Gewestbelastingen (-40,5 miljoen t.o.v. BA 2023).....	408
1.1.2.	Opcentiemen (voorschottenmethode: -64,3 miljoen t.o.v. BA 2023).....	409
1.1.3.	Middelen BFW en specifieke dotaties (+1,8 miljoen t.o.v. BA 2023).....	412
1.1.4.	Andere ontvangsten (+97,2 miljoen t.o.v. BA 2023)	412
1.2.	<i>Ontvangsten DAB's (+42,9 miljoen t.o.v. BA 2023)</i>	414
1.3.	<i>Ontvangsten Rechtspersonen (+466,6 miljoen t.o.v. BA 2023)</i>	414
2.	Uitgaven.....	416
2.1.	<i>Algemene uitgavenbegroting (-1.140,6 miljoen t.o.v. BA 2023)</i>	417
2.2.	<i>Uitgaven DAB's (-41,3 miljoen t.o.v. BA 2023)</i>	417
2.3.	<i>Uitgaven Rechtspersonen (-766,7 miljoen t.o.v. BA 2023)</i>	418
3.	ESR-Correcties	420
4.	Correcties voor aftoetsing aan de begrotingsdoelstelling	420
	Bijlage – Opcentiemen (BA 2023 – BU 2023).....	421

O. Samenvatting

Tabel 1. Het uitvoeringsresultaat in een oogopslag (in miljoen euro)

(voorschottenmethode)	BA 2023	Feb	Mei	Delta BA	%	Delta Feb	%
Ontvangsten (+) <i>Waarvan RRF- en BAR-ontvangsten i.k.v. Relanceplan VV</i>	56.838,4 511,2	57.233,0 504,5	57.342,0 508,8	503,6 -2,4	0,9% -0,5%	109,0 4,3	0,2% 0,9%
Totaal Ontvangsten excl. RRF- en BAR-ontvangsten i.k.v. Relanceplan VV	56.327,2	56.728,5	56.833,2	506,0	0,9%	104,7	0,2%
Uitgaven (-) <i>Waarvan Uitgaven i.k.v. Relanceplan VV</i>	59.903,6 1.129,1	59.581,4 941,4	59.607,8 943,5	-295,9 -185,7	-0,5% -16,4%	26,3 2,0	0,0% 0,2%
Totaal Uitgaven excl. Uitgaven i.k.v. Relanceplan VV	58.774,5	58.640,0	58.664,3	-110,2	-0,2%	24,3	0,0%
ESR Correcties (+)	-2,3	-42,7	-138,3	-135,9	5867,4%	-95,6	223,9%
Vorderingensaldo	-3.067,5	-2.391,1	-2.404,0	663,5	-21,6%	-12,9	0,5%
Correcties voor aftoetsing begrotingsdoelstelling* (+)	1.097,6	884,0	881,7	-215,9	-19,7%	-2,3	-0,3%
Vorderingensaldo na correcties aftoetsing begrotingsdoelstelling	-1.970,0	-1.507,1	-1.522,3	447,6	-22,7%	-15,2	1,0%

(*) betreft 508,8 miljoen euro inkomsten (voor RRF en BAR) en 943,5 miljoen euro uitgaven voor het relanceplan Vlaamse Veerkracht (945,4 miljoen euro verminderd met 1,9 miljoen euro participaties zonder ESR-impact) en 447,1 miljoen euro bouwkost hoofdwerken Oosterweel, inclusief rente (881,7 = 943,5 – 508,8 + 447,1). Meer info is terug te vinden bij de Correcties voor aftoetsing aan de begrotingsdoelstelling in sectie 4.

Het tekort (incl. correctie van 447,1 miljoen euro voor de bouwkost Oosterweelverbinding en 434,6 miljoen euro voor de netto impact van de relance-uitgaven in kader van het plan Vlaamse Veerkracht) wordt vastgesteld op 1.522,3 miljoen euro. Ten opzichte van de begrotingsaanpassing 2023 houdt dit resultaat een positieve afwijking in van 447,6 miljoen euro. De verschillen bij de ontvangsten worden voornamelijk toegeschreven aan de opcentiemen, de rechtspersonen en de DAB's (waaronder de PFOS schikking met 3M). Aan uitgavenzijde situeren de verschillen zich enerzijds bij een aantal boekhoudkundige correcties met een negatieve impact op het vorderingensaldo en anderzijds bij een aantal provisionele kredieten die niet volledig werden aangewend en de onderbenutting bij enkele Vlaamse rechtspersonen, waaronder het Fonds voor Innoveren en Ondernemen (FIO) en de Vlaamse Waterweg.

De ontvangsten worden gealigneerd op de begrotingsaanpassing 2023 waarbij de middelen uit de bijzondere financieringswet afgestemd werden op de Economische Begroting van 16 februari 2023.

In de begroting 2023 worden de ontvangsten en uitgaven in het kader van het relanceplan Vlaamse Veerkracht geneutraliseerd voor de aftoetsing aan de begrotingsdoelstelling. Omwille van die reden werd in het monitoringrapport van november steeds uitgegaan van de ontvangsten en uitgaven exclusief de ontvangsten en uitgaven in het kader van het relanceplan Vlaamse Veerkracht. Voorliggend uitvoeringsrapport en het monitoringrapport van februari betreffen uitvoeringscijfers 2023 die aan het INR overgemaakt worden naar aanleiding van de EDP notificaties van april en oktober en zijn derhalve inclusief de ontvangsten en uitgaven in het kader van het relanceplan Vlaamse Veerkracht. Bovendien dient aan het INR een gedetailleerd rapport bezorgd te worden van de relanceuitgaven waarbij er tussenkomst is van de EU via de Faciliteit voor Herstel en Veerkracht (RRF) en REPowerEU.

De uitvoeringscijfers voor het Vlaamse relanceplan in voorliggend rapport betreffen de toestand op 31 maart 2024 en wijken derhalve af van de 6^{de} voortgangsrapportering over het relanceplan per 31 december

2023. Voor bijkomende informatie aangaande de uitvoering van het relanceplan en de specifieke voortgangsrapportering hieromtrent wordt verwezen naar de website¹.

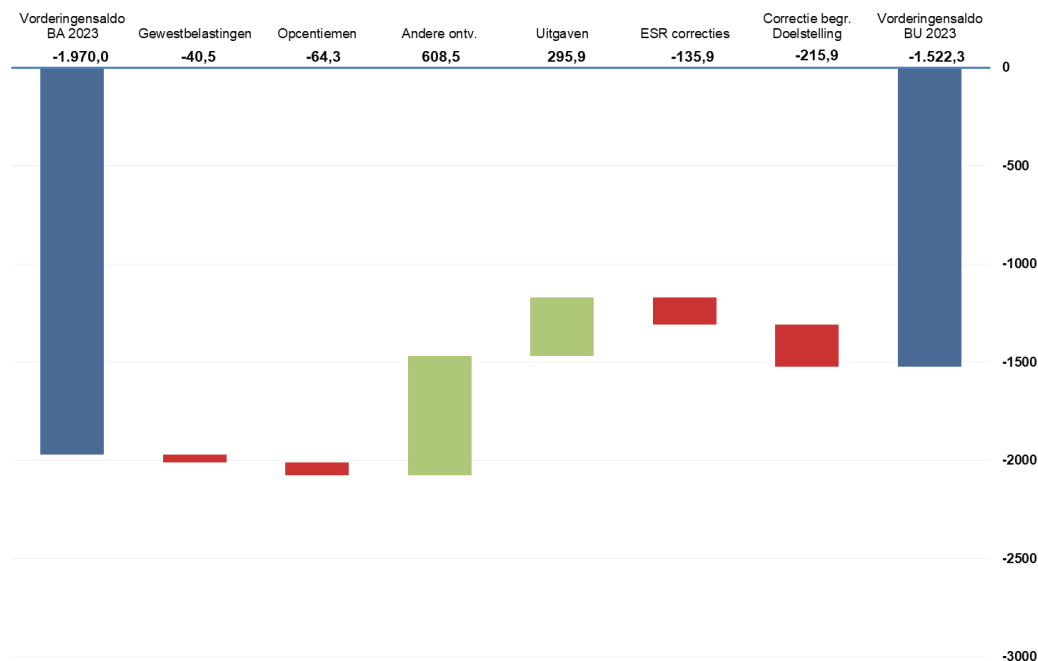
Ten opzichte van het rapport van februari zijn er belangrijke wijzigingen voor:

- Rechtspersonen: 112,8 miljoen euro meer ontvangsten en 13,0 miljoen euro meer uitgaven of een positieve bijdrage tot het vorderingensaldo van 99,8 miljoen euro.
- Bij de ministeries zijn er 3,8 miljoen euro minder ontvangsten en 13,3 miljoen euro meer uitgaven of een negatieve bijdrage tot het vorderingensaldo van 17,1 miljoen euro.
- ESR-correcties: een negatieve impact van 95,6 miljoen ten opzichte van het uitvoeringsrapport van februari, voornamelijk m.b.t. de correctie van het INR voor de registratie van de groenestroomcertificaten.

Midden februari 2024 werd het vorderingensaldo voor 2023 op -1.507,1 miljoen euro geraamd. Dit resultaat was gebaseerd op voorlopige uitvoeringsresultaten². Ten opzichte van het uitvoeringsrapport van februari 2023 daalt het resultaat met 15,2 miljoen euro.

Figuur 1 visualiseert op hoofdlijnen de afwijkingen met de begrotingsaanpassing 2023. Secties 1 tot en met 4 bespreken die afwijkingen in detail.

Figuur 1. Verschillenanalyse op hoofdlijnen t.o.v. BA 2023 (in miljoen euro)



¹ <https://www.vlaanderen.be/vlaamse-regering/vlaamse-veerkracht>

² Bij de EDP-notificatie van april 2024 werd een vorderingensaldo van -2.769,1 miljoen euro gepubliceerd. Dit saldo is exclusief correctie voor aftoetsing begrotingsdoelstelling en inclusief correctie voor regionale opcentiemen. Exclusief de correctie voor regio opcentiemen bedraagt het saldo -2.591,6 miljoen euro.

1. Ontvangsten

Tabel 2. Globaal overzicht ontvangsten (in miljoen euro)

(voorschottenmethode)	BA 2023	Feb	Mei	Delta BA	%	Delta Feb	%
<i>Gewestbelastingen</i>	7.278,2	7.249,7	7.237,6	-40,5	-0,6%	-12,1	-0,2%
<i>Opcentiemen</i>	9.573,7	9.506,3	9.509,4	-64,3	-0,7%	3,1	0,0%
<i>Gew. & Gem. middelen BFW</i>	32.924,0	32.924,0	32.924,0	0,0	0,0%	0,0	0,0%
<i>Specifieke dotaties</i>	153,6	155,3	155,3	1,8	1,1%	0,0	0,0%
<i>Andere</i>	1.682,4	1.774,4	1.779,6	97,2	5,8%	5,3	0,3%
Ontvangsten Algemene Begroting	51.611,8	51.609,7	51.605,9	-5,8	0,0%	-3,8	0,0%
Ontvangsten DAB	359,3	402,2	402,2	42,9	11,9%	0,0	0,0%
Ontvangsten RP	4.867,3	5.221,1	5.333,9	466,6	9,6%	112,8	2,2%
Totaal Ontvangsten	56.838,4	57.233,0	57.342,0	503,6	0,0%	109,0	0,0%
<i>Waarvan RRF- en BAR-ontvangsten i.k.v. Relanceplan VV</i>	511,2	504,5	508,8	-2,4	-0,5%	4,3	0,9%
Totaal Ontvangsten excl. RRF- en BAR-ontvangsten i.k.v. Relanceplan VV	56.327,2	56.728,5	56.833,2	506,0	0,9%	104,7	0,2%

1.1. Algemene ontvangsten (-5,8 miljoen t.o.v. BA 2023)

1.1.1. Gewestbelastingen (-40,5 miljoen t.o.v. BA 2023)

Tabel 3. Gewestbelastingen (in miljoen euro)

	BA 2023	Feb	Mei	Delta BA	%	Delta Feb	%
<i>Belasting op de spelen en weddenschappen</i>	63,9	66,1	66,1	2,1	3,3%	0,0	0,0%
<i>Belasting op de automatische ontspanningstoestellen</i>	23,8	23,5	23,5	-0,3	-1,1%	0,0	0,0%
<i>Openingsbelasting</i>	0,0	0,1	0,1	0,1	0,0%	0,0	0,0%
<i>Verkooprecht</i>	2.455,2	2.381,9	2.381,9	-73,2	-3,0%	0,0	0,0%
<i>Verdeelrecht</i>	88,5	82,9	82,9	-5,6	-6,3%	0,0	0,0%
<i>Hypotheekbelastingen</i>	152,1	134,6	134,6	-17,6	-11,5%	0,0	0,0%
<i>Schenkelastingen</i>	479,2	454,7	454,7	-24,5	-5,1%	0,0	0,0%
<i>Erfbelastingen (excl. Fiscale regularisaties)</i>	1.693,1	1.753,4	1.742,6	49,5	2,9%	-10,8	-0,6%
<i>Erfbelastingen (fiscale regularisaties)</i>	0,0	0,3	0,3	0,3	0,0%	0,0	0,0%
<i>Onroerende voorheffing</i>	318,3	334,2	337,3	19,1	6,0%	3,2	0,9%
<i>Verkeersbelasting op de autovoertuigen</i>	1.171,5	1.181,9	1.177,4	5,9	0,5%	-4,5	-0,4%
<i>Belasting op de inverkeersstelling</i>	249,0	258,1	258,1	9,1	3,7%	0,0	0,0%
<i>Eurovignet</i>	0,0	0,0	0,0	0,0	0,0%	0,0	0,0%
<i>Kilometerheffing (inning VIAPASS)</i>	583,6	578,1	578,1	-5,6	-1,0%	0,0	0,0%
Totaal	7.278,2	7.249,7	7.237,6	-40,5	-0,6%	-12,1	-0,17%

De ontvangsten uit het verkooprecht liggen 73,2 miljoen euro lager dan voorzien bij de begrotingsaanpassing en de ontvangsten uit het recht op hypotheekvestiging 17,6 miljoen euro lager. In

2023 viel de activiteit op de vastgoedmarkt sterk terug ingevolge de gestegen rente. Het aantal verkoopakten lag in de eerste drie kwartalen 20% lager in vergelijking met dezelfde periode vorig jaar. In het laatste kwartaal werd de FOD-Financiën geconfronteerd met technische problemen bij het afleveren van hypothecaire staten. Hierdoor waren de notariskantoren verplicht om het verlijden van bepaalde verkoop- en kredietakten uit te stellen³. Dat had een extra negatief effect op de ontvangsten uit de registratierechten tot gevolg. De impact van de technische problemen op de ontvangsten 2023 kan niet exact bepaald worden.

De ontvangsten uit de schenkbelasting liggen 24,5 miljoen euro lager dan begroot. De ontvangsten uit de onroerende schenkingen werden ook negatief beïnvloed door de problemen bij de FOD-Financiën bij het afleveren van de hypothecaire staten.

De ontvangsten uit erfbelasting landden op 1.742,6 miljoen euro, 49,5 miljoen euro meer dan begroot bij de begrotingsaanpassing en 10,8 miljoen euro lager dan geraamd in februari. De gemiddelde ontvangst per dossier ligt hoger dan geraamd in vergelijking met de raming van de begrotingsaanpassing.

De ontvangsten uit de onroerende voorheffing bedragen 337,3 miljoen euro, 19,1 miljoen euro meer dan voorzien bij de begrotingsaanpassing en 3,2 miljoen euro hoger dan geraamd in februari. De inning van aanslagjaar 2023 verliep sneller dan voorzien en er kon ook nog meer worden geïnd op vroegere aanslagjaren.

De ontvangsten uit de jaarlijkse verkeersbelasting liggen 5,9 miljoen euro hoger dan geraamd bij de begrotingsaanpassing en 4,5 miljoen euro lager dan geraamd in februari.

De ontvangsten van de belasting op inverkeerstelling vallen 9,1 miljoen euro hoger uit dan voorzien bij de begrotingsaanpassing. Het aantal inschrijvingen lag hoger dan voorzien.

1.1.2. Opcentiemen (voorschottenmethode: -64,3 miljoen t.o.v. BA 2023)

Het voorliggende uitvoeringsrapport bepaalt de bruto-opcentiemen op 9.509,4 miljoen euro. Vergeleken met de begrotingsaanpassing 2023 komt dit neer op een minderontvangst van 64,3 miljoen euro. Het uitvoeringsrapport is gebaseerd op de effectieve uitvoeringcijfers van de voorfinancieringen en de ontvangen bedragen tot en met februari 2024 (cijfers gerapporteerd door de FOD Financiën).

De uitvoering van de bruto-opcentiemen behelst in feite twee componenten: de netto-opcentiemen en de fiscale uitgaven. Tabel 4 illustreert de samenhang tussen de uitvoeringcijfers voor de bruto-opcentiemen, de fiscale uitgaven en de netto-opcentiemen.

Tabel 4. Bruto-opcentiemen, fiscale uitgaven en netto-opcentiemen (in miljoen euro)

		Kredietsoort	Begroting (BA)	Uitvoering (BU)	BU - BA
Bruto opcentiemen	1=2+3+4+5	AO	9.573,7	9.509,4	-64,3
Fiscale uitgaven Woon (99,12%)	2	VAK	1.170,6	1.170,6	0,0
		VEK	1.170,6	1.170,6	0,0
Fiscale uitgaven Werk (99,12%)	3	VAK	164,1	164,1	0,0
		VEK	164,1	164,1	0,0
Fiscale uitgaven Win win (99,12%)	4	VAK	10,5	10,5	0,0
		VEK	10,5	10,5	0,0
Netto-opcentiemen	5	AO	8.228,6	8.164,3	-64,3

³ <https://www.notaris.be/nieuws-pers/detail/technische-problemen-bij-fod-financien-gevolgen-voor-kopers-van-vastgoed-en-personen-die-een-lening-willen-aangaan#>

De uitvoering van de fiscale uitgaven wordt in het voorliggende rapport op het niveau van de raming van de begrotingsaanpassing 2023 geplaatst, die tevens overeenstemt met het niveau van de federale begrotingscontrole 2023 (1.345,1 miljoen euro na toepassing van het voorschottenpercentage van 99,12%). Met deze werkwijze wordt de link met de effectief doorgestorte voorschotten aan netto-opcentiemen behouden.

De uitvoering van de netto-opcentiemen is gebaseerd op de voorschottenmethode. De voorschottenmethode hanteert een specifieke invalshoek om de aanrekenbare ontvangsten te bepalen. De voorschottenmethode hanteert immers een nominale definitie van de netto-opcentiemen*. De rapportering volgens de voorschottenmethode wordt niet (rechtstreeks) beïnvloed door het inkohieringsritme van de FOD Financiën en etaleert hierdoor een stabielere trend.

De rapportering van de netto-opcentiemen in het voorliggende uitvoeringsrapport vertrekt van de effectieve uitvoeringscijfers van de voorfinancieringen en de ontvangen bedragen voor alle lopende aanslagjaren tot en met februari 2024 (cijfers gerapporteerd door de FOD Financiën). Een uitzondering hierop vormen de aanslagjaren 2015 tot en met 2018. Voor de aanslagjaren 2015 tot en met 2018 zijn de cijfers van respectievelijk december 2020, december 2021, december 2022 en december 2023 de laatst gerapporteerde uitvoeringscijfers. Het uitvoeringsrapport gaat er bijgevolg van uit dat de FOD Financiën voor alle aanslagjaren finaal uitvoeringscijfers tot en met december AJ+5 zal rapporteren. *In concreto* betekent dit dat alle nog resterende maanden voor de aanslagjaren 2019 en volgende een prognose behoeven. Op deze cijfers (in het bijzonder op de uitvoeringscijfers tot en met februari 2024) wordt de voorschottenmethode toegepast om het op 2023 aanrekenbaar bedrag te kennen.

Onder toepassing van de voorschottenmethode kunnen de netto-opcentiemen voor het begrotingsjaar 2023 op 8.164,3 miljoen euro bepaald worden⁵ (Tabel 5). Ten opzichte van de begrotingsaanpassing 2023 is er een minderontvangst van 64,3 miljoen euro.

De minderontvangst aan netto-opcentiemen van 64,3 miljoen euro (ten opzichte van de begrotingsaanpassing 2023) wordt hoofdzakelijk verklaard door verschillen in afrekening met betrekking tot het aanslagjaar 2022 (-73,9 miljoen euro). Voor de overige aanslagjaren samen, is de afwijking in de afrekeningen positief en bedraagt +9,6 miljoen euro.

⁴ Volgens de voorschotten methode worden de aanrekenbare opcentiemen van het begrotingsjaar t bekomen door de som te maken van:

1. de 'voorschotten' met betrekking tot het aanslagjaar t die door de FOD Financiën tijdens het jaar t zelf aan het betrokken gewest betaald worden. Het bedrag van de voorschotten is gebaseerd op de raming (door de FOD Financiën) van de opcentiemen voor dat aanslagjaar t en houdt rekening met een vooropgestelde voorschotten- of inningscoëfficiënt (99,12% voor aanslagjaar 2023);
2. de 'voorfinanciering' met betrekking tot vorige aanslagjaren begrepen in de kohieren tot en met december van het jaar t;
3. de 'ontvangen bedragen' met betrekking tot vorige aanslagjaren ontvangen tot en met februari van het jaar t+1;
4. waarbij 2 en 3 verminderd worden met de in vorige begrotingsjaren aangerekende voorschotten, voorfinanciering en ontvangen bedragen.

⁵ Onder toepassing van de methode van de getransactionaliseerde kas kunnen de netto-opcentiemen voor het begrotingsjaar 2023 op 7.986,8 miljoen euro geraamd worden. Bij de methode van de getransactionaliseerde kas - welke door INR, Eurostat en HRF gehanteerd wordt - wordt de som gemaakt van (1) de 'voorfinanciering' met betrekking tot alle aanslagjaren begrepen in de kohieren van januari tot en met december van het jaar t, en (2) de 'ontvangen bedragen' met betrekking tot alle aanslagjaren ontvangen van maart van het jaar t tot en met februari van het jaar t+1.

Tabel 5. Voorschottenmethode netto-opcantiemen (in miljoen euro)

	In 2018	In 2019	In 2020	In 2021	In 2022	In 2023
...						
M.b.t. AJ 2018	voorschotten (twaalfden) (aan 99,17%)	vanaf september 2019: maandelijkse afrekeningen	maandelijkse afrekeningen	maandelijkse afrekeningen	maandelijkse afrekeningen	maandelijkse afrekeningen
	5.676,5	233,5	18,9	4,2	2,6	3,1
M.b.t. AJ 2019		voorschotten (twaalfden) (aan 99,37%)	vanaf september 2020: maandelijkse afrekeningen	maandelijkse afrekeningen	maandelijkse afrekeningen	maandelijkse afrekeningen
		5.904,8	129,6	27,9	5,3	1,5
M.b.t. AJ 2020			voorschotten (twaalfden) (aan 99,45%)	vanaf september 2021: maandelijkse afrekeningen	maandelijkse afrekeningen	maandelijkse afrekeningen
			5.997,2	21,5	25,2	4,1
M.b.t. AJ 2021				voorschotten (twaalfden) (aan 99,09%)	vanaf september 2022: maandelijkse afrekeningen	maandelijkse afrekeningen
				6.312,8	89,5	24,6
M.b.t. AJ 2022					voorschotten (twaalfden) (aan 99,07%)	vanaf september 2023: maandelijkse afrekeningen
					6.681,9	204,4
M.b.t. AJ 2023						voorschotten (twaalfden) (aan 99,12%)
						7.926,5
TOTAAL	5.872,3	6.171,4	6.151,0	6.373,7	6.808,6	8.164,3

	= realisatiecijfers
--	---------------------

1.1.3. Middelen BFW en specifieke dotaties (+1,8 miljoen t.o.v. BA 2023)

De uitvoering van de middelen uit de bijzondere financieringswet, inclusief de specifieke dotaties, bevestigt de raming die bij de begrotingsaanpassing 2023 werd gemaakt. De Vlaamse begrotingsaanpassing 2023 en de federale begrotingscontrole 2023 (waarop de doorstorting in 2023 gebaseerd zijn) zijn immers op elkaar afgestemd. In het voorliggende uitvoeringsrapport worden bijgevolg geen verschillen waargenomen tussen begroting en begrotingsuitvoering.

Tabel 6. Economische kernparameters middelen BFW bij BO en BA 2023

	BO 2023 (EB 9/2022)		BA 2023 (EB 2/2023)	
	2022	2023	2022	2023
BBP	2,6%	0,5%	3,1%	1,0%
CPI	9,4%	6,5%	9,6%	4,5%

De meerontvangst van 1.8 miljoen euro ten opzichte van de begrotingsaanpassing 2023 die toch gerapporteerd wordt, situeert zich bij de Lotto-gelden. Bij de begrotingsaanpassing was de raming gebaseerd op de voorlopige winstverdeling van het dienstjaar 2022. De uitvoering is echter gebaseerd op de (recentere) definitieve winstverdeling van het dienstjaar 2022 en de voorlopige winstverdeling van het dienstjaar 2023.

1.1.4. Andere ontvangsten (+97,2 miljoen t.o.v. BA 2023)

De overige ontvangsten op de algemene middelenbegroting bedragen 97.2 miljoen euro meer dan begroot bij de begrotingsaanpassing 2023. De belangrijkste afwijkingen ten opzichte van de begrotingsaanpassing worden hieronder kort aangehaald.

Bij de verschillenrapportering dient de algemene bedenking te worden geformuleerd dat een vergelijking met de begrotingsaanpassing 2023 in de meeste gevallen neerkomt op een vergelijking met de begrotingsopmaak 2023. Bij de begrotingsaanpassing werd immers de raming van de meeste andere ontvangsten, omwille van het licht karakter van de begrotingsaanpassing, niet aangepast.

De aanrekenbare ontvangsten in kader van het Plan voor Herstel en Veerkracht (PHVI betreft enerzijds de ontvangsten uit het Recovery en Resilience Facility (RRFI en anderzijds de ontvangsten voor RepowerEU. De aanrekenbare ontvangsten voor RRF bedragen 492,1 miljoen euro, dit is 31,0 miljoen meer dan begroot bij begrotingsaanpassing 2023. Dit cijfer omvat het aanrekenbaar bedrag voor de realisaties in 2023 ten belope van 372,0 miljoen euro, dit is 4,3 miljoen euro meer dan in februari. Alsook bevat dit cijfer de correcties op voorgaande jaren in functie van het bijgesteld Plan voor Herstel en Veerkracht (PHVI dat werd goedgekeurd op 8 december 2023 door de Raad Economische en Financiële Zaken (Ecofinl. Conform de afspraken wordt de bijstelling in 2023 verwerkt. Doordat de uitvoeringsgraad van de projecten die werden weerhouden relatief hoog ligt, zorgt dit ervoor dat er met toepassing van het bijgesteld PHV meer moet neutraal gesteld worden voor de jaren 2021 en 2022 dan met toepassing van de lineaire vermindering, de 'haircut' van 76.36% die voorgaande jaren werd toegepast. Dit leidt tot een correctie van 120,1 miljoen euro meer aanrekenbare ontvangsten in 2023 met betrekking tot de jaren 2021 en 2022. De aanrekenbare ontvangsten voor RepowerEU bedragen 1,3 miljoen euro, dit is 19,5 miljoen minder dan begroot bij begrotingsaanpassing 2023.

De aanrekenbare ontvangsten voor de BAR-projecten (Brexit Adjustment Reserve) onder het plan Vlaamse veerkracht bedragen 16,7 miljoen euro. Dit is 33,5 miljoen minder dan begroot bij begrotingsaanpassing 2023.

De heffingen leegstand en verkrotting bedragen 3,9 miljoen euro; dit is 1,4 miljoen euro meer dan begroot. De aanrekenbare rente-ontvangsten (beleidsdomein Financiën en Begroting) bedragen 71,6 miljoen euro; dit is 5,3 miljoen euro minder dan begroot. En ook de ontvangsten van de planbatenheffing liggen iets lager dan begroot met 1,2 miljoen ontvangsten ten opzichte van 3,5 miljoen bij begrotingsaanpassing 2023.

De aanrekenbare intrest in het kader van de heropstartlening bedraagt 8,2 miljoen euro, 8,0 miljoen euro meer dan begroot.

Op het Fonds aanwending van terugbetalingen van salarissen en salaristoelagen worden 23,0 miljoen meer ontvangsten geregistreerd dan begroot; begroting 104,1 miljoen euro tegenover 127,1 miljoen euro uitvoering.

De terugbetalingen van toelagen bij Zorg en Gezondheid bedragen 10,9 miljoen euro. Dit bedraagt 9,4 miljoen meer dan begroot. De meer ontvangst heeft betrekking op de afrekening van verschillende subsidies. Deze omvatten onder meer de compensatieregeling voor de revalidatieconventies in het kader van COVID-19, dubbele afrekeningen van de zorgraden en terugvorderingen in het kader van de Vlaams Intersectoraal Akkoorden IVIA6 - IFICI.

In het voorliggende uitvoeringsrapport worden er geen ESR-aanrekenbare ontvangsten uit de veiling van 5G-spectrumlicenties gerapporteerd. De veilingen op zich hebben plaatsgevonden in juni 2022 en brachten nationaal 1,4 miljard euro op. In deze veiling werden ook 2G- en 3G-licenties aangeboden en geveild. De startdatum van de 5G-licenties situeert zich in 2022; die van de 2G- en 3G-licenties in 2023. Tot op heden is er onder de betrokken overheden nog geen akkoord bereikt over de verdeling van de veilingopbrengsten. Ina aftrek van de vergoeding voor het BIPTI. Bij gebrek aan een akkoord over de verdeelsleutel van de opbrengst wordt in het voorliggende uitvoeringsrapport geen ontvangst voorzien. De verdeling van de bedoelde veilingopbrengsten was geagendeerd op het Overlegcomité van 28 februari 2024, maar er werd onder de betrokken overheden geen akkoord bereikt.

De verwachte **verkeersboetes** bedragen 164,3 miljoen euro en eindigen hiermee 19,5 miljoen euro onder de begrotingsaanpassing. Het uitvoeringscijfer voor 2023 werd afgestemd op de realisaties die door de FOD Financiën werden geactualiseerd voor het begrotingsjaar 2023. De **afdrachten** van de keuringscentra (instellingen belast met de controle van de in het verkeer gebrachte voertuigen) bedragen 15,3 miljoen euro, iets hoger dan het niveau van de begrotingsaanpassing 113,2 miljoen euro. De **retributies** bedragen 4,9 miljoen euro; dit is 1,3 miljoen euro meer dan begroot. De **exploitatieoverschotten** bedragen 12,8 miljoen euro; 3,5 miljoen euro meer dan begroot.

De ontvangsten van het Verkeersbegeleiding Systeem (VBSI) bedragen 5,4 miljoen euro meer dan begroot 5,1 miljoen euro begroot en 10,5 miljoen euro uitvoering.

De ontvangsten van het **Klimaatfonds** bedragen 304,2 miljoen euro en eindigen hiermee 18,2 miljoen boven de begroting. Dit betreft 302,3 miljoen euro veilingopbrengsten voor de emissierechten. Aangezien de aanrekenperiode voor deze ontvangst loopt van 1 mei 2022 tot en met 30 april 2023, betreft dit cijfer een definitief realisatiecijfer. Het intra-Belgische samenwerkingsakkoord liep echter op 31 december 2020 af. Tot op heden is er nog geen nieuw samenwerkingsakkoord van kracht. Wel werd er in september 2022 een akkoord bereikt over de continuering van de huidige verdeelsleutel voor de kalenderjaren 2021 en 2022. Dit betekent dat 52,76% van het regionale deel toekomt aan het Vlaamse Gewest. Het voorliggende realisatiecijfer van 302,3 miljoen euro gaat uit van een continuering van de huidige verdeelsleutel na 2022 en houdt tevens rekening met het Vlaamse aandeel in de ETS-flexibiliteit. Na goedkeuring van het akkoord

van september 2022 door alle betrokken parlementen, werden in december 2023 de veilingopbrengsten ook kasmatisch aan de betrokken overheden overgemaakt (608,6 miljoen euro voor het Vlaams Gewest). De onderhandelingen over de verdeelsleutel voor de kalenderjaren 2023 en volgende zijn nog niet afgerond. Het INR zal bijgevolg ook in 2023 het gedeelte van de 302,3 miljoen euro dat betrekking heeft op de periode van 1 januari 2023 tot en met 30 april 2023 nog niet toewijzen aan Vlaanderen. Verder werd nog een correctie verwerkt m.b.t. 2021 voor een minderontvangst van 0,4 miljoen euro, alsook enkele overige ontvangsten ten belope van 2,3 miljoen euro.

De ontvangsten van het **Energiefonds** bedragen 37,5 miljoen euro meer dan bij de begrotingsaanpassing (125,2 miljoen euro). De meer ontvangst wordt hoofdzakelijk verklaard door de opbrengst van de energieheffingen die werden geïndexeerd met een hogere impact dan bij begrotingsaanpassing 2023 werd geraamd.

1.2. Ontvangsten DAB's (+42,9 miljoen t.o.v. BA 2023)

De ESR-ontvangsten van de DAB's eindigen 42,9 miljoen euro boven het cijfer van de begrotingsaanpassing 2023. De belangrijkste afwijkingen ten opzichte van de begroting situeren zich bij:

- Minafonds (+45,5 miljoen euro) (Dit heeft voornamelijk betrekking op de vordering saneringsovereenkomst 3M Belgium);
- Loodswezen (+8,2 miljoen euro) (Hogere BAF - Bunker Adjustment Factor- toeslag en hogere loodsgelden);
- VIF (-11.1 miljoen euro) (Dit heeft voornamelijk betrekking op de verkoop van gronden);

1.3. Ontvangsten Rechtspersonen (+466,6 miljoen t.o.v. BA 2023)

De ESR-ontvangsten van de rechtspersonen eindigen 466,6 miljoen euro boven het cijfer van de begrotingsaanpassing 2023. De belangrijkste afwijkingen (> 10 miljoen euro) ten opzichte van de begroting situeren zich bij:

- Fonds voor Innoveren en Ondernemen (+40,2 miljoen euro) (Voornamelijk hoger dan verwachte terugvorderingen van subsidies);
- PMV Groep (+13,8 miljoen euro) (Voornamelijk hogere dividend- en interestopbrengsten);
- VDAB (-12,8 miljoen euro) (Voornamelijk minderopbrengsten vanuit samenwerking RIZIV, minderinkomsten individuele beroepsopleidingen en vertraging bij verkopen onroerend goed);
- De Vlaamse Waterweg (-13,1 miljoen euro) (minderopbrengsten voornamelijk door vertraging bij de realisatie van investeringsdossiers met EU financiering);
- BAM/Lantis (+11.9 miljoen euro) (Door hogere retributie van **TLH** door lagere kostenbasis en verhoogde trafieken in hoofde van **TLH** en door hogere dividenden **TLH** en Brabo II);
- De Werkvennootschap (-36,6 miljoen euro) (Minderopbrengsten door het niet overdragen van een aantal projecten naar de andere entiteiten binnen MOW. Deze overdrachten worden doorgeschoven naar 2024. Voornaamste reden is vertraging in de voorlopige oplevering van het project waardoor overdracht niet meer mogelijk was in 2023);
- De Lijn (+17,5 miljoen euro) (Voornamelijk stijging door extra reizigers na Corona t.o.v. initiële inschatting, boetes exploitanten en boetes leveranciers);

- EV Digitaal Vlaanderen (+12,9 miljoen euro) (Meeropbrengsten van samenwerkingsovereenkomsten);
- VEB (+156,8 miljoen euro) (De impact van *passthrough* kosten bedroeg 216 miljoen euro aan zowel ontvangsten- als uitgavenzijde. Daarnaast zorgen extra ontvangsten door reconciliaties van de markt m.b.t. 2022 maar in het resultaat van 2023 voor een stijging van 63 miljoen euro. Tot slot werd er 124 miljoen euro minder ontvangen door een minder verbruik van gas van 18% en een prijsdaling van 29% van elektriciteit. beide effecten weliswaar deels werden gecompenseerd door prijsstijging van 4% in de gasprijs. Gezien het *passthrough* principe beïnvloeden ook deze elementen het totale vorderingensaldo niet);
- Erkende Kredietmaatschappijen (-20,6 miljoen euro) (Behoren sinds de 2de notificatie van het INR van oktober 2023 over de rekening 2023 niet meer tot de S13.12);
- OVAM (+10,7 miljoen euro) (Voornamelijk hogere teruggevorderde bedragen inzake saneringen);
- VWF (+10,8 miljoen euro) (Volledige benutting van de leningsmachtiging voor het toekennen van bijzondere sociale leningen en de sterker dan voorziene stijging van de rentevoeten en sneller dan voorziene overdracht van het patrimonium voor de huurhulpactiviteit aan de lokale woonmaatschappijen);
- Universiteiten & hogescholen (+184 miljoen euro); Daarnaast zijn er 137,5 miljoen euro minder uitgaven. Gelet op de onderbenutting van 223,8 miljoen euro bij de begrotingsaanpassing 2023 bedraagt de afwijking met positieve impact van 97,7 miljoen euro op het saldo ten opzichte van begrotingsaanpassing 2023.

2. Uitgaven

Tabel 7. Globaal overzicht uitgaven (in miljoen euro)

	BA 2023	Feb	Mei	Delta BA	%	Delta Feb	%
<i>Indexprovisie</i>	57,2	0,0	0,0	-57,2	-100,0%	0,0	0,0%
<i>Voor relanceplan Vlaamse veerkracht</i>	93,9	0,0	0,0	-93,9	-100,0%	0,0	0,0%
<i>REPowerEU</i>	19,5	0,0	0,0	-19,5	-100,0%	0,0	0,0%
<i>Jobbonus</i>	226,4	227,7	227,7	1,3	0,6%	0,0	0,0%
<i>Rente</i>	463,2	387,4	387,4	-75,7	-16,3%	0,0	0,0%
<i>Provisie ondersteuning programmatische aanpak stikstof (PAS)</i>	129,8	0,0	0,0	-129,8	-100,0%	0,0	0,0%
<i>Noodfonds Oekraïne</i>	61,6	0,0	0,0	-61,6	-100,0%	0,0	0,0%
<i>Waarborgregelingen KMO's</i>	20,1	12,2	12,2	-7,9	-39,3%	0,0	0,0%
<i>Loonmodel onderwijs</i>	10.706,3	10.710,9	10.710,9	4,6	0,0%	0,0	0,0%
<i>Gezinszorg</i>	961,2	927,9	927,9	-33,4	-3,5%	0,0	0,0%
<i>Coronaprovisie</i>	25,3	0,0	0,0	-25,3	-100,0%	0,0	0,0%
<i>Doelgroepkorting ouderen</i>	280,7	267,2	267,2	-13,6	-4,8%	0,0	0,0%
<i>Doelgroepkorting jongeren</i>	73,9	27,5	27,5	-46,4	-62,8%	0,0	0,0%
<i>Dienstencheques</i>	1.576,8	1.553,7	1.553,7	-23,1	-1,5%	0,0	0,0%
<i>Collectief Maatwerk (CMW)</i>	538,7	526,7	526,7	-12,0	-2,2%	0,0	0,0%
<i>Sluis Terneuzen</i>	131,0	116,8	116,8	-14,2	-10,8%	0,0	0,0%
<i>Onderhoud maritieme toegangswegen en baggerwerken</i>	170,3	149,1	149,1	-21,2	-12,4%	0,0	0,0%
<i>Projecten Energiebeleid</i>	83,0	36,4	36,4	-46,6	-56,1%	0,0	0,0%
<i>Renovatiepremie</i>	125,9	205,5	205,5	79,6	63,2%	0,0	0,0%
<i>Retroactieve investeringspremie</i>	15,9	1,0	1,0	-15,0	-93,9%	0,0	0,0%
<i>Provisie aankopen statistieken en hernieuwbare energie</i>	22,4	0,0	0,0	-22,4	-100,0%	0,0	0,0%
<i>Provisie klimaatbeleid</i>	76,2	0,0	0,0	-76,2	-100,0%	0,0	0,0%
<i>Middelen sectoraal akkoord DVO (5-sporen)</i>	7,2	0,0	0,0	-7,2	-100,0%	0,0	0,0%
<i>Andere</i>	15.006,7	14.569,4	14.582,7	-424,0	-2,8%	13,3	0,1%
Uitgaven Algemene Begroting	30.873,2	29.719,3	29.732,6	-1.140,6	-3,7%	13,3	0,0%
<i>VIF</i>	1.172,6	1.084,0	1.084,0	-88,6	-7,6%	0,0	0,0%
<i>Mina</i>	627,1	745,0	745,0	117,9	18,8%	0,0	0,0%
<i>BRV-Fonds</i>	35,6	11,3	11,3	-24,2	-68,1%	0,0	0,0%
<i>Investeringsprogramma energiebeheer overheidsgebouwen</i>	40,0	1,9	1,9	-38,1	-95,2%	0,0	0,0%
<i>Andere</i>	214,6	219,6	219,6	5,0	2,3%	0,0	0,0%
Uitgaven DAB	2.090,0	2.048,7	2.048,7	-41,3	-2,0%	0,0	0,0%
<i>VFLD</i>	21,3	20,8	20,8	-0,4	-2,0%	0,0	0,0%
<i>Hermes</i>	1.160,0	781,6	782,2	-377,8	-32,6%	0,5	0,1%
<i>Agion</i>	420,7	438,9	438,9	18,2	4,3%	0,1	0,0%
<i>GO!</i>	143,6	154,8	154,8	11,2	7,8%	0,0	0,0%
<i>VSB (incl WZC)</i>	3.890,0	3.877,7	3.829,4	-60,6	-1,6%	-48,3	-1,2%
<i>Opgroei Regie (incl kinderbijslag)</i>	5.482,5	5.554,7	5.564,9	82,4	1,5%	10,2	0,2%
<i>VUTG (incl Kinderbijslag door Fons)</i>	1.213,1	1.152,8	1.151,8	-61,3	-5,0%	-1,0	-0,1%
<i>VIPA</i>	488,0	486,5	486,5	-1,4	-0,3%	0,0	0,0%

	BA 2023	Feb	Mei	Delta BA	%	Delta Feb	%
VAPH	2.436,1	2.358,2	2.360,6	-75,5	-3,1%	2,3	0,1%
VDAB	932,5	897,0	894,9	-37,6	-4,0%	-2,0	-0,2%
VLIF	46,0	35,6	35,6	-10,4	-22,6%	0,0	0,0%
BAM/Lantis	716,5	663,0	663,0	-53,5	-7,5%	0,0	0,0%
TLH	63,9	71,7	71,7	7,8	12,2%	0,0	0,0%
De Vlaamse Waterweg	725,0	590,2	570,2	-154,8	-21,4%	-20,0	-3,4%
De Werkvennootschap	271,9	233,2	233,3	-38,6	-14,2%	0,1	0,1%
VVM-De Lijn	1.635,6	1.624,4	1.636,4	0,8	0,0%	12,0	0,7%
LOM	11,3	3,6	4,1	-7,2	-63,6%	0,5	13,8%
VEB	580,1	733,1	734,9	154,9	26,7%	1,8	0,2%
VWF	160,9	129,9	130,4	-30,6	-19,0%	0,4	0,3%
EKM's	17,7	0,0	0,0	-17,7	-100,0%	0,0	0,0%
U&HS	4.934,6	4.771,0	4.797,2	-137,5	-2,8%	26,1	0,5%
Andere	3.241,9	3.234,7	3.264,9	23,0	0,7%	30,1	0,9%
Uitgaven RP	28.593,2	27.813,5	27.826,5	-766,7	-2,7%	13,0	0,0%
Onderbenutting Universiteiten en Hogescholen	-223,8			223,8	-100,0%	0,0	0,0%
Onderbenutting	-1.429,0			1.429,0	-100,0%	0,0	0,0%
Totaal Uitgaven	59.903,6	59.581,4	59.607,8	-295,9	-0,5%	26,3	0,0%

Bij de ministeries werd een onderbenutting van 1.140,6 miljoen euro vastgesteld ten opzichte van de bij de begrotingsaanpassing 2023 ingeschreven kredieten, bij de DAB's een onderbenutting van 41,3 miljoen euro en bij de rechtspersonen werd een onderbenutting van 766,7 miljoen euro vastgesteld, voor een totaal van 1.948,6 miljoen euro. Bij de begrotingsaanpassing 2023 werd echter een algemene onderbenutting geraamd van 1.652,8 miljoen euro voor de ministeries en rechtspersonen samen.

2.1. Algemene uitgavenbegroting (-1.140,6 miljoen t.o.v. BA 2023)

Voor de toelichting bij de effectieve uitvoering en bij de verschillende herverdelingen op provisionele kredieten wordt verwezen naar de BBT's BU van de betrokken ministers.

2.2. Uitgaven DAB's (-41,3 miljoen t.o.v. BA 2023)

De uitgaven van de DAB's liggen 41,3 miljoen euro lager dan begroot bij de begrotingsaanpassing 2023. De grootste afwijkingen ten opzichte van de begroting situeren zich bij :

- DAB BRV-Fonds (-24,2 miljoen euro) (Dit heeft voornamelijk betrekking op onderbenutting bij planschadedossiers);
- DAB Investeringsprogramma energiebeheer overheidsgebouwen (-38,1 miljoen euro) (Het investeringsprogramma is maar recent opgestart en er werden vooral leningen toegekend welke geen impact hebben op het vorderingensaldo);

- DAB MINA (+117,9 miljoen euro) (De overbenutting heeft hoofdzakelijk betrekking op de correcte aanrekening van rioleringsdossiers naar aanleiding van een opmerking van het Rekenhof bij de rekening van 2022, waardoor vanaf 2023 de juiste aanrekeningsregels worden toegepast);
- DAB VIF (-88,6 miljoen euro) (Dit heeft betrekking op onderbenutting bij investeringsprojecten!).

2.3. Uitgaven Rechtspersonen (-766,7 miljoen t.o.v. BA 2023)

De uitgaven van de rechtspersonen liggen volgens de prognoses van die rechtspersonen 766,7 miljoen euro lager dan de begrotingsaanpassing 2023. Belangrijke afwijkingen t.o.v. de bijdrage tot het vorderingensaldo situeren zich bij:

- Fonds Innoveren en Ondernemen (-377,8 miljoen euro) (De onderbenutting heeft voornamelijk betrekking op directe energiesteun (-249,0 miljoen euro), ecologiesteun (-35,6 miljoen euro) en de investeringsprovisie (-30,7 miljoen euro));
- VSB (-60,6 miljoen euro) (De onderbenutting situeert zich voornamelijk bij residentiële ouderenzorg);
- Opgroeien regie (+82,4 miljoen euro) (Dit heeft betrekking op een tekort bij het Groeipakket en een overschot bij jeugdhulp en geïntegreerd gezinsbeleid. Dit hangt samen met het overschot bij VUTG);
- VUTG (-61,3 miljoen euro) (Dit overschot dient samen bekeken te worden met het tekort op het Groeipakket zoals vermeld bij Opgroeien regie);
- VAPH (-75,5 miljoen euro) (De onderbenutting is het resultaat van een aantal factoren: voor hulpmiddelen blijft de terugval in het aantal aanvragen aanhouden, de gespreide terbeschikkingstellingen van nieuwe budgetten PAB en PVB, vertraging bij de opstart van de besteding van nieuwe (of verhoogde) PVB-budgetten, onderbenutting van de ter beschikking gestelde budgetten door de personen met een handicap, onderbenutting door de organisaties die zorg ondersteuning bieden en overschot voor RTH, grotendeels bij de pilootprojecten);
- VDAB (-37,6 miljoen euro) (De onderbenutting heeft hoofdzakelijk betrekking op minder subsidies aan gespecialiseerd team bemiddeling, bij de begeleidingsvergoedingen en minderinvesteringen gebouwen en roerende goederen);
- VLIF (-10,4 miljoen euro) (De onderbenutting heeft hoofdzakelijk betrekking op een lagere investeringsbijdrage);
- BAM/Lantis (-53,5 miljoen euro) (De onderbenutting is voornamelijk te wijten aan vertraging in de uitvoering van sommige projecten);
- De Vlaamse Waterweg (-154,8 miljoen euro) (De onderbenutting heeft voornamelijk betrekking op een vertraging op uitvoering investeringsdossiers, waarvan 10.2 miljoen euro op relance projecten (t.o.v. herverdeeld VEK in 2023); 5,5 miljoen euro projecten overkappingsruiter; 12.4 miljoen euro doordat overdracht van de fietsnelweg N260 vanuit AWV werd verschoven naar 2024; 23,4 miljoen euro EU subsidie dossiers (zie ook ontvangsten) en 65,3 miljoen euro op projecten gefinancierd vanuit de investeringstoelage);
- De Werkvennootschap (-38,6 miljoen euro) (De onderbenutting heeft betrekking op een latere opstart van werven en door de verschuiving van de verwervingen/innames naar 2024);

- VWF (-30,6 miljoen euro) (De onderbenutting heeft hoofdzakelijk betrekking op de minder rente uitgaven aan de Vlaamse Gemeenschap door de vertraagde opstart van het obligatieprogramma waar de Vlaamse overheid zal op intekenen);
- EKM's (-17.7 miljoen euro) (De EKM's behoren sinds de 2de notificatie van het INR van oktober 2023 niet meer tot de S13.12);
- Universiteiten & hogescholen (-137,5 miljoen euro) (Zoals eerder aangegeven in het luik van de ontvangsten!);
- AGIO (+18,2 miljoen euro) (De overbenutting situeert zich hoofdzakelijk bij meeruitgaven voor de reguliere investeringssubsidies);
- VEB (+154,9 miljoen euro) (De overbenutting heeft dezelfde verklaring als de meer ontvangsten (cfr. *passthrough* principe));

3. ESR-Correcties

Tabel 8. Overzicht ESR-correcties (in miljoen euro)

	BA 2023	Feb	Mei	Delta BA	%	Delta Feb	%
DBFM SvM	-2,7	-2,7	-2,7	0,0	0,0%	0,0	0,0%
PMV - consolidatie Leuven Connected	0,0	-40,0	-40,1	-40,1	0,0%	-0,1	0,3%
Correctie FWO	0,4	0,0	0,0	-0,4	-100,0%	0,0	0,0%
Groenestroomcertificaten	0,0	0,0	-95,4	-95,4	0,0%	-95,4	0,0%
ESR correcties	-2,3	-42,7	-138,3	-135,9	5867,4%	-95,6	223,9%

Ten aanzien van de begrotingsaanpassing 2023 hebben de ESR-correcties een negatieve impact van -135,9 miljoen euro op het vorderingensaldo.

De afwijking is ten eerste te verklaren door de herklassering door het INR in oktober 2023 van Leuven Connected BV als entiteit binnen de Vlaamse deelstaatoverheid. De negatieve impact op het vorderingensaldo in 2023 wordt geraamd op -40,1 miljoen euro.

De afwijking is ten tweede te verklaren door een correctie voor groenestroomcertificaten, die het INR bij de notificatie van april 2024 heeft toegepast met een negatieve impact op het vorderingensaldo van -95,4 miljoen euro. Het INR heeft aangegeven dat dit een voorlopige inschatting is en dat dit op basis van een update van data gewijzigd zal worden bij de tweede notificatie van oktober 2024.

4. Correcties voor aftoetsing aan de begrotingsdoelstelling

Tabel 9. Overzicht correcties voor aftoetsing aan de begrotingsdoelstelling (in miljoen euro)

	BA 2023	Feb	Mei	Delta BA	%	Delta Feb	%
Bouwkost Oosterweel (incl. rente)	479,6	447,1	447,1	-32,6	-6,8%	0,0	0,0%
RRF- en BAR-ontvangsten i.k.v. Relanceplan VV	-511,2	-504,5	-508,8	2,4	-0,5%	-4,3	0,9%
Uitgaven i.k.v. Relanceplan VV	1.129,1	941,4	943,5	-185,7	-16,4%	2,0	0,2%
Correcties voor aftoetsing begrotingsdoelstelling	1.097,6	884,0	881,7	-215,9	-19,7%	-2,3	-0,3%
Vorderingensaldo na correcties aftoetsing begrotingsdoelstelling	-1.970,0	-1.507,1	-1.522,3	447,6	-22,7%	-15,2	1,0%

In de begroting 2023 worden de ontvangsten en uitgaven in het kader van het relanceplan Vlaamse Veerkracht geneutraliseerd voor de aftoetsing aan de begrotingsdoelstelling. In voorliggend rapport wordt gerapporteerd in ESR-aanrekenbare VEK uitvoeringscijfers. Voor bijkomende informatie aangaande de uitvoering van het relanceplan en de specifieke voortgangsrapportering hieromtrent wordt verwezen naar de website⁶.

Bij de BAM worden de uitgaven (447,1 miljoen euro) met betrekking tot de hoofdwerken Linkeroever geneutraliseerd bij de aftoetsing aan de begrotingsdoelstelling. Dit is een afwijking van -32,6 miljoen euro ten opzichte van het bij begrotingsaanpassing geraamde budget.

⁶ <https://www.vlaanderen.be/vlaamse-regering/vlaamse-veerkracht>

Bijlage – Opcentiemen (BA 2023 – BU 2023)

VS definitie (in miljoen euro)	BA 2023	Prefiguratie (februari 2024)	Definitieve uitvoeringscijfers (mei 2024)
M.b.t. AJ 2015		som van maandelijkse afrekeningen	som van maandelijkse afrekeningen
M.b.t. AJ 2016		som van maandelijkse afrekeningen	som van maandelijkse afrekeningen
M.b.t. AJ 2017		som van maandelijkse afrekeningen	som van maandelijkse afrekeningen
M.b.t. AJ 2018	4,2	3,1	3,1
M.b.t. AJ 2019	3,7	2,2	1,5
M.b.t. AJ 2020	5,3	4,2	4,1
M.b.t. AJ 2021	10,5	22,3	24,6
M.b.t. AJ 2022	278,3	vanaf september 2023: som van maandelijkse afrekeningen	vanaf september 2023: som van maandelijkse afrekeningen
M.b.t. AJ 2023	7.926,5	voorschotten (twaalfden) (aan 99,12%)	voorschotten (twaalfden) (aan 99,12%)
Totaal netto-opcentiemen	8.228,6	8.161,2	8.164,3
<i>Opeenvolgende verschillen</i>			
<i>Vershil tov BO / BA 2023</i>		-67,4	-64,3
Fiscale uitgaven	1.345,1	1.345,1	1.345,1
Bruto-opcentiemen	9.573,7	9.506,3	9.509,4