

## Inhoudsopgave

Adviezen maatwerk .....	1
nieuwe aanvragen adviezen IMW .....	1
foto toegekende adviezen IMW .....	3
doorlooptijden adviezen IMW .....	5
spreiding doorlooptijd adviezen IMW .....	6
nieuwe aanvragen CMW .....	7
foto toegekende adviezen CMW .....	9
doorlooptijden CMW .....	11
spreiding doorlooptijd CMW .....	12

## Nieuwe aanvragen toekenningen en weigeringen adviezen IMW

APRIL 2024

### nieuwe aanvragen, toekenningen en weigeringen adviezen IMW

Jaar maand	Imw Aangevraagd	Imw Toegekend	Imw Geweigerd
<b>Total</b>	<b>102629</b>	<b>99700</b>	<b>262</b>
2024-04	867	598	35
2024-03	898	637	49
2024-02	923	753	39
2024-01	9431	9181	56
2023-12	633	420	23
2023-11	849	595	38
2023-10	1025	761	16
2023-09	890	511	6
2023-08	794	353	
2023-07	86319	85891	

### nieuwe aanvragen/toekenningen/weigeringen advies IMW per provincie

Provincie Verblijfplaats	Imw Aangevraagd	Imw Toegekend	Imw Geweigerd
<b>Total</b>	<b>102629</b>	<b>99700</b>	<b>262</b>
(01) Antwerpen	27083	26334	49
(02) Limburg	17250	16829	38
(03) Oost-Vlaanderen	21273	20584	60
(04) Vlaams-Brabant	13617	13216	44
(05) West-Vlaanderen	23113	22487	42
(06) Brussel	136	109	20
(07) Buiten Brussel/Vlaanderen	157	141	9

nieuwe toekenningen IMW		
Advies Begeleidingsnood	Advies Loonpremie	Imw Toegekend
Total		99700
midden	20%	52
	40%	354
hoog	55%	11432
blanco	20%	929
	40%	86806
	55%	116
		11

nieuwe toekenningen IMW	
Omzetting Ikv Imw	Imw Toegekend
Total	99700
ja	95199
nee	4501

## Adviezen IMW: foto toegekende adviezen

APRIL 2024

### aantal toegekende adviezen IMW - foto

Omzetting Ikv Imw	Aantal
<b>Total</b>	<b>98722</b>
ja	94105
nee	4617

### aantal toegekende adviezen IMW - foto

Advies Duurtijd	Aantal
<b>Total</b>	<b>98722</b>
IMW 2jaar	777
IMW 5jaar	97945

**aantal toegekende adviezen IMW -...**

Werkzoekenden Zonder Werk	Aantal
<b>Total</b>	<b>98722</b>
ja	13379
nee	85343

**aantal toegekende adviezen IMW - foto**

Provincie Verblijfplaats	Aantal
<b>Total</b>	<b>98722</b>
(01) Antwerpen	26043
(02) Limburg	16669
(03) Oost-Vlaanderen	20378
(04) Vlaams-Brabant	13042
(05) West-Vlaanderen	22259
(06) Brussel	136
(07) Buiten Brussel/Vlaanderen	195

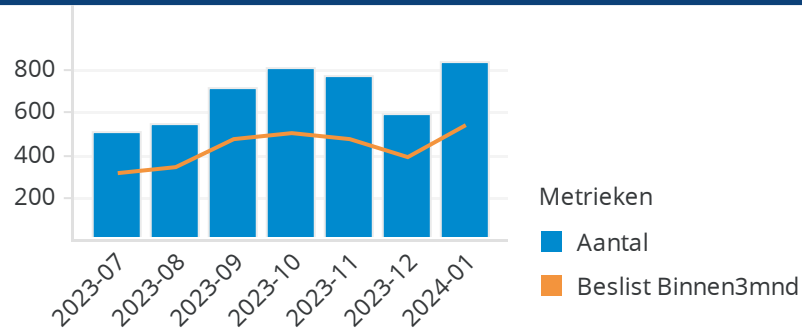
**aantal toegekende adviezen IMW - foto**

Advies Begeleidingsnood	Advies Loonpremie	Aantal
<b>Total</b>		<b>98722</b>
midden	20	52
	40	354
hoog	55	10923
geen	20	725
	40	86552
	55	116

# Adviezen IMW: doorlooptijden

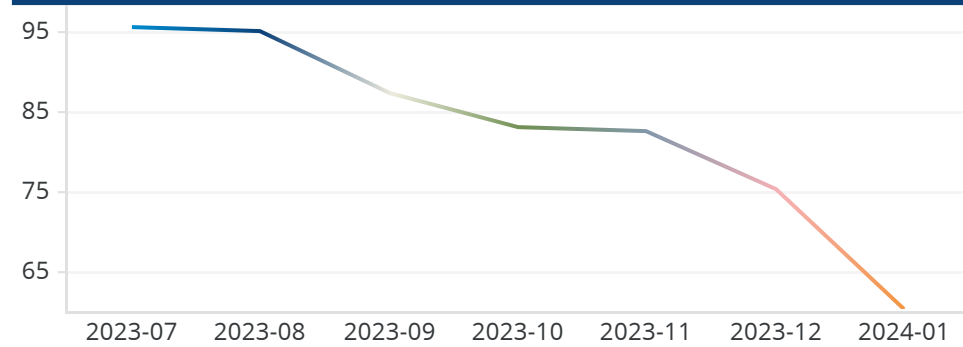
APRIL 2024

evolutie aantal aanvragen adviezen IMW



Jaar maand Aanvraag	Aantal	%beslist binnen3mnd
2023-07	512	62%
2023-08	548	61%
2023-09	718	66%
2023-10	816	61%
2023-11	776	61%
2023-12	593	65%
2024-01	844	64%

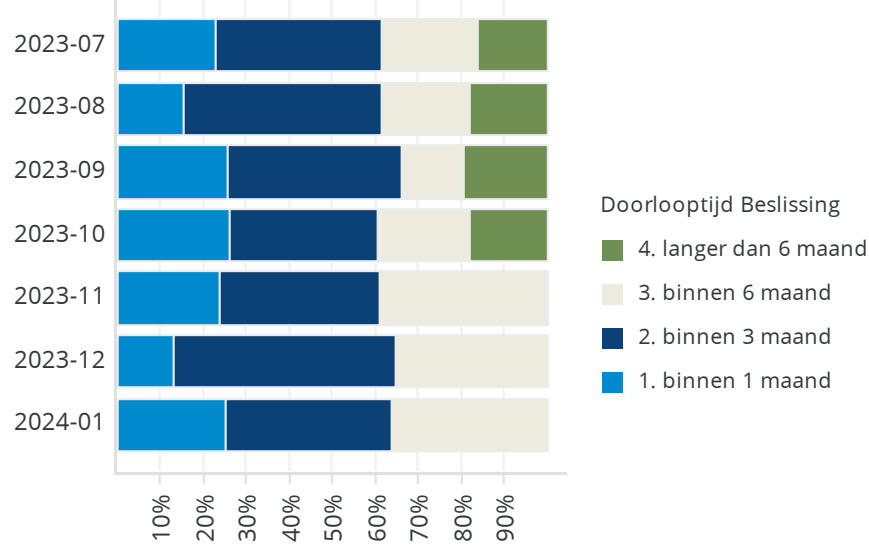
evolutie gemiddeld aantal dagen tussen aanvraag en beslissing advies IMW



Jaar maand Aanvraag	gemiddeld aantal dagen
2023-07	95
2023-08	95
2023-09	87
2023-10	83
2023-11	82
2023-12	75
2024-01	60

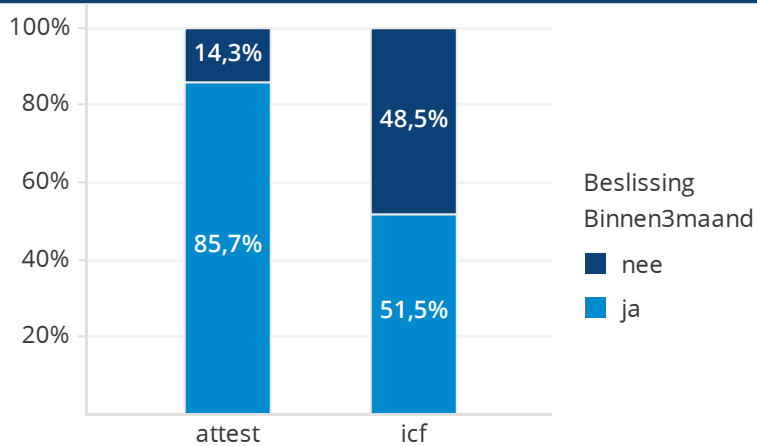
# Spreiding doorlooptijd adviezen IMW APRIL 2024

spreiding doorlooptijd (tijd tussen aanvraag en beslissing advies IMW)



JaarMaand Aanvraag	1. binnen 1 maand	2. binnen 3 maand	3. binnen 6 maand	4. langer dan 6 maand
	Percentage	Percentage	Percentage	Percentage
2023-07	22,9%	38,9%	22,1%	16,2%
2023-08	15,5%	46,0%	20,4%	18,1%
2023-09	25,8%	40,5%	14,3%	19,4%
2023-10	26,1%	34,7%	21,3%	17,9%
2023-11	23,8%	37,2%	38,8%	0,1%
2023-12	13,0%	51,6%	35,4%	0,0%
2024-01	25,2%	38,7%	36,0%	0,0%

advies IMW toegekend obv attest of icf?



## Nieuwe aanvragen toekenningen en weigeringen adviezen CMW (laatste 16 maand - voor benchmark laten we recentste 3 maad weg)

APRIL 2024

### nieuwe aanvragen, toekenningen en weigeringen adviezen CMW

Jaarmaand	Aangevraagd	Toegekend	Geweigerd
<b>Total</b>	<b>5217</b>	<b>3997</b>	<b>263</b>
2024-04	457	299	14
2024-03	406	274	16
2024-02	429	336	24
2024-01	359	266	19
2023-12	268	185	12
2023-11	320	257	28
2023-10	358	275	19
2023-09	279	213	16
2023-08	226	201	11
2023-07	229	221	11
2023-06	379	346	23
2023-05	272	233	7
2023-04	256	208	18
2023-03	386	257	22
2023-02	280	197	9
2023-01	313	229	14

### nieuwe aanvragen/toekenningen/weigeringen advies CMW per provincie

Provincie Verblijfplaats	Aangevraagd	Toegekend	Geweigerd
<b>Total</b>	<b>5217</b>	<b>3997</b>	<b>263</b>
(01) Antwerpen	1549	1261	58
(02) Limburg	645	486	26
(03) Oost-Vlaanderen	1024	761	34
(04) Vlaams-Brabant	613	427	48
(05) West-Vlaanderen	1314	1000	95
(06) Brussel	35	26	1
(07) Buiten Brussel/Vlaanderen	37	36	1



**nieuwe toekenningen CMW**

Advies Begeleidingsnoo	Advies Loonpremie	Toegekend
<b>Total</b>		<b>3997</b>
laag	40%	2
	45%	37
	45%	965
hoog	45%	130
	55%	2
	60%	2847
		1
<b>blanco</b>		<b>13</b>

**nieuwe toekenningen CMW**

Omzetting	Toegekend
nee	3997

## Adviezen CMW: foto toegekende adviezen

APRIL 2024

## aantal toegekende adviezen CMW - foto

Omzetting	Aantal
Total	14784
ja	1248
nee	13536

**aantal toegekende adviezen CMW -...**

Werkzoekenden Zonder Werk	Aantal
<b>Total</b>	<b>14784</b>
ja	3745
nee	11039

**aantal toegekende adviezen CMW - foto**

Provincie Verblijfplaats	Aantal
<b>Total</b>	<b>14784</b>
(01) Antwerpen	4249
(02) Limburg	1939
(03) Oost-Vlaanderen	3162
(04) Vlaams-Brabant	1587
(05) West-Vlaanderen	3607
(06) Brussel	128
(07) Buiten Brussel/Vlaanderen	112

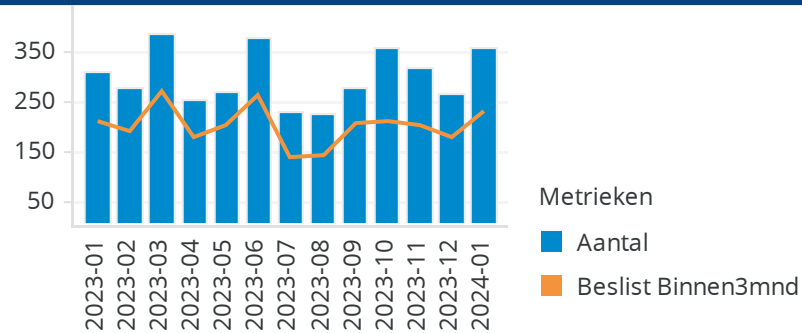
**aantal toegekende adviezen CMW - foto**

Advies Begeleidingsnoo	Advies Loonpremie	Aantal
<b>Total</b>		<b>14784</b>
laag	40	3
	45	46
midden	45	3662
hoog	45	727
	55	2
	60	10344

# Adviezen CMW: doorlooptijden

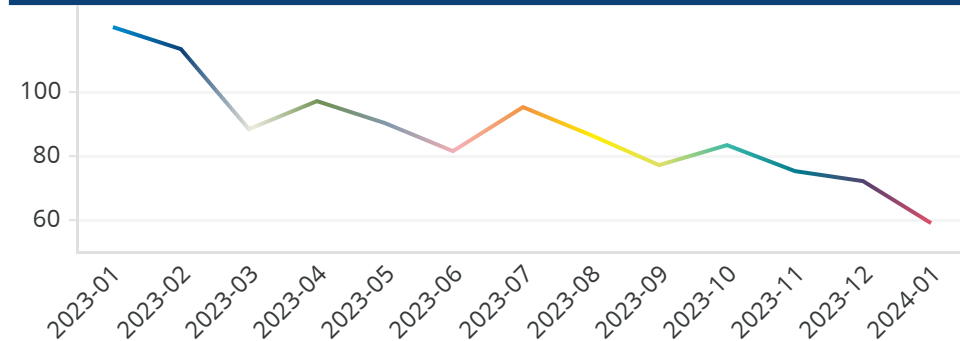
APRIL 2024

evolutie aantal aanvragen adviezen CMW



Jaar maand Aanvraag	Aantal	%beslist binnen3mnd
2023-01	313	68%
2023-02	280	68%
2023-03	386	70%
2023-04	256	70%
2023-05	272	74%
2023-06	379	70%
2023-07	229	60%
2023-08	226	62%
2023-09	279	74%
2023-10	358	58%
2023-11	320	64%
2023-12	268	66%
2024-01	359	64%

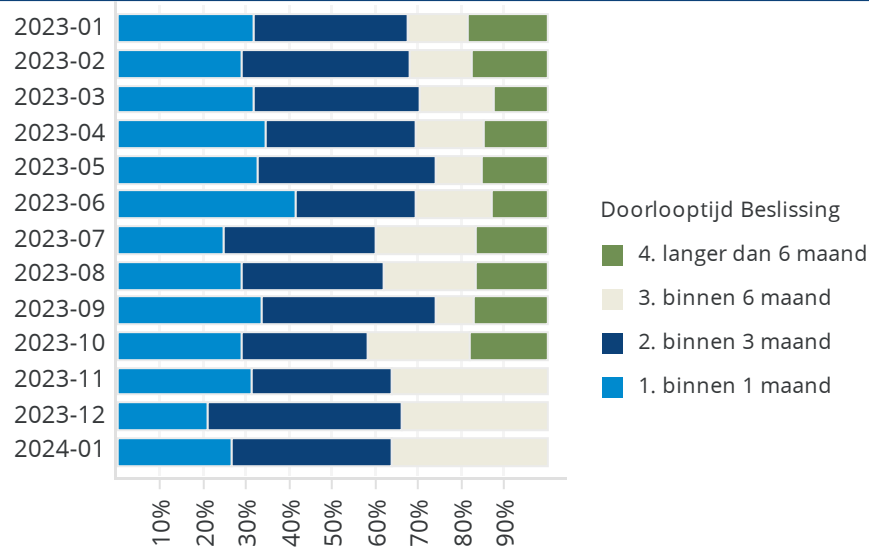
evolutie gemiddeld aantal dagen tussen aanvraag en beslissing advies CMW



Jaar maand Aanvraag	gemiddeld aantal dagen
2023-01	120
2023-02	113
2023-03	88
2023-04	97
2023-05	90
2023-06	81
2023-07	95
2023-08	86
2023-09	77
2023-10	83
2023-11	75
2023-12	72
2024-01	59

# Spreiding doorlooptijd adviezen CMW APRIL 2024

spreiding doorlooptijd (tijd tussen aanvraag en beslissing advies CMW)



Jaar	1. binnen 1 maand	2. binnen 3 maand	3. binnen 6 maand	4. langer dan 6 maand
Aanvraag	Percentage	Percentage	Percentage	Percentage
2023-01	31,6%	36,1%	13,7%	18,5%
2023-02	28,9%	39,3%	14,3%	17,5%
2023-03	31,9%	38,3%	17,6%	12,2%
2023-04	34,4%	35,2%	15,6%	14,8%
2023-05	32,7%	41,2%	11,0%	15,1%
2023-06	41,4%	28,2%	17,4%	12,9%
2023-07	24,9%	35,4%	23,1%	16,6%
2023-08	28,8%	33,2%	21,7%	16,4%
2023-09	33,7%	40,5%	8,6%	17,2%
2023-10	28,8%	29,6%	23,7%	17,9%
2023-11	31,3%	32,5%	36,3%	
2023-12	20,9%	45,1%	34,0%	
2024-01	26,5%	37,6%	35,9%	

advies CMW toegekend obv attest of icf?

