



Aanspreekpunt voor ondernemingen

Ondernemerschap en innovatieversnelling

Clusterbeleid

Steun

Omgevingsfactoren

Beheer Europese fondsen

Deelname aan internationale netwerken

Aanspreekpunt voor ondernemingen

Europe Enterprise Network

290
deelnemers

22
evenementen

232
klanten

E-loketondernemers

505.594
aangemelde gebruikers

NCP Flanders

155
gespecialiseerde
adviezen

Contact Center

26.289
aantal vragen per type

Thema

| | |
|---|--------|
| Diverse (incl. vragen over de coronapremies & de Oekraïne/energiecrisis) | 14.710 |
| Subsidies | 6.188 |
| Een zaak starten | 2.082 |
| Financiering | 1.640 |
| Reglementering | 590 |
| Interne werking & communicatie | 544 |
| Vestiging & detailhandel | 191 |
| Innovatie & productontwikkeling | 120 |
| Overname en stopzetting | 118 |
| Europa & internationaal | 106 |

VLAIO bedrijfsadviseurs

3.004
bereikte bedrijven

1.813
begeleide klanten

STEM en ondernemende jongeren

STEM



158

erkende STEM-academies

212

bereikte gemeenten

59

partnerschappen

2,98

miljoen euro steun

Ondernemende jongeren



9.999

bereikte leerkrachten/docenten

79.115

bereikte leerlingen/studenten


STEM en ondernemende jongeren

Thematisch en doelgroepgericht

Ondernemerschap en innovatieversnelling

Ondernemingsvorming

Thematisch en doelgroepgericht

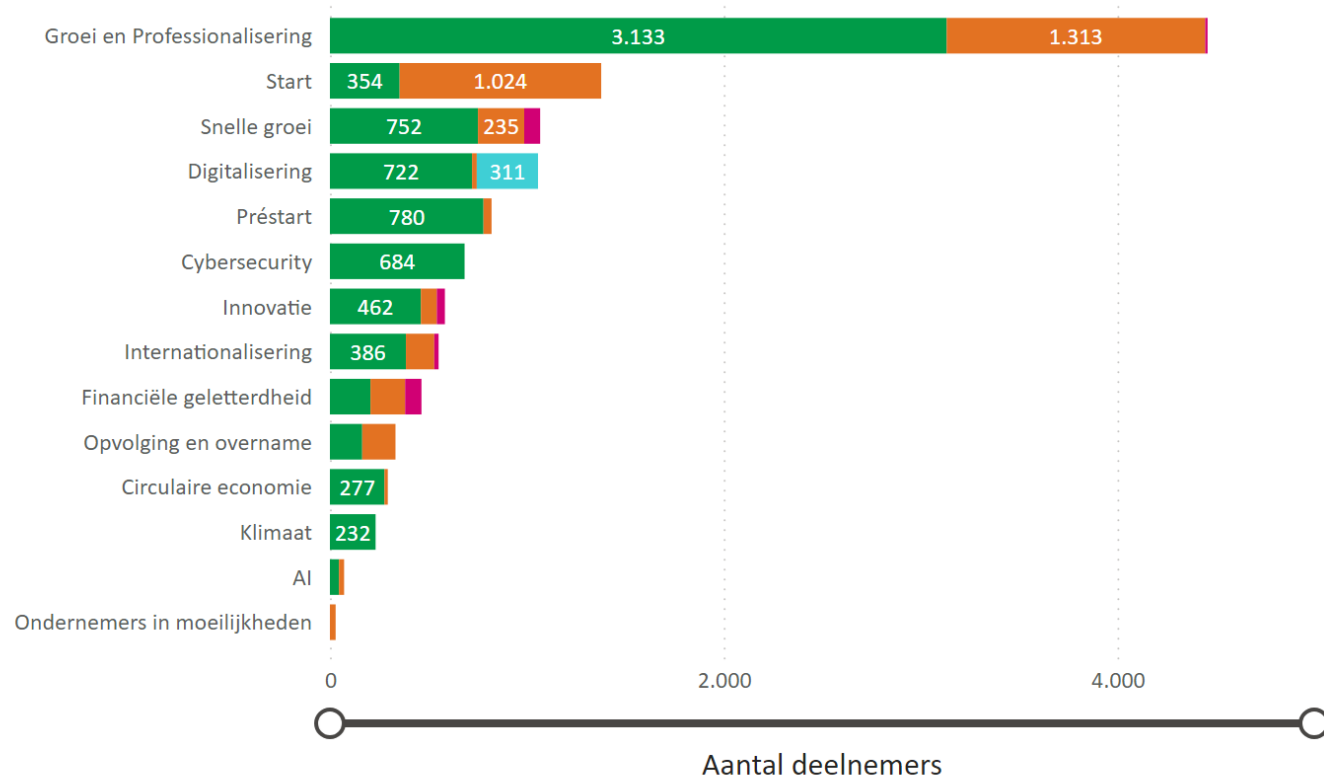
Kennisdiffusie
via Blikopener 3.473
ondernemingen342
onderwijsinstellingen464
overheden1.602
sociale profitorganisatiesOndernemers in
moeilijkheden
via Dyzo 3.315
trajecten (met ondernemers of
intermediairen)Cybersecurity
verbetertrajecten 60
dossiers47
ondernemingenSmart cities 13
partners4
projecten

Ondernemerschap en innovatieversnelling

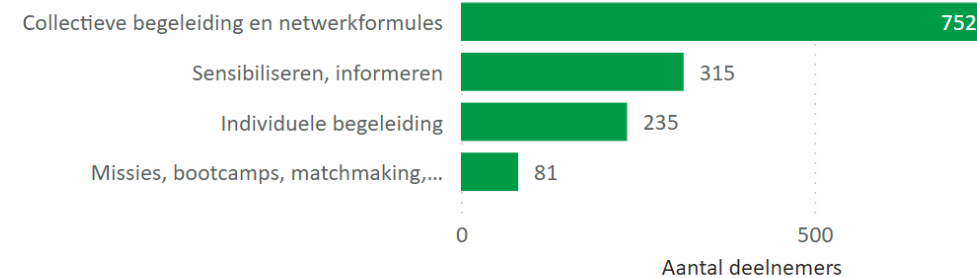

[naar tabel](#)

Gericht

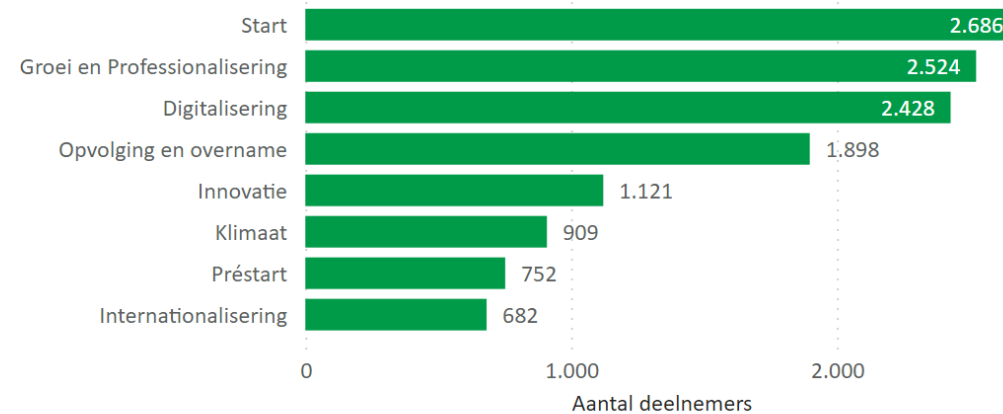
Typeactie ● Collectieve begeleiding en netwerkformules ● Individuele begeleiding ● Missies, bootcamps, matchmaking, ... ● Online tools



Groei



Sensibiliseren, informeren



Ondernemingsvorming via Syntra - cursusjaar 2022/2023

14.801
attesten24.900
unieke cursisten

| Centrum | attesten |
|-----------------------------|----------|
| Antwerpen en Vlaams-Brabant | 3.837 |
| Brussel | 573 |
| Limburg | 4.009 |
| Midden-Vlaanderen | 3.005 |
| West | 3.377 |

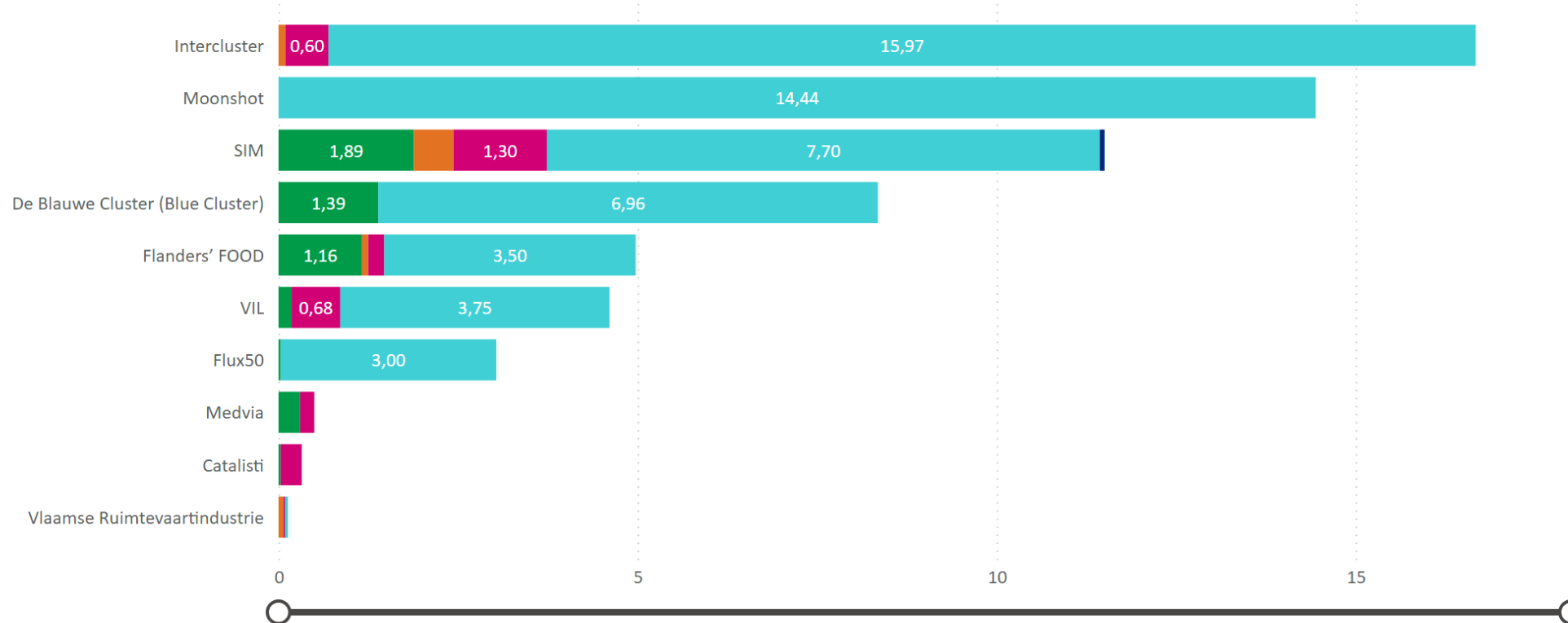
| Centrum | unieke cursisten |
|-----------------------------|------------------|
| Antwerpen en Vlaams-Brabant | 4.718 |
| Brussel | 1.076 |
| Limburg | 6.405 |
| Midden-Vlaanderen | 5.180 |
| West | 7.689 |

| Innovatiecluster | unieke cursisten |
|------------------------------------|------------------|
| Business en Support | 8.292 |
| Bouw, Elektro, Energie | 6.028 |
| Beauty, Welzijn en Sport | 3.858 |
| Agro-Food | 3.156 |
| IT, Multimedia en Smart Technology | 2.347 |
| Logistiek en Mobiliteit | 2.112 |
| Creatieve economie | 2.018 |
| Losse modules | 65 |

Steun aan cluster- en moonshotprojecten

[naar tabel](#)

● kleine onderneming ● middelgrote onderneming ● grote onderneming ● onderzoeksorganisatie ● niet bekend



64,54

miljoen euro steun

44

projecten

69

unieke ondernemingen

5,85

miljoen euro basiswerking

Alle steun

Innovatiesteun , mandaten en collectieve projecten

Opleiding, advies en investeringen

Per provincie

Per grootte

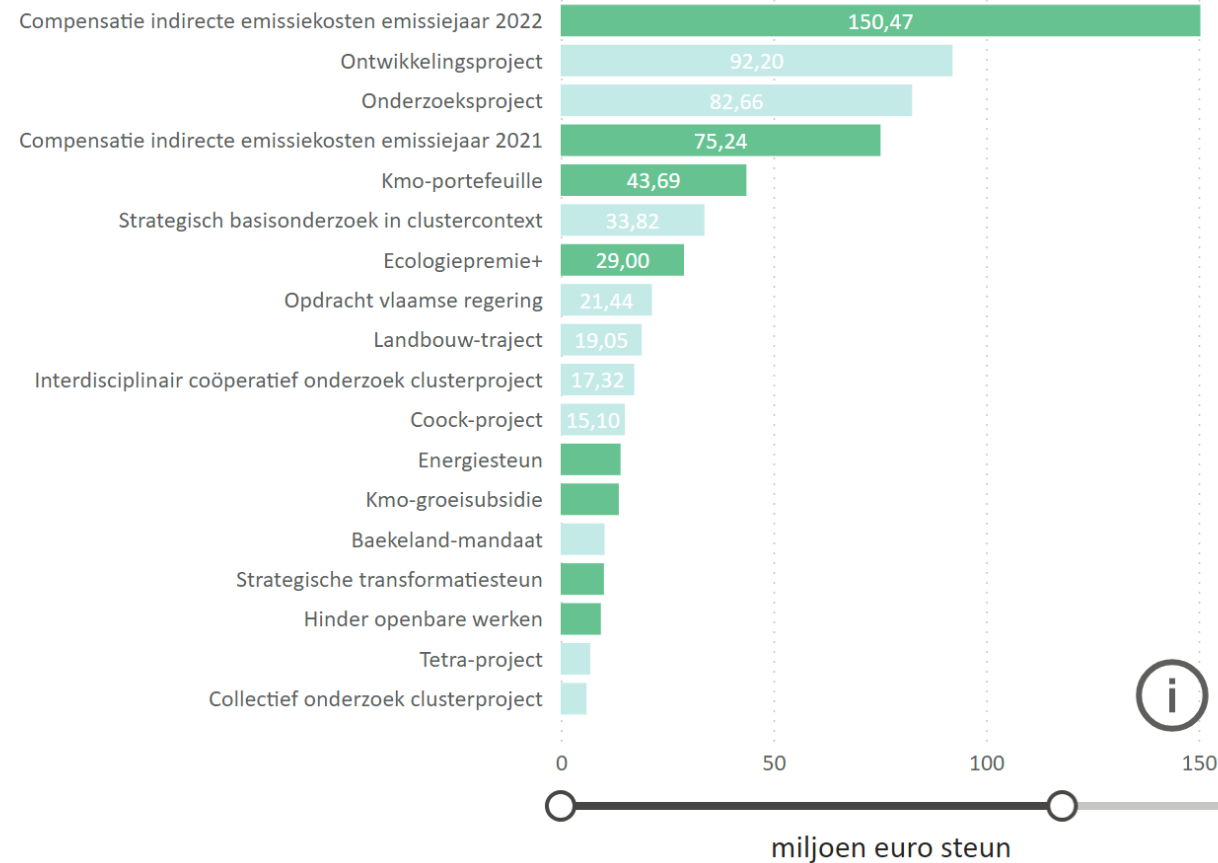
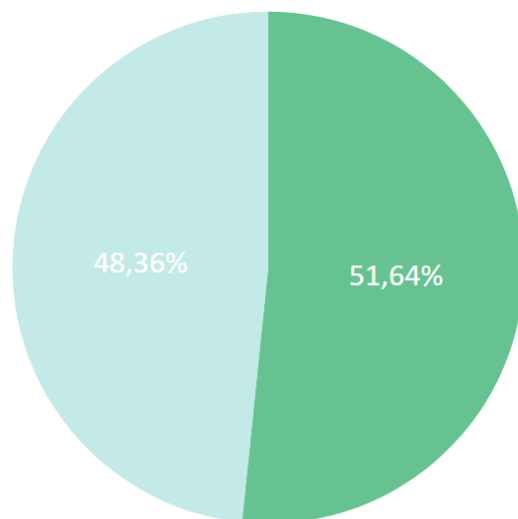
Per sector

Steun



● Innovatiesteun, mandaten en collectieve projecten

● Opleiding, advies en investeringen



690,92
miljoen euro steun

136.986
projecten

60.762
unieke ondernemingen



miljoen euro steun

Alle steun

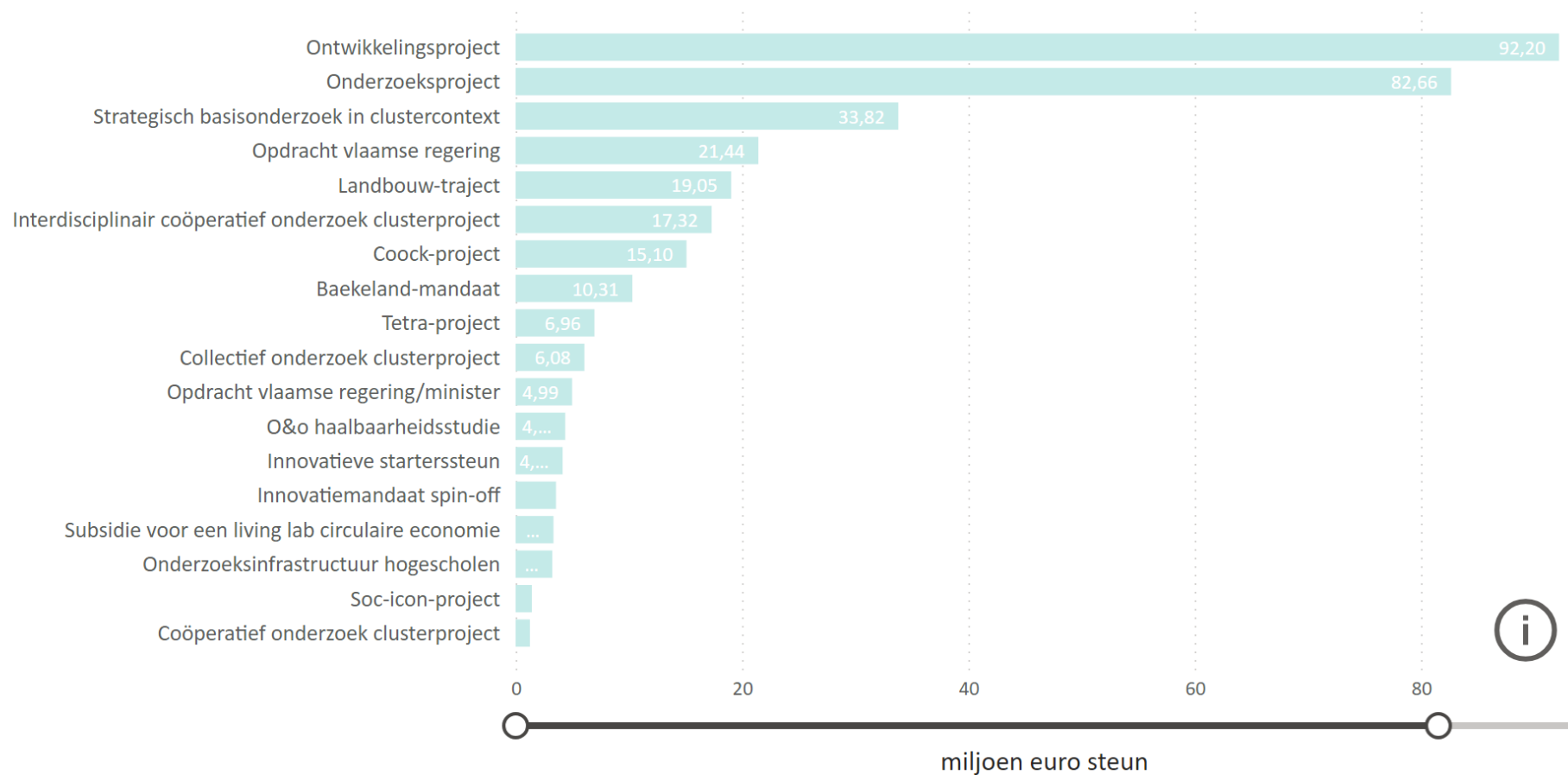
Innovatiesteun , mandaten en
collectieve projectenOpleiding, advies en
investerings

Per provincie

Per grootte

Per sector

Steun aan innovatie, mandaten en collectieve projecten



334,14
miljoen euro steun

730
projecten

651
unieke ondernemingen

Alle steun

Innovatiesteun , mandaten en collectieve projecten

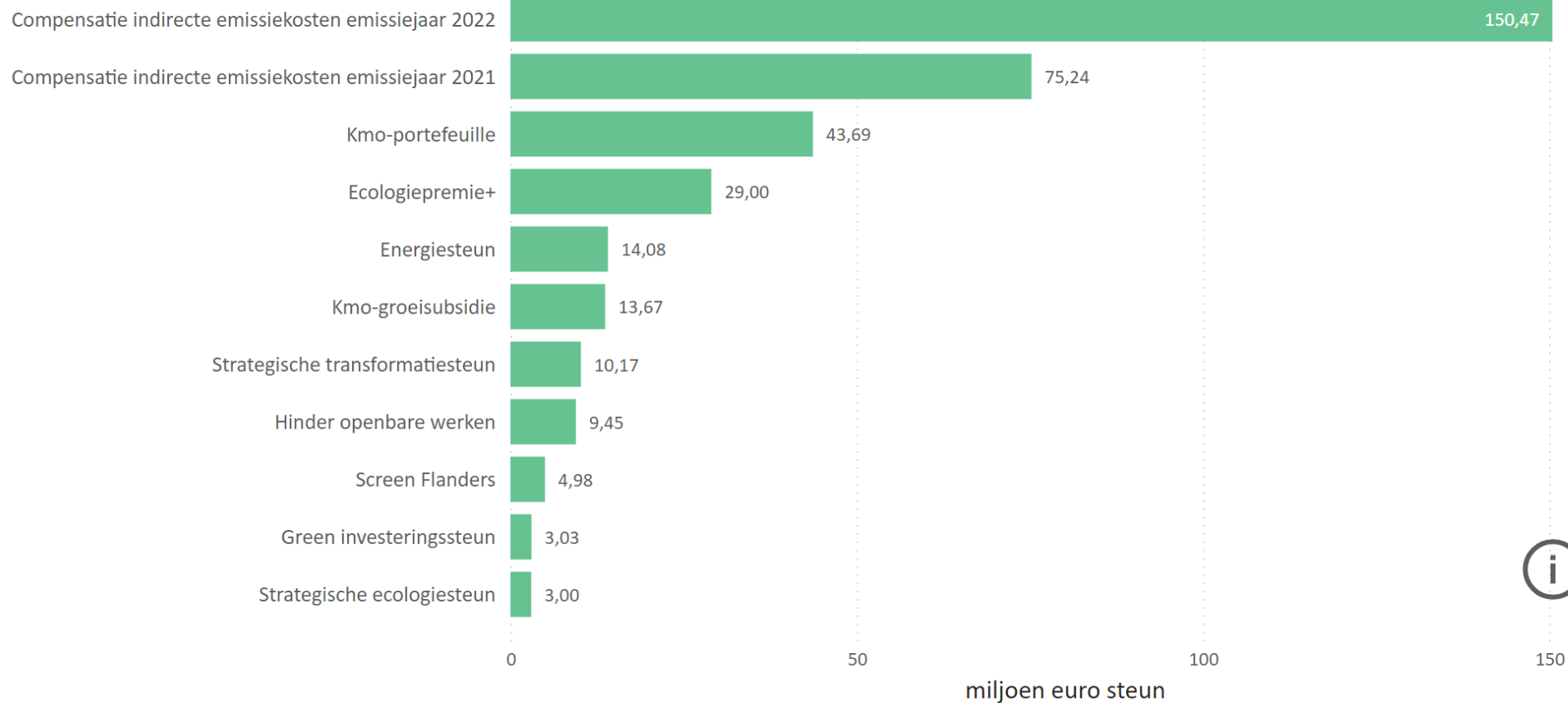
Opleiding, advies en investeringen

Per provincie

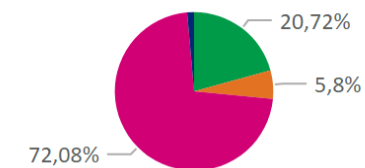
Per grootte

Per sector

Steun aan opleiding, advies en investeringen



steun per grootte onderneming



356,77
miljoen euro steun

60.319
unieke ondernemingen



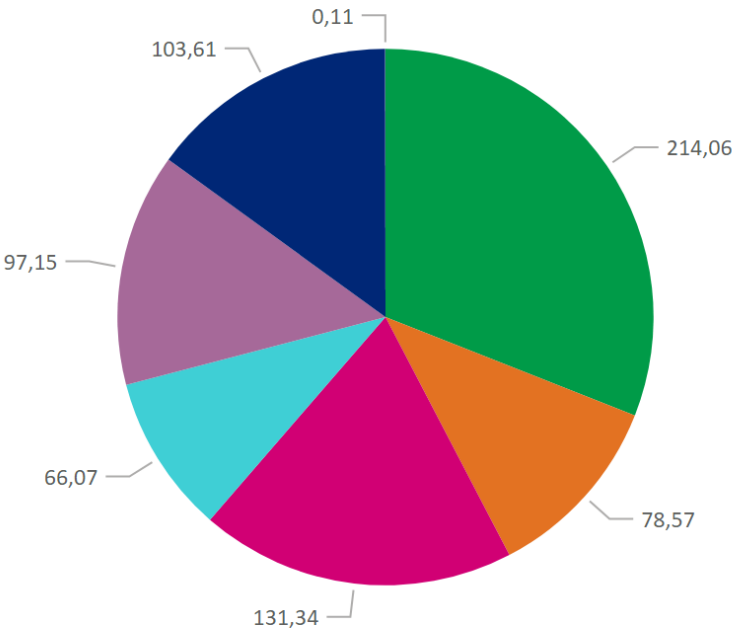
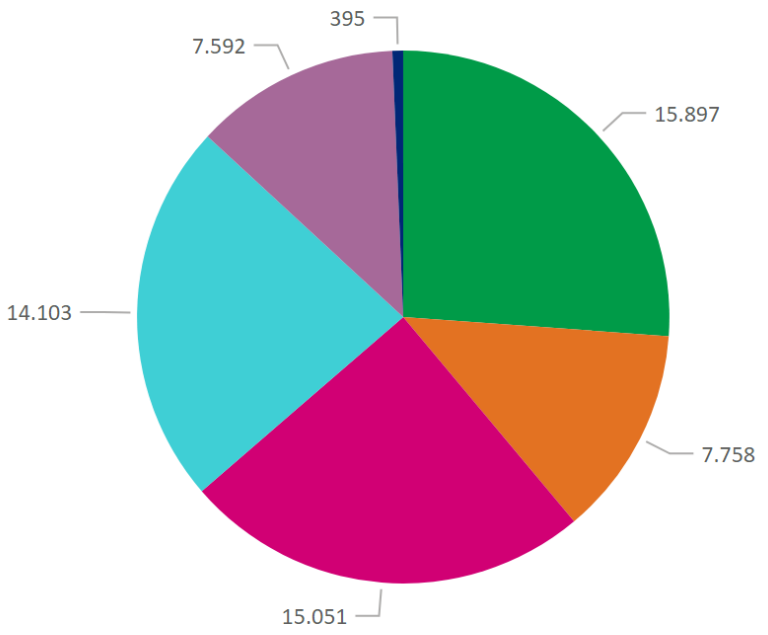
Overzicht steun - verdeling naar provincie (maatschappelijke zetel)

[naar tabel](#)

- Alles selecteren
- Innovatiesteun, mandaten en collectieve projecten
- Opleiding, advies en investeringen

unieke ondernemingen

miljoen euro steun



- Antwerpen
- Limburg
- Oost-Vlaanderen
- West-Vlaanderen
- Vlaams-Brabant
- MZ buiten Vlaanderen
- Niet bekend

Alle steun

Innovatiesteun , mandaten en
collectieve projectenOpleiding, advies en
investerings

Per provincie

Per grootte

Per sector

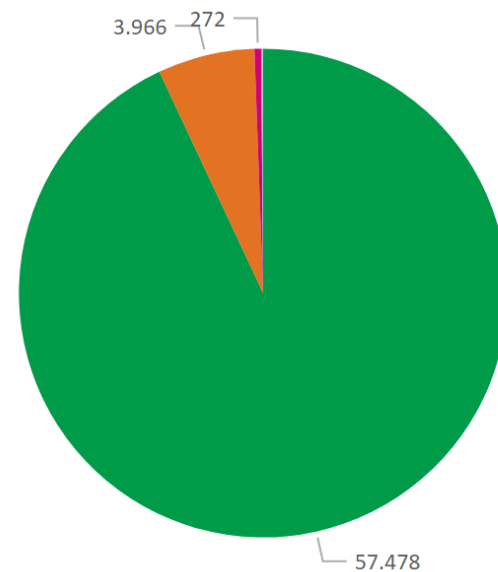
Overzicht steun - verdeling naar grootte

[naar tabel](#)
 Alles selecteren

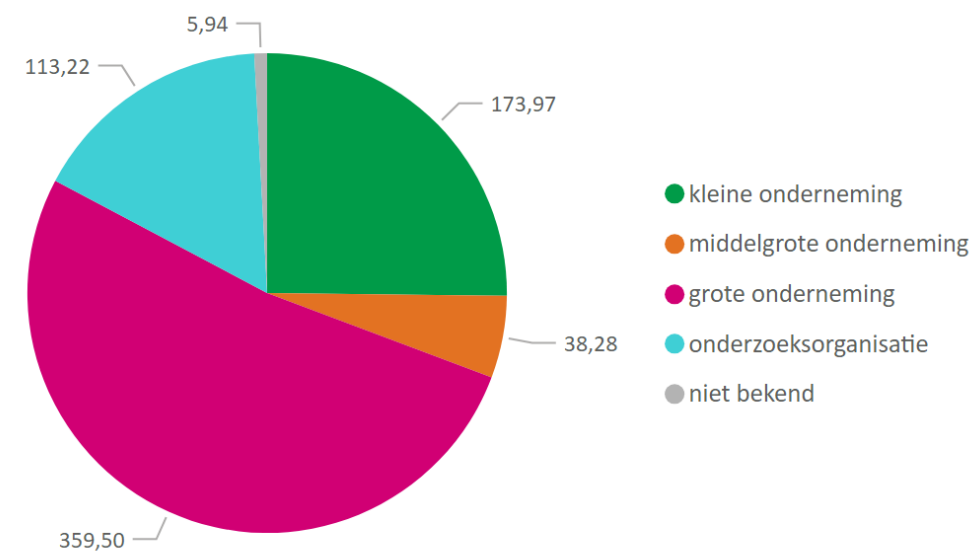
 Innovatiesteun, mandaten en collectieve projecten

 Opleiding, advies en investeringen

unieke ondernemingen



miljoen euro steun



- kleine onderneming
- middelgrote onderneming
- grote onderneming
- onderzoeksorganisatie
- niet bekend

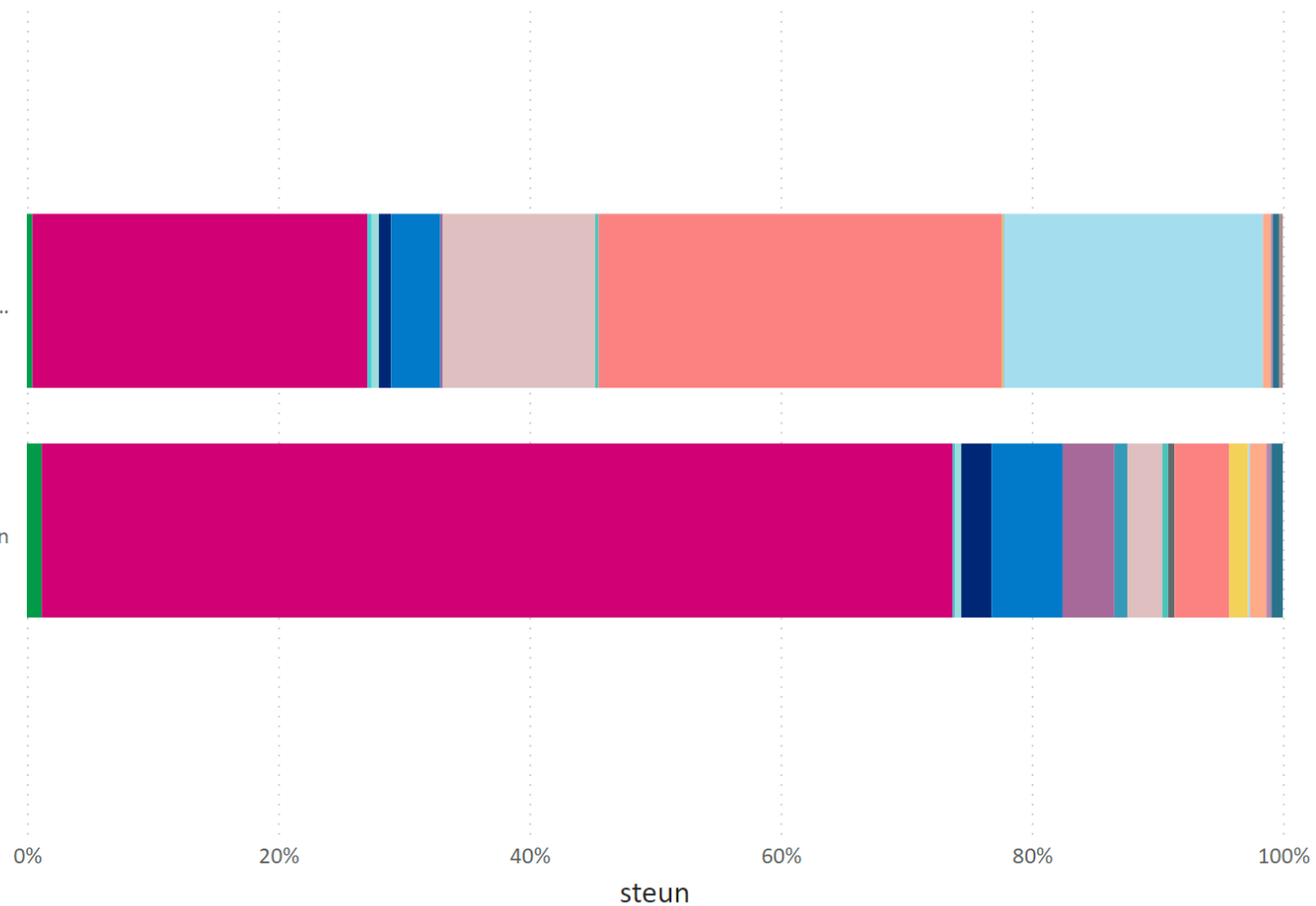
Overzicht Steun - verdeling naar sector (hoofdactiviteit onderneming)

[naar tabel](#)

- Landbouw, bosbouw en visserij
- Winning van delfstoffen
- Industrie
- Productie en distributie van elektriciteit, gas, stoom en gekoelde...
- Distributie van water; afvalen afval-waterbeheer en sanering
- Bouwnijverheid
- Groot- en detailhandel; reparatie van auto's en motorfietsen
- Vervoer en opslag
- Verschaffen van accommodatie en maaltijden
- Informatie en communicatie
- Financiële activiteiten en verzekeringen
- Exploitatie van en handel in onroerend goed
- Vrije beroepen en wetenschappelijke en technische activiteiten
- Administratieve en ondersteunende diensten
- Openbaar bestuur en defensie; verplichte sociale verzekeringen
- Onderwijs
- Menselijke gezondheidszorg en maatschappelijke dienstverlening

Innovatiesteun, mandaten en collectieve ...

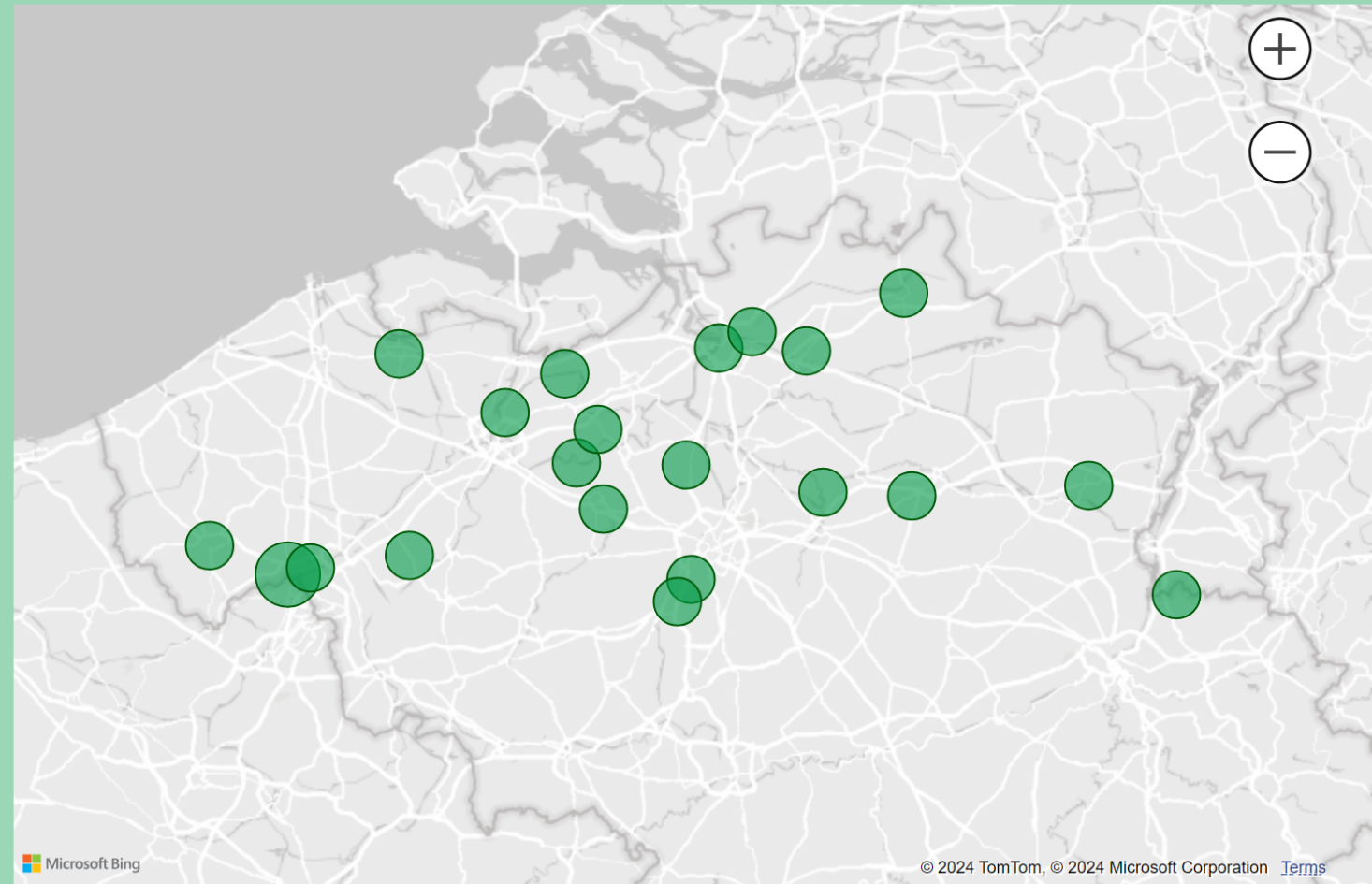
Opleiding, advies en investeringen



Gesteunde bedrijventerreinen (per gemeente)



| gemeente | project | steun |
|-----------------|------------------------------------|----------------------|
| Menen | Transportzone LAR | 3.443.524,00 |
| Wevelgem | Gullegem-Moorsele | 2.157.913,08 |
| Drogenbos | Catala | 1.402.806,00 |
| Schoten | Struik Foods | 899.218,00 |
| Wichelen | Meerbos | 754.915,00 |
| Oostakker | Oostakker Noord | 667.627,62 |
| Moerbeke-Waas | Moerbeke Suikerfabriek | 645.722,00 |
| Anzegem | De Voerman | 609.403,00 |
| Ieper | Ieperleekanaal | 419.856,64 |
| Zandhoven | Massenhoven | 369.169,00 |
| Maldegem | BT Maldegem | 248.305,90 |
| Erembodegem | De Wildebeek | 230.837,76 |
| Zele | Bedrijvenpark N47 - bestelaanvraag | 200.000,00 |
| Turnhout | Turnhout - Noord en Zuid E34 | 133.131,00 |
| Rotselaar | Wingepark | 128.819,00 |
| Genk | Genk Zuid fase 3 | 105.668,75 |
| 's Gravenvoeren | KMO Weersterweg | 105.639,00 |
| Huizingen | Manchestersite | 84.452,13 |
| Bekkevoort | Ambachtelijke zone Assent | 83.725,17 |
| Menen | Bramier | 55.801,71 |
| Antwerpen | Blue Gate Antwerp | 29.981,69 |
| Londerzeel | Bedrijvenzone Londerzeel-noord | 23.115,00 |
| Totaal | | 12.799.631,45 |

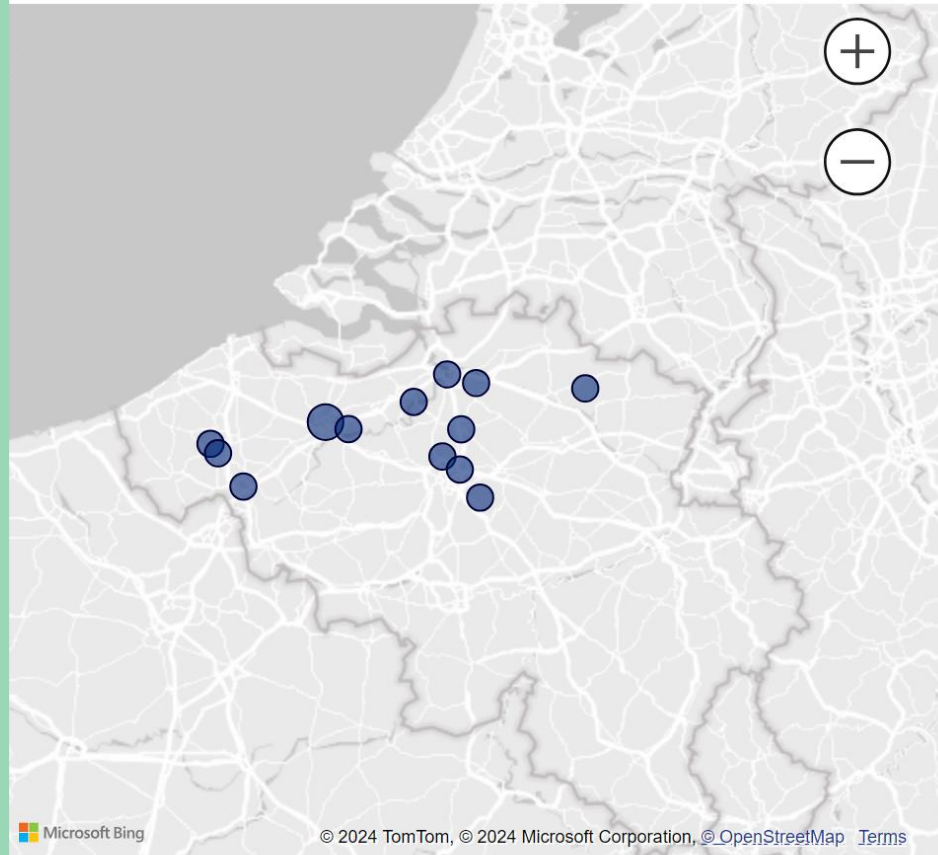


Brownfieldconvenanten (per gemeente)



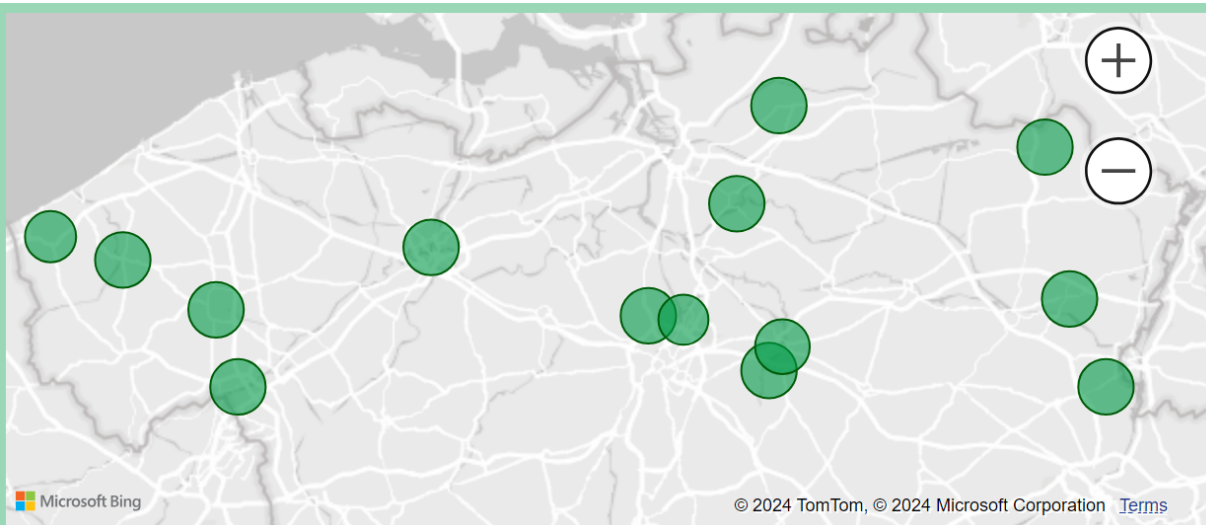
- Gerealiseerd in 2023
- Getekend in 2023

● Getekend in 2023



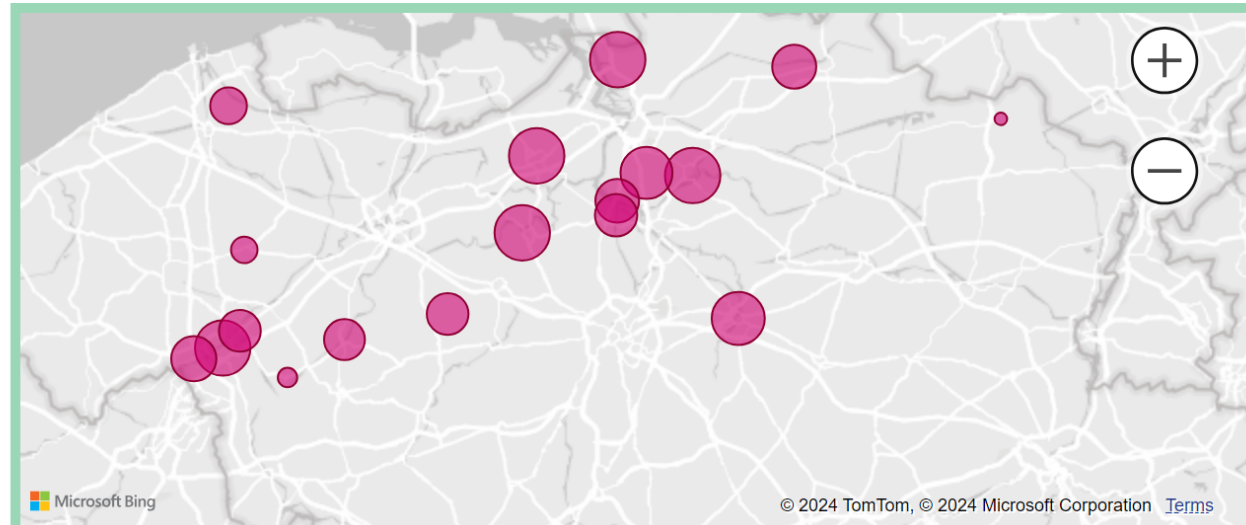
| naam | gemeente |
|--------------------------------|------------|
| AZ Delta | Roeselare |
| Cokeries du Brabant | Grimbergen |
| Diksmuidesteenweg- Ieperstraat | Hooglede |
| Florivalstraat | Huldenberg |
| Het Zegel | Mechelen |
| J. Trekkerstraat | Zaventem |
| Lageweg Hoboken | Antwerpen |
| Loofstraat Kortrijk | Kortrijk |
| Microfibres | Laarne |
| Oostmalsesteenweg | Ranst |
| Site Bostoën Drogen | Gent |
| Steendorp Steenbakkerij | Temse |
| UCB-site Gent | Gent |
| Zinkstraat Balen | Balen |

Duurzame bereikbaarheid kernen (per gemeente) [🔗](#)



| begunstigde | steun |
|-----------------------|------------------|
| Gemeente Malle | 500.000 |
| Gemeente Meise | 500.000 |
| Gemeente Oud-Heverlee | 500.000 |
| Gemeente Pelt | 500.000 |
| Gemeente Riemst | 500.000 |
| Gemeente Wevelgem | 500.000 |
| Stad Diksmuide | 500.000 |
| Stad Gent | 500.000 |
| Totaal | 6.797.874 |

Aankoop en transformatie handelspanden (per gemeente) [🔗](#)



| begunstigde | steun |
|--|------------------|
| Gemeente Stabroek | 500.000 |
| Intercommunale Leiedal | 500.000 |
| Intergemeentelijk Samenwerkingsverband Dender Durme en Schelde | 500.000 |
| Stad Sint-Niklaas | 500.000 |
| STEDELIJK ONTWIKKELINGSBEDRIJF LIER AG | 500.000 |
| Stad Leuven | 453.550 |
| Gemeente Kontich | 431.827 |
| Gemeente Wevelgem | 315.000 |
| Totaal | 5.670.518 |

Beheer Europese fondsen

Europees Fonds voor Regionale Ontwikkeling



prioriteit

- Alles selecteren
- Slim Vlaanderen
- Duurzaam Vlaanderen
- Duurzame multimodale stedelijke mobiliteit

| provincie | aantal projecten | EFRO steun |
|-----------------|------------------|-------------------|
| Limburg | 15 | 34.673.575 |
| Oost-Vlaanderen | 15 | 21.214.986 |
| West-Vlaanderen | 19 | 18.053.761 |
| Antwerpen | 11 | 11.180.158 |
| Vlaams-Brabant | 9 | 7.555.291 |
| Vlaanderen | 5 | 1.902.940 |
| Totaal | 74 | 94.580.711 |

Brexit Adjustment Reserve

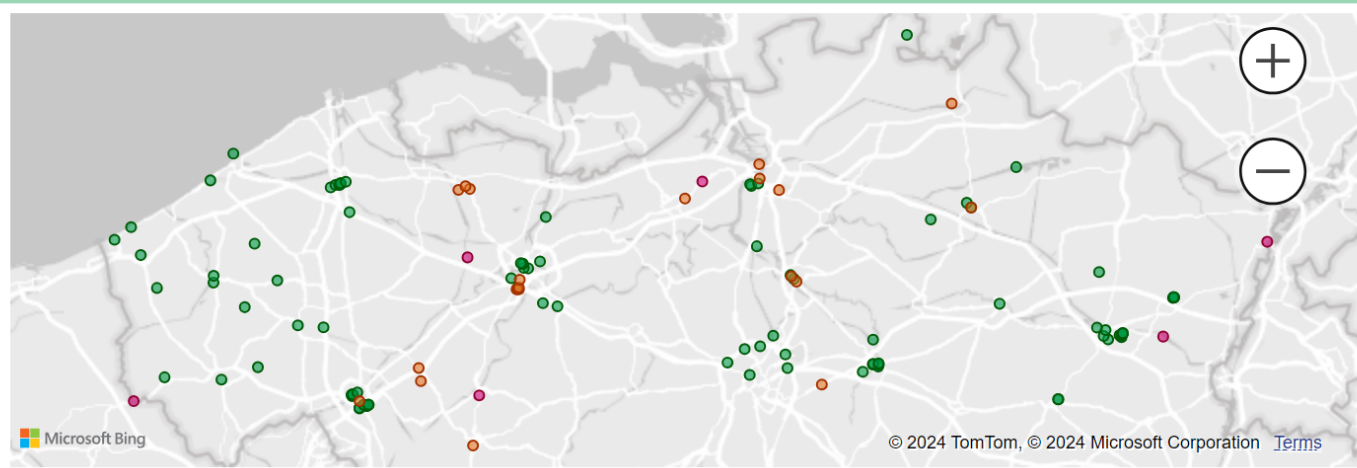


193
projecten

117,01
miljoen euro steun

prioriteit

- Slim Vlaanderen
- Duurzaam Vlaanderen
- Duurzame multimodale stedelijke mobiliteit



Europese fondsen

Interreg

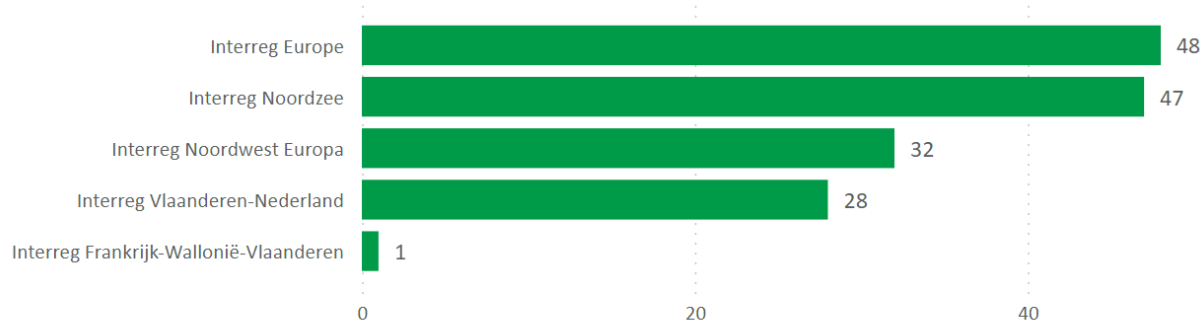
Beheer Europese fondsen



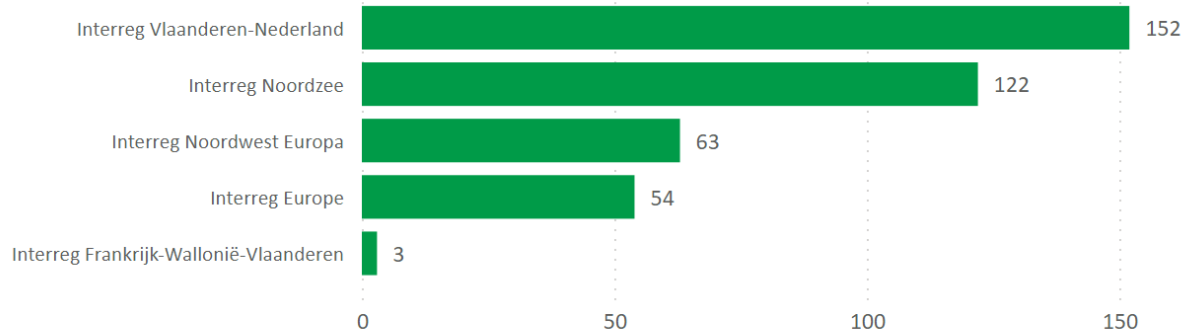
Interreg

[naar tabel](#)

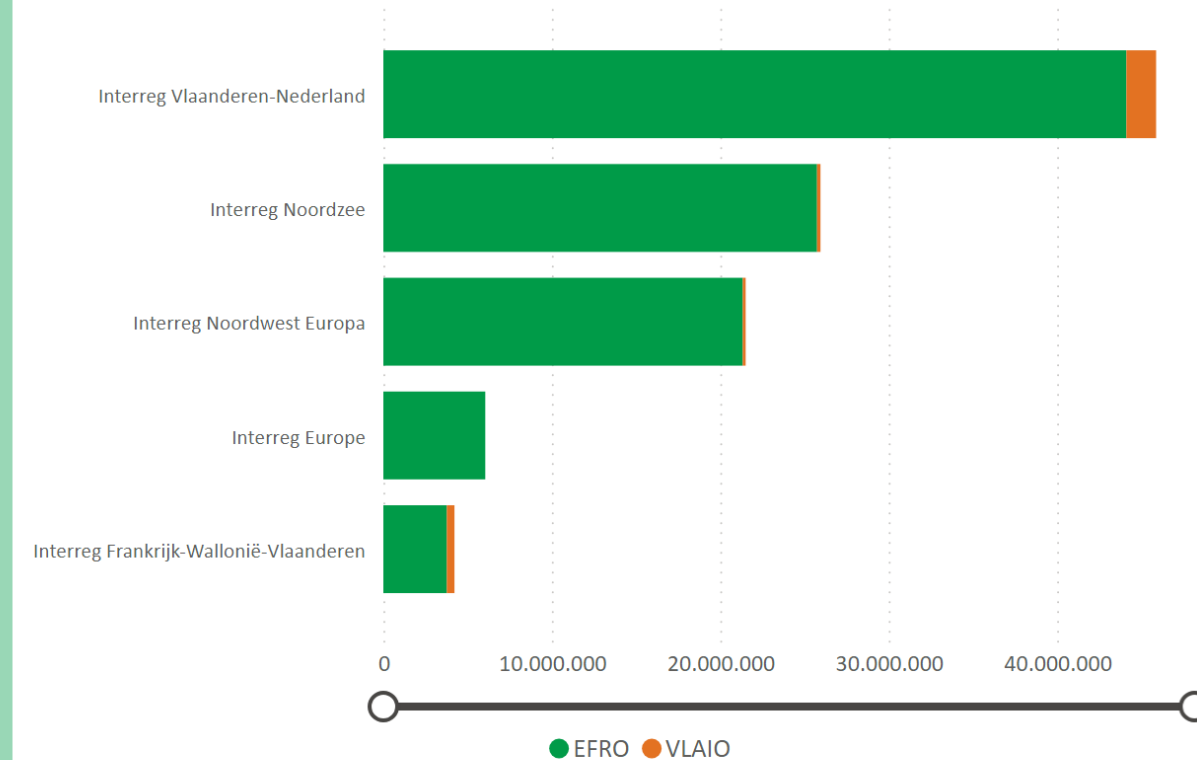
Projecten met Vlaamse deelname per programma



Vlaamse partners per programma



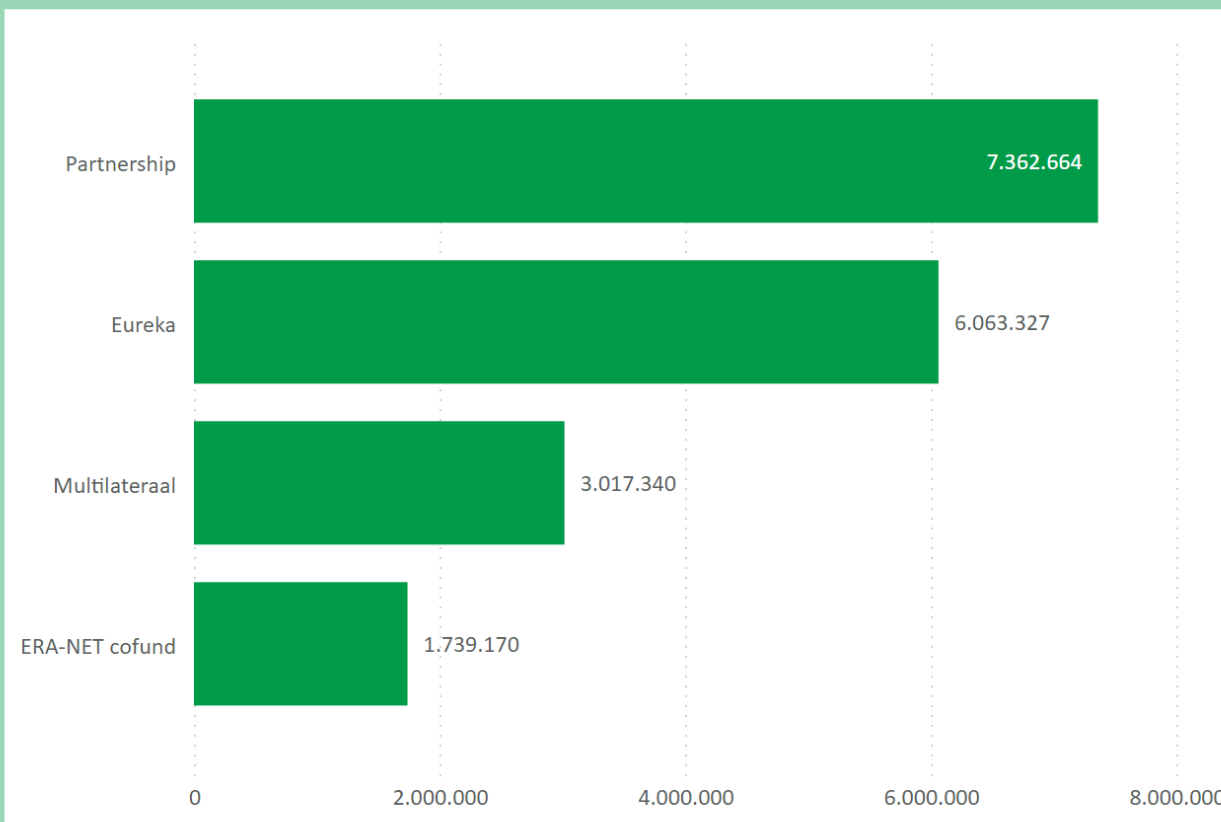
EFRO - VLAIO steun aan Vlaamse partners per programma



Deelname aan internationale netwerken



Euronetwerken



| NetwerkCategorie | steun |
|-----------------------|-------------------|
| Partnership | 7.362.664 |
| Eurostars | 4.362.096 |
| KDT | 2.221.625 |
| CETP | 649.283 |
| DUT | 129.660 |
| Eureka | 6.063.327 |
| ITEA | 5.402.770 |
| SMART | 391.460 |
| Eureka bottom up | 269.097 |
| Multilateraal | 3.017.340 |
| CORNET | 2.253.220 |
| BEL-CO | 764.120 |
| ERA-NET cofund | 1.739.170 |
| M-ERA.NET | 989.278 |
| ICT AGRI FOOD | 500.000 |
| Green ERA-Hub | 249.892 |
| Totaal | 18.182.501 |