



# Monitoring Relanceplan Vlaamse Veerkracht

Voortgang per cluster

Meetmoment december 2023



## Monitoring Relanceplan

'Vlaamse Veerkracht'

Voortgang per cluster

Meting december 2023

### Inhoud

Leeswijzer: detailgegevens over de relanceprojecten per cluster	3
Cluster 1 Renovatie gebouwenpatrimonium	4
Cluster 2 Fietsinfrastructuur	8
Cluster 3 Digitale versnelling leerplichtonderwijs	10
Cluster 4 Opleidings- en loopbaanoffensief	12
Cluster 5 Versterking Onderzoek en Ontwikkeling	17
Cluster 6 Blue Deal	20
Cluster 7 Investerings in verkeersveilige wegen	26
Cluster 8 Modal shift naar water	29
Cluster 9 Welzijnsinfrastructuur	31
Cluster 10 Waterstofonderzoek	36
Cluster 11 Vergroening weginfrastructuur	38
Cluster 12 Iedereen lokaal digitaal	41
Cluster 13 Digitalisering Vlaamse overheid	44
Cluster 14 Culturele infrastructuur	50
Cluster 15 Investerings onroerend erfgoed	53
Cluster 16 Verbetering en verduurzaming ruimtelijke ordening	55
Cluster 17 Vergroening openbaar vervoer (De Lijn)	58
Cluster 18 Brexit	61
Cluster 19 Congres-, beurs- en toeristische infrastructuur	64
Cluster 20 Voorsprongfonds Hoger Onderwijs	66
Cluster 21 Digitalisering zorgbeleid	67
Cluster 22 Investeren in personen met een handicap	72
Cluster 23 Sportinfrastructuur	73
Cluster 24 Uitbouwen circulaire economie	74
Cluster 25 Investerings groene warmte	76
Cluster 26 Digibanken	77
Cluster 27 Digitale vaardigheden	79
Cluster 28 Digitalisering Vlaamse media- en cultuursector	81
Cluster 29 Versterken mentaal welzijn	86
Cluster 30 Armoedebestrijding en wijkverbetering	90
Cluster 31 Investerings audiovisuele sector	94
Cluster 32 Jeugdinfrastructuur	96
Cluster 33 Gemeenschapsinfrastructuur in Brussel	98
Cluster 34 Spending reviews	100
Cluster 35 Regulier gefinancierde relanceprojecten	101
Cluster 36 Ondersteuning Oekraïne landbouw en Visserij	108

## LEESWIJZER: DETAILGEGEVENS OVER DE RELANCEPROJECTEN PER CLUSTER

Voor de detailcijfers over de relanceprojecten volgen we de indeling van de [Mededeling aan de VR van 5 februari 2021](#) en werken we aan de hand van 36 clusters. Cluster 1 t.e.m. 34 en een nieuwe cluster 36 ontvangen maximaal 4,3 miljard euro aan relancemiddelen. Cluster 35 wordt gefinancierd met reguliere middelen.

We starten per cluster telkens met de **algemene projectstatus**. Deze wordt met volgende kleuren weergegeven:

- Donkergroen: Dit project is in uitvoering en werd al minstens 1 keer deels of volledig geagendeerd op de Vlaamse Regering.
- Lichtgroen: Dit project is opgestart maar werd nog niet geagendeerd op de Vlaamse Regering.
- Oranje: Voor dit project is bijzondere aandacht nodig voor één of enkele deelaspecten.
- Rood: Voor dit project is bijkomende actie noodzakelijk.
- Geel: Dit project is gerealiseerd.
- Grijs: Dit project is nog niet gestart.

Vervolgens geven we voor elke cluster aan wat de begrote middelen en de **vastleggingen en vereffeningen** zijn. Voor de **wijzigingen in de beleidsruimte** kan verwezen worden naar de individuele fiches, waar de wijzigingen weergegeven worden.

Twee grafieken geven de **status** van de **mijlpalen** per cluster weer (tenzij de cluster één project omvat); links de grafiek voor meting 5, rechts voor meting 6.

De mijlpaalstatus wordt met volgende kleuren weergegeven:

- Donkergroen: Mijlpaal waarvoor de acties opgestart en op schema zijn.
- Oranje: Mijlpaal loopt vertraging op.
- Rood: Mijlpaal moet worden bijgestuurd.
- Lichtblauw: Mijlpaal werd uitgesteld.
- Donkerblauw: Mijlpaal werd stopgezet.
- Geel: Mijlpaal is gerealiseerd.
- Grijs: De uitvoering van de mijlpaal is nog niet gestart, maar dit is conform het afgesproken tijdsplan. Een mijlpaal blijft op 'nog niet gestart' staan, zolang er binnen het project geen relevante activiteit rond mijlpaal is. Pas wanneer de uitvoering van deze mijlpaal effectief start, wordt bepaald of deze mijlpaal al dan niet 'op schema' is.

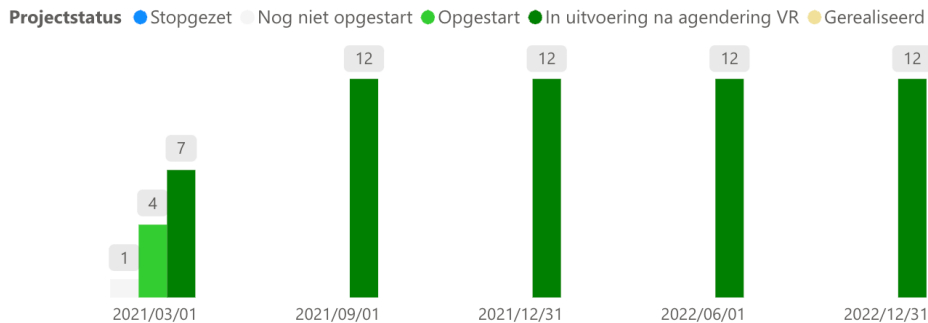
Dit wordt gevolgd door de **details op projectniveau** binnen de clusters: projectstatus, status mijlpalen, beleidsruimte, VAK en VEK.

Tot slot worden de **outputindicatoren** op projectniveau binnen de clusters voorgesteld met een streefwaarde, timing, realisatiedoelstelling en realisatiegraad.

# CLUSTER 1 RENOVATIE GEBOUWENPATRIMONIUM

## Algemene voortgang

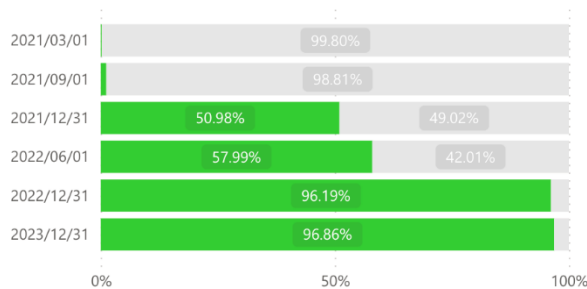
10 projecten in deze cluster hebben op 31 december 2023 de projectstatus 'in uitvoering na agendering op de Vlaamse Regering', 1 project heeft de projectstatus 'gerealiseerd' en nog 1 project heeft de projectstatus 'stopgezet'.



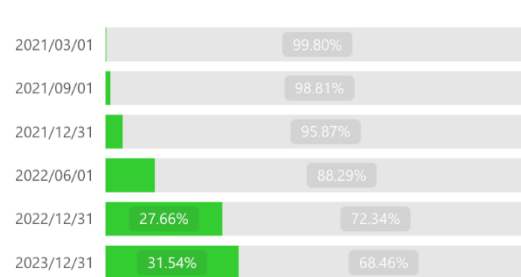
## Vastleggingen en vereffeningen

De vastleggingen in deze cluster bedragen 408,7 miljoen € op 31 december 2023. Daarmee zijn 96,86% van de voorziene middelen vastgelegd. De vereffeningen in deze cluster bedragen 133 miljoen € op 31 december 2023 of 31,54% van de voorziene middelen.

### Uitvoering VAK %

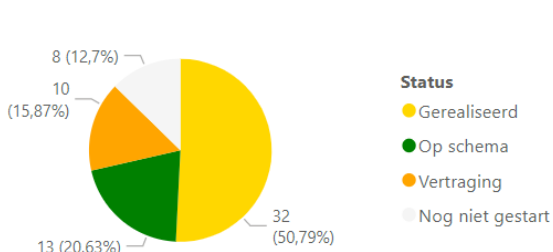


### Uitvoering VEK %

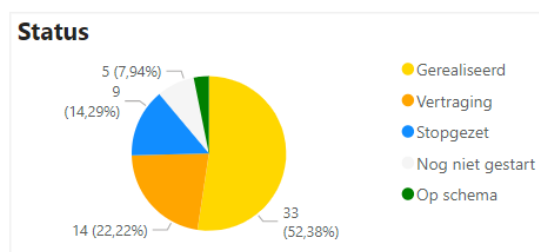


## Mijlpalen

Van de 63 mijlpalen in deze cluster, zijn er op 31 december 2023 14 met vertraging. Dat zijn er 4 meer dan bij de meting in december 2022. Ze bevinden zich binnen het project VV001, VV002, VV003, VV006, VV008, VV011 en VV012 (tabel kolom 4). Deze mijlpalen krijgen een oranje kleur. Daarnaast zijn er 4 projecten met volledig gerealiseerde mijlpalen: VV004, VV005, VV007 en VV009. Het aantal gerealiseerde mijlpalen steeg van 32 naar 33.



























Meting 5



Meting 6

## Algemene voortgang, mijlpalen, VAK/VEK per clusterproject op 31/12/2023

Proj.nr.	Projectnaam	Project-status	Status mijlpalen	Beleidsruimte (begroot)	VAK	VEK
VV001	Asbestpremie daken en buitenmuren niet-residentieel met isolatie			23 mio €	23.000.000 €	3.760.000 €
VV002	Asbestpremie buitenmuren residentieel met isolatie			3 mio €	3.000.000 €	662.000 €
VV003	Asbestpremie daken residentieel met isolatie			20,2 mio €	20.200.000 €	4.690.000 €
VV004	Circulaire economie - asbest (lokale besturen)			27,6 mio €	27.600.000 €	7.091.000 €
VV005	Circulaire economie - asbest (sectorprotocollen)			12,4 mio €	12.219.000 €	4.267.000 €
VV006	Financiering energieluik woningrenovatiepremie			180 mio €	179.992.000 €	723.000 €
VV007	Financiering flankerend beleid transitie oude elektrische verwarming en toekomstbestendig maken van het elektriciteitsnet			57,85 mio €	57.850.000 €	57.848.000 €
VV008	EPC-labelpremie residentieel			25,35 mio €	25.350.000 €	5.036.000 €
VV009	Renovaties sociale woningen versnellen			30 mio €	25.000.000 €	17.038.000 €
VV010	Sociale woningbouw			5 mio €	/	/
VV011	VEB-energie-efficiëntie Vlaamse overheid			20 mio €	19.999.000 €	19.737.000 €
VV012	Verlenging en uitbreiding sloop- en heropbouwpremie			17,6 mio €	14.525.000 €	12.243.000 €
<b>Totaal</b>				422 mio €	408.735.000 €	133.095.000 €

## Outputindicatoren

Projectnr	Projectnaam	Outputindicator	Timing	Streef-waarde	Realisatie	Realisatie-grad
VV001	Asbestpremie daken en buitenmuren niet-residentieel met isolatie	Aantal m <sup>2</sup> asbestvrij gemaakte dak- en/of muuroppervlakte met isolatie of PV-panelen	2025 Q1	1.650.000	443303	30,20%
VV001	Asbestpremie daken en buitenmuren niet-	Uitbetaalde premies	2025 Q1	5366	453	8,5%

	residentieel met isolatie					
VV002	Asbestpremie buitenmuren residentieel met isolatie	Aantal m <sup>2</sup> asbestvrij gemaakte muuroppervlakte met isolatie	2025 Q1	66.667	21517	32,20%
VV002	Asbestpremie buitenmuren residentieel met isolatie	Uitbetaalde premies voor buitenmuurisolatie na voorafgaande asbestverwijdering in residentiële gebouwen	2025 Q1	2250	409	18,18%
VV003	Asbestpremie daken residentieel met isolatie	Aantal m <sup>2</sup> asbestvrij gemaakte dakoppervlakte met isolatie	2025 Q1	1.442.857 m <sup>2</sup>	771761	53,50%
VV003	Asbestpremie daken residentieel met isolatie	Uitbetaalde premies voor dakisolatie na voorafgaande asbestverwijdering in residentiële gebouwen	2025 Q1	19238	5595	29,10%
VV004	Circulaire economie - asbest (lokale besturen)	Aantal asbestinventarisaties (gecumuleerd sinds opstart Relance)	2026 Q1	3478	344	
VV004	Circulaire economie - asbest (lokale besturen)	Aantal asbestverwijderingen (gecumuleerd sinds opstart Relance)	2026 Q1	109.090	10658	
VV004	Circulaire economie - asbest (lokale besturen)	Ton asbestcement ingezameld (gecumuleerd sinds start Relance)	2026 Q1	87.200	15322	
VV005	Circulaire economie - asbest (sectorprotocollen)	Aantal asbestinventarisaties scholen (gecumuleerd sinds opstart Relance)	2026 Q1	780	15	
VV005	Circulaire economie - asbest (sectorprotocollen)	Aantal asbestveilige sociale woningen (gecumuleerd sinds start Relance)	2026 Q1	1000	0	
VV005	Circulaire economie - asbest (sectorprotocollen)	Aantal asbestverwijderingen landbouw (gecumuleerd sinds opstart Relance)	2026 Q1	980	801	
VV005	Circulaire economie - asbest (sectorprotocollen)	Aantal asbestverwijderingen scholen (gecumuleerd sinds start Relance)	2026 Q1	435	126	
VV005	Circulaire economie - asbest (sectorprotocollen)	Aantal asbestverwijderingen zorg (gecumuleerd sinds start Relance)	2026 Q1	61	17	
VV005	Circulaire economie - asbest (sectorprotocollen)	Aantal asbestinventarisaties zorg (gecumuleerd sinds opstart Relance)	2026 Q1	585	73	
VV006	Financiering energieluik woningrenovatie-premie	Premie-aanvragen voor energiegerelateerde investeringen over periode 2022-2024	2025 Q1	220.000	165868	75,4%
VV006	Financiering energieluik woningrenovatie-premie	Aantal unieke woningen gerenoveerd	2025 Q2	202.000	109898	54,4%
VV007	Batterijpremie	Aantal premies thuisbatterij toegekend sinds Q2-2021 met Vlaamse relancemiddelen	2023 Q1	26.891	26.891	100%
VV007	Batterijpremie	Aantal verhoogde premies thuisbatterij toegekend sinds Q2-2021 met RRF-middelen	2023 Q2	8460	8460	100%

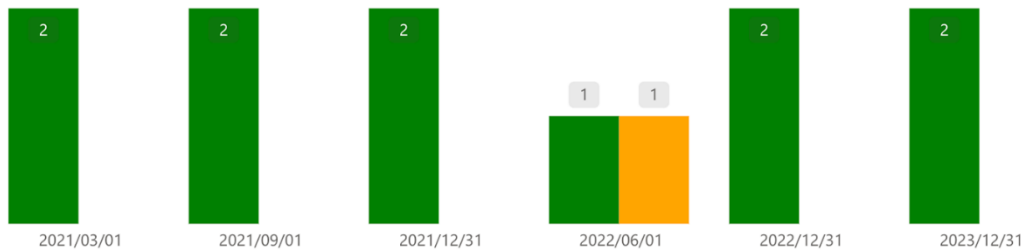
VV008	EPC-labelpremie residentieel	Uitbetaalde EPC-labelpremies	2023 Q2	8400		
VV008	EPC-labelpremie residentieel	Uitbetaalde premies over periode 2021-2023	2023 Q4	8400	2872	34%
VV009	Renovaties sociale woningen versnellen	Aantal sociale huurwoningen waarvoor een subsidie voor de energetische renovatie van sociale huurwoningen werd toegekend	2022 Q4	5143	4286	83,34%
VV010	Sociale woningbouw	FS3-financiering die werd toegewezen voor de renovatie van sociale huurwoningen	2022 Q4	250.000.000 euro	250 mio euro	100%
VV011	VEB-energie-efficiëntie Vlaamse overheid	Verbeteren van energieprestatie Vlaamse Overheid door selectie van projecten voor de renovatie van 261.428 m <sup>2</sup> vloeroppervlak (Selectie = energie- efficiëntieprojecten waarvoor er bij de Vlaamse Regering middelen reeds herverdeeld zijn. Voor deze projecten werd reeds een offerte ondertekend bij een aannemer die intekende op het raamcontract van VEB)	2022 Q4	261.428 m <sup>2</sup>	297.394 m <sup>2</sup>	100%
VV012	Verlenging en uitbreiding sloop- en heropbouwpremie	Uitbetaalde sloop- en herbouwpremies	2022 Q4	1760	1017	57,80%
VV012	Verlenging en uitbreiding sloop- en heropbouwpremie	Uitbetaalde sloop- en herbouwpremies	2024 Q4	1760	969	55%

# CLUSTER 2 FIETSINFRASTRUCTUUR

## Algemene voortgang

De 2 projecten in deze cluster zijn opgestart en werden geagendeerd op de Vlaamse Regering.

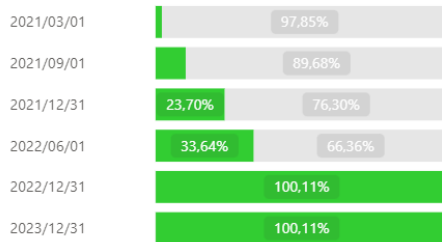
Projectstatus ● In uitvoering na agendering VR ● Aandacht nodig



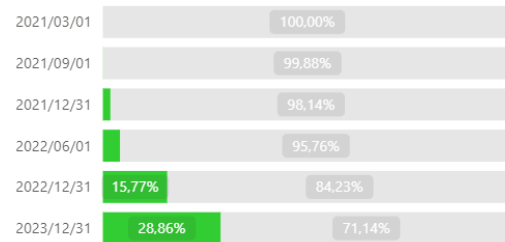
## Vastleggingen en vereffeningen

Het vastleggingskrediet en vereffeningenkrediet bedragen respectievelijk 408,731 miljoen € en 117,846 miljoen € op 31 december 2023. 100,11% van de middelen is daarmee vastgelegd, 28,9% vereffend.

### Uitvoering VAK %

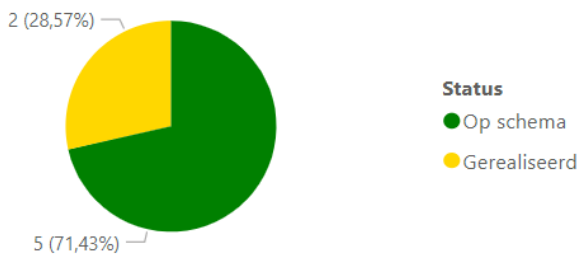


### Uitvoering VEK %

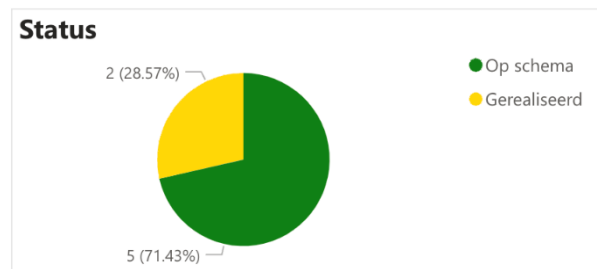


## Mijlpalen

De mijlpalen in deze cluster zijn op schema of gerealiseerd (zie taartdiagram en tabel kolom 4).







Meting 5



Meting 6



## Algemene voortgang, mijlpalen, VAK/VEK per clusterproject op 31/12/2023

Proj.nr.	Projectnaam	Project-status	Status mijlpalen	Beleidsruimte (begroot)	VAK	VEK
VV013	De inrichting van een groter en veiliger fietsnetwerk (incl. fietstoegang economische poorten en jaagpaden) maakt de fiets een aantrekkelijker vervoersmiddel en helpt zo het gebruik van personenwagens te reduceren			252,066 mio €	252.054.000€	106.942.000 €
VV014	Fietsinfrastructuur aan gemeentewegen			156,223 mio €	156.677.000 €	10.904.000 €
<b>Totaal</b>				408,289 mio €	408.731.000 €	117.846.000 €

## Outputindicatoren


Projectnr	Projectnaam	Outputindicator	Timing	Streefwaarde	Realisatie	Realisatiegraad
VV013	De inrichting van een groter en veiliger fietsnetwerk (incl. fietstoegang economische poorten en jaagpaden) maakt van de fiets een aantrekkelijker vervoersmiddel en helpt zo het gebruik van personenwagens te reduceren	Aantal kilometer nieuw fietspad	2026 Q2	40	15,74	39%
VV013	De inrichting van een groter en veiliger fietsnetwerk (incl. fietstoegang economische poorten en jaagpaden) maakt van de fiets een aantrekkelijker vervoersmiddel en helpt zo het gebruik van personenwagens te reduceren	Aantal kilometer verbeterd fietspad	2026 Q2	365	247,78	68%
VV014	Fietsinfrastructuur aan gemeentewegen	Aangemelde projecten: aantal kilometers nieuw	2022 Q4	71,7	596	831%
VV014	Fietsinfrastructuur aan gemeentewegen	Aangemelde projecten: aantal kilometers vernieuwd	2022 Q4	946,1	440	46%
VV014	Fietsinfrastructuur aan gemeentewegen	Gerenoeverde fietspaden aan gemeentewegen	2025 Q4	946,1		
VV014	Fietsinfrastructuur aan gemeentewegen	Nieuwe fietsinfrastructuur aan gemeentewegen	2025 Q4	71,7		

# CLUSTER 3 DIGITALE VERSNELLING LEERPLICHTONDERWIJS

## Algemene voortgang

Het project digitale versnelling leerplichtonderwijs is in uitvoering.

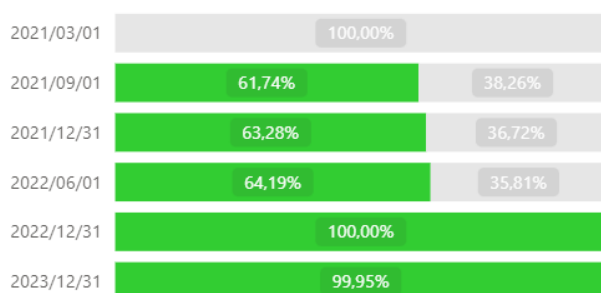
Projectstatus ● In uitvoering na agendering VR



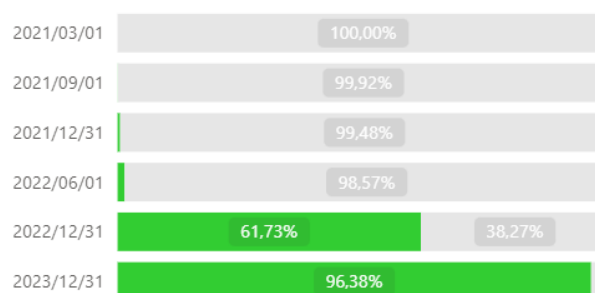
## Vastleggingen en vereffeningen

De vastleggingen voor dit project bedragen 374.826.000 € (99,95%) en de vereffeningen bedragen 361.421.000 € (96,38%) op 31 december 2023.

### Uitvoering VAK %



### Uitvoering VEK %



## Algemene voortgang, mijlpalen, VAK/VEK per clusterproject op 31/12/2023

De mijlpalen in deze cluster zijn op schema of gerealiseerd (tabel kolom 4).

Proj.nr.	Projectnaam	Project-status	Status mijlpalen	Beleidsruimte (begroot)	VAK	VEK
VV015	Digitale versnelling leerplichtonderwijs (digisprong)	●		375 mio €	374.826.000 €	361.421.000 €

## Outputindicatoren


Projectnr	Projectnaam	Outputindicator	Timing	Streefwaarde	Realisatie	Realisatiegraad
VV015	Digitale versnelling leerplichtonderwijs (digisprong)	Aantal scholen dat zal intekenen voor de trajecten voor leerkrachtenteams in het basisonderwijs (ikv de 'bootcamps')	2025 Q1	104		
VV015	Digitale versnelling leerplichtonderwijs (digisprong)	Aantal schoolteams dat zal deelnemen aan de trajecten voor ICT-teams uit alle onderwijsniveaus (ikv de bootcamps)	2025 Q1	75		

# CLUSTER 4 OPLEIDINGS- EN LOOPBAANOFFENSIEF

## Algemene voortgang

De 4 projecten in deze cluster zijn opgestart en werden al geagendeerd op de Vlaamse Regering.

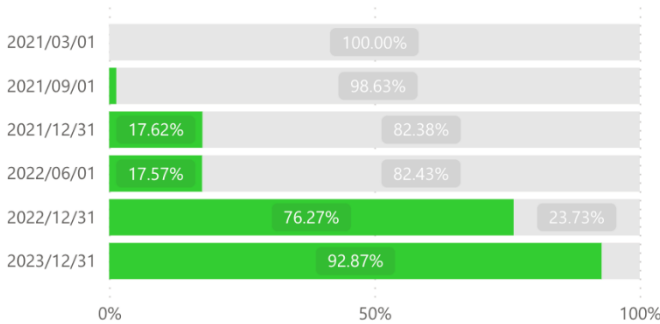
Projectstatus ● In uitvoering na agendering VR



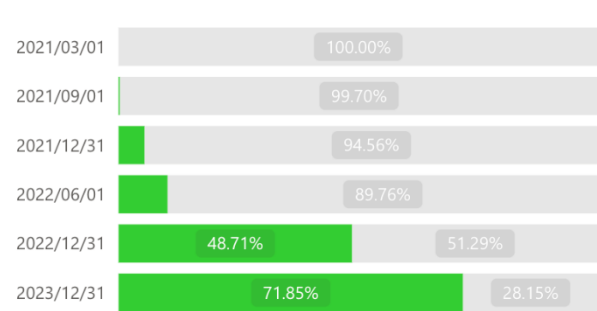
## Vastleggingen en vereffeningen

De vastleggingen voor deze projecten bedragen 273.960.000 € ofwel 92,87% van de voorziene middelen, en het vereffeningkrediet bedraagt 211.960.000 € ofwel 71,85% op 31 december 2023.

### Uitvoering VAK %

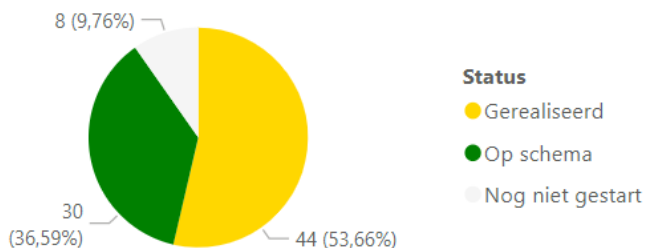


### Uitvoering VEK %

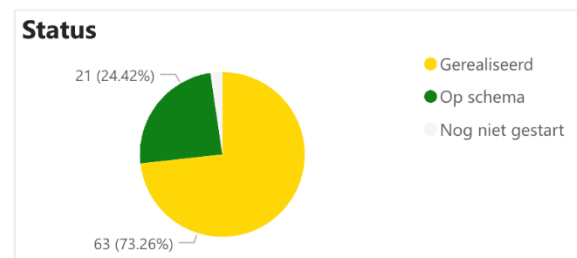


## Mijlpalen

In deze cluster zijn 63 mijlpalen gerealiseerd, dat zijn er 19 meer dan bij vorige meting, en 21 mijlpalen zijn gestart en op schema. Voor 2 mijlpalen moeten de acties nog opgestart worden (zie taartdiagram en tabel kolom 4). Voor project VV016, 'Activering-verhogen van de werkzaamheidsgraad 80 procent VESOC', zijn de mijlpalen reeds volledig gerealiseerd.











Meting 5



Meting 6

## Algemene voortgang, mijlpalen, VAK/VEK per clusterproject op 31/12/2023

Proj.nr.	Projectnaam	Project-status	Status mijlpalen	Beleidsruimte (begroot)	VAK	VEK
VV016	Activering-verhogen van de werkzaamheidsgraad 80 procent VESOC			14 mio €	14.032.000 €	13.559.000 €
VV017	Extra aandacht meest kwetsbaren			90 mio €	89.954.000 €	72.557.000 €
VV018	Opleidingsoffensief arbeidsmarkt			131 mio €	114.232.000 €	84.991.000 €
VV019	Versterken Levenslang Blijven Leren			60 mio €	55.742.000 €	40.853.000 €
<b>Totaal</b>				295 mio €	273.960.000 €	211.960.000 €

## Outputindicatoren

Projectnr	Projectnaam	Outputindicator	Timing	Streefwaarde	Realisatie	Realisatiegraad
VV016	Activering-verhogen van de werkzaamheidsgraad 80 procent VESOC	<p>Het aantal ondernemingen dat in een van de volgende categorieën steun genoten heeft in het kader van een maatregel: i) kmo's die met een competentiecheck zijn bereikt; ii) ondernemingen in de sociale economie die ondersteuning in hun innovatieve strategische transformatie ondersteuning hebben gekregen via de "open innovatieoproep strategische investeringssteun" en het "toekomstgericht vormingsaanbod op maat van de meest kwetsbare groepen in de sociale economie"; iii) ondernemingen die een transitiepad aanvatten via de transitieproefopstellingen of transitiepunten (RRF)</p> <p>Categorieën i) en iii) worden opgenomen in project VV018</p>	2024 Q4	357	141	39%

VV017	Extra aandacht meest kwetsbaren	Aantal leerlingen die aan gerealiseerde zomerscholen deelnemen	2021 Q4	11000	7720	70%
VV017	Extra aandacht meest kwetsbaren	Aantal leerlingen dat deelneemt aan de zomerschool 2022	2022 Q4	11000	8556	78%
VV017	Extra aandacht meest kwetsbaren	Projecten professionalisering schoolleiderschap: 10 projecten	2023 Q3	10	10	100%
VV017	Extra aandacht meest kwetsbaren	Projecten ter versterking van de lerarenopleiding: 12 projecten	2023 Q3	12	12	100%
VV017	Extra aandacht meest kwetsbaren	Aantal leerlingen dat deelneemt aan een zomerschool in 2023	2023 Q4	11000	12328	100%
VV017	Extra aandacht meest kwetsbaren	XR Innovet projectoproep: 12 projecten nemen deel	2024 Q3	12		
VV017	Extra aandacht meest kwetsbaren	Lerend netwerk XR: 100 scholen nemen deel aan een inspiratiesessie	2024 Q4	100		
VV017	Extra aandacht meest kwetsbaren	Lerend netwerk XR: 25 scholen nemen deel aan een intensieve 1-1 begeleiding	2024 Q4	25		
VV017	Extra aandacht meest kwetsbaren	Uitleendienst XR: geschat wordt dat een derde van de scholen arbeidsmarktgericht en technisch onderwijs deelneemt en materiaal uitleent (ongeveer 210 scholen)	2024 Q4	210		
VV017	Extra aandacht meest kwetsbaren	aantal basis- en secundaire scholen dat de app Appwell gebruikt die scholen gegevens aanreikt om met welbevinden aan de slag te gaan.	2024 Q4	250		
VV018	Opleidingsoffensief arbeidsmarkt	Stijgend aandeel tijdelijk werklozen dat ingaat op opleidingsaanbod VDAB (in procent)  Opgelet: de meest recente cijfers zijn van december 2022	2022 Q4	Stijging tov. maart 2020 tem. februari 2021 (3,4%)	7,3	100%
VV018	Opleidingsoffensief arbeidsmarkt	Aantal uitbetaalde aanvullende stagebonussen	2021 Q4	6000	3308	55%
VV018	Opleidingsoffensief arbeidsmarkt	Alle personen die sinds 1 januari 2021 tijdelijk werkloos zijn, worden door VDAB gecontacteerd met een aanbod (opleiding, stage, vrijwilligerswerk). (RRF)	2022 Q4	307.500	343567	100%
VV018	Opleidingsoffensief arbeidsmarkt	Aantal nieuw opgestarte trajecten in de nieuwe begeleidingstender IB+	2022 Q4	3930	2512	63,92%
VV018	Opleidingsoffensief arbeidsmarkt	Alle personen die sinds 1 januari 2021 tijdelijk werkloos zijn, worden door VDAB gecontacteerd met een	2022 Q4	100%	99	99%

		aanbod (opleiding, stage, vrijwilligerswerk). (RRF)				
<b>VV018</b>	Opleidingsoffensief arbeidsmarkt	Het aantal ondernemingen dat in een van de volgende categorieën steun heeft genoten in het kader van de maatregel: i) kmo's die met een competentiecheck zijn bereikt; ii) ondernemingen in de sociale economie die ondersteuning in hun innovatieve strategische transformatie ondersteuning hebben gekregen via de "open innovatieoproep strategische investeringssteun" en het "toekomstgericht vormingsaanbod op maat van de meest kwetsbare groepen in de sociale economie"; iii) ondernemingen die een transitiepad aanvatten via de transitieproefopstellingen of transitiepunten. (RRF)  Categorie ii) wordt opgenomen in project VV016.	2024 Q4	357	141	39%
<b>VV018</b>	Opleidingsoffensief arbeidsmarkt	Realisatie van cursustitels online leren (nieuw in renovatie)	2025 Q4	180	35	19%
<b>VV019</b>	Versterken Levenslang Blijven Leren	Aantal centra die een aanvraag ingediend hebben en van wie de aanvraag goedgekeurd werd in het kader van de eerste projectoproep van Edusprong.	2021 Q4	46	46	100%
<b>VV019</b>	Versterken Levenslang Blijven Leren	Oplevering rapporten regioSCAN	2022 Q1	11	11	100%
<b>VV019</b>	Versterken Levenslang Blijven Leren	Aantal centra (centra voor volwassenenonderwijs of centra voor basiseducatie) die een aanvraag ingediend hebben en van wie de aanvraag goedgekeurd werd in het kader van de tweede projectoproep Edusprong	2022 Q4	46	46	100%
<b>VV019</b>	Versterken Levenslang Blijven Leren	Aantal centra (centra voor volwassenenonderwijs of centra voor basiseducatie) die een project hebben uitgevoerd in het kader van de eerste projectoproep Edusprong	2023 Q4	20	46	100%
<b>VV019</b>	Versterken Levenslang Blijven Leren	Aantal centra (centra voor volwassenenonderwijs of centra voor basiseducatie) die een project hebben	2024 Q4	20		

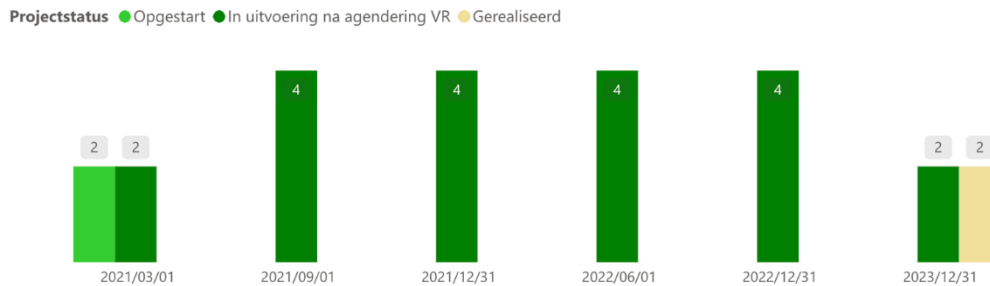
		uitgevoerd in het kader van de tweede projectoproep van Edusprong				
<b>VV019</b>	Versterken Levenslang Blijven Leren	Aantal nieuwe en geactualiseerde opleidingsprofielen	2024 Q4	20		
<b>VV019</b>	Versterken Levenslang Blijven Leren	Aantal ontwikkelde EVC-instrumenten	2024 Q4	14		



# CLUSTER 5 VERSTERKING ONDERZOEK EN ONTWIKKELING

## Algemene voortgang

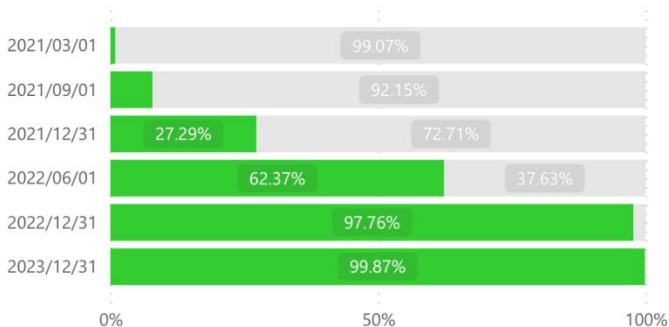
Twee van de vier projecten in deze cluster zijn op schema na agendering op de Vlaamse Regering, ook zijn twee projecten gerealiseerd.



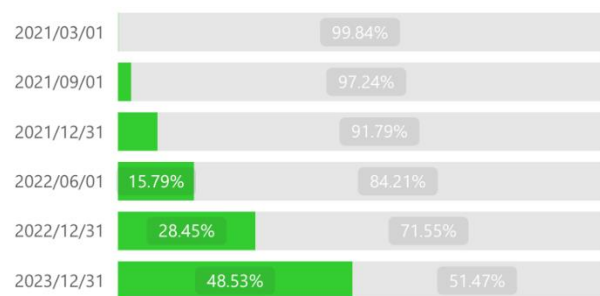
## Vastleggingen en vereffeningen

De vastleggingen in deze cluster bedragen 279.630.000 € op 31 december 2023, dat is 99,87% van de voorziene middelen. De vereffeningen in deze cluster bedragen 135.893.000 € op 31 december 2023 of 48,53% van de voorziene middelen.

### Uitvoering VAK %

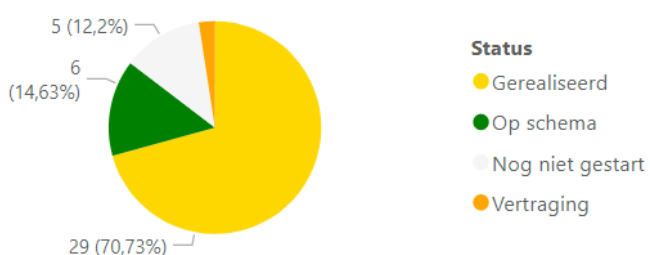


### Uitvoering VEK %

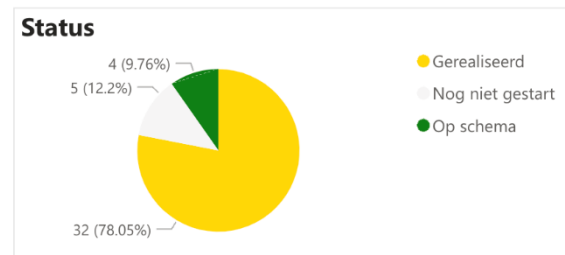


## Mijlpalen

Binnen deze cluster is het aantal gerealiseerde mijlpalen sinds vorige meting gestegen van 29 naar 32. Het aantal nog niet gestarte mijlpalen bleef op 5 staan. De overige mijlpalen zijn in uitvoering en zitten op schema (zie taartdiagram en tabel kolom 4). Er zijn twee projecten met volledig gerealiseerde mijlpalen: VV020 'Bio-economie' en VV022 'Versterking O&O bedrijven'.



Meting 5



Meting 6

## Algemene voortgang, mijlpalen, VAK/VEK per clusterproject op 31/12/2023

Proj.nr.	Projectnaam	Project-status	Status mijlpalen	Beleidsruimte (begroot)	VAK	VEK
VV020	Bio-economie			20 mio €	19.723.000 €	9.091.000 €
VV021	Onderzoeksinfrastructuur (bij Strategische Onderzoekscentra (SOC's), speerpuntclusters, Vlaamse onderzoeksinstellingen en hoger onderwijs)			101,135 mio €	101.135.000 €	42.729.000 €
VV022	Versterking O&O bedrijven			100 mio €	99.907.000 €	63.080.000 €
VV023	Versterking onderzoeksveld en versnelling O&O			58,865 mio €	58.865.000 €	20.993.000 €
<b>Totaal</b>				280 mio €	279.630.000 €	135.893.000 €

## Outputindicatoren

Projectnr	Projectnaam	Outputindicator	Timing	Streef-waarde	Realisatie	Realisatie -graad
VV020	Bio-economie	FWO-oproep 1: aantal goedgekeurde tweejarige projecten eerste oproep	2021 Q4	6	6	100%
VV020	Bio-economie	Aantal goedgekeurde clusterprojecten bio-economie na goedkeuring VR uitbreiding	2022 Q4	7	8	100%
VV020	Bio-economie	FWO-oproep 2: aantal goedgekeurde tweejarige projecten tweede oproep	2022 Q4	6	6	100%
VV020	Bio-economie	Aantal goedgekeurde 'piloottrajecten bio-gebaseerde toepassingen' na goedkeuring VR uitbreiding	2022 Q4	60	19	32%
VV021	Onderzoeksinfrastructuur (bij Strategische Onderzoekscentra (SOC's), speerpuntclusters, Vlaamse onderzoeksinstellingen en hoger onderwijs)	Aantal goedgekeurde projecten van investeringsagenda onderzoeksinfrastructuur	2021 Q4	14	14	100%
VV021	Onderzoeksinfrastructuur (bij Strategische Onderzoekscentra (SOC's), speerpuntclusters, Vlaamse	Alle projecten van investeringsagenda onderzoeksinfrastructuur zijn gestart	2022 Q4	14	14	100%

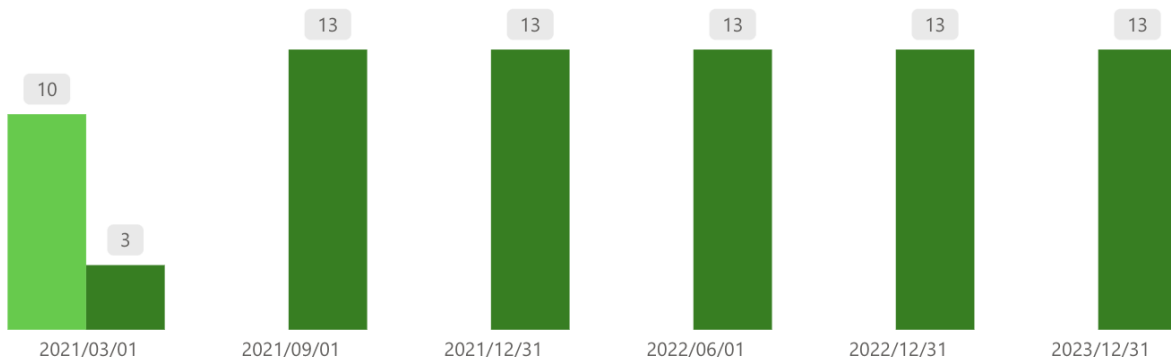
	onderzoeksinstellingen en hoger onderwijs)					
VV021	Onderzoeksinfrastructuur (bij Strategische Onderzoekscentra (SOC's), speerpuntclusters, Vlaamse onderzoeksinstellingen en hoger onderwijs)	Voltooiing van de gegunde O&O- en infrastructuurprojecten	2026 Q2	14	0	0%
VV022	Versterking O&O bedrijven	Vastleggingen Relance Middelen O&O	2021 Q4	30.000.000,00	29981830	100%
VV022	Versterking O&O bedrijven	Gezondheid en zorg - COOCK Gezondheid en zorg - TETRA Gezondheid en zorg - Clusterprojecten (vastleggingen euro)	2022 Q4	8.000.000	8000000	100%
VV022	Versterking O&O bedrijven	Aantal O&O-projecten	2022 Q4	100	274	100%
VV022	Versterking O&O bedrijven	Vastleggen O&O relance middelen deel 2	2022 Q4	32000000	32000000	100%
VV022	Versterking O&O bedrijven	Vastleggen O&O relance middelen deel 3	2022 Q4	30000000	30000000	100%
VV023	Versterking onderzoeksveld en versnelling O&O	(II - VV023) Alle projecten zijn opgestart	2022 Q4	9	9	100%
VV023	Versterking onderzoeksveld en versnelling O&O	(IV - VV023) Alle projecten zijn opgestart	2022 Q4	1	1	100%
VV023	Versterking onderzoeksveld en versnelling O&O	(I - VV023) Aantal goedgekeurde projecten 2021-2022	2022 Q4	20	31	100%
VV023	Versterking onderzoeksveld en versnelling O&O	(II - VV023) Aantal goedgekeurde projecten	2022 Q4	9	9	100%
VV023	Versterking onderzoeksveld en versnelling O&O	(III - VV023) Aantal goedgekeurde projecten	2022 Q4	3	3	100%
VV023	Versterking onderzoeksveld en versnelling O&O	(III - VV023) Alle projecten zijn opgestart	2022 Q4	3	3	100%
VV023	Versterking onderzoeksveld en versnelling O&O	(IV - VV023) Aantal goedgekeurde projecten	2022 Q4	1	1	100%
VV023	Versterking onderzoeksveld en versnelling O&O	(I - VV023) Alle projecten 2021-2022 zijn opgestart	2023 Q2	20	17	85%
VV023	Versterking onderzoeksveld en versnelling O&O	(I - VV023) Alle projecten 2021-2022 zijn voltooid	2026 Q2	20	0	0%
VV023	Versterking onderzoeksveld en versnelling O&O	(IV - VV023) Alle projecten zijn voltooid	2026 Q2	1	0	0%
VV023	Versterking onderzoeksveld en versnelling O&O	(II - VV023) Alle projecten zijn voltooid	2026 Q2	9	0	0%
VV023	Versterking onderzoeksveld en versnelling O&O	(III - VV023) Alle projecten zijn voltooid	2026 Q2	3	0	0%

# CLUSTER 6 BLUE DEAL

## Algemene voortgang

Alle dertien de projecten zijn in uitvoering na agendering op de Vlaamse Regering.

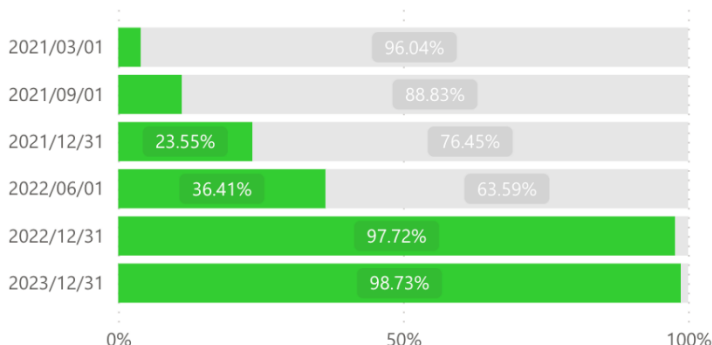
**Projectstatus** ● Opgestart ● In uitvoering na agendering VR



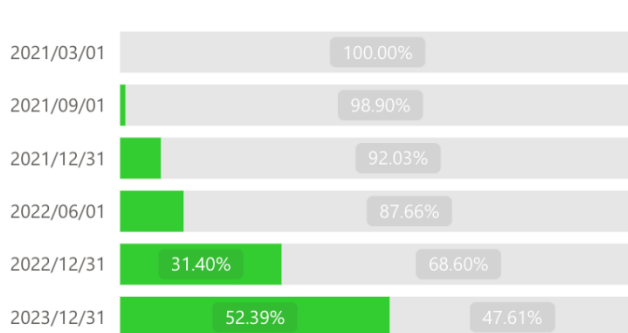
## Vastleggingen en vereffeningen

De vastleggingen in deze cluster bedragen 342.852.000 € ofwel 98,73% van de voorziene middelen, op 31 december 2023. De vereffeningen bedragen 181.947.000 ofwel 52,39% van de voorziene middelen, € op 31 december 2023.

### Uitvoering VAK %

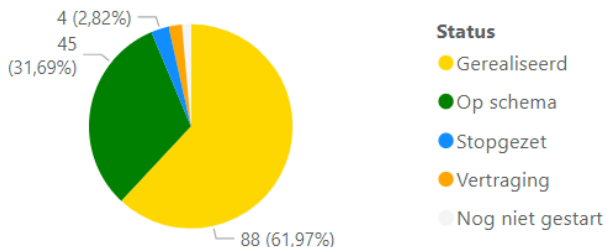


### Uitvoering VEK %

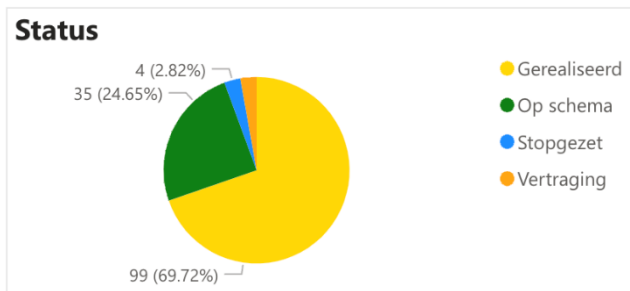


## Mijlpalen

Het aantal gerealiseerde mijlpalen steeg van 88 naar 99, waarbij alle mijlpalen bij VV-project 29 'Groene investeringen op land- en tuinbouwbedrijven' zijn gerealiseerd. Vier mijlpalen in deze cluster liepen vertraging op, vier mijlpalen zijn stopgezet. De overige mijlpalen zijn op schema.





























Meting 5



Meting 6

## Algemene voortgang, mijlpalen, VAK/VEK per clusterproject op 31/12/2023

Proj.nr.	Projectnaam	Project-status	Status mijlpalen	Beleidsruimte (begroot)	VAK	VEK
VV024	Groenblauwe infrastructuur - open ruimte			40 mio €	39.971.000 €	11.686.000 €
VV025	Blue Deal – onderzoek			6 mio €	6.053.000 €	2.509.000 €
VV026	Blue Deal – MOW			36,74 mio €	36.740.000 €	22.397.000 €
VV027	Blue Deal – Economie			10 mio €	9.942.000 €	3.495.000 €
VV028	Droogteresistente teelten			7,504 mio €	7.503.000 €	2.961.000 €
VV029	Groene investeringen op land- en tuinbouwbedrijven			14,536 mio €	13.622.000 €	9.017.000 €
VV030	Hergebruik van restwater			10 mio €	9.129.000 €	3.565.000 €
VV031	Groenblauwe infrastructuur - bebouwde omgeving			20 mio €	19.603.000 €	6.719.000 €
VV032	Innovatieve projecten circulair watergebruik en slimme meetnetten en datasystemen			44,049 mio €	44.049.000 €	23.495.000 €
VV033	Sensibilisering, opleiding en advisering			4,496 mio €	4.008.000 €	1.143.000 €
VV034	Vlaggenschipprojecten natuurgebaseerde oplossingen			23 mio €	21.281.000 €	15.294.000 €
VV035	Groenblauwe infrastructuur – waterlopen			30,951 mio €	30.951.000 €	14.046.000 €
VV036	Natte natuur			100 mio €	100.000.000 €	65.620.000 €

<b>Totaal</b>	347,276 mio €	342.852.000 €	181.947.000 €
---------------	---------------	---------------	---------------

## Outputindicatoren

Projectnr	Projectnaam	Outputindicator	Timing	Streefwaarde	Realisatie	Realisatiegraad
VV024	Groenblauwe infrastructuur - open ruimte	Aantal systeeminnovaties in uitvoering	2022 Q1	8	8	100%
VV024	Groenblauwe infrastructuur - open ruimte	aantal geselecteerde gebiedsdeals	2022 Q4	8	8	100%
VV024	Groenblauwe infrastructuur - open ruimte	aantal opgemaakte gebiedsprogramma's	2022 Q4	15	15	100%
VV024	Groenblauwe infrastructuur - open ruimte	aantal extra droogtmaatregelen in uitvoering	2023 Q1	15	15	100%
VV024	Groenblauwe infrastructuur - open ruimte	Aantal gebiedsdeals in uitvoering	2023 Q1	8	8	100%
VV024	Groenblauwe infrastructuur - open ruimte	Aantal gebiedsprogramma's in uitvoering	2023 Q1	15	15	100%
VV024	Groenblauwe infrastructuur - open ruimte	aantal uitgevoerde systeeminnovaties W-L-S	2024 Q1	8	1	12%
VV024	Groenblauwe infrastructuur - open ruimte	aantal gerealiseerde extra droogtmaatregelen inrichtingsprojecten	2026 Q3	15	2	13%
VV024	Groenblauwe infrastructuur - open ruimte	aantal aangekochte ha grond ifv vernatting	2026 Q3	150	188	125%
VV024	Groenblauwe infrastructuur - open ruimte	aantal gerealiseerde gebiedsprogramma's	2026 Q3	15		
VV024	Groenblauwe infrastructuur - open ruimte	Aantal gerealiseerde gebiedsdeals	2026 Q3	8		
VV024	Groenblauwe infrastructuur - open ruimte	Completion of Blue Deal projects	2026 Q3	(deel VV024)	3	6%
VV025	Blue Deal - onderzoek	Aantal gesteunde landbouwtrajecten onder de "blue deal"	2022 Q2	6	7	100%
VV026	Blue Deal - MOW	Voltooiing van Blue Deal-project: bouw van vaste pompinstallaties	2026 Q2	7	0	0%
VV026	Blue Deal - MOW	Voltooiing van Blue Deal-project: herstelling aan sluizen ter reductie/voorkomen van lekverliezen	2026 Q2	4	2	50%
VV027	Blue Deal - economie	Aantal goedgekeurde dossiers voor waterbesparende projecten	2022 Q4	15	100	100%

VV028	Droogteresistente teelten	a)- deelnemers aan het samenwerkingsverband 'Praktijkcentra Plant' in kader van het project 'Slimme combinatie van teeltkeuze en technologie voor een rendabele klimaatrobuuste land- en tuinbouw'	2023 Q4	12	12	100%
VV028	Droogteresistente teelten	c)- project 'FutureAdapt: Future proof gewassen voor de Vlaamse landbouwer'	2024 Q4	1		
VV028	Droogteresistente teelten	b)- aantal projecten dat een minimumscore op de beoordelingscriteria behaalt en wordt geselecteerd	2025 Q4	16	19	100%
VV029	Groene investeringen op land- en tuinbouwbedrijven	oppervlakte met een verbintenis 'ecologisch beheer van bestaand grasland op een landbouwperceel' (ha)	2022 Q4	3.940	15737	100%
VV029	Groene investeringen op land- en tuinbouwbedrijven	oppervlakte met een verbintenis 'inzaai van een productief kruidenrijk grasland op een landbouwperceel' (ha)	2022 Q4	3.380	376	11,12%
VV029	Groene investeringen op land- en tuinbouwbedrijven	oppervlakte met een verbintenis 'inzaai van milieu-, klimaat- en biodiversiteitsvriendelijke hoofdteelten op een landbouwperceel' (ha)	2022 Q4	3.000	2234	74,47%
VV029	Groene investeringen op land- en tuinbouwbedrijven	oppervlakte met een verbintenis 'verhogen van het effectieve organische koolstofgehalte in bouwland via teeltplan' (ha)	2022 Q4	50.000	18759	37,52%
VV029	Groene investeringen op land- en tuinbouwbedrijven	oppervlakte percelen met toepassing van precisielandbouw per perceelniveau (ha)	2022 Q4	25.500	104555	100%
VV030	Hergebruik van restwater	Aantal projecten dat wordt ondersteund	2025 Q4	9	6	66,66%
VV031	Groenblauwe infrastructuur in de bebouwde omgeving	Vlaams-brede campagne gelanceerd rond groenblauwe dooradering en ontharding	2023 Q4	1	0	0%
VV031	Groenblauwe infrastructuur in de bebouwde omgeving	Aantal quick-win projecten met een significante toename van groenblauw gerealiseerd binnen de 2,5 jaar	2024 Q4	30	0	0%
VV031	Groenblauwe infrastructuur in de bebouwde omgeving	Quick-win projecten met een significante toename van groenblauw gerealiseerd binnen de 3 jaar	2026 Q1	27		
VV031	Groenblauwe infrastructuur in de bebouwde omgeving	Realisatie van kleine en middelgrote projecten rond ontharding en vergroening in de bebouwde omgeving	2026 Q1	45		
VV031	Groenblauwe infrastructuur in de bebouwde omgeving	Aantal uitgewerkte uitvoeringsdossiers (inrichtingsnota + overeenkomst partners) voor ruimtelijke	2026 Q3	10	0	0%

		transformatieprojecten gericht op groenblauwe dooradering				
VV032	Innovatieve projecten circulair watergebruik en slimme meetnetten en datasystemen	Bijkomende automatische meetpunten oppervlaktewaterkwantiteit	2024 Q4	180	80	44,40%
VV032	Innovatieve projecten circulair watergebruik en slimme meetnetten en datasystemen	Aantal bijkomende modules voor bestaande portalen waarin VMM participeert	2023 Q4	2	2	100%
VV032	Innovatieve projecten circulair watergebruik en slimme meetnetten en datasystemen	Aantal nieuwe modules binnen het nieuwe dataportaal water	2023 Q4	2	2	50%
VV032	Innovatieve projecten circulair watergebruik en slimme meetnetten en datasystemen	Aantal (bijkomende) automatische meetpunten voor oppervlaktekwaliteit	2025 Q4	180	134	74,40%
VV032	Innovatieve projecten circulair watergebruik en slimme meetnetten en datasystemen	Aantal putten uitgerust met automatische metingen grondwater incl dataaansluiting beschikbaar	2025 Q4	200	115	57,50%
VV032	Innovatieve projecten circulair watergebruik en slimme meetnetten en datasystemen	Aantal projecten gerealiseerd in het kader van de call circulair water	2026 Q3	26	2	7,70%
VV032	Innovatieve projecten circulair watergebruik en slimme meetnetten en datasystemen	Aantal projecten gerealiseerd in het kader van de Proeftuinen Droogte	2026 Q3	15	0	0%
VV033	Sensibilisering, opleiding en advisering	Oproep samenwerking: aantal samenwerkingsprojecten dat een minimumscore op de beoordelingscriteria behaalt en wordt gesubsidieerd	2023 Q1	15	14	93%
VV033	Sensibilisering, opleiding en advisering	Bodempaspoort: digitaal instrument	2023 Q4	1	1	100%
VV034	Vlaggenschipprojecten natuurgebaseerde oplossingen	Kleine Nete: (deelproject 1): Aantal m <sup>2</sup> gesloopte bebouwing, afgegraven terreinen en weggenomen verharding	2022 Q4	50.000 m <sup>2</sup> (5 ha)	0	0%
VV034	Vlaggenschipprojecten natuurgebaseerde oplossingen	Kleine Nete: (deelproject 1): Aantal m <sup>2</sup> verworven woon-, woonuitbreidings- en recreatiegebied i.f.v. realisatie rivier- en valleierstelproject	2022 Q4	70.000 m <sup>2</sup> (7 ha)	0	0%
VV034	Vlaggenschipprojecten natuurgebaseerde oplossingen	Zwarte Beek: Aantal ha verworven of ingericht ten bate natte natuur	2022 Q4	150	0	0%
VV034	Vlaggenschipprojecten natuurgebaseerde oplossingen	Kleine Nete: (deelproject 2): Aantal m <sup>2</sup> verworven projecten/of ruilgronden in functie van realisatie natte natuurdoelen SBZ-H	2024 Q4	1.000.000 m <sup>2</sup> (100 ha)	0	0%
VV034	Vlaggenschipprojecten natuurgebaseerde oplossingen	Rivierherstel Leie: Aantal ha ingerichte of verworven natte natuur	2024 Q4	100	0	0%

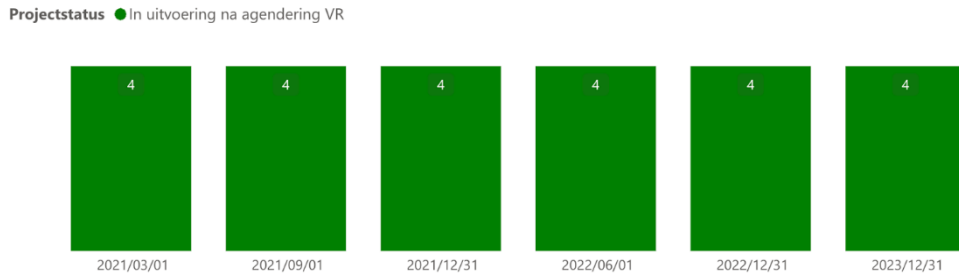


<b>VV034</b>	Vlaggenschipprojecten natuurgebaseerde oplossingen	Duinencomplex: Aantal gerealiseerde projecten ifv versterking watersysteem kustduinen	2025 Q4	6	0	0%
<b>VV035</b>	Groenblauwe infrastructuur - waterlopen	Aantal gerealiseerde projecten die waterschaarste op een structurele manier aanpakken	2026 Q2	20	0	0%
<b>VV036</b>	Natte natuur	Bijdrage aan de realisatie van 2.250 ha meer tegen droogte weerbaar gemaakt gebied binnen het kader van Blue deal - projecten derden	2026 Q2			
<b>VV036</b>	Natte natuur	Bijdrage aan de realisatie van 2.250 ha meer tegen droogte weerbaar gemaakt gebied binnen het kader van Blue deal - projecten in regie van ANB	2026 Q2		760	33%

# CLUSTER 7 INVESTERINGEN IN VERKEERSVEILIGE WEGEN

## Algemene voortgang

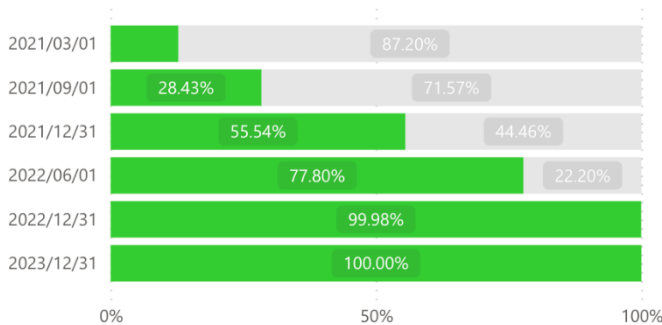
Binnen de cluster 'Investerings in verkeersveilige wegen' zijn de 4 projecten op schema na agendering op de Vlaamse Regering.



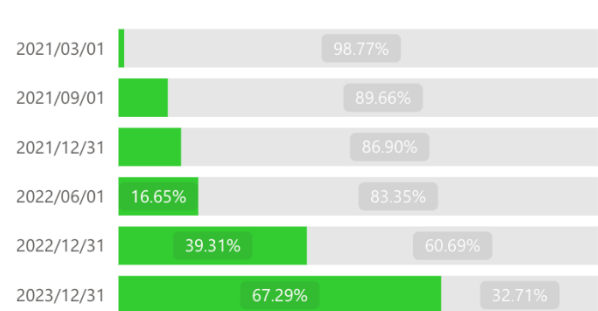
## Vastleggingen en vereffeningen

De vastleggingen in deze cluster bedragen 209.797.000 € of 100% van de voorziene middelen op 31 december 2023. De vereffeningen bedragen 141.183.000 € of 67,29% van de voorziene middelen op 31 december 2023.

### Uitvoering VAK %

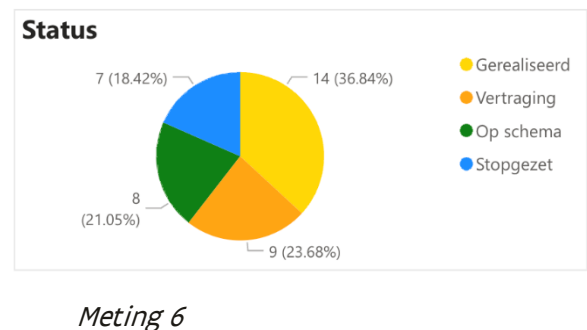
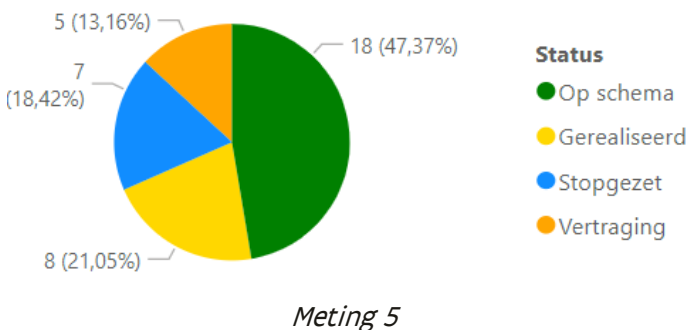


### Uitvoering VEK %











## Mijlpalen

Binnen deze cluster zijn de meeste mijlpalen op schema of gerealiseerd. Het aantal mijlpalen met vertraging stijgt van vijf naar negen, maar het aantal stopgezette mijlpalen blijft gelijk. Het aantal gerealiseerde mijlpalen stijgt van acht naar veertien. De stopgezette mijlpalen bevinden zich in VV037, 'Assetmanagement - aanpakken cat. 4-kunstbouwwerken in slechte staat'.



## Algemene voortgang, mijlpalen, VAK/VEK per clusterproject op 31/12/2023

Proj.nr.	Projectnaam	Project-status	Status mijlpalen	Beleidsruimte (begroot)	VAK	VEK
VV037	Assetmanagement - aanpakken cat. 4-kunstabouwwerken in slechte staat			105,833 mio €	105.833.000 €	80.209.000 €
VV038	Aanpak gevaarlijke punten			51,355 mio €	51.354.000 €	29.144.000 €
VV039	Versnelling investeringen in veilige schoolroutes			32,152 mio €	32.149.000 €	22.683.000 €
VV040	Versnelling verkeerslichtenbeïnvloeding voor een betere en veiligere doorstroming voor de fietser en dynamisch verkeersmanagement			20,462 mio €	20.461.000 €	9.147.000 €
<b>Totaal</b>				209,802 mio €	209.797.000 €	141.183.000 €

## Outputindicatoren

Projectnr	Projectnaam	Outputindicator	Timing	Streef-waarde	Realisatie	Realisatie- graad
VV038	Aanpak gevaarlijke punten	Aantal ingrepen via MIA	2022 Q4		19	
VV038	Aanpak gevaarlijke punten	Aantal weggewerkte gevaarlijke punten	2024 Q4	+80	66	82,50%
VV039	Versnelling investeringen in veilige schoolroutes	Aantal goedgekeurde subsidieaanvragen lokale besturen	2022 Q4		120	
VV039	Versnelling investeringen in veilige schoolroutes	Aantal ontvangen afrekeningen voor de goedgekeurde subsidieaanvragen lokale besturen	2022 Q4	120	47	39%
VV039	Versnelling investeringen in veilige schoolroutes	Aantal ingrepen op knelpunten op gewestwegen	2024 Q4	365	161	44%
VV040	Versnelling verkeerslichtenbeïnvloeding voor een betere en veiligere doorstroming voor de fietser en dynamisch verkeersmanagement	Aantal VRI's aangepast aan actieplan verkeerslichten	2023 Q4	68	18	26%
VV040	Versnelling verkeerslichtenbeïnvloeding voor een betere en veiligere doorstroming voor de fietser en	Aantal intelligente verkeersregelinstallaties (iVRI's)	2023 Q4	150	90	60%

	dynamisch verkeersmanagement					
<b>VV040</b>	Versnelling verkeerslichtenbeïnvloeding voor een betere en veiligere doorstroming voor de fietser en dynamisch verkeersmanagement	Aantal VRI's met beïnvloeding ten behoeve van het openbaar vervoer	2024 Q4	8	8	100%

# CLUSTER 8 MODAL SHIFT NAAR WATER

## Algemene voortgang

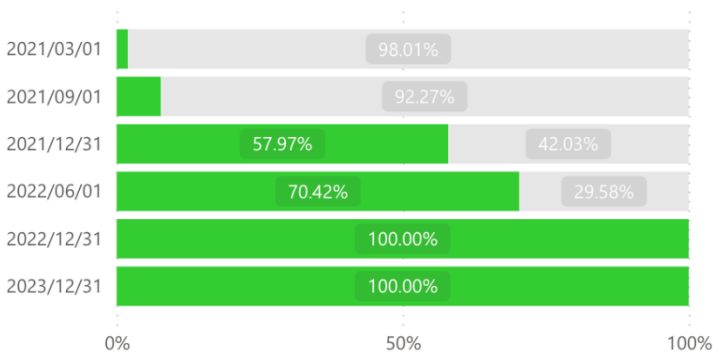
Binnen de cluster 'Modal shift naar water' zijn de 3 projecten opgestart en geagendeerd op de Vlaamse Regering. Eén project is volledig gerealiseerd: VV044, 'Minnelijke verwervingen en onteigeningen Nieuwe Sluis Zeebrugge'.



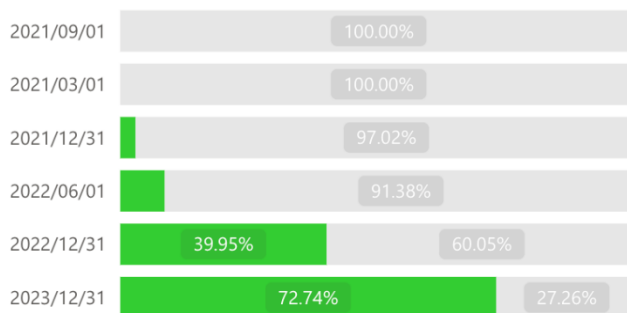
## Vastleggingen en vereffeningen

Het vastgelegde budget binnen deze cluster bedraagt 157.124.000 € ofwel 100% van de voorziene middelen op 31 december 2023. Het vereffende budget binnen deze cluster bedraagt op 31 december 2023 114.293.000 € ofwel 72,74% van de voorziene middelen.

### Uitvoering VAK %

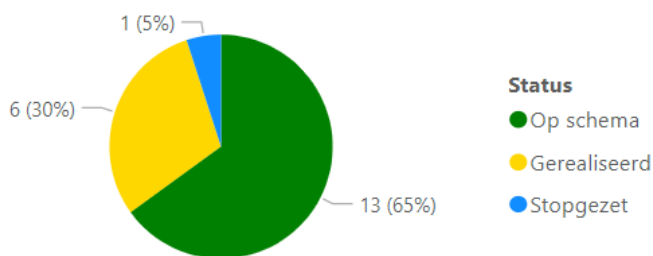


### Uitvoering VEK %

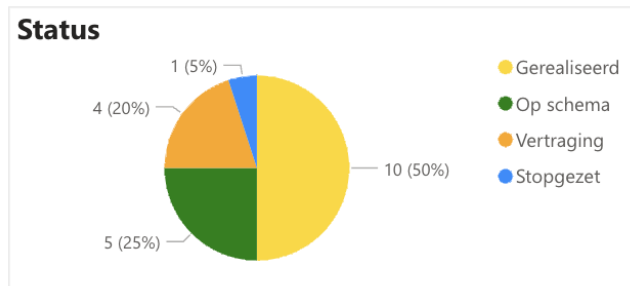


## Mijlpalen

Vijf mijlpalen binnen deze cluster zijn op schema en tien mijlpalen zijn gerealiseerd. Er is één stopgezette mijlpaal binnen project 'VV042, Modal shift naar water - extra kaaimuren'. (taartdiagram en tabel kolom 4). Daarnaast zijn er nog vier vertraagde mijlpalen, verspreid over VV041 en VV042.











Meting 5



Meting 6

## Algemene voortgang, mijlpalen, VAK/VEK per clusterproject op 31/12/2023

Proj.nr.	Projectnaam	Project-status	Status mijlpalen	Beleidsruimte (begroot)	VAK	VEK
VV041	Modal shift naar water - Albertkanaal (versneld verhogen van bruggen)			99,533 mio €	99.533.000 €	75.941.000 €
VV042	Modal shift naar water - extra kaaimuren			17,415 mio €	17.415.000 €	4.655.000 €
VV043	Waterbeheersing Dender			13,176 mio €	13.176.000 €	6.697.000 €
VV044	Minnelijke verwervingen en onteigeningen Nieuwe Sluis Zeebrugge			27 mio €	27.000.000 €	27.000.000 €
<b>Totaal</b>				157,124 mio €	157.124.000 €	114.293.000 €

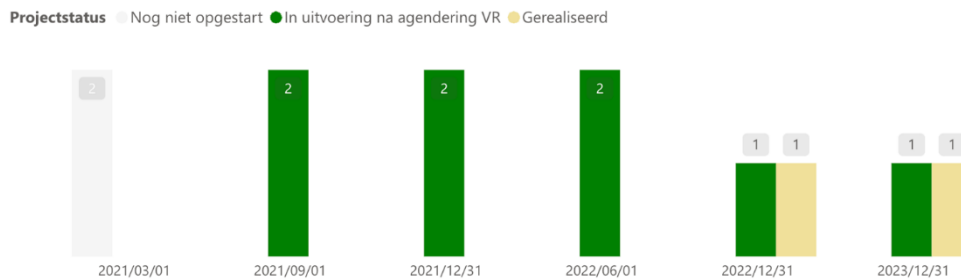
## Outputindicatoren

Projectnr	Projectnaam	Outputindicator	Timing	Streefwaarde	Realisatie	Realisatie- graad
VV041	Modal shift naar water - Albertkanaal (versneld verhogen van bruggen)	Verhogen en/of aanpassen van bruggen, alsook het uitvoeren van ondersteunende werken ter optimalisatie van de bevaarbaarheid van het Albertkanaal	2024 Q4	9	6	66%
VV042	Modal shift naar water - extra kaaimuren	Aantal gebouwde en herstelde laad- en losinstallaties	2023 Q4	7	2	28%
VV044	Minnelijke verwervingen en onteigeningen Nieuwe Sluis Zeebrugge	Aantal verwervingen	2022 Q4	4	4	100%

# CLUSTER 9 WELZIJSINFRASTRUCTUUR

## Algemene voortgang

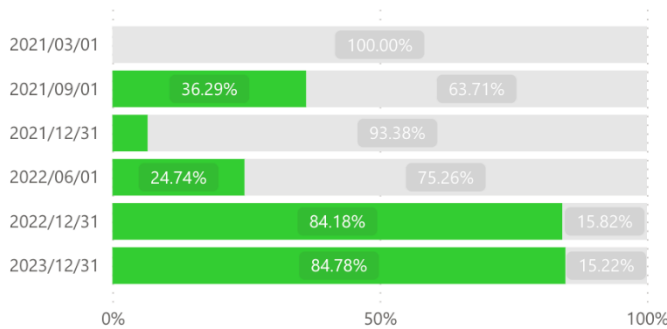
De projecten van de cluster welzijnsinfrastructuur zijn sinds de tweede meting in uitvoering na agendering op de Vlaamse Regering. Eén project is sinds meting 5 volledig gerealiseerd: VV046, 'Optrekken strategische forfaits ziekenhuizen'.



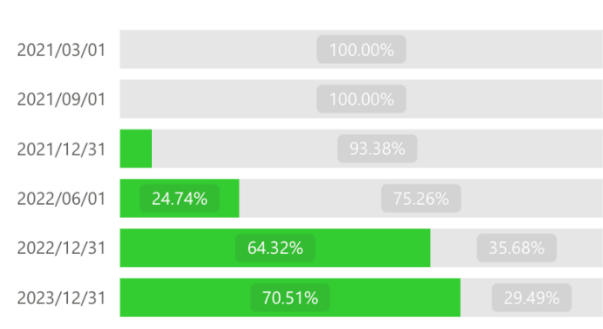
## Vastleggingen en vereffeningen

De vastleggingen binnen deze cluster bedragen 117.966.000 € op 31 december 2023. Dat is 84,78% van de voorziene middelen. Het VAK-cijfer werd bij meting 2 onjuist ingevoerd en werd bij meting 3 gecorrigeerd. De vereffeningen binnen deze cluster bedragen 98.109.000 € op 31 december 2023. Dat is 70,51% van de voorziene middelen.

### Uitvoering VAK %

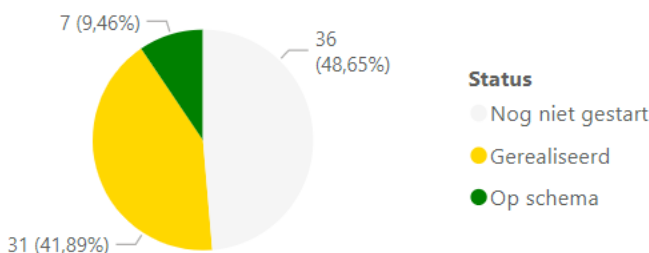


### Uitvoering VEK %

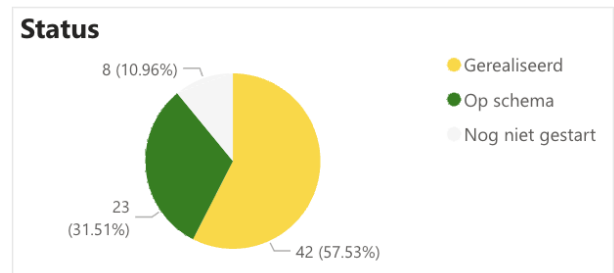


## Mijlpalen

Het aantal niet gestarte mijlpalen daalt van 36 naar 8. 23 mijlpalen binnen deze cluster zijn op schema en 42 mijlpalen zijn reeds gerealiseerd (taartdiagram en tabel kolom 4).







Meting 5



Meting 6

## Algemene voortgang, mijlpalen, VAK/VEK per clusterproject op 31/12/2023

Proj.nr.	Projectnaam	Project-status	Status mijlpalen	Beleidsruimte (begroot)	VAK	VEK
VV045	Inzetten op kwaliteit en good governance van WZC & vooruitschuif nieuw beleid			129,142 mio €	117.966.000 €	98.109.000 €
VV046	Optrekken strategische forfaits ziekenhuizen			10 mio €	Dit project werd gefinancierd met reguliere middelen.	Dit project werd gefinancierd met reguliere middelen.
<b>Totaal</b>				139,142 mio €	117.966.000 €	98.109.000 €

## Outputindicatoren

Projectnr	Projectnaam	Outputindicator	Timing	Streefwaarde	Realisatie	Realisatiegraad
VV045	Inzetten op kwaliteit en good governance van WZC & vooruitschuif nieuw beleid	VV045.01 - VIA6 VV045.02 - Indexering verhoging VIA6 BTZ Bijkomende tewerkstelling per woonzorgcentrum. De geplande aantallen VTE aanwerving en uitbreiding én de aanwervingsdata van de bijkomende personeelsleden worden doorgegeven tegen eind oktober 2021 via het Vlaams e-loket (Vlaams Agentschap Zorg en Gezondheid).	2021 Q4	2.264 (VIA6-akkoord)	2660,4	100%
VV045	Inzetten op kwaliteit en good governance van WZC & vooruitschuif nieuw beleid	VV045.04 -"Covid-19 compensatie continuïteitsborg WZC Q1 2022": aan alle woonzorgcentra met een verminderde bezetting die aan de voorwaarden voldoen wordt een continuïteitsborg betaald	2022 Q3	Betaling van compensatie in Q3	6671000	100%
VV045	Inzetten op kwaliteit en good governance van WZC & vooruitschuif nieuw beleid	VV045.05 -"financiering van een kwaliteitskader voor ventilatie in woonzorgcentra"- leidraad plan op maat	2023 Q2	leidraad beschikbaar		100%



<b>VV045</b>	Inzetten op kwaliteit en good governance van WZC & vooruitschuif nieuw beleid	VV045.05 -"financiering van een kwaliteitskader voor ventilatie in woonzorgcentra"-250 gratis ventilatiescans voorzien in oorspronkelijk plan- 218 WZC namen deel aan de CO2-screeningsweek, dus maximaal 218 WZC krijgen gratis ventilatiescan	2024 Q4	218	0	25%
<b>VV045</b>	Inzetten op kwaliteit en good governance van WZC & vooruitschuif nieuw beleid	VV045.05 - "financiering van een kwaliteitskader voor ventilatie in woonzorgcentra"- kwaliteitshandboek	2023 Q1	handboek beschikbaar		100%
<b>VV045</b>	Inzetten op kwaliteit en good governance van WZC & vooruitschuif nieuw beleid	VV045.07 -BelRAI-opleidingen: subsidiebedrag wordt uitbetaald aan alle betrokken ouderen- en thuiszorgorganisaties. Vormingsbeleid zelf zal een permanent gegeven vormen waarbij tegen 1/6/2023 deze organisaties over voldoende BelRAI-indicatiestellers en -trainers dienen te beschikken om de BelRAI-instrumenten te implementeren. Daarnaast dient het vormingsbeleid te worden verankerd in de organisatie om permanente intervisie en bijscholing mogelijk te maken. Deze subsidie is een bijdrage om tegemoet te komen in de opstartkost van deze organisaties.	2021 Q4	Volledige toekenning van subsidie 12.132.432,07 euro	12132432	100%
<b>VV045</b>	Inzetten op kwaliteit en good governance van WZC & vooruitschuif nieuw beleid	VV045.08- Deelproject "e- Calcura fase 1": voor alle woonzorgcentra is de berekening BTZ 2023 volledig uitgevoerd	2022 Q4	100%		100%
<b>VV045</b>	Inzetten op kwaliteit en good governance van WZC & vooruitschuif nieuw beleid	VV045.08- Deelproject "e- Calcura fase 2": voor alle woonzorgcentra is de berekening BTZ 2025 volledig uitgevoerd	2024 Q3	100%		0%
<b>VV045</b>	Inzetten op kwaliteit en good governance van WZC & vooruitschuif nieuw beleid	VV045.09- "Transparante sectorspecifieke boekhouding residentiële ouderenzorg": alle woonzorgcentra hebben boekhoudkundige gegevens bezorgd voor boekjaar 2025	2026 Q4	100%	0	0%

<b>VV045</b>	Inzetten op kwaliteit en good governance van WZC & vooruitschuif nieuw beleid	VV045.10 Verdere implementatie BelRAI: Er wordt 80% van het subsidiebedrag uitbetaald aan de thuiszorg- en residentiële actoren. De investeringen zullen tijdig gemaakt moeten worden om met de BelRAI instrumenten van start te kunnen gaan op 1 juni 2023 en de implementatieperiode die daarna nog zal voorzien worden.	2022 Q4	Gedeeltelijke toekenning van het subsidiebedrag	1	80%
<b>VV045</b>	Inzetten op kwaliteit en good governance van WZC & vooruitschuif nieuw beleid	VV045.11 - eWoonzorgfiches: het webplatform is online	2024 Q1	100%	0	0%
<b>VV045</b>	Inzetten op kwaliteit en good governance van WZC & vooruitschuif nieuw beleid	VV045.15 - VIVO: Instroom, retentie, extra personeelsinzet - opstart en afronding coachings- en begeleidingstrajecten in kader instroomkanaal	2024 Q4	Met het voorziene budget van 23 miljoen euro worden minimaal 3.300 coachings- en begeleidingstrajecten gesubsidieerd in de periode 2023-2024. Dit zijn de openstaande vacatures voor de voor ogen zijnde functies in de zorg- en welzijnssectoren.		5%
<b>VV045</b>	Inzetten op kwaliteit en good governance van WZC & vooruitschuif nieuw beleid	VV045.012 - Er wordt een partnerorganisatie aangeduid	2023 Q4	De oproep is uitgestuurd na goedkeuring van de VR op 27/10/2023.		
<b>VV045</b>	Inzetten op kwaliteit en good governance van WZC & vooruitschuif nieuw beleid	VV045.012 - Het platform is online voor de start van het pilotproject	2024 Q1			
<b>VV046</b>	Optrekken strategische forfaits ziekenhuizen	Extra strategische forfaits voor de ziekenhuisinfrastructuur	2021 Q2	16.789.154,90 euro	16789155	100%

<b>VV046</b>	Optrekken strategische forfaits ziekenhuizen	Extra strategische forfaits voor de ziekenhuisinfrastructuur	2021 Q4	4.280.729,38 euro	4280729,4	100%
<b>VV046</b>	Optrekken strategische forfaits ziekenhuizen	Extra strategische forfaits voor de ziekenhuisinfrastructuur	2022 Q1	14.564.555,8 euro	14564556	100%

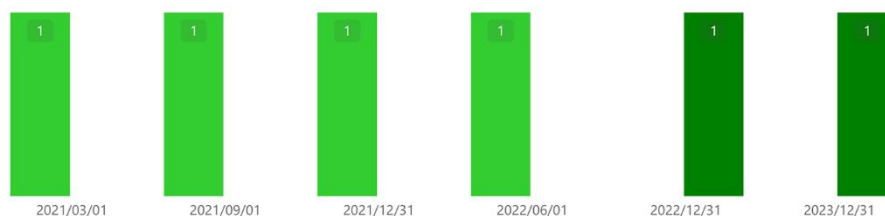
# CLUSTER 10 WATERSTOFONDERZOEK

## Algemene voortgang

Het project waterstofonderzoek is opgestart, en heeft ook de agendering op de Vlaamse Regering doorlopen. Het heeft nu de status 'in uitvoering na agendering Vlaamse Regering'.

### Projectvoortgang


Projectstatus ● Opgestart ● In uitvoering na agendering VR



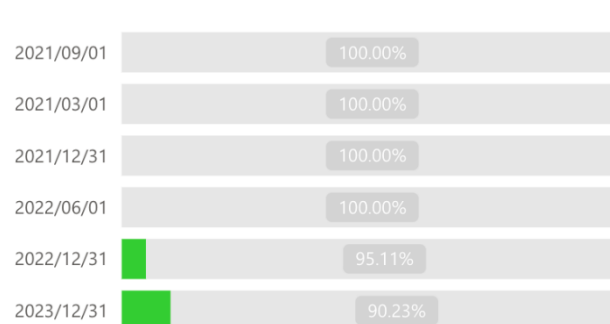
## Vastleggingen en vereffeningen

Op 31/12/2023 kunnen we zien dat 100% van de voorziene middelen werd vastgelegd, zijnde 124.998.000 €. Op 31/12/2023 was 12.214.000 € vereffend, ofwel 9,77% van de voorziene middelen.

### Uitvoering VAK %



### Uitvoering VEK %



## Algemene voortgang, mijlpalen, VAK/VEK per clusterproject op 31/12/2023

Zestien mijlpalen in dit project zijn reeds gerealiseerd (kolom 4).

Proj.nr.	Projectnaam	Project-status	Status mijlpalen	Beleidsruimte (begroot)	VAK	VEK
VV047	Waterstofonderzoek	●	●	125 mio €	124.998.000 €	12.214.000 €

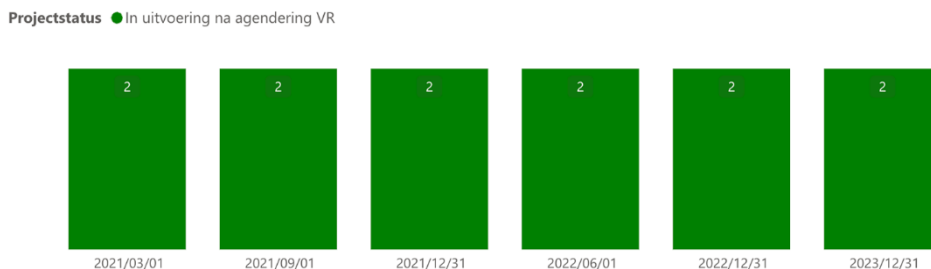
## Outputindicatoren

Projectnr	Projectnaam	Outputindicator	Timing	Streefwaarde	Realisatie	Realisatie -graad
VV047	Waterstofonderzoek	Aantal Vlaamse steunbeslissingen toegekend en vastgelegd: streefnorm 125 miljoen euro	2022 Q4	11	11	100%
VV047	Waterstofonderzoek	Aantal (deel)projecten uitgevoerd	2026 Q2	11		0%
VV047	Waterstofonderzoek	Outcome indicator: gerealiseerde electrolyse capaciteit	2026 Q2	90 MWatt	0	0%
VV047	Waterstofonderzoek	Projecten uitbetaald	2026 Q3	90% budget	9,8	10,9%

# CLUSTER 11 VERGROENING WEGINFRASTRUCTUUR

## Algemene voortgang

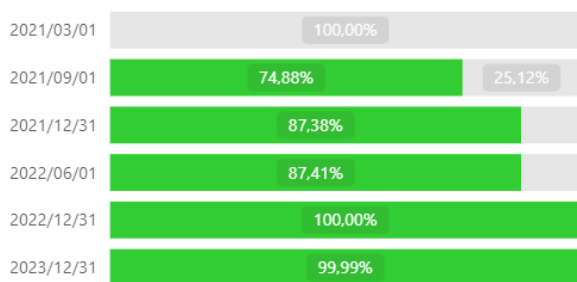
De twee projecten onder de cluster vergroening weginfrastructuur zijn op schema na agendering op de Vlaamse Regering.



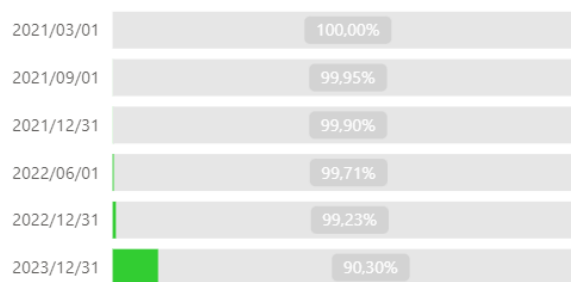
## Vastleggingen en vereffeningen

De vastleggingen op beide projecten samen op 31 december 2023 bedragen 113.261.000 € ofwel 99,99% van de voorziene middelen. De vereffeningen bedragen 10.991.000 € op 31 december 2023, ofwel 9,7% van de voorziene middelen.

### Uitvoering VAK %

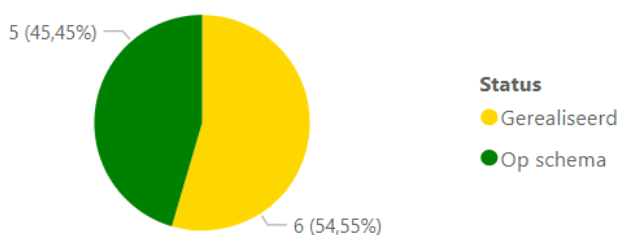


### Uitvoering VEK %

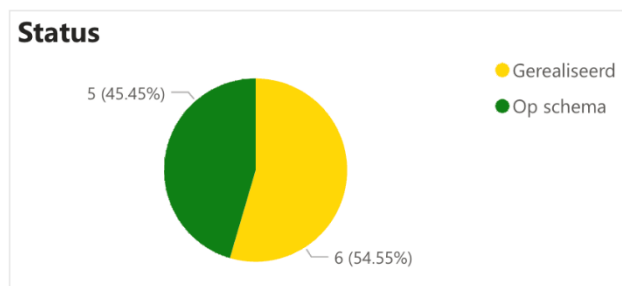


## Mijlpalen

Alle mijlpalen binnen deze cluster zijn op schema of reeds gerealiseerd (taartdiagram en tabel kolom 4). Sinds vorige meting werden is er geen wijziging in het aantal gerealiseerde mijlpalen.







Meting 5



Meting 6

## Algemene voortgang, mijlpalen, VAK/VEK per clusterproject op 31/12/2023

Proj.nr.	Projectnaam	Project-status	Status mijlpalen	Beleidsruimte (begroot)	VAK	VEK
VV048	Investering LED-verlichting gewestwegen (VEKP)			84,50 mio €	84.498.000 €	8.440.000 €
VV049	Laadpalen - versnelde uitrol laadinfrastructuur			28,768 mio €	28.763.000 €	2.551.000 €
<b>Totaal</b>				113,268 mio €	113.261.000 €	10.991.000 €

## Outputindicatoren

Projectnr	Projectnaam	Outputindicator	Timing	Streefwaarde	Realisatie	Realisatie -graad
VV048	Investering LED-verlichting gewestwegen (VEKP)	% minder verbruik	2024 Q3	-35%	6,4	18,30%
VV048	Investering LED-verlichting gewestwegen (VEKP)	Aantal omgebouwde toestellen	2024 Q3	79152	9579	12%
VV049	Laadpalen - versnelde uitrol laadinfrastructuur	Goedkeuring beleidskader voor de uitrol van oplaadinfrastructuur. Het beleidskader maakt het mogelijk: - de toekomstige oplaadpunten in kaart te brengen - de concessieopdrachten voor oplaadpunten in het publieke domein te lanceren - de uitrol van (semi-)publieke oplaadpunten op het particuliere domein te stimuleren - de doorlooptijd voor de installatie van oplaadpunten in te korten door de administratieve lasten te verminderen - het opladen in een slim elektriciteitsnet te stimuleren	2021 Q4	Goedkeuring van het kader	1	100%
VV049	Laadpalen - versnelde uitrol laadinfrastructuur	Toekenning van concessies voor oplaadinfrastructuur. Het wetgevingskader voor de uitrol van publieke oplaadinfrastructuur wordt verzekerd via door de Vlaamse regering verleende concessies. De uitrol wordt overgelaten aan particuliere exploitanten.	2022 Q3	Schriftelijke kennisgeving van gunning van opdracht aan geslaagde kandidaten	1	100%
VV049	Laadpalen - versnelde uitrol laadinfrastructuur	Oplaadinfrastructuur: operationele semipublieke en publieke laadpunten	2023 Q2	9000	11936	133%

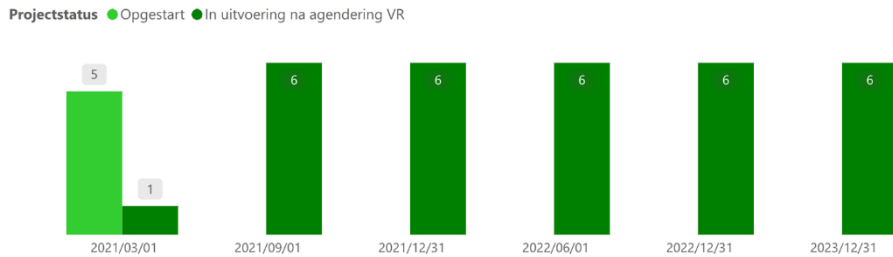
		(uitgedrukt in charging point equivalentens (CPE))				
VV049	Laadpalen - versnelde uitrol laadinfrastructuur	Oplaa infrastructuur: operationele semipublieke en publieke laadpunten (uitgedrukt in charging point equivalentens (CPE))	2025 Q2	22.000	23794,5	
VV049	Laadpalen - versnelde uitrol laadinfrastructuur	Oplaa infrastructuur: operationele semipublieke en publieke laadpunten (uitgedrukt in charging point equivalentens (CPE))	2026 Q2	30.000	0	0%



# CLUSTER 12 IEDEREEN LOKAAL DIGITAAL

## Algemene voortgang

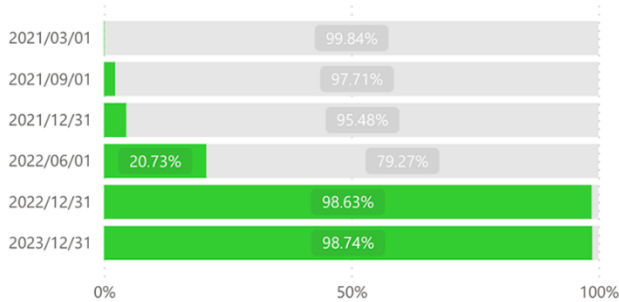
Alle projecten onder de cluster 'iedereen lokaal digitaal' zijn in uitvoering na agendering op de Vlaamse Regering.



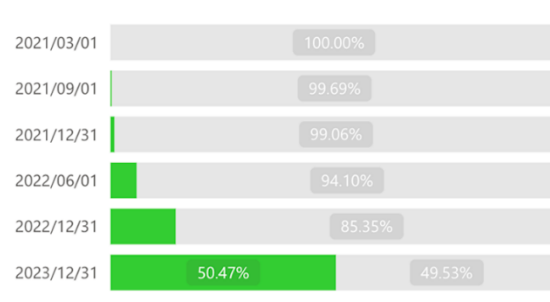
## Vastleggingen en vereffeningen

De vastleggingen in deze cluster bedragen 112.345.000 € op 31 december 2023. Dit is 98,74% van de voorziene middelen. De vereffeningen binnen deze cluster bedragen 57.427.000 € op 31 december 2023. Dit is 50,47% van de voorziene middelen.

### Uitvoering VAK %

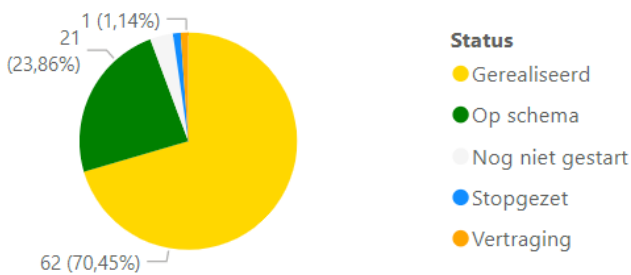


### Uitvoering VEK %

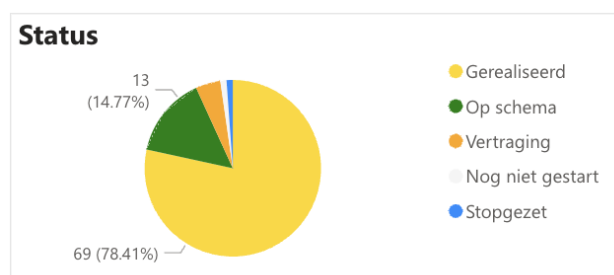


## Mijlpalen

In deze cluster is bijna 79% van de mijlpalen reeds gerealiseerd, een stijging met bijna 8%. Vier mijlpalen in VV050 en VV052 staan aangegeven met vertraging, één mijlpaal in VV051 is nog niet gestart, en één mijlpaal werd stopgezet in VV050, 'Digitalisering integratie & inburgering' (tabel kolom 4).



Meting 5



Meting 6

## Algemene voortgang, mijlpalen, VAK/VEK per clusterproject op 31/12/2023

Proj.nr.	Projectnaam	Project-status	Status mijlpalen	Beleidsruimte (begroot)	VAK	VEK
VV050	Digitalisering integratie & inburgering			15 mio €	15.000.000 €	9.673.000 €
VV051	Gemeente zonder gemeentehuis			35 mio €	34.429.000 €	17.589.000 €
VV052	Iedereen digitaal – digibuddies			2,71 mio €	2.707.000 €	1.767.000 €
VV053	Iedereen digitaal - opleiding & vorming			11,876 mio €	11.643.000 €	6.904.000 €
VV054	Iedereen digitaal - toegang tot computers & internet			29,191 mio €	29.191.000 €	15.089.000 €
VV055	Smart Cities			20 mio €	19.375.000 €	6.405.000 €
<b>Totaal</b>				113,777 mio €	112.345.000 €	57.427.000 €

## Outputindicatoren

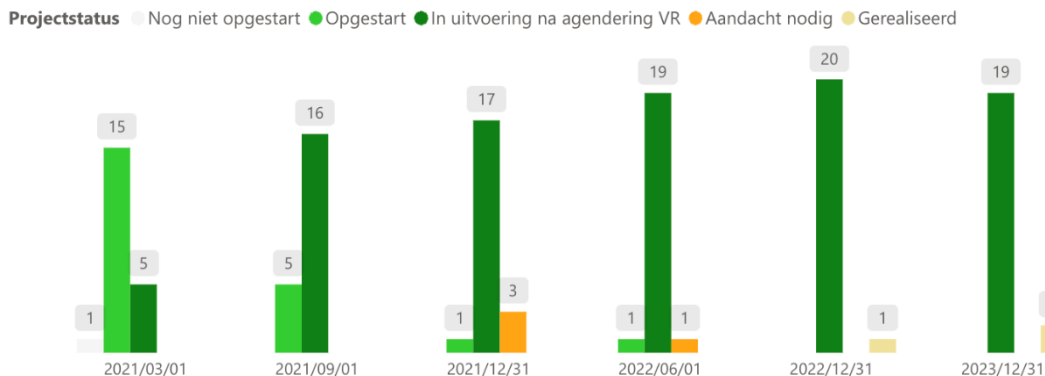
Projectnr	Projectnaam	Outputindicator	Timing	Streefwaarde	Realisatie	Realisatie-graad
VV050	Digitalisering integratie & inburgering	Er is een leerplatform waar de leerkrachten maatschappelijke oriëntatie op kunnen werken	2022 Q4	100%		100%
VV050	Digitalisering integratie & inburgering	Er is een online betaalmodule via dewelke digitaalvaardige inburgeraars en anderstaligen kunnen betalen	2022 Q4	100%		100%
VV050	Digitalisering integratie & inburgering	Er is een klantenportaal waar digitaal vaardige inburgeraars informatie kunnen raadplegen	2023 Q4	100%		30%
VV050	Digitalisering integratie & inburgering	Er is een tool om verplichte inburgeraars die niet werken of niet studeren te matchen in een netwerk- of participatietraject	2023 Q4	100%		100%
VV050	Digitalisering integratie & inburgering	Er is een vernieuwde website vreemdelingenrecht.be	2023 Q4	100%		90%
VV050	Digitalisering integratie & inburgering	Er is een nieuw klantvolgsysteem voor inburgeraars	2024 Q4	100%		60%
VV050	Digitalisering integratie & inburgering	Er is een platform waar online testen op afgenomen kunnen worden	2024 Q4	100%		80%
VV051	Gemeente zonder gemeentehuis	Aantal dossiers bij oproep 1	2021 Q4	20	28	100%
VV051	Gemeente zonder gemeentehuis	Totaal aantal goedgekeurde dossiers door de VR in het kader van gemeente zonder gemeentehuis.	2022 Q4	60	61	100%

VV051	Gemeente zonder gemeentehuis	Het aantal gemeenten dat betrokken is of samenwerkt bij de digitalisering van lokale dienstverlening (via GZG)	2022 Q4	Eén derde van de gemeenten	259	100%
VV051	Gemeente zonder gemeentehuis	Aantal diensten(processen) dat deels of volledig gedigitaliseerd is via GzG	2025 Q4	25 % van de diensten op basis van IPDC (Interbestuurlijke Producten en Dienstencatalogus)		
VV051	Gemeente zonder gemeentehuis	Aantal digitale bouwstenen van Vlaanderen voor lokale besturen dat door het project wordt opgezet of verbeterd.	2025 Q4	10	3	100%
VV052	Iedereen digitaal - digibuddies	Aantal lokale besturen die ondersteund worden.	2024 Q4	300	200	66,60%
VV053	Iedereen digitaal - opleiding & vorming	Aantal projecten van lokale besturen rond lokaal e-inclusiebeleid opgestart.	2022 Q1	26	28	100%
VV053	Iedereen digitaal - opleiding & vorming	Aantal lokale besturen die financieel ondersteund worden bij de uitbouw van een lokaal e-inclusiebeleid of projecten rond gebruiksvriendelijkheid	2022 Q4	121	121	100%
VV054	Iedereen digitaal - toegang tot computers & internet	Aantal lokale besturen financieel ondersteund bij kansengroepen toegang bieden tot internet thuis en bij hun e-inclusiebeleid.	2022 Q4	300	161	53,70%
VV054	Iedereen digitaal - toegang tot computers & internet	Aantal lokale besturen ondersteund bij het toegankelijk maken van hun digitale dienstverlening	2024 Q4	300	100	33,30%
VV054	Iedereen digitaal - toegang tot computers & internet	Aantal wetenschappelijke rapporten rond e-inclusie en een e-inclusiebeleid.	2025 Q2	9	3	33,30%
VV055	Smart Cities	Kwalitatieve en haalbare smart-city-projecten goedgekeurd binnen het beschikbare budget van oproep City of Things 2021	2022 Q1	10	10	100%
VV055	Smart Cities	Kwalitatieve en haalbare smart-city-projecten goedgekeurd binnen het beschikbare budget van oproep City of Things 2022	2022 Q4	10	9	90%

# CLUSTER 13 DIGITALISERING VLAAMSE OVERHEID

## Algemene voortgang

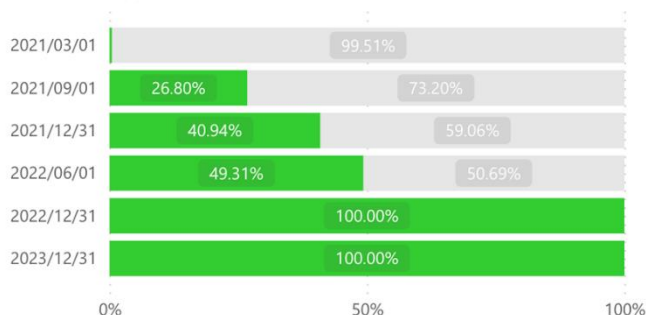
Alle projecten onder de cluster digitalisering Vlaamse overheid zijn in uitvoering na agendering op de Vlaamse Regering. Alle opgestarte projecten zijn op schema, en twee projecten, VV063 'Het Omgevingsloket – digitalisering inzage-loket en omgevingscheck', en VV064, 'FIT – datagedreven organisatie en digitalisering dienstverlening', krijgen de status 'gerealiseerd'.



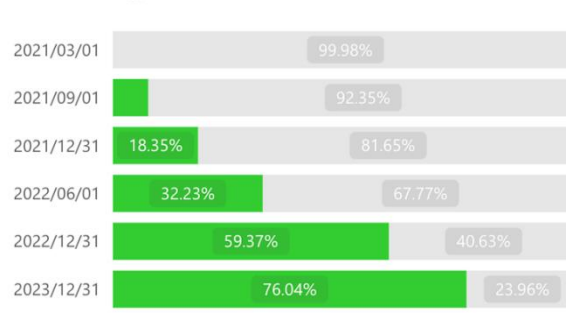
## Vastleggingen en vereffeningen

De vastleggingen in deze cluster bedragen op 31 december 2023 116.765.000 €, ofwel 100% van de voorziene middelen. De vereffeningen bedragen 88.785.000 € op 31 december 2023, ofwel 76,04%.

### Uitvoering VAK %

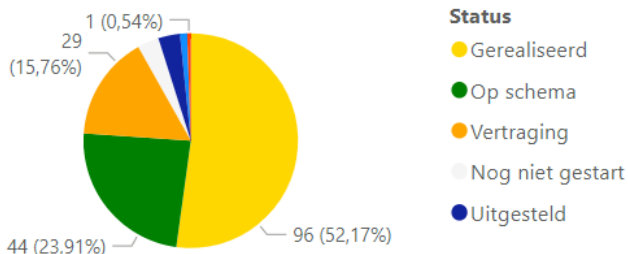


### Uitvoering VEK %

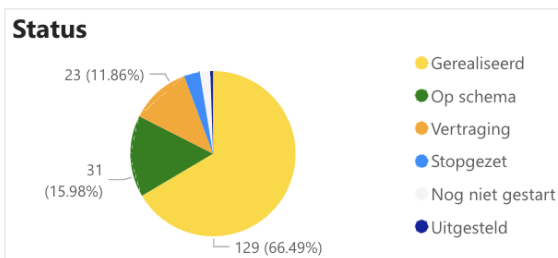


## Mijlpalen

Het aantal mijlpalen is gestegen van 184 naar 194. 82,5% van de mijlpalen is op schema of gerealiseerd (taartdiagram, tabel kolom 4). 23 van de 194 mijlpalen liepen vertraging op. 6 mijlpalen werden stopgezet, binnen projecten VV064, VV068, VV069, VV070 en VV072. Er werd één mijlpaal uitgesteld (VV068).













































Meting 5



Meting 6

## Algemene voortgang, mijlpalen, VAK/VEK per clusterproject op 31/12/2023

Proj.nr.	Projectnaam	Project-status	Status mijlpalen	Beleidsruimte (begroot)	VAK	VEK
VV056	Achterliggende processen gemeenschappelijke dienstverlening – onboarding raamovereenkomsten			15 mio €	15.000.000 €	12.101.000 €
VV057	Ondersteuning Digitale transformatie Vlaamse entiteiten en lokale besturen			5 mio €	5.000.000 €	4.842.000 €
VV058	Versnelling gemeenschappelijke dienstverlening			3 mio €	3.000.000 €	2.802.000 €
VV059	Digitalisering asset management Aquafin			9 mio €	9.000.000 €	9.000.000 €
VV060	Versnelling en verdere uitbouw van Mijn Burgerprofiel			10 mio €	10.003.000 €	9.785.000 €
VV061	Datanutsbedrijf			23 mio €	23.002.000 €	10.680.000 €
VV062	Digitalisering DBRC - toegang tot de Vlaamse bestuursrechtspraak			1,6 mio €	1.597.000 €	714.000 €
VV063	Het Omgevingsloket – digitalisering inzage-loket en omgevingscheck			1,865 mio €	1.864.000 €	1.859.000 €
VV064	FIT – datagedreven organisatie en digitalisering dienstverlening			1 mio €	1.000.000 €	1.000.000 €
VV065	Cybersecurity en uitrol SIEM			2,5 mio €	2.500.000 €	2.200.000 €
VV066	Hybride digitale werkplek			1 mio €	999.000 €	541.000 €
VV067	Modernisering cloud- en netwerkinfrastructuur			3,5 mio €	3.500.000 €	2.971.000 €

VV068	Kaleidos – Digitalisering besluitvormingsproces van de Vlaamse Regering			2,4 mio €	2.400.000 €	2.239.000 €
VV069	Data Integratiediensten voor Slimme Mobiliteit			5 mio €	5.000.000 €	3.666.000 €
VV070	MATIS, het Vlaamse materialeninformatiesysteem			1,95 mio €	1.950.000 €	1.951.000 €
VV071	Aanbod Lokaal Digitaal			2 mio €	2.000.000 €	778.000 €
VV072	Doelgericht digitaal transformeren			5 mio €	5.000.000 €	4.195.000 €
VV073	Sensor Data Platform			8,5 mio €	8.500.000 €	5.126.000 €
VV074	Vastgoedinformatieplatform			9 mio €	9.000.000 €	6.587.000 €
VV075	VLM - MAP6 en datawarehouse			2,45 mio €	2.450.000 €	1.818.000 €
VV076	Regie op eigen gegevens en zelf beheerde identiteit			4 mio €	4.000.000 €	3.930.000 €
<b>Totaal</b>				116,765 mio €	116.765.000 €	88.785.000 €

## Outputindicatoren

Projectnr	Projectnaam	Outputindicator	Timing	Streefwaarde	Realisatie	Realisatie- graad
VV059	Digitalisering asset management Aquafin	Realisatie beperkt patrimonium (pompstations) voor de monitoring van de gezondheidstoestand	2022 Q1	100%		100%
VV059	Digitalisering asset management Aquafin	De functionaliteiten van het asset management digitaliseringsproject zijn bij Aquafin beschikbaar en worden gebruikt.	2025 Q4	100 %	0	75%
VV060	Versnelling en verdere uitbouw van Mijn Burgerprofiel	De helft van de Vlaamse entiteiten en lokale besturen is aangesloten voor de front-kant van Mijn Burgerprofiel (header-integratie).	2021 Q4	150 lokale besturen	154	100%

VV060	Versnelling en verdere uitbouw van Mijn Burgerprofiel	Verdubbeling aantal dienstverleningen ontsloten in Mijn Burgerprofiel	2022 Q4	160	160	100%
VV063	Het Omgevingsloket – digitalisering inzage-loket en omgevingscheck	Contact met overheid via internet	2023 Q2		100	100%
VV064	FIT – datagedreven organisatie en digitalisering dienstverlening	DIGITALE VAARDIGHEDEN - Implementatie van een trainingtool om digitale vaardigheden te verbeteren	2022 Q3	Ingebruikname van de trainingtool		100%
VV064	FIT – datagedreven organisatie en digitalisering dienstverlening	ACCOUNT BASED MARKETING - Monitoring van de ontvangst bij de klant van de marketingcampagnes	2022 Q4	BI Dashboard om effectiviteit te monitoren		50%
VV064	FIT – datagedreven organisatie en digitalisering dienstverlening	ACCOUNT BASED MARKETING - Naast brede campagnes maken we meer gebruik van gerichte communicatie, op maat van de klant, via een performante marketing technologie	2022 Q4	Meer gerichte marketingtrajecten via de marketing technologie		50%
VV064	FIT – datagedreven organisatie en digitalisering dienstverlening	ACCOUNTBEHEER - Afwerking van de gemeenschappelijke FIT-VLAIO Ondernemingsfoto	2022 Q4	VLAIO-FIT Ondernemingsfoto in gebruik		100%
VV064	FIT – datagedreven organisatie en digitalisering dienstverlening	ACCOUNTBEHEER - Creatie van een digitale lijst met Vlaamse bedrijven in een bepaalde sector en in een bepaald land	2022 Q4	Digitale zoekmodule om Vlaamse bedrijven te identificeren		90%
VV064	FIT – datagedreven organisatie en digitalisering dienstverlening	ACCOUNTBEHEER - Creatie van een digitale Ondernemingsfoto van de actieve FIT-klanten	2022 Q4	80% van de klanten hebben een digitale ondernemingsfoto		100%
VV064	FIT – datagedreven organisatie en digitalisering dienstverlening	ACCOUNTBEHEER - Verrijking van accounts uit het klantenbestand met informatie nuttig om op maat te kunnen bedienen (o.a. over exportlanden)	2022 Q4	70% van de accounts zijn verrijkt		80%
VV064	FIT – datagedreven organisatie en digitalisering dienstverlening	DIGITALE PLATFORMEN - Lancering van een vernieuwd MijnFIT profiel waar de klant zelf zijn promotie kan beheren	2022 Q4	Vernieuwd MijnFIT-profiel met maximale opties is gelanceerd		100%
VV064	FIT – datagedreven organisatie en digitalisering dienstverlening	DIGITALE PLATFORMEN - Succesvolle in productiestelling en implementatie van het interactieve promotieplatform	2022 Q4	65% van de actieve klanten maakt vlot gebruik van een promotieplatform		100%
VV064	FIT – datagedreven organisatie en digitalisering dienstverlening	DIGITALE VAARDIGHEDEN - Ontwikkeling van een monitoringssysteem van de digitale vaardigheden (nulmeting en tussentijdse metingen) van de personeelsleden	2022 Q4	60% van de personeelsleden maakt vooruitgang		65%
VV064	FIT – datagedreven organisatie en digitalisering dienstverlening	KENNISBEHEER - Ontwikkeling van een informatiesysteem om informatie op een efficiënte wijze te verzamelen	2022 Q4	Lancering van informatiesysteem met performante zoekroboten		100%
VV064	FIT – datagedreven organisatie en	LEAD ONTWIKKELING en SCORING - Creatie van dashboards waar	2022 Q4	Creatie van Dashboard met leads en scoring		30%

	digitalisering dienstverlening	opportuniteiten ("leads") voor Vlaamse bedrijven en potentiële buitenlandse investeerders vatbaar worden weergegeven				
VV068	Kaleidos – Digitalisering van het besluitvormingsproces van de Vlaamse Regering	Gebruikers van nieuwe en opgewaardeerde diensten, producten en processen	2025 Q4		133799	
VV069	Data Integratiediensten voor Slimme Mobiliteit	KPI.1 De mobiliteitscentrale sluit aan op 1 datastroom van de Vlaamse Sensor Data Space	2022 Q2	1	1	100%
VV069	Data Integratiediensten voor Slimme Mobiliteit	KPI.3 De geanonimiseerde verkeersstromen met ANPR data (Automatic Number Plate Recognition) zijn beschikbaar zodat er analyses op kunnen worden uitgevoerd	2023 Q2	1 (= beschikbaar)		0%
VV069	Data Integratiediensten voor Slimme Mobiliteit	KPI.2 De Case van de stad Antwerpen sluit aan op 1 datastroom van de Vlaamse Sensor Data Space	2023 Q4	1	1	100%
VV069	Data Integratiediensten voor Slimme Mobiliteit	KPI.4 De haalbaarheidsstudie om de burger in de toekomst een meer gepersonaliseerde mobiliteitservaring aan te bieden is beschikbaar	2023 Q4	1 (= beschikbaar)	1	100%
VV069	Data Integratiediensten voor Slimme Mobiliteit	KPI.2b Datastromen verkeersstellingen sluiten aan op de Vlaamse Sensor Data Space.	2024 Q2	1		10%
VV070	MATIS, het Vlaamse materialeninformatiesysteem	Softwaremodule gegevens inzameling Huishoudelijk afval	2021 Q4	eerste versie in productie	1	100%
VV070	MATIS, het Vlaamse materialeninformatiesysteem	Data ontsluiting via Power BI naar melders inzameling HA	2022 Q1	eerste versie in gebruik	1	100%
VV070	MATIS, het Vlaamse materialeninformatiesysteem	Softwaremodule gegevens verwerking van afval	2022 Q1	eerste versie in gebruik	1	100%
VV070	MATIS, het Vlaamse materialeninformatiesysteem	Ontsluiting van gegevens naar melders van verwerkingsgegevens	2022 Q2	eerste versie in gebruik	1	100%
VV070	MATIS, het Vlaamse materialeninformatiesysteem	Softwaremodule herverdelen van afvalstoffen over gemeenten	2022 Q2	eerste versie in gebruik	1	100%
VV070	MATIS, het Vlaamse materialeninformatiesysteem	Ontsluiting gegevens naar niet melders	2022 Q3	Opgezet en eerste versie in gebruik	1	100%
VV070	MATIS, het Vlaamse materialeninformatiesysteem	Softwaremodule gegevens inzameling Bedrijfsafval	2023 Q1	eerste versie in gebruik	1	100%
VV070	MATIS, het Vlaamse materialeninformatiesysteem	Ontsluiting van traceringsgegevens naar afdeling handhaving	2024 Q2	eerste versie in productie	0	20%
VV070	MATIS, het Vlaamse materialeninformatiesysteem	Validatiemodule ter ondersteuning van inhoudelijke validatie van de ingevoerde gegevens	2023 Q2	eerste versie in productie	0	80%
VV073	Vlaamse Sensor Data Space	KPI.1 De eerste implementatie van de Vlaamse Sensor DataSpace wordt einde Q4	2022 Q4	1 (= oplevering)	1	100%

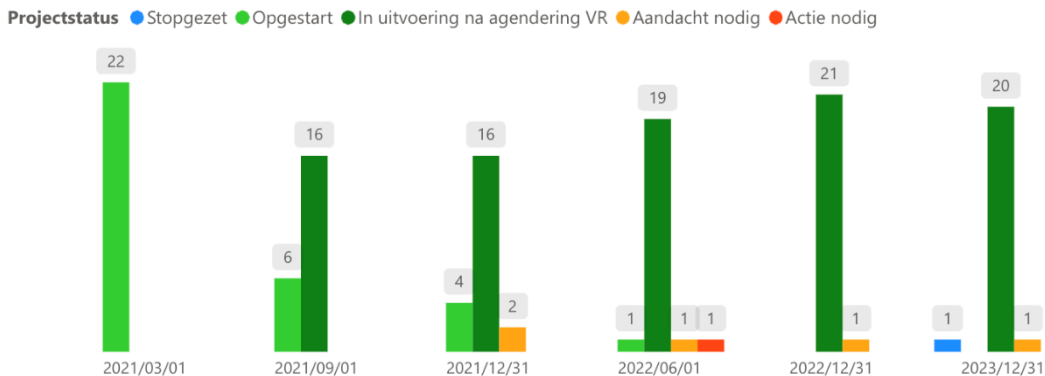


		2022 opgeleverd. Deze opstelling realiseert de bouwstenen en standaarden tot een TRL (Technology Readiness Level) niveau 7.				
VV073	Vlaamse Sensor Data Space	KPI.2 De doorontwikkeling van de Vlaamse Sensor DataSpace wordt gerealiseerd tegen 31 december 2023. Deze opstelling finaliseert de bouwstenen nodig voor hergebruik en opschaling tot een TRL (Technology Readiness Level) niveau 9.	2024 Q4	1 (= oplevering)		65%
VV073	Vlaamse Sensor Data Space	KPI.3 De Vlaamse Sensor Data Space realiseert iteratief de onboarding van de domein use case 'Data Integratiediensten voor Slimme Mobiliteit' (cfr. VV069).	2024 Q4	1 (= onboarding)		50%
VV073	Vlaamse Sensor Data Space	KPI.4 De Vlaamse Sensor Data Space realiseert de onboarding van een tweede use case in het domein water in samenwerking met de Vlaamse Milieumaatschappij (cfr. VV032)	2024 Q4	1 (= onboarding)		60%
VV074	Vastgoedinformatieplatform	Vastgoedplatform 100% opgeleverd.	2024 Q1	Alle steden en gemeenten aangesloten op het vastgoedplatform	0	0%
VV075	VLM - MAP6 en datawarehouse	Digitale aangifte van kunstmestgegevens en debietmeter	2022 Q4	100%		100%
VV075	VLM - MAP6 en datawarehouse	Aantal afgewerkte IT-projecten in het kader van MAP6	2024 Q4	8	4	50%
VV075	VLM - MAP6 en datawarehouse	Beschikbaarheid van nieuw datawarehouse	2024 Q4	1	0	40%
VV075	VLM - MAP6 en datawarehouse	Communicatie met belanghebbenden in inrichtingsprojecten verloopt digitaal na inwerkingtreding LOLA	2025 Q4			80%
VV075	VLM - MAP6 en datawarehouse	Vergoedingsaanvragen verlopen digitaal na inwerkingtreding LOLA	2025 Q4			80%

# CLUSTER 14 CULTURELE INFRASTRUCTUUR

## Algemene voortgang

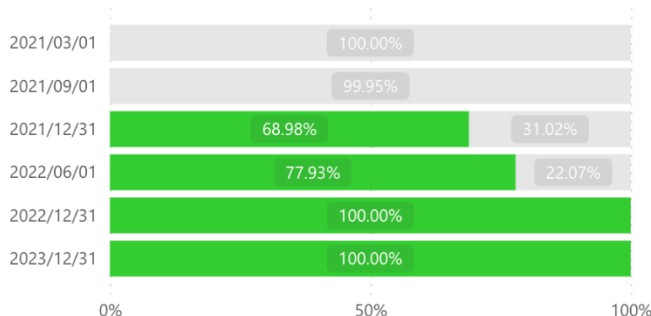
Er zijn 21 opgestarte culturele infrastructuurprojecten in uitvoering na agendering op de Vlaamse Regering, voor één project daarvan is aandacht nodig. Het betreft het project 'VV085, Kursaal Oostende'. Er is ook een project stopgezet: VV093 'Nieuwe huisvesting en depotruimte voor het Vlaams Architectuur Instituut'.



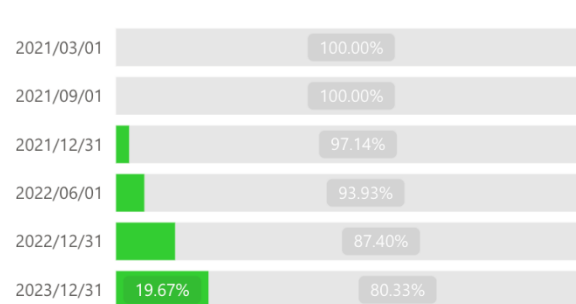
## Vastleggingen en vereffeningen

Op 31 december 2023 bedragen de vastleggingen binnen deze cluster 99.898.000 €, ofwel 100% van de voorziene middelen. Op 31 december 2023 bedragen de vereffeningen binnen deze cluster 19.652.000 €, ofwel 19,67% van de voorziene middelen.

### Uitvoering VAK %

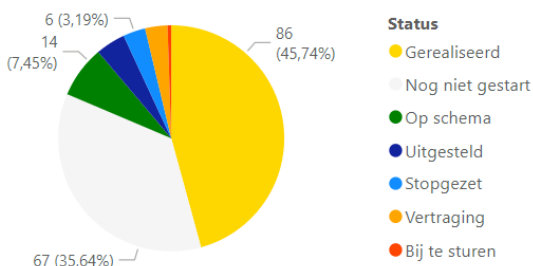


### Uitvoering VEK %

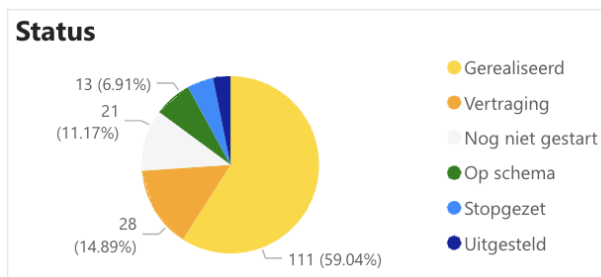


## Mijlpalen

Het aantal gerealiseerde mijlpalen in deze cluster steeg van 86 naar 111, en het aantal gestarte mijlpalen op schema werd 13. 28 mijlpalen worden als vertraagd aangegeven, 9 mijlpalen als stopgezet (binnen 'VV078 – Cultuurhuis Blankenberge' en 'VV093 Nieuwe huisvesting en depotruimte voor het Vlaams Architectuur Instituut'), en 6 mijlpalen als uitgesteld (binnen VV081, VV090, en VV092) (tabel kolom 4).















































Meting 5



Meting 6

## Algemene voortgang, mijlpalen, VAK/VEK per clusterproject

Proj.nr.	Projectnaam	Project-status	Status mijlpalen	Beleidsruimte (begroot)	VAK	VEK
VV077	Belfort Aalst			1,093 mio €	1.092.000 €	504.000 €
VV078	Ondersteuning culturele infrastructuur			2,695 mio €	2.695.000 €	898.000 €
VV079	deSingel Antwerpen			1,65 mio €	1.649.000 €	938.000 €
VV080	Groeningeabdij Kortrijk			7,5 mio €	7.500.000 €	1.242.000 €
VV081	Grote Culturele Infrastructuur			7,179 mio €	7.179.000 €	2.745.000 €
VV082	Hotel Dumont Antwerpen			0,75 mio €	750.000 €	750.000 €
VV083	Inventaris cultuur- en jeugdinfrastructuur			0,6 mio €	600.000 €	53.000 €
VV084	Kunst in opdracht in de publieke ruimte			3 mio €	3.000.000 €	2.347.000 €
VV085	Kursaal Oostende			9 mio €	9.000.000 €	88.000 €
VV086	Masterplan Schouwburg Kortrijk			7,8 mio €	7.800.000 €	586.000 €
VV087	Materniteit de Bijloke - de Creatiecluster (Gent)			4,98 mio €	4.980.000 €	0 €
VV088	MOOOV Turnhout			1,3 mio €	1.300.000 €	918.000 €
VV089	Musea Brugge nieuwe Museumsite			27,253 mio €	27.253.000 €	1.658.000 €

VV090	Museumsite De Zwijgershoek Sint-Niklaas			0,9 mio €	900.000 €	900.000 €
VV091	Nieuwbouw de Kopergieterij Gent			2,125 mio €	2.125.000 €	1.780.000 €
VV092	Nieuwe bibliotheek Sint-Niklaas			0,3 mio €	300.000 €	300.000 €
VV093	Nieuwe huisvesting en depotruimte voor het Vlaams Architectuur Instituut			5,8 mio €	5.800.000 €	54.000 €
VV094	Kunstenwerkplaats 'KC Groenplein' Hasselt			5,1 mio €	5.100.000 €	51.000 €
VV095	Parterre CC De Werf Aalst			0,45 mio €	450.000 €	328.000 €
VV096	Schouwburg Boom			0,3 mio €	300.000 €	212.000 €
VV097	Sectorale investeringssubsidies			5,126 mio €	5.125.000 €	1.764.000 €
VV098	Versnelling Opera Gent			5 mio €	5.000.000 €	1.536.000 €
<b>Totaal</b>				99,901 mio €	99.898.000 €	19.652.000 €

## Outputindicatoren


Projectnr	Projectnaam	Outputindicator	Timing	Streefwaarde	Realisatie	Realisatiegraad
VV084	Kunst in opdracht in de publieke ruimte	37 kunstopdrachten zijn gerealiseerd.	2025 Q4	37	10	27,03%

# CLUSTER 15 INVESTERINGEN ONROEREND ERFGOED

## Algemene voortgang

Het project VV099 is in uitvoering na agendering op de Vlaamse Regering.

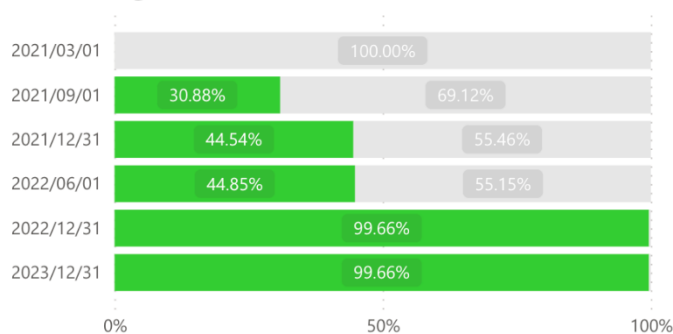
Projectstatus ● In uitvoering na agendering VR



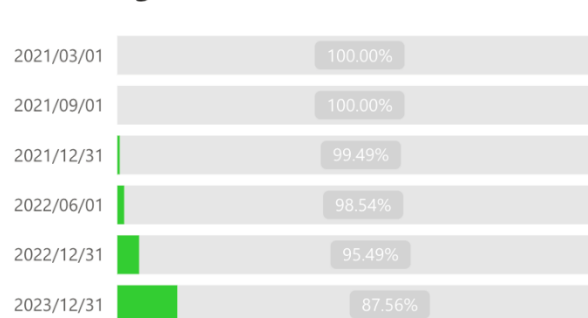
## Vastleggingen en vereffeningen

Er zijn voor 99.664.000 € aan middelen vastgelegd op 31 december 2023. Dat is 99,66% van de voorziene middelen. Op 31 december 2023 zijn 12.436.000 € aan middelen vereffend. Dat is 12,44% van de voorziene middelen.

### Uitvoering VAK %



### Uitvoering VEK %



## Algemene voortgang, mijlpalen, VAK/VEK per clusterproject op 31/12/2023

34 mijlpalen zijn gerealiseerd, 13 mijlpalen zijn op schema, en 3 mijlpalen zijn nog niet opgestart, terwijl 1 mijlpaal vertraging oploopt (tabel kolom 4).

Proj.nr.	Projectnaam	Project-status	Status mijlpalen	Beleidsruimte (begroot)	VAK	VEK
VV099	Investerings in de ontwikkeling en promotie van onroerend erfgoed			100 mio €	99.664.000 €	12.436.000 €

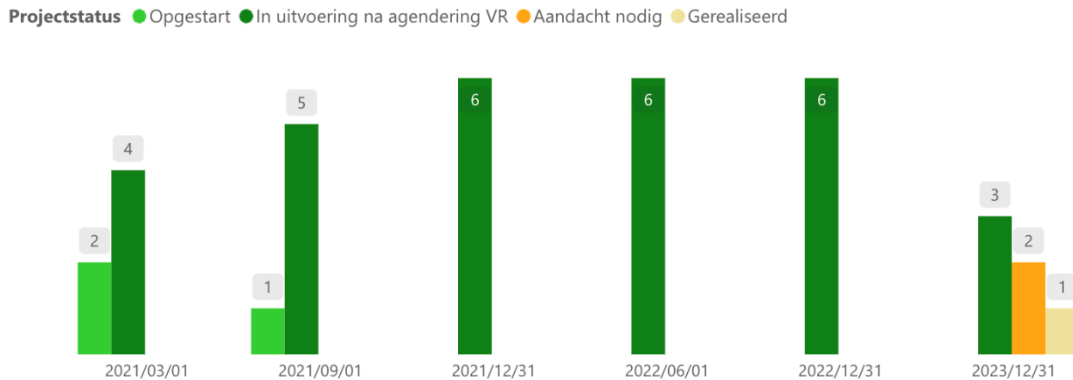
## Outputindicatoren

Projectnr	Projectnaam	Outputindicator	Timing	Streefwaarde	Realisatie	Realisatie -graad
VV099	Investerings in de ontwikkeling en promotie van onroerend erfgoed	Aantal toegekende restauratie- en erfgoedpremies in het kader van relance	2022 Q4	126	126	100%
VV099	Investerings in de ontwikkeling en promotie van onroerend erfgoed	Aantal toegekende subsidies aan ad hoc restauratieprojecten (kasteel Heers, Thermae Palace Oostende, Droogdokken Antwerpen, Materniteit Bijloke Gent, kasteel Horst, Hooghuis Doel, Hof ter Walle Doel)	2022 Q4	7	7	100%
VV099	Investerings in de ontwikkeling en promotie van onroerend erfgoed	Aantal toegekende subsidies voor niet-restauratieve projecten (GGA-kaart, erfgoedrichtplan Linkerscheldeover, doorgroei Herita tot Vlaamse National Trust)	2022 Q4	4	4	100%
VV099	Investerings in de ontwikkeling en promotie van onroerend erfgoed	Aantal uitgevoerde erfgoedprojecten (restauratie- en erfgoedpremiedossiers, ad hoc restauratieprojecten)	2025 Q4	133	0	0%
VV099	Investerings in de ontwikkeling en promotie van onroerend erfgoed	Aantal uitgevoerde niet-restauratieve erfgoedprojecten	2025 Q4	4	0	0%

# CLUSTER 16 VERBETERING EN VERDUURZAMING RUIMTELIJKE ORDENING

## Algemene voortgang

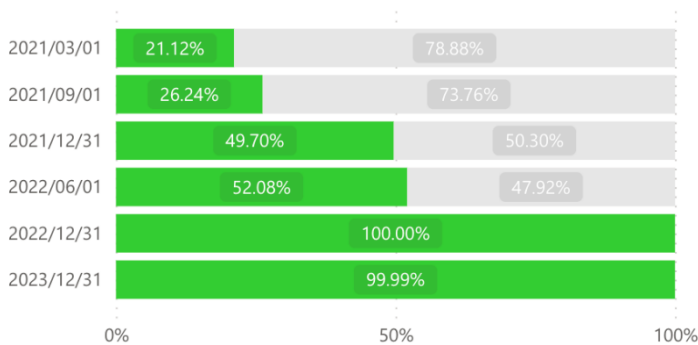
Het project VV103 'Lantis – PFAS-vervuiling' binnen deze cluster is gerealiseerd. Verder zijn er vijf projecten in uitvoering waarbij VV101 'Inhaalbeweging vernieuwing bedrijventerreinen' en VV104 'Veerkrachtige steden na Corona (extra oproep Stadsvernieuwing)' extra aandacht nodig hebben.



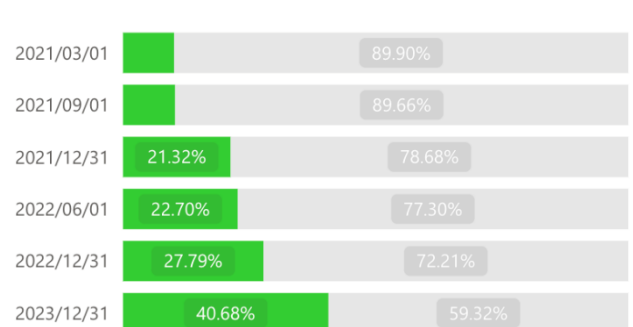
## Vastleggingen en vereffeningen

De vastleggingen in deze cluster bedragen 108.872.000 €, ofwel 99,99% van de voorziene middelen op 31 december 2023. De vereffeningen bedragen 44.287.000 € op 31 december 2023, ofwel 40,68% van de middelen.

### Uitvoering VAK %

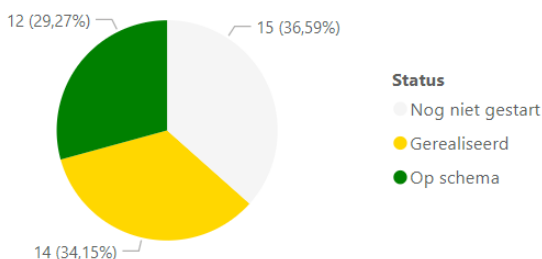


### Uitvoering VEK %

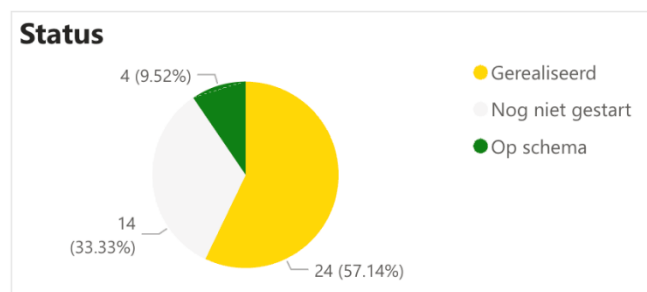


## Mijlpalen

Ongeveer twee derde van de mijlpalen in deze cluster is opgestart en op schema of gerealiseerd. In het project VV100 zijn alle mijlpalen gerealiseerd. (tabel kolom 4).



Meting 5



Meting 6

## Algemene voortgang, mijlpalen, VAK/VEK per clusterproject

Proj.nr.	Projectnaam	Project-status	Status mijlpalen	Beleidsruimte (begroot)	VAK	VEK
VV100	Achterstand bij subsidies tegen leegstand verminderen			14,135 mio €	14.126.000 €	8.767.000 €
VV101	Inhaalbeweging vernieuwing bedrijventerreinen			6 mio €	6.000.000 €	0 €
VV102	Investeren in kernversterking via projectoproepen			20,743 mio €	20.746.000 €	5.105.000 €
VV103	Lantis - PFOS-vervuiling		Geen mijlpalen gedefinieerd	23 mio €	23.000.000 €	23.000.000 €
VV104	Veerkrachtige steden na corona (extra oproep Stadsvernieuwing)			20 mio €	20.000.000 €	1.660.000 €
VV105	Ontsnippen van Vlaams landschap			25 mio €	25.000.000 €	5.755.000 €
<b>Totaal</b>				108,878 mio €	108.872.000 €	44.287.000 €

## Outputindicatoren

Projectnr	Projectnaam	Outputindicator	Timing	Streefwaarde	Realisatie	Realisatiegraad
VV100	Achterstand bij subsidies tegen leegstand verminderen	Aantal door de minister bij MB goedgekeurde aanvragen voor subsidie van de saneringswerkzaamheden ingediend bij het departement Omgeving.	2022 Q4		31	100%
VV100	Achterstand bij subsidies tegen leegstand verminderen	Aantal opgestarte saneringsprojecten	2022 Q4	100% - Maximale benutting van het beschikbare budget.	5	25%
VV101	Inhaalbeweging vernieuwing bedrijventerreinen	Aantal dossiers	2022 Q4	5	5	100%
VV102	Investeren in kernversterking via projectoproepen	Aantal gestarte begeleidingstrajecten om gemeenten te helpen bij het vernieuwen van hun beleid rond bedrijvige kernen	2022 Q1	85	93	109%




VV102	Investeren in kernversterking via projectoproepen	Aantal dossiers rond leegstaande bedrijfspanden die getransformeerd gaan worden met het oog op het versterken van het lokaal ondernemerschap	2022 Q4	30	28	93%
VV104	Veerkrachtige steden na corona (extra oproep Stadsvernieuwing)	Aantal subsidieaanvragen	2021 Q3	20	25	100%
VV104	Veerkrachtige steden na corona (extra oproep Stadsvernieuwing)	Start van de projecten	2022 Q1		9	100%
VV104	Veerkrachtige steden na corona (extra oproep Stadsvernieuwing)	Jaarlijkse rapportering	2022 Q4		9	100%
VV105	Ontsnipperen van Vlaams landschap	Aantal gerealiseerde ontsnipperingsprojecten	2026 Q4	6	0	0%
VV105	Ontsnipperen van Vlaams landschap	Aantal gerealiseerde ontsnipperingsprojecten	2026 Q4	6		

# CLUSTER 17 VERGROENING OPENBAAR VERVOER (DE LIJN)

## Algemene voortgang

Het project VV106 Vergroening openbaar vervoer is in uitvoering na agendering op de Vlaamse Regering.

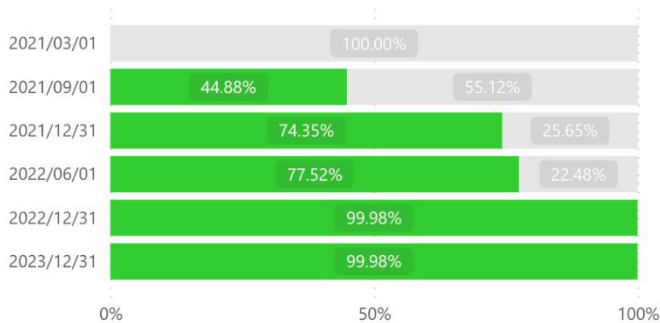
Projectstatus ● In uitvoering na agendering VR



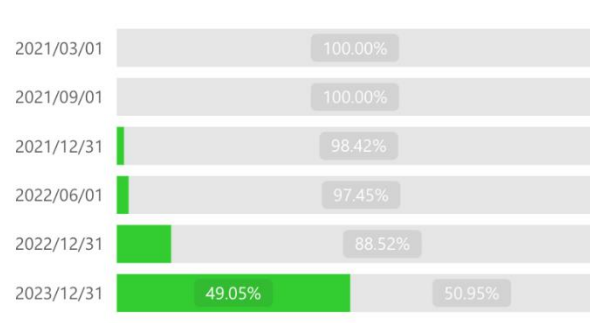
## Vastleggingen en vereffeningen

De vastleggingen op dit project bedragen 92.979.000 € op 31 december 2023. Dat is 99,98% van de voorziene middelen. Er werd 45.614.000 € aan middelen vereffend op 31 december 2023. Dat is 49,05% van de voorziene middelen.

### Uitvoering VAK %



### Uitvoering VEK %



## Algemene voortgang, mijlpalen, VAK/VEK per clusterproject

Van de vooropgestelde mijlpalen zijn er vijftien gerealiseerd, drie mijlpalen zijn in vertraging en één mijlpaal werd stopgezet (tabel kolom 4).

Proj.nr.	Projectnaam	Project-status	Status mijlpalen	Beleidsruimte (begroot)	VAK	VEK
VV106	Vergroening openbaar vervoer (De Lijn)	●	●	93 mio €	92.979.000 €	45.614.000 €

## Outputindicatoren

Projectnr	Projectnaam	Outputindicator	Timing	Streefwaarde	Realisatie	Realisatie- graad
VV106	Vergroening openbaar vervoer De Lijn	Afronden van de raamovereenkomst voor de levering, indienststelling en (niveaus van) onderhoud van laadinfrastructuur & gunning en plaatsing van tweede bestelling van 252 laders.	2022 Q2	252 laders	252	100%
VV106	Vergroening openbaar vervoer De Lijn	Opstart van drie plaatsingsprocedures voor de aannemingswerken op de eerste stelplaatsen voor elektrische bussen. De selectieleidraden zijn in mei 2022 gepubliceerd op het Belgische en Europese aankondigingsplatform.	2022 Q2	Opstart van 3 plaatsingsprocedures	3	100%
VV106	Vergroening openbaar vervoer De Lijn	Realisatie van de ontwerpstudies voor de eerste drie stelplaatsen (Kortrijk, Genk Winterslag en Gent Destelbergen)	2022 Q2	3 studies	3	100%
VV106	Vergroening openbaar vervoer De Lijn	Realisatie van de studie over de brandveiligheid voor de eerste drie stelplaatsen (Kortrijk, Genk Winterslag en Gent Destelbergen)	2022 Q2	3 studies	3	100%
VV106	Vergroening openbaar vervoer De Lijn	Gunning van de opdrachten voor de aannemingswerken op de eerste stelplaatsen voor elektrische bussen.	2022 Q4	Gunning van de opdrachten	2	100%
VV106	Vergroening openbaar vervoer De Lijn	Realisatie van de ombouw van 280 hybride bussen naar plug-in e-hybride bussen	2022 Q4	280 plug-in e-hybride bussen	280	100%
VV106	Vergroening openbaar vervoer De Lijn	Realisatie van de aanpassingswerken en de installatie van de laadinfrastructuur op de eerste drie stelplaatsen (Kortrijk, Genk Winterslag en Gent Destelbergen) om de eerste e-bussen te ontvangen.	2023 Q1	3 stelplaatsen	3	100%
VV106	Vergroening openbaar vervoer De Lijn	Gefaseerde indienstname van de 60 e bussen.	2023 Q2	60 e-bussen	26	43%
VV106	Vergroening openbaar vervoer De Lijn	Gefaseerde levering van de 60 e bussen.	2023 Q2	60 e-bussen	28	47%
VV106	Vergroening openbaar vervoer De Lijn	Realisatie van de aanpassingswerken en de installatie van de laadinfrastructuur op de stelplaats Sint-Niklaas om de eerste e-bussen op te vangen.	2023 Q2	1	1	100%
VV106	Vergroening openbaar vervoer De Lijn	Levering 44 gelede e-hybride bussen	2023 Q3	44 gelede e-hybride bussen	32	73%

VV106	Vergroening openbaar vervoer De Lijn	Formele bestelling van groene bussen en daarmee samenhangende oplaadinfrastructuur in Vlaanderen en Brussel: - Bestelling geplaatst voor de ombouw van hybride bussen in e-hybride bussen via een wijziging van de bestaande kaderovereenkomst - Bestelling geplaatst voor hybride plug-inbussen binnen de bestaande kaderovereenkomst - Bestelling geplaatst voor vol-elektrische bussen - Bestelling geplaatst voor de installatie van oplaadinfrastructuur in de depots van de (vol-)elektrische bussen en de hybride plug-inbussen	2024 Q4	4	4	100%
-------	--------------------------------------	--	---------	---	---	------

# CLUSTER 18 BREXIT

## Algemene voortgang

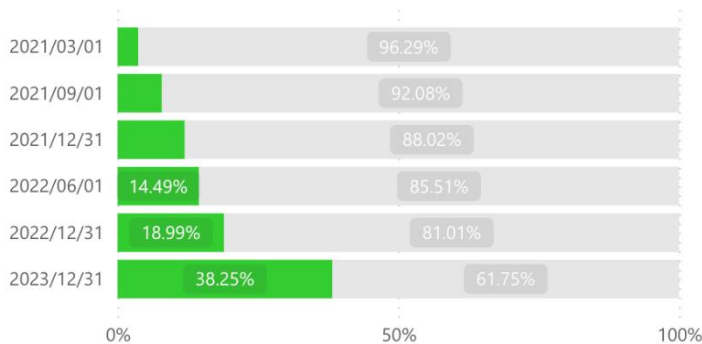
De 3 Brexit-projecten zijn gerealiseerd en betreffen volgende projecten: VV107 'Initiatieven vanuit VLAM voor de promotie en afzet van producten, o.a. als gevolg van Brexit', VV108 'Subsidies aan bedrijven (financiële steun voor bedrijven, kostenverlaging voor deelname aan beurzen, ondersteuning voor Brexit) + inzet van consultants om Vlaanderen in het buitenland te promoten en VV109 'VLAIO Brexit actieplan'.



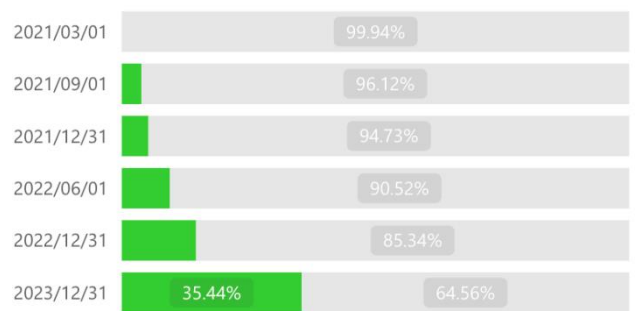
## Vastleggingen en vereffeningen

De vastleggingen in deze cluster bedragen 31.746.000 €, ofwel 38,25% van de voorziene middelen op 31 december 2023. De vereffeningen bedragen 29.418.000 €, ofwel 35,44% van de voorziene middelen op 31 december 2023.

### Uitvoering VAK %

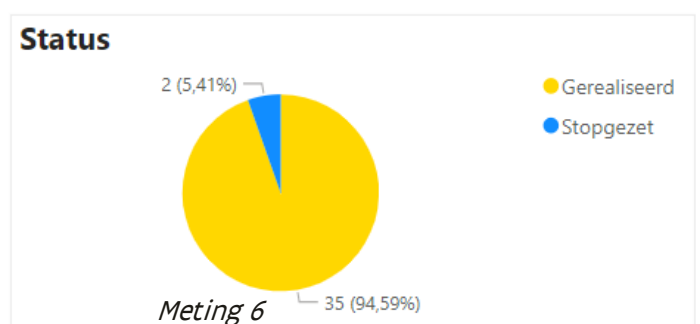
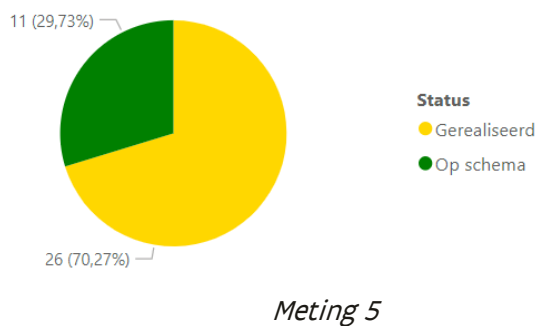


### Uitvoering VEK %









## Mijlpalen

Alle mijlpalen, buiten twee stopgezette, binnen deze cluster zijn gerealiseerd. Binnen deze cluster worden de 3 projecten globaal aanzien als gerealiseerd (tabel kolom 4).



## Algemene voortgang, mijlpalen, VAK/VEK per clusterproject op 31/12/2023

Proj.nr.	Projectnaam	Project-status	Status mijlpalen	Beleidsruimte (begroot)	VAK	VEK
VV107	Initiatieven vanuit VLAM voor de promotie en afzet van producten, o. a. als gevolg van Brexit			3 mio €	3.000.000 €	3.000.000 €
VV108	Subsidies aan bedrijven (financiële steun voor bedrijven, kostenverlaging voor deelname aan beurzen, ondersteuning voor Brexit) + inzet van consultants om Vlaanderen in het buitenland te promoten			30 mio €	22.382.000 €	21.630.000 €
VV109	VLAIO Brexit actieplan			50 mio €	6.364.000 €	4.788.000 €
<b>Totaal</b>				83 mio €	31.746.000 €	29.418.000 €

## Outputindicatoren

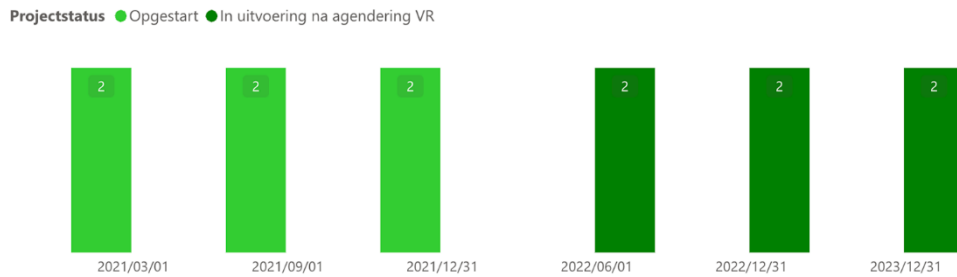
Projectnr	Projectnaam	Outputindicator	Timing	Streefwaarde	Realisatie	Realisatie- graad
VV107	Initiatieven vanuit VLAM voor de promotie en afzet van producten, o. a. als gevolg van Brexit	Bedrijfssubsidies in het kader van het VLAM relancebeleid voor de agrovoeding en sierteelt sectoren: oproep incubator en mini-incubator	2023 Q4	4	4	100%
VV107	Initiatieven vanuit VLAM voor de promotie en afzet van producten, o. a. als gevolg van Brexit	Aanwerving personeel in het kader van het VLAM relancebeleid voor de agrovoeding en sierteelt sectoren	2022 Q4	3	3	100%
VV107	Initiatieven vanuit VLAM voor de promotie en afzet van producten, o. a. als gevolg van Brexit	Communicatie in het kader van het VLAM relancebeleid voor de agrovoeding en sierteelt sectoren: imagocampagne	2023 Q4	4	4	100%
VV108	Subsidies aan bedrijven (financiële steun voor bedrijven, kostenverlaging voor deelname aan beurzen, ondersteuning voor Brexit) + inzet van consultants om Vlaanderen in het buitenland te promoten	De maatregelen uit deze actie hebben in het kader van de relance tot doel: 1. Exporterende bedrijven die geïmpacted zijn door Brexit te helpen bij ofwel het behouden/heroveren/uitbreiden van hun marktaandeel in het VK ofwel de impact van Brexit op hun handelsactiviteiten te	2023 Q4			

		<p>compenseren door actief nieuwe markten en exportbestemmingen te gaan opzoeken buiten het VK. Subsidies, extra steun en bijzondere acties moeten hen helpen om meer te doen dan gebruikelijk en dit sneller en intensiever uit te voeren dan in reguliere omstandigheden.</p> <p>2. In een aarzelende onzekere wereldmarkt voor investeerders (waar internationale investeringen dreigen uitgesteld of afgevoerd te worden) bij buitenlandse investeerders snel en in toegenomen mate Vlaanderen in het vizier brengen van potentiële buitenlandse investeerders. We maken daarbij gebruik van externe consultants en nieuwe lead generation tools.</p>				
--	--	---	--	--	--	--

# CLUSTER 19 CONGRES-, BEURS- EN TOERISTISCHE INFRASTRUCTUUR

## Algemene voortgang

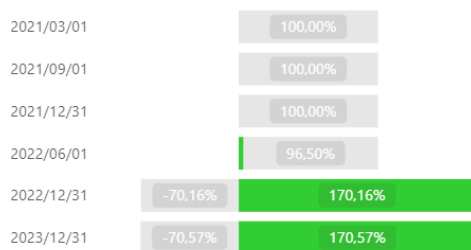
De twee projecten van cluster 19 zijn in uitvoering na agendering op de Vlaamse Regering.



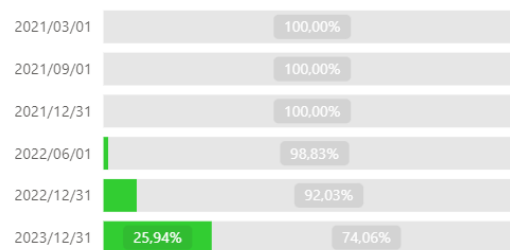
## Vastleggingen en vereffeningen

Er is intussen 121.954.000 € vastgelegd (170,56% van de voorziene middelen) en 18.550.000 € vereffend (25,94% van de voorziene middelen). Door een globale onderbenutting op de relanceprovisie werd in december 2022 op dit project een overbenutting van 50.457.000 € toegestaan.

### Uitvoering VAK %

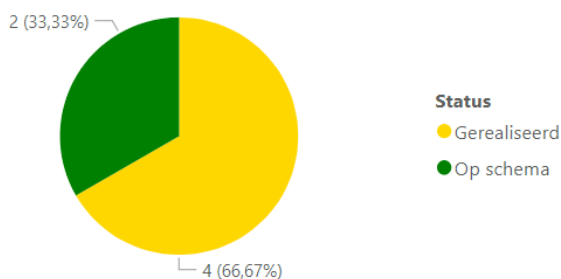


### Uitvoering VEK %

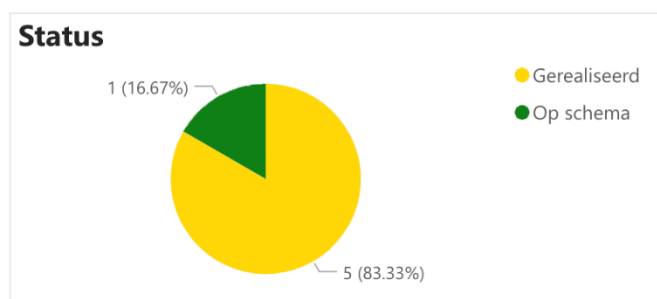


## Mijlpalen

Vier vijfde van de mijlpalen in deze cluster is gerealiseerd, en de overige mijlpaal is op schema (tabel kolom 4).







Meting 5



Meting 6



## Algemene voortgang, mijlpalen, VAK/VEK per clusterproject op 31/12/2023

Proj.nr.	Projectnaam	Project-status	Status mijlpalen	Beleidsruimte (begroot)	VAK	VEK
VV10	Congres (5 MEUR BBV)			20 mio €	70.457.000 €	6.580.000 €
VV11	Hefboomrelanceprojecten			51,5 mio €	51.497.000 €	11.970.000 €
<b>Totaal</b>				71,5 mio €	121.954.000 €	18.550.000 €

### Outputindicatoren

Voor cluster 19 werden geen outputindicatoren gedefinieerd.

# CLUSTER 20 VOORSPRONGFONDS HOGER ONDERWIJS

## Algemene voortgang


Het project Voorsprongfonds Hoger Onderwijs is gerealiseerd.



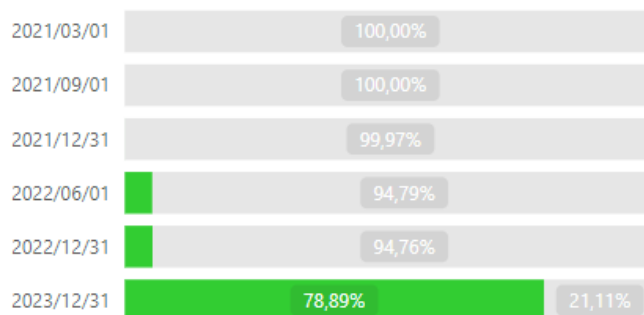
## Vastleggingen en vereffeningen

Voor dit project werd op het zesde meetmoment van 31 december 2023 al 59.265.000 euro vastgelegd. Dat is 98,78% van de voorziene middelen. Er werd al 47.335.000 euro aan middelen vereffend op meetmoment 31 december 2023. Dat is 78,89% van de voorziene middelen.

### Uitvoering VAK %



### Uitvoering VEK %



## Algemene voortgang, mijlpalen, VAK/VEK per clusterproject op 31/12/2023

Alle mijlpalen zijn reeds behaald dus is het project gerealiseerd..

Proj.nr.	Projectnaam	Project-status	Status mijlpalen	Beleidsruimte (begroot)	VAK	VEK
VV12	Voorsprongfonds Hoger Onderwijs	●	●	60 mio €	59.265.000 €	47.335.000 €

## Outputindicatoren

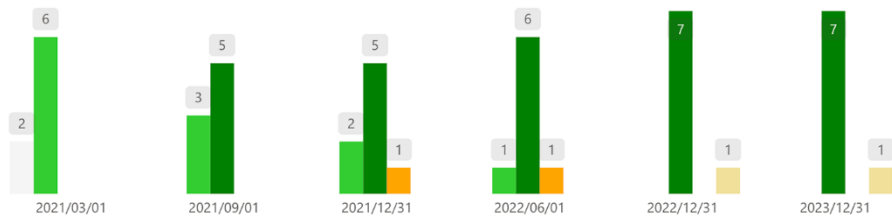
Projectnr	Projectnaam	Outputindicator	Timing	Streefwaarde	Realisatie	Realisatiegraad
VV12	Voorsprongfonds Hoger Onderwijs	Aantal instellingen die deelnemen aan het VPF	2023 Q4	7	18	257%

# CLUSTER 21 DIGITALISERING ZORGBELEID

## Algemene voortgang

Alle projecten van de cluster 'digitalisering zorgbeleid' zijn intussen langs de agenda van de Vlaamse Regering gepasseerd. 1 project, VV118, 'Groeipakket - verderzetten digitalisering' is intussen gerealiseerd.

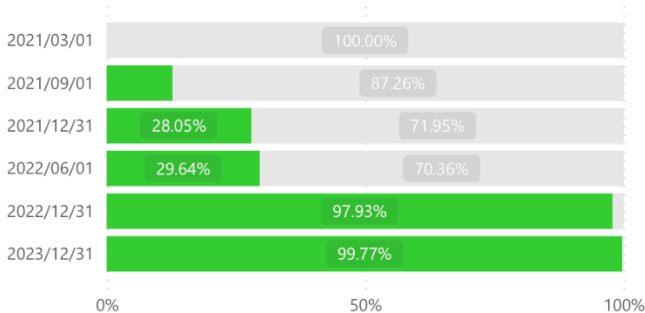
Projectstatus ■ Nog niet opgestart ■ Opgestart ■ In uitvoering na agendering VR ■ Aandacht nodig ■ Gerealiseerd



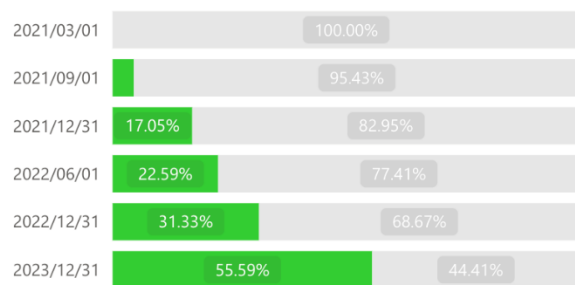
## Vastleggingen en vereffeningen

De vastleggingen bedragen 67.952.000 €, ofwel 99,77% van de voorziene middelen op 31 december 2023. De vereffeningen bedragen 37.861.000 € op 31 december 2023, ofwel 55,59% van de voorziene middelen op 31 december 2023.

### Uitvoering VAK %

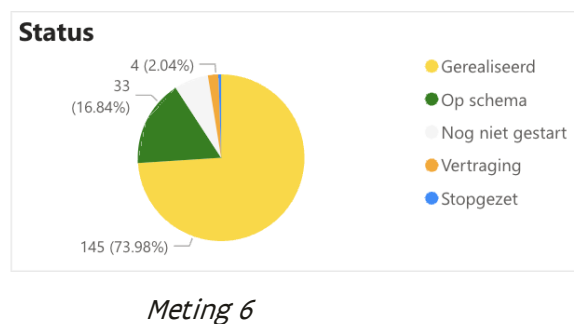
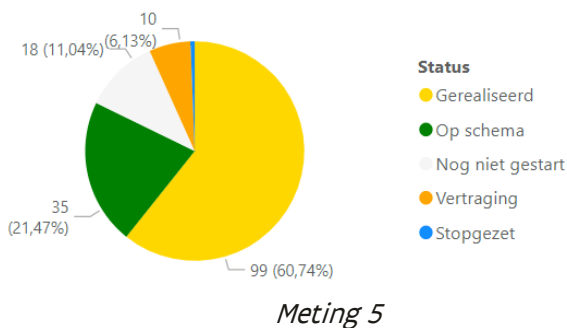


### Uitvoering VEK %



## Mijlpalen

Ongeveer 90% van de mijlpalen in deze cluster is opgestart en op schema of reeds gerealiseerd. Er zijn 4 mijlpalen met vertraging, een daling van 6 mijlpalen in vergelijking met de vorige meting. Eén mijlpaal, binnen het project VV113, 'Blended-care jeugdhulp – Bandbreedte', is stopgezet.



## Algemene voortgang, mijlpalen, VAK/VEK per clusterproject

Proj.nr.	Projectnaam	Project-status	Status mijlpalen	Beleidsruimte (begroot)	VAK	VEK
VV113	Blended-care jeugdhulp - Bandbreedte			5 mio €	5.000.000 €	2.747.000 €
VV114	Digitale hulpverlening – kwaliteitsbevordering			0,5 mio €	500.000 €	306.000 €
VV115	Digitalisering RIZIV-sectoren			16,511 mio €	16.511.000 €	13.281.000 €
VV116	Elektronisch patiëntendossier - Geïntegreerd zorg- en ondersteuningsplan			33,597 mio €	33.441.000 €	10.137.000 €
VV117	Enkelbanden en strafuitvoering			4 mio €	4.000.000 €	3.927.000 €
VV118	Groeipakket - verderzetten digitalisering			7 mio €	7.000.000 €	7.000.000 €
VV119	Ontwikkelen rechtenverkenner 2.0 met een meer gebruiksvriendelijke tool in sterke samenwerking met de lokale besturen			1 mio €	1.000.000 €	405.000 €
VV120	Verbeteren van de sociale kaart			0,5 mio €	500.000 €	58.000 €
<b>Totaal</b>				68,108 mio €	67.952.000 €	37.861.000 €

## Outputindicatoren

Projectnr	Projectnaam	Outputindicator	Timing	Streefwaarde	Realisatie	Realisatie- graad
VV113	Blended-care jeugdhulp - Bandbreedte	Kickoff voor sector jeugdhulp	2022 Q1	aantal deelnemers - 150	247	100%
VV113	Blended-care jeugdhulp - Bandbreedte	Webpagina bandbreedte voor ontsluiten van opgeleverd materiaal: gemiddeld aantal unieke bezoekers per maand. (ongeveer	2022 Q1	2000	2139	100%

		10000 jeugdhulpmedewerkers)				
VV113	Blended-care jeugdhulp - Bandbreedte	Digitale strategie + roadmap	2022 Q3	Oplevering document met strategie + roadmap		100%
VV113	Blended-care jeugdhulp - Bandbreedte	Een roadmap digitale strategie voor Opgroeien	2022 Q3		100	100%
VV113	Blended-care jeugdhulp - Bandbreedte	Eerste advies inzake visie blended werken in een geïntegreerd gezins-en jeugdbeleid	2023 Q1	1 adviestekst	1	100%
VV113	Blended-care jeugdhulp - Bandbreedte	Met hoeveel kinderen zijn consultants OSD binnen 1 jaar aan de slag gegaan met de live-cityapp	2023 Q2	100	38	38%
VV113	Blended-care jeugdhulp - Bandbreedte	Hoeveel jeugdhulpmedewerkers volgden de module "Blended Hulpverlenening" over één jaar (e-learning/fysiek/online/webinar/lerend netwerk)  - module blended werken (14+18) - webinar introductie blended werken (26) - webinar aan de slag met online psyhulp (31) - webinar aan de slag met CLB – online (28) - webinar introductie psy-online (29)	2023 Q4	100	168	100%
VV113	Blended-care jeugdhulp - Bandbreedte	Aantal apps voor kinderen en ouders die gescreend zijn om opgenomen te worden of niet op de welzijns-appstore	2024 Q4	100		
VV113	Blended-care jeugdhulp - Bandbreedte	Aantal modules blended-care competenties die gevolgd werden door werknemers uit de jeugdhulpsector	2024 Q4	1000		
VV113	Blended-care jeugdhulp - Bandbreedte	Aantal werknemers binnen de sector jeugdhulp die een opleiding mediacoach gevolgd hebben	2024 Q4	142		
VV113	Blended-care jeugdhulp - Bandbreedte	Hoeveel jeugdhulpmedewerkers volgden over een heel jaar de train-the-trainer opleiding -digitale competenties	2024 Q4	70		

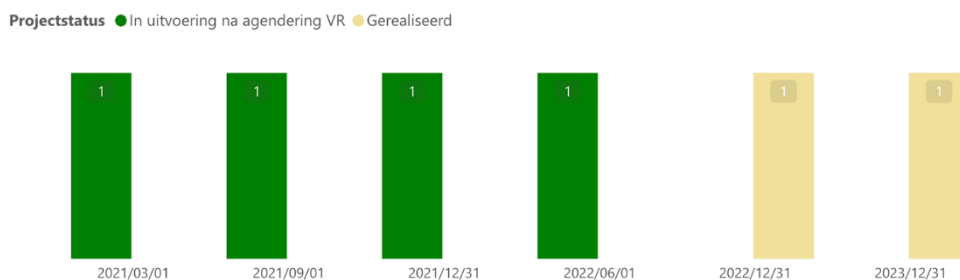
VV114	Digitale hulpverlening - kwaliteitsbevordering	Aantal gescreende websites en apps voor online en blended hulp voor de burger én voor de sociale, welzijns-en zorgprofessionals via www.onlinehulp-apps.be	2024 Q4	60		
VV114	Digitale hulpverlening - kwaliteitsbevordering	Aantal personen bereikt met www.onlinehulp-vlaanderen.be en bijhorende communicatie-activiteiten	2024 Q4	15000		
VV114	Digitale hulpverlening - kwaliteitsbevordering	Er zijn train de trainer opleidingen voor de modules e-mail, beeldbellen en sociale media ontwikkeld	2024 Q4	3		
VV114	Digitale hulpverlening - kwaliteitsbevordering	Het aantal beleidstrajecten dat ondersteund werd omtrent online- en blended hulp- en dienstverlening	2024 Q4	1		
VV114	Digitale hulpverlening - kwaliteitsbevordering	Het aantal bezoekers op www.onlinehulp-apps.be	2024 Q4	50000		
VV114	Digitale hulpverlening - kwaliteitsbevordering	Ontwikkeling van een onderzoeks- en ontwikkelingsportaal waardoor vraag en aanbod i.v.m. onderzoek en ontwikkeling rond online en blended hulp- en dienstverlening in Vlaanderen aan elkaar gekoppeld kunnen worden	2024 Q4	1		
VV114	Digitale hulpverlening - kwaliteitsbevordering	Ontwikkeling van een vernieuwd expertisenetwerk Onlinehulp Vlaanderen	2024 Q4	1		
VV117	Enkelbanden en strafuitvoering	Aantal aangesloten organisaties die handhaven in kader van 'Vlaams Erfgoeddecreet' en Varend Erfgoed decreet aangesloten op het Vlaams Handhavingsplatform	2023 Q4	33	22	66%
VV117	Enkelbanden en strafuitvoering	Aantal behandelde dossiers werkstraffen	2024 Q3	1383		
VV118	Groepakket - verderzetten digitalisering	Eén verdere geoptimaliseerde Centrale Groepakketapplicatie (CGPA)	2021 Q4	1		100%

VV118	Groepakket - verderzetten digitalisering	Eén nieuwe applicatie voor de evaluatie van de specifieke ondersteuningsbehoefte n ZOE 2.0.	2022 Q4	1		100%
-------	--	---	---------	---	--	------

# CLUSTER 22 INVESTEREN IN PERSONEN MET EEN HANDICAP

## Algemene voortgang

Project VV121 Vooruitschuif uitbreidingsbeleid – fase 1 is gerealiseerd.



## Vastleggingen en vereffeningen

Cluster 22 'Investeren in personen met een handicap' bevat één project 'VV121 – Vooruitschuif uitbreidingsbeleid – fase 1'. Dit project werd volledig gerealiseerd met reguliere middelen en niet met de voorziene relancemiddelen.

## Algemene voortgang, mijlpalen, VAK/VEK per clusterproject

De mijlpalen binnen dit project zijn volledig gerealiseerd (tabel kolom 4).

Proj.nr.	Projectnaam	Project-status	Status mijlpalen	Beleidsruimte (begroot)	VAK	VEK
VV121	Vooruitschuif uitbreidingsbeleid - fase 1	●	●	55 mio €	Dit project werd gefinancierd met reguliere middelen.	Dit project werd gefinancierd met reguliere middelen.

## Outputindicatoren

Projectnr	Projectnaam	Outputindicator	Timing	Streefwaarde	Realisatie	Realisatiegraad
VV121	Vooruitschuif uitbreidingsbeleid – fase 1	Aan 3929 erkende personen met een handicap in prioriteitengroep 1 hebben werd een persoonsvolgend budget ter beschikking gesteld. Het ging in fase 1 om de personen die een aanvraag hadden ingediend uiterlijk op 31/12/2020. In de volgende fase werd aan personen in prioriteitengroep 1 een PVB ter beschikking gesteld binnen 18 maanden na indiening van de aanvraag. Tevens werd aan 1.098 personen in prioriteitengroep 2 een deelbudget PVB ter beschikking gesteld.	2023 Q4	2700	5027	100%



# CLUSTER 23 SPORTINFRASTRUCTUUR

## Algemene voortgang

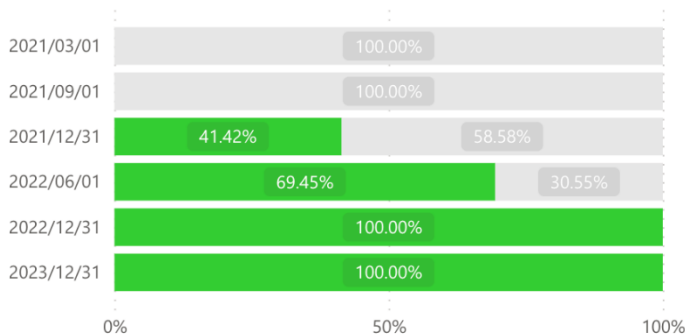
Het project voor het versterken van de bovenlokale sportinfrastructuur, VV122, is gerealiseerd.



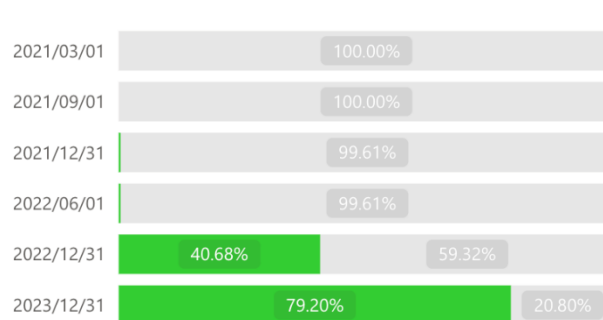
## Vastleggingen en vereffeningen

Er werd voor 54.999.000 € vastgelegd op meetmoment 31 december 2023. Dat is 100% van de voorziene middelen. Er werd voor 43.558.000 € vereffend op meetmoment 31 december 2023. Dat is 79,20% van de voorziene middelen.

### Uitvoering VAK %



### Uitvoering VEK %



## Algemene voortgang, mijlpalen, VAK/VEK per clusterproject op 31/12/2023

De vijf mijlpalen binnen dit project zijn gerealiseerd (tabel kolom 4).

Proj.nr.	Projectnaam	Project-status	Status mijlpalen	Beleidsruimte (begroot)	VAK	VEK
VV122	Versterken oproepen bovenlokale sportinfrastructuur	●	●	55 mio €	54.999.000 €	43.558.000 €

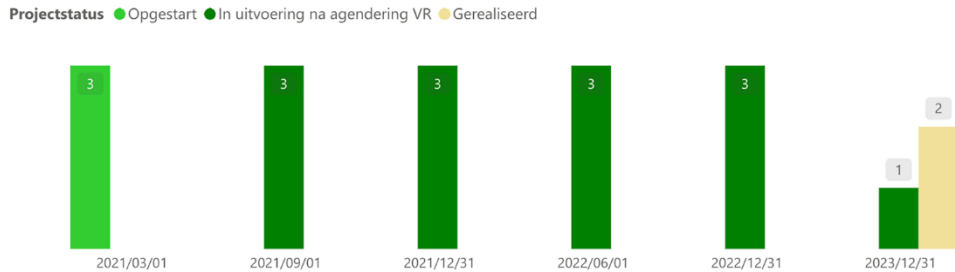
## Outputindicatoren

Voor cluster 23 werden geen outputindicatoren gedefinieerd.

# CLUSTER 24 UITBOUWEN CIRCULAIRE ECONOMIE

## Algemene voortgang

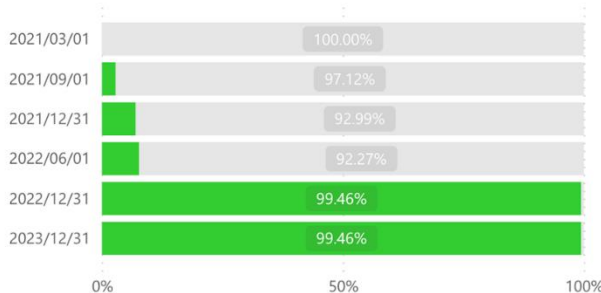
Twee van de drie projecten onder cluster 24 zijn gerealiseerd terwijl er nog één project de status 'in uitvoering na agendering op de Vlaamse Regering' heeft. De gerealiseerde projecten zijn: VV123 'Circulair bouwen', en VV124 'Circulaire maakindustrie'.



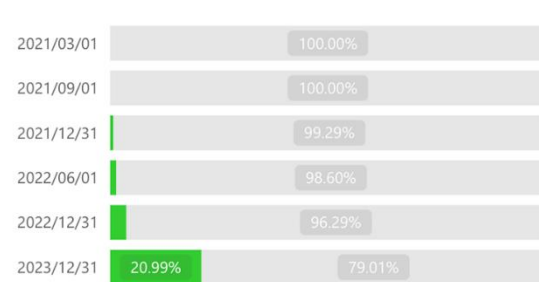
## Vastleggingen en vereffeningen

De vastleggingen bedragen 54.703.000 €, ofwel 99,46% van de voorziene middelen, op 31 december 2023. De vereffeningen bedragen 11.547.000 € op 31 december 2023, ofwel 20,99% van de voorziene middelen.

### Uitvoering VAK %

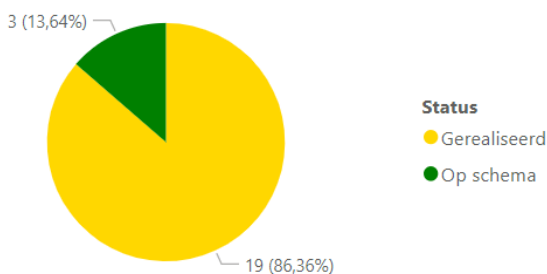


### Uitvoering VEK %

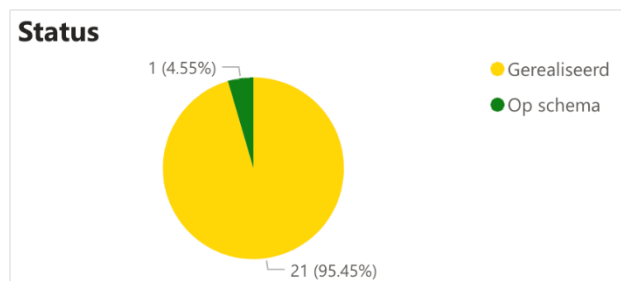


## Mijlpalen

21 van de 22 mijlpalen binnen deze cluster zijn reeds gerealiseerd. De resterende mijlpaal is opgestart en zit op schema (tabel kolom 4).









Meting 5



Meting 6

## Algemene voortgang, mijlpalen, VAK/VEK per clusterproject op 31/12/2023

Proj.nr.	Projectnaam	Project-status	Status mijlpalen	Beleidsruimte (begroot)	VAK	VEK
VV123	Circulair bouwen			10 mio €	9.703.000 €	3.971.000 €
VV124	Circulaire economie			15 mio €	15.000.000 €	6.683.000 €
VV125	Circulaire economie – Recyclagehub			30 mio €	30.000.000 €	893.000 €
<b>Totaal</b>				55 mio €	54.703.000 €	11.547.000 €

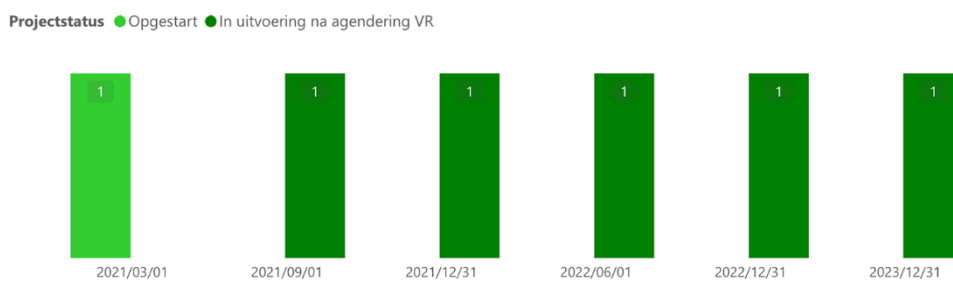
## Outputindicatoren

Projectnr	Projectnaam	Outputindicator	Timing	Streefwaarde	Realisatie	Realisatiegraad
VV125	Circulaire economie – Recyclagehub	Aantal gerealiseerde recyclage-installaties of eenheden	2026 Q3	6	0	0%

# CLUSTER 25 INVESTERINGEN GROENE WARMTE

## Algemene voortgang

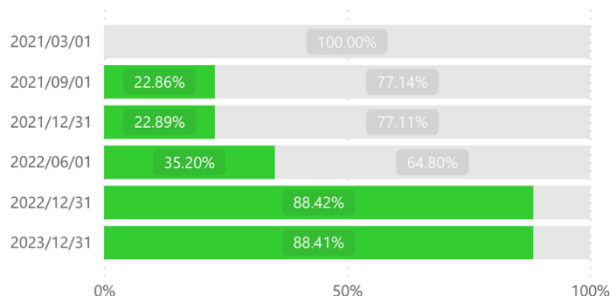
Het project over groene warmte is in uitvoering na agendering op de Vlaamse Regering.



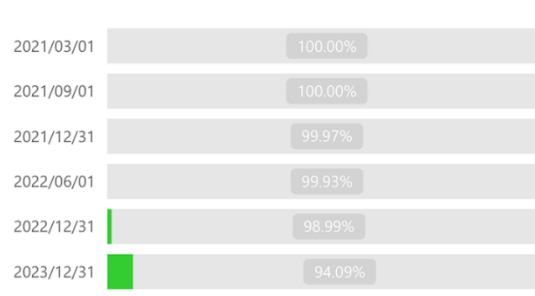
## Vastleggingen en vereffeningen

De vastleggingen op dit project bedragen 44.207.000 € op 31 december 2023, ofwel 88,41% van de voorziene middelen. De vereffeningen bedragen 2.956.000 € op 31 december 2023, ofwel 5,91% van de voorziene middelen.

### Uitvoering VAK %



### Uitvoering VEK %



## Algemene voortgang, mijlpalen, VAK/VEK per clusterproject op 31/12/2023

Zes mijlpalen werden al gerealiseerd, twee mijlpalen staan op schema, en één mijlpaal heeft vertraging (tabel kolom 4).

Proj.nr.	Projectnaam	Project-status	Status mijlpalen	Beleidsruimte (begroot)	VAK	VEK
VV126	Call groene warmte			50 mio €	44.207.000 €	2.956.000 €

## Outputindicatoren


Projectnr	Projectnaam	Outputindicator	Timing	Streefwaarde	Realisatie	Realisatiegraad
VV126	Call groene warmte	Budget uitbetaald voor in 2021 en 2022 ingediende en gegunde projecten voor groene warmte, restwarmte en warmtenetten	2023 Q1	5.700.000 euro (Vlaamse middelen)	0	0%
VV126	Call groene warmte	Budget uitbetaald voor in 2021 en 2022 ingediende en gegunde projecten voor groene warmte, restwarmte en warmtenetten	2026 Q2	44.300.000 euro (RRF)	429650	1%

# CLUSTER 26 DIGIBANKEN

## Algemene voortgang

Het project Digibanken is in uitvoering na agendering op de Vlaamse Regering.

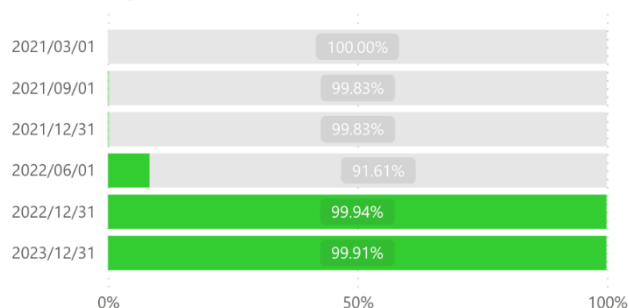
Projectstatus ● In uitvoering na agendering VR



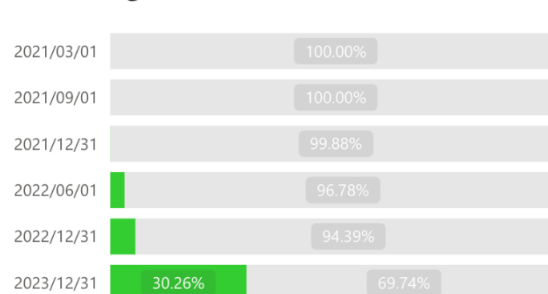
## Vastleggingen en vereffeningen

De vastleggingen op dit project bedragen 49.957.000 €, ofwel 99,91% van de voorziene middelen, op 31 december 2023. De vereffeningen bedragen 15.129.000 € van de voorziene middelen, ofwel 30,26% van de voorziene middelen, op 31 december 2023.

### Uitvoering VAK %



### Uitvoering VEK %



## Algemene voortgang, mijlpalen, VAK/VEK per clusterproject op 31/12/2023

De drie mijlpalen binnen dit project zijn gerealiseerd (tabel kolom 4).

Proj.nr.	Projectnaam	Project-status	Status mijlpalen	Beleidsruimte (begroot)	VAK	VEK
VV127	Digibanken	●	●	50 mio €	49.957.000 €	15.129.000 €

## Outputindicatoren

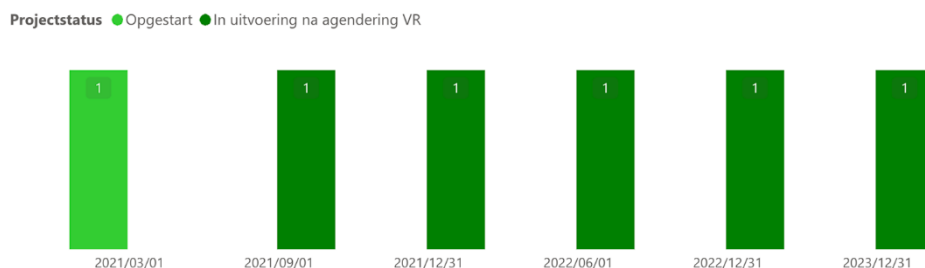
Projectnr	Projectnaam	Outputindicator	Timing	Streefwaarde	Realisatie	Realisatiegraad
VV127	Digibanken	Het aantal gemeenten in Vlaanderen dat deel uitmaakt van het werkingsgebied van de digibank-partnerschappen (RRF)  Opgelet, de RRF-indicator wordt strikter verwoord als het	2022 Q4	100	222	100%

		aantal gemeenten in Vlaanderen dat effectief een verklaring van een partnerschap heeft ondertekend (180)				
--	--	--	--	--	--	--

# CLUSTER 27 DIGITALE VAARDIGHEDEN

## Algemene voortgang

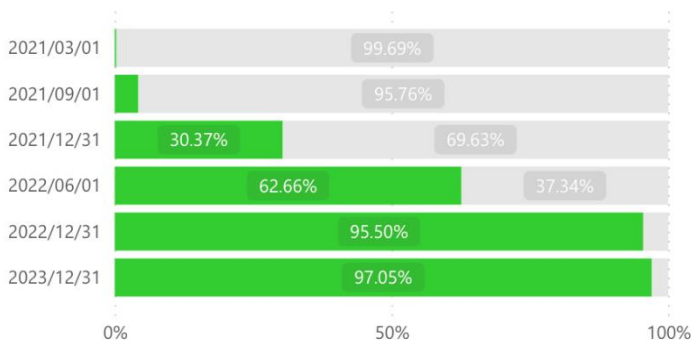
Het project rond digitale vaardigheden is in uitvoering na agendering op de Vlaamse Regering.



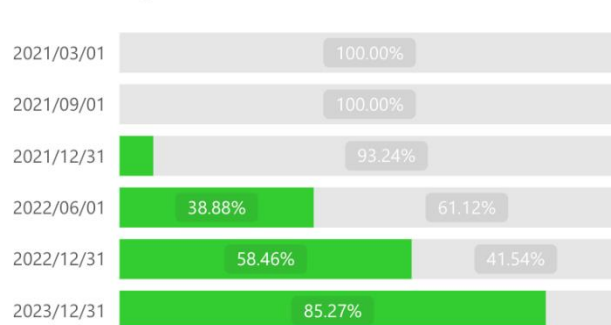
## Vastleggingen en vereffeningen

De vastleggingen op dit project bedragen 43.673.000 € of 97,05% van de voorziene middelen op meetmoment 6 van 31 december 2023. De vereffeningen bedragen 38.371.000 € of 85,27% van de voorziene middelen op meetmoment 6 van 31 december 2023.

### Uitvoering VAK %



### Uitvoering VEK %



## Algemene voortgang, mijlpalen, VAK/VEK per clusterproject op 31/12/2023

Acht mijlpalen staan op schema, acht mijlpalen zijn al gerealiseerd (tabel kolom 4).

Proj.nr.	Projectnaam	Project-status	Status mijlpalen	Beleidsruimte (begroot)	VAK	VEK
VV128	Digitale vaardigheden	●	●	45 mio €	43.673.000 €	38.371.000 €

## Outputindicatoren

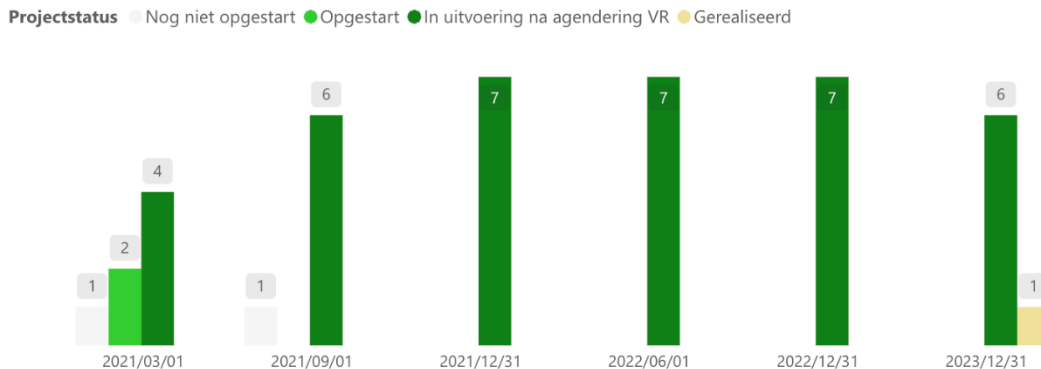
Projectnr	Projectnaam	Outputindicator	Timing	Streefwaarde	Realisatie	Realisatiegraad
VV128	Digitale vaardigheden	Aantal e-learningprojecten dat wordt goedgekeurd, gelanceerd en voltooid op basis van een oproep tot het indienen van projecten (RRF)  Opgelet, de RRF-indicator werd op het einde van het RRF-project meegegeven op basis van bewijsstukken, hier werden in totaal 68 projecten geselecteerd uit de eerste oproep om te voldoen aan de streefwaarde.	2022 Q4	37	77	100%
VV128	Digitale vaardigheden	Aantal jaarlijks gemelde vacatures bij VDAB (periode augustus - juli)	2023 Q4	Stijging tov. augustus 2020 - juli 2021 (297.928)	334377	100%
VV128	Digitale vaardigheden	DWSE digitaliseringsprojecten naar partners: 15 relevante gegevensbanken zijn ter beschikking gesteld op het opendataplatform voor onderzoek en andere doeleinden (RRF)  Opgelet, de RRF-indicator wordt op een striktere manier berekend en pas op het einde van het RRF-project meegegeven op basis van bewijsstukken.	2023 Q4	15	22	100%
VV128	Digitale vaardigheden	Aantal gebruikers van digitale dienstverlening van VDAB.be zonder inschrijving ("accountwerking", sinds september 2021)  Opgelet, het meest recente cijfer is van oktober 2023	2024 Q4	stijging t.o.v. december 2021 (36.284 unieke gebruikers in de loop van de meetmaand)	49548	100%
VV128	Digitale vaardigheden	Aantal werkgevers dat gebruik maakt van VDAB-tools om kandidaten te zoeken voor vacatures  Opgelet: de meest recente cijfers dateren van mei 2023	2023 Q4	Stijging tov. December 2022 (eerste meting: 3130)	3665	100%



# CLUSTER 28 DIGITALISERING VLAAMSE MEDIA- EN CULTUURSECTOR

## Algemene voortgang

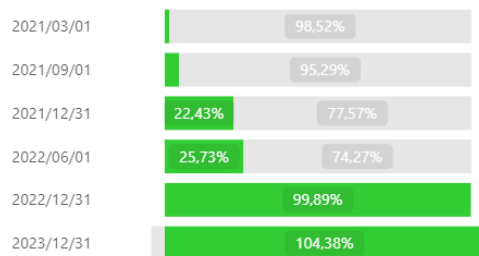
6 van de 7 projecten binnen de cluster 'digitalisering Vlaamse media- en cultuursector' zijn in uitvoering na agendering op de Vlaamse Regering. Een project, namelijk, VV130 'Cultuur – digitalisering van collecties' is gerealiseerd.



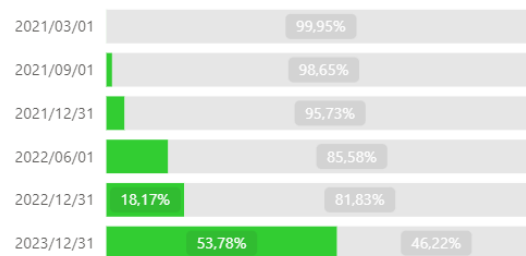
## Vastleggingen en vereffeningen

De vastleggingen in deze cluster bedragen 46.263.000 €, ofwel 104,38% van de voorziene middelen, op 31 december 2023. De vereffeningen bedragen 23.834.000 € op 31 december 2023, ofwel 53,78% van de voorziene middelen.

### Uitvoering VAK %

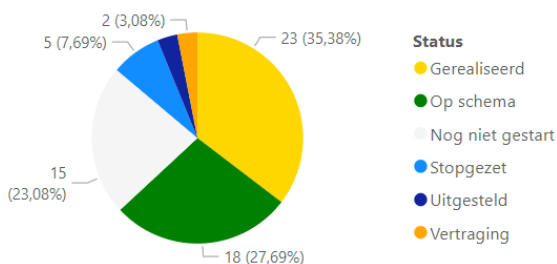


### Uitvoering VEK %

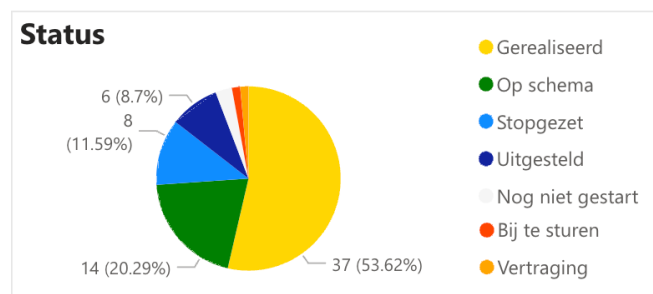


## Mijlpalen

Binnen deze cluster zijn intussen bijna 74% van de mijlpalen opgestart of gerealiseerd. Twee mijlpalen moeten nog opgestart worden. Een mijlpaal binnen het project VV129 liep vertraging op. Zes mijlpalen binnen VV131 en VV132 werden uitgesteld. Acht mijlpalen binnen VV129, VV130 en VV133 werden stopgezet (tabel kolom 4).



Meting 5



Meting 6

## Algemene voortgang, mijlpalen, VAK/VEK per clusterproject op 31/12/2023

Proj.nr.	Projectnaam	Project-status	Status mijlpalen	Beleidsruimte (begroot)	VAK	VEK
VV129	Cultuur - Betere informatiedoorstroming en koppeling databanken			0,25 mio €	250.000 €	163.000 €
VV130	Cultuur - digitalisering van collecties			5 mio €	4.989.000 €	4.989.000 €
VV131	Cultuur - integratietraject erfgoeddatabanken			2 mio €	2.000.000 €	1.428.000 €
VV132	Digitaal verenigingsloket – investering			2,85 mio €	2.849.000 €	2.168.000 €
VV133	Digitaal transformatieprogramma Vlaamse mediasector			27 mio €	27.955.000 €	12.607.000 €
VV134	Digitaal transformatieprogramma voor de Vlaamse mediasector			6,221 mio €	7.220.000 €	1.622.000 €
VV135	Investeren in mediawijsheid van de Vlaming			1 mio €	1.000.000 €	857.000 €
			Totaal	44,321 mio €	46.263.000 €	23.834.000 €

## Outputindicatoren

Projectnr	Projectnaam	Outputindicator	Timing	Streefwaarde	Realisatie	Realisatiegraad
VV130	Cultuur - digitalisering van collecties	Deelproject 3: Roadmap voor de optimale inrichting (organisatorisch/technisch) van de cultureel-erfgoedsector i.f.v. digitale collectieprocessen	2022 Q3	strategische roadmap		100%
VV130	Cultuur - digitalisering van collecties	Deelproject 1 en 2: Aanzienlijke toename van bruikbare digitale content in functie van maatschappelijke valorisatie	2023 Q4		0	100%
VV130	Cultuur - digitalisering van collecties	Deelproject 1: Gecoördineerde actie meemoo: toename van hoogwaardige digitale content: Glasplaten: digitalisering van 170.000 glasplaten van zo'n 40 cultureelerfgoedinstellingen	2023 Q4	170000	180259	106%

VV130	Cultuur - digitalisering van collecties	Deelproject 1: Gecoördineerde actie meemoo: toename van hoogwaardige digitale content: - Hoogwaardige fotografische reproductie van Vlaamse Topstukken: 2D: ca. 175 schilderijen, etsen, gravures e.d. 3D: collectie-Van Herck en 10 andere sculpturen ca. 40 à 50 manuscripten Gigapixelopnames: 25 topwerken van de Vlaamse schilderkunst Aangeboden via meemoo platformen en site van content partner	2023 Q4	175	244	139%
VV130	Cultuur - digitalisering van collecties	Deelproject 1: Gecoördineerde actie meemoo: toename van hoogwaardige digitale content: - Kranten: creatie van hoogwaardige digitale beelden van 630.000 krantenpagina's van ca. 10 erfgoedinstellingen.	2023 Q4	630000	633464	101%
VV130	Cultuur - digitalisering van collecties	Deelproject 1: Gecoördineerde actie meemoo: toename van hoogwaardige digitale content: - Metadatacreatie via machine learning: Gezichtsdetectie-en herkenning op 120.000 bestanden.	2023 Q4	120000	124000	103%
VV130	Cultuur - digitalisering van collecties	Deelproject 1: Gecoördineerde actie meemoo: toename van hoogwaardige digitale content: - Metadatacreatie via machine learning: Spraakherkenning op 163.000 bestanden.	2023 Q4	163000	171000	126%
VV130	Cultuur - digitalisering van collecties	Deelproject 2: Aantal gerealiseerde projecten	2023 Q4	11	16	145%
VV131	Cultuur - integratietraject erfgoeddatabanken	Er is een performant collectiebeheerssysteem voor collectiebeherende organisaties die erfgoedzorg wel als kerntaak hebben	2023 Q4	1	1	100%
VV131	Cultuur - integratietraject erfgoeddatabanken	Er is een performant collectieregistratiesysteem voor collectiebeherende organisaties die erfgoedzorg niet als kerntaak hebben	2023 Q4	1	1	100%
VV132	Digitaal Verenigingsloket - investering	"We koppelen dienstverleningsproducten aan het V-loket." -> Hieraan is nog geen concrete indicatorwaarde toegewezen, omdat in deze fase van het project nog geen duidelijkheid is verkregen over het precieze aantal dienstverleningsproducten die verenigingen als doelgroep hebben. Hierdoor is het op dit ogenblik nog niet mogelijk een concrete target te definiëren. Het in kaart brengen van dienstverlening gericht op verenigingen is onderdeel van het Verenigingsloketprogramma.	2024 Q4	(zie toelichting)		

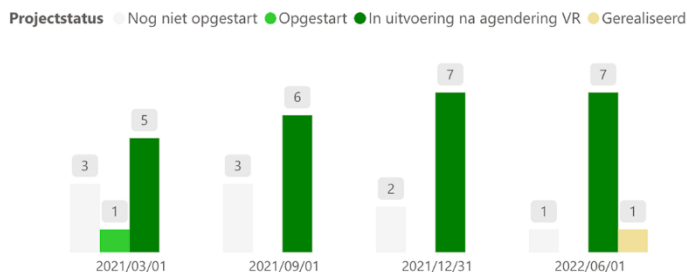
VV132	Digitaal Verenigingsloket - investering	"We sluiten (overheids)instanties op alle niveaus aan die hun dienstverlening via het V-loket willen optimaliseren."--> De dienstverleningsproducten die diverse overheden (en andere dienstverleners) aanbieden aan verenigingen zijn nog niet in kaart gebracht (zie andere indicator). Daarnaast moeten met de diverse stakeholders nog diepgaander de opportuniteiten en risico's van aansluiting op het V-loket verkend worden. Beide zaken samen maken dat het op dit moment nog niet mogelijk is om realistische targets in te stellen.	2024 Q4	(zie toelichting)		
VV132	Digitaal Verenigingsloket - investering	"We identificeren verenigingen die via het Verenigingsloket met de overheid interageren."--> Het project focust zowel op vzw's als op feitelijke verenigingen. Op dit moment is het niet mogelijk om feitelijke verenigingen uniek te identificeren (een VRD2-project waarin we vanuit het Verenigingsloket meewerken heeft precies tot doel dit mogelijk te maken). Dit heeft tot gevolg dat er momenteel nog geen betrouwbare cijfers beschikbaar zijn over het totale aantal verenigingen dat dienstverlening afneemt van overheden in Vlaanderen. Dit gegeven maakt het onmogelijk om voor deze indicator een realistische target te definiëren. Dit zal bovendien pas mogelijk zijn als een andere indicator (het aantal (overheids)instanties die hun dienstverlening via het V-loket willen optimaliseren) concreet is vastgelegd, want beide zijn verbonden met elkaar: pas als er een inschatting gemaakt kan worden van welke overheidsinstanties welke onderdelen van hun dienstverlening via het Verenigingsloket willen gaan aanbieden, is het mogelijk om af te leiden hoeveel verenigingen redelijkerwijs aangesloten zullen kunnen worden op het Verenigingsloket.	2024 Q4	(zie toelichting)		
VV133	Digitaal transformatieprogramma Vlaamse mediasector	Aantal projecten die gesteund worden in het kader van de projectoproep desinformatie.	2022 Q3	5	5	100%

VV133	Digitaal transformatieprogramma Vlaamse mediasector	Aantal projecten die gesteund worden in het kader van de projectoproep digitale transformatie.	2022 Q4	15	18	120%
VV133	Digitaal transformatieprogramma Vlaamse mediasector	Aantal regionale omroepen die betrokken zijn bij de uitvoering van het digitaal transformatieplan.	2023 Q3	10	10	100%
VV133	Digitaal transformatieprogramma Vlaamse mediasector	Aantal Vlaamse mediaorganisaties die gebruik maken van het crossmediaal meetsysteem.	2026 Q4	10		
VV133	Digitaal transformatieprogramma Vlaamse mediasector	Aantal start-ups (tech + content) die begeleid worden door Seeds and Growth for Media.	2026 Q2	54		
VV133	Digitaal transformatieprogramma Vlaamse mediasector	Aantal gamestudio's die begeleid worden Flanders Game Hub.	2026 Q4	40	11	27,50%
VV133	Digitaal transformatieprogramma Vlaamse mediasector	Aantal nieuwe media-items waarvan de auteursrechtelijke status geanalyseerd wordt (op basis van digitaal beschikbare data) binnen het project Hermes.	2026 Q4	75000		
VV133	Digitaal transformatieprogramma Vlaamse mediasector	Aantal hubmeetings (online + fysiek) die worden georganiseerd door Future Media Hubs.	2026 Q4	100		
VV135	Investeren in mediawijsheid van de Vlaming	Aantal deelnemersuren van personen uit organisaties die werken met kwetsbare jongeren, mensen met een beperking of senioren in het kader van het bovenlokaal digitaal inclusiebeleidsplan.	2023 Q2	1750	4711	269,20%
VV135	Investeren in mediawijsheid van de Vlaming	Aantal uren vorming georganiseerd in het kader van het bovenlokaal digitaal inclusiebeleidsplan.	2023 Q2	100	103,75	103%
VV135	Investeren in mediawijsheid van de Vlaming	Aantal klassen uit het secundair onderwijs die hebben deelgenomen aan het flankerend traject bij Nieuws in de Klas.	2024 Q2	1500	3000	200%

# CLUSTER 29 VERSTERKEN MENTAAL WELZIJN

## Algemene voortgang

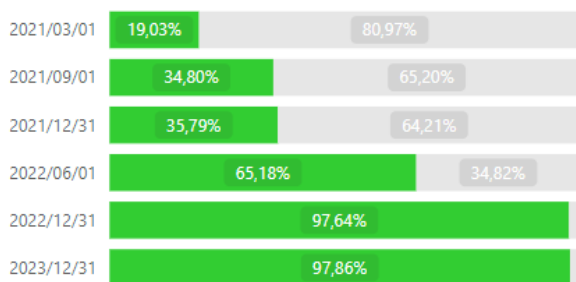
De negen projecten ter versterking van het mentaal welzijn zijn opgestart en langs de Vlaamse Regering gepasseerd. Drie van deze projecten zijn gerealiseerd (VV136 'Vernieuwende projecten Huizen van het Kind', VV140 'Samenwerkingsverbanden "één gezin, één plan"', en VV141 'Versterking aanpak intra-familiaal geweld – crisisopvang en crisisbegeleiding in residentiële jeugdzorg').



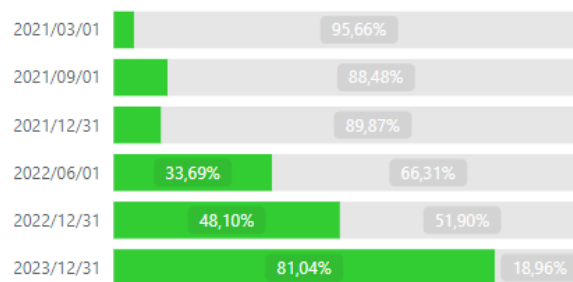
## Vastleggingen en vereffeningen

De vastleggingen in deze cluster bedragen 43.598.000 €, ofwel 97,86% van de voorziene middelen, op 31 december 2023. De vereffeningen bedragen 36.104.000 €, ofwel 81,04% van de voorziene middelen, op 31 december 2023.

### Uitvoering VAK %

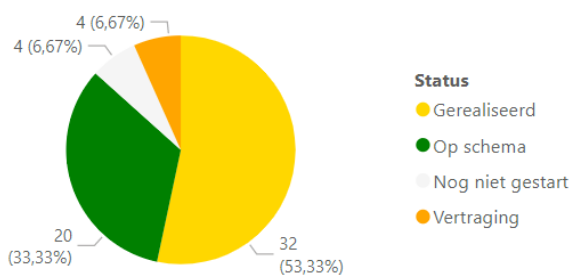


### Uitvoering VEK %

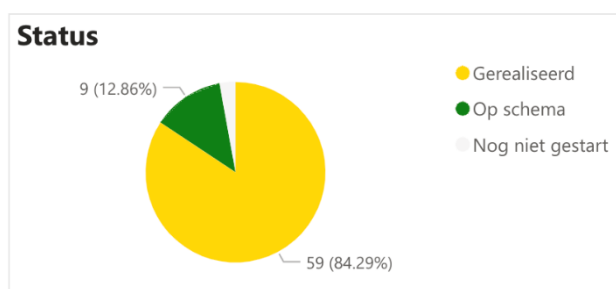


## Mijlpalen

84,29% van de mijlpalen binnen deze cluster is gerealiseerd. Voor 9 mijlpalen zijn de acties opgestart en op schema (taartdiagram). Twee mijlpalen zijn nog niet opgestart binnen VV144 (tabel kolom 4).





















Meting 5



Meting 6

## Algemene voortgang, mijlpalen, VAK/VEK per clusterproject op 31/12/2023

Proj.nr.	Projectnaam	Project-status	Status mijlpalen	Beleidsruimte (begroot)	VAK	VEK
VV136	Vernieuwende projecten Huizen van het Kind			3 mio €	3.000.000 €	2.995.000 €
VV137	Eenmalige initiatieven om mensen die reeds psychisch kwetsbaar waren, te ondersteunen			3,5 mio €	3.500.000 €	3.431.000 €
VV138	Opvolging actieplan mentaal welzijn			11,526 mio €	11.494.000 €	7.874.000 €
VV139	OverKophuizen			4,8 mio €	4.800.000 €	4.224.000 €
VV140	Samenwerkingsverbanden "één gezin, één plan"			3,2 mio €	3.200.000 €	1.729.000 €
VV141	Versterking aanpak intra-familiaal geweld - crisisopvang en crisisbegeleiding in residentiële jeugdzorg			3 mio €	2.460.000 €	2.427.000 €
VV142	Versterking aanpak intra-familiaal geweld - bewustmakingscampagnes			0,3 mio €	300.000 €	200.000 €
VV143	Zorgzame buurten - Rol van apothekers als aanspreekpunt welzijnsvragen in de buurt			0,25 mio €	250.000 €	250.000 €
VV144	Zorgzame buurten - Versterken van buurtgerichte lokale initiatieven			14,974 mio €	14.594.000 €	12.974.000 €
<b>Totaal</b>				44,55 mio €	43.598.000 €	36.104.000 €

## Outputindicatoren

Projectnr	Projectnaam	Outputindicator	Timing	Streefwaarde	Realisatie	Realisatiegraad
VV136	Vernieuwende projecten Huizen van het Kind	Kwalitatieve vernieuwende project opgestart binnen Huis van het Kind	2022 Q1	24	24	100%
VV139	OverKophuizen	Aantal geopende OverKophuizen in 2022	2022 Q1	30	33	100%
VV140	Samenwerkingsverbanden "één gezin, één plan"	Uitbreiding van het aantal gezinnen in crisissituaties dat begeleid wordt.	2022 Q4	250	222	88%
VV140	Samenwerkingsverbanden "één gezin, één plan"	Uitbreiding van het aantal gezinnen in crisissituaties dat begeleid wordt Rapportage wordt pas aangeleverd in maart 2024.	2023 Q4	150		
VV141	Versterking aanpak intra-familiaal geweld - crisisopvang en crisisbegeleiding in residentiële jeugdzorg	Aantal jongeren begeleid met de projectmiddelen in crisisjeugdhulp.	2020 Q4	400	302	77%
VV141	Versterking aanpak intra-familiaal geweld - crisisopvang en crisisbegeleiding in residentiële jeugdzorg	Onderzoek naar duurzame verandering rond de aanpak van complexe casussen in de jeugdhulp + testcases	2023 Q4			100%
VV141	Versterking aanpak intra-familiaal geweld - crisisopvang en crisisbegeleiding in residentiële jeugdzorg	Verbeterd inzicht in de voorwaarden voor het verknopen van expertise in trajecten van kinderen en jongeren die (tijdelijk) niet thuis kunnen verblijven	2023 Q4			100%
VV143	Zorgzame buurten - Rol van apothekers als aanspreekpunt welzijnsvragen in de buurt	Onlinebevraging van samenwerkingsverbanden en noden/behoefte: inventaris	2021 Q2	1 inventaris	1	100%
VV143	Zorgzame buurten - Rol van apothekers als aanspreekpunt welzijnsvragen in de buurt	Materialen/tools: - een checklist- een overzicht met kenmerken van 'zorgmijders'- handvaten en tools (affiches, stickers, flyers,...)- informatie en afspraken m.b.t. omgaan met cliëntinformatie- ondersteunende instructies- stroomschema- aanmeldingstool- registratie- en verwerkingsafspraken	2022 Q1	8 uitgewerkte materialen / tools	8	100%
VV143	Zorgzame buurten - Rol van apothekers als aanspreekpunt welzijnsvragen in de buurt	Opleidingen voor apothekemedewerkers: opleiding voor gebruik van de toolsopleiding omtrent apothekers	2022 Q1	2 opleidingen	2	100%
VV143	Zorgzame buurten - Rol van apothekers als aanspreekpunt welzijnsvragen in de buurt	Symposium	2023 Q1	1 symposium	1	100%
VV143	Zorgzame buurten - Rol van apothekers als aanspreekpunt	Stakeholdersmeeting	2024 Q1	1 stakeholdersmeeting	1	

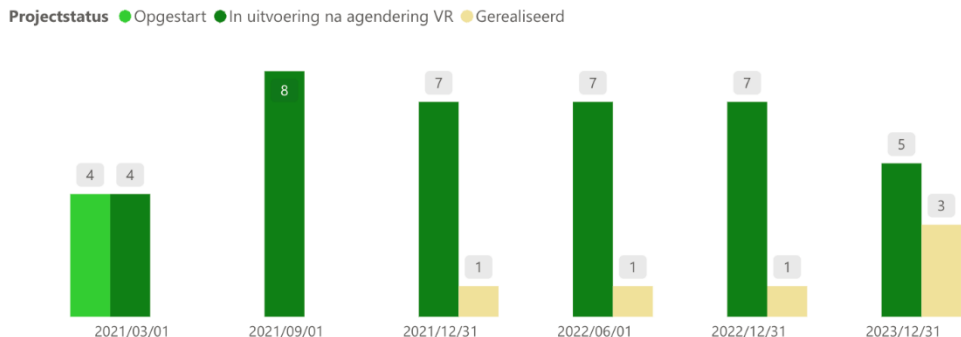


	welzijnsvragen in de buurt					
<b>VV144</b>	Zorgzame buurten - Versterken van buurtgerichte lokale initiatieven	Aantal startende zorgzame buurtprojecten in Vlaanderen en Brussel	2022 Q1	100	133	100%

# CLUSTER 30 ARMOEDEBESTRIJDING EN WIJKVERBETERING

## Algemene voortgang

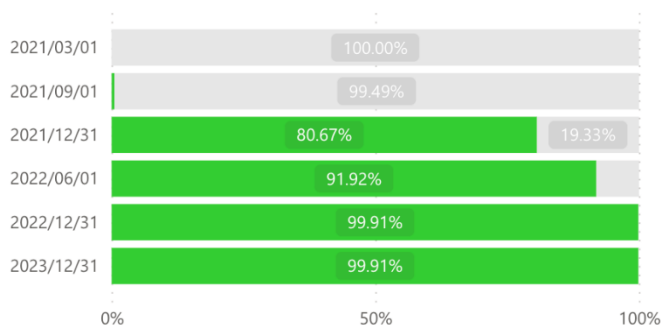
De acht opgestarte projecten ter bestrijding van armoede en voor wijkverbetering zijn intussen geagendeerd op de Vlaamse Regering. Drie projecten, VV145 'Buitenschoolse opvang ondersteunen', 'VV146 'Compensatiebesluit KO - extra tussenkomst IKT (inkomenstarief)' en VV152 'Projectoproep kwetsbare kinderen' zijn afgerond.



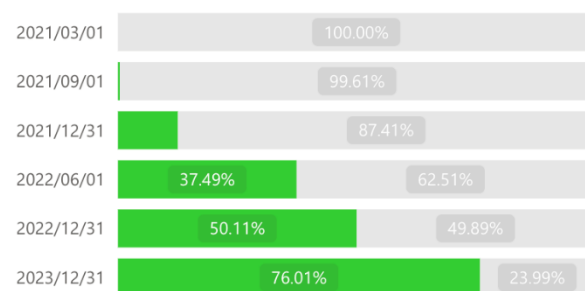
## Vastleggingen en vereffeningen

De vastleggingen bedragen 32.171.000 €, ofwel 99,91% van de voorziene middelen, op het zesde meetmoment van 31 december 2023. De vereffeningen bedragen 24.474.000 €, ofwel 76,01% van de voorziene middelen, op het zesde meetmoment van 31 december 2023.

### Uitvoering VAK %

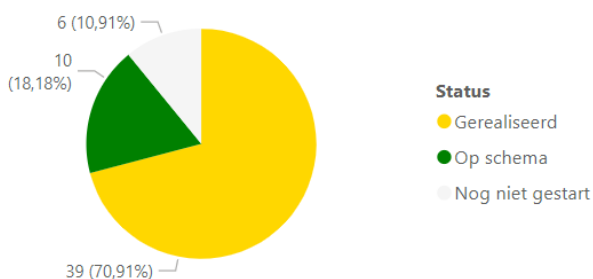


### Uitvoering VEK %

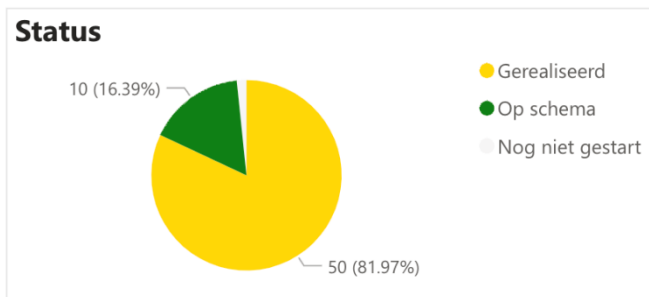


## Mijlpalen

Er zijn intussen 50 mijlpalen gerealiseerd en 10 mijlpalen op schema (tabel kolom 4). 1 mijlpaal is nog niet opgestart (binnen VV150).



















Meting 5



Meting 6

## Algemene voortgang, mijlpalen, VAK/VEK per clusterproject

Proj.nr.	Projectnaam	Project-status	Status mijlpalen	Beleidsruimte (begroot)	VAK	VEK
VV145	Buitenschoolse opvang ondersteunen			11,4 mio €	11.400.000 €	11.405.000 €
VV146	Compensatiebesluit KO - extra tussenkomst IKT (inkomenstarief)			0,975 mio €	975.000 €	975.000 €
VV147	Doorgaande lijn kinderopvang – onderwijs			1,8 mio €	1.800.000 €	704.000 €
VV148	Lokale armoede initiatieven ondersteunen			2,4 mio €	2.400.000 €	1.249.000 €
VV149	Ondersteuning buurtwerk			7,5 mio €	7.472.000 €	4.322.000 €
VV150	Wijkverbetering			4 mio €	3.999.000 €	2.000.000 €
VV151	Wijkverbeteringscontracten - integrale ketenaanpak welzijn-justitie-lokale besturen			1,125 mio €	1.125.000 €	818.000 €
VV152	Projectoproep kwetsbare kinderen			3 mio €	3.000.000 €	3.001.000 €
<b>Totaal</b>				32,2 mio €	32.171.000 €	24.474.000 €

## Outputindicatoren

Projectnr	Projectnaam	Outputindicator	Timing	Streefwaarde	Realisatie	Realisatiegraad
VV145	Buitenschoolse opvang ondersteunen	Aantal lokale besturen dat vanaf september 2021 een BOA-subsidie ontvangt en de eerste financiële middelen krijgt ifv de doelstellingen van het decreet (afhankelijk van ingediende aanvragen en ev. reservelijst)	2021 Q4	43	43	100%
VV146	Compensatiebesluit KO - extra tussenkomst IKT (inkomenstarief)	Aantal aangevraagde attesten inkomenstarief met covid-tarief in het kader van kinderopvang	2021 Q4	14.600	1015	6%
VV146	Compensatiebesluit KO - extra tussenkomst IKT (inkomenstarief)	Diverse maatregelen compensatie corona – initiatieven kinderopvang	202 Q4	860.840 EUR	860840	100%
VV146	Compensatiebesluit KO - extra tussenkomst IKT (inkomenstarief)	Diverse maatregelen compensatie Corona – initiatieven kinderopvang	2023 Q4	860.840	860840	100%
VV146	Compensatiebesluit KO - extra tussenkomst IKT (inkomenstarief)	Aantal aangevraagde attesten inkomenstarief met covid-tarief in het kader van kinderopvang	2023 Q4	14.600	1015	6%
VV147	Doorgaande lijn kinderopvang – onderwijs	Tussentijdse evaluatie van de 12 pioniers: 12 uitgewerkte ondernemingsplannen met concrete doelstellingen en aanpak en met voorstellen tot afwijking van de bestaande sectorale regelgeving	2022 Q3			
VV147	Doorgaande lijn kinderopvang – onderwijs	12 gerealiseerde projecten Doorgaande Lijn	2024 Q4			
VV147	Doorgaande lijn kinderopvang – onderwijs	Eindrapport met o.a. de ontwikkeling van een praktijkmodel Doorgaande Lijn, geïllustreerd vanuit de 12 pioniers en met concrete beleidsaanbevelingen	2024 Q4			
VV148	Lokale armoede initiatieven ondersteunen	Aantal referentieregio's (er zijn 17 referentieregio's) betrokken in goedgekeurde projecten	2021 Q4	17	15	88%
VV148	Lokale armoede initiatieven ondersteunen	Aantal sociale distributieplatformen (streefwaarde is maximum)	2021 Q4	15	12	80%
VV148	Lokale armoede initiatieven ondersteunen	Aantal gemeenten die beroep kunnen doen op de diensten van een sociaal distributieplatform	2025 Q4	300	0	0%
VV149	Ondersteuning buurtwerk	34 nieuwe samenwerkingsverbanden Geïntegreerd Breed Onthaal (GBO) (zodat uiterlijk eind 2022 overal in Vlaanderen samenwerkingsverbanden GBO worden opgestart en eind 2025 overal in Vlaanderen deze samenwerkingsverbanden operationeel zijn)	2022 Q1	34	33	97%

VV149	Ondersteuning buurtwerk	Beschikken over een wetenschappelijk onderbouwd advies omtrent (vernieuwd) regelgevend kader m.b.t. gegevensdeling binnen GBO	2022 Q4	1	1	100%
VV149	Ondersteuning buurtwerk	Een breed ingezet ondersteuningsaanbod voor GBO	2023 Q4	59	54	91,50%
VV150	Wijkverbetering	Aantal subsidieaanvragen	2021 Q3	20	20	100%
VV150	Wijkverbetering	Start van de 11 wijkverbeteringscontracten	2022 Q1	11	11	100%
VV150	Wijkverbetering	Stuurgroepen van de wijkverbeteringscontracten	2022 Q2	minstens halfjaarlijks	11	100%
VV150	Wijkverbetering	Jaarlijks voortgangsrapport van de stuurgroep	2022 Q4	jaarlijks	11	100%
VV151	Wijkverbeteringscontracten - integrale ketenaanpak welzijn-justitie-lokale besturen	Aantal opgestarte projecten	2021 Q3	5	5	100%
VV151	Wijkverbeteringscontracten - integrale ketenaanpak welzijn-justitie-lokale besturen	Aantal jongeren (doelgroep jongvolwassenen) bereikt in de 5 projecten	2022 Q1			
VV152	Projectoproep kwetsbare kinderen	Aantal gerealiseerde projecten in het kader van projectoproep kwetsbare kinderen	2021 Q4	25	29	116%
VV152	Projectoproep kwetsbare kinderen	Aantal gerealiseerde projecten per provincie en BHG in het kader van projectoproep kwetsbare kinderen	2021 Q4	3	4	133%
VV152	Projectoproep kwetsbare kinderen	Aantal gerealiseerde projecten	2022 Q2	25	29	116%

# CLUSTER 31 INVESTERINGEN AUDIOVISUELE SECTOR

## Algemene voortgang

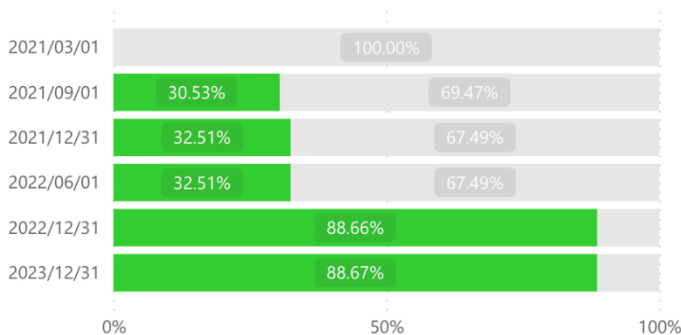
Alle projecten voor investering in de audiovisuele sector zijn gerealiseerd, het betreft volgende projecten: VV153 'Garantiefonds voor de Vlaamse onafhankelijke audiovisuele productiesector', VV154 'Impuls aan VAF Filmfonds', en VV155 'Impuls aan VAF Mediafonds en Gamefonds'.



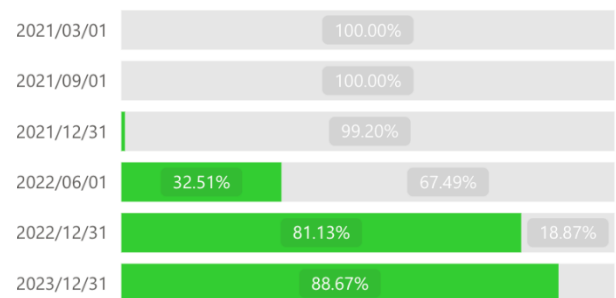
## Vastleggingen en vereffeningen

De vastleggingen bedragen 22.366.000 €, ofwel 88,67% van de voorziene middelen, op 31 december 2023. De vereffeningen bedragen 22.366.000 €, ofwel 88,67% van de voorziene middelen, op 31 december 2023.

### Uitvoering VAK %

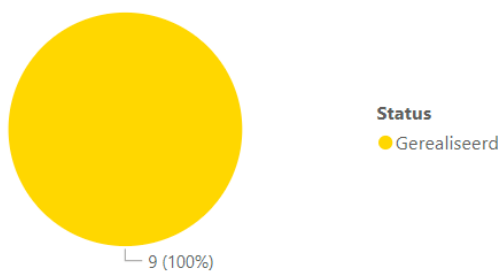


### Uitvoering VEK %

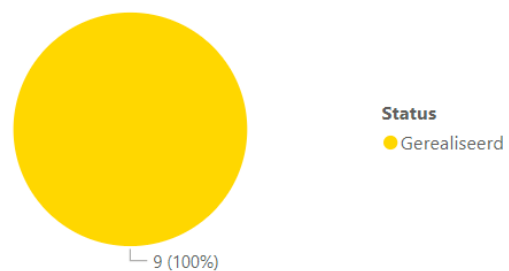


## Mijlpalen

Alle negen mijlpalen binnen deze cluster zijn gerealiseerd.









Meting 5



Meting 6

## Algemene voortgang, mijlpalen, VAK/VEK per clusterproject op 31/12/2023

Proj.nr.	Projectnaam	Project-status	Status mijlpalen	Beleidsruimte (begroot)	VAK	VEK
VV153	Garantiefonds voor de Vlaamse onafhankelijke audiovisuele productiesector			5,225 mio €	2.394.000 €	2.394.000 €
VV154	Impuls aan VAF Filmfonds			10 mio €	9.972.000 €	9.972.000 €
VV155	Impuls aan VAF Mediafonds en Gamefonds			10 mio €	10.000.000 €	10.000.000 €
<b>Totaal</b>				25,225 mio €	22.366.000 €	22.366.000 €

## Outputindicatoren

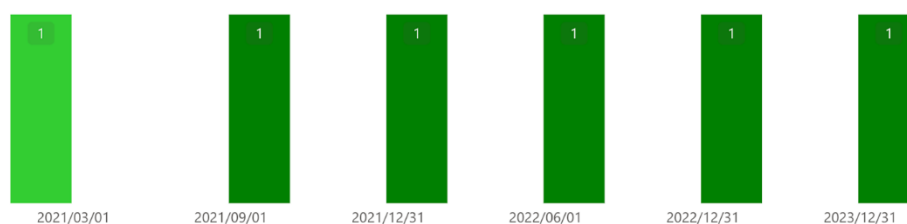
Projectnr	Projectnaam	Outputindicator	Timing	Streefwaarde	Realisatie	Realisatiegraad
VV153	Garantiefonds voor de Vlaamse onafhankelijke audiovisuele productiesector	Aantal geregistreerde Vlaamse film- of televisieproducties bij het garantiefonds	2022 Q4	200	163	81,50%
VV154	Impuls aan VAF Filmfonds	Aantal filmproducties en -organisaties die door het VAF worden ondersteund met de bijkomende relancemiddelen	2022 Q4	70	81	116%
VV155	Impuls aan VAF Mediafonds en Gamefonds	Aantal audiovisuele producties (televisiereeksen en games) die door het VAF worden ondersteund met de bijkomende relancemiddelen.	2022 Q4	25	25	100%

# CLUSTER 32 JEUGDINFRASTRUCTUUR

## Algemene voortgang

Het project jeugdinfrastructuur is op schema na agendering op de Vlaamse Regering.

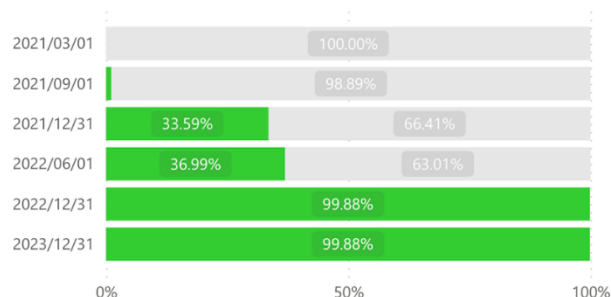
Projectstatus ● Opgestart ● In uitvoering na agendering VR



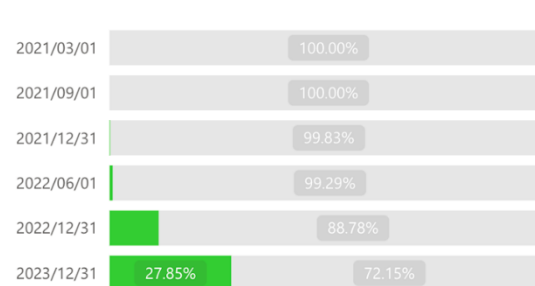
## Vastleggingen en vereffeningen

De vastleggingen bedragen 34.110.000 €, of 99,88% van de voorziene middelen, op meetmoment 31 december 2023. De vereffeningen bedragen 9.510.000 €, ofwel 27,85% van de voorziene middelen, op meetmoment 31 december 2023.

### Uitvoering VAK %



### Uitvoering VEK %



## Mijlpalen

Negentien mijlpalen binnen dit project zijn gerealiseerd, één mijlpaal staat op schema, één mijlpaal moet nog worden opgestart, en twee mijlpalen kregen de status 'vertraging'. Eén mijlpaal kreeg de status 'uitgesteld' (tabel kolom 4).

Proj.nr.	Projectnaam	Project-status	Status mijlpalen	Beleidsruimte (begroot)	VAK	VEK
VV156	Jeugdinfrastructuur	●	●	34,150 mio €	34.110.000 €	9.510.000 €



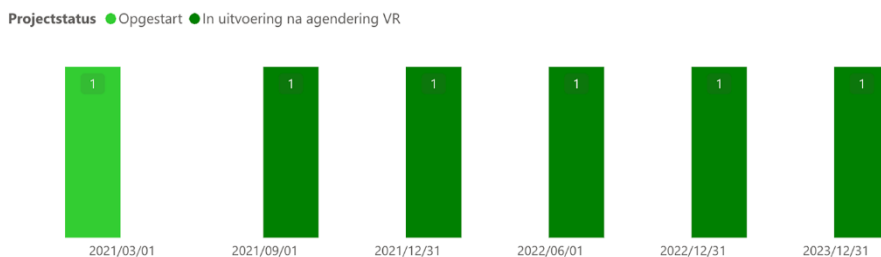
## Outputindicatoren

Projectnr	Projectnaam	Outputindicator	Timing	Streefwaarde	Realisatie	Realisatiegraad
VV156	Jeugdinfrastructuur	Aankoop van senior- en patrouilletenten voor de uitbreiding van de stock in ULDK	2022 Q3	300	386	129%
VV156	Jeugdinfrastructuur	Aantal goedgekeurde dossiers kwaliteitsvolle basisvoorzieningen en inrichting van jeugdinfrastructuur	2022 Q4	50	69	138%
VV156	Jeugdinfrastructuur	Realisatie toekennen 100 gratis Energiescans voor jeugdinfrastructuur	2022 Q4	100	74	74%

# CLUSTER 33 GEMEENSCHAPSINFRASTRUCTUUR IN BRUSSEL

## Algemene voortgang

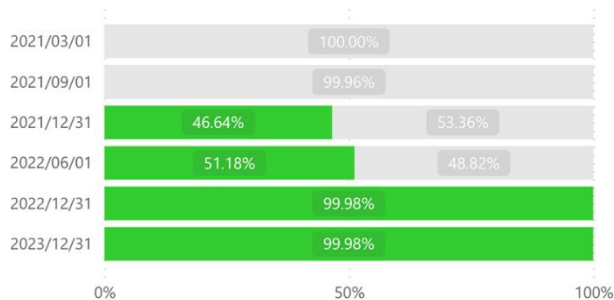
Het project gemeenschapsinfrastructuur in Brussel is op schema na agendering op de Vlaamse Regering.



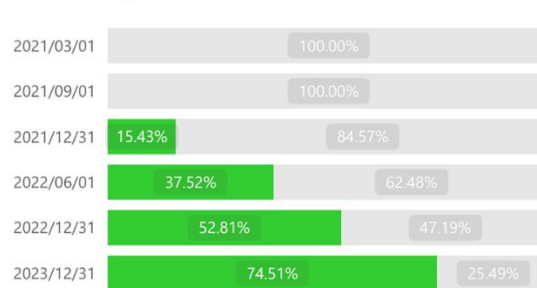
## Vastleggingen en vereffeningen

Er is intussen 10.623.000 € vastgelegd op 31 december 2023. Dat is 99,98% van de voorziene middelen. De vereffeningen bedragen 7.917.000 € op 31 december 2023. Dat is 74,51% van de voorziene middelen.

### Uitvoering VAK %



### Uitvoering VEK %



## Algemene voortgang, mijlpalen, VAK/VEK per clusterproject op 31/12/2023

3/4<sup>de</sup> van de mijlpalen in dit project zijn gerealiseerd. Twee mijlpalen zijn op schema, en 1 mijlpaal is in vertraging (tabel kolom 4).

Proj.nr.	Projectnaam	Project-status	Status mijlpalen	Beleidsruimte (begroot)	VAK	VEK
VV157	Gemeenschapsinfrastructuur in Brussel	●	●	10,625 mio €	10.623.000 €	7.917.000 €

## Outputindicatoren


Projectnr	Projectnaam	Outputindicator	Timing	Streefwaarde	Realisatie	Realisatiegraad
VV157	Gemeenschaps infrastructuur in Brussel	Bereikte organisaties via oproep "Gemeenschapsinfrastructuur als Broedplek"	2021 Q4	50	67	134%
VV157	Gemeenschaps infrastructuur in Brussel	Digitalisering van de dienstverlening en infrastructuur in de gebouwencomplexen van Muntpunt en het Huis van het Nederlands Brussel	2021 Q4	2	2	100%
VV157	Gemeenschaps infrastructuur in Brussel	aantal ingediende projecten via oproep "Gemeenschapsinfrastructuur als Broedplek"	2022 Q2	20	18	90%
VV157	Gemeenschaps infrastructuur in Brussel	aantal weerhouden projecten via oproep "Gemeenschapsinfrastructuur als Broedplek"	2022 Q3	18	12	66%
VV157	Gemeenschaps infrastructuur in Brussel	Aantal gesubsidieerde, individuele hefboomdossiers	2022 Q4	15	16	107%
VV157	Gemeenschaps infrastructuur in Brussel	Het organiseren van een inhoudelijke sessie op de Trefdag Brussel in het najaar van 2023 om de Vlaams-Brusselse partners te informeren over de broedplekken als inspirerende praktijk, die gedeeld kan worden	2023 Q4	1 studiemoment	1	100%
VV157	Gemeenschaps infrastructuur in Brussel	Het opstellen van aanbevelingen voor het beleid met betrekking tot het concept 'broedplek'	2024 Q1	1 aanbevelingsrapport	0	80%
VV157	Gemeenschaps infrastructuur in Brussel	Uitvoeren gesubsidieerde infrastructuurprojecten van het Deeltijds Kunstonderwijs in Brussel	2024 Q4	5	3	60%
VV157	Gemeenschaps infrastructuur in Brussel	Aantal gerealiseerde individuele hefboomdossiers	2024 Q4	16	12	80%

# CLUSTER 34 SPENDING REVIEWS

## Algemene voortgang

Het project Spending Reviews is op schema na agendering op de Vlaamse Regering.

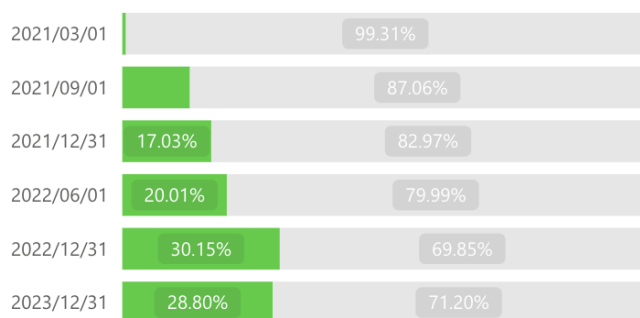
Projectstatus ● In uitvoering na agendering VR



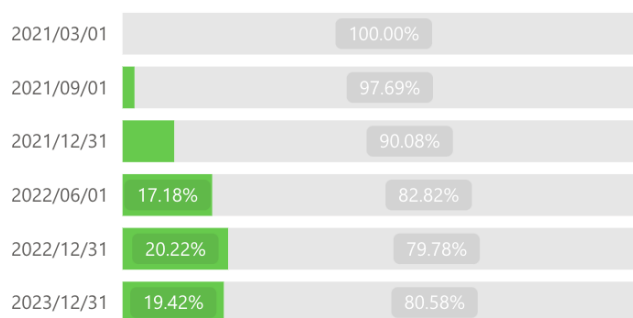
## Vastleggingen en vereffeningen

De vastleggingen bedragen 2.880.000 €, ofwel 28,80% van de voorziene middelen, op het zesde meetmoment van 31 december 2023. De vereffeningen bedragen 1.942.000 €, ofwel 19,42% van de voorziene middelen, op het zesde meetmoment van 31 december 2023.

### Uitvoering VAK %



### Uitvoering VEK %



## Algemene voortgang, mijlpalen, VAK/VEK per clusterproject op 31/12/2023

Twee derde van de mijlpalen van dit project is gerealiseerd; de overige mijlpalen zitten op schema (tabel kolom 4).

Proj.nr.	Projectnaam	Project-status	Status mijlpalen	Beleidsruimte (begroot)	VAK	VEK
VV158	Spending reviews	●	●	10 mio €	2.880.000 €	1.942.000 €

## Outputindicatoren

Voor cluster 34 werden geen outputindicatoren gedefinieerd.

## CLUSTER 35 REGULIER GEFINANCIERDE RELANCEPROJECTEN

Naast de 158 projecten binnen de eerder toegelichte 34 clusters, gefinancierd met 4.3 miljard euro eenmalige relancemiddelen, spendeert de Vlaamse Regering ook herstelmiddelen via bestaande en extra reguliere financiering. Zo ondersteunen de PMV-instrumenten (4,215 miljard euro) economie en ondernemingen:

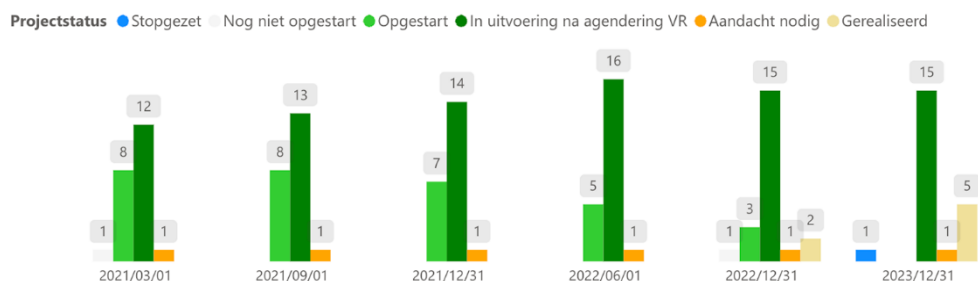
- Extra capaciteit Gigarant (voor leningen, kapitaalsparticipaties, waarborgen voor ondernemingen): 3 miljard euro
- Extra goedkope achtergestelde leningen bij PMV (voor start-ups, scale-ups en KMO's): 500 miljoen euro
- Extra waarborgen via PMV/Z: 400 miljoen euro
- Welvaartsfonds PMV: 240 miljoen euro
- Flanders Future Tech Fund: 75 miljoen euro

Daarnaast investeert de Vlaamse Regering ook nog in onder meer:

- Scholenbouw via publiek-private samenwerking: 3,078 miljard euro, nieuwe investeringsbeslissingen deze regeerperiode
- Welzijn en Zorg: 1,1395 miljard euro extra jaarlijks recurrent budget in 2021-2025:
  - Het zesde Vlaams Intersectoraal Akkoord (VIA6): 577 miljoen euro
  - Extra middelen voor het uitbreidingsbeleid welzijn: 562,5 miljoen euro

### Algemene voortgang

15 projecten krijgen de status 'in uitvoering na agendering op de Vlaamse Regering', één project heeft bijzondere aandacht nodig VV162 'Investeren in Vlaamse kennisoverheid', en één project is stopgezet VV169 'Versnelde uitrol glasvezelnetwerk en 5G'. Vijf projecten werden intussen gerealiseerd: VV172, VV173, VV178, VV179 en VV180.

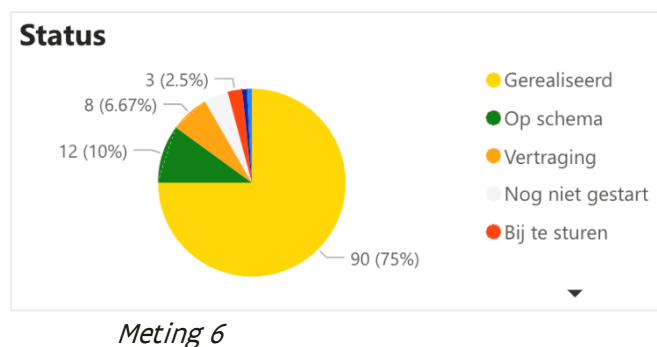
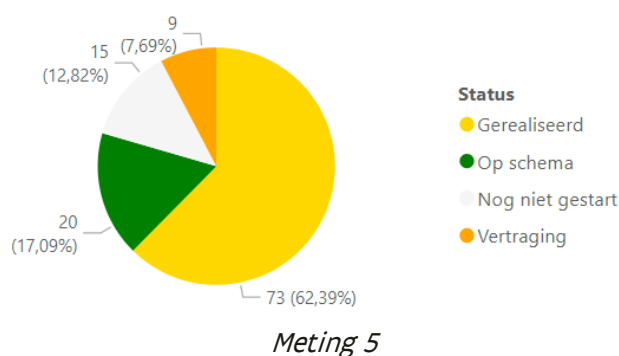


### Vastleggingen en vereffeningen

Vastleggingen en vereffeningen worden in deze cluster niet apart opgevolgd en kan men opvolgen via de jaarlijkse Beleids- en Begrotingstoelichting (BBT).

## Mijlpalen

85% van de mijlpalen in deze cluster zitten op schema of zijn reeds gerealiseerd. Voor 8 mijlpalen (binnen projecten VV160, VV162, VV168, VV171, en VV177) wordt aangegeven dat ze vertraging oplopen, en 3 mijlpalen binnen VV162 zijn bij te sturen (tabel kolom 4).



## Algemene voortgang en mijlpalen per clusterproject

Proj.nr.	Projectnaam	Project-status	Status mijlpalen	Beleidsruimte (begroot)
VV159	Snellere vergunnings- en beroepsprocedures			Reguliere middelen
VV160	Administratieve vereenvoudiging			Reguliere middelen
VV161	Decentralisatieoefening naar lokale besturen			Reguliere middelen
VV162	Investeren in Vlaamse kennisoverheid			Reguliere middelen
VV163	PMV-instrumenten maximaal ontplooiën voor leningen, kapitaalsparticipaties en waarborgen - Pakket van 500 miljoen euro voor zeer goedkope achtergestelde leningen aan enerzijds start-ups & scale-ups en anderzijds KMO's			Reguliere middelen
VV164	PMV-instrumenten maximaal ontplooiën voor leningen, kapitaalsparticipaties en waarborgen - Extra capaciteit voor Gigarant (3 miljard euro) en voor PMV-Z-Waarborgen (400 miljoen euro) - hefboom voor maximale bancaire financiering		Geen mijlpalen gedefinieerd	Reguliere middelen
VV165	PMV-instrumenten maximaal ontplooiën voor leningen, kapitaalsparticipaties en waarborgen - Welvaartsfonds (beheerd door PMV) van 500 miljoen euro (waarvan 240 miljoen euro Vlaams-publiek en rest privaat)			Reguliere middelen
VV166	PMV-instrumenten maximaal ontplooiën voor leningen, kapitaalsparticipaties en waarborgen - Uitbreiding van de win-win-lening en vriendenaandeel			Reguliere middelen
VV167	Uitvoering Masterplan Scholenbouw 2.0			Reguliere middelen
VV168	Versnelde uitrol digitale meters			Reguliere middelen

VV169	Versnelde uitrol glasvezelnetwerk en 5G			Reguliere middelen
VV170	Flanders Future Tech Fund aanwenden voor innovatief onderzoek op vlak van (hoog-risico) platformtechnologie		Geen mijlpalen gedefinieerd	Reguliere middelen
VV171	Vlaanderen chiplab van de wereld			Reguliere middelen
VV172	Investerings in vlaggenschiprelanceprojecten van de Vlaamse havens inzake CO <sup>2</sup> captatie & hergebruik			Reguliere middelen
VV173	Ad hoc investeringsmiddelen als cofinanciering voor Europese steun			Reguliere middelen
VV174	Noodkoopleningen			Reguliere middelen
VV175	Uitbreidingsbudget voor welzijn en zorg			Reguliere middelen
VV176	Zij-instroom vanuit de privésector naar onderwijs aantrekkelijk maken			Reguliere middelen
VV177	Implementatie van de Vlaamse jobbonus			Reguliere middelen
VV178	Extra zuurstof voor individueel creatief talent – meesterschap			Reguliere middelen
VV179	Inspanningen om investeringen aan te trekken verhogen		Geen mijlpalen gedefinieerd	Reguliere middelen
VV180	Vooruitschuif uitbreidingsbeleid - fase 2 Wachlijsten gehandicaptenzorg			Reguliere middelen

## Outputindicatoren

Projectnr	Projectnaam	Outputindicator	Timing	Streefwaarde	Realisatie	Realisatiegraad
VV160	Administratieve vereenvoudiging	Aantal gedetecteerde vereenvoudigingsopportunities	2022 Q3	250	231	92,50%
VV160	Administratieve vereenvoudiging	Aantal ondersteunde disruptieve vereenvoudigingsprojecten ("vlaggenschipprojecten")	2024 Q1	10	10	100%
VV160	Administratieve vereenvoudiging	Aantal uitgevoerde vereenvoudigingsprojecten	2024 Q3	231	122	53%
VV161	Decentralisatieoefening naar lokale besturen	Eindrapport en implementatieplan decentralisatie	2023 Q1			100%
VV163	PMV-instrumenten maximaal ontplooiën voor leningen, kapitaalsparticipaties en waarborgen - Pakket van 500 miljoen euro voor zeer goedkope achtergestelde leningen aan enerzijds start-	Aantal uitbetaalde leningen KMO's (doelgroep 2)	2022 Q1	500	408	81,60%

	ups & scale-ups en anderzijds KMO's					
<b>VV163</b>	PMV-instrumenten maximaal ontplooiën voor leningen, kapitaalsparticipaties en waarborgen - Pakket van 500 miljoen euro voor zeer goedkope achtergestelde leningen aan enerzijds start-ups & scale-ups en anderzijds KMO's	Aantal uitbetaalde dossiers (bedrag uitbetaald)	2022 Q2	250.000.000	175172201	70,10%
<b>VV163</b>	PMV-instrumenten maximaal ontplooiën voor leningen, kapitaalsparticipaties en waarborgen - Pakket van 500 miljoen euro voor zeer goedkope achtergestelde leningen aan enerzijds start-ups & scale-ups en anderzijds KMO's	Aantal uitbetaalde leningen start-ups / scale-ups (doelgroep 1)	2022 Q2	200	165	82,50%
<b>VV164</b>	PMV-instrumenten maximaal ontplooiën voor leningen, kapitaalsparticipaties en waarborgen - Extra capaciteit voor Gigarant (3 miljard euro) en voor PMV-Z-Waarborgen (400 miljoen euro) - hefboom voor maximale bancaire financiering	Gerealiseerd covid-19-waarborgbedrag	2022 Q2	1.500.000.000	605000000	40%
<b>VV164</b>	PMV-instrumenten maximaal ontplooiën voor leningen, kapitaalsparticipaties en waarborgen - Extra capaciteit voor Gigarant (3 miljard euro) en voor PMV-Z-Waarborgen (400 miljoen euro) - hefboom voor maximale bancaire financiering	Aantal gerealiseerde Gigarant-COVID-19-waarborgen	2022 Q2	50	30	60%
<b>VV165</b>	PMV-instrumenten maximaal ontplooiën voor leningen, kapitaalsparticipaties en waarborgen - Welvaartsfonds (beheerd door PMV) van 500 miljoen euro (waarvan 240 miljoen euro Vlaams-publiek en rest privaat)	Opgehaalde investeringsmiddelen (privé en publiek)	2021 Q4	500.000.000	205000000	41%
<b>VV165</b>	PMV-instrumenten maximaal ontplooiën voor leningen, kapitaalsparticipaties en waarborgen - Welvaartsfonds (beheerd door PMV) van 500 miljoen euro (waarvan 240 miljoen euro Vlaams-publiek en rest privaat)	Aantal gerealiseerde investeringsdossiers vanuit het Welvaartsfonds	2025 Q3	25	13	52%



VV165	PMV-instrumenten maximaal ontplooiën voor leningen, kapitaalsparticipaties en waarborgen - Welvaartsfonds (beheerd door PMV) van 500 miljoen euro (waarvan 240 miljoen euro Vlaams-publiek en rest privaat)	Gerealiseerd investeringsbedrag vanuit het Welvaartsfonds	2025 Q3	180.000.000	71800000	40%
VV166	PMV-instrumenten maximaal ontplooiën voor leningen, kapitaalsparticipaties en waarborgen - Uitbreiding van de win-win-lening en vriendenaandeel	Aantal geregistreerde win-win-leningen sinds uitbreiding van het instrument	2021 Q4	6000	9690	100%
VV166	PMV-instrumenten maximaal ontplooiën voor leningen, kapitaalsparticipaties en waarborgen - Uitbreiding van de win-win-lening en vriendenaandeel	Geregistreerde win-win-leningen (in bedrag) sinds uitbreiding	2021 Q4	150.000.000	183600000	100%
VV166	PMV-instrumenten maximaal ontplooiën voor leningen, kapitaalsparticipaties en waarborgen - Uitbreiding van de win-win-lening en vriendenaandeel	Aantal geregistreerde vriendenaandelen sinds creatie van het instrument	2024 Q4	1000	721	72%
VV166	PMV-instrumenten maximaal ontplooiën voor leningen, kapitaalsparticipaties en waarborgen - Uitbreiding van de win-win-lening en vriendenaandeel	Bedrag aan geregistreerde vriendenaandelen sinds creatie van het instrument	2024 Q4	10.000.000	193800	19%
VV168	Versnelde uitrol digitale meters	% kleinverbruiksmeterinrichtingen met een bestaande actieve budgetmeter die beschikken over een digitale meter voor elektriciteit of gas	2021 Q4	100%		100%
VV168	Versnelde uitrol digitale meters	% kleinverbruiksmeterinrichtingen die beschikken over een digitale meter voor elektriciteit of gas	2024 Q4	80%	2909360	46%
VV168	Versnelde uitrol digitale meters	% kleinverbruiksmeterinrichtingen die beschikken over een digitale meter voor elektriciteit of gas	2029 Q3	100%	2909360	46%
VV169	Versnelde uitrol glasvezelnetwerk en 5G	Onderzoek van het concept van een tower-company	2022 Q4		1	0%
VV170	Flanders Future Techfund aanwenden voor innovatief onderzoek op vlak van (hoog-risico) platformtechnologie	Aantal gerealiseerde projecten vanuit FFTF	2024 Q4	5	0	0%
VV170	Flanders Future Techfund aanwenden voor innovatief onderzoek op vlak van (hoog-risico) platformtechnologie	Gerealiseerd investeringsbedrag vanuit FFTF	2024 Q4	65.000.000	0	0%
VV172	Investeringsprojecten in vlaggenschiprelanceprojecten van de Vlaamse havens	Beslissing VR toekenning Vlaamse subsidie	2022 Q4	1	1	100%

	inzake CO2 captatie & hergebruik					
VV174	Noodkoopleningen	Gereneveerde noodkoopwoningen	2026 Q4	125	22	26%
VV174	Noodkoopleningen	Gereneveerde noodkoopwoningen	2027 Q4	725	33	5%
VV177	Implementatie van de Vlaamse jobbonus	Aantal uitbetaalde jobbonussen	2022 Q4	788.989 voor het referentiejaar 2021	744718	94,38%
VV177	Implementatie van de Vlaamse jobbonus	Aantal uitbetaalde jobbonus+ (timing afhankelijk van afbakening doelgroep in decreet/BVR)	2023 Q1	Timing en streefwaarde nog afhankelijk van de concrete afbakening van de doelgroep in decreet/BVR (verwacht bereik op jaarbasis: 12.000 personen)	2600	35%
VV179	Inspanningen om investeringen aan te trekken verhogen	De maatregelen uit deze actie zijn een aanvulling op VV108. VV108 wordt gefinancierd via de Brexit Adjustment Reserve waarbij (op aangeven van de Commissie van de EU) steeds een directe link met het VK aangetoond moet worden. De maatregelen uit de actie VV179 hebben in het kader van de relance eenzelfde doel als deze onder VV108 maar zijn wereldwijde acties die zich niet beperken tot het VK. De output van VV179 is identiek aan deze van VV108, nl: In een aarzelende onzekere wereldmarkt voor investeerders (waar internationale investeringen dreigen uitgesteld of afgevoerd te worden) bij buitenlandse investeerders willen we snel en in toegenomen mate Vlaanderen in het vizier brengen van potentiële buitenlandse investeerders. We maken daarbij gebruik van externe consultants en nieuwe lead generation tools.	2023 Q4			

VV180	Vooruitschuif uitbreidingsbeleid - fase 2 wachtlijsten gehandicaptenzorg	Aan 3.929 erkende personen met een handicap in prioriteitengroep 1 werd een persoonsvolgend budget ter beschikking gesteld. Het gaat in fase 1 om de personen die een aanvraag hadden ingediend uiterlijk op 31/12/2020. In de volgende fase werd aan personen in prioriteitengroep 1 een PVB ter beschikking gesteld binnen 18 maanden na indiening van de aanvraag. Tevens werd aan 1.098 personen in prioriteitengroep 2 een deelbudget PVB ter beschikking gesteld.	2023 Q4	2.700	5027	100%
-------	--	---	---------	-------	------	------

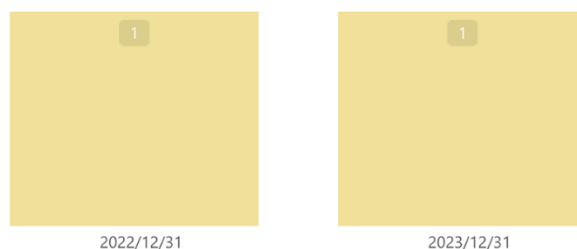
# CLUSTER 36 ONDERSTEUNING OEKRAÏNE LANDBOUW EN VISSERIJ

Cluster 36 werd bij meting 5 toegevoegd en omvat het project VV181 dat opgestart werd naar aanleiding van de Oekraïne crisis.

## Algemene voortgang

Cluster 36 en het project VV181 ondersteunt de visserij- en landbouwsector n.a.v. de Oekraïne crisis. Het betreft een nieuwe cluster en nieuw project, dat werd opgericht tussen meting 4 van 1 juni 2022 en meting 5 van 31 december 2022. De financiering van dit project (6 miljoen euro) komt voort uit een verschuiving van middelen uit VV028, VV033 en VV101. Het project werd intussen volledig gerealiseerd.

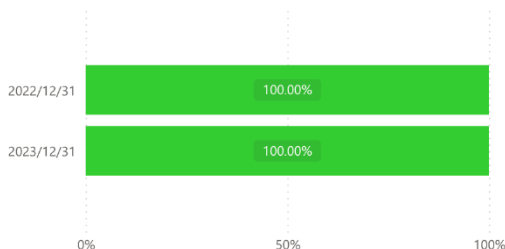
Projectstatus ● Gerealiseerd




## Vastleggingen en vereffeningen

Er werd 6.000.000 € vastgelegd en vereffend op het vijfde meetmoment van 31 december 2023. Dit is 100% van de toegekende middelen.

Uitvoering VAK %



Uitvoering VEK %



## Algemene voortgang, mijlpalen, VAK/VEK per clusterproject op 31/12/2023

Proj.nr.	Projectnaam	Project-status	Status mijlpalen	Beleidsruimte (begroot)	VAK	VEK
VV181	Ondersteuning Oekraïne landbouw en visserij	●	●	6 mio €	6.000.000 €	6.000.000 €

## Outputindicatoren

Projectnr	Projectnaam	Outputindicator	Timing	Streefwaarde	Realisatie	Realisatiegraad
VV181	Ondersteuning Oekraïne landbouw en visserij	Het aantal landbouwers dat gebruik maakt van de bijzondere aanpassingssteun	2022 Q3	4500	4611	100%
VV181	Ondersteuning Oekraïne landbouw en visserij	Het aantal vissersvaartuigen dat gebruik maakt van deze subsidie	2022 Q4	55	55	100%



DEPARTEMENT  
**KANSELARIJ &  
BUITENLANDSE ZAKEN**

Havenlaan 88 bus 100  
1000 Brussel  
[www.vlaanderen.be](http://www.vlaanderen.be)