

Brussel, 13 december 2023

Geachte minister-president,

Als bijlage vindt u ter bekrachtiging door de Vlaamse Regering, het ontwerp van decreet van de algemene rekening van de Vlaamse Gemeenschap en van de rekeningen van de rechtspersonen onder het gezag van de Vlaamse Regering voor het begrotingsjaar 2022.

Dit ontwerp van decreet werd door het Vlaams Parlement aangenomen op 13 december 2023.

Met de meeste hoogachting,

Martine GOOSSENS,
griffier

Liesbeth HOMANS,
voorzitter

De minister-president van de Vlaamse Regering
1000 BRUSSEL



Vlaams
Parlement

Het VLAAMS PARLEMENT heeft aangenomen
en Wij, REGERING, bekrachtigen hetgeen volgt:

DECREET

**van de algemene rekening
van de Vlaamse Gemeenschap
en van de rekeningen van de rechtspersonen
onder het gezag van de Vlaamse Regering
voor het begrotingsjaar 2022**

Hoofdstuk 1. Uitvoering van de middelenbegroting van de Vlaamse Gemeenschap voor het begrotingsjaar 2022

Artikel 1. Het totaal van de geraamde vorderingen en van de vorderingen aangerekend op het begrotingsjaar 2022 van de Vlaamse Gemeenschap worden weergegeven in de kolommen (a) en (b) van onderstaande tabel 1.

Tabel 1

(in duizend euro)

	Raming (a)	Vorderingen huidig jaar (b)
Lopende en kapitaalontvangsten	47.235.228	46.682.158
Opbrengsten van leningen	6.712.652	3.015.998
Diensten met Afzonderlijk beheer	2.601.671	1.820.568
TOTAAL	55.073.447	51.518.724

Art. 2. De op het begrotingsjaar 2022 aangerekende toegewezen ontvangsten worden vastgesteld op 838.551 duizend euro. De effectief geïnde ontvangsten ten belope van 472.159 duizend euro werden toegevoegd aan de variabele kredieten.

Hoofdstuk 2. Uitvoering van de uitgavenbegroting van de Vlaamse Gemeenschap voor het begrotingsjaar 2022

Afdeling 1. Vaststelling van de vastleggingskredieten en van de verbintenissen voor het begrotingsjaar 2022

Art. 3. De vastleggingskredieten voor de gesplitste kredieten, zoals goedgekeurd bij de begrotingsdecreten en bij herverdelingsbesluiten van de Vlaamse Regering, worden weergegeven in kolom (a) van onderstaande tabel 2.

Overeenkomstig de aangerekende toegewezen ontvangsten op de middelenbegroting zijn de vastleggingskredieten voor de variabele kredieten voor het begrotingsjaar 2022 opgenomen in kolom (a) van onderstaande tabel 2. Deze vastleggingskredieten werden bijkomend verhoogd met 155.093 duizend euro naar aanleiding van herverdelingen vanuit begrotingsartikel CB0-1CBG2AH-PR 'Relanceplan Vlaamse Veerkracht'.

Ingevolge decreetbepalingen gestemd bij de begrotingsdecreten en ingevolge technische correcties, wordt het bedrag van de vastleggingskredieten voor de begrotingskredieten en de diensten met afzonderlijk beheer verhoogd met de overdracht van vastleggingskredieten van het begrotingsjaar 2021 (kolom (b)).

Het bedrag van de vastleggingskredieten voor de variabele kredieten wordt, overeenkomstig artikel 15, §2, van het decreet Vlaamse Codex Overheidsfinanciën, verhoogd met de kredietoverdracht van 2021 (kolom (b)). Deze kredietoverdracht werd verhoogd naar aanleiding van de verminderingen op overgedragen verbintenissen met een bedrag van 15.866 duizend euro.

Art. 4. De verbintenissen ten laste van de vastleggingskredieten van het begrotingsjaar 2022 worden weergegeven in kolom (d) van onderstaande tabel 2.

Art. 5. Van het saldo van het vastleggingskrediet in kolom (e) van onderstaande tabel 2 van de begrotingskredieten en diensten met afzonderlijk beheer wordt een totaal bedrag van 1.565.280 duizend euro overgedragen naar begrotingsjaar 2023.

Art. 6. Het onbelast saldo van het vastleggingskrediet in kolom (e) van onderstaande tabel 2 van de variabele kredieten ten bedrage van 657.982 duizend euro wordt overgedragen naar 2023.

Tabel 2

(in duizend euro)

	Vastleggingskredieten			Bestedingen	Saldo VAK	Saldo VAK
	Decretaal VAK (a)	Overdracht VAK (b)	Totaal VAK (c)	Verbindenissen (d)	Saldo VAK (e)	Overschrijding (f)
Begrotingskredieten	52.368.955	3.535.094	55.904.049	53.431.985	2.472.064	-499.188
Aflossing van de schuld	312.344	0	312.344	311.849	495	0
Diensten met afzonderlijk beheer	2.134.788	76.744	2.211.532	2.034.524	177.008	-7.564
Variabele kredieten	627.251	744.664	1.371.915	712.933	658.982	0
	55.442.338	4.356.502	59.798.840	56.491.291	3.307.549	-506.752

Art. 7. Naar aanleiding van het afschaffen van de vastleggingsmachtigingen worden de gestemde vastleggingskredieten om technische redenen verminderd met 2.331.824 duizend euro.

Art. 8. Voor het bedrag van de verbintenissen gedaan boven de vastleggingskredieten (kolom (f)) worden er voor het begrotingsjaar 2022 aanvullende vastleggingskredieten toegestaan voor een bedrag van 506.752 duizend euro.

Deze bijkomende vastleggingskredieten worden toegewezen zoals aangeduid in bijlage 1.

Afdeling 2. Vaststelling van de vereffeningskredieten en van de verplichtingen voor het begrotingsjaar 2022

Art. 9. De vereffeningskredieten voor de gesplitste kredieten, zoals goedgekeurd bij de begrotingsdecreten en bij herverdelingsbesluiten van de Vlaamse Regering worden weergegeven in kolom (a) van onderstaande tabel 3.

Overeenkomstig de aangerekende toegewezen ontvangsten op de middenbegroting zijn de vereffeningskredieten voor de variabele kredieten voor het begrotingsjaar 2022 opgenomen in kolom (a) van onderstaande tabel 3. Deze vereffeningskredieten werden verhoogd met 59.287 duizend euro naar aanleiding van herverdelingen vanuit begrotingsartikel CB0-1CBG2AH-PR 'Relanceplan Vlaamse Veerkracht'.

Er werden geen vereffeningskredieten voor de gesplitste kredieten overgedragen van het begrotingsjaar 2021 (kolom (b)).

Het bedrag van de vereffeningskredieten voor de variabele kredieten wordt, overeenkomstig artikel 15, §2, van het decreet Vlaamse Codex Overheidsfinanciën, verhoogd met de kredietoverdracht van 2021 (kolom (b)).

Art. 10. Het saldo van het vereffeningskrediet op variabele kredieten ten bedrage van 933.654 duizend euro wordt overgedragen naar 2023.

Art. 11. De verplichtingen ten laste van de vereffeningskredieten van het begrotingsjaar 2022 worden weergegeven in kolom (d) van onderstaande tabel 3.

Tabel 3

(in duizend euro)

	Vereffeningskredieten			Bestedingen	Saldo VEK	Saldo VEK
	Decretaal VEK (a)	Overdracht VEK (b)	Totaal VEK (c)	Verplichtingen (d)	Saldo VEK (e)	Overschrijding (f)
Begrotingskredieten	54.578.505	0	54.578.505	52.295.773	2.282.732	-456.219
Aflossing van de schuld	312.344	0	312.344	311.849	495	0
Diensten met afzonderlijk beheer	2.601.671	0	2.601.671	1.730.869	870.802	-35.275
Variabele kredieten	531.445	961.420	1.492.865	559.211	933.654	0
	58.022.965	961.420	58.984.385	54.897.702	4.086.683	-491.494

Art. 12. Voor het bedrag van de verplichtingen gedaan boven de vereffeningskredieten worden er voor het begrotingsjaar 2022 aanvullende vereffeningskredieten toegestaan voor een bedrag van 491.494 duizend euro.

Deze bijkomende vereffeningskredieten worden toegewezen zoals aangeduid in bijlage 1.

Hoofdstuk 3. Goedkeuring van de jaarrekening van het ministerie van de Vlaamse Gemeenschap

Art. 13. De jaarrekening van het Ministerie van de Vlaamse Gemeenschap, die afsluit met een balanstotaal van 49.911.734 duizend euro, een eigen vermogen van 9.096.324 duizend euro, een bedrijfseconomisch resultaat van 1.101.512 duizend euro en een begrotingsresultaat van -2.540.441 duizend euro, wordt goedgekeurd.

De volledige jaarrekening is weergegeven in bijlage 2. De jaarrekening bestaat uit de balans, de resultatenrekening, de rapportering over de uitvoering van de begroting en de aansluiting tussen het bedrijfseconomisch resultaat en het begrotingsresultaat evenals de toelichtingen.

De sociale balans is weergegeven in bijlage 3.

Het jaarverslag met toelichting bij de balans, de resultatenrekening en de rapportering over de begrotingsuitvoering is weergegeven in bijlage 4.

Hoofdstuk 4. Goedkeuring van de rekeningen van de rechtspersonen onder gezag van de Vlaamse Regering

Art. 14. Volgende jaarrekeningen van de rechtspersonen onder gezag van de Vlaamse Regering worden goedgekeurd. Deze jaarrekeningen worden gelijktijdig met dit decreet overgemaakt. De jaarrekeningen en de revisorverslagen dragen daarbij dezelfde nummering als de nummering in de eerste kolom van onderstaande tabel 4.

Tabel 4

(in duizend euro)

Nr	Instelling	Balanstotaal	Eigen vermogen	Bedrijfs-economisch resultaat	Totaal middelen	Totaal vastleggingen	Totaal vereffeningen	Begrotingsresultaat
Vlaamse instellingen van openbaar nut, categorie Intern Verzelfstandigde Agentschappen met rechtspersoonlijkheid (IVA rp)								
1.	Agentschap Vlaamse Sociale Bescherming	1.708.125	1.242.360	3.877	3.592.784	3.547.275	3.535.185	57.600
2.	Opgroeien regie	461.844	11.539	10.878	5.442.188	5.424.491	5.442.188	12.775
3.	Opgroeien (Fonds Jongerenwelzijn)	256.360	169.463	-1.011	757.212	728.962	757.213	5.812
4.	Vlaams Agentschap voor Personen met een Handicap (VAPH)	1.638.678	452.562	159.262	2.478.411	2.500.153	2.478.414	150.030
5.	Vlaams Infrastructuurfonds voor Persoonsgebonden Aangelegenheden (VIPA)	4.511.250	119.266	-25.557	711.961	852.102	854.824	-142.444
6.	Agentschap Sport Vlaanderen	381.775	238.698	12.359	303.450	185.316	303.449	14.081
7.	Openbare Vlaamse Afvalstoffenmaatschappij (OVAM)	77.155	52.391	-377	124.251	139.944	124.251	708
8.	Vlaamse Milieumaatschappij (VMM)	433.234	369.769	1.520	200.592	129.423	200.592	5.697
9.	Toerisme Vlaanderen (TVL)	252.575	226.235	13.001	178.388	191.022	178.387	13.057
Vlaamse instellingen van openbaar nut, categorie VOI A								
10.	Vlaams Fonds voor de Lastendelging (VFLD)	353.515	322.181	160.342	175.898	15.556	15.556	160.342
11.	Fonds voor Innoveren en Ondernemen	707.159	552.848	75.225	860.426	1.103.703	774.964	85.464
12.	Topstukkenfonds	8.171	8.087	1.344	1.563	818	565	997
13.	Financieringsinstrument voor de Vlaamse Visserij- en Aquacultuursector (FIVA)	2.587	2.537	1.790	4.429	2.892	4.429	1.803
14.	Vlaams Landbouwinvesteringsfonds (VLIF)	19.850	19.159	-5.016	57.301	59.789	57.301	-5.016
15.	Pendelfonds	9.974	9.974	973	1.619	2.038	647	973
16.	Grindfonds	2.537	2.356	-2.507	4.863	38	4.863	-2.507
17.	Rubicfonds	59.191	59.191	16.307	59.191	0	59.191	16.307
18.	Garantiefonds voor Huisvesting	0	-74	-33	1.185	1.144	1.185	-33
19.	Vlaams Financieringsfonds voor Grond- en Woonbeleid voor Vlaams-Brabant (VLABINVEST)	131.439	0	-102.889	108.869	108.869	108.869	-102.176
20.	Vlaams Brusselfonds (VBF)	12.792	70	-997	7.852	9.993	7.852	-997
Eigen vermogen (EV)								
21.	EV Koninklijk Museum voor Schone Kunsten Antwerpen	328	146	-432	464	464	464	-431
22.	EV Instituut voor Landbouw- en Visserijonderzoek (ILVO)	46.385	26.578	88	69.644	53.008	69.644	-706
23.	EV Instituut voor Natuur- en Bosonderzoek (INBO)	8.522	5.911	-109	10.261	6.317	10.261	-440
24.	EV Digitaal Vlaanderen	57.867	14.536	14.850	130.609	145.765	116.332	14.278

Hoofdstuk 5. Consolidatie

Art. 15. De economische hergroepering wordt opgegeven in bijlage 5. Het overzicht van het ESR-vorderingenresultaat wordt weergegeven in bijlage 6 en het geconsolideerd uitvoeringsrapport van de begroting 2022 wordt weergegeven in bijlage 7.

AANGENOMEN DOOR HET VLAAMS PARLEMENT,

Brussel, 13 december 2023.

Griffier,

Voorzitter,

[6]

Kondigen dit decreet af, bevelen dat het in het *Belgisch Staatsblad* zal worden bekendgemaakt.

Brussel,

BIJLAGE 1:

**Uitgaven die de begrotingskredieten overschrijden
of waarvoor geen krediet werd goedgekeurd**

UITGAVEN DIE DE BEGROTINGSKREDIETEN OVERSCHRIJDEN OF WAARVOOR GEEN KREDIET WERD GOEDGEKEURD

1. Overschrijdingen op het niveau van het begrotingsartikel

1.1. Overschrijdingen vastleggingskredieten op het niveau van het begrotingsartikel

MVG/DAB	Jaar	Begrotingsartikel	AFD	Aard	Budget			Besteding	Overdracht VAK 2022	Saldo
					Decretiaal budget	Overdracht VAK	Totaal VAK			
MVG	2022	CB0-1CBX2AF-LE	1	2			0	168.403		-168.403
MVG	2022	CB0-1CBX2AF-PA	1	2			0	223.033		-223.033
MVG	2022	CE0-1CAG2ZZ-LO	1	2	63.224		63.224	63.725		-501
MVG	2022	EC0-1EAB2ZZ-LO	1	2	31.573		31.573	32.178		-605
MVG	2022	FB0-1FGD2GL-LO	1	2	2.363		2.363	2.376		-13
MVG	2022	FB0-1FGD2GM-LO	1	2	45		45	53		-8
MVG	2022	FD0-1FAD2ZZ-WT	1	2	2.772		2.772	2.837		-65
MVG	2022	GB0-1GIF2SX-LE	1	2	346.654		346.654	425.041		-78.387
MVG	2022	GDO-1GAF2ZZ-LO	1	2	101.647		101.647	101.674		-27
MVG	2022	HBO-1HAX2ZZ-LO	1	2	23.590		23.590	23.845		-255
MVG	2022	HBO-1HBA2BB-WT	1	2	85.307	5.893	91.200	91.380		-180
MVG	2022	HBO-1HCA2DA-WT	1	2	10.413		10.413	10.414		-1
MVG	2022	JB0-1JDB2AY-IS	1	2	452		452	504		-52
MVG	2022	JB0-1JDB2CB-WT	1	2	102.469		102.469	108.853		-6.384
MVG	2022	JB0-1JDB2EE-WT	1	2	7.990		7.990	8.083		-93
MVG	2022	JB0-1JDB2IB-WT	1	2	5.180		5.180	6.206		-1.026
MVG	2022	JB0-1JDB2CC-WT	1	2			0	2		-2
MVG	2022	KB0-1KAX2ZZ-LO	1	2	43.381		43.381	44.427		-1.046
MVG	2022	KB0-1KAX2ZZ-WT	1	2	4.928		4.928	5.258		-330
MVG	2022	MB0-1MAH2ZZ-LO	1	2	45.276		45.276	47.549		-2.273
MVG	2022	MB0-1MFH2LA-PA	1	2			0	17		-17
MVG	2022	MB0-1MIH5RY-PA	1	5	171.760		171.760	172.250		-490
MVG	2022	MB0-1MIH2UB-LE	1	2	5.792		5.792	7.096		-1.304

MVG	2022	MCO-1MAH2ZZ-LO	1	2	18.189	18.189	19.671	-1.482
MVG	2022	MD0-1MAH2ZZ-LO	1	2	78.960	78.960	84.664	-5.704
MVG	2022	QB0-1QAX2ZZ-LO	1	2	64.968	64.968	67.552	-2.584
MVG	2022	QC0-1QAE2ZZ-LO	1	2	15.077	15.077	15.318	-241
MVG	2022	QC0-1QCE2FF-WT	1	2	2.258	2.258	2.333	-75
MVG	2022	QD0-1QAE2ZZ-LO	1	2	38.921	38.921	39.468	-547
MVG	2022	SA0-1SQE2WY-IS	1	2	38.460	38.460	40.217	-1.757
MVG	2022	SC0-1SAA2ZZ-LO	1	2	17.282	17.282	17.484	-202
MVG	2022	SG0-1SAC2ZZ-LO	1	2	30.579	30.579	31.338	-759
MVG	2022	SGB-1SAC2ZZ-LO	1	2	3.531	3.531	3.579	-48
MVG	2022	SH0-1SAA2ZZ-LO	1	2	41.146	41.146	41.854	-708
MVG	2022	V10-1V1F2ZZ-LO	1	2	4.866	4.866	5.452	-586
Totaal afdeling 1								-499.188
MVG	2022	MCD-3MAH2ZZ-LO	3	2	76.109	76.109	76.459	-350
MVG	2022	HBD-3HCA2CB-LO	3	2	963	963	964	-1
MVG	2022	HBE-3HCA2CB-LO	3	2	2.203	2.203	2.264	-61
MVG	2022	HBJ-3HDI2ZZ-LO	3	2	836	836	851	-15
MVG	2022	HBK-3HCA2CB-LO	3	2	486	486	491	-5
MVG	2022	MBU-3MH2RA-LO	3	2	92	92	107	-15
MVG	2022	QDX-3QCE2FA-WT	3	2	177.717	178.489	184.008	-6.291
MVG	2022	MCE-3MAH2ZZ-LO	3	2	35.590	35.590	36.416	-826
Totaal afdeling 3								-7.564

1.2. Overschrijdingen vereffeningskredieten op het niveau van het begrotingsartikel

MVG/DAB	Jaar	Begrotingsartikel	AFD	Aard	Budget		Besteding		Saldo	
					Overdracht VEK	Decretaal VEK	Totaal VEK	Verplichtingen	Saldo VEK	Saldo
MVG	2022	CB0-1CAG2ZZ-WT	1	2	0	1.878	1.878	1.896	-18	
MVG	2022	CB0-1CBX2AF-LE	1	2	0	0	0	168.403	-168.403	
MVG	2022	CB0-1CBX2AF-PA	1	2	0	0	0	223.033	-223.033	
MVG	2022	CE0-1CAG2ZZ-LO	1	2	0	63.224	63.224	63.450	-226	
MVG	2022	EC0-1EAB2ZZ-LO	1	2	0	31.573	31.573	32.069	-496	

MVG	2022	ECO-1EAB2ZZ-WT	1	2	2.085	0	2.085	2.113	-28
MVG	2022	FB0-1FGD2GL-LO	1	2	2.363	0	2.363	2.366	-3
MVG	2022	FB0-1FGD2GM-LO	1	2	45	0	45	53	-8
MVG	2022	FB0-1FGD2GM-WT	1	2	1.940	0	1.940	1.972	-32
MVG	2022	FC0-1FGD2GE-WT	1	2	202.534	0	202.534	239.609	-37.075
MVG	2022	GB0-1GCI2CB-WT	1	2	3.390	0	3.390	3.451	-61
MVG	2022	GE0-1GDF2IA-WT	1	2	253.114	0	253.114	253.234	-120
MVG	2022	HB0-1HAX2ZZ-LO	1	2	23.390	0	23.390	23.746	-356
MVG	2022	HB0-1HBA2BA-WT	1	2	1.363	0	1.363	1.423	-60
MVG	2022	HB0-1HEI2JA-WT	1	2	2.245	0	2.245	2.302	-57
MVG	2022	JB0-1JDB2AD-IS	1	2	3.827	0	3.827	4.772	-945
MVG	2022	JB0-1JDB2AY-IS	1	2	320	0	320	374	-54
MVG	2022	JB0-1JDB2CB-WT	1	2	102.469	0	102.469	108.852	-6.383
MVG	2022	JB0-1JDB2CC-WT	1	2	0	0	0	2	-2
MVG	2022	JB0-1JDB2EE-WT	1	2	7.990	0	7.990	8.083	-93
MVG	2022	JB0-1JDB2IB-WT	1	2	9.730	0	9.730	10.182	-452
MVG	2022	JB0-1JDB2IC-WT	1	2	4.449	0	4.449	4.877	-428
MVG	2022	KB0-1KAX2ZZ-LO	1	2	43.381	0	43.381	44.258	-877
MVG	2022	KB0-1KAX2ZZ-WT	1	2	5.178	0	5.178	5.516	-338
MVG	2022	MB0-1MAH2ZZ-LO	1	2	45.276	0	45.276	47.376	-2.100
MVG	2022	MB0-1MFH2LA-PA	1	2	0	0	0	17	-17
MVG	2022	MB0-1MH5RY-PA	1	5	171.760	0	171.760	172.250	-490
MVG	2022	MB0-1MIH2UB-LE	1	2	5.792	0	5.792	7.096	-1.304
MVG	2022	MCO-1MAH2ZZ-LO	1	2	18.189	0	18.189	19.596	-1.407
MVG	2022	MCO-1MIH2UA-WT	1	2	29.245	0	29.245	31.256	-2.011
MVG	2022	MCO-1MIH2WA-WT	1	2	42.437	0	42.437	43.080	-643
MVG	2022	MD0-1MAH2ZZ-LO	1	2	78.960	0	78.960	84.311	-5.351
MVG	2022	QB0-1QAX2ZZ-LO	1	2	66.018	0	66.018	67.006	-988
MVG	2022	QB0-1QAX2ZZ-WT	1	2	9.524	0	9.524	9.527	-3
MVG	2022	QCO-1QAE2ZZ-LO	1	2	15.077	0	15.077	15.263	-186
MVG	2022	QCO-1QCE2FF-WT	1	2	2.216	0	2.216	2.241	-25
MVG	2022	QD0-1QAE2ZZ-LO	1	2	38.921	0	38.921	39.159	-238
MVG	2022	SCO-1SAA2ZZ-LO	1	2	17.282	0	17.282	17.427	-145

MVG	2022	SG0-1SAC2ZZ-LO	1	2	30.579	0	30.579	31.194	-615
MVG	2022	SG0-1SAC2ZZ-WT	1	2	2.862	0	2.862	2.864	-2
MVG	2022	SGB-1SAC2ZZ-LO	1	2	3.531	0	3.531	3.572	-41
MVG	2022	SH0-1SAA2ZZ-LO	1	2	41.146	0	41.146	41.640	-494
MVG	2022	SH0-1SKA2PA-WT	1	2	6.791	0	6.791	6.824	-33
MVG	2022	V10-1VIF2ZZ-LO	1	2	4.866	0	4.866	5.444	-578
Totaal afdeling 1									
MVG	2022	MCD-3MAH2ZZ-LO	3	2	76.109	0	76.109	76.338	-229
MVG	2022	HBE-3HCA2CB-LO	3	2	2.203	0	2.203	2.252	-49
MVG	2022	HBJ-3HD12ZZ-LO	3	2	836	0	836	847	-11
MVG	2022	HBK-3HCA2CB-LO	3	2	486	0	486	488	-2
MVG	2022	MBU-3MH2RA-LO	3	2	92	0	92	107	-15
MVG	2022	MDU-3MH2PA-WT	3	2	0	0	0	8	-8
MVG	2022	MDU-3MH2RA-WT	3	2	529.973	0	529.973	563.541	-33.568
MVG	2022	MDU-3MH2RB-WT	3	2	99.669	0	99.669	99.910	-241
MVG	2022	QBX-3QCE2DA-WT	3	2	92.214	0	92.214	92.358	-144
MVG	2022	QBX-3QCE2NJ-WT	3	2	12.301	0	12.301	12.634	-333
MVG	2022	MCE-3MAH2ZZ-LO	3	2	35.590	0	35.590	36.265	-675
Totaal afdeling 3									
-456.219									
-35.275									

2. Overschrijdingen op het niveau van het programma

2.1. Overschrijdingen vastleggingskredieten op het niveau van het programma

Beleidsdomein - Programma		Bedrag over-schrijding
Beleidsdomein Financiën en Begroting		
CA	APPARAATSKREDIETEN	-501
CB	PROVISIES	-391.436
Beleidsdomein Economie, Wetenschap en Innovatie		
EA	APPARAATSKREDIETEN	-605

Beleidsdomein Onderwijs en Vorming		
FA	APPARAATSKREDIETEN	-65
FG	ONDERSTEUNING VAN HET ONDERWIJSVELD	-21
Beleidsdomein Welzijn, Volksgezondheid en Gezin		
GA	APPARAATSKREDIETEN	-27
GI	ZORGINFRASTRUCTUUR	-78.387
Beleidsdomein Cultuur, Jeugd, Sport en Media		
HA	APPARAATSKREDIETEN	-255
HB	BELEIDSVELD OVERSCHRIJDEND	-180
HC	CULTUUR	-1
Beleidsdomein Werk en Sociale Economie		
JD	WERK	-7.557
Beleidsdomein Landbouw en Visserij		
KA	APPARAATSKREDIETEN	-1.376
Beleidsdomein Mobiliteit en Openbare Werken		
MA	APPARAATSKREDIETEN	-9.459
MF	ALGEMEEN MOBILITEITSBELEID	-17
MH	WEGINFRASTRUCTUUR EN -BELEID	-490
MI	WATERINFRASTRUCTUUR EN -BELEID	-1.304
Beleidsdomein Omgeving		
QA	APPARAATSKREDIETEN	-3.372
QC	OMGEVING EN NATUUR	-75
Beleidsdomein Kanselarij, Bestuur, Buitenlandse Zaken en Justitie		
SJ	DIGITALISERING	-1.717
SQ	TOERISME	-1.757
Hogere entiteiten		
VI	APPARAATSKREDIETEN KABINET VAN DE VLAAMSE MINISTER VAN WELZIJN, VOLKSGEZONDHEID EN GEZIN, EN VICEMINISTER-PRESIDENT VAN DE VLAAMSE REGERING	-586
Totaal bedrag overschrijding VAK voor afdeling 1		-499.188
Beleidsdomein Cultuur, Jeugd, Sport en Media		
HC	CULTUUR	-67

HD	JEUGD	-15
Beleidsdomein Mobiliteit en Openbare Werken		
MA	APPARAATSKREDIETEN	-1.176
MH	WEGINFRASTRUCTUUR EN -BELEID	-15
Beleidsdomein Omgeving		
QC	OMGEVING EN NATUUR	-6.291
Totaal bedrag overschrijding VAK voor afdeling 3		-7.564

2.2. Overschrijdingen vereffeningskredieten op het niveau van het programma

Beleidsdomein - Programma		Bedrag over-schrijding
Beleidsdomein Financiën en Begroting		
CA	APPARAATSKREDIETEN	-244
CB	PROVISIES	-391.436
Beleidsdomein Economie, Wetenschap en Innovatie		
EA	APPARAATSKREDIETEN	-524
Beleidsdomein Onderwijs en Vorming		
FG	ONDERSTEUNING VAN HET ONDERWIJSVELD	-37.118
Beleidsdomein Welzijn, Volksgezondheid en Gezin		
GC	WELZIJN	-61
GD	GEZONDHEIDS- EN WOONZORG	-120
Beleidsdomein Cultuur, Jeugd, Sport en Media		
HA	APPARAATSKREDIETEN	-356
HB	BELEIDSVELDOVERSCHRIJDEND	-60
HE	MEDIA	-57
Beleidsdomein Werk en Sociale Economie		
JD	WERK	-8.357
Beleidsdomein Landbouw en Visserij		
KA	APPARAATSKREDIETEN	-1.215
Beleidsdomein Mobiliteit en Openbare Werken		
MA	APPARAATSKREDIETEN	-8.858

MF	ALGEMEEN MOBILITEITSBELEID	-17
MH	WEGINFRASTRUCTUUR EN -BELEID	-490
MI	WATERINFRASTRUCTUUR EN -BELEID	-3.958
	Beleidsdomein Omgeving	
QA	APPARAATSKREDIETEN	-1.415
QC	OMGEVING EN NATUUR	-25
	Beleidsdomein Kanselarij, Bestuur, Buitenlandse Zaken en Justitie	
SA	APPARAATSKREDIETEN	-1.297
SK	INTERNE DIENSTVERLENING VLAAMSE OVERHEID	-33
	Hogere entiteiten	
VI	APPARAATSKREDIETEN KABINET VAN DE VLAAMSE MINISTER VAN WELZIJN, VOLKSGEZONDHEID EN GEZIN, EN VICEMINISTER-PRESIDENT VAN DE VLAAMSE REGERING	-578
	Totaal bedrag overschrijving VEK voor afdeling 1	-456.219
	Beleidsdomein Cultuur, Jeugd, Sport en Media	
HC	CULTUUR	-51
HD	JEUGD	-11
	Beleidsdomein Mobiliteit en Openbare Werken	
MA	APPARAATSKREDIETEN	-904
MH	WEGINFRASTRUCTUUR EN -BELEID	-33.832
	Beleidsdomein Omgeving	
QC	OMGEVING EN NATUUR	-477
	Totaal bedrag overschrijving VEK voor afdeling 3	-35.275

BIJLAGE 2:

Jaarrekening



**DEPARTEMENT
FINANCIËN &
BEGROTING**



NEERLEGGINGSFORMULIER:

Jaarrapportering

**Vlaamse overheid
in duizenden euro (EUR)**

Versie 2022

Voor meer informatie omtrent de neerlegging van de formulieren kan u terecht op de website van het Departement F&B:

<https://handleidingboekhoudregels.fenb.be/>

of u neemt contact op via
rechtspersonen@vlaanderen.be

				1	EUR	
definitief						VO 1.1

JAARREKENING IN DUIZENDEN EURO

Naam: Ministerie van de Vlaamse Gemeenschap

Rechtsvorm: publiek recht

Adres: Havenlaan Nr: 88 Bus:

Postnummer: 1000 Gemeente: Brussel

Land: België

Rechtspersonenregister (RPR) - Rechtbank van koophandel van: 316380841

Internetadres :

Ondernemingsnummer 316380841

DATUM 1/01/2022 van de neerlegging van de oprichtingsakte OF van het recentste stuk dat de datum van bekendmaking van de oprichtingsakte en van de akte tot statutenwijziging vermeldt.

JAARREKENING goedgekeurd door de algemene vergadering** van

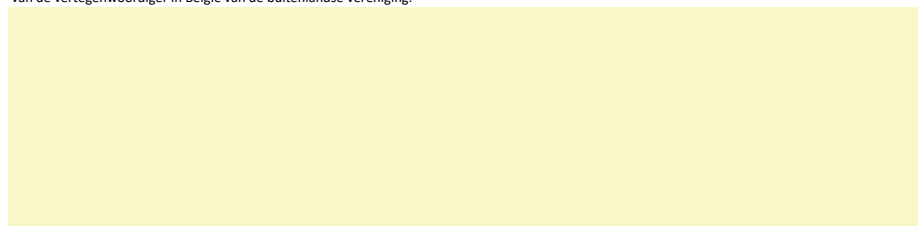
met betrekking tot het boekjaar dat de periode dekt van 1/01/2022 tot 31/12/2022

Vorig boekjaar van 1/01/2021 tot 31/12/2021

De bedragen van het vorige boekjaar zijn *** identiek met die welke eerder openbaar werden gemaakt.

Model van jaarrekening voorzien in de Vlaamse Codex Overheidsfinanciën, art. 42, §1.

VOLLEDIGE LIJST met naam, voornamen, beroep, woonplaats (niet verplicht) of zetel van de rechtspersoon (GDPR: CBN-advies 2020/09 van 8 juli 2020) (adres, nummer, postnummer en gemeente) en functie in de vereniging van de BESTUURDERS EN COMMISSARISSEN en, in voorkomend geval, van de vertegenwoordiger in België van de buitenlandse vereniging.



Handtekening

Handtekening

Leidende entiteit

Bevoegd minister of voorzitter van de raad van bestuur

Bijgevoegde documenten:

Bestandsnaam

Soort

VG_2022_sociale balans.pdf

Overige

VG_2022_Waarderingsregels.docx

Overige

VG_LW_VLOOT_bijlage_O_T.xlsx

Overige

VG_2022_Jaarrekening_Toelichtingen.pdf

Toelichting bij de balans, resultatenrekening en uitvoering van de begroting

* Facultatieve vermelding.

** of de raad van bestuur.

*** Schrapen wat niet van toepassing is.

definitief

OPDRACHT VOOR NAZICHT OF CORRECTIE

Facultatieve vermeldingen:

- indien de jaarrekening werd geverifieerd of gecorrigeerd door een externe accountant of door een bedrijfsrevisor die niet de commissaris is, kunnen hierna worden vermeld: naam, voornamen, beroep en woonplaats van elke externe accountant of bedrijfsrevisor en zijn lidmaatschapsnummer bij zijn Instituut, evenals de aard van zijn opdracht:


- A. Het voeren van de boekhouding van de vereniging
- B. Het opstellen van de jaarrekening
- C. Het verifiëren van de jaarrekening en/of
- D. Het corrigeren van de jaarrekening.

- indien taken bedoeld onder A of B uitgevoerd zijn door erkende boekhouders of door erkende boekhouders-fiscalisten, kunnen hierna worden vermeld: naam, voornamen, beroep en woonplaats van elke erkende boekhouder of erkende boekhouder-fiscalist en zijn lidmaatschapsnummer bij het Beroepsinstituut van erkende Boekhouders en Fiscalisten, evenals de aard van zijn opdracht.

Naam, voornamen, beroep en woonplaats	Lidmaatschaps- nummer	Aard van de opdracht (A, B, C en/of D)

definitief

LIJST VAN DE BESTUURDERS EN COMMISSARISSEN (vervolg van blad VO 1.1)



(eventueel vervolg in bijlage

)

Inhoudstafel

Jaarrapportering 2022

Deel I Bedrijfseconomisch luik

VO 3.1	ACTIVA
VO 3.2	PASSIVA
VO 4	RESULTATENREKENING
VO 5	RESULTAATVERWERKING
VO 6.2	STAAT VAN DE IMMATERIELE VASTE ACTIVA (post 21 van de activa)
VO 6.3.1	STAAT VAN DE MATERIELE VASTE ACTIVA (posten 22 tot 27 van de activa)
VO 6.3.2	STAAT VAN DE MATERIELE VASTE ACTIVA (posten 22 tot 27 van de activa, vervolg)
VO 6.4	STAAT VAN DE FINANCIËLE VASTE ACTIVA (post 28 van de activa)
VO 6.5	INLICHTINGEN OMTRENT DEELNEMINGEN
VO 6.6	GELDBELEGGINGEN - OVERLOPENDE REKENINGEN ACTIVA - OUDERDOMSBALANS HANDELSVORDERINGEN Overlopende Rekeningen ACTIVA Ouderdomsbalans handelsvorderingen (post 40 van de activa)
VO 6.7	Staat van het KAPITAAL en de AANDEELHOUDERSSTRUCTUUR Staat van de Bestemde Fondsen (post 134 van de passiva - exclusief voor Hoger Onderwijs)
VO 6.8	Investeringsubsidies (post 15 van de passiva en post 753 van de resultatenrekening) Voorzieningen voor risico's en kosten (post 16 van de passiva en post 635/8 van de resultatenrekening) Ouderdomsbalans handelsschulden (post 44 van de passiva)
VO 6.9	STAAT VAN DE SCHULDEN EN OVERLOPENDE REKENINGEN (PASSIVA)
VO 6.11	De bedrijfsrevisor(-en) en de personen met wie hij (zij) verbonden is (zijn) Financiële resultaten
VO 6.12	Opbrengsten en kosten van UITZONDERLIJKE omvang of uitzonderlijke mate van voorkomen
VO 6.14	Niet in de balans opgenomen rechten en verplichtingen
VO 6.19	Samenvatting van de waarderingsregels

Deel II Budgettair luik

VO 10.1	UITVOERING MIDDELEN VAN DE VLAAMSE GEMEENSCHAP incl. DAB's en VAN DE RECHTSPERSONEN waarbij de begroting is opgemaakt volgens BEGROTINGSARTIKEL
VO 10.2	UITVOERING MIDDELEN VAN DE RECHTSPERSONEN waarbij begroting is opgemaakt volgens ESR-INDELING
VO 11a.1	UITVOERING UITGAVEN VAN DE VLAAMSE GEMEENSCHAP incl. DAB's en VAN DE RECHTSPERSONEN waarbij de begroting is opgemaakt volgens BEGROTINGSARTIKEL: VAK
VO 11a.2	UITVOERING UITGAVEN VAN DE RECHTSPERSONEN waarbij begroting is opgemaakt volgens ESR-INDELING: VAK
VO 11b.1	UITVOERING UITGAVEN VAN DE VLAAMSE GEMEENSCHAP incl. DAB's en VAN DE RECHTSPERSONEN waarbij de begroting is opgemaakt volgens BEGROTINGSARTIKEL: VEK
VO 11b.2	UITVOERING UITGAVEN VAN DE RECHTSPERSONEN waarbij begroting is opgemaakt volgens ESR-INDELING: VEK
VO 11c.1	UITVOERING VAN DE UITGAVENBEGROTING VLAAMSE GEMEENSCHAP: VRK
VO 12	BEREKENING SALDO RESERVEFONDS DAB
VO 13	STAAT VAN DE OPENSTAANDE VERBINTENISSEN
VO 14	UITVOERINGSREKENING VAN DE BEGROTING - ESR 2010
VO 15	AFSTEMMING INTERNE STROMEN
VO 16	SUBSIDIES AAN LOKALE BESTUREN
VO 17	KRUISTABEL ESR-COFOG OVER DE UITVOERINGSREKENING VAN DE UITGAVENBEGROTING VAN HET JAAR
VO 18	DETAIL VAN DE RESERVEFONDSEN RECHTSPERSONEN
VO 19	AANSLUITING ECONOMISCH- MET BEGROTINGSRESULTAAT
VO 20 verslagen	TOELICHTINGEN BIJ DE JAARRAPPORTERING EN ANDERE VERSLAGEN

Overzicht controles

definitief

Vlaamse overheid
Departement Financiën en Begroting
Afdeling Beleidsondersteuning, Begroting en Financiële Operaties

NEERLEGGINGSFORMULIER:

Jaarrapportering

Vlaamse overheid in duizenden euro (EUR)

Versie 2022

Deel I
Bedrijfseconomisch luik

Nr.	316380841				VO 3.1
definitief		Toel.	Codes	Boekjaar	Vorig boekjaar
BALANS NA WINSTVERDELING					
ACTIVA					
OPRICHTINGSKOSTEN			20	-	-
VASTE ACTIVA			21/28	42 618 664	37 147 417
Immateriële vaste activa	6.2		21	11 242	15 903
Materiële vaste activa	6.3		22/27	22 504 355	17 753 401
Terreinen en gebouwen			22	2 223 102	2 055 004
Installaties, machines en uitrusting			23	27 101	26 233
Meubilair en rollend materieel			24	1 568 275	217 260
Leasing en soortgelijke rechten			25	41 138	42 162
Overige materiële vaste activa			26	18 023 409	14 705 627
Activa in aanbouw en vooruitbetalingen			27	621 330	707 115
Financiële vaste activa	6.4/5		28	20 103 067	19 378 113
Verbonden ondernemingen			280/1	18 861 150	18 128 693
Deelnemingen			280	12 283 005	12 104 113
Vorderingen			281	6 578 145	6 024 580
Ondernemingen waarmee een deelnemings- verhouding bestaat			282/3	1 234 009	1 241 807
Deelnemingen			282	1 234 009	1 241 807
Vorderingen			283	-	-
Andere Financiële vaste activa			284/8	7 908	7 613
Aandelen			284	-	-
Vorderingen en Borgtochten in contanten			285/8	7 908	7 613
VLOTTENDE ACTIVA			29/58	7 293 070	5 739 704
Vorderingen op meer dan één jaar			29	3 011 629	2 182 645
Handelsvorderingen			290	-	-
Overige vorderingen			291	3 011 629	2 182 645
Voorraden en bestellingen in uitvoering			3	590	-
Voorraden			30/36	590	-
Grond- en hulpstoffen			30/31	-	-
Goederen in bewerking			32	-	-
Gereed product			33	-	-
Handelsgoederen			34	590	-
Onroerende goederen bestemd voor verkoop			35	-	-
Vooruitbetalingen			36	-	-
Bestellingen in uitvoering			37	-	-
Vorderingen op ten hoogste één jaar			40/41	2 912 869	2 561 219
Handelsvorderingen	6.6		40	908 470	1 052 117
Overige vorderingen			41	2 004 399	1 509 102
Geldbeleggingen	6.6		50/53	2 299	13 799
Eigen aandelen			50	-	-
Overige beleggingen			51/53	2 299	13 799
Liquide middelen			54/58	18	15
Overlopende rekeningen	6.6		490/1	1 365 665	982 026
TOTAAL DER ACTIVA			20/58	49 911 734	42 887 121

Nr.	316380841				VO 3.2
definitief		Toel.	Codes	Boekjaar	Vorig boekjaar
PASSIVA					
EIGEN VERMOGEN			10/15	9 096 324	6 853 594
Kapitaal	6.7	10		-	-
Geplaatst kapitaal		100		-	-
Niet-opgevraagd kapitaal		101		-	-
Uitgiftepremies		11		-	-
Herwaarderingsmeerwaarden		12		9 987 928	8 850 102
Reserves / Bestemde Fondsen (*)		13		8 868	8 956
Wettelijke reserve		130		-	-
Onbeschikbare reserves		131		8 868	8 956
Belastingvrije reserves		132		-	-
Beschikbare reserves		133		-	-
Bestemde Fondsen(*)	6.7	134		-	-
Overgedragen positief (negatief) resultaat (+/-)		14		-906 319	-2 007 919
Kapitaalsubsidies	6.8	15		5 847	2 455
Voorschot aan vennoten op verdeling van het netto-actief		19		-	-
VOORZIENINGEN EN UITGESTELDE BELASTINGEN		16		1 537 324	1 544 628
Voorzieningen voor risico's en kosten	6.8	160/5		1 537 324	1 544 628
Pensioenen en soortgelijke verplichtingen		160		-	-
Fiscale lasten		161		-	-
Grote herstellings- en onderhoudswerken		162		-	-
Milieuplichtingen		163		-	-
Overige risico's en kosten (toelichting. VII)		164/5		1 537 324	1 544 628
Uitgestelde belastingen terugnemingsrecht (toelichting VII)	6.8	168		-	-
SCHULDEN		17/49		39 278 086	34 488 899
Schulden op meer dan één jaar	6.9	17		24 354 270	22 016 792
Financiële schulden		170/4		19 841 835	16 930 755
Achtergestelde leningen		170		-	-
Niet-achtergestelde obligatieleningen		171		19 084 686	16 402 527
Leasing en soortgelijke schulden		172		375 850	383 933
Kredietinstellingen		173		381 299	144 295
Overige leningen		174		-	-
Handelsschulden		175		-	-
Ontvangen vooruitbetalingen op bestellingen		176		-	-
Overige schulden		178/9		4 512 435	5 086 037
Schulden op ten hoogste één jaar	6.9	42/48		13 176 853	11 063 334
Schulden op meer dan één jaar die binnen het jaar vervallen	6.9	42		723 791	740 421
Financiële schulden		43		2 802 979	1 482 319
Kredietinstellingen		430/8		680 479	49 298
Overige leningen		439		2 122 500	1 433 021
Handelsschulden	6.8	44		638 277	691 160
Ontvangen vooruitbetalingen op bestellingen		46		1 935	2 288
Schulden met betrekking tot belastingen, bezoldigingen en sociale lasten	6.9	45		1 422 100	1 072 890
Belastingen		450/3		377 663	324 782
Bezoldigingen en sociale lasten		454/9		1 044 437	748 108
Overige schulden	6.9	47/48		7 587 771	7 074 256
Overlopende rekeningen	6.9	492/3		1 746 963	1 408 773
TOTAAL DER PASSIVA		10/49		49 911 734	42 887 121

(*) Bestemde Fondsen: exclusieve rubriek voor Hoger Onderwijs

Nr.	316380841				VO 4
definitief		Toel.	Codes	Boekjaar	Vorig boekjaar
RESULTATENREKENING					
Bedrijfsopbrengsten			70/76A	54 135 217	45 357 821
Omzet			70	188 043	162 971
Voorraad goederen in bewerking en gereed product en bestellingen in uitvoering: toename (afname) ... (+)/(-)			71	-	-
Geproduceerde vaste activa			72	-	-
Andere bedrijfsopbrengsten			73/74	48 372 615	45 057 889
Niet-recurrente bedrijfsopbrengsten	6.12		76A	5 574 559	136 961
Bedrijfskosten (-)			60/66A	52 959 809	49 170 244
Handelsgoederen, grond- en hulpstoffen			60	3 613	1 092
Aankopen			600/8	3 617	1 092
Voorraad: afname +, toename -			609	-4	-
Diensten en diverse goederen			61	1 588 344	1 548 822
Bezoldigingen, sociale lasten en pensioenen			62	1 484 124	1 124 234
Afschrijvingen en waardeverminderingen op oprichtingskosten, op immateriële en materiële vaste activa			630	2 328 714	442 709
Waardeverminderingen op voorraden, op bestellingen in uitvoering en op handelsvorderingen: toevoegen (terugnemingen)...(+)/(-)			631/4	17 895	34 729
Voorzieningen voor risico's en kosten (toevoegingen +, bestedingen en terugnemingen) ...(+)/(-)			635/8	-7 304	1 432 819
Andere bedrijfskosten			640/8	47 343 130	44 405 667
Als herstructureringskosten geactiveerde bedrijfskosten (-)			649	-	-
Niet-recurrente bedrijfskosten	6.12		66A	201 293	180 172
Positief (Negatief) Resultaat (+/-)			9901	1 175 408	-3 812 423
Financiële opbrengsten	6.11		75/76B	145 535	118 609
Recurrente financiële opbrengsten			75	137 702	76 033
Opbrengsten uit financiële vaste activa			750	80 863	63 558
Opbrengsten uit vlottende activa			751	5 326	5 124
Andere financiële opbrengsten			752/9	51 513	7 351
Niet-recurrente financiële opbrengsten	6.12		76B	7 833	42 576
Financiële kosten (-)	6.11		65/66B	219 432	204 041
Recurrente financiële kosten			65	188 320	173 909
Kosten van schulden			650	190 896	165 395
Waardeverminderingen op vlottende activa andere dan voorraden, bestellingen in uitvoering en handelsvorderingen: toevoegingen (terugnemingen)...(+)/(-)			651	-13 186	-
Andere financiële kosten			652/9	10 610	8 514
Niet-recurrente financiële kosten	6.12		66B	31 112	30 132
Positief (Negatief) resultaat van het boekjaar voor belasting (+/-)			9903	1 101 511	-3 897 855
Onttrekking aan de uitgestelde belastingen			780	-	-
Overboeking naar de uitgestelde belastingen			680	-	-
Belastingen op het resultaat (+)/(-)			67/77	-1	9
Belastingen			670/3	-1	9
			77		
Regularisering van belastingen en terugnemingen va voorzieningen voor belastingen				-	-
Positief (Negatief) resultaat van het boekjaar (+/-)			9904	1 101 512	-3 897 864
Onttrekking aan de belastingvrije reserves			789	-	-
Overboeking naar de belastingvrije reserves			689	-	-
Te bestemmen positief (negatief) resultaat van het boekjaar (+/-)			9905	1 101 512	-3 897 864

Nr.	316380841			VO 5
definitief		Codes	Boekjaar	Vorig boekjaar
RESULTAATVERWERKING				
Te bestemmen positief (negatief) resultaat (+)/(-)		9906	-906 407	-1 864 058
Te bestemmen resultaat van het boekjaar (+)/(-)		(9905)	1 101 512	-3 897 864
Overgedragen resultaat van het vorige boekjaar (+)/(-)		14P	-2 007 919	2 033 806
Onttrekken aan het eigen vermogen / Bestemde Fondsen		791/792	88	9 633
Aan het kapitaal en aan de uitgiftepremies		791	-	9 593
Aan de reserves / Bestemde Fondsen		792	88	40
Toevoeging aan het eigen vermogen / Bestemde Fondsen		691/2	-	153 494
Over te dragen positief (negatief) resultaat (+)/(-)		(14)	-906 319	-2 007 919
Tussenkost van de vennoten in het verlies		794	-	-
Uit te keren resultaat		694/7	-	-
Vergoeding van het kapitaal (*)		694	-	-
Bestuurders of zaakvoerders (*)		695	-	-
Werknemers		696	-	-
Andere rechthebbenden (*)		697	-	-

(*) Alleen voor vennootschappen met beperkte aansprakelijkheid naar Belgisch recht.

definitief

Toelichting

STAAT VAN DE IMMATERIELE VASTE ACTIVA (post 21 van de activa)

Codes	1. Kosten van ontwikkeling	2. Kosten van onderzoek	3. Concessies, octrooien, licenties enz.	4. Goodwill
a) Aanschaffingswaarde				
Per einde van het vorige boekjaar (+)	-	-	134 089	-
Mutaties tijdens het boekjaar:				
• Aanschaffingen, met inbegrip van de geproduceerde vaste activa (+)			3 354	
• Overdrachten en buitengebruikstellingen (-)			4 768	
• Overboekingen van een post naar een andere (+/-)			5 071	
Per einde van het boekjaar	-	-	137 746	-
c) Afschrijvingen en waardeverminderingen				
Per einde van het vorige boekjaar (+)	-	-	118 186	-
Mutaties tijdens het boekjaar:				
• Geboekt (+)			12 476	
• Teruggenomen want overtoellig (-)			3 938	
• Verworven van derden (+)				
• Afgeboekt na overdrachten en buitengebruikstellingen (-)			377	
• Overgeboekt van een post naar een andere (+/-)			159	
Per einde van het boekjaar	-	-	126 506	-
d) Netto-boekwaarde per einde van het boekjaar (a) - (c)				
• waarvan software	-	-	11 240	-
			4 835	

definitief

STAAT VAN DE MATERIELE VASTE ACTIVA (posten 22 tot 27 van de activa)

Codes	1. Terreinen en gebouwen (post 22)	2. Installaties, machines en uitrusting (post 23)	3. Meubilair en materieel (post 24)	
a) Aanschaffingswaarde				
Per einde van het vorige boekjaar (+)	815	2 191 916	230 340	818 634
Mutaties tijdens het boekjaar:				
• Aanschaffingen, met inbegrip van de geproduceerde vaste activa (+)	816	211 435	113	1 431 820
• Overdrachten en buitengebruikstellingen (-)	817	20 456	659	292 166
• Overboekingen van een post naar een andere (+/-)	818	9 736	10 067	208 171
Per einde van het boekjaar	819	2 392 631	239 861	2 166 459
b) Meerwaarden				
Per einde van het vorige boekjaar (+)	820	-	-	-
Mutaties tijdens het boekjaar:				
• Geboekt (+)	821			
• Verworven van derden (+)	822			
• Afgeboekt (-)	823			
• Overgeboekt van een post naar een andere (+/-)	824			
Per einde van het boekjaar	825	-	-	-
c) Afschrijvingen en waardeverminderingen				
Per einde van het vorige boekjaar (+)	826	136 912	204 107	601 372
Mutaties tijdens het boekjaar:				
Geboekt (+)	827	25 463	1 325	29 357
• Teruggenomen want overtollig (-)	828			
• Verworven van derden (+)	829			
• Afgeboekt na overdrachten en buitengebruikstellingen (-)	830	348	592	178 097
• Overgeboekt van een post naar een andere (+/-)	831	7 501	7 920	145 552
Per einde van het boekjaar	832	169 528	212 760	598 184
d) Netto-boekwaarde per einde van het boekjaar				
(a) + (b) - (c)	833	2 223 103	27 101	1 568 275

definitief

STAAT VAN DE MATERIELE VASTE ACTIVA (posten 22 tot 27 van de activa, vervolg)

codes	4. Leasing en soortgelijke rechten (post 25)	5. Overige materiële vaste activa (post 26)	6. Activa in aanbouw en vooruitbetalingen (post 27)
a) Aanschaffingswaarde			
Per einde van het vorige boekjaar (+)	815 67 373	27 150 233	707 115
Mutaties tijdens het boekjaar:			
• Aanschaffingen, met inbegrip van de geproduceerde vaste activa (+)	816	4 360 605	152 158
• Overdrachten en buitengebruikstellingen (-)	817	25 015	
• Overboekingen van een post naar een andere (+/-)	818	255 159	-237 943
Per einde van het boekjaar	819 67 373	31 740 982	621 330
b) Meerwaarden			
Per einde van het vorige boekjaar (+)	820 -	438 791	-
Mutaties tijdens het boekjaar:			
• Geboekt (+)	821	976 571	
• Verworven van derden (+)	822		
• Afgeboekt (-)	823		
• Overgeboekt van een post naar een andere (+/-)	824		
Per einde van het boekjaar	825 -	1 415 362	-
c) Afschrijvingen en waardeverminderingen			
Per einde van het vorige boekjaar (+)	826 25 211	12 883 397	-
Mutaties tijdens het boekjaar:			
• Geboekt (+)	827 1 024	2 259 175	
• Teruggenomen want overtollig (-)	828	30 587	
• Verworven van derden (+)	829		
• Afgeboekt na overdrachten en buitengebruikstellingen (-)	830		
• Overgeboekt van een post naar een andere (+/-)	831	20 950	
Per einde van het boekjaar	832 26 235	15 132 935	-
d) Netto boekwaarde per einde van het boekjaar			
(a) + (b) - (c)	833 41 138	18 023 409	621 330
• waarvan werken burgerlijke bouwkunde		18 016 828	
• overige		6 581	

definitief

STAAT VAN DE FINANCIËLE VASTE ACTIVA (post 28 van de activa)

Deelnemingen en Aandelen**a) Aanschaffingswaarde**

Per einde van het vorige boekjaar (+)

Mutaties tijdens het boekjaar:

- Aanschaffingen (+)
- Overdrachten en buitengebruikstellingen (-)
- Overboekingen van een post naar een andere (+/-)

Per einde van het boekjaar

b) Meerwaarde

Per einde van het vorige boekjaar (+)

Mutaties tijdens het boekjaar:

- Geboekt (+)
- Verworven van derden (+)
- Afgeboekt (-)
- Overgeboekt van een post naar een andere (+/-)

Per einde van het boekjaar

c) Waardeverminderingen

Per einde van het vorige boekjaar (+)

Mutaties tijdens het boekjaar:

- Geboekt (+)
- Teruggenomen want overtollig (-)
- Verworven van derden (+)
- Afgeboekt na overdrachten en buitengebruikstellingen (-)
- Overgeboekt van een post naar een andere (+/-)

Per einde van het boekjaar

d) Niet-opgevraagde bedragen

Per einde van het vorige boekjaar (+)

Mutaties tijdens het boekjaar (+/-)

Per einde van het boekjaar

Netto boekwaarde per einde van het boekjaar

(a) + (b) - (c) - (d)

Codes	In vennootschappen
	(post 280-282-284)
835	5 891 405
836	402 578
837	
838	
839	6 293 983
840	8 411 224
841	280 584
842	
843	119 242
844	
845	8 572 566
846	89 217
847	31 112
848	7 785
849	
850	
851	
852	112 544
853	867 490
854	369 501
855	1 236 991
856	13 517 014

Vorderingen - Borgtochten in contanten

Netto boekwaarde per einde van het vorige boekjaar

Mutaties tijdens het boekjaar:

- Toevoegingen (+)
- Terugbetalingen (-)
- Geboekte waardeverminderingen (-)
- Teruggenomen waardeverminderingen (+)
- Wisselkoersverschillen (+/-)
- Overige (+/-)

Netto boekwaarde per einde van het boekjaar**Gecumuleerde waardeverminderingen op vorderingen per einde van het boekjaar**

Codes	Op rechtspersonen
	(post 281-283-285/8)
857	6 032 193
858	896 334
859	342 473
860	
861	
862	
863	
864	6 586 054
865	

definitief

INLICHTINGEN OMTRENT DEELNEMINGEN

NAAM, volledig adres van de ZETEL, RECHTSVORM en, zo het een entiteit naar Belgisch recht betreft,	ONDERNEMINGSNUMMER	Aangehouden maatschappelijke rechten				Gegevens uit de laatst beschikbare jaarrekening			
		rechtstreeks		dochters		jaarrekening per	munt	eigen vermogen	netto resultaat
		Aard	Aantal	%	%				
Alterfin Liefdadigheidsstraat 18-26 1210 Sint-Joost-ten-Node	BE0453.804.602		4000	1,48%	0,00%	31/12/2021	KEUR	69 796	1 039
BAM Sint Pietersvliet 7 2000 Antwerpen	BE0860.139.085		1172235	100,00%	0,00%	31/12/2021	KEUR	1 136 653	-588
De Vlaamse Waterweg Havenstraat 44 3500 Hasselt	BE0216.173.309		1542	97,84%	3,00%	31/12/2021	KEUR	2 601 918	4 314
DE WERKENNOOTSCHAP Sint-Lazaruslaan 4-10 1210 Sint-Joost-ten-Node	BE0884.329.501		25000	100,00%	0,00%	31/12/2021	KEUR	38 331	124
Diestsepoort nv Havenlaan 88 1000 Brussel	BE0885.191.811		4800	100,00%	0,00%	31/12/2021	KEUR	5 271	353
ETHIAS NV Rue des Croisiers 24 4000 Luik	BE0404.484.654		6333330	31,67%	0,00%	31/12/2021	KEUR	3 009 552	209 162
FIDIMEC Kapeldreef 75 3001 Leuven	BE0471.513.733		6044308	90,16%	0,00%	31/12/2021	KEUR	57 904	7 158
FINLAB Kapeldreef 75 3001 Heverlee	BE0425.285.315		762726	92,15%	0,00%	31/12/2021	KEUR	116 102	-126
FINOCAS Pres. J.F. Kennedylaan 3 9060 Zelzate	BE0428.920.241		4722370	50,00%	0,00%	31/12/2021	KEUR	200 384	15 602
FLANDERS FUTURE TECHFUND Oude graanmarkt 63 1000 Brussel	BE0729.794.445		1000	100,00%	0,00%	31/12/2021	KEUR	17 423	-480
GIGARANT OUDE GRAANMARKT 63 1000 Brussel	BE0811.389.162		2999999	99,99%	0,01%	31/12/2021	KEUR	242 828	-28 827
Imec.istart Fund Kapeldreef 75 3001 Leuven	BE0672.768.937		32280	11,12%	0,00%	31/12/2021	KEUR	5 117	-3 612
Incofin Ravensteinstraat 1 9000 Gent	BE0448.125.845		7680	2,05%	0,00%	31/12/2021	KEUR	54 328	584
Internationale Luchthaven Kortrijk- Wevelgem Luchthavenstraat 1 bus 1 8560 Wevelgem	BE0633.606.374		33000	33,00%	0,00%	31/12/2021	KEUR	5 884	82
LUNCOM Motstraat 20 2800 Mechelen	BE0882.998.819		1	0,01%	99,99%	31/12/2021	KEUR	2 538	658
LIMBURGSE RECONVERSIEMAATSCHAPPIJ Kempische Steenweg 311 3500 Hasselt	BE0452.138.972		2307239	99,99%	0,01%	31/12/2021	KEUR	492 822	11 169
LOM Vlaanderen NV Koning Albert II-Laan 20 1000 Brussel	BE0553.678.968		1465092	100,00%	0,00%	31/12/2021	KEUR	28 013	-1 096
MAATSCHAPPIJ VOOR HET HAVEN-, GROND- EN INDUSTRIEBELED VAN HET LINKERSCHELDEOEVERGEBIED Sint-Paulusplein(KAL) 27 9120 Beveren - Waas	BE0223.944.690	Klasse A aandelen	750	15,00%	0,00%	31/12/2021	KEUR	187 089	8 363
MAATSCHAPPIJ VOOR HET HAVEN-, GROND- EN INDUSTRIEBELED VAN HET LINKERSCHELDEOEVERGEBIED Sint-Paulusplein(KAL) 27 9120 Beveren - Waas	BE0223.944.690	Klasse B aandelen	60570	100,00%	0,00%	31/12/2021	KEUR	187 089	8 363
PARTICIPATIEMAATSCHAPPIJ VLAANDEREN (PMV) Oude Graanmarkt 63 1000 Brussel	BE0455.777.660		53153	100,00%	0,00%	31/12/2021	KEUR	2 400 625	65 633
School Invest Koning Albert II-iaan 35 1000 Brussel	BE0810.538.136		80500	50,00%	50,00%	31/12/2021	KEUR	312 594	2 515
TECHNOPOLIS Technologielaan 2800 Mechelen	BE0461.430.087		30000	100,00%	0,00%	31/12/2021	KEUR	8 014	147
TRIVIDEND Cellebroersstraat 16B 1000 Brussel	BE0476.371.651		1840	32,46%	0,00%	31/12/2021	KEUR	2 431	-19
VIAPASS De Koninckstraat 40 1080 Sint-Jans-Molenbeek	BE0558.940.031		0	33,33%	0,00%	31/12/2021	KEUR	1 656	-92
VITO Boeretang 200 2400 MOL	BE0244.195.916		223110	55,36%	44,64%	31/12/2021	KEUR	75 303	-875
VLAAMSE HAVENS Koning Albert II-iaan 20 1000 Brussel	BE0834.144.867		600000	100,00%	0,00%	31/12/2021	KEUR	16 686	115
VLAAMS ENERGIEBEDRIJF Havenlaan 86C 1000 Brussel	BE0843.383.425		200000	100,00%	0,00%	31/12/2021	KEUR	45 326	962

Nr.	316380841		VO 6.5
-----	-----------	--	--------

definitief

INLICHTINGEN OMTRENT DEELNEMINGEN

NAAM, volledig adres van de ZETEL, RECHTSVORM en, zo het een entiteit naar Belgisch recht betreft,	ONDERNEMINGSNUMMER	Aangehouden maatschappelijke rechten				Gegevens uit de laatst beschikbare jaarrekening			
		rechtstreeks		dochters		jaarrekening per	munt	eigen vermogen	netto resultaat
		Aard	Aantal	%	%				
VLAAMSE PARTICIPATIEMAATSCHAPPIJ Karel Oomsstraat 37 2018 Antwerpen	BE0461.896.677		266033	100,00%	0,00%	31/12/2021	KEUR	491 938	18 870
VLM Koning Albert II-laan 15 1210 Sint-Joost-ten-Node	BE0236.506.685		2400	82,76%	0,00%	31/12/2021	KEUR	47 752	207
VMSW Havenlaan 88 1000 Brussel	BE0236.506.487		26613025	100,00%	0,00%	31/12/2021	KEUR	2 223 109	-3 095
VMW Vooruitgangstraat 189 1030 Schaarbeek	BE0224.771.467		9055012	21,79%	0,00%	31/12/2021	KEUR	1 255 516	23 477
VVM - DE LUN MOTSTRAAT 20 2800 Mechelen	BE0242.069.537		2206731	81,55%	0,00%	31/12/2021	KEUR	1 928 343	-4 674
VRT Auguste Reyerslaan 52 1030 Schaarbeek	BE0244.142.664		100000	100,00%	0,00%	31/12/2021	KEUR	283 564	-654

definitief

GELDBELEGGINGEN - OVERLOPENDE REKENINGEN ACTIVA - OUDERDOMSBALANS HANDELSVORDERINGEN

Geldbeleggingen (post 50/53 van activa)

	Codes	Boekjaar	Vorig boekjaar
Geldbeleggingen andere dan aandelen, vastrentende effecten en termijndeposito's	50	-	-
Aandelen	51	287	288
Boekwaarde verhoogd met het niet-opgevraagde bedrag	8681	287	288
Niet-opgevraagd bedrag (-)	8682		
Edele metalen en kunstwerken	8683		
Vastrentende effecten	52	2 000	13 500
waarvan uitgegeven door kredietinstellingen	8684	2 000	13 500
Termijnrekeningen bij kredietinstellingen	53	12	12
met een resterende looptijd of opzegtermijn van:			
Hoogstens één maand	8686	12	12
Meer dan één maand en hoogstens één jaar	8687		
Meer dan één jaar	8688		
Hierboven niet-opgenomen overige geldbeleggingen	8689		

Overlopende Rekeningen ACTIVA

	Boekjaar
Uitsplitsing van de post 490/1 van de activa indien daaronder een belangrijk bedrag voorkomt	
Verkregen opbrengsten	483 883
Over te dragen kosten subsidies	840 470
Over te dragen kosten	41 312

Ouderdomsbalans handelsvorderingen (post 40 van de activa)

	Boekjaar	Vorig boekjaar
Vervallen/Niet vervallen		
Niet Vervallen	768 113	689 666
Vervallen <= 30d	75 753	113 252
Vervallen > 30d - <= 60d	58 470	103 381
Vervallen >60d - <=90d	42 134	109 272
Vervallen >90d	-36 000	36 546
Totaal	908 470	1 052 117

definitief

Staat van het KAPITAAL en de AANDEELHOUDERSSTRUCTUUR


	Codes	Boekjaar	Vorig boekjaar
Maatschappelijk kapitaal			
Geplaatst kapitaal per einde van het boekjaar	100	-	-

	Codes	Bedragen	Aantal aandelen
Wijzigingen tijdens het boekjaar			
...			
...			
Samenstelling van het kapitaal			
Soorten aandelen			
.....			
.....			

	Codes	Niet-opgevraagd bedrag	Opgevraagd, niet-gestort bedrag
Niet-gestort kapitaal			
Niet-opgevraagd kapitaal	101	-	
Opgevraagd, niet-gestort kapitaal	8712		


	Codes	Boekjaar
Eigen aandelen		
Gehouden door de rechtspersoon zelf		
Kapitaalbedrag	8721	
Aantal aandelen	8722	

Beknopte duiding bij soorten aandelen (vb aandelen X preferente aandelen bij de winstuitkering tov aandelen Y)



Staat van de Bestemde Fondsen (post 134 van de passiva - exclusief voor Hoger Onderwijs)

Waarderingsregels gekozen om de bestemde bedragen te bepalen



definitief

INVESTERINGSSUBSIDIES - VOORZIENINGEN - OUDERDOMSBALANS HANDELSCHULDEN

Investeringsubsidies (post 15 van de passiva en post 753 van de resultatenrekening)

Omschrijving	Begin boekjaar (post 15)	Toename (afname) (+/-)	In Resultaat (-) (post 753)	Einde boekjaar (post 15)
Investeringsubsidies Ministerie				
Beleidsdomein	2 455	490	-	2 945
	-	3 383	1 156	2 227
	-	22 339	22 339	-
	-	23 145	23 146	-1
	-	974	300	674
Overige investeringsubsidies				
				-
				-

Voorzieningen voor risico's en kosten (post 16 van de passiva en post 635/8 van de resultatenrekening)

	Boekjaar
Uitsplitsing van post 160/5 van de passiva indien daaronder een belangrijk bedrag voorkomt	
Voorziening voor niet opgenomen vakantiedagen	135 540
Voorziening voor overige risico's en kosten - VRT pensioenen (HB0)	1 053 241
Voorziening voor overige risico's en kosten - ter beschikkingstelling voorafgaand aan het pensioen (FC0)	12 323
Voorziening voor overige risico's en kosten - pensioenverplichting VVM rechtsvoorgangers (MB0)	93 533
Voorziening voor juridische geschillen - Waarborgbeheer (EC0)	50 148
Voorziening voor juridische geschillen - lopende geschillendossiers (CB0)	192 539
	1 537 324
Uitsplitsing van post 168 van de passiva indien daaronder een belangrijk bedrag voorkomt	
	-

Voorzieningen voor risico's en kosten (post 635/8)

- Toevoegingen
- Bestedingen en terugnemingen (-)

Codes	Boekjaar	Vorig boekjaar
9115	142 120	1 442 448
9116	149 424	9 629

Ouderdomsbalans handelsschulden (post 44 van de passiva)

Vervallen/Niet vervallen

Niet Vervallen
 Vervallen <= 30d
 Vervallen > 30d - <= 60d
 Vervallen >60d - <=90d
 Vervallen >90d
 Totaal

	Boekjaar	Vorig boekjaar
Niet Vervallen	397 610	688 473
Vervallen <= 30d	91 805	1 508
Vervallen > 30d - <= 60d	-330	651
Vervallen >60d - <=90d	-19	-141
Vervallen >90d	149 211	669
Totaal	638 277	691 160

definitief

STAAT VAN DE SCHULDEN EN OVERLOPENDE REKENINGEN (PASSIVA)

Uitsplitsing van de schulden met een oorspronkelijke looptijd van meer dan een jaar, naar gelang van hun resterende looptijd

Financiële schulden
 Achtergestelde leningen
 Niet-achtergestelde obligatieleningen
 Leasing en soortgelijke schulden
 Kredietinstellingen
 Overige leningen
Handelsschulden
Ontvangen vooruitbetalingen op bestellingen
Overige schulden
Totaal

Codes	SCHULDEN MET EEN RESTERENDE LOOPTIJD VAN		
	1. hoogstens één jaar <i>(post 42)</i>	2. meer dan één jaar doch hoogstens 5 jaar <i>(post 17)</i>	3. meer dan 5 jaar
880	26 788	2 823 508	17 018 327
881	-		
882	5 839	2 719 498	16 365 188
883	8 285	39 186	336 664
884	12 664	64 824	316 475
885	-		
886			
889			
890	697 003	1 673 817	2 838 618
891	723 791	4 497 325	19 856 945

Gewaarborgde schulden (begrepen in de posten 17 en 42/48 van de passiva)

Financiële schulden
 Achtergestelde leningen
 Niet-achtergestelde obligatieleningen
 Leasing en soortgelijke schulden
 Kredietinstellingen
 Overige leningen
Handelsschulden
Ontvangen vooruitbetalingen op bestellingen
Schulden m.b.t. belastingen, bezoldigingen en sociale lasten
 Belastingen
 Bezoldigingen en sociale lasten
Overige schulden
Totaal

Codes	SCHULDEN (OF GEDEELTE VAN DE SCHULDEN) GEWAARBORGD DOOR	
	Eigen activa	Andere Belgische overheidsinstellingen
892	-	-
893		
894		
895		
896		
897		
898		
901		
902	-	-
903		
904		
905		
906	-	-

Schulden m.b.t. belastingen, bezoldigingen en sociale lasten

- Belastingenschulden (post 450/3 van de passiva)
Waarvan vervallen
 Waarvan niet-vervallen
Geraamde belastingenschulden
- Schulden m.b.t. bezoldigingen en sociale lasten (post 454/9 van passiva)
 Waarvan vervallen

Codes	Boekjaar
450/3	377 663
9072	
9073	377 663
450	-
454/9	1 044 437
9076	

Overlopende rekeningen Passiva

Uitsplitsing van de post 492/3 van de passiva, indien daaronder een belangrijk bedrag voorkomt

Toe te rekenen kosten
 Toe te rekenen kosten subsidies
 Over te dragen opbrengsten
 Afrondingsverschillen

Boekjaar
124 918
1 538 245
83 806
-6

definitief

De bedrijfsrevisor(-en) en de personen met wie hij (zij) verbonden is (zijn)

	Codes	Boekjaar
Bezoldiging bedrijfsrevisor(en)	9505	
Andere controleopdrachten	9506	
Belastingadviesopdrachten	9507	
Andere opdrachten buiten revisorale opdrachten	9508	

Financiële resultaten

	Codes	Boekjaar	Vorig boekjaar
Recurrente financiële opbrengsten	75	137 702	76 033
Opbrengsten uit financiële vaste activa	750	80 863	63 558
Opbrengsten uit vlottende activa	751	5 326	5 124
Andere Financiële opbrengsten	752/9	51 513	7 351
Uitsplitsing van overige financiële Opbrengsten			
In resultaat genomen kapitaalsubsidies		46 941	-
Gerealiseerde wisselopbrengsten		35	-
Intresten op vorderingen op meer dan één jaar		2 805	-
Andere financiële opbrengsten		1 704	-
Verwijlintersten op andere dan handelsvorderingen		28	-
Recurrente Financiële kosten	65	188 320	173 909
Afschrijving van kosten bij uitgifte van leningen	6501	2 237	2 237
Geactiveerde interesten	6503	-	-
Waardeverminderingen op vlottende activa			
Geboekt	6510	-13 184	-
Teruggenomen	6511	2	-
Discontokosten	653	-	-
Voorzieningen met financieel karakter			
toevoegingen	6560	-	-
Bestedingen en terugnemingen	6561	-	-
Verwijlintersten	658	416	571
Andere financiële kosten			
Rente, commissies en kosten verbonden aan schulden		188 658	-
Andere kosten van schulden		1	-
Minderwaarde op de realisatie van vlottende activa		30	-
Gerealiseerde wisselkoersverliezen		195	-
Bankkosten		94	-
Diverse financiële kosten		9 875	-

Opbrengsten en kosten van UITZONDERLIJKE omvang of uitzonderlijke mate van voorkomen

	Codes	Boekjaar	Vorig boekjaar
Niet-recurrente opbrengsten	76	5 582 392	179 537
Niet-recurrente bedrijfsopbrengsten	(76A)	5 574 559	136 961
Terugneming van afschrijvingen en van waardeverminderingen op immateriële en materiële vaste activa	760	34 525	-
Terugneming van voorzieningen voor uitzonderlijke risico's en kosten	7620	-	-
Meerwaarden bij de realisatie van immateriële en materiële vaste activa	7630	7 999	7 687
Andere niet-recurrente bedrijfsopbrengsten	764/8	5 532 035	129 274
Niet-recurrente financiële opbrengsten	(76B)	7 833	42 576
Terugneming van waardevermindering op financiële vaste activa	761	7 785	36 213
Terugneming van voorzieningen voor uitzonderlijke financiële risico's en kosten	7621	-	-
Meerwaarden bij de realisatie van financiële vaste activa	7631	-	6 363
Andere niet-recurrente financiële opbrengsten	769	48	-
Niet-recurrente kosten	66	232 405	210 304
Niet-recurrente bedrijfskosten	(66A)	201 293	180 172
Niet-recurrente afschrijvingen en waardeverminderingen op oprichtingskosten, op immateriële en materiële vaste activa	660	-	-
Voorzieningen voor uitzonderlijke bedrijfsrisico's en -kosten: toevoegingen (bestedingen) (+)/(-)	6620	-	-
Minderwaarden bij de realisatie van immateriële en materiële vaste activa	6630	57 984	15 257
Andere niet-recurrente bedrijfskosten	664/7	143 309	164 915
Als herstructureringskosten geactiveerde niet-recurrente bedrijfskosten	6690	-	-
Niet-recurrente financiële kosten	(66B)	31 112	30 132
Waardeverminderingen op fin vaste activa	661	31 112	30 132
Voorzieningen voor uitzonderlijke financiële risico's en kosten: toevoegingen (bestedingen) (+)/(-)	6621	-	-
Minderwaarden bij de realisatie van financiële vaste activa	6631	-	-
Andere niet-recurrente financiële kosten	668	-	-
Als herstructureringskosten geactiveerde niet-recurrente financiële kosten	6691	-	-

definitief

Niet in de balans opgenomen rechten en verplichtingen

A1. Zekerheden die door de rechtspersoon werden gesteld of onherroepelijk beloofd op de eigen activa als waarborg voor eigen schulden en verplichtingen

Hypotheken:

boekwaarde van de bezwaarde activa
bedrag van de inschrijving

Pand op andere activa

boekwaarde van de in pand gegeven activa

Zekerheden op de nog door de rechtspersoon te verwerven activa:

bedrag van de betrokken activa

Codes	Boekjaar
916	
917	
919	
920	

A2. Belangrijke verplichtingen tot aankoop / verkoop van vaste activa

Belangrijke verplichtingen tot aankoop van vaste activa

Belangrijke verplichtingen tot verkoop van vaste activa

B. Belangrijke hangende geschillen

C. Aard, doel en financiële gevolgen van buitenbalansregelingen

Mits de risico's of voordelen die uit dergelijke regelingen voortvloeien van enige betekenis zijn en voor zover de openbaarmaking van dergelijke risico's of voordelen noodzakelijk is voor de beoordeling van de financiële positie van de rechtspersoon

Boekjaar

D. Andere niet in de balans opgenomen rechten en verplichtingen (met inbegrip van deze die niet kunnen worden becijferd)

Inclusief ontvangen gewestwaarborgen op bv aandeelhouderskapitaal

	Boekjaar
Scholen van Morgen	1 444 640
Agentschap Wonen-Vlaanderen	828 000
Universiteit Antwerpen	80
Katholieke Universiteit Leuven	960
Instituut voor Tropische Geneeskunde	960
Vlaam Interuniversitair Instituut voor Biotechnologie	590
UZ Gent	36 100
Jansen Pharmaceutica NV	8 800
BAM NV	242 743
Vlaamse Maatschappij voor Sociaal Wonen	3 292 000
Vlaamse Maatschappij voor Watervoorziening (De Watergroep)	135 370
Vlaams Woningfonds cvba	1 898 000
Brabo I	106 980
Deurganckdoksluis	161 090
Kerkfabriek Sint-Baafs	23 792
IMEC	11 740
Gigarant	381 777
PMV/z-Waarborgen	902 890
AGION	426 230
VIPA	1 639 020
VLIF	5 710

In bovenstaande overzicht onder punt D. werden enkel de gewestwaarborgen opgenomen. Overige rechten en verplichtingen buiten balans kan u terugvinden in de toelichting bij de jaarrekening.

definitief

Samenvatting van de waarderingsregels**I. Beginsel**

Ten behoeve van het getrouwe beeld wordt in de volgende uitzonderingsgevallen afgeweken van de bestaande waarderingsregels

Deze afwijkingen worden als volgt verantwoord:

Deze afwijkingen beïnvloeden als volgt het vermogen, de financiële positie en het resultaat van de rechtspersoon:

De waarderingsregels werden ten opzichte van het vorige boekjaar qua verwoording of toepassing **gewijzigd** Zo ja, dan heeft de wijziging betrekking op:

en heeft zij een **positieve** invloed op het resultaat van het boekjaar ten belope van k € 0

De resultatenrekening **wordt** op belangrijke wijze beïnvloed door opbrengsten en kosten die aan een vorig boekjaar moeten worden toegerekend. Zo ja, dan hebben deze betrekking op:

De cijfers van het boekjaar zijn niet vergelijkbaar met die van het vorige boekjaar en wel om de volgende reden:

definitief

Samenvatting van de waarderingsregels - deel 2

Voor de vergelijkbaarheid worden de cijfers van het vorige boekjaar op volgende punten aangepast.

Bij gebrek aan objectieve beoordelingscriteria is de waardering van de voorzienbare risico's, mogelijke verliezen en ontwaarderingen waarvan hierna sprake, onvermijdelijk aleatoir (uitzonderlijk):

Voor de vergelijkbaarheid worden de cijfers van het vorige boekjaar op volgende punten aangepast.

Voor de vergelijking van de jaarrekeningen van beide boekjaren moet met volgende elementen rekening worden gehouden.

Andere inlichtingen die noodzakelijk zijn opdat de jaarrekening een getrouw beeld zou geven van het vermogen, de financiële positie en het resultaat van de rechtspersoon:

II. Bijzondere regels**Intercalare rente**

In de aanschaffingswaarde van immateriële en materiële vaste activa **is** de rente op vreemd vermogen dat wordt gebruikt voor hun financiering opgenomen, doch slechts voor zover zij betrekking heeft op de periode welke de bedrijfsklaarheid van deze vaste activa voorafgaat.

Materiële vaste activa

In de loop van het boekjaar **werden** materiële activa geherwaardeerd. Zo ja, dan wordt deze herwaardering als volgt verantwoord:


Afschrijvingen: Voor volgende activa worden afwijkende afschrijvingsregels toegepast:

Activa	Toegepast percentage	Verantwoording

definitief

Samenvatting van de waarderingsregels - deel 3

Vrije ruimte mbt waarderingsregels



definitief

Vlaamse overheid

Departement Financiën en Begroting

Afdeling Beleidsondersteuning, Begroting en Financiële Operaties

NEERLEGGINGSFORMULIER:

Jaarrapportering

**Vlaamse overheid
in duizenden euro (EUR)**

Versie 2022

Deel II

Budgettair luik inclusief Reconciliatie

Nr.	316380841						VO 10 1		
definitief									
MVG	2022	QBZ-2QCEAZZ-OI	QC	QZ	Ontvangen Interne Stroom .	2	Nee	441 621	441 621
MVG	2022	QBZ-2QCEANF-OW	QC	QN	Ontvangen Werking en Toelagen - HANDHAVING ALS SLUITSTUK VAN EEN SLAGKRACHTIG OMGEVINGSBELEID VOOR RUIMTE EN MILIEU	2	Nee	2 335	1 888
MVG	2022	QBZ-2QCEANF-WT	QC	QN	Werking en Toelagen - HANDHAVING ALS SLUITSTUK VAN EEN SLAGKRACHTIG OMGEVINGSBELEID VOOR RUIMTE EN MILIEU	2	Nee		-5
MVG	2022	QBZ-2QCEANG-OI	QC	QN	Ontvangen Interne Stroom - ZORGEN VOOR DE REALISATIE VAN EEN BOWSHIFT EN EEN ROBUUSTE OPEN RUIMTE - PLANSCHADE	2	Nee	1 370	1 052
MVG	2022	QBZ-2QCEAZZ-OG	QC	QZ	OVERGEDRAGEN OVERSCHOT VORIGE BOEKIAREN .	2	Nee	37 199	
MVG	2022	QD0-9QCEAZZ-OW	QA	QZ	Ontvangen Werking en Toelagen .	9	Nee	2 370	2 435
MVG	2022	QD0-9QCEFTG-OW	QC	QF	Ontvangen Werking en Toelagen - WETENSCHAPPELIJKE ONDERBOUWING EN EVALUATIE VOOR EEN DOELTREFFEND BIODIVERSITEITSBELEID (FONDS INBO)	9	Ja	25	17
MVG	2022	QD0-9QCEFAA-OW	QC	QF	Ontvangen Werking en Toelagen - WE MAKEN NATUUR EN NATUURBELEVING TOT EEN VERBINDEND ELEMENT IN DE SAMENLEVING, VIA EEN NETTO TOENAME AAN NATUUR EN BOS MET HOGE KWALITEIT, EEN PASSEND BEHEER EN BESCHERMING VAN NATUUR EN EEN DOELTREFFEND SOORTENBELEID- EN BEHEER	9	Nee	115	632
MVG	2022	QD0-9QCEFAA-WT	QC	QF	Werking en Toelagen - WE MAKEN NATUUR EN NATUURBELEVING TOT EEN VERBINDEND ELEMENT IN DE SAMENLEVING, VIA EEN NETTO TOENAME AAN NATUUR EN BOS MET HOGE KWALITEIT, EEN PASSEND BEHEER EN BESCHERMING VAN NATUUR EN EEN DOELTREFFEND SOORTENBELEID- EN BEHEER	9	Nee		-1
MVG	2022	QD0-9QCEFTB-OW	QC	QF	Ontvangen Werking en Toelagen - EEN DOELTREFFEND SOORTENBELEID- EN BEHEER - VISSERIJFONDS	9	Ja	1 340	1 552
MVG	2022	QD0-9QCEFTC-OW	QC	QF	Ontvangen Werking en Toelagen - EEN DOELGERICHTE DEELNAME AAN HET INTERNATIONAAL EN EUROPEES BELEID - FONDS EU COFINANCIERING	9	Ja		202
MVG	2022	QD0-9QCEFTD-OI	QC	QF	Ontvangen Interne Stroom - WE MAKEN NATUUR EN NATUURBELEVING TOT EEN VERBINDEND ELEMENT IN DE SAMENLEVING, VIA EEN NETTO TOENAME AAN NATUUR EN BOS MET HOGE KWALITEIT - BOSSENCOMPENSATIEFONDS	9	Ja	70	118
MVG	2022	QD0-9QCEFTD-OP	QC	QF	Ontvangen Participaties - WE MAKEN NATUUR EN NATUURBELEVING TOT EEN VERBINDEND ELEMENT IN DE SAMENLEVING, VIA EEN NETTO TOENAME AAN NATUUR EN BOS MET HOGE KWALITEIT - BOSSENCOMPENSATIEFONDS	9	Ja	997	2 896
MVG	2022	QD0-9QCEFTD-OW	QC	QF	Ontvangen Werking en Toelagen - WE MAKEN NATUUR EN NATUURBELEVING TOT EEN VERBINDEND ELEMENT IN DE SAMENLEVING, VIA EEN NETTO TOENAME AAN NATUUR EN BOS MET HOGE KWALITEIT - BOSSENCOMPENSATIEFONDS	9	Ja	6 979	5 895
MVG	2022	QD0-9QCEFTD-WT	QC	QF	Werking en Toelagen - WE MAKEN NATUUR EN NATUURBELEVING TOT EEN VERBINDEND ELEMENT IN DE SAMENLEVING, VIA EEN NETTO TOENAME AAN NATUUR EN BOS MET HOGE KWALITEIT - BOSSENCOMPENSATIEFONDS	9	Ja		-369
MVG	2022	QD0-9QCEFTF-OW	QC	QF	Ontvangen Werking en Toelagen - EEN DOELTREFFEND SOORTENBELEID- EN BEHEER - JACHTFONDS	9	Ja	1 988	1 877
MVG	2022	QD0-9QCEFAA-OP	QC	QF	Ontvangen Participaties - WE MAKEN NATUUR EN NATUURBELEVING TOT EEN VERBINDEND ELEMENT IN DE SAMENLEVING, VIA EEN NETTO TOENAME AAN NATUUR EN BOS MET HOGE KWALITEIT, EEN PASSEND BEHEER EN BESCHERMING VAN NATUUR EN EEN DOELTREFFEND SOORTENBELEID- EN BEHEER	2	Nee	3 498	8 215
MVG	2022	QD0-9QCEFAA-OW	QC	QF	Ontvangen Werking en Toelagen - WE MAKEN NATUUR EN NATUURBELEVING TOT EEN VERBINDEND ELEMENT IN DE SAMENLEVING, VIA EEN NETTO TOENAME AAN NATUUR EN BOS MET HOGE KWALITEIT, EEN PASSEND BEHEER EN BESCHERMING VAN NATUUR EN EEN DOELTREFFEND SOORTENBELEID- EN BEHEER	2	Nee	91	431
MVG	2022	QD0-9QCEKAB-OP	QE	QK	Ontvangen Participaties - TRANSITIE NAAR EEN ENERGIEZUINIG EN KLIMAATNEUTRAAL GEBOUWENPARK ONDERSTEUNEN EN EEN SOCIAAL RECHTVAARDIGE ENERGIEOVERTRANSITIE VOORGEVEN	9	Nee	18 984	17 567
MVG	2022	QD0-9QCEKAB-OW	QE	QK	Ontvangen Werking en Toelagen - TRANSITIE NAAR EEN ENERGIEZUINIG EN KLIMAATNEUTRAAL GEBOUWENPARK ONDERSTEUNEN EN EEN SOCIAAL RECHTVAARDIGE ENERGIEOVERTRANSITIE VOORGEVEN	9	Nee	1 200	230
MVG	2022	QD0-9QCEKTE-OI	QE	QK	Ontvangen Interne Stroom - IMPULSPROJECTEN ENERGIEBELEID (ENERGIEFONDS)	9	Ja	8 323	2 800
MVG	2022	QD0-9QCEKTE-OW	QE	QK	Ontvangen Werking en Toelagen - IMPULSPROJECTEN ENERGIEBELEID (ENERGIEFONDS)	9	Ja	145 225	171 094
MVG	2022	QD0-9QCEKTE-WT	QE	QK	Werking en Toelagen - IMPULSPROJECTEN ENERGIEBELEID (ENERGIEFONDS)	9	Ja		-7 865
MVG	2022	QD0-9QCEHTB-OW	QH	QI	Ontvangen Werking en Toelagen - EEN AMBITIEUS EN REALISTISCH KLIMAATBELEID VOOR DE PERIODE 2021-2030 (KLIMAATFONDS)	9	Ja	307 104	360 173
MVG	2022	QF0-9QGAZZ-OW	QA	QZ	Ontvangen Interne Stroom .	9	Nee		1
MVG	2022	QF0-9QGAZZ-OI	QD	QI	Ontvangen Interne Stroom - VLAAMS FINANCIERINGSFONDS VOOR GROND- EN WOONBELEID VOOR VLAAMS-BRABANT (VLABINVEST)	9	Nee		79 753
MVG	2022	QF0-9QDGTB-OW	QD	QP	Ontvangen Werking en Toelagen - WAARBORGFONDS SOCIALE LENINGEN	9	Ja	75	260
MVG	2022	QF0-9QDGTB-WT	QD	QP	Werking en Toelagen - WAARBORGFONDS SOCIALE LENINGEN	9	Ja		-125
MVG	2022	QF0-9QDGTB-OW	QD	QR	Ontvangen Werking en Toelagen - EEN GROTER AANDEEL VAN DE WONINGEN IS KWALITEITSVOL (FONDS VOOR DE WOONINSPECTIE)	9	Ja	350	686
MVG	2022	QF0-9QDGTB-OW	QD	QT	Ontvangen Werking en Toelagen - GENERIEKE BELEIDDOELSTELLINGEN VAN HET BELEIDSVELD WONEN (FONDS VOOR DE HUISVESTING)	9	Ja	400	2 096
MVG	2022	QF0-9QDGTB-WT	QD	QT	Werking en Toelagen - GENERIEKE BELEIDDOELSTELLINGEN VAN HET BELEIDSVELD WONEN (FONDS VOOR DE HUISVESTING)	9	Ja		-68
MVG	2022	QFZ-2QDGAZZ-OG	QD	QZ	OVERGEDRAGEN OVERSCHOT VORIGE BOEKIAREN .	2	Nee	19 264	
MVG	2022	QFZ-2QDGAZZ-OI	QD	QZ	Ontvangen Interne Stroom .	2	Nee	6 188	6 188
MVG	2022	QFZ-2QDGAZZ-OG	QD	QZ	OVERGEDRAGEN OVERSCHOT VORIGE BOEKIAREN .	2	Nee	62	
MVG	2022	QFZ-2QDGAZZ-OI	QD	QZ	Ontvangen Interne Stroom .	2	Nee	36	36
MVG	2022	QFZ-2QDGAZZ-OW	QD	QZ	OVER TE DRAGEN TEKORT VAN HET BOEKJAAR .	2	Nee	82	
MVG	2022	QG0-9QGAZZ-OW	QA	QZ	Ontvangen Werking en Toelagen .	9	Nee	1 103	1 203
MVG	2022	QG0-9QAGTZ-OW	QA	QZ	Ontvangen Werking en Toelagen .	9	Ja	92	77
MVG	2022	QG0-9QGAZZ-OW	QA	QA	Ontvangen Werking en Toelagen - DE ZORG VOOR ONROEREND ERFGOED VOOR IEDEREEN VANZELFSPREKEND MAKEN	9	Nee		557
MVG	2022	QG0-9QGGACB-OP	QG	QC	Ontvangen Participaties - ONDERSTEUNEN VAN EEN KWALITEITSVOL ONROEREND ERFGOEDBEHEER	9	Nee	1 002	717
MVG	2022	QG0-9QGGACB-OW	QG	QC	Ontvangen Werking en Toelagen - ONDERSTEUNEN VAN EEN KWALITEITSVOL ONROEREND ERFGOEDBEHEER	9	Nee	135	147
MVG	2022	QG0-9QGGTAB-OW	QG	QA	Ontvangen Werking en Toelagen - DE ZORG VOOR ONROEREND ERFGOED VOOR IEDEREEN VANZELFSPREKEND MAKEN (FONDS ONROEREND ERFGOED)	9	Ja	5	10
MVG	2022	SAD-9SAAAZ-OP	SA	SZ	Ontvangen Participaties .	9	Nee	14	10
MVG	2022	SAD-9SAAAZ-OW	SA	SZ	Ontvangen Werking en Toelagen .	9	Nee	179	183
MVG	2022	SAD-9SAATZ-OW	SA	SZ	Ontvangen Werking en Toelagen .	9	Ja	500	566
MVG	2022	SAD-9SEATB-OW	SE	SB	Ontvangen Werking en Toelagen - FONDS WERKING DEPARTEMENT KANSELARIJ EN BUITENLANDSE ZAKEN	9	Ja	12	16
MVG	2022	SAD-9SNAIB-OP	SN	SI	Ontvangen Participaties - INTERNATIONALE DIPLOMATIEKE VERTEGENWOORDIGING VAN VLAANDEREN	9	Nee	110	121
MVG	2022	SAD-9SNAIB-OW	SN	SI	Ontvangen Werking en Toelagen - INTERNATIONALE DIPLOMATIEKE VERTEGENWOORDIGING VAN VLAANDEREN	9	Nee	98	17
MVG	2022	SAD-9SNAID-OW	SN	SI	Ontvangen Werking en Toelagen - BUITENLANDS BELEID EN EUROPESE AANGELEGENHEDEN	9	Nee	20	32
MVG	2022	SAD-9SNAID-WT	SN	SI	Werking en Toelagen - BUITENLANDS BELEID EN EUROPESE AANGELEGENHEDEN	9	Nee		-1
MVG	2022	SAD-9SNAITG-OW	SN	SI	Ontvangen Werking en Toelagen - FONDS WAPENHANDELGERELATEERDE BODEN	9	Ja	5	
MVG	2022	SAD-9SOATLD-OW	SO	SL	Ontvangen Werking en Toelagen - FONDS ONTWIKKELINGSSAMENWERKING	9	Ja	200	27
MVG	2022	SAD-9SDEAWY-OI	SQ	SW	Ontvangen Interne Stroom - TOERSME VLAANDEREN	9	Nee		235
MVG	2022	SAA-2SOAALG-OW	SO	SL	Ontvangen Werking en Toelagen - ONDERSTEUNING VAN INCLUSIVE FINANCIERING VIA PARTICIPATIES	2	Nee	20	8
MVG	2022	SAA-2SOAAZ-OG	SO	SZ	OVERGEDRAGEN OVERSCHOT VORIGE BOEKIAREN .	2	Nee	2 411	
MVG	2022	SAA-2SOAAZ-OI	SO	SZ	Ontvangen Interne Stroom .	2	Nee	247	247
MVG	2022	SBA-2SACAZZ-OG	SA	SZ	OVERGEDRAGEN OVERSCHOT VORIGE BOEKIAREN .	2	Nee	512	
MVG	2022	SBA-2SACAZZ-OW	SA	SZ	Ontvangen Werking en Toelagen .	2	Nee	250	69
MVG	2022	SCD-9SAAAZZ-OW	SA	SZ	Ontvangen Werking en Toelagen .	9	Nee	10	7
MVG	2022	SCD-9SAATZ-OW	SA	SZ	Ontvangen Werking en Toelagen .	9	Ja	20	
MVG	2022	SCD-9SIAANA-OW	SI	SN	Ontvangen Werking en Toelagen - DIGITALE PRODUCTEN, DIENSTEN EN ONDERSTEUNING	9	Nee	918	805
MVG	2022	SD0-9SAETZ-OW	SA	SZ	Ontvangen Werking en Toelagen .	9	Ja	451	486
MVG	2022	SG0-9SACAZZ-OW	SA	SZ	Ontvangen Werking en Toelagen .	9	Nee	5	1
MVG	2022	SGA-2SKCAZ-OW	SK	ST	Ontvangen Werking en Toelagen - ORGANISATIEONTWIKKELING, RECRUITERING EN SELECTIE	9	Ja	286	412
MVG	2022	SGA-2SKCAZZ-OG	SK	SZ	OVERGEDRAGEN OVERSCHOT VORIGE BOEKIAREN .	2	Nee	11 512	5 961
MVG	2022	SGA-2SKCAZZ-OI	SK	SZ	Ontvangen Interne Stroom .	2	Nee	6 739	6 739
MVG	2022	SHD-9SAAAZZ-OW	SA	SZ	Ontvangen Werking en Toelagen .	9	Nee	92	651
MVG	2022	SHD-9SAAAZZ-WT	SA	SZ	Werking en Toelagen .	9	Nee		-6
MVG	2022	SHD-9SAATZ-OW	SA	SZ	Ontvangen Werking en Toelagen .	9	Ja	735	799
MVG	2022	SHD-9SAAAPB-OW	SK	SP	Ontvangen Werking en Toelagen - VASTGOEDBEHEER	9	Nee	4 491	4 356
MVG	2022	SHD-9SAAQA-OW	SK	SQ	Ontvangen Werking en Toelagen - UITBATING GEBOUWEN, ONDERHOUD GEBOUWEN EN LOGISTIEK	9	Nee	1 233	1 212
MVG	2022	SHD-9SAAQB-OW	SK	SQ	Ontvangen Werking en Toelagen - CATERING EN SCHOONMAAK	9	Nee	998	998
MVG	2022	SHD-9SAAARY-OI	SK	SR	Ontvangen Interne Stroom - DAB DOCUMENTBEHEER	9	Nee	15 067	15 067
MVG	2022	SHD-9SAAATP-OW	SK	SP	Ontvangen Werking en Toelagen - VASTGOEDBEHEER	9	Ja	3 341	4 816
MVG	2022	SHD-9SAAATQA-OW	SK	SQ	Ontvangen Werking en Toelagen - UITBATING GEBOUWEN, ONDERHOUD GEBOUWEN EN LOGISTIEK	9	Ja	170	70
MVG	2022	SHD-9SAAATZ-OI	SK	SZ	Ontvangen Interne Stroom .	9	Ja	7 223	7 222
MVG	2022	SHA-2SAAQB-OW	SK	SQ	Ontvangen Werking en Toelagen - CATERING EN SCHOONMAAK	2	Nee	5 165	4 776
MVG	2022	SHA-2SAAQB-WT	SK	SQ	Werking en Toelagen - CATERING EN SCHOONMAAK	2	Nee		-2
MVG	2022	SHA-2SAAAZZ-OG	SK	SZ	OVERGEDRAGEN OVERSCHOT VORIGE BOEKIAREN .	2	Nee	11 576	

Nr.	316380841				VO 10 1		
definitief							
MVG	2022	SHA-2SKAAZZ-OI	SK	SZ	Ontvangsten Interne Stroom .	2 Nee 6 051	6 051
MVG	2022	SHB-2SKAARB-OW	SK	SR	Ontvangsten Werking en Toelagen - ARCHIEF- EN INFORMATIEBEHEER	2 Nee 295	328
MVG	2022	SHB-2SKAAZZ-OG	SK	SZ	OVERGEDRAGEN OVERSCHOT VORIGE BOEKIAREN .	2 Nee 15 278	
MVG	2022	SHB-2SKAAZZ-OI	SK	SZ	Ontvangsten Interne Stroom .	2 Nee 801	801
MVG	2022	SIO-95ACTZZ-OW	SA	SZ	Ontvangsten Werking en Toelagen .	9 Ja 332	256
MVG	2022	SIO-95FCADA-DW	SF	SD	Ontvangsten Werking en Toelagen - UITBOUW VLAAMS INTEGRATIE- EN INBURGERINGSBELEID	9 Nee 100	301
MVG	2022	SIO-95FCADA-WT	SF	SD	Werking en Toelagen - UITBOUW VLAAMS INTEGRATIE- EN INBURGERINGSBELEID	9 Nee	-49
MVG	2022	SIO-95GIAEX-OI	SG	SE	Ontvangsten Interne Stroom . - VLAAMS BRUSSELFONDS	9 Nee 2 819	2 578
MVG	2022	SIO-95MCGA-OW	SM	SG	Ontvangsten Werking en Toelagen - EEN SAMENHANGEND BELEID INZAKE DE LOKALE EN DE PROVINCIALE BESTUREN	9 Nee 610	1 007
MVG	2022	SIO-95MCGA-WT	SM	SG	Werking en Toelagen - EEN SAMENHANGEND BELEID INZAKE DE LOKALE EN DE PROVINCIALE BESTUREN	9 Nee	-1
MVG	2022	SIO-95MCAHA-OW	SM	SH	Ontvangsten Werking en Toelagen - ONDERSTEUNING NAAR DUURZAME EN CREATIEVE STEDEN	9 Nee 20	30
MVG	2022	SIO-95AEAZZ-OW	SA	SZ	Ontvangsten Werking en Toelagen .	9 Nee	4
MVG	2022	SIO-95DEAJA-OW	SD	SJ	Ontvangsten Werking en Toelagen - JUSTITIEHUIZEN EN ELEKTRONISCH TOEZICHT KOSTEN	9 Nee 156	387
MVG	2022	SIO-95DEAJA-WT	SD	SJ	Werking en Toelagen - JUSTITIEHUIZEN EN ELEKTRONISCH TOEZICHT KOSTEN	9 Nee	-310
MVG	2022	SIO-95DEAJB-OW	SD	SJ	Ontvangsten Werking en Toelagen - JUSTITIEEL BELEID	9 Nee	137
MVG	2022	MCE-2MHAWA-OW	MI	MW	Ontvangsten Werking en Toelagen - VLOT EN VEILIG SCHEEPVAARTVERKEER	2 Nee 2 793	2 803
MVG	2022	MCE-2MHAWW-OI	MI	MW	Ontvangsten Interne Stroom . - VLAAMS INSTITUUT VOOR DE ZEE	2 Nee 380	380
MVG	2022	MCE-2MHAWW-OI	MI	MW	Ontvangsten Interne Stroom . - DAB LOODSWEZEN	2 Nee 39 785	39 785
MVG	2022	MCE-2MHAZZ-OG	MI	MZ	OVERGEDRAGEN OVERSCHOT VORIGE BOEKIAREN .	2 Nee 60 333	
MVG	2022	MCE-2MHAZZ-OI	MI	MZ	Ontvangsten Interne Stroom .	2 Nee 26 770	26 770
MVG	2022	MCE-2MHAZZ-OW	MI	MZ	Ontvangsten Werking en Toelagen .	2 Nee 2 090	2 082
					TOTAAL	57 276 603	52 357 275

Totaal per	Beleidsdomein	Omschrijving	Raming	Vorderingen huidige jaar
	H	Cultuur, Jeugd, Sport en Media	43 811	30 834
	E	Economie, Wetenschap en innovatie	112 050	85 768
	C	Financiën en Begroting	53 077 353	48 872 124
	S	Kanselarij, Bestuur, Buitenlandse Zaken en Justitie	106 944	67 929
	K	Landbouw en Visserij	26 238	15 207
	M	Mobiliteit en Openbare Werken	2 044 709	1 546 179
	Q	Omgeving	1 446 928	1 286 378
	F	Onderwijs en Vorming	146 473	186 225
	G	Welzijn, Volksgezondheid en Gezin	32 266	-1 744
	J	Werk en Sociale Economie	239 831	268 375

Totaal per Entiteit	Entiteitscode	Entiteit	Raming	Vorderingen huidige jaar
	SIO	AGENTSCHAP BINNENLANDS BESTUUR	3 881	4 131
	SCO	AGENTSCHAP DIGITAAL VLAANDEREN	948	812
	SHO	AGENTSCHAP FACILITAIR BEDRIJF	33 350	35 685
	FDO	AGENTSCHAP HOGER ONDERWIJS, VOLWASSENENONDERWIJS, KWALIFICATIES EN STUDIE TOELAGEN	28 872	36 133
	ECO	AGENTSCHAP INNOVEREN & ONDERNEMEN	91 742	65 139
	SLO	AGENTSCHAP JUSTITIE EN HANDHAVING	156	218
	QGO	AGENTSCHAP OMROEREND ERFGOED	2 337	2 711
	SGO	AGENTSCHAP OVERHEIDSPERSONEEL	291	413
	MCO	AGENTSCHAP VOOR MARITIEME DIENSTVERLENING EN KUST	9 790	13 703
	QDO	AGENTSCHAP VOOR NATUUR EN BOS	11 489	12 802
	QDX	AGENTSCHAP VOOR NATUUR EN BOS DAB MINAFONDS	3 589	8 646
	FCO	AGENTSCHAP VOOR ONDERWIJSDIENSTEN	114 854	146 301
	MDO	AGENTSCHAP WEGEN EN VERKEER	12 027	10 774
	QFO	AGENTSCHAP WONEN	825	82 603
	SBA	DAB AUDIT VLAANDEREN	762	69
	SHA	DAB CATERING EN SCHOONMAAK	22 792	10 825
	SHB	DAB DOCUMENTBEHEER	16 374	1 129
	QFY	DAB FONDS TER BESTRIJDING VAN DE UITHUISZETTINGEN	25 452	6 188
	QFZ	DAB FONDS VOOR DE FINANCIERING VAN HET URGENTIEPROGRAMMA VOOR DE SOCIALE HUISVESTING	180	36
	HBK	DAB FRANS MASEREEL CENTRUM	925	828
	QBZ	DAB GRONDFONDS	40 904	2 935
	SAA	DAB INCLUSIEVE FINANCIERING	2 678	255
	HBD	DAB KASTEEL VAN GAASBEEK	2 341	1 589
	HBE	DAB LANDSCAPMANAARJ ALDEN BIESEN	3 770	3 524
	MCD	DAB LOODSWEZEN	141 833	127 429
	QBX	DAB MINAFONDS	869 672	611 379
	SGA	DAB OVERHEIDSPERSONEEL	24 123	12 700
	HBJ	DAB LITTELENDIENST KAMPEERMATERIAAL VOOR DE JEUGD	1 905	1 455
	MBU	DAB VIF - DEP	1 251 753	933 892
	MCU	DAB VIF - MDK	14 143	2 588
	MDU	DAB VIF - WV	46 324	23 281
	MCE	DAB VLOOT	132 151	71 820
	HBO	DEPARTEMENT CULTUUR, JEUGD EN MEDIA	34 870	23 438
	EBO	DEPARTEMENT EWI	20 308	20 629
	CB0	DEPARTEMENT FB	45 616 320	41 746 386
	SAO	DEPARTEMENT KANSELARIJ EN BUITENLANDSE ZAKEN	1 138	1 206
	KBO	DEPARTEMENT LV	23 801	12 694
	MBO	DEPARTEMENT MOW	436 688	362 692
	QBO	DEPARTEMENT OMGEVING	9 249	12 627
	FBO	DEPARTEMENT OV	2 747	3 791
	JBO	DEPARTEMENT WVE	239 831	268 375
	GB0	DEPARTEMENT WVG	28 234	28 745
	SD0	DIENST VAN DE BESTUURSRECHTS COLLEGES	451	486
	KDD	INSTITUUT VOOR LANDBOUW EN VISSERIONDERZOEK	2 437	2 513
	QCD	INSTITUUT VOOR NATUUR EN BOSONDERZOEK	2 395	2 452
	GDD	JONGERENWELZIJN		12
	QEO	VLAAMS ENERGIE- EN KLIMAATAGENTSCHAP	480 836	543 999
	CEO	VLAAMSE BELASTINGDIENST	7 461 033	7 125 738
	GE0	ZORG EN GEZONDHEID	4 032	-30 501

Totaal per	Afdeling	Raming	Vorderingen huidige jaar
	2	2 601 671	1 820 568
	6	6 712 652	3 015 998
	9	47 962 280	47 520 709

Totaal per programma	Afdeling	PR	Omschrijving	Raming	Vorderingen huidige jaar
	2	HC	CULTUUR	7 036	5 941
	2	HD	JEUGD	1 905	1 455
	2	MF	ALGEMEEN MOBILITEITSBELEID	1 234 561	918 834
	2	MH	WEGINFRASTRUCTUUR EN -BELEID	46 324	23 281

Nr.	316380841				VO 10 1
definitief					
2	MI	WATERINFRASTRUCTUUR EN -BELEID		305 319	216 895
2	QC	OMGEVING EN NATUUR		914 165	622 960
2	QD	WONEN		25 632	6 224
2	SA	APPARAATSKREDIETEN		762	69
2	SK	INTERNE DIENSTVERLENING VLAAMSE OVERHEID		63 289	24 654
2	SO	ONTWIKKELINGSSAMENWERKING		2 678	255
6	CE	FINANCIËLE OPERATIES		6 712 652	3 015 998
9	CA	APPARAATSKREDIETEN		147	1 167
9	CB	PROVISIES		639 300	396 830
9	CC	BUDGETTAIR BELEID		29 774 489	29 777 317
9	CD	FISCALITEIT		15 620 634	15 343 629
9	CE	FINANCIËLE OPERATIES		330 131	337 183
9	EA	APPARAATSKREDIETEN		3 434	2 856
9	EB	PROVISIES			183
9	EC	ECONOMIE		108 509	82 598
9	EF	INNOVATIE		107	131
9	FA	APPARAATSKREDIETEN		1 650	1 746
9	FD	KLEUTER- EN LEERPlichtONDERWIJS		90 502	120 401
9	FE	HOGER ONDERWIJS		100	49
9	FF	DEELTIJDS KUNSTONDERWIJS EN VOLWASSENENONDERWIJS		46 424	48 051
9	FG	ONDERSTEUNING VAN HET ONDERWIJSVELD		7 797	15 978
9	GA	APPARAATSKREDIETEN		4 529	3 758
9	GC	WELZIJN		120	312
9	GD	GEZONDHEIDS- EN WOONZORG		4 032	-29 793
9	GE	OPGROEIEN			12
9	GI	ZORGINFRASTRUCTUUR		23 585	23 967
9	HA	APPARAATSKREDIETEN		209	910
9	HB	BELEIDSVELD OVERSCHRIJDEND		19 982	10 131
9	HC	CULTUUR		406	293
9	HE	MEDIA		11 692	11 716
9	HF	SPORT		2 581	388
9	JA	APPARAATSKREDIETEN		3 365	4 830
9	JD	WERK		236 335	262 762
9	JE	SOCIALE ECONOMIE		131	783
9	KA	APPARAATSKREDIETEN		2 644	3 168
9	KD	LANDBOUW EN ZEEVISSERIJ		23 594	12 039
9	MA	APPARAATSKREDIETEN		5 801	8 290
9	MD	REGIONALE LUCHTHAVENS		14	29
9	NF	ALGEMEEN MOBILITEITSBELEID		2 759	1 988
9	NH	WEGINFRASTRUCTUUR EN -BELEID		290 896	233 219
9	MI	WATERINFRASTRUCTUUR EN -BELEID		159 035	143 643
9	QA	APPARAATSKREDIETEN		4 041	4 097
9	QC	OMGEVING EN NATUUR		19 281	22 742
9	QD	WONEN		825	82 602
9	QE	ENERGIE		173 732	183 826
9	QF	DIERENWELZIJN		756	1 194
9	QG	ONROEREND ERFGOED		1 392	2 560
9	QH	KLIJMAAT		307 104	360 173
9	SA	APPARAATSKREDIETEN		2 624	3 369
9	SD	JUSTITIE EN HANDHAVING		156	214
9	SE	ONDERSTEUNING VLAAMSE REGERING		12	16
9	SF	GELIJKE KANSEN EN INTEGRATIE EN INBURGERING		100	261
9	SG	BRUSSEL		2 819	2 578
9	SJ	DIGITALISERING		918	805
9	SK	INTERNE DIENSTVERLENING VLAAMSE OVERHEID		32 523	34 241
9	SM	BINNENLANDS BESTUUR EN STEDENBELEID		630	1 036
9	SN	BUITENLANDS BELEID		233	169
9	SO	ONTWIKKELINGSSAMENWERKING		200	27
9	SQ	TOERISME			235

Totaal per inhoudelijk structurelement	Afdeling	PR	ISE	Omschrijving	Raming	Vorderingen huidig jaar
2	HC	HC		CULTURELE ORGANISATIES	1 302	1 262
2	HC	HZ		Zonder ISE	5 734	4 679
2	HD	HF		JEUGDORGANISATIES	282	281
2	HD	HZ		Zonder ISE	1 623	1 174
2	MF	ML		MODI-OVERSCHRIJDEND MOBILITEITSBELEID	3 800	-78
2	MF	MZ		Zonder ISE	1 230 761	918 912
2	MH	MP		WEGINFRASTRUCTUUR ALGEMEEN	9 100	12 097
2	MH	MR		INVESTERINGEN WEGINFRASTRUCTUUR	37 224	11 184
2	MI	MV		INVESTERINGEN WATERINFRASTRUCTUUR	31 335	17 646
2	MI	MW		SCHEEPVAARTVERKEER	136 802	137 216
2	MI	MZ		Zonder ISE	137 182	62 033
2	QC	QD		WATER	69 891	72 823
2	QC	QF		NATUUR EN BIODIVERSITEIT	3 589	8 646
2	QC	QJ		AFVAL EN MATERIALEN	63 930	64 045
2	QC	QN		OMGEVINGSBELEID RUIMTE EN MILIEU	3 705	2 935
2	QC	QO		THEMA-OVERSCHRIJDEND INSTRUMENTARIUM OMGEVING	19 871	32 890
2	QC	QZ		Zonder ISE	753 179	441 621
2	QD	QZ		Zonder ISE	25 632	6 224
2	SA	SZ		Zonder ISE	762	69
2	SK	SQ		FACILITEITEN	5 165	4 774
2	SK	SR		DOCUMENTBEHEER	295	328
2	SK	ST		HR	5 872	5 961
2	SK	SZ		Zonder ISE	51 957	13 591
2	SO	SL		ONTWIKKELINGSSAMENWERKING	20	8
2	SO	SZ		Zonder ISE	2 658	247
6	CE	CB		FINANCIËLE OPERATIES	6 712 652	3 015 998
9	CA	CZ		Zonder ISE	147	1 167
9	CB	CA		THEMA OVERSCHRIJDEND	639 300	396 830
9	CC	CC		BUDGETTAIR BELEID	29 774 489	29 777 317
9	CD	CD		FISCALITEIT	15 620 634	15 343 629
9	CE	CB		FINANCIËLE OPERATIES	330 131	337 183
9	EA	EZ		Zonder ISE	3 434	2 856
9	EA	EA		THEMA OVERSCHRIJDEND		183
9	EB	EB		FINANCIËRING ONDERNEMINGEN	97 459	72 107
9	EC	ED		GROEI-ONDERSTEUNING KMO'S EN GROEIBEDRIJVEN	1 050	491
9	EC	EZ		Zonder ISE	10 000	10 000
9	EF	EZ		Zonder ISE	107	131
9	FA	FZ		Zonder ISE	1 650	1 746
9	FD	FD		KLEUTER- EN LEERPlichtONDERWIJS	90 502	120 401
9	FE	FE		HOGER ONDERWIJS	100	49
9	FF	FC		DEELTIJDS KUNSTONDERWIJS	22 552	23 477
9	FF	FF		VOLWASSENENONDERWIJS	23 872	24 574
9	FG	FG		ONDERSTEUNING ONDERWIJSINSTELLINGEN EN ONDERWIJSVELD	3 538	5 179
9	FG	FH		STUDIETOELAGEN	4 259	10 799
9	GA	GZ		Zonder ISE	4 529	3 758
9	GC	GE		WELZIJNSWERK	120	312
9	GD	GI		ALGEMEEN GEZONDHEIDSBELEID	1 500	-33 113
9	GD	GJ		PREVENTIE	586	1 463

Nr.	316380841				VO 10 1
definitief					
9	GD	GK	WOONZORG EN EERSTE LIJN	1 946	1 857
9	GE	GM	JEUGDHULP		12
9	GI	GS	ZORGINFRASTRUCTUUR	23 585	23 967
9	HA	HZ	Zonder ISE	209	910
9	HB	HA	BELEIDSWERKING EN INTERNATIONAAL BELEID ONDERSTEUNEN	19 950	6 717
9	HB	HB	INVESTEREN IN INFRASTRUCTUUR	32	3 414
9	HC	HC	CULTURELE ORGANISATIES	40	22
9	HC	HD	CULTURELE PROJECTEN	150	134
9	HC	HE	INTERNATIONAAL EN INTERREGIONAAL CULTUURBELEID	216	137
9	HE	HI	MEDIAORGANISATIES	1 960	2 068
9	HE	HL	ONAFHANKELIJKE TOEZICHTHOUDER	158	42
9	HE	HM	OPENBARE OMROEP	9 574	9 606
9	HF	HN	SPORT VOOR ALLEN	2 581	388
9	JA	JZ	Zonder ISE	3 365	4 830
9	JD	JA	THEMA-OVERSCHRIJDEND	2 505	10 931
9	JD	JC	ACTIVERING (WERK)	187	193
9	JD	JE	LOOPBANEN	233 643	251 638
9	JE	JG	DUURZAME ARBEIDSMARKT (SOCIALE ECONOMIE)	131	783
9	KA	KZ	Zonder ISE	2 644	3 168
9	KD	KA	THEMA-OVERSCHRIJDEND	70	6
9	KD	KB	LAND- EN TUINBOUW	23 524	12 033
9	MA	MZ	Zonder ISE	5 801	8 290
9	MD	MC	UITBATING REGIONALE LUCHTHAVENS	14	29
9	MF	MK	ALGEMENE BELEIDSONDERSTEUNING	1 259	1 081
9	MF	ML	MODI-OVERSCHRIJDEND MOBILITEITSBELEID	1 500	907
9	MH	MN	VERKEERSVEILIGHEID	195 886	200 966
9	MH	MO	VERKEERSBELEID	655	2 655
9	MH	MP	WEGINFRASTRUCTUUR ALGEMEEN	5 027	4 520
9	MH	MQ	ONDERHOUD WEGINFRASTRUCTUUR	7 000	6 254
9	MH	MR	INVESTERINGEN WEGINFRASTRUCTUUR	82 328	18 824
9	MI	MT	WATERINFRASTRUCTUUR ALGEMEEN	940	2 746
9	MI	MU	ONDERHOUD WATERINFRASTRUCTUUR	977	2 568
9	MI	MV	INVESTERINGEN WATERINFRASTRUCTUUR	148 268	127 372
9	MI	MW	SCHEEPVAARTVERKEER	8 850	10 957
9	QA	QZ	Zonder ISE	4 041	4 097
9	QC	QF	NATUUR EN BIODIVERSITEIT	11 514	12 819
9	QC	QH	OMGEVINGSBELEID RUIMTE EN MILIEU	6 495	8 748
9	QC	QD	THEMA-OVERSCHRIJDEND INSTRUMENTARIUM OMGEVING	1 272	1 175
9	QD	QP	VRAAGZIJDE WONINGMARKT	75	135
9	QD	QQ	AANBODZIJDE WONINGMARKT		79 753
9	QD	QR	WONINGKWALITEIT	350	686
9	QD	QT	THEMA-OVERSCHRIJDEND INSTRUMENTARIUM WONEN	400	2 028
9	QE	QK	ENERGIE	173 732	183 826
9	QF	QM	DIERENWELZIJN	756	1 194
9	QG	QA	THEMA-OVERSCHRIJDEND INSTRUMENTARIUM ONROEREND ERFGOED	255	1 696
9	QG	QC	KWALITEIT ONROERENDERGOEDZORG	1 137	864
9	QH	QJ	KLIJMAAT	307 104	360 173
9	SA	SZ	Zonder ISE	2 624	3 269
9	SD	SJ	IJJUSTITIE EN HANDHAVING	156	214
9	SE	SB	ONDERSTEUNING VLAAMSE REGERING	12	16
9	SF	SD	INTEGRATIE EN INBURGERING	100	261
9	SG	SE	BRUSSEL	2 819	2 578
9	SJ	SN	DIGITALISERING	918	805
9	SK	SP	VASTGOED	7 832	9 672
9	SK	SQ	FACILITIE	2 401	2 280
9	SK	SR	DOCUMENTBEHEER	15 067	15 067
9	SK	SZ	Zonder ISE	7 223	7 222
9	SM	SG	BINNENLANDS BESTUUR	610	1 006
9	SM	SH	STEDENBELEID	20	30
9	SN	SI	BUITENLANDS BELEID	233	169
9	SO	SL	ONTWIKKELINGSSAMENWERKING	200	27
9	SQ	SW	TOERISME		235

UITVOERING UITGAVEN VAN DE VLAAMSE GEMEENSCHAP incl. DAB's en VAN DE RECHTSPERSONEN waarbij de begroting is opgemaakt volgens BEGROTINGSARTIKEL: VAK

Gesplitste kredieten: Vastleggingskredieten (VAK)

MVG/DAB/PR	jaar	Begrotingsartikel	PR	ISE	Omschrijving	Afdeling	Aard	Vastleggingskredieten		Besteeding Verbindtissen	Saldo		
								Decretaal VAK	Overdracht VAK		Totaal VAK	Saldo VAK	Over te dragen VAK
MVG	2022	MCD-3MAHZZZ-LO	MA	MZ	Lonen.	3	2	76 109		76 109		-350	
MVG	2022	MCD-3MAHZZZ-WT	MA	MZ	Werking en Toelagen.	3	2	3 232		3 232		188	
MVG	2022	MCD-3MIH2WA-PA	MI	MW	Participaties - VLOT EN VEILIG SCHEEPVAARTVERKEER	3	2	3		3		-	
MVG	2022	MCD-3MIH2WA-WT	MI	MW	Werking en Toelagen - VLOT EN VEILIG SCHEEPVAARTVERKEER	3	2	3 910		3 910		-	
MVG	2022	MCD-3MIH2WX-IS	MI	MW	Interne Stroom - DAB VLOOT	3	2	39 785		39 785		-	
MVG	2022	MCD-3MIH2ZZ-WT	MI	MZ	Werking en Toelagen.	3	2	3 707		3 707		51	
MVG	2022	MCD-1CAGZZZ-LO	CA	CZ	Lonen.	1	2	15 101		13 604		1 497	
MVG	2022	CBO-1CAGZZZ-WT	CA	CZ	Werking en Toelagen.	1	2	1 878		1 869		9	
MVG	2022	CBO-1CBG2AA-WT	CB	CA	WERKING EN TOELAGEN - BELEIDSVORBEREIDING, COMMUNICATIE EN ONDERSTEUNINGSENTITEIT	1	2	4 620		4 620		183	
MVG	2022	CBO-1CBG2AB-PR	CB	CA	Provisies - VOOR DE AANPASSING VAN DE LONEN MET TOEPASSING VAN CAO'S EN VOOR UITGAVEN IN HET KADER VAN DE MONITORING	1	2	151 776	160 900	312 676		312 676	123 663
MVG	2022	CBO-1CBG2AG-PR	CB	CA	Provisies - UITGAVEN TEN GEVOLGE VAN DOELSTELLINGEN INZAKE HERNIEUWBARE ENERGIE	1	2	-23 855	23 855	-		-	
MVG	2022	CBO-1CBG2AH-PR	CB	CA	Provisies - VOOR RELANCIPLAN VLAAMSEVEERKRACHT	1	2	-2 388 238	2 571 027	182 789		182 789	
MVG	2022	CBO-1CBG2AI-PR	CB	CA	Provisies - VOOR SOCIAAL AKKOORD WELZIJN	1	2	635		635		635	
MVG	2022	CBO-1CBG2AK-PR	CB	CA	Provisies - PROVISIE ONDERSTEUNING PROGRAMMATISCHE AANPAK STIKSTOF (PAS)	1	2	324 434		324 434		324 434	324 434
MVG	2022	CBO-1CBG2AM-PR	CB	CA	Provisies - NOODFONDS OKRAINE	1	2	75 788		75 788		75 788	
MVG	2022	CBO-1CBX2AC-PR	CB	CA	Provisies - VOOR HET ACTIEPLAN ENERGIEEFFICIENTIE EN VOOR STUDIES	1	2	-2 186	2 386	200		200	200
MVG	2022	CBO-1CBX2AD-PR	CB	CA	Provisies - VOOR SCHULDAFBOUW EN INVESTERINGSUITGAVEN	1	2		5 000	5 000		5 000	
MVG	2022	CBO-1CBX2AF-LE	CB	CA	Leningen - EUROPESE PROJECTEN	1	2						
MVG	2022	CBO-1CBX2AF-PA	CB	CA	Participaties - EUROPESE PROJECTEN	1	2						
MVG	2022	CBO-1CGG2CA-LO	CC	CC	Lonen - DUURZAAM BUDGETTAIR EN FINANCIËEL BELEID	1	2	260 085		260 085		-168 403	
MVG	2022	CBO-1CGG2CA-WT	CC	CC	Werking en Toelagen - DUURZAAM BUDGETTAIR EN FINANCIËEL BELEID	1	2	971		971		-223 033	
MVG	2022	CBO-1CGG2CC-WT	CC	CC	Werking en Toelagen - GEMESTAANGELEGENHEDEN	1	2	27 386		27 386		260 084	
MVG	2022	CBO-1CGG2CY-IS	CC	CC	Interne Stroom - VLAAMS FONDS VOOR DE LASTENDELING	1	2	174 635		174 635		940	
MVG	2022	CBO-1CDG2DB-WT	CD	CD	Werking en Toelagen - WOONFISCALITEIT	1	2	1 255 822	1 962	1 257 784		1 962	1 963
MVG	2022	CBO-1CDG2DC-WT	CD	CD	Werking en Toelagen - DIENSTENCHEQUES	1	2	148 625	16 847	165 472		16 848	16 848
MVG	2022	CBO-1CEG2BA-LE	CE	CB	Leningen - ACTIEF SCHULDBEHEER	1	2	60 860		60 859		1	
MVG	2022	CBO-1CEG2BA-PA	CE	CB	Participaties - ACTIEF SCHULDBEHEER	1	2	1 938 929		1 938 929		130 970	
MVG	2022	CBO-1CEG2BA-WT	CE	CB	Werking en Toelagen - ACTIEF SCHULDBEHEER	1	2	195 194		164 946		30 248	
MVG	2022	CBO-1CEG2BB-WT	CE	CB	Werking en Toelagen - ACTIEF RISICOMANAGEMENT	1	2	491		491		197	
MVG	2022	CBO-1CEX2BA-PA	CE	CB	Participaties - ACTIEF SCHULDBEHEER	1	2	381 611	96 312	477 923		94 025	93 876
MVG	2022	CBO-1CFG2EA-WT	CF	CE	WERKING EN TOELAGEN - EEN CORRECTE BOEKHOUDING VOEREN EN BEWAKEN	1	2	6 374		6 374		1	
MVG	2022	CBO-4CEG2BA-LE	CE	CB	Leningen - ACTIEF SCHULDBEHEER	4	2	312 344		312 344		495	
MVG	2022	CE0-1CAG2Z-LO	CA	CZ	Lonen.	1	2	63 224		63 725		-501	
MVG	2022	CE0-1CAG2Z-WT	CA	CZ	Werking en Toelagen.	1	2	6 699		6 683		16	
MVG	2022	CE0-1CDG2DA-WT	CD	CD	WERKING EN TOELAGEN - DOELGERICHT FISCAL BELEID	1	2	38 588	1 516	40 104		2 042	

Nr.	definitief	316380841	VO 11a 1									
MVG	2022	CEO-1CDG2DE-WT	CD	CD	1	2	37964	37964	37964	37958	6	
MVG	2022	CEO-1CDG2DP-WT	CD	CD	1	2	325 409	325 409	325 409	-	-	
MVG	2022	CEO-1CDX2DD-WT	CD	CD	1	2	102 431	102 431	102 431	3 317	-	
MVG	2022	EBO-1EA8ZZ-LO	EA	EZ	1	2	9 256	9 256	9 241	15	-	
MVG	2022	EBO-1EA8ZZ-WT	EA	EZ	1	2	1 352	1 352	1 349	3	-	
MVG	2022	EBO-1EB2AB-WT	EB	EA	1	2	581	581	581	260	-	
MVG	2022	EBO-1EB2AC-WT	EB	EA	1	2	1 220	1 220	909	311	-	
MVG	2022	EBO-1EB2AD-WT	EB	EA	1	2	308	308	297	11	-	
MVG	2022	EBO-1EB2AG-WT	EB	EA	1	2	200	200	200	-	-	
MVG	2022	EBO-1EB2AJ-WT	EB	EA	1	2	13 007	13 007	13 007	13 007	13 007	
MVG	2022	EBO-1EB2AK-WT	EB	EA	1	2	1 000	1 000	1 000	-	-	
MVG	2022	EBO-1EB2AL-WT	EB	EA	1	2	3 600	3 600	3 600	-	-	
MVG	2022	EBO-1EB2AM-WT	EB	EA	1	2	415	415	412	3	-	
MVG	2022	EBO-1EB2AN-WT	EB	EA	1	2	589	589	589	-	-	
MVG	2022	EBO-1EB2AO-WT	EB	EA	1	2	118	118	118	-	-	
MVG	2022	EBO-1EB2AP-WT	EB	EA	1	2	1 166	1 166	1 166	-	-	
MVG	2022	EBO-1EB2AQ-WT	EB	EA	1	2	239 746	239 746	239 743	3	-	
MVG	2022	EBO-1EB2AR-WT	EB	EA	1	2	16 636	16 636	16 636	-	-	
MVG	2022	EBO-1EB2AS-WT	EB	EA	1	2	5 248	5 248	5 248	-	-	
MVG	2022	EBO-1EB2AT-WT	EB	EH	1	2	867	867	866	1	-	
MVG	2022	EBO-1EB2AU-WT	EB	EH	1	2	1 175	1 175	1 175	-	-	
MVG	2022	EBO-1EB2AV-WT	EB	EH	1	2	722	722	722	-	-	
MVG	2022	EBO-1EB2AW-WT	EB	EH	1	2	10 608	10 608	10 608	-	-	
MVG	2022	EBO-1EB2AX-WT	EB	EH	1	2	14 547	14 547	14 547	-	-	
MVG	2022	EBO-1EB2AY-WT	EB	EJ	1	2	12 074	12 074	12 074	2	-	
MVG	2022	EBO-1EB2AZ-WT	EB	EJ	1	2	750	750	750	-	-	
MVG	2022	EBO-1EB2BA-WT	EB	EJ	1	2	102	102	101	1	-	
MVG	2022	EBO-1EB2BB-WT	EB	EJ	1	2	204	204	196	8	-	
MVG	2022	EBO-1EB2BC-WT	EB	EJ	1	2	15 545	15 545	15 545	-	-	
MVG	2022	EBO-1EB2BD-WT	EB	EJ	1	2	1 190	1 190	1 190	-	-	
MVG	2022	EBO-1EB2BE-WT	EB	EK	1	2	404 661	404 661	403 530	1 131	-	
MVG	2022	EBO-1EB2BF-WT	EB	EG	1	5	8 515	8 515	5 196	11 421	-	
MVG	2022	EBO-1EB2BG-WT	EB	EL	1	2	135 791	135 791	135 791	-	-	
MVG	2022	EBO-1EB2BH-WT	EB	EL	1	2	47 423	47 423	47 423	-	-	
MVG	2022	EBO-1EB2BI-WT	EB	EL	1	2	2 000	2 000	2 000	-	-	
MVG	2022	EBO-1EB2BJ-WT	EB	EL	1	2	78 224	78 224	78 224	-	-	
MVG	2022	EBO-1EB2BK-WT	EB	EL	1	2	63 467	63 467	63 467	-	-	
MVG	2022	EBO-1EB2BL-WT	EB	EM	1	2	59 768	59 768	59 768	-	-	
MVG	2022	EBO-1EB2BM-WT	EB	EM	1	2	2 853	2 853	2 853	-	-	
MVG	2022	EBO-1EB2BN-WT	EB	EO	1	2	806	806	806	-	-	
MVG	2022	EBO-1EB2BO-WT	EB	EO	1	2	4 394	4 394	4 394	-	-	
MVG	2022	EBO-1EB2BP-WT	EB	EO	1	2	2 141	2 141	2 141	-	-	

Nr.		316380841		VO 11a 1							
definitief											
MVG	2022	EB0-1EGB20W-IS	EO	Interne Stroom - HOGER ONDERWIJS	1	2	279	279	279	-	-
MVG	2022	ECO-1EAB2ZZ-LO	EA	Lonen.	1	2	31 573	31 573	32 178	-605	4 981
MVG	2022	ECO-1EAB2ZZ-WT	EZ	Werking en Toelagen.	1	2	1 935	1 935	1 820	115	-
MVG	2022	ECO-1ECB2BA-WT	EC	Werking en Toelagen - ECONOMISCH OVERHEIDSTRUMENTARIUM	1	2	19 252	19 252	19 252	19 252	19 252
MVG	2022	ECO-1ECB2BC-PA	EC	Participaties - HANDELSHULPEN	1	2	200 000	200 000	168 052	31 948	4 981
MVG	2022	ECO-1ECB2BC-WT	EC	Werking en Toelagen - HANDELSHULPEN	1	2	4 981	4 981	2 349	-	-
MVG	2022	ECO-1ECB2BV-IS	EC	Interne Stroom - WAARBORGBEHEER NV	1	2	2 349	2 349	9 099	30	30
MVG	2022	ECO-1ECB2DA-WT	EC	Werking en Toelagen - BELEIDSVORBEREIDING	1	2	9 129	9 129	6 649	46	46
MVG	2022	ECO-1ECB2DC-LO	EC	Lonen - STIMULEREN VAN GROEI, TRANSFORMATIE EN INNOVATIE	1	2	695	695	196	344	344
MVG	2022	ECO-1ECB2DC-WT	EC	Werking en Toelagen - STIMULEREN VAN GROEI, TRANSFORMATIE EN INNOVATIE	1	2	540	540	692 649	-	-
MVG	2022	ECO-1ECB5DY-IS	EC	Interne Stroom - FONDS VOOR INNOVEREN EN ONDERNEMEN	1	5	692 649	692 649	2 728	-	-
MVG	2022	FBO-1FAD2ZV-IS	FA	Interne Stroom - VLOR	1	2	2 728	2 728	16 041	88	88
MVG	2022	FBO-1FAD2ZZ-LO	FA	Lonen.	1	2	16 129	16 129	3 603	5	5
MVG	2022	FBO-1FAD2ZZ-WT	FA	Werking en Toelagen.	1	2	3 603	3 603	45 989	45 989	45 989
MVG	2022	FBO-1FBD2AB-PR	FB	Provisies - PROVISIONEEL KREDIET IN HET KADER VAN DIGISPRONG	1	2	12 989	12 989	7 424	119	119
MVG	2022	FBO-1FED2EB-WT	FE	Werking en Toelagen - HOGER ONDERWIJS - ANDERE	1	2	7 543	7 543	14 022	132	132
MVG	2022	FBO-1FGD2GE-WT	FG	Werking en Toelagen - LEERLING-, STUDENT- EN INSTELLINGEBONDE	1	2	14 154	14 154	25 440	138	138
MVG	2022	FBO-1FGD2GF-WT	FG	ONDERSTUNING	1	2	25 578	25 578	-2	2	2
MVG	2022	FBO-1FGD2GG-WT	FG	WERKING EN TOELAGEN - MASCHOLING, PROFESSIONALISERING EN ARBEIDSMOMSTANDIGHEDEN	1	2	5 319	5 319	5 241	78	78
MVG	2022	FBO-1FGD2GH-WT	FG	Werking en Toelagen - ONDERZOEK EN INNOVATIE	1	2	6 146	6 146	6 044	102	102
MVG	2022	FBO-1FGD2GI-WT	FG	Werking en Toelagen - INTERNATIONAALISERING	1	2	7 004	7 004	6 905	99	99
MVG	2022	FBO-1FGD2GJ-WT	FG	WERKING EN TOELAGEN - ONDERWIJS-ARBEIDSMARKT EN LEVENSLANG LEREN	1	2	2 363	2 363	11 507	410	410
MVG	2022	FBO-1FGD2GK-WT	FG	Werking en Toelagen - INFORMATIE, COMMUNICATIE EN SENSIBILISERING	1	2	45	45	53	-8	-8
MVG	2022	FBO-1FGD2GL-LO	FG	Lonen - SPECIEKE ONDERSTUNING	1	2	10	10	3	7	7
MVG	2022	FBO-1FGD2GL-WT	FG	Werking en Toelagen - SPECIEKE ONDERSTUNING	1	2	3 705	3 705	3 705	-	-
MVG	2022	FBO-1FGD2GM-LO	FG	Lonen - HORIZONTALE EN ANDERE BELEIDSTHEMAS	1	2	25 130	25 130	24 386	744	744
MVG	2022	FBO-1FGD2GM-WT	FG	Werking en Toelagen - HORIZONTALE EN ANDERE BELEIDSTHEMAS	1	2	169	169	2 606	370	370
MVG	2022	FBO-1FGD2GN-IS	FG	Interne Stroom - Kwaliteit van het Onderwijs	1	2	4 727	4 727	4 727	-	-
MVG	2022	FBO-1FGD2GN-WT	FG	Interne Stroom - Kwaliteit van het Onderwijs	1	5	9 280	9 280	23 715	592	592
MVG	2022	FCO-1FAD2ZZ-LO	FA	Lonen.	1	2	24 307	24 307	11 470	85	85
MVG	2022	FCO-1FAD2ZZ-WT	FA	Werking en Toelagen.	1	2	11 555	11 555	592	592	592
MVG	2022	FCO-1FBD2AA-PR	FB	Provisies - PROVISIONEEL KREDIET VOOR UITGAVEN VOOR PERSONEEL, INSTELLINGEN EN LEERLINGEN OM DE ONDERWIJSKwaliteit te VERHOGEN	1	2	592	592	4 189 229	2 931	2 931
MVG	2022	FCO-1FDD2DA-WT	FD	WERKING EN TOELAGEN - LONEN BASISONDERWIJS	1	2	4 192 160	4 192 160	620 037	1	1
MVG	2022	FCO-1FDD2DB-WT	FD	WERKING EN TOELAGEN - WERKING GEWOON BASISONDERWIJS	1	2	620 038	620 038	54 444	2	2
MVG	2022	FCO-1FDD2DC-WT	FD	WERKING EN TOELAGEN - WERKING BUITENGEWOON BASISONDERWIJS	1	2	54 444	54 444	4 595 869	4	4
MVG	2022	FCO-1FDD2DD-WT	FD	WERKING EN TOELAGEN - LONEN SECUNDAIR ONDERWIJS	1	2	4 595 873	4 595 873	469 358	-	-
MVG	2022	FCO-1FDD2DE-WT	FD	WERKING EN TOELAGEN - WERKING GEWOON SECUNDAIR ONDERWIJS	1	2	469 358	469 358			

Nr.	definitief	3.1638084.1			VO 11a 1			
MVG	2022	FCO-1FD02DF-WT	FD	1	2	36 092	36 092	1
MVG	2022	FCO-1FD02DG-WT	FD	1	2	80 056	80 056	-
MVG	2022	FCO-1FD02DH-WT	FD	1	2	28 692	28 692	-
MVG	2022	FCO-1FD02CA-WT	FF	1	2	278 841	278 841	-
MVG	2022	FCO-1FD02GB-WT	FF	1	2	1 761	1 761	-
MVG	2022	FCO-1FG02BX-S	FG	1	2	658	658	-
MVG	2022	FCO-1FG02BX-WT	FG	1	2	7 087	7 087	-
MVG	2022	FCO-1FG02BY-S	FG	1	2	108 670	108 670	-
MVG	2022	FCO-1FG02GA-WT	FG	1	2	25 932	25 932	-
MVG	2022	FCO-1FG02GB-WT	FG	1	2	9 219	9 219	-
MVG	2022	FCO-1FG02GC-WT	FG	1	2	187 654	187 654	-
MVG	2022	FCO-1FG02GD-WT	FG	1	2	28 286	28 286	1
MVG	2022	FCO-1FG02GE-WT	FG	1	2	145 633	145 633	792
MVG	2022	FCO-1FG02GF-WT	FG	1	2	26 393	26 393	3
MVG	2022	FCO-1FG02GI-WT	FG	1	2	4 190	4 190	-
MVG	2022	FCO-1FG02GL-WT	FG	1	2	6 730	6 049	681
MVG	2022	FCO-1FG02GU-S	FG	1	2	716	716	-
MVG	2022	FCO-1FG02GX-S	FG	1	2	25 601	25 601	-
MVG	2022	FCO-1FG02GY-S	FG	1	2	10 387	10 387	-
MVG	2022	FCO-1FG05BX-S	FG	1	5	70 087	70 087	-
MVG	2022	FCO-1FG05BX-WT	FG	1	5	14 251	14 251	-
MVG	2022	FCO-1FG05BY-S	FG	1	5	231 819	231 819	-
MVG	2022	F00-1FAD2ZZ-LO	FA	1	2	14 985	14 210	775
MVG	2022	F00-1FAD2ZZ-WT	FA	1	2	2 772	2 837	-65
MVG	2022	F00-1FED2EA-S	FE	1	2	2 251 613	2 246 672	4 941
MVG	2022	F00-1FED2EB-S	FE	1	2	14 077	14 071	6
MVG	2022	F00-1FED2EB-WT	FE	1	2	7 053	7 039	14
MVG	2022	F00-1FFD2FA-WT	FF	1	2	442 295	442 295	-
MVG	2022	F00-1FFD2FB-WT	FF	1	2	45 879	44 986	893
MVG	2022	F00-1FFD2FC-WT	FF	1	2	2 396	1 558	838
MVG	2022	F00-1FGD2BA-S	FG	1	2	69 101	69 098	3
MVG	2022	F00-1FGD2BA-WT	FG	1	2	7 415	7 122	293
MVG	2022	F00-1FGD2GE-WT	FG	1	2	218	218	-
MVG	2022	F00-1FGD2GF-S	FG	1	2	464	464	-
MVG	2022	F00-1FGD2GF-WT	FG	1	2	1 100	1 099	1
MVG	2022	F00-1FGD2GL-LO	FG	1	2	499	357	142
MVG	2022	F00-1FGD2GL-WT	FG	1	2	15 817	15 676	141
MVG	2022	F00-1FGD2HA-WT	FG	1	2	137 374	134 493	2 881
MVG	2022	F00-1FAD2ZZ-LO	FA	1	2	917	784	133
MVG	2022	F00-1FAD2ZZ-WT	FA	1	2	36	17	19

Nr.		3:163:8084:1		VO 11a 1							
definitief											
MVG	2022	F10-1FGD2IA-LO	FG	FI	Lonen - KWALITEITSTOEZICHT	1	2	17 233	17 233	16 754	479
MVG	2022	F10-1FGD2IA-WT	FG	FI	Werking en Toelagen - KWALITEITSTOEZICHT	1	2	1 069	1 069	1 067	2
MVG	2022	G80-1GAEZZZ-WT	GA	GZ	Werking en Toelagen - Lonen.	1	2	-	-	-1	1
MVG	2022	G80-1GAFZZZ-LO	GA	GZ	Werking en Toelagen - Lonen.	1	2	22 469	22 469	21 042	1 427
MVG	2022	G80-1GAFZZZ-WT	GA	GZ	Werking en Toelagen - Lonen.	1	2	4 574	4 574	4 565	9
MVG	2022	G80-1GCFZBA-WT	GC	GB	Werking en Toelagen - BELEIDSONTWIKKELING EN - ONDERSTEUNING	1	2	21 880	21 880	21 714	166
MVG	2022	G80-1GCFZBY-IS	GC	GB	Interne Stroom - EVA VASGAZ	1	2	25	25	25	-
MVG	2022	G80-1GCFZEA-WT	GC	GE	Werking en Toelagen - WELZIJNSWERK	1	2	146 862	146 862	145 997	865
MVG	2022	G80-1GCFZEB-WT	GC	GE	Werking en Toelagen - VRIJWILLIGERSWERK	1	2	1 998	1 998	1 983	15
MVG	2022	G80-1GCFZFY-IS	GC	GE	Interne Stroom - VDAB	1	2	1 838	1 838	1 838	-
MVG	2022	G80-1GDFZFA-WT	GC	GF	Werking en Toelagen - VLAAMS INTERSECTORAAL AKKOORD	1	2	124 335	124 335	124 002	333
MVG	2022	G80-1GDCZCA-WT	GC	GC	Werking en Toelagen - ARMOEDBESTRIJDING EN SAMENLEVINGSPROUW	1	2	18 179	18 179	17 785	394
MVG	2022	G80-1GDCZCB-WT	GC	GC	Werking en Toelagen - COORDINATIE VAN HET ARMOEDBESTRIJDINGSBELEID	1	2	2 275	2 275	2 271	4
MVG	2022	G80-1GDFZLA-WT	GD	GL	Werking en Toelagen - BELEID OVER ZIEKENHUIZEN EN GEESTELIJKE GEZONDHEIDSZORG	1	2	17 619	17 619	17 619	-
MVG	2022	G80-1GEFZMA-WT	GE	GM	Werking en Toelagen - INTEGRALE JEUGDHULP	1	2	55	55	53	2
MVG	2022	G80-1GEFZMX-IS	GE	GM	Interne Stroom - OPGROEIJEN REGIE	1	2	683 582	683 582	683 582	-
MVG	2022	G80-1GEFZQX-IS	GE	GQ	Interne Stroom - OPGROEIJEN REGIE	1	2	4 299 596	4 299 596	4 299 596	-
MVG	2022	G80-1GEFZQY-IS	GE	GQ	Interne Stroom - VUTG	1	2	99 882	99 882	99 882	-
MVG	2022	G80-1GEFZJUX-IS	GE	GU	Interne Stroom - OPGROEIJEN REGIE	1	2	899 356	899 356	899 356	-
MVG	2022	G80-1GEF5MX-IS	GE	GM	Interne Stroom - OPGROEIJEN REGIE	1	5	10 225	10 225	10 225	-
MVG	2022	G80-1GGF2RX-IS	GG	GR	Interne Stroom - VLAAMSE AGENTSCHAP VOOR PERSONEN MET EEN HANDICAP	1	2	2 213 848	2 213 848	2 213 848	-
MVG	2022	G80-1GHFZTX-IS	GH	GT	Interne Stroom - VLAAMSE SOCIALE BESCHERMING (VSB)	1	2	3 305 536	3 305 536	3 305 536	-
MVG	2022	G80-1GHFZSB-WT	GI	GS	Werking en Toelagen - VIARZORGINVEST	1	2	2 350	2 350	2 350	-
MVG	2022	G80-1GHF2SX-IS	GI	GS	Interne Stroom - VIPA	1	2	337 109	337 109	329 771	7 338
MVG	2022	G80-1GHF2SX-LE	GI	GS	Leningen - VIPA	1	2	346 654	346 654	425 041	-78 387
MVG	2022	G80-1GHF5SX-IS	GI	GS	Interne Stroom - VIPA	1	5	63 532	63 532	63 532	-
MVG	2022	G80-1GAFZZZ-LO	GA	GZ	Lonen.	1	2	101 647	101 647	101 674	-27
MVG	2022	G80-1GAFZZZ-WT	GA	GZ	Werking en Toelagen.	1	2	11 147	11 147	11 079	68
MVG	2022	G80-1GAFZZZ-LO	GA	GZ	Lonen.	1	2	23 451	23 451	21 188	2 263
MVG	2022	G80-1GAFZZZ-WT	GA	GZ	Werking en Toelagen.	1	2	3 016	3 016	2 828	188
MVG	2022	G80-1GDFZJA-WT	GD	GI	Werking en Toelagen - ZORG- EN GEZONDHEIDSBELEID ALGEMEEN	1	2	254 583	254 583	254 583	-
MVG	2022	G80-1GDFZJA-WT	GD	GJ	Werking en Toelagen - PREVENTIEF GEZONDHEIDSBELEID	1	2	160 403	160 403	152 185	8 218
MVG	2022	G80-1GDFZKA-PA	GD	GK	Participaties - BELEID EERSTELINGGEZONDHEIDSZORG	1	2	3 605	3 605	2 362	1 243
MVG	2022	G80-1GDFZKA-WT	GD	GK	Werking en Toelagen - BELEID EERSTELINGGEZONDHEIDSZORG	1	2	142 277	142 277	139 517	2 760
MVG	2022	G80-1GDFZK8-WT	GD	GK	Werking en Toelagen - IMPULSEO	1	2	20 334	20 334	19 794	540
MVG	2022	G80-1GDFZLA-WT	GD	GL	Werking en Toelagen - BELEID OVER ZIEKENHUIZEN EN GEESTELIJKE GEZONDHEIDSZORG	1	2	114 114	114 114	112 955	1 159
MVG	2022	G80-1GHFZTF-WT	GH	GT	Werking en Toelagen - MAXIMUMFACTUUR	1	2	4 104	4 104	4 104	-
MVG	2022	G80-1GHFZTG-WT	GH	GT	Werking en Toelagen - THUIS- EN OUDERENZORGBELEID	1	2	253 834	253 834	231 264	22 570
MVG	2022	G80-1GHFZTH-WT	GH	GT	Werking en Toelagen - THUIS- EN GEZINSZORG	1	2	895 470	895 470	894 854	616
MVG	2022	G80-1GHFZTH-WT	GH	GT	Werking en Toelagen - REVALIDATIE	1	2	184 827	184 827	183 696	1 131
MVG	2022	G80-1HAAXZZ-LO	HA	HZ	Werking en Toelagen - GEESTELIJKE GEZONDHEIDSZORG	1	2	143 061	143 061	140 440	2 621
MVG	2022	H80-1HAAXZZ-WT	HA	HZ	Lonen.	1	2	23 590	23 590	23 845	-255
MVG	2022	H80-1HBAZAA-PA	HB	HA	Participaties - TRANSVERSAAAL	1	2	3 367	3 367	3 242	125
MVG	2022	H80-1HBAZAA-WT	HB	HA	Werking en Toelagen - TRANSVERSAAAL	1	2	2 150	2 150	2 150	-
MVG	2022	H80-1HBAZAB-WT	HB	HA	Werking en Toelagen - INTERMEDIAIRE ORGANISATIES	1	2	18 375	18 375	18 302	73
MVG	2022	H80-1HBAZAC-WT	HB	HA	Werking en Toelagen - INTERNATIONAAL EN INTERREGIONAAL BELEID VERSTERKEN	1	2	3 342	3 342	3 342	-
MVG	2022					1	2	75	75	75	-

Nr.	definitief	3.163.8084.1	VO Iia 1										
MVG	2022	HBO-1HBA2AE-WT	HB	HA	Werking en Toelagen - TEWERKSTELLING	1	2	9.769	2.797	12.566	8.963	3.603	3.603
MVG	2022	HBO-1HBA2AE-WT	HB	HA	Werking en Toelagen - BEHEER CULTUURGOEDEREN	1	2	1.613	24	1.637	1.603	34	23
MVG	2022	HBO-1HBA2AY-IS	HB	HA	Interne Stroom - VZW DE RAND	1	2	101		101	101	-	
MVG	2022	HBO-1HBA2BA-WT	HB	HB	Werking en Toelagen - PLATFORM KUNST IN OPDRACHT	1	2	2.239		2.239	2.239	-	
MVG	2022	HBO-1HBA2BB-PA	HB	HB	Participaties - DUURZAME CULTUUR- EN JEUGDINFRASTRUCTUUR	1	2	5.000		5.000	27	4.973	
MVG	2022	HBO-1HBA2BB-WT	HB	HB	Werking en Toelagen - DUURZAME CULTUUR- EN JEUGDINFRASTRUCTUUR	1	2	85.307	5.893	91.200	91.380	-180	
MVG	2022	HBO-1HBX2AB-WT	HB	HA	Werking en Toelagen - INTERMEDIAIRE ORGANISATIES	1	2	3.978		3.978	3.978	-	
MVG	2022	HBO-1HBX2AD-WT	HB	HA	Werking en Toelagen - BELEIDSVORBEREIDING EN BELEIDSEVALUATIE	1	2	6.437		6.437	6.427	10	
MVG	2022	HBO-1HBX2AE-WT	HB	HA	Werking en Toelagen - TEWERKSTELLING	1	2	50.652		50.652	50.652	-	
MVG	2022	HBO-1HCA2CA-LE	HC	HC	Leningen - KUNSTEN	1	2	360		360	359	1	
MVG	2022	HBO-1HCA2CA-WT	HC	HC	Werking en Toelagen - KUNSTEN	1	2	111.388		111.388	111.388	85	
MVG	2022	HBO-1HCA2CB-WT	HC	HC	Werking en Toelagen - CULTUREEL ERFGOED	1	2	45.731		45.731	45.731	-	
MVG	2022	HBO-1HCA2CC-WT	HC	HC	Werking en Toelagen - SOCIAAL-CULTUREEL WERK	1	2	89.451		89.451	89.447	4	
MVG	2022	HBO-1HCA2CD-WT	HC	HC	Werking en Toelagen - VOEREN - BUITENDIENSTEN	1	2	601		601	592	9	
MVG	2022	HBO-1HCA2CE-WT	HC	HC	Werking en Toelagen - BOVENLOKAAL	1	2	5.494		5.494	5.493	1	
MVG	2022	HBO-1HCA2CF-WT	HC	HC	Werking en Toelagen - INTERMEDIAIRE ORGANISATIES	1	2	22.434		22.434	22.433	1	
MVG	2022	HBO-1HCA2CH-WT	HC	HC	Werking en Toelagen - INTERMEDIAIRE ORGANISATIES	1	2	1.000		1.000	1.000	-	
MVG	2022	HBO-1HCA2CK-IS	HC	HC	Interne Stroom - Z33	1	2	2.900		2.900	2.899	1	
MVG	2022	HBO-1HCA2CL-IS	HC	HC	Interne Stroom - EVA VZW KONINKLIJK MUSEUM VOOR SCHONE KUNSTEN ANTWERPEN	1	2	9.512		9.512	9.512	-	
MVG	2022	HBO-1HCA2CM-IS	HC	HC	Interne Stroom - BEHEER KUNSTSITE	1	2	2.624		2.624	2.624	-	
MVG	2022	HBO-1HCA2CN-IS	HC	HC	Interne Stroom - FRANS MASEREL CENTRUM	1	2	687		687	687	-	
MVG	2022	HBO-1HCA2CO-IS	HC	HC	Interne Stroom - VLAAMSE RADIO- EN TELEVISIEORROEP	1	2	219		219	219	-	
MVG	2022	HBO-1HCA2CP-IS	HC	HC	Interne Stroom - LANDCOMMANDERIJ ALDEN BIESEN	1	2	2.503		2.503	2.503	-	
MVG	2022	HBO-1HCA2CQ-IS	HC	HC	Interne Stroom - KASTEELDOMEIN GASBEEK	1	2	1.489		1.489	1.489	-	
MVG	2022	HBO-1HCA2CR-IS	HC	HC	Interne Stroom - MUSEUM VOOR HEDENDAAGSE KUNST ANTWERPEN	1	2	6.111		6.111	6.111	-	
MVG	2022	HBO-1HCA2CS-IS	HC	HC	Interne Stroom - ANTWERP SYMPHONY ORCHESTRA	1	2	8.991		8.991	8.991	-	
MVG	2022	HBO-1HCA2CT-IS	HC	HC	Interne Stroom - KONINKLIJKE ACADEMIE VOOR NEDERLANDSE TAAL EN LETTEREN	1	2	585		585	585	-	
MVG	2022	HBO-1HCA2CU-IS	HC	HC	Interne Stroom - DE SINGEL	1	2	6.355		6.355	6.355	-	
MVG	2022	HBO-1HCA2CV-IS	HC	HC	Interne Stroom - OPERA BALLET VLAANDEREN	1	2	28.407		28.407	28.407	-	
MVG	2022	HBO-1HCA2CW-IS	HC	HC	Interne Stroom - LITERATUUR VLAANDEREN	1	2	9.464		9.464	9.464	-	
MVG	2022	HBO-1HCA2CX-IS	HC	HC	Interne Stroom - VLAAMIS AUDIOVISUEEL FONDS (FILMFONDS)	1	2	24.774		24.774	24.774	-	
MVG	2022	HBO-1HCA2DA-WT	HC	HD	Werking en Toelagen - KUNSTEN	1	2	10.413		10.413	10.414	-1	
MVG	2022	HBO-1HCA2DB-WT	HC	HD	Werking en Toelagen - CULTUREEL ERFGOED	1	2	4.164		4.164	4.164	1	
MVG	2022	HBO-1HCA2DC-WT	HC	HD	Werking en Toelagen - SOCIAAL-CULTUREEL WERK	1	2	3.908		3.908	3.742	166	
MVG	2022	HBO-1HCA2DD-WT	HC	HD	Werking en Toelagen - BOVENLOKAAL	1	2	8.803		8.803	8.803	-	
MVG	2022	HBO-1HCA2DE-WT	HC	HE	Werking en Toelagen - BILATERALE EN INTERREGIONALE SAMENWERKING VERSTERKEN	1	2	11.244		11.244	11.243	1	
MVG	2022	HBO-1HCA2EC-WT	HC	HE	Werking en Toelagen - FILMKEURING	1	2	37		37	37	-	
MVG	2022	HBO-1HCA2CY-IS	HC	HC	Interne Stroom - TOPSTUKKENFONDS	1	5	1.563		1.563	1.563	-	
MVG	2022	HBO-1HD12FA-WT	HD	HF	Werking en Toelagen - LANDELIJK	1	2	34.347		34.347	34.342	5	
MVG	2022	HBO-1HD12FB-WT	HD	HF	Werking en Toelagen - BOVENLOKAAL	1	2	15.039		15.039	15.035	4	
MVG	2022	HBO-1HD12FC-WT	HD	HF	Werking en Toelagen - INTERMEDIAIRE ORGANISATIES	1	2	5.405		5.405	5.405	-	
MVG	2022	HBO-1HD12FD-WT	HD	HF	Werking en Toelagen - AANKOOP VAN TENTEN	1	2	1.042		1.042	1.041	1	
MVG	2022	HBO-1HD12FE-IS	HD	HF	Interne Stroom - VZW DE RAND	1	2	79		79	79	-	
MVG	2022	HBO-1HD12FF-IS	HD	HF	Interne Stroom - UITLEENDIENST KAMPEERMATERIAAL	1	2	1.174		1.174	1.174	-	
MVG	2022	HBO-1HD12GA-WT	HD	HG	Werking en Toelagen - LANDELIJK	1	2	2.854		2.854	2.851	3	
MVG	2022	HBO-1HD12HA-WT	HD	HH	WERKING EN TOELAGEN - BILATERALE EN INTERREGIONALE SAMENWERKING VERSTERKEN	1	2	328		328	327	1	
MVG	2022	HBO-1HEI2IA-IO	HE	HI	Lonen - PENSIOENLASTEN VRT	1	2	78.598		78.598	76.700	1.898	

Nr.		3.163.8084.1		VO 11a.1							
definitief											
MVG	2022	HBO-1HEI2IC-WT	HE	HI	Werking en Toelagen - LANDELIJK	1	2	2.767	2.767	2.767	-
MVG	2022	HBO-1HEI2ID-WT	HE	HI	Werking en Toelagen - REGIONAAL	1	2	1.992	1.992	1.992	-
MVG	2022	HBO-1HEI2IE-WT	HE	HI	Werking en Toelagen - INTERMEDIAIRE ORGANISATIES	1	2	408	408	408	-
MVG	2022	HBO-1HEI2IY-IS	HE	HI	Interne Stroom - VLAAMS AUDIOVISUEEL FONDS (GAMEFONDS EN MEDIAFONDS)	1	2	15.598	15.598	15.597	1
MVG	2022	HBO-1HEI2IA-WT	HE	HJ	Werking en Toelagen - LANDELIJK	1	2	23.987	23.987	23.922	65
MVG	2022	HBO-1HEI2KA-WT	HE	HK	Werking en Toelagen - BILATERALE EN INTERREGIONALE SAMENWERKING VERSTERKEN	1	2	282	282	89	193
MVG	2022	HBO-1HEI2LY-IS	HE	HL	Interne Stroom - VLAAMSE REGULATOR VOOR DE MEDIA	1	2	1.740	1.740	1.740	-
MVG	2022	HBO-1HEI2MY-IS	HE	HM	Interne Stroom - VLAAMSE RADIO- EN TELEVISIEWROEP	1	2	287.246	287.246	287.246	-
MVG	2022	HBO-1HFD2NA-PA	HF	HN	Participaties - SPORT VOOR ALLEN BELEID	1	2	44.740	44.740	900	43.840
MVG	2022	HBO-1HFD2NA-WT	HF	HN	Werking en Toelagen - SPORT VOOR ALLEN BELEID	1	2	64	64	23	41
MVG	2022	HBO-1HFD2NY-IS	HF	HN	Interne Stroom - SPORT VLAANDEREN	1	2	128.591	128.591	128.591	-
MVG	2022	HBO-1HFD2ZY-IS	HF	HS	Interne Stroom - SPORT VLAANDEREN	1	2	1.008	1.008	1.008	-
MVG	2022	HBO-1HFD5NY-IS	HF	HN	Interne Stroom - SPORT VLAANDEREN	1	5	63.014	63.014	63.014	-
MVG	2022	HBO-3HCA2CB-LO	HC	HC	Lonen - CULTUREEL ERFGOED	3	2	963	964	964	-1
MVG	2022	HBO-3HCA2CB-WT	HC	HC	Werking en Toelagen - CULTUREEL ERFGOED	3	2	660	660	626	34
MVG	2022	HBE-3HCAZCB-LO	HC	HC	Lonen - CULTUREEL ERFGOED	3	2	2.203	2.203	2.264	-61
MVG	2022	HBE-3HCAZCB-WT	HC	HC	Werking en Toelagen - CULTUREEL ERFGOED	3	2	1.308	1.308	1.307	1
MVG	2022	HBI-3HD12FD-WT	HD	HF	Werking en Toelagen - AANKOOP VAN TENTEN	3	2	620	620	614	6
MVG	2022	HBI-3HD12ZZ-LO	HD	HZ	Lonen.	3	2	836	836	851	-15
MVG	2022	HBK-3HCAZCB-LO	HC	HC	Lonen - CULTUREEL ERFGOED	3	2	486	486	491	-5
MVG	2022	HBK-3HCAZCB-WT	HC	HC	Werking en Toelagen - CULTUREEL ERFGOED	3	2	361	361	352	9
MVG	2022	JBO-1IAB2ZZ-LO	JA	JZ	Lonen.	1	2	25.938	25.938	25.551	387
MVG	2022	JBO-1IAB2ZZ-WT	JA	JZ	Werking en Toelagen.	1	2	32.416	32.416	31.750	666
MVG	2022	JBO-1IAB2AB-PR	JB	JA	Provisies - PROVISIE MAATREGELEN VOOR DE ONDERSTEUNING VAN HET WERKGELEGENHEIDSBELEID	1	2	1.808	1.808	1.808	-
MVG	2022	JBO-1IAB2AC-PR	JB	JA	Provisies - COMPETITIEFPROVISIE	1	2	3.471	3.471	3.471	-
MVG	2022	JBO-1IDB2AA-WT	JD	JA	Werking en Toelagen - ONDERSTEUNING TEWERKSTELLINGSBELEID	1	2	2.554	2.554	2.554	-
MVG	2022	JBO-1IDB2AD-IS	JD	JA	Interne Stroom - EUROPEES SOCIAAL FONDS (ESF)	1	2	1.828	1.828	1.826	2
MVG	2022	JBO-1IDB2AD-WT	JD	JA	Werking en Toelagen - EUROPEES SOCIAAL FONDS (ESF)	1	2	40.560	40.560	40.271	289
MVG	2022	JBO-1IDB2AY-IS	JD	JA	Interne Stroom - SERV	1	2	452	452	504	-52
MVG	2022	JBO-1IDB2CA-WT	JD	JC	Werking en Toelagen - DOELGROEPVERMINDERINGEN SOCIALE ZEKERHEID	1	2	407.922	407.922	378.193	29.729
MVG	2022	JBO-1IDB2CB-WT	JD	JC	Werking en Toelagen - VOP	1	2	102.469	102.469	108.853	-6.384
MVG	2022	JBO-1IDB2CD-WT	JD	JC	Werking en Toelagen - PREMIES VOOR STARTENDE ZELFSTANDIGEN	1	2	9.689	9.689	8.001	1.688
MVG	2022	JBO-1IDB2CE-WT	JD	JC	Werking en Toelagen - WERKHVATTINGSTOESLAG	1	2	8.905	8.905	7.700	1.205
MVG	2022	JBO-1IDB2CF-WT	JD	JC	Werking en Toelagen - JONGERENBONUS EN STARTBAANOVEREENKOMSTEN GEWIST	1	2	1.500	1.500	1.392	108
MVG	2022	JBO-1IDB2CG-WT	JD	JC	Werking en Toelagen - SECTORALE DOELGROEPVERMINDERINGEN	1	2	56.228	56.228	53.069	3.159
MVG	2022	JBO-1IDB2CH-IS	JD	JC	Interne Stroom - TEWERKSTELLINGSPROGRAMMA'S EN AANWERVINGSPROGRAMMA'S EN	1	2	5	5	1	4
MVG	2022	JBO-1IDB2CH-WT	JD	JC	Werking en Toelagen - TEWERKSTELLINGSPROGRAMMA'S EN AANWERVINGSPROGRAMMA'S EN	1	2	16.388	16.388	8.049	8.339
MVG	2022	JBO-1IDB2CI-WT	JD	JC	Werking en Toelagen - TRANSITIEPREMIE	1	2	6.842	6.842	5.641	1.201
MVG	2022	JBO-1IDB2CL-IS	JD	JC	Interne Stroom - VLAAMSE RADIO- EN TELEVISIEWROEP	1	2	150	150	150	-
MVG	2022	JBO-1IDB2CX-IS	JD	JC	Interne Stroom - VDAAB - WERK-ZORGTRAECTEN	1	2	1.838	1.838	1.838	-
MVG	2022	JBO-1IDB2CY-IS	JD	JC	Interne Stroom - VDAAB	1	2	575.787	575.787	560.956	14.831
MVG	2022	JBO-1IDB2EA-PA	JD	JE	Participaties - DIENSTENCHEQUES	1	2	264.316	264.316	260.332	3.984
MVG	2022	JBO-1IDB2EA-WT	JD	JE	Werking en Toelagen - DIENSTENCHEQUES	1	2	1.359.217	1.359.217	1.333.614	25.603
MVG	2022	JBO-1IDB2EB-WT	JD	JE	Werking en Toelagen - AANWEDINGSPREMIES SOCIAL PROFIT EN PRIVÉ	1	2	18.908	18.908	18.547	361
MVG	2022	JBO-1IDB2EC-WT	JD	JE	Werking en Toelagen - VLAAMS ZORGRADIET - VLAAMS GEWIST	1	2	32.390	32.390	30.994	1.396

Nr.	definitief	3.1638084.1	VO 11a 1									
MVG	2022	JBO-1JDB2ED-WT	JD	JE	Werking en Toelagen - VLAAMS ZORGGREDIET - VLAAMSE GEMEENSCHAP	1	2	50 113	45 847	50 113	4 266	
MVG	2022	JBO-1JDB2EE-WT	JD	JE	Werking en Toelagen - AANMOEDIGINGSPREMIES LANDINGSBANEN	1	2	7 990	8 083	7 990	-93	
MVG	2022	JBO-1JDB2IB-WT	JD	JJ	Werking en Toelagen - SECTORFONDSEN	1	2	5 180	6 206	5 180	-1 026	
MVG	2022	JBO-1JDB2IC-WT	JD	JJ	Werking en Toelagen - FOCUS OP TALENT	1	2	12 611	8 784	12 611	3 827	
MVG	2022	JBO-1JDB5CI-S	JD	JC	Interne Stroom - VDAB	1	5	16 134	16 134	16 134	-	
MVG	2022	JBO-1JEB2GA-WT	JE	JG	Werking en Toelagen - ONDERSTUNINGSMAATREGELEN SOCIALE ECONOMIE EN DUURZAAM EN SOCIAAL ONDERNEMERSCHAP	1	2	67 726	67 114	67 726	612	
MVG	2022	JBO-1JEB2GB-PA	JE	JG	Participaties - HET VERSTREKKEN VAN LENINGEN IN HET KADER VAN DE SOCIALE ECONOMIE EN HET DUURZAAM ONDERNEMERSCHAP	1	2	5 000	1 000	5 000	4 000	
MVG	2022	JBO-1JEB2HA-WT	JE	JH	Werking en Toelagen - COLLECTIEF MAATWERK	1	2	470 358	466 727	470 358	3 631	
MVG	2022	JBO-1JEB2HB-WT	JE	JH	Werking en Toelagen - LOKALE DIENSTECONOMIE	1	2	29 705	26 720	29 705	2 985	
MVG	2022	JBO-1JEB2HC-WT	JE	JH	Werking en Toelagen - ARBEIDSMATIGE ACTIVITEITEN IN DE SOCIALE ECONOMIE (AMA SE)	1	2	6 996	6 974	6 996	22	
MVG	2022	JBO-1JEB2HD-WT	JE	JH	Werking en Toelagen - SINE	1	2	44 608	41 864	44 608	2 744	
MVG	2022	JBO-1JEB2HE-WT	JE	JH	Werking en Toelagen - DOELGROEPVERMINDERING GESCO'S SOCIALE WERKPLAATSEN	1	2	11 366	9 554	11 366	1 812	
MVG	2022	JBO-1JFB2FB-WT	JF	JF	Werking en Toelagen - BETAALD EDUCATIEF VERLOF + START-EN STAGEBONUS	1	2	71 767	64 804	71 767	6 963	
MVG	2022	JBO-1JFB2FC-WT	JF	JF	Werking en Toelagen - EXPERTISECENTRUM INNOVATIEVE LEERWEGEN - LEVENSLANG LEREN	1	2	1 714	83	1 714	1 631	
MVG	2022	JBO-1JFB2FD-WT	JF	JF	Werking en Toelagen - MENTORKORTINGEN	1	2	8 347	6 843	8 347	1 504	
MVG	2022	JBO-1JFB2FY-IS	JF	JF	Interne Stroom - VDAB	1	2	213 896	213 785	213 896	111	
MVG	2022	JBO-1JDB2CC-WT	JD	JC	Werking en Toelagen - ACTIVINGSUITKERINGEN	1	2	43 381	44 427	43 381	-2	
MVG	2022	KBO-1KAX2ZZ-LO	KA	KZ	Lonen.	1	2	4 928	5 258	4 928	-330	
MVG	2022	KBO-1KAX2ZZ-WT	KA	KZ	Werking en Toelagen.	1	2	20 000	7 764	20 000	12 236	
MVG	2022	KBO-1KDB2BA-IE	KD	KB	Leningen - UITVOERING GBCS EN ERKENNING VLAAMS BETAALORGaan	1	2	9 860	9 860	9 860	-	
MVG	2022	KBO-1KDB2BA-WT	KD	KB	Werking en Toelagen - UITVOERING GBCS EN ERKENNING VLAAMS BETAALORGaan	1	2	108	108	108	-	
MVG	2022	KBO-1KDF2DT-IS	KD	KD	Interne Stroom - FONDS VOOR SCHEEPSJONGEREN	1	2	3 611	3 611	3 611	-	
MVG	2022	KBO-1KDF5DX-IS	KD	KD	Interne Stroom - FIVA	1	5	2 391	2 336	2 391	55	
MVG	2022	KBO-1KDX2AA-WT	KD	KA	Werking en Toelagen - WERKING LAND- EN TUINBOUW EN VISSERIJ	1	2	219	199	219	20	
MVG	2022	KBO-1KDX2AB-WT	KD	KA	Werking en Toelagen - COMMUNICATIE LAND- EN TUINBOUW EN VISSERIJ	1	2	242	242	242	-	
MVG	2022	KBO-1KDX2AU-IS	KD	KB	Werking en Toelagen - TOELAGEN LAND- EN TUINBOUW	1	2	42 968	42 946	42 968	22	
MVG	2022	KBO-1KDX2BB-WT	KD	KB	Werking en Toelagen - TEGEMOETKOMINGEN LAND- EN TUINBOUW IN HET KADER VAN CORONA	1	2	8 000	8 000	8 000	-	
MVG	2022	KBO-1KDX2BK-WT	KD	KB	Werking en Toelagen - RENDAC-SUBSIDIES	1	2	769	768	769	1	
MVG	2022	KBO-1KDX2BV-IS	KD	KB	Interne Stroom - EV ILVO	1	5	31 698	31 698	31 698	-	
MVG	2022	KBO-1KDX5BW-IS	KD	KB	Interne Stroom - VLIJF	1	2	7 058	7 058	7 058	-	
MVG	2022	KBO-1KFX2EY-IS	KF	KE	Interne Stroom - EV ILVO	1	2	5 126	5 126	5 126	-	
MVG	2022	KBO-1KGX2FA-WT	KG	KF	Werking en Toelagen - VLAAMS CENTRUM VOOR AGRO- EN VISSERIJMARKETING	1	2	16 489	16 143	16 489	346	
MVG	2022	KDO-1KAX2ZZ-LO	KA	KZ	Lonen.	1	2	5 568	5 568	5 568	-	
MVG	2022	KDO-1KAX2ZZ-WT	KA	KZ	Werking en Toelagen.	1	2	45 276	47 549	45 276	-2 273	
MVG	2022	MB0-1MAH2ZZ-LO	MA	MZ	Lonen.	1	2	6 594	6 594	6 594	-	
MVG	2022	MB0-1MAH2ZZ-WT	MA	MZ	Werking en Toelagen.	1	2	59	59	59	-	
MVG	2022	MB0-1MDH2BA-WT	MD	MB	Werking en Toelagen - LUCHTHAVENBELEID	1	2	13 561	13 561	13 561	-	
MVG	2022	MB0-1MDH2CA-WT	MD	MC	Werking en Toelagen - UITBATING REGIONALE LUCHTHAVENS	1	2					

Nr.	definitief	316380841	VO 11a 1							
MVG	2022	MCO-1MIH2WB-WT	MI MW	Werkling en Toelagen - TERUGBETALING NEDERLANDS LOODSWEZEN	1	2	3 649	3 649	3 127	522
MVG	2022	MCO-1MIH2WX-IS	MI MW	Interne Stroom - DAB VLOOT	1	2	26 770	26 770	26 770	-
MVG	2022	MCO-1MIH2WY-IS	MI MW	Interne Stroom - DAB LOODSWEZEN	1	2	23 608	23 608	23 608	-
MVG	2022	MCO-1MIH2VA-WT	MI MV	Werkling en Toelagen - INVESTERINGEN WATERINFRASTRUCTUUR	3	2	56 033	63 501	44 914	18 587
MVG	2022	MDO-1MAH2ZZLO	MA MZ	Lonen	1	2	78 960	78 960	84 664	-5 704
MVG	2022	MDO-1MAH2ZZ-WT	MA MZ	Werkling en Toelagen	1	2	14 443	14 443	14 440	3
MVG	2022	MDO-1MHH2R2A-WT	MH MP	Werkling en Toelagen - WEGINFRASTRUCTUUR ALGEMEEN	1	2	10 296	10 296	10 290	6
MVG	2022	MDO-1MHH2R2A-WT	MH MQ	Werkling en Toelagen - ONDERHOUD WEGINFRASTRUCTUUR	1	2	214 646	214 646	214 642	4
MVG	2022	MDO-1MHH2R2A-WT	MH MF	Werkling en Toelagen - VERGROENING MOBILITEIT	3	2	3 966	3 966	3 966	-
MVG	2022	MDO-1MHH2R2A-WT	MH MR	Werkling en Toelagen - INVESTERINGEN WEGINFRASTRUCTUUR	3	2	669 517	669 517	666 693	2 824
MVG	2022	MDO-1MHH2R2B-LE	MH MR	Leningen - BESCHIKBAARHEIDVERGOEDINGEN	3	2	6 321	6 321	6 321	-
MVG	2022	MDO-1MHH2R2B-WT	MH MR	Werkling en Toelagen - BESCHIKBAARHEIDVERGOEDINGEN	3	2	99 669	99 669	99 669	-
MVG	2022	MDO-1MHH2R2C-WT	MH MR	Werkling en Toelagen - FFU	3	2	-885	12 181	1 948	10 233
MVG	2022	MDO-1MHH2R2C-WT	MH MR	Werkling en Toelagen - LEEFBAARHEIDSPROJECTEN OOSTERWHEEL	3	2	855	855	854	1
MVG	2022	MDO-1MHH2R2W-IS	MH MR	Interne Stroom - VLAAMSE LANDMAATSCHAPPIJ	3	2	644	644	644	-
MVG	2022	MDO-1MHH2R2Y-WT	MH MR	Werkling en Toelagen - DE WERKENOOTSCAP	3	2	88 102	88 102	19 719	68 383
MVG	2022	QBO-1QAE2ZY-IS	QA QZ	Interne Stroom - SAR MINARAAD	1	2	1 226	1 226	1 226	-
MVG	2022	QBO-1QAX2ZW-IS	QA QZ	Interne Stroom - SAR RUIJTELIJKE ORDERING	1	2	395	395	395	-
MVG	2022	QBO-1QAX2ZZ-LO	QA QZ	Lonen	1	2	64 968	64 968	67 552	-2 584
MVG	2022	QBO-1QAX2ZZ-WT	QA QZ	Werkling en Toelagen	1	2	11 563	11 563	10 321	1 242
MVG	2022	QBO-1QCE2DA-WT	QC QD	Werkling en Toelagen - PLANNEN MAKEN EN ACTIE OP HET TERREIN UITVOEREN MET ENGAGEMENTEN VOOR EEN GEZOND EN DUURZAAM WATERSYSTEEM	1	2	183	183	174	9
MVG	2022	QBO-1QCE2DW-IS	QC QD	Interne Stroom - VLAAMSE MILIEUMAATSCHAPPIJ (VMM)	1	2	100 575	100 575	100 575	-
MVG	2022	QBO-1QCE2EA-WT	QC QE	Werkling en Toelagen - EEN ONDERBOUWD BODEMBELED VIA HERSTEL VAN BODEMDIENSTEN EN BODEMVZORG EN VIA HET VERSTANDIG BENUTTEN VAN DE ONDERGROND	1	2	2 134	2 134	2 103	31
MVG	2022	QBO-1QCE2IV-IS	QC QJ	Interne Stroom - OPENBARE VLAAMSE AFVALSTOFFENMAATSCHAPPIJ (OVAM)	1	2	37 496	37 496	37 496	-
MVG	2022	QBO-1QCE2NA-WT	QC QN	Werkling en Toelagen - VIA BIJKOMENDE INSPANNINGEN BRONNEN VAN HINDER AANPAKKEN	1	2	1 287	1 287	1 219	68
MVG	2022	QBO-1QCE2NB-WT	QC QN	Werkling en Toelagen - ZORGEN VOOR DE REALISATIE VAN EEN BOUWSHIFT EN EEN ROBUUSTE OPEN RUIMTE	1	2	5 149	5 149	5 040	109
MVG	2022	QBO-1QCE2NC-WT	QC QN	Werkling en Toelagen - OMGEVING ALS KENNIS- EN EXPERTISECENTRUM	1	2	1 828	1 828	1 814	14
MVG	2022	QBO-1QCE2ND-WT	QC QN	Werkling en Toelagen - EEN BOVENLOKAAL OMGEVINGSBELED VERBONDEN MET DE SAMENLEVING	1	2	38 103	38 103	37 764	339
MVG	2022	QBO-1QCE2NU-WT	QC QN	Werkling en Toelagen - ZORGEN VOOR EEN ROBUUSTE OPEN RUIMTE	1	2	49	49	48	1
MVG	2022	QBO-1QCE2NO-IS	QC QN	Interne Stroom - RUBICONFONDS	1	2	16 120	16 120	16 120	-
MVG	2022	QBO-1QCE2NY-IS	QC QN	Interne Stroom - VLAAMSE LANDMAATSCHAPPIJ (VLM)	1	2	71 626	71 626	71 626	-
MVG	2022	QBO-1QCE2OA-LO	QC QO	Lonen - NAAR EEN SAMENHANGEND OMGEVINGSINSTRUMENTARIUM	1	2	691	691	241	450
MVG	2022	QBO-1QCE2OA-WT	QC QO	Werkling en Toelagen - MAAR EEN SAMENHANGEND OMGEVINGSINSTRUMENTARIUM	1	2	13 037	13 037	12 683	354
MVG	2022	QBO-1QCE2OB-WT	QC QO	Werkling en Toelagen - EEN DOELGERICHTE DEELNAME AAN HET INTERNATIONAAL EN EUROPEES BELED	1	2	769	769	768	1
MVG	2022	QBO-1QCE2OC-WT	QC QO	Werkling en Toelagen - EEN OMGEVINGSBELED VOOR EN MET BETROKKENHEID VAN BURGERS EN MAATSCHAPPIJ, MET HET DOEL OP HET VERHOGEN VAN HET MAATSCHAPPELIJK DRAAGVLAK	1	2	9 267	9 267	9 206	61
MVG	2022	QBO-1QCE2OT-IS	QC QO	Interne Stroom - EIGEN VERMOGEN INSTITUUT VOOR LANDBOUW EN VISSERIJONDERZOEK (EV ILVO)	1	2	655	655	655	-

Nr.	316380841	VO 11a 1									
MVG	2022	QB0-1QCEZ0U-IS	QC	QO	Interne Stroom - VLAAMSE INSTELLING VOOR TECHNOLOGISCH ONDERZOEK (VITO)	1	2	4 501	4 501	4 467	34
MVG	2022	QB0-1QCEZ0X-IS	QC	QO	Interne Stroom - DAB FONDS VOOR PREVENTIE EN SANERING INZAKE MILIEU EN NATUUR (DAB MINAFONDS)	1	2	597 768	607 626	605 654	1 972
MVG	2022	QB0-1QCE5DW-IS	QC	QD	Interne Stroom - VLAAMSE MILIEUMAATSCHAPPIJ (VMM)	1	5	21 147	21 147	21 147	-
MVG	2022	QB0-1QEEZKA-WT	QE	QK	Werking en Toelagen - UITBOUWEN VAN MILIEUVRIENDELIJKE ENERGIEPRODUCTIE, SLIMME NETWERKINFRASTRUCTUUR, EFFICIENT NETBEHEER EN FLEXIBEL GEBRUIK EN PRODUCTIE	1	2	207	207	153	54
MVG	2022	QB0-1QEEZKT-IS	QE	QK	Interne Stroom - VLAAMIS ENERGIEBEDRIJF (VEB)	1	2	25 626	25 626	25 626	-
MVG	2022	QB0-1QFDZMA-WT	QF	QM	Werking en Toelagen - ONTWIKKELEN VAN EEN COHERENT EN VOORUITSTREVENDE, DIERENWELZIJNSBELEID, EEN EFFICIENT SENSIBILISERINGSSTRATEGIE EN EEN KORDAAT CONTROLÉ- EN HANDHAVINGSBELEID	1	2	2 532	12 532	4 991	7 541
MVG	2022	QB0-1QFDZMY-IS	QF	QM	Interne Stroom - VLAAMSE LANDMAATSCHAPPIJ	1	2	2 500	2 500	2 500	-
MVG	2022	QBX-3QCEZDA-WT	QC	QD	Werking en Toelagen - PLANNEN MAKEN EN ACTIEF OP HET TERREIN UITVOEREN MET ENGAGEMENTEN VOOR EEN GEZOND EN DUURZAAM WATERSYSTEEM	3	2	144 348	144 348	144 307	41
MVG	2022	QBX-3QCEZDC-WT	QC	QD	Werking en Toelagen - ZORGEN VOOR EEN SLUITENDE FINANCIERING VAN HET WATERBELEID - OVERDRACHT AAN DE OPENBARE WATERDISTRIBUTIENETWERKEN	3	2	240 776	240 776	240 776	-
MVG	2022	QBX-3QCEZDQ-IS	QC	QD	Interne Stroom - EIGEN VERMOGEN INFORMATIE VLAANDEREN (EV/IV)	3	2	180	180	180	-
MVG	2022	QBX-3QCEZDW-IS	QC	QD	Interne Stroom - VLAAMSE MILIEUMAATSCHAPPIJ (VMM)	3	2	56	56	56	-
MVG	2022	QBX-3QCEZDY-IS	QC	QD	Interne Stroom - VLAAMSE LANDMAATSCHAPPIJ (VLM)	3	2	2 490	2 490	2 490	-
MVG	2022	QBX-3QCEZEA-WT	QC	QE	Werking en Toelagen - EEN ONDERBOUWD BODEMBELEID VIA HERSTEL VAN BODEMDIENSTEN EN BODEMZORG EN VIA HET VERSTANDIG BENUTTEN VAN DE ONDERGROND	3	2	3 518	3 518	3 518	-
MVG	2022	QBX-3QCEZEV-IS	QC	QE	Interne Stroom - OPENBARE VLAAMSE AFVALSTOFFENMAATSCHAPPIJ (OVAM)	3	2	44 584	44 584	44 584	-
MVG	2022	QBX-3QCEZFY-IS	QC	QF	Interne Stroom - VLAAMSE LANDMAATSCHAPPIJ (VLM)	3	2	17 764	17 764	17 764	-
MVG	2022	QBX-3QCEZGA-WT	QC	QG	Werking en Toelagen - EEN SPECIFIEK PLATTELANDSBELEID VOOR PLATTELANDSUITDAGINGEN	3	2	3 124	3 124	3 122	2
MVG	2022	QBX-3QCEZGY-IS	QC	QG	Interne Stroom - VLAAMSE LANDMAATSCHAPPIJ (VLM)	3	2	968	968	968	-
MVG	2022	QBX-3QCEZJA-WT	QC	QJ	Werking en Toelagen - DEMATERIALISEREN EN HET SLUITEN VAN MATERIAALKRINGLOPEN	3	2	50 365	50 365	50 320	45
MVG	2022	QBX-3QCEZNA-WT	QC	QN	Werking en Toelagen - VIA BIJKOMENDE INSPANNINGEN BRONNEN VAN HINDER AANPAKKEN	3	2	93	93	93	-
MVG	2022	QBX-3QCEZNU-WT	QC	QN	Werking en Toelagen - ZORGEN VOOR EEN ROBUUSTE OPEN RUIMTE	3	2	31 983	31 983	31 982	1
MVG	2022	QBX-3QCEZNR-IS	QC	QN	Interne Stroom - VLAAMSE LANDMAATSCHAPPIJ (VLM) - GEBRUIKERSCHADE EN KAPITAALSCHADE	3	2	1 075	1 075	1 075	-
MVG	2022	QBX-3QCEZNY-IS	QC	QN	Interne Stroom - VLAAMSE LANDMAATSCHAPPIJ (VLM)	3	2	3 850	3 850	3 850	-
MVG	2022	QBX-3QCEZOA-WT	QC	QO	Werking en Toelagen - NAAR EEN SAMENHANGEND OMGEVINGSINSTRUMENTARIUM	3	2	2 947	2 947	2 928	19
MVG	2022	QBX-3QCEZOB-WT	QC	QO	Werking en Toelagen - EEN DOELGERICHTE DEELNAME AAN HET INTERNATIONAAL EN EUROPEES BELEID	3	2	604	604	590	14
MVG	2022	QBX-3QCEZOC-WT	QC	QO	WERKING EN TOELAGEN - EEN OMGEVINGSBELEID VOOR EN MET BETROKKENHEID VAN BURGER EN MAATSCHAPPIJ, MET HET OOG OP HET VERHOGEN VAN HET MAATSCHAPPELIJK DRAAGVLAK	3	2	36 786	36 786	36 786	-
MVG	2022	QBZ-3QCEZNF-WT	QC	QN	Werking en Toelagen - HANDHAVING ALS SLUITSTUK VAN EEN SLAGKRACHTIG OMGEVINGSBELEID VOOR RUIMTE EN MILIEU	3	2	2 335	2 335	2 323	12
MVG	2022	QBZ-3QCEZNG-WT	QC	QN	Werking en Toelagen - ZORGEN VOOR DE REALISATIE VAN EEN BOUWSHIFT EN EEN ROBUUSTE OPEN RUIMTE - PLANSCHADE	3	2	3 427	3 427	1 662	1 765
MVG	2022	QC0-1QAEZZZ-LO	QA	OZ	Lonen.	1	2	15 077	15 077	15 318	-241

Nr.		3.163.8084.1		VO 11a.1							
definitief											
MVG	2022	QO-1OAEZ2Z-WT	QA	QZ	Werking en Toelagen.	1	2	2 141	2 141	2 141	-
MVG	2022	QO-1OAEZ2Z-WT	QC	QF	Werking en Toelagen - WETENSCHAPPELIJKE ONDERBOUWING EN EVALUATIE VOOR EEN DOELTREFFEND BIODIVERSITEITSBELEID	1	2	2 258	2 258	2 258	-75
MVG	2022	QO-1OAEZ2Z-LO	QA	QZ	Lonen.	1	2	38 921	38 921	39 468	-547
MVG	2022	QO-1OAEZ2Z-WT	QA	QZ	Werking en Toelagen.	1	2	4 760	4 760	4 731	29
MVG	2022	QO-1OAEZ2FA-WT	QC	QF	Werking en Toelagen - WE MAKEN NATUUR EN NATUURBELEVING TOT EEN VERBINDEND ELEMENT IN DE SAMENLEVING, VIA EEN NETTO TOENAME AAN NATUUR EN BOS MET HOGE KWALITEIT, EEN PASSEND BEHEER EN BESCHERMING VAN NATUUR EN EEN DOELTREFFEND SOORTENBELEID- EN BEHEER	1	2	5 433	5 433	5 145	288
MVG	2022	QO-1OAEZ2FA-PA	QC	QF	Participaties - VLAAMSE LANDMAATSCHAPPIJ (VLM)	1	5	3 530	3 530	3 530	-
MVG	2022	QO-1OAEZ2FA-WT	QC	QD	Werking en Toelagen - PLANNEN MAKEN EN ACTIEF OP HET TERREIN UITVOEREN MET ENGAGEMENTEN VOOR EEN GEZOND EN DUURZAAM WATERSYSTEEM	3	2	7 454	7 454	7 454	-
MVG	2022	QO-1OAEZ2FA-PA	QC	QF	Participaties - WE MAKEN NATUUR EN NATUURBELEVING TOT EEN VERBINDEND ELEMENT IN DE SAMENLEVING, VIA EEN NETTO TOENAME AAN NATUUR EN BOS MET HOGE KWALITEIT, EEN PASSEND BEHEER EN BESCHERMING VAN NATUUR EN EEN DOELTREFFEND SOORTENBELEID- EN BEHEER	3	2	15 782	15 782	15 782	-
MVG	2022	QO-1OAEZ2FA-WT	QC	QF	Werking en Toelagen - WE MAKEN NATUUR EN NATUURBELEVING TOT EEN VERBINDEND ELEMENT IN DE SAMENLEVING, VIA EEN NETTO TOENAME AAN NATUUR EN BOS MET HOGE KWALITEIT, EEN PASSEND BEHEER EN BESCHERMING VAN NATUUR EN EEN DOELTREFFEND SOORTENBELEID- EN BEHEER	3	2	177 717	178 489	184 008	-5 519
MVG	2022	QO-1OAEZ2Z-LO	QA	QZ	Lonen.	1	2	10 846	10 846	10 571	275
MVG	2022	QO-1OAEZ2Z-WT	QA	QZ	Werking en Toelagen.	1	2	559	559	465	94
MVG	2022	QO-1OAEZ2KA-WT	QE	QK	Werking en Toelagen - UITBOUWEN VAN MILIEUVRIENDELIJKE ENERGIEPRODUCTIE, SLIMME NETWERKINFRASTRUCTUUR, EFFICIENT NETBEHEER EN FLEXIBEL GEBRUIK EN PRODUCTIE	1	2	24 574	24 574	24 571	3
MVG	2022	QO-1OAEZ2KB-PA	QE	QK	Participaties - TRANSITIE NAAR EEN ENERGIEZUING EN KLIMAATNEUTRAAL GEBOUWENPARK ONDERSTEUNEN EN EEN SOCIAAL RECHTVAARDIGE ENERGIETRANSITIE VORMGEVEN	1	2	104 000	120 250	51 412	68 838
MVG	2022	QO-1OAEZ2KB-WT	QE	QK	Werking en Toelagen - TRANSITIE NAAR EEN ENERGIEZUING EN KLIMAATNEUTRAAL GEBOUWENPARK ONDERSTEUNEN EN EEN SOCIAAL RECHTVAARDIGE ENERGIETRANSITIE VORMGEVEN	1	2	11 903	11 903	11 310	593
MVG	2022	QO-1OAEZ2KC-WT	QE	QK	Provisies - OPTIMALE INVULLING EUROPESE HERNIEUWBARE ENERGIEDOELSTELLINGEN	1	2	24 637	24 637	24 637	24 637
MVG	2022	QO-1OAEZ2KL-PR	QE	QK	Werking en Toelagen - OPTIMALE INVULLING EUROPESE HERNIEUWBARE ENERGIEDOELSTELLINGEN	1	2	23 855	23 855	20 000	3 855
MVG	2022	QO-1OAEZ2KN-WT	QE	QK	Provisies - VERSNELLING WONINGRENOVATIE EN HERNIEUWBARE ENERGI	1	2	80 912	80 912	13 507	1
MVG	2022	QO-1OAEZ2KM-PR	QE	QK	Provisies - EEN AMBITIEUS EN REALISTISCH KLIMAATBELEID VOOR DE PERIODE 2021-2030 (KLIMAATFONDUS)	1	2	178 896	178 896	178 896	178 896
MVG	2022	QO-1OAEZ2Z-LO	QH	QI	Interne Stroom - FONDS VOOR INNOVEREN EN ONDERNEMEN	1	2	137 966	137 966	137 091	875
MVG	2022	QO-1OAG2Z-LO	QA	QZ	Lonen.	1	2	18 242	18 242	17 816	426
MVG	2022	QO-1OAG2Z-WT	QA	QZ	Werking en Toelagen.	1	2	5 082	5 082	5 060	22
MVG	2022	QO-1ODG2PA-WT	QD	QP	Werking en Toelagen - EEN BETAALBAARE WONINGMARKT MET WOONZEKERHEID	1	2	112 412	112 412	107 053	5 359
MVG	2022	QO-1ODG2PH-S	QD	QP	Interne Stroom - DAB FONDS TER BESTRIJDING VAN DE UITHUISZETTINGEN	1	2	6 188	6 188	6 188	-

Nr.	definitief	316380841					VO 11a 1				
MVG	2022	SA0-15IA2NA-WT	SI	SM	Werking en Toelagen - ERKENNEN VAN RAMPEN EN BEHANDELEN VAN SCHADEDOSSIERS	1	2	914	914	850	64
MVG	2022	SA0-15NA2IB-PA	SN	SI	Participaties - INTERNATIONALE DIPLOMATIEKE VERTEGENWOORDIGING VAN VLAANDEREN	1	2	250	250	71	179
MVG	2022	SA0-15NA2IB-WT	SN	SI	Werking en Toelagen - INTERNATIONALE DIPLOMATIEKE VERTEGENWOORDIGING VAN VLAANDEREN	1	2	1.657	1.657	1.464	193
MVG	2022	SA0-15NA2ID-WT	SN	SI	Werking en Toelagen - BUITENLANDS BELED EN EUROPESE AANGELEGENHEDEN	1	2	6.015	6.015	6.012	3
MVG	2022	SA0-15NA2IH-WT	SN	SI	Werking en Toelagen - PROTOCOL	1	2	244	244	209	35
MVG	2022	SA0-15NA2IY-IS	SN	SI	Interne Stroom - VLAAMS EUROPEES VERBINDINGSAGENTSCHAP	1	2	1.040	1.040	1.040	-
MVG	2022	SA0-15OA2LA-WT	SO	SL	Werking en Toelagen - SAMENWERKING MET REGIO'S EN LANDEN IN ONTWIKKELING	1	2	21.675	21.675	21.659	16
MVG	2022	SA0-15OA2LB-WT	SO	SL	Werking en Toelagen - VERANKERING INTERNATIONALE ONTWIKKELINGSAGENDA IN VLAANDEREN	1	2	512	512	499	13
MVG	2022	SA0-15OA2LC-WT	SO	SL	Werking en Toelagen - VLAAMS INTERSECTORAAL AKKOORD SOCIAL PROFIT	1	2	1.105	1.105	966	139
MVG	2022	SA0-15OA2LX-IS	SO	SL	Interne Stroom - DAB FONDS INCLUSIEVE FINANCIERING	1	2	247	247	247	-
MVG	2022	SA0-15OA2LY-IS	SO	SL	Interne Stroom - VVOB	1	2	364	364	364	-
MVG	2022	SA0-15PA20A-WT	SP	SO	Werking en Toelagen - INTERGEWESTELIJKE ONDERSTEUNING INTERNATIONAAL ONDERNEMEN	1	2	750	750	750	-
MVG	2022	SA0-15PA20Y-IS	SP	SO	Interne Stroom - VLAAMS AGENTSCHAP VOOR INTERNATIONAAL ONDERNEMEN	1	2	52.039	52.039	49.100	2.939
MVG	2022	SA0-15PA5UY-IS	SP	SU	Interne Stroom - VLAAMS AGENTSCHAP VOOR INTERNATIONAAL ONDERNEMEN	1	5	13.889	13.889	13.889	-
MVG	2022	SA0-15QE2MW-IS	SQ	SW	Interne Stroom - TOERISME VLAANDEREN	1	2	38.460	38.460	40.217	-1.757
MVG	2022	SA0-15QESWY-IS	SQ	SW	Interne Stroom - TOERISME VLAANDEREN	1	5	43.066	43.066	43.066	-
MVG	2022	SAA-35OA2LG-WT	SO	SL	Werking en Toelagen - ONDERSTEUNING VAN INCLUSIEVE FINANCIERING VIA PARTICIPATIES	3	2	247	247	247	-
MVG	2022	S80-15AC2ZZ-LO	SA	SZ	Lonen.	1	2	4.484	4.484	5.655	1.171
MVG	2022	S80-15AC2ZZ-WT	SA	SZ	Werking en Toelagen.	1	2	3.035	3.035	5.222	2.187
MVG	2022	S8A-35AC2ZZ-WT	SA	SZ	Werking en Toelagen.	3	2	400	400	207	193
MVG	2022	SCO-15AA2ZZ-LO	SA	SZ	Lonen.	1	2	17.282	17.282	17.484	-202
MVG	2022	SCO-15AA2ZZ-WT	SA	SZ	Werking en Toelagen.	1	2	3.789	3.789	3.779	10
MVG	2022	SCO-15IA2NA-WT	SJ	SN	ONDERSTEUNING	1	2	1.063	1.063	731	332
MVG	2022	SCO-15IA2NC-WT	SJ	SN	Werking en Toelagen - VLAAMSE TOEZICHTSCOMMISSIE	1	2	243	243	243	-
MVG	2022	SCO-15IA2ND-WT	SJ	SN	Werking en Toelagen - VLAANDEREN RADICAAL DIGITAAL - BEHEER EN EXPLOITATIE	1	2	111	111	111	-
MVG	2022	SCO-15IA2NG-PA	SJ	SN	Participaties - DATANUTSBEDRIJF	1	2	19.500	19.500	19.500	-
MVG	2022	SCO-15IA2NH-WT	SJ	SN	Werking en Toelagen - FLANDERS TECHNOLOGY AND INNOVATION	1	2	1.333	1.333	1.333	-
MVG	2022	SCO-15IA2NY-IS	SJ	SN	WERKINGSTOELAGE	1	2	109.501	109.501	109.501	-
MVG	2022	S00-15AE2ZZ-LO	SA	SZ	Lonen.	1	2	6.805	6.805	5.382	1.423
MVG	2022	S00-15AE2ZZ-WT	SA	SZ	Werking en Toelagen.	1	2	2.699	2.699	2.653	46
MVG	2022	S60-15AC2ZZ-LO	SA	SZ	Lonen.	1	2	30.579	30.579	31.338	-759
MVG	2022	S60-15AC2ZZ-WT	SA	SZ	Werking en Toelagen.	1	2	2.910	2.910	2.898	12
MVG	2022	S60-15KC2TA-WT	SK	ST	Werking en Toelagen - ORGANISATIEONTWIKKELING, RECRUTERING EN SELECTIE	1	2	1.606	1.606	1.584	22
MVG	2022	S60-15KC2TB-LO	SK	ST	Lonen - DIVERSITEIT	1	2	507	507	464	43
MVG	2022	S60-15KC2TB-WT	SK	ST	Werking en Toelagen - DIVERSITEIT	1	2	766	766	764	2
MVG	2022	S60-15KC2TD-LO	SK	ST	Lonen - PENSIOENBIJDAGEN	1	2	31.702	31.702	29.511	2.191
MVG	2022	S60-15KC2TE-WT	SK	ST	Werking en Toelagen - GEMEENSCHAPPELIJKE DIENST PREVENTIE EN BESCHERMING (GDPR)	1	2	160	160	160	-
MVG	2022	S60-15KC2TF-WT	SK	ST	Werking en Toelagen - ORGANISME FINANCIERING PENSIOENEN	1	2	509	509	509	-

Nr.		316380841		VO I1a1							
definitief											
MVG	2022	S10-1SMCZJHB-WT	SM	SH	Werking en Toelagen - INVESTERINGSFONDS LOKALE BESTUREN	1	2	30 788	30 788	30 782	6
MVG	2022	S10-1SAEZZZ-LO	SA	SZ	Lonen.	1	2	54 828	54 828	54 632	196
MVG	2022	S10-1SAEZZZ-WT	SA	SZ	Werking en Toelagen.	1	2	14 194	14 194	14 091	103
MVG	2022	S10-1SDEZJA-WT	SD	SJ	Werking en Toelagen - JUSTITIEHUIZEN EN ELEKTRONISCH TOEZICHT KOSTEN	1	2	5 395	5 395	5 350	45
MVG	2022	S10-1SDEZJB-WT	SD	SJ	Werking en Toelagen - JUSTITIEEL BELEID	1	2	3 624	3 624	3 581	43
MVG	2022	S10-1SDEZJC-WT	SD	SJ	Werking en Toelagen - HULP- EN DIENSTVERLENING AAN GEDTINEERDEN	1	2	1 482	1 482	1 459	23
MVG	2022	S10-1SDEZJF-WT	SD	SJ	Werking en Toelagen - HANDBAVING	1	2	365	365	359	6
MVG	2022	S10-1SDEZJG-WT	SD	SJ	Werking en Toelagen - GENDERGERELATEERD GEWELD	1	2	1 607	1 607	1 592	215
MVG	2022	S10-1SDEZJH-IS	SD	SJ	Interne Stroom - COMMISSIES VOOR JURIDISCHE BIJSTAND (CIB)	1	2	1 067	1 067	1 067	-
MVG	2022	V10-1VIFZZZ-LO	VI	VZ	Lonen.	1	2	4 866	4 866	5 452	-586
MVG	2022	V20-1VNI2ZZ-LO	VN	VZ	Werking en Toelagen.	1	2	400	400	398	2
MVG	2022	V20-1VNI2ZZ-WT	VN	VZ	Lonen.	1	2	3 102	3 102	2 974	128
MVG	2022	V30-1VKCZZ-LO	VK	VZ	Werking en Toelagen.	1	2	246	246	245	1
MVG	2022	V30-1VKCZZ-WT	VK	VZ	Lonen.	1	2	4 740	4 740	4 430	310
MVG	2022	V40-1VGGZZ-LO	VO	VZ	Werking en Toelagen.	1	2	383	383	383	-
MVG	2022	V40-1VGGZZ-WT	VO	VZ	Lonen.	1	2	3 294	3 294	2 986	308
MVG	2022	V50-1VGEZZ-LO	VG	VZ	Werking en Toelagen.	1	2	236	236	209	27
MVG	2022	V50-1VGEZZ-WT	VG	VZ	Lonen.	1	2	3 545	3 545	3 450	95
MVG	2022	V60-1VGEZZ-WT	VG	VZ	Werking en Toelagen.	1	2	241	241	241	-
MVG	2022	V60-1VDAZBY-IS	VD	VB	Interne Stroom - VLAAMS PAREMENT	1	2	99 276	99 276	99 276	-
MVG	2022	V60-1VBAZZ-PR	VB	VZ	Provisies.	1	2	587	587	587	-
MVG	2022	V60-1VEAZZ-LO	VE	VZ	Lonen.	1	2	2 177	2 177	344	1 833
MVG	2022	V60-1VEAZZ-WT	VE	VZ	Werking en Toelagen.	1	2	198	198	153	45
MVG	2022	V60-1VFAZZZ-LO	VF	VZ	Lonen.	1	2	4 615	4 615	4 362	253
MVG	2022	V60-1VFAZZZ-WT	VF	VZ	Werking en Toelagen.	1	2	388	388	350	38
MVG	2022	V60-1VMBZZ-LO	VM	VZ	Lonen.	1	2	3 209	3 209	3 118	91
MVG	2022	V60-1VMBZZ-WT	VM	VZ	Werking en Toelagen.	1	2	271	271	271	-
MVG	2022	V60-1VHHZZZ-LO	VH	VZ	Lonen.	1	2	3 277	3 277	3 132	145
MVG	2022	V60-1VHHZZZ-WT	VH	VZ	Werking en Toelagen.	1	2	280	280	280	-
MVG	2022	V20-1VIDZZZ-LO	VJ	VZ	Lonen.	1	2	4 718	4 718	4 374	344
MVG	2022	V20-1VIDZZZ-WT	VJ	VZ	Werking en Toelagen.	1	2	392	392	230	162
MVG	2022	MCE-3MAH1ZZZ-LO	MA	MZ	Lonen.	3	2	35 590	35 590	36 416	-826
MVG	2022	MCE-3MAH1ZZZ-WT	MA	MZ	Werking en Toelagen.	3	2	1 957	1 957	1 946	11
MVG	2022	MCE-3MIH2WA-WT	MI	MW	Werking en Toelagen - VIOT EN VEILIG SCHEEPVAARTVERKEER	3	2	22 671	22 671	22 331	340
MVG	2022	MCE-3MIH2WC-WT	MI	MW	Werking en Toelagen - WANDELAAR INVEST	3	2	11 600	11 600	11 600	-
TOTAAL								54 816 087	58 427 925	55 778 358	2 649 567
								3 611 838			1 565 280

Nr. 3.163.8084.1

definitief

VO 11a 1

Totaal per	Beleidsdomein	Omschrijving	Vastleggingskredieten		Bestedings Verbindtissen	Saldo	
			Decretaal VAK	Overdracht VAK		Totaal VAK	Saldo VAK
H		Cultuur, Jeugd Sport en Media	1 310 207	53 454	1 363 661	54 672	47 466
E		Economie, Wetenschap en Innovatie	2 113 945	21 109	2 135 054	82 288	13 007
C		Financiën en Begroting	3 497 595	2 879 805	6 377 400	791 434	560 984
V		Hogere Entiteiten	140 441		140 441	3 783	
S		Kanselarij, Bestuur, Buitenlandse Zaken en Justitie	5 549 714	19 150	5 568 864	61 401	14 319
K		Landbouw en Visserij	202 586		202 586	11 304	
M		Mobiliteit en Openbare Werken	5 443 646	494 765	5 938 411	967 125	512 061
Q		Omgeving	3 132 299	110 555	3 242 854	2 740 316	371 454
F		Onderwijs en Vorming	14 480 910	33 000	14 513 910	14 449 187	45 989
G		Welzijn, Volksgezondheid en Gezin	14 939 652		14 939 652	14 964 135	-24 483
J		Werk en Sociale Economie	3 995 092		3 995 092	3 870 310	124 782

Totaal per	entiteit	Omschrijving	Vastleggingskredieten		Bestedings Verbindtissen	Saldo	
			Decretaal VAK	Overdracht VAK		Totaal VAK	Saldo VAK
SJO		AGENTSCHAP BINNENLANDS BESTUUR	4 713 404	15 400	4 728 804	4 684 646	44 158
SCO		AGENTSCHAP DIGITAAL VLAANDEREN	152 822		152 822	152 682	140
SHO		AGENTSCHAP FACILITAIR BEDRIJF	221 829		221 829	218 623	3 206
FDO		AGENTSCHAP HOGER ONDERWIJS, VOLWASSENENONDERWIJS, KWALIFICATIES EN STUDIEOELAGEN	3 013 058		3 013 058	3 002 195	10 863
ECO		AGENTSCHAP INNOVEREN & ONDERNEMEN	963 103		963 103	906 992	56 111
SLO		AGENTSCHAP JUSTITIE EN HANDHAVING	82 562		82 562	81 931	631
QGO		AGENTSCHAP ONROEREND ERFGOED	207 050	22 535	229 585	206 747	22 838
SGO		AGENTSCHAP OVERHEIDSPERSONEEL	77 873		77 873	76 143	1 730
SGB		AGENTSCHAP OVERHEIDSPERSONEEL - DIENST VAN DE GOVERNEURS	4 143		4 143	4 114	29
MCO		AGENTSCHAP VOOR MARITIME DIENSTVERLENING EN KUST	141 988		141 988	142 924	-936
QDO		AGENTSCHAP VOOR NATUUR EN BOS	52 644		52 644	52 874	-230
QDX		AGENTSCHAP VOOR NATUUR EN BOS DAB MINAFONDS	200 953	772	201 725	207 244	-5 519
FCO		AGENTSCHAP VOOR ONDERWIJSDIENSTEN	11 297 082		11 297 082	11 291 397	5 685
MDO		AGENTSCHAP WEGEN EN VERKEER	318 345		318 345	324 036	-5 691
QFO		AGENTSCHAP WONEN	411 504	49 079	460 583	353 293	107 290
SBO		AUDIT VLAANDEREN	7 519	3 750	11 269	9 304	1 965
SBA		DAB AUDIT VLAANDEREN	400		400	207	193
SHA		DAB CATERING EN SCHOONMAAK	11 216		11 216	10 593	623
SHB		DAB DOCUMENTBEHEER	16 163		16 163	16 135	28
QFY		DAB FONDS TER BESTRIJDING VAN DE LUTHUISZETTINGEN	6 161		6 161	328	5 833
QFZ		DAB FONDS VOOR DE FINANCIERING VAN HET URGENTIEPROGRAMMA VOOR DE SOCIALE HUISVESTING	180		180	173	7
HBK		DAB FRANS MASEREEL CENTRUM	847		847	843	4
QBZ		DAB GRONDFONDS	5 762		5 762	3 985	1 777
SAA		DAB INCLUSIEVE FINANCIERING	247		247	247	
HBD		DAB KASTEEL VAN GAASBEEK	1 623		1 623	1 590	33
HBE		DAB LANDSCOMMANDERU ALDEN BIESEN	3 511		3 511	3 571	-60
MCD		DAB LOODSWEZEN	126 746		126 746	126 857	-111
QBX		DAB MINAFONDS	585 511		585 511	585 389	122
SGA		DAB OVERHEIDSPERSONEEL	15 128		15 128	10 904	4 224
HBJ		DAB UITLEENDIENST KAMPEERMATERIAAL VOOR DE JEUGD	1 456		1 456	1 465	-9

Nr.	3:163:80841	VO 11a 1					
definitief							
MBU	DAB VIF - DEP	162.844	55.438	218.282	147.972	70.310	44.722
MICU	DAB VIF - MDK	56.033	7.468	63.501	44.914	18.587	7.447
MDU	DAB VIF - WV	868.189	13.066	881.255	799.814	81.441	12.789
MCE	DAB VLOOT	71.818		71.818	72.293	-475	
H80	DEPARTEMENT CULTUUR, JEUGD EN MEDIA	1.302.770	53.454	1.356.224	1.301.520	54.704	47.466
E80	DEPARTEMENT EMI	1.150.842	21.109	1.171.951	1.145.774	26.177	13.007
CB0	DEPARTEMENT FB	2.923.280	2.878.289	5.801.569	5.015.015	786.554	560.984
S40	DEPARTEMENT KANSELARIJ EN BUITENLANDSE ZAKEN	236.904		236.904	233.899	3.005	
K80	DEPARTEMENT LV	180.529		180.529	169.571	10.958	
M80	DEPARTEMENT MOW	3.697.683	418.793	4.116.476	3.312.476	804.000	447.103
Q80	DEPARTEMENT OMGEVING	1.031.402	19.858	1.051.260	1.041.564	9.696	7.500
F80	DEPARTEMENT OV	161.515	33.000	194.515	136.973	57.542	45.989
J80	DEPARTEMENT WSE	3.995.092		3.995.092	3.870.310	124.782	
G80	DEPARTEMENT WVJG	12.623.779		12.623.779	12.691.612	-67.833	
SD0	DIENST VAN DE BESTUURSRECHTSCOLLEGES	9.504		9.504	8.035	1.469	
K00	INSTITUUT VOOR LANDBOUW EN VISSERIJONDERZOEK	22.057		22.057	21.711	346	
QC0	INSTITUUT VOOR NATUUR EN BOSONDERZOEK	19.476		19.476	19.792	-316	
G00	JONGERENWELZIJN	112.794		112.794	112.753	41	
VW0	KABINET VAN DE MINISTER-PRESIDENT VAN DE VLAAMSE REGERING, VLAAMS MINISTER VAN BUITENLANDSE ZAKEN, CULTUUR, DIGITALISERING EN FACILITAIR MANAGEMENT	5.003		5.003	4.712	291	
V30	KABINET VAN DE VLAAMSE MINISTER VAN BINNENLANDS BESTUUR, BESTUURS ZAKEN, INBURGERING EN GELIJKE KANSSEN, EN VICEMINISTER- PRESIDENT VAN DE VLAAMSE REGERING	5.123		5.123	4.813	310	
V20	KABINET VAN DE VLAAMSE MINISTER VAN BRUSSEL, JEUGD, MEDIA EN ARMOEDEBESTRIJDING	3.348		3.348	3.219	129	
VX0	KABINET VAN DE VLAAMSE MINISTER VAN ECONOMIE, INNOVATIE, WERK, SOCIALE ECONOMIE EN LANDBOUW	3.480		3.480	3.389	91	
V40	KABINET VAN DE VLAAMSE MINISTER VAN FINANCIËN EN BEGROTING, WONEN EN ONROEREND ERFGOED	3.530		3.530	3.195	335	
V50	KABINET VAN DE VLAAMSE MINISTER VAN JUSTITIE EN HANDHAVING, OMGEVING, ENERGIE EN TOERISME	3.786		3.786	3.691	95	
VY0	KABINET VAN DE VLAAMSE MINISTER VAN MOBILITEIT EN OPENBARE WERKEN	3.557		3.557	3.412	145	
VZ0	KABINET VAN DE VLAAMSE MINISTER VAN ONDERWIJS, SPORT, DIENENWELZIJN EN VLAAMSE RAND, EN VICEMINISTER-PRESIDENT VAN DE VLAAMSE REGERING	5.110		5.110	4.604	506	
V10	KABINET VAN DE VLAAMSE MINISTER VAN WELZIJN, VOLKSGEZONDHEID EN GEZIN, EN VICEMINISTER-PRESIDENT VAN DE VLAAMSE REGERING	5.266		5.266	5.850	-584	
F10	ONDERWIJNSPECTIE	19.255		19.255	18.622	633	
QE0	VLAAMS ENERGIE- EN KLIMAATAGENTSCHAP	611.656	18.311	629.967	268.927	361.040	284.445
VP0	VLAAMS PARLEMENT	99.276		99.276	99.276	-	
CE0	VLAAMSE BELASTINGDIENST	574.315	1.516	575.831	570.951	4.880	
VR0	VLAAMSE REGERING	2.962		2.962	497	2.465	
GE0	ZORG EN GEZONDHEID	2.203.079		2.203.079	2.159.770	43.309	

Totaal per	Afdeling	Vastleggingskredieten			Besteding	Saldo	
		Decretal VAK	Overdracht VAK	Totaal VAK		Saldo VAK	Over te dragen VAK
1		52.368.955	3.535.094	55.904.049	53.431.985	2.472.064	1.499.550
3		2.134.788	76.744	2.211.532	2.034.524	177.008	65.730
4		312.344		312.344	311.849	495	

definitief

Total programma		Afdeling	PR	Omschrijving	Vastleggingskredieten		Besteding		Saldo	
					Decretaal VAK	Overdracht VAK	Totaal VAK	Verbintnissen	Saldo VAK	Over te dragen VAK
1	CA			APPARAATSKREDIETEN	86.902		86.902	85.881	1.021	
1	CB			PROVISIES	-1.857.026	2.763.168	906.142	395.873	510.269	448.297
1	CC			BUDGETTAIR BELEID	463.077		463.077	463.045	32	
1	CD			FISCAALTIET	1.908.839	20.325	1.929.164	1.904.989	24.175	18.811
1	CE			FINANCIELE OPERATIES	2.577.085	96.312	2.673.397	2.417.956	255.441	93.876
1	CF			BOEKHOUDING	6.374		6.374	6.373	1	
1	EA			APPARAATSKREDIETEN	44.116		44.116	44.588	-472	
1	EB			PROVISIES	8.210	13.007	21.217	7.628	13.589	13.007
1	EC			ECONOMIE	930.599		930.599	873.995	56.604	
1	EE			WETENSCHAPPELIJK ONDERZOEK	733.874	8.102	741.976	729.409	12.567	
1	EF			INNOVATIE	386.673		386.673	386.673	-	
1	EG			WETENSCHAPSCOMMUNICATIE	10.473		10.473	10.473	-	
1	FA			APPARAATSKREDIETEN	77.032		77.032	75.400	1.632	
1	FB			PROVISIES	13.581		13.581	13.581	0	
1	FD			KLEUTEN- EN LEERPLICHTONDERWIJS	10.076.713	33.000	10.109.713	10.073.774	2.939	45.989
1	FE			HOGER ONDERWIJS	2.280.286		2.280.286	2.275.206	5.080	
1	FF			DEELTIJDS KUNSTONDERWIJS EN VOLWASSENENONDERWIJS	771.172		771.172	769.441	1.731	
1	FG			ONDERSTUUNING VAN HET ONDERWIJSVELD	1.272.126		1.272.126	1.255.366	16.760	
1	GA			APPARAATSKREDIETEN	166.304		166.304	162.375	3.929	
1	GC			WELZIJN	317.392		317.392	315.615	1.777	
1	GD			GEZONDHEIDS- EN WOONZORG	712.935		712.935	699.015	13.920	
1	GE			OP-GROEEN	5.992.696		5.992.696	5.992.694	2	
1	GG			PERSONEN MET EEN BEPERKING	2.213.848		2.213.848	2.213.848	-	
1	GH			SOCIALE BESCHERMING	4.786.832		4.786.832	4.759.894	26.938	
1	GI			ZORGINFRASTRUCTUUR	749.645		749.645	820.694	-71.049	
1	HA			APPARAATSKREDIETEN	26.957		26.957	27.087	-130	
1	HB			BELEIDSVELD OVERSCHRUIDEND	189.038	8.714	197.752	189.239	8.513	3.626
1	HC			CULTUUR	421.212		421.212	420.943	269	
1	HD			JEUGD	60.268		60.268	60.254	14	
1	HE			MEDIA	412.618		412.618	410.461	2.157	
1	HF			SPORT	192.677		192.677	193.536	-859	
1	JA			APPARAATSKREDIETEN	58.354	44.740	103.094	57.301	1.053	43.840
1	JB			PROVISIES	5.279		5.279	5.279	-	
1	JD			WERK	2.999.976		2.999.976	2.907.541	92.435	
1	JE			SOCIALE ECONOMIE	635.759		635.759	619.953	15.806	
1	JF			COMPENTIES	295.724		295.724	285.515	10.209	
1	KA			APPARAATSKREDIETEN	70.366		70.366	71.396	-1.030	
1	KD			LANDBOUW- EN ZEEVISSERIJ	120.036		120.036	107.702	12.334	
1	KF			LANDBOUW- EN ZEEVISSERIONDERZOEK	7.058		7.058	7.058	-	
1	KG			PROMOTIE LANDBOUW, TUINBOUW EN ZEEVISSERIJ	5.126		5.126	5.126	-	
1	MA			APPARAATSKREDIETEN	164.871		164.871	174.293	-9.422	8.262
1	MD			REGIONALE LUCHTHAVENS	16.535	8.262	24.797	16.535	8.262	8.262
1	ME			GEMEENSCHAPPELIJK VERVOER	1.321.311	162.167	1.483.478	1.352.380	131.098	131.088
1	MF			ALGEMEEN MOBILITEITSBELEID	1.061.929		1.061.929	715.647	346.282	
1	MH			WEGINFRASTRUCTUUR EN -BELEID	576.059	247.698	823.757	524.888	298.869	286.857
1	MI			WATERINFRASTRUCTUUR EN -BELEID	1.017.311	666	1.017.977	995.693	22.284	20.896
1	QA			APPARAATSKREDIETEN	194.941		194.941	196.025	-1.084	

Nr.	3.163.80.84.1	definitief	VO 11a.1
1	QC	OMGEVING EN NATUUR	933 606
1	QD	WONEN	388 180
1	QE	ENERGIE	309 222
1	QF	DIERENWELZIJN	5 032
1	QG	ONROEREND ERFGOED	185 889
1	QH	KLIJMAAT	316 862
1	SA	APPARAATSKREDIETEN	267 479
1	SD	JUSTITIE EN HANDHAVING	13 540
1	SE	ONDERSTEUNING VLAAMSE REGERING	10 022
1	SF	GELIJKE KANSEN EN INTEGRATIE EN INBURGERING	152 491
1	SG	BRUSSEL	54 248
1	SH	VLAAMSE RAND	8 690
1	SI	RAMPENSCHADE	914
1	SJ	DIGITALISERING	131 751
1	SK	INTERNE DIENSTVERLENING VLAAMSE OVERHEID	220 945
1	SM	BINNENLANDS BESTUUR EN STEDENBELEID	4 465 167
1	SN	BUITENLANDS BELEID	9 206
1	SO	ONTWIKKELINGSSAMENWERKING	23 903
1	SP	INTERNATIONAAL ONDERNEMEN	66 678
1	SQ	TOERISME	81 526
1	VB	PROVISIES	587
1	VD	VLAAMS PARLEMENT	99 276
1	VE	ALGEMENE WERKINGSKOSTEN VLAAMSE REGERING	2 375
1	VF	APPARAATSKREDIETEN KABINET VAN DE MINISTER-PRESIDENT VAN DE VLAAMSE REGERING, VLAAMSE MINISTER VAN BUITENLANDSE ZAKEN, CULTUUR, DIGITALISERING EN FACILITAIR MANAGEMENT	5 003
1	VG	APPARAATSKREDIETEN KABINET VAN DE VLAAMSE MINISTER VAN JUSTITIE EN HANDHAVING, OMGEVING, ENERGIE EN TOERISME	3 786
1	VH	APPARAATSKREDIETEN KABINET VAN DE VLAAMSE MINISTER VAN MOBILITEIT EN OPENBARE WERKEN	3 557
1	VI	APPARAATSKREDIETEN KABINET VAN DE VLAAMSE MINISTER VAN WELZIJN, VOLKSGEZONDHEID EN GEZIN, EN VICEMINISTER-PRESIDENT VAN DE VLAAMSE REGERING	5 266
1	VJ	APPARAATSKREDIETEN KABINET VAN DE VLAAMSE MINISTER VAN ONDERWIJS, SPORT, DIERENWELZIJN EN VLAAMSE RAND, EN VICEMINISTER-PRESIDENT VAN DE VLAAMSE REGERING	5 110
1	VK	APPARAATSKREDIETEN KABINET VAN DE VLAAMSE MINISTER VAN BINNENLANDS BESTUUR, BESTUURSZAKEN, INBURGERING EN GELIJKE KANSEN, EN VICEMINISTER-PRESIDENT VAN DE VLAAMSE REGERING	5 123
1	VM	APPARAATSKREDIETEN KABINET VAN DE VLAAMSE MINISTER VAN ECONOMIE, INNOVATIE, WERK, SOCIALE ECONOMIE EN LANDBOUW	3 480
1	VN	APPARAATSKREDIETEN KABINET VAN DE VLAAMSE MINISTER VAN BRUSSEL, JEUGD, MEDIA EN ARMOEBESTRIJDING	3 348
1	VO	APPARAATSKREDIETEN KABINET VAN DE VLAAMSE MINISTER VAN FINANCIËN EN BEGROTING, WONEN EN ONROEREND ERFGOED	3 530
3	HC	CULTUUR	5 981
3	HD	JEUGD	1 456
3	MA	APPARAATSKREDIETEN	116 888
3	ME	GEMEENSCHAPPELIJK VERVOER	13 632
3	MF	ALGEMEEN MOBILITEITSBELEID	-1 954
3	MH	WEGENINFRASTRUCTUUR EN -BELEID	864 315
			9 858
			49 079
			18 311
			10 000
			22 535
			3 750
			15 400
			914
			131 751
			220 945
			4 465 167
			9 206
			23 903
			66 678
			81 526
			587
			99 276
			2 375
			5 003
			3 786
			3 557
			5 266
			5 110
			5 123
			3 480
			3 348
			3 530
			5 981
			1 456
			116 888
			13 632
			-1 954
			864 315
			939 808
			330 417
			146 579
			7 491
			185 786
			137 091
			267 417
			13 208
			9 861
			151 447
			54 001
			97 499
			850
			131 419
			214 847
			4 437 025
			8 796
			23 735
			63 739
			83 283
			587
			-
			1 878
			291
			95
			145
			-584
			506
			310
			91
			129
			335
			-23
			-9
			-977
			12 593
			23 380
			12 789

Nr.	3.163.80841	VO 11a 1						
definitief								
	MI	WATERINFRASTRUCTUUR EN -BELEID	292.749	7.468	300.217	246.887	53.330	16.196
3	QC	OMGEVING EN NATUUR	792.226	772	792.998	796.618	-3.620	772
3	QD	WONEN	6.341		6.341	501	5.840	
3	SA	APPARAATSKREDIETEN	400		400	207	193	
3	SK	INTERNE DIENSTVERLENING VLAAMSE OVERHEID	42.507		42.507	37.632	4.875	
3	SO	ONTWIKKELINGSSAMENWERKING	247		247	247	-	
4	CE	FINANCIËLE OPERATIES	312.344		312.344	311.849	495	

Totaal per inhoudelijk structuurelement	Afdeling	PR	ISE	Omschrijving	Vastleggingskredieten			Besteding		Over te dragen VAK
					Decretaal VAK	Overdracht VAK	Totaal VAK	Verbintnissen	Saldo VAK	
1	CA	CZ	Zonder ISE		86.902		86.902	85.881	1.021	
1	CB	CA	THEMA OVSCHRIJDEND		-1.857.026	2.763.168	906.142	395.873	510.269	448.297
1	CC	CC	BUDGETTAR BELEID		463.077		463.077	463.045	32	
1	CD	CD	FISCALITEIT		1.908.839	20.325	1.929.164	1.904.989	24.175	18.811
1	CE	CB	FINANCIËLE OPERATIES		2.577.085	96.312	2.673.397	2.417.956	255.441	93.876
1	CF	CE	BOEKHOUDING		6.374		6.374	6.373	1	
1	EA	EZ	Zonder ISE		44.116		44.116	44.588	-472	
1	EB	EA	THEMA OVSCHRIJDEND		8.210	13.007	21.217	7.628	13.589	13.007
1	EC	EB	FINANCIËRING ONDERNEMINGEN		227.586		227.586	171.402	56.184	
1	EC	ED	GROEI-ONDERSTEUNING KMOS EN GROEBEDRIUVEN		703.013		703.013	702.593	420	
1	EE	EG	ALGEMEEN FUNDAMENTEEL WETENSCHAPPELIJK ONDERZOEK		667.575		667.575	666.441	1.134	
1	EE	EH	DOMEINSPECIEK FUNDAMENTEEL WETENSCHAPPELIJK ONDERZOEK		36.434	8.102	44.536	33.114	11.422	
1	EE	EJ	ONDERZOEKINFRASTRUCTUUR		28.675		28.675	28.664	11	
1	EE	EK	POST INITIEEL ONDERWIJS		1.190		1.190	1.190	-	
1	EF	EL	BRUGFUNCTIE FUNDAMENTEEL EN TOEGEPAST ONDERZOEK		326.905		326.905	326.905	-	
1	EF	EM	VALORISATIE ONDERZOEKRESULTATEN		59.768		59.768	59.768	-	
1	EG	EO	WETENSCHAPSCOMMUNICATIE		10.473		10.473	10.473	-	
1	EA	FZ	Zonder ISE		77.032		77.032	75.400	1.632	
1	FB	FA	THEMA-OVSCHRIJDEND		13.581	33.000	46.581	46.581	45.989	
1	FD	FD	KLEUTER- EN LEERPLICHTONDERWIJS		10.076.713		10.076.713	10.073.774	2.939	
1	FE	FE	HOGER ONDERWIJS		2.280.286		2.280.286	2.275.206	5.080	
1	FF	FC	DEELTIJDS KUNSTONDERWIJS		280.602		280.602	280.602	-	
1	FF	FF	VOLWASSENONDERWIJS		490.570		490.570	488.839	1.731	
1	FG	FB	ONDERWIJSINFRASTRUCTUUR		518.368		518.368	508.792	9.576	
1	FG	FG	ONDERSTEUNING ONDERWIJSINSTELLINGEN EN ONDERWIJSVELD		598.082		598.082	594.260	3.822	
1	FG	FH	STUDIETOELAGEN		137.374		137.374	134.493	2.881	
1	FG	FI	ONDERWIJSINSPECTIE		18.302		18.302	17.821	481	
1	GA	GZ	Zonder ISE		166.304		166.304	162.375	3.929	
1	GC	GB	BELEIDSONDERSTEUNING		21.905		21.905	21.739	166	
1	GC	GC	ARMODEBELEID		20.454		20.454	20.056	398	
1	GC	GE	WELZIJNSWERK		150.698		150.698	149.818	880	
1	GC	GF	VLAAMS INTERSECTORAAL AKKOORD		124.335		124.335	124.002	333	
1	GD	GI	ALGEMEEN GEZONDHEIDSBELEID		254.583		254.583	254.583	-	
1	GD	GJ	PREVENTIE		160.403		160.403	152.185	8.218	
1	GD	GK	WOONZORG EN EERSTE LIJN		166.216		166.216	161.673	4.543	
1	GD	GL	GESPECIALISEERDE ZORG		131.733		131.733	130.574	1.159	
1	GE	GM	JEUGDHULP		693.862		693.862	693.860	2	
1	GE	GQ	GROEIPAKKET		4.399.478		4.399.478	4.399.478	-	
1	GE	GU	GEINTEGREERD GEZINSBELEID		899.356		899.356	899.356	-	
1	GG	GR	PERSONEN MET EEN BEPERKING		2.213.848		2.213.848	2.213.848	-	
1	GH	GT	SOCIALE BESCHERMING		4.786.832		4.786.832	4.759.894	26.938	

UITVOERING UITGAVEN VAN DE RECHTSPERSONEN waarbij begroting is opgemaakt volgens ESR-INDELING: VAK

Gesplitste kredieten: Vastleggingskredieten (VAK)

RP	jaar	ESR	PR	ISE	Omschrijving	Budget		Totaal VAK	Besteding		Saldo	
						VAK	Overdracht VAK		Verbintenen	Saldo VAK	Over te dragen VAK	
TOTAAL												

Nr. definitief

Totaal per	Beleidsdomein	Omschrijving	Vastleggingskredieten		Totaal VAK	Besteding Verbintnissen	Saldo	
			Decretaal VAK	Overdracht VAK			Saldo VAK	Over te dragen VAK
			-	-	-	-	-	-
			-	-	-	-	-	-
			-	-	-	-	-	-

Totaal programma	PR	Omschrijving	Vastleggingskredieten		Totaal VAK	Besteding Verbintnissen	Saldo	
			Decretaal VAK	Overdracht VAK			Saldo VAK	Over te dragen VAK
			-	-	-	-	-	-
			-	-	-	-	-	-
			-	-	-	-	-	-

Totaal per inhoudelijk structurelement	PR	ISE	Omschrijving	Vastleggingskredieten		Totaal VAK	Besteding Verbintnissen	Saldo	
				Decretaal VAK	Overdracht VAK			Saldo VAK	Over te dragen VAK
				-	-	-	-	-	-
				-	-	-	-	-	-
				-	-	-	-	-	-

Nr.	316380841	VO 11b 1
definitief		

**UITVOERING UITGAVEN VAN DE VLAAMSE GEMEENSCHAP incl. DAB's
en VAN DE RECHTSPERSONEN waarbij de begroting is opgemaakt volgens BEGROTINGSARTIKEL: VEK**

Gesplitste kredieten: Verrekeningskredieten (VEK)

MVG/DAB/RP	jaar	Begrotingsartikel	PR	ISE	Omschrijving	Afdeling	Aard	Totaal IVEK	Besteding	
									Verplichtingen	Saldo VEK
MVG	2022	MCD-3MAH2ZZ-LO	MA	MZ	Lonen.	3	2	76 109	76 338	-229
MVG	2022	MCD-3MAH2ZZ-WT	MA	MZ	Werking en Toelagen.	3	2	3 232	2 892	340
MVG	2022	MCD-3MIH2WA-PA	MI	MW	Participaties - VLOT EN VEILIG SCHEEPVAARTVERKEER	3	2	3	3	-
MVG	2022	MCD-3MIH2WA-WT	MI	MW	Werking en Toelagen - VLOT EN VEILIG SCHEEPVAARTVERKEER	3	2	3 910	3 909	1
MVG	2022	MCD-3MIH2WX-IS	MI	MW	Interne Stroomen - DAB VLOOT	3	2	39 785	39 785	-
MVG	2022	MCD-3MIH2ZZ-OH	MI	MZ	OVERGEDRAGEN TEKORT VORIGE BOEKJAREN.	3	2	15 087	15 087	15 087
MVG	2022	MCD-3MIH2ZZ-WT	MI	MZ	Werking en Toelagen.	3	2	3 707	3 500	207
MVG	2022	CB0-1CAG2ZZ-LO	CA	CZ	Lonen.	1	2	15 101	13 557	1 544
MVG	2022	CB0-1CAG2ZZ-WT	CA	CZ	Werking en Toelagen.	1	2	1 878	1 896	-18
MVG	2022	CB0-1CBG2AA-WT	CB	CA	Werking en Toelagen - BELEIDSVOORBEREIDING, COMMUNICATIE EN ONDERSTEUNINGSENTITEIT	1	2	4 547	1 381	3 166
MVG	2022	CB0-1CBG2AB-PR	CB	CA	Provisies - VOOR DE AANPASSING VAN DE LONEN MET TOEPASSING VAN CAO'S EN VOOR UITGAVEN IN HET KADER VAN DE MONITORING	1	2	356 239		356 239
MVG	2022	CB0-1CBG2AH-PR	CB	CA	Provisies - VOOR RELANCEPLAN VLAAMSE VEERKRACHT	1	2	556 905		556 905
MVG	2022	CB0-1CBG2AI-PR	CB	CA	Provisies - VOOR SOCIAAL AKKOORD WELZIJN	1	2	635		635
MVG	2022	CB0-1CBG2AK-PR	CB	CA	Provisies - PROVISIE ONDERSTEUNING PROGRAMMATISCHE AANPAK STIKSTOF (PAS)	1	2	21 469		21 469
MVG	2022	CB0-1CBG2AM-PR	CB	CA	Provisies - NOODFONDS OEKRAINE	1	2	87 546		87 546
MVG	2022	CB0-1CBX2AC-PR	CB	CA	Provisies - VOOR HET ACTIEPLAN ENERGIEEFFICIENTIE EN VOOR STUDIES	1	2	1 888		1 888
MVG	2022	CB0-1CBX2AF-LE	CB	CA	Leningen - EUROPESE PROJECTEN	1	2		168 403	-168 403
MVG	2022	CB0-1CBX2AF-PA	CB	CA	Participaties - EUROPESE PROJECTEN	1	2		223 033	-223 033
MVG	2022	CB0-1CCG2CA-LO	CC	CC	Lonen - DUURZAAM BUDGETTAIR EN FINANCIEL BELEID	1	2	260 085	260 084	1
MVG	2022	CB0-1CCG2CA-WT	CC	CC	Werking en Toelagen - DUURZAAM BUDGETTAIR EN FINANCIEL BELEID	1	2	971	330	641
MVG	2022	CB0-1CCG2CC-WT	CC	CC	Werking en Toelagen - GEWESTAANGELEGENHEDEN	1	2	27 386	27 386	-
MVG	2022	CB0-1CCG2CY-IS	CC	CC	Interne Stroomen - VLAAMS FONDS VOOR DE LASTENDELING	1	2	174 635	174 635	-
MVG	2022	CB0-1CDG2DB-WT	CD	CD	Werking en Toelagen - WOONFISCALITEIT	1	2	1 255 822	1 255 822	-
MVG	2022	CB0-1CDG2DC-WT	CD	CD	Werking en Toelagen - DIENSTENCHEQUES	1	2	148 625	148 624	1
MVG	2022	CB0-1CEG2BA-LE	CE	CB	Leningen - ACTIEF SCHULD BEHEER	1	2	60 860	60 859	1
MVG	2022	CB0-1CEG2BA-PA	CE	CB	Participaties - ACTIEF SCHULD BEHEER	1	2	1 938 929	1 807 959	130 970
MVG	2022	CB0-1CEG2BA-WT	CE	CB	Werking en Toelagen - ACTIEF SCHULD BEHEER	1	2	195 194	164 726	30 468

Nr.	316380841	VO 11b 1							
MVG	2022	CB0-1CEG2BB-WT	CE	CB	1	2	491	294	197
MVG	2022	CB0-1CEX2BA-PA	CE	CB	1	2	590 361	21 419	568 942
MVG	2022	CB0-1CFG2EA-WT	CF	CE	1	2	6 374	5 247	1 127
MVG	2022	CB0-4CEG2BA-LE	CE	CB	4	2	312 344	311 849	495
MVG	2022	CE0-1CAG2ZZ-LO	CA	CZ	1	2	63 224	63 450	-226
MVG	2022	CE0-1CAG2ZZ-WT	CA	CZ	1	2	8 108	8 079	29
MVG	2022	CE0-1CDG2DA-WT	CD	CD	1	2	38 588	38 062	526
MVG	2022	CE0-1CDG2DE-WT	CD	CD	1	2	37 964	36 063	1 901
MVG	2022	CE0-1CDG2DP-WT	CD	CD	1	2	325 409	325 409	-
MVG	2022	CE0-1CDX2DD-WT	CD	CD	1	2	102 431	99 102	3 329
MVG	2022	EB0-1EA2ZZ-LO	EA	EZ	1	2	9 256	9 187	69
MVG	2022	EB0-1EA2ZZ-WT	EA	EZ	1	2	1 352	1 211	141
MVG	2022	EB0-1EB2AB-WT	EB	EA	1	2	626	344	282
MVG	2022	EB0-1EB2AC-WT	EB	EA	1	2	1 245	933	312
MVG	2022	EB0-1EB2AD-WT	EB	EA	1	2	308	298	10
MVG	2022	EB0-1EB2AG-WT	EB	EA	1	2	200	200	-
MVG	2022	EB0-1EB2AJ-WT	EB	EA	1	2	1 301	1 301	-
MVG	2022	EB0-1EB2AK-WT	EB	EA	1	2	1 000	1 000	-
MVG	2022	EB0-1EB2AV-IS	EB	EA	1	2	3 600	3 600	-
MVG	2022	EB0-1EC2BA-WT	EC	EB	1	2	415	394	21
MVG	2022	EB0-1EC2BY-IS	EC	EB	1	2	589	489	100
MVG	2022	EB0-1EE2GM-IS	EE	EG	1	2	118	118	-
MVG	2022	EB0-1EE2GR-IS	EE	EG	1	2	1 166	1 166	-
MVG	2022	EB0-1EE2GS-IS	EE	EG	1	2	239 771	239 743	28
MVG	2022	EB0-1EE2GT-IS	EE	EG	1	2	16 636	16 636	-
MVG	2022	EB0-1EE2GU-IS	EE	EG	1	2	5 248	5 248	-
MVG	2022	EB0-1EE2HA-WT	EE	EH	1	2	867	866	1
MVG	2022	EB0-1EE2HB-WT	EE	EH	1	2	1 175	1 175	-
MVG	2022	EB0-1EE2HC-WT	EE	EH	1	2	722	722	-
MVG	2022	EB0-1EE2HO-IS	EE	EH	1	2	13	13	-
MVG	2022	EB0-1EE2HQ-IS	EE	EH	1	2	10 857	10 753	104
MVG	2022	EB0-1EE2HU-IS	EE	EH	1	2	14 547	14 547	-
MVG	2022	EB0-1EE2JA-WT	EE	EJ	1	2	10 671	10 396	275
MVG	2022	EB0-1EE2JB-IS	EE	EJ	1	2	750	750	-

Nr.	316380841	VO 11b 1								
MVG	2022	EBO-1EEB2JW-IS	EE	EJ	Interne Stroomen - VIB	1	2	102	101	1
MVG	2022	EBO-1EEB2JX-IS	EE	EJ	Interne Stroomen - VITO	1	2	204	196	8
MVG	2022	EBO-1EEB2JY-IS	EE	EJ	Interne Stroomen - HOGER ONDERWIJS - LISSABONSTRATEGIE	1	2	24 357	22 045	2 312
MVG	2022	EBO-1EEB2KA-WT	EE	EK	Werking en Toelagen - VLERICK - AMS	1	2	1 190	1 190	-
MVG	2022	EBO-1EEB5GT-IS	EE	EG	Interne Stroomen - FWO	1	5	404 661	404 661	-
MVG	2022	EBO-1EEB5HU-IS	EE	EH	Interne Stroomen - APM	1	5	8 515	5 000	3 515
MVG	2022	EBO-1EFB2LA-WT	EF	EL	Werking en Toelagen - STRATEGISCHE ONDERZOEKSCENTRUM IMEC	1	2	135 791	135 791	-
MVG	2022	EBO-1EFB2LB-WT	EF	EL	Werking en Toelagen - STRATEGISCHE ONDERZOEKSCENTRUM FLANDERS MAKE	1	2	47 423	47 423	-
MVG	2022	EBO-1EFB2LC-WT	EF	EL	Werking en Toelagen - REGENERATIEVE GENEESKUNDE	1	2	2 000	2 000	-
MVG	2022	EBO-1EFB2LW-IS	EF	EL	Interne Stroomen - VIB	1	2	78 236	78 235	1
MVG	2022	EBO-1EFB2LX-IS	EF	EL	Interne Stroomen - VITO	1	2	59 867	59 867	-
MVG	2022	EBO-1EFB2MS-IS	EF	EM	Interne Stroomen - HOGER ONDERWIJS IOF - INTERFACEDIENSTEN	1	2	59 768	59 768	-
MVG	2022	EBO-1EGB2OA-WT	EG	EO	Werking en Toelagen - SENSIBILISERING EN SAMENLEVING	1	2	3 313	2 761	552
MVG	2022	EBO-1EGB2OB-WT	EG	EO	Werking en Toelagen - SENSIBILISERING EN SAMENLEVING-RVO SOCIETY	1	2	806	806	-
MVG	2022	EBO-1EGB2OC-IS	EG	EO	Interne Stroomen - SENSIBILISERING EN SAMENLEVING-FTI	1	2	4 394	4 394	-
MVG	2022	EBO-1EGB2OS-IS	EG	EO	Interne Stroomen - HOGER ONDERWIJS EXPERTISECELLEN	1	2	2 141	2 141	-
MVG	2022	EBO-1EGB2OW-IS	EG	EO	Interne Stroomen - HOGER ONDERWIJS	1	2	245	245	-
MVG	2022	ECO-1EAB2ZZ-LO	EA	EZ	Lonen.	1	2	31 573	32 069	-496
MVG	2022	ECO-1EAB2ZZ-WT	EA	EZ	Werking en Toelagen.	1	2	2 085	2 113	-28
MVG	2022	ECO-1ECB2BA-WT	EC	EB	Werking en Toelagen - ECONOMISCH OVERHEIDSIJNSTRUMENTARIUM	1	2	19 252	19 252	-
MVG	2022	ECO-1ECB2BC-PA	EC	EB	Participaties - HANDELSHUURLENING	1	2	200 000	168 052	31 948
MVG	2022	ECO-1ECB2BC-WT	EC	EB	Werking en Toelagen - HANDELSHUURLENING	1	2	4 981	4 981	-
MVG	2022	ECO-1ECB2BV-IS	EC	EB	Interne Stroomen - WAARBORGBEHEER NV	1	2	2 349	2 349	-
MVG	2022	ECO-1ECB2DA-WT	EC	ED	Werking en Toelagen - BELLEIDSVOORBEREIDING	1	2	8 979	8 383	596
MVG	2022	ECO-1ECB2DC-LO	EC	ED	Lonen - STIMULEREN VAN GROEI, TRANSFORMATIE EN INNOVATIE	1	2	695	646	49
MVG	2022	ECO-1ECB2DC-WT	EC	ED	Werking en Toelagen - STIMULEREN VAN GROEI, TRANSFORMATIE EN INNOVATIE	1	2	540	172	368
MVG	2022	ECO-1ECB5DY-IS	EC	ED	Interne Stroomen - FONDS VOOR INNOVEREN EN ONDERNEMEN	1	5	692 649	692 649	-
MVG	2022	FBO-1FAD2ZV-IS	FA	FZ	Interne Stroomen - VLOR	1	2	2 728	2 728	-
MVG	2022	FBO-1FAD2ZZ-LO	FA	FZ	Lonen.	1	2	16 129	15 982	147
MVG	2022	FBO-1FAD2ZZ-WT	FA	FZ	Werking en Toelagen.	1	2	3 935	3 630	305
MVG	2022	FBO-1FB02AC-PR	FB	FA	Provisies - LUCHTKWALITEITSFONDS	1	2	2 000	2 000	-
MVG	2022	FBO-1FED2EB-WT	FE	FE	Werking en Toelagen - HOGER ONDERWIJS - ANDERE	1	2	7 543	7 424	119
MVG	2022	FBO-1FGD2GE-WT	FG	FG	Werking en Toelagen - LEERLING-, STUDENT- EN INSTELLINGGEBONDEN ONDERSTEUNING	1	2	17 376	16 485	891
MVG	2022	FBO-1FGD2GF-WT	FG	FG	Werking en Toelagen - NASCHOLING, PROFESSIONALISERING EN ARBEIDSMSTANDIGHEDEN	1	2	20 809	20 435	374
MVG	2022	FBO-1FGD2GG-WT	FG	FG	Werking en Toelagen - ONDERZOEK EN INNOVATIE	1	2	2 003	2 002	1
MVG	2022	FBO-1FGD2GH-WT	FG	FG	Werking en Toelagen - INTERNATIONALISERING	1	2	5 156	4 740	416

Nr.	316380841	VO 11b 1						
MVG	2022	FB0-1FGD2GI-WT	FG	1	2	4 775	4 321	454
			FG	1	2	2 889	2 707	182
MVG	2022	FB0-1FGD2GK-WT	FG	1	2	2 363	2 366	-3
			FG	1	2	7 911	6 984	927
MVG	2022	FB0-1FGD2GL-LO	FG	1	2	45	53	-8
			FG	1	2	1 940	1 972	-32
MVG	2022	FB0-1FGD2GM-LO	FG	1	2	2 378	1 168	1 210
			FG	1	2	17 428	11 146	6 282
MVG	2022	FB0-1FGD2GN-WT	FG	1	2	169	169	-
			FG	1	2	3 367	2 235	1 132
MVG	2022	FB0-1FGD2GO-IS	FG	1	2	4 727	4 727	-
			FG	1	2	9 280	9 280	9 280
MVG	2022	FB0-1FGD2GT-IS	FG	1	2	24 307	23 608	699
			FG	1	2	15 688	11 937	3 751
MVG	2022	FB0-1FGD2GM-WT	FG	1	2	18 816	18 816	18 816
			FG	1	2			
MVG	2022	FC0-1FAD2ZZ-LO	FA	1	2	4 192 160	4 189 229	2 931
			FA	1	2	620 038	619 975	63
MVG	2022	FC0-1FAD2ZZ-WT	FA	1	2	54 444	54 442	2
			FA	1	2	4 595 873	4 595 869	4
MVG	2022	FC0-1FDD2DA-WT	FD	1	2	469 358	469 358	-
			FD	1	2	36 092	36 085	7
MVG	2022	FC0-1FDD2DB-WT	FD	1	2	80 056	80 056	-
			FD	1	2	28 692	28 692	-
MVG	2022	FC0-1FDD2DC-WT	FD	1	2	278 841	278 841	-
			FD	1	2	1 761	1 761	-
MVG	2022	FC0-1FDD2DD-WT	FD	1	2	658	658	-
			FD	1	2	7 087	7 087	-
MVG	2022	FC0-1FDD2DE-WT	FD	1	2	108 670	108 670	-
			FD	1	2	25 932	25 932	-
MVG	2022	FC0-1FDD2DF-WT	FD	1	2	9 219	9 219	-
			FD	1	2	187 654	187 654	-
MVG	2022	FC0-1FDD2DG-WT	FD	1	2			
			FD	1	2			
MVG	2022	FC0-1FDD2DH-WT	FD	1	2			
			FD	1	2			
MVG	2022	FC0-1FDD2CA-WT	FF	1	2			
			FF	1	2			
MVG	2022	FC0-1FDD2CB-WT	FF	1	2			
			FF	1	2			
MVG	2022	FC0-1FGD2BX-IS	FG	1	2			
			FG	1	2			
MVG	2022	FC0-1FGD2BX-WT	FG	1	2			
			FG	1	2			
MVG	2022	FC0-1FGD2BY-IS	FG	1	2			
			FG	1	2			
MVG	2022	FC0-1FGD2GA-WT	FG	1	2			
			FG	1	2			
MVG	2022	FC0-1FGD2GB-WT	FG	1	2			
			FG	1	2			
MVG	2022	FC0-1FGD2GC-WT	FG	1	2			
			FG	1	2			

Nr.	316380841	VO 11b 1							
MVG	2022	FCO-1FGD2GD-WT	FG	FG	1	2	28 286	28 271	15
MVG	2022	FCO-1FGD2GE-WT	FG	FG	1	2	202 534	239 609	-37 075
MVG	2022	FCO-1FGD2GF-WT	FG	FG	1	2	26 393	26 390	3
MVG	2022	FCO-1FGD2GI-WT	FG	FG	1	2	4 190	4 190	-
MVG	2022	FCO-1FGD2GL-WT	FG	FG	1	2	6 147	5 031	1 116
MVG	2022	FCO-1FGD2GU-IS	FG	FG	1	2	716	716	-
MVG	2022	FCO-1FGD2GX-IS	FG	FG	1	2	25 601	25 601	-
MVG	2022	FCO-1FGD2GY-IS	FG	FG	1	2	7 267	7 267	-
MVG	2022	FCO-1FGD5BX-IS	FG	FB	1	5	70 087	70 087	-
MVG	2022	FCO-1FGD5BX-WT	FG	FB	1	5	14 251	14 251	-
MVG	2022	FCO-1FGD5BY-IS	FG	FB	1	5	231 819	231 819	-
MVG	2022	FDO-1FAD2ZZ-LO	FA	FZ	1	2	14 985	14 153	832
MVG	2022	FDO-1FAD2ZZ-WT	FA	FZ	1	2	2 755	2 579	176
MVG	2022	FDO-1FED2EA-IS	FE	FE	1	2	2 251 426	2 250 667	759
MVG	2022	FDO-1FED2EB-IS	FE	FE	1	2	14 077	14 071	6
MVG	2022	FDO-1FED2EB-WT	FE	FE	1	2	7 053	7 039	14
MVG	2022	FDO-1FFD2FA-WT	FF	FF	1	2	442 295	442 262	33
MVG	2022	FDO-1FFD2FB-WT	FF	FF	1	2	25 325	24 309	1 016
MVG	2022	FDO-1FFD2FC-WT	FF	FF	1	2	2 396	1 558	838
MVG	2022	FDO-1FGD2BA-IS	FG	FB	1	2	67 707	67 704	3
MVG	2022	FDO-1FGD2BA-WT	FG	FB	1	2	7 415	7 122	293
MVG	2022	FDO-1FGD2GE-WT	FG	FG	1	2	218	218	-
MVG	2022	FDO-1FGD2GF-IS	FG	FG	1	2	464	464	-
MVG	2022	FDO-1FGD2GF-WT	FG	FG	1	2	1 100	1 099	1
MVG	2022	FDO-1FGD2GL-LO	FG	FG	1	2	499	356	143
MVG	2022	FDO-1FGD2GL-WT	FG	FG	1	2	10 065	10 057	8
MVG	2022	FDO-1FGD2HA-WT	FG	FH	1	2	137 374	133 573	3 801
MVG	2022	FIO-1FAD2ZZ-LO	FA	FZ	1	2	917	780	137
MVG	2022	FIO-1FAD2ZZ-WT	FA	FZ	1	2	36	33	3
MVG	2022	FIO-1FGD2IA-LO	FG	FI	1	2	17 233	16 754	479
MVG	2022	FIO-1FGD2IA-WT	FG	FI	1	2	1 059	1 026	33
MVG	2022	GB0-1GAF2ZZ-LO	GA	GZ	1	2	21 769	20 955	814
MVG	2022	GB0-1GAF2ZZ-WT	GA	GZ	1	2	3 729	3 270	459

Nr. definitief	316380841	VO 11b 1											
MVG	2022	GB0-1GCE2HA-WT	GC	GH	Werking en Toelagen - JUSTITIEHUIZEN EN ELEKTRONISCH TOEZICHT	1	2						44
MVG	2022	GB0-1GCF2BA-WT	GC	GB	Werking en Toelagen - BELEIDSONTWIKKELING EN - ONDERSTEUNING	1	2	13 817	-44	12 896			921
MVG	2022	GB0-1GCF2BY-IS	GC	GB	Interne Stroom - EVA VASGAZ	1	2	25	25				-
MVG	2022	GB0-1GCF2EA-WT	GC	GE	Werking en Toelagen - WELZIJNSWERK	1	2	144 999	143 122				1 877
MVG	2022	GB0-1GCF2EB-WT	GC	GE	Werking en Toelagen - VRIJWILLIGERSWERK	1	2	1 998	1 983				15
MVG	2022	GB0-1GCF2EY-IS	GC	GE	Interne Stroom - VDAB	1	2	1 838	1 838				-
MVG	2022	GB0-1GCF2FA-WT	GC	GF	Werking en Toelagen - VLAAMS INTERSECTORAAL AKKOORD	1	2	114 606	113 854				752
MVG	2022	GB0-1GCI2CA-WT	GC	GC	Werking en Toelagen - ARMOEDEBESTRIJDING EN SAMENLEVINGSOPBOUW	1	2	17 989	17 795				194
MVG	2022	GB0-1GCI2CB-WT	GC	GC	Werking en Toelagen - COORDINATIE VAN HET ARMOEDEBESTRIJDINGSBELEID	1	2	3 390	3 451				-61
MVG	2022	GB0-1GDF2LA-WT	GD	GL	Werking en Toelagen - BELEID OVER ZIEKENHUIZEN EN GEESTELIJKE GEZONDHEIDSZORG	1	2	17 619	17 619				-
MVG	2022	GB0-1GEF2MA-WT	GE	GM	Werking en Toelagen - INTEGRALE JEUGDHULP	1	2	178	140				38
MVG	2022	GB0-1GEF2MX-IS	GE	GM	Interne Stroom - OPGRIOELEN REGIE	1	2	677 119	677 119				-
MVG	2022	GB0-1GEF2QX-IS	GE	GQ	Interne Stroom - OPGRIOELEN REGIE	1	2	4 299 596	4 299 596				-
MVG	2022	GB0-1GEF2QY-IS	GE	GQ	Interne Stroom - VUITG	1	2	99 882	99 882				-
MVG	2022	GB0-1GEF2UX-IS	GE	GU	Interne Stroom - OPGRIOELEN REGIE	1	2	905 830	905 830				-
MVG	2022	GB0-1GEF5MX-IS	GE	GM	Interne Stroom - OPGRIOELEN REGIE	1	5	10 225	10 225				-
MVG	2022	GB0-1GGF2RX-IS	GG	GR	Interne Stroom - VLAAMS AGENTSCHAP VOOR PERSONEN MET EEN HANDICAP	1	2	2 213 776	2 213 776				-
MVG	2022	GB0-1GHF2TX-IS	GH	GT	Interne Stroom - VLAAMSE SOCIALE BESCHERMING (VSB)	1	2	3 284 674	3 284 674				-
MVG	2022	GB0-1GIF25B-WT	GI	GS	Werking en Toelagen - VLABZORGINVEST	1	2	2 350	2 350				-
MVG	2022	GB0-1GIF25X-IS	GI	GS	Interne Stroom - VIPA	1	2	324 009	316 671				7 338
MVG	2022	GB0-1GIF25X-LE	GI	GS	Leningen - VIPA	1	2	346 654	307 735				38 919
MVG	2022	GB0-1GIF55X-IS	GI	GS	Interne Stroom - VIPA	1	5	63 532	63 532				-
MVG	2022	GD0-1GAF2ZZ-LO	GA	GZ	Lonen.	1	2	102 272	101 177				1 095
MVG	2022	GD0-1GAF2ZZ-WT	GA	GZ	Werking en Toelagen.	1	2	7 261	7 258				3
MVG	2022	GE0-1GAF2ZZ-LO	GA	GZ	Lonen.	1	2	23 451	21 107				2 344
MVG	2022	GE0-1GAF2ZZ-WT	GA	GZ	Werking en Toelagen.	1	2	3 016	2 617				399
MVG	2022	GE0-1GDF2JA-WT	GD	GI	Werking en Toelagen - ZORG- EN GEZONDHEIDSBELEID ALGEMEEN	1	2	253 114	253 234				-120
MVG	2022	GE0-1GDF2JA-WT	GD	GI	Werking en Toelagen - PREVENTIEF GEZONDHEIDSBELEID	1	2	160 860	132 883				27 977
MVG	2022	GE0-1GDF2KA-PA	GD	GK	Participaties - BELEID EERSTELIJNGEZONDHEIDSZORG	1	2	3 605	2 362				1 243
MVG	2022	GE0-1GDF2KA-WT	GD	GK	Werking en Toelagen - BELEID EERSTELIJNGEZONDHEIDSZORG	1	2	194 845	187 347				7 498
MVG	2022	GE0-1GDF2KB-WT	GD	GK	Werking en Toelagen - IMPULSEO	1	2	20 334	19 794				540
MVG	2022	GE0-1GDF2LA-WT	GD	GL	Werking en Toelagen - BELEID OVER ZIEKENHUIZEN EN GEESTELIJKE GEZONDHEIDSZORG	1	2	116 260	115 719				541
MVG	2022	GE0-1GHF2TF-WT	GH	GT	Werking en Toelagen - MAXIMUMFACTUUR	1	2	4 104	4 104				-
MVG	2022	GE0-1GHF2TG-WT	GH	GT	Werking en Toelagen - THUIS- EN OUDERENZORGBELEID	1	2	250 584	224 454				26 130
MVG	2022	GE0-1GHF2TH-WT	GH	GT	Werking en Toelagen - THUIS- EN GEZINSZORG	1	2	895 470	849 791				45 679
MVG	2022	GE0-1GHF2TI-WT	GH	GT	Werking en Toelagen - REVALIDATIE	1	2	184 827	183 872				955

Nr.		316380841		VO 11b 1					
definitief									
MVG	2022	GEO-1GHF2J1-WT	GH	GT	1	2	143 061	140 440	2 621
MVG	2022	HBO-1HAXZZZ-LO	HA	HZ	1	2	23 390	23 746	-356
MVG	2022	HBO-1HAXZZZ-WT	HA	HZ	1	2	3 299	2 901	398
MVG	2022	HBO-1HBAZAA-PA	HB	HA	1	2	2 150	250	1 900
MVG	2022	HBO-1HBAZAA-WT	HB	HA	1	2	15 868	15 676	192
MVG	2022	HBO-1HBAZAB-WT	HB	HA	1	2	1 475	1 197	278
MVG	2022	HBO-1HBAZAC-WT	HB	HA	1	2	75	74	1
MVG	2022	HBO-1HBAZAE-WT	HB	HA	1	2	8 899	8 895	4
MVG	2022	HBO-1HBAZAF-WT	HB	HA	1	2	1 613	1 539	74
MVG	2022	HBO-1HBAZAY-IS	HB	HA	1	2	111	111	-
MVG	2022	HBO-1HBAZBA-WT	HB	HB	1	2	1 363	1 423	-60
MVG	2022	HBO-1HBAZBB-PA	HB	HB	1	2	5 000	27	4 973
MVG	2022	HBO-1HBAZBB-WT	HB	HB	1	2	51 883	46 716	5 167
MVG	2022	HBO-1HBAZBV-IS	HB	HB	1	2	45	45	-
MVG	2022	HBO-1HBAZBX-IS	HB	HB	1	2	1 093	1 093	-
MVG	2022	HBO-1HBAZAB-WT	HB	HA	1	2	3 978	3 888	90
MVG	2022	HBO-1HBAZAD-WT	HB	HA	1	2	6 978	6 694	284
MVG	2022	HBO-1HBAZAE-WT	HB	HA	1	2	50 652	50 339	313
MVG	2022	HBO-1HCAZCA-LE	HC	HC	1	2	360	359	1
MVG	2022	HBO-1HCAZCA-WT	HC	HC	1	2	111 388	111 303	85
MVG	2022	HBO-1HCAZCB-WT	HC	HC	1	2	45 731	45 731	-
MVG	2022	HBO-1HCAZCC-WT	HC	HC	1	2	89 451	89 425	26
MVG	2022	HBO-1HCAZCD-WT	HC	HC	1	2	601	570	31
MVG	2022	HBO-1HCAZCE-WT	HC	HC	1	2	5 494	5 493	1
MVG	2022	HBO-1HCAZCF-WT	HC	HC	1	2	24 160	24 159	1
MVG	2022	HBO-1HCAZCH-WT	HC	HC	1	2	1 368	1 092	276
MVG	2022	HBO-1HCAZCK-IS	HC	HC	1	2	2 900	2 899	1
MVG	2022	HBO-1HCAZCL-IS	HC	HC	1	2	9 512	9 512	-
MVG	2022	HBO-1HCAZCM-IS	HC	HC	1	2	2 624	2 624	-
MVG	2022	HBO-1HCAZCN-IS	HC	HC	1	2	687	687	-
MVG	2022	HBO-1HCAZCO-IS	HC	HC	1	2	219	219	-
MVG	2022	HBO-1HCAZCP-IS	HC	HC	1	2	2 503	2 503	-
MVG	2022	HBO-1HCAZCQ-IS	HC	HC	1	2	1 489	1 489	-
MVG	2022	HBO-1HCAZCR-IS	HC	HC	1	2	6 111	6 111	-
MVG	2022	HBO-1HCAZCS-IS	HC	HC	1	2	8 991	8 991	-
MVG	2022	HBO-1HCAZCT-IS	HC	HC	1	2	585	585	-
MVG	2022	HBO-1HCAZCU-IS	HC	HC	1	2	6 355	6 355	-

Nr.		316380841		VO 11b 1					
definitief									
MVG	2022	HBO-1HCA2CV-IS	HC	Interne Stroomen - OPERA BALLET VLAANDEREN	1	2	28 407	28 407	-
MVG	2022	HBO-1HCA2CW-IS	HC	Interne Stroomen - LITERATUUR VLAANDEREN	1	2	9 464	9 464	-
MVG	2022	HBO-1HCA2CX-IS	HC	Interne Stroomen - VLAAMS AUDIOVISUEEL FONDS (FILMFONDS)	1	2	24 774	24 774	-
MVG	2022	HBO-1HCA2DA-WT	HD	Werkling en Toelagen - KUNSTEN	1	2	10 182	10 182	-
MVG	2022	HBO-1HCA2DB-WT	HC	Werkling en Toelagen - CULTUREEL ERFGOED	1	2	3 607	3 595	12
MVG	2022	HBO-1HCA2DC-WT	HC	Werkling en Toelagen - SOCIAAL-CULTUREEL WERK	1	2	2 343	2 277	66
MVG	2022	HBO-1HCA2DD-WT	HC	Werkling en Toelagen - BOVENLOKAAL	1	2	6 600	6 595	5
MVG	2022	HBO-1HCA2EA-WT	HC	Werkling en Toelagen - BILATERALE EN INTERREGIONALE SAMENWERKING VERSTERKEN	1	2	10 651	10 611	40
MVG	2022	HBO-1HCA2EC-WT	HC	Werkling en Toelagen - FILMKEURING	1	2	37	37	-
MVG	2022	HBO-1HCA2CY-IS	HC	Interne Stroomen - TOPSTUKFONDS	1	5	1 563	1 563	-
MVG	2022	HBO-1HD12FA-WT	HD	Werkling en Toelagen - LANDELIJK	1	2	34 379	34 312	67
MVG	2022	HBO-1HD12FB-WT	HD	Werkling en Toelagen - BOVENLOKAAL	1	2	15 482	15 002	480
MVG	2022	HBO-1HD12FC-WT	HD	Werkling en Toelagen - INTERMEDIARE ORGANISATIES	1	2	5 405	5 405	-
MVG	2022	HBO-1HD12FD-WT	HD	Werkling en Toelagen - AANKOOP VAN TENTEN	1	2	1 612	1 537	75
MVG	2022	HBO-1HD12FX-IS	HD	Interne Stroomen - VZW DE RAND	1	2	79	79	-
MVG	2022	HBO-1HD12FY-IS	HD	Interne Stroomen - UITLEENDIENST KAMPEERMATERIAAL	1	2	1 174	1 174	-
MVG	2022	HBO-1HD12GA-WT	HD	Werkling en Toelagen - LANDELIJK	1	2	4 386	3 874	512
MVG	2022	HBO-1HD12HA-WT	HD	Werkling en Toelagen - BILATERALE EN INTERREGIONALE SAMENWERKING VERSTERKEN	1	2	328	222	106
MVG	2022	HBO-1HE12IA-LO	HE	Lonen - PENSIOENLASTEN VRT	1	2	78 598	76 700	1 898
MVG	2022	HBO-1HE12IC-WT	HE	Werkling en Toelagen - LANDELIJK	1	2	3 120	3 119	1
MVG	2022	HBO-1HE12ID-WT	HE	Werkling en Toelagen - REGIONAAL	1	2	1 992	1 896	96
MVG	2022	HBO-1HE12IE-WT	HE	Werkling en Toelagen - INTERMEDIARE ORGANISATIES	1	2	408	408	-
MVG	2022	HBO-1HE12IY-IS	HE	Interne Stroomen - VLAAMS AUDIOVISUEEL FONDS (GAMEFONDS EN MEDIAFONDS)	1	2	15 598	15 597	1
MVG	2022	HBO-1HE12JA-WT	HE	Werkling en Toelagen - LANDELIJK	1	2	2 245	2 302	-57
MVG	2022	HBO-1HE12KA-WT	HE	Werkling en Toelagen - BILATERALE EN INTERREGIONALE SAMENWERKING VERSTERKEN	1	2	281	74	207
MVG	2022	HBO-1HE12LY-IS	HE	Interne Stroomen - VLAAMSE REGULATOR VOOR DE MEDIA	1	2	1 740	1 740	-
MVG	2022	HBO-1HE12MY-IS	HE	Interne Stroomen - VLAAMSE RADIO- EN TELEVISIEOMROEP	1	2	285 246	285 246	-
MVG	2022	HBO-1HFD2NA-PA	HF	Participaties - SPORT VOOR ALLEN BELEID	1	2	5 200	900	4 300
MVG	2022	HBO-1HFD2NA-WT	HF	Werkling en Toelagen - SPORT VOOR ALLEN BELEID	1	2	64	23	41
MVG	2022	HBO-1HFD2NY-IS	HF	Interne Stroomen - SPORT VLAANDEREN	1	2	128 591	128 591	-
MVG	2022	HBO-1HFD2SY-IS	HF	Interne Stroomen - SPORT VLAANDEREN	1	2	1 008	1 008	-
MVG	2022	HBO-1HFD5NY-IS	HF	Interne Stroomen - SPORT VLAANDEREN	1	5	63 014	63 014	-
MVG	2022	HBD-3HCA2CB-LO	HC	Lonen - CULTUREEL ERFGOED	3	2	963	958	5
MVG	2022	HBD-3HCA2CB-WT	HC	Werkling en Toelagen - CULTUREEL ERFGOED	3	2	660	560	100
MVG	2022	HBD-3HCA2ZZ-OV	HC	OVER TE DRAGEN OVERSCHOT VAN HET BOEKJAAR.	3	2	718	718	-
MVG	2022	HBE-3HCA2CB-LO	HC	Lonen - CULTUREEL ERFGOED	3	2	2 203	2 252	-49
MVG	2022	HBE-3HCA2CB-WT	HC	Werkling en Toelagen - CULTUREEL ERFGOED	3	2	1 308	1 308	-
MVG	2022	HBE-3HCA2ZZ-OV	HC	OVER TE DRAGEN OVERSCHOT VAN HET BOEKJAAR.	3	2	259	259	-
MVG	2022	HBJ-3HD12FD-WT	HD	Werkling en Toelagen - AANKOOP VAN TENTEN	3	2	620	619	1

Nr.	316380841				VO 11b 1				
	definitief								
MVG	2022	HBJ-3HDJZZ-LO	HD	HZ	3	2	836	847	-11
MVG	2022	HBJ-3HDJZZ-LO	HD	HZ	3	2	449	449	449
MVG	2022	HBK-3HCA2CB-LO	HC	HC	3	2	486	488	-2
MVG	2022	HBK-3HCA2CB-WT	HC	HC	3	2	398	374	24
MVG	2022	HBK-3HCA2ZZ-OV	HC	HZ	3	2	41	41	41
MVG	2022	JBO-1JAB2ZZ-LO	JA	JZ	1	2	25 938	25 653	285
MVG	2022	JBO-1JAB2ZZ-WT	JA	JZ	1	2	23 045	22 334	711
MVG	2022	JBO-1JBB2AB-PR	JB	JA	1	2	8 336	8 336	8 336
MVG	2022	JBO-1JBB2AC-PR	JB	JA	1	2	2 189	2 189	2 189
MVG	2022	JBO-1JDB2AA-WT	JD	JA	1	2	1 889	1 695	194
MVG	2022	JBO-1JDB2AD-IS	JD	JA	1	2	3 827	4 772	-945
MVG	2022	JBO-1JDB2AD-WT	JD	JA	1	2	35 001	34 960	41
MVG	2022	JBO-1JDB2AY-IS	JD	JA	1	2	320	374	-54
MVG	2022	JBO-1JDB2CA-WT	JD	JC	1	2	407 922	378 193	29 729
MVG	2022	JBO-1JDB2CB-WT	JD	JC	1	2	102 469	108 852	-6 383
MVG	2022	JBO-1JDB2CC-WT	JD	JC	1	2	2	2	-2
MVG	2022	JBO-1JDB2CD-WT	JD	JC	1	2	9 752	8 001	1 751
MVG	2022	JBO-1JDB2CE-WT	JD	JC	1	2	8 905	7 700	1 205
MVG	2022	JBO-1JDB2CF-WT	JD	JC	1	2	1 500	1 392	108
MVG	2022	JBO-1JDB2CG-WT	JD	JC	1	2	56 228	53 069	3 159
MVG	2022	JBO-1JDB2CH-IS	JD	JC	1	2	5	1	4
MVG	2022	JBO-1JDB2CH-WT	JD	JC	1	2	24 796	7 994	16 802
MVG	2022	JBO-1JDB2CJ-WT	JD	JC	1	2	17 352	5 641	11 711
MVG	2022	JBO-1JDB2CL-IS	JD	JC	1	2	150	150	-
MVG	2022	JBO-1JDB2CX-IS	JD	JC	1	2	1 838	1 838	-
MVG	2022	JBO-1JDB2CY-IS	JD	JC	1	2	571 419	556 588	14 831
MVG	2022	JBO-1JDB2EA-PA	JD	JE	1	2	264 316	260 332	3 984
MVG	2022	JBO-1JDB2EA-WT	JD	JE	1	2	1 359 217	1 331 877	27 340
MVG	2022	JBO-1JDB2EB-WT	JD	JE	1	2	18 908	18 547	361
MVG	2022	JBO-1JDB2EC-WT	JD	JE	1	2	32 390	30 994	1 396
MVG	2022	JBO-1JDB2ED-WT	JD	JE	1	2	50 113	45 847	4 266
MVG	2022	JBO-1JDB2EE-WT	JD	JE	1	2	7 990	8 083	-93
MVG	2022	JBO-1JDB2IB-WT	JD	JJ	1	2	9 730	10 182	-452
MVG	2022	JBO-1JDB2IC-WT	JD	JJ	1	2	4 449	4 877	-428

Nr.		316380841		VO 11b 1				
definitief								
MVG	2022	JBO-1JDB5CY-IS	JC	1	5	16 134	16 134	-
MVG	2022	JBO-1JEB2GA-WT	JE	1	2	15 834	14 735	1 099
MVG	2022	JBO-1JEB2GB-PA	JE	1	2	5 000	1 000	4 000
MVG	2022	JBO-1JEB2HA-WT	JE	1	2	470 358	466 727	3 631
MVG	2022	JBO-1JEB2HB-WT	JE	1	2	31 405	26 720	4 685
MVG	2022	JBO-1JEB2HC-WT	JE	1	2	5 296	3 883	1 413
MVG	2022	JBO-1JEB2HD-WT	JE	1	2	44 608	41 864	2 744
MVG	2022	JBO-1JEB2HE-WT	JE	1	2	11 366	9 554	1 812
MVG	2022	JBO-1JFB2FB-WT	JF	1	2	71 767	64 739	7 028
MVG	2022	JBO-1JFB2FC-WT	JF	1	2	714	456	258
MVG	2022	JBO-1JFB2FD-WT	JF	1	2	8 347	6 843	1 504
MVG	2022	JBO-1JFB2FY-IS	JF	1	2	188 935	188 824	111
MVG	2022	KBO-1KAX2ZZ-LO	KA	1	2	43 381	44 258	-877
MVG	2022	KBO-1KAX2ZZ-WT	KA	1	2	5 178	5 516	-338
MVG	2022	KBO-1KDB2BA-LE	KD	1	2	20 000	7 764	12 236
MVG	2022	KBO-1KDB2BA-WT	KD	1	2	9 420	9 388	32
MVG	2022	KBO-1KDF2DT-IS	KD	1	2	108	106	2
MVG	2022	KBO-1KDF5DX-IS	KD	1	5	3 611	3 611	-
MVG	2022	KBO-1KDX2AA-WT	KA	1	2	1 887	1 869	18
MVG	2022	KBO-1KDX2AB-WT	KD	1	2	184	180	4
MVG	2022	KBO-1KDX2AU-IS	KA	1	2	242	242	-
MVG	2022	KBO-1KDX2BB-WT	KB	1	2	21 775	21 654	121
MVG	2022	KBO-1KDX2BJ-WT	KB	1	2	4 781	4 780	1
MVG	2022	KBO-1KDX2BK-WT	KD	1	2	8 000	8 000	-
MVG	2022	KBO-1KDX2BV-IS	KD	1	2	943	943	-
MVG	2022	KBO-1KDX5BW-IS	KB	1	5	31 698	31 698	-
MVG	2022	KBO-1KF2EY-IS	KE	1	2	6 186	6 186	-
MVG	2022	KBO-1KG2FA-WT	KG	1	2	5 126	5 126	-
MVG	2022	KD0-1KAX2ZZ-LO	KA	1	2	16 489	16 083	406
MVG	2022	KD0-1KAX2ZZ-WT	KA	1	2	5 568	5 568	-

Nr.	316380841	VO 11b 1								
MVG	definitief									
MVG	2022	MBO-1MAH2ZZ-LO	MA	MZ	Lonen.	1	2	45 276	47 376	-2 100
MVG	2022	MBO-1MAH2ZZ-WT	MA	MZ	Werking en Toelagen.	1	2	6 884	6 866	18
MVG	2022	MBO-1MDH2BA-WT	MD	MB	Werking en Toelagen - LUCHTHAVENBELEID	1	2	400	322	78
MVG	2022	MBO-1MDH2CA-WT	MD	MC	Werking en Toelagen - UITBATING REGIONALE LUCHTHAVENS	1	2	15 630	13 469	2 161
MVG	2022	MBO-1MDH2DY-IS	MD	MD	Interne Stroomen - LUCHTHAVENONTWIKKELINGSMAATSCHAPPIJ	1	2	231	231	-
MVG	2022	MBO-1MDH5DY-IS	MD	MD	VLAANDEREN	1	2	2 684	2 684	-
MVG	2022	MBO-1MEH2EA-WT	ME	ME	Interne Stroomen - LUCHTHAVENONTWIKKELINGSMAATSCHAPPIJ	1	5	19 309	18 003	1 306
MVG	2022	MBO-1MEH2EE-WT	ME	ME	VLAANDEREN	1	2	11 196	2 500	8 696
MVG	2022	MBO-1MEH2EX-IS	ME	ME	Werking en Toelagen - BASISBEREIKBAARHEID	1	2	1 549	1 549	-
MVG	2022	MBO-1MEH2EY-IS	ME	ME	Werking en Toelagen - COMBIMOBILITEITSFONDS	1	2	1 069 003	1 066 760	2 243
MVG	2022	MBO-1MEH5EY-IS	ME	ME	Interne Stroomen - PENDELFONDS	1	2	245 611	245 611	-
MVG	2022	MBO-1MFH2KA-WT	MF	MK	Interne Stroomen - VLAAMSE VERVOERMAATSCHAPPIJ DE LIJN	1	5	5 753	5 538	215
MVG	2022	MBO-1MFH2KB-WT	MF	MK	Interne Stroomen - VLAAMSE VERVOERMAATSCHAPPIJ DE LIJN	1	2	11 619	11 564	55
MVG	2022	MBO-1MFH2KD-WT	MF	MK	Interne Stroomen - ALGEMENE BELEIDSONDERSTEUNING	1	2	2 000	1 679	321
MVG	2022	MBO-1MFH2LA-PA	MF	ML	Werking en Toelagen - XPERTA	1	2	5 564	4 063	1 501
MVG	2022	MBO-1MFH2LA-WT	MF	ML	Werking en Toelagen - BELEIDSCAPACITEIT	1	2	2 211	1 297	914
MVG	2022	MBO-1MFH2LX-IS	MF	ML	Participaties - ALGEMEEN MOBILITEITSBELEID	1	2	918 912	918 912	-
MVG	2022	MBO-1MFH2NA-WT	MH	MN	Werking en Toelagen - ALGEMEEN MOBILITEITSBELEID	1	2	4 441	2 940	1 501
MVG	2022	MBO-1MHH2OA-WT	MH	MO	Werking en Toelagen - VERGROENING MOBILITEIT	1	2	5 692	5 511	181
MVG	2022	MBO-1MHH2OC-WT	MH	MO	Werking en Toelagen - VLAAMSE INFRASTRUCTUURFONDS	1	2	22 973	15 000	7 973
MVG	2022	MBO-1MHH2OY-IS	MH	MO	Werking en Toelagen - VERKEERSVEILIGHEID	1	2	55	55	-
MVG	2022	MBO-1MHH2RD-WT	MH	MR	Werking en Toelagen - FONDS VOOR INNOVEREN EN ONDERNEMEN	1	2	5 901	2 948	2 953
MVG	2022	MBO-1MHH2RX-IS	MH	MR	Werking en Toelagen - LEEFBAARHEIDSPROJECTEN IN DE STEDELIJKE ZONES ROND DE RING OM ANTWERPEN	1	2	11 700	11 700	-
MVG	2022	MBO-1MHH2RY-IS	MH	MR	Interne Stroomen - BEHEERSMAATSCHAPPIJ ANTWERPEN MOBIEL	1	2	10 830	9 649	1 181
MVG	2022	MBO-1MHH5RU-IS	MH	MR	Interne Stroomen - DE WERKENNOOTSCHAP	1	5	65 825	65 825	-
MVG	2022	MBO-1MHH5RX-IS	MH	MR	Interne Stroomen - BEHEERSMAATSCHAPPIJ ANTWERPEN MOBIEL	1	5	12 350	12 350	-
MVG	2022	MBO-1MHH5RY-PA	MH	MR	Interne Stroomen - BEHEERSMAATSCHAPPIJ ANTWERPEN MOBIEL	1	5	171 760	172 250	-490
MVG	2022	MBO-1MIH2SA-WT	MI	MS	Participaties - DE WERKENNOOTSCHAP	1	5	4 206	2 757	1 449
MVG	2022	MBO-1MIH2SB-WT	MI	MS	Werking en Toelagen - HAVEN- EN WATERBELEID	1	2	3 300	1 158	2 142
MVG	2022	MBO-1MIH2TY-IS	MI	MT	Werking en Toelagen - VLAAMS NEDERLANDSE SCHELDECOMMISSIE	1	2	135 173	134 939	234
MVG	2022	MBO-1MIH2TY-PA	MI	MT	Interne Stroomen - DE VLAAMSE WATERWEG	1	2	862	862	-
MVG	2022	MBO-1MIH2UA-WT	MI	MU	Participaties - DE VLAAMSE WATERWEG	1	2	231 445	216 803	14 642
MVG	2022	MBO-1MIH2UB-LE	MI	MU	Werking en Toelagen - ONDERHOUD WATERINFRASTRUCTUUR	1	2	5 792	7 096	-1 304
MVG	2022	MBO-1MIH2VB-WT	MI	MV	Leningen - KAPITAAL AMORAS	1	2	158 284	137 387	20 897
MVG	2022	MBO-1MIH5VW-IS	MI	MV	Werking en Toelagen - SAMENWERKING MET NEDERLAND	1	2	4 658	4 658	-
MVG	2022	MBO-1MIH5VY-IS	MI	MV	Interne Stroomen - DE VLAAMSE WATERWEG	1	5	346 028	346 028	-
MVG	2022	MBO-3MEH2EC-WT	ME	ME	Interne Stroomen - DE VLAAMSE WATERWEG	1	5	32 780	24 715	8 065
MVG	2022		ME	ME	Werking en Toelagen - COFINANCIERING SPOOR	3	2			

Nr.	316380841	VO 11b 1							
MVG	2022	MBU-3MFH2KA-WT	MF	MK	3	2	187	32	155
MVG	2022	MBU-3MFH2KB-WT	MF	MK	3	2	3 240	50	3 190
MVG	2022	MBU-3MFH2LB-WT	MF	ML	3	2	10 057		10 057
MVG	2022	MBU-3MFH2ZZ-OV	MF	MZ	3	2	311 849		311 849
MVG	2022	MBU-3MH2ZNA-WT	MH	MN	3	2	158	51	107
MVG	2022	MBU-3MH2ZOA-WT	MH	MO	3	2	100	32	68
MVG	2022	MBU-3MH2ZRA-LO	MH	MR	3	2	92	107	-15
MVG	2022	MBU-3MH2ZUA-WT	MI	MU	3	2	2 534		2 534
MVG	2022	MBU-3MH2ZVA-WT	MI	MV	3	2	125 676	111 585	14 091
MVG	2022	MBU-3MH2ZX-IS	MI	MV	3	2	229	229	-
MVG	2022	MCO-1MAH2ZZ-LO	MA	MZ	1	2	18 189	19 596	-1 407
MVG	2022	MCO-1MAH2ZZ-WT	MA	MZ	1	2	1 409	1 182	227
MVG	2022	MCO-1MIH2TA-WT	MI	MT	1	2	2 381	1 980	401
MVG	2022	MCO-1MIH2UA-WT	MI	MU	1	2	29 245	31 256	-2 011
MVG	2022	MCO-1MIH2WA-WT	MI	MW	1	2	42 437	43 080	-643
MVG	2022	MCO-1MIH2WB-WT	MI	MW	1	2	3 649	3 127	522
MVG	2022	MCO-1MIH2WX-IS	MI	MW	1	2	26 770	26 770	-
MVG	2022	MCO-1MIH2WY-IS	MI	MW	1	2	23 608	23 608	-
MVG	2022	MCU-3MIH2VA-WT	MI	MV	3	2	77 832	69 866	7 966
MVG	2022	MDO-1MAH2ZZ-LO	MA	MZ	1	2	78 960	84 311	-5 351
MVG	2022	MDO-1MAH2ZZ-WT	MA	MZ	1	2	17 193	16 831	362
MVG	2022	MDO-1MH2ZPA-WT	MH	MP	1	2	13 296	10 642	2 654
MVG	2022	MDO-1MH2ZQA-WT	MH	MQ	1	2	213 569	204 623	8 946
MVG	2022	MDU-3MFH2LC-WT	MF	ML	3	2	500	16	484
MVG	2022	MDU-3MH2ZPA-WT	MH	MP	3	2	529 973	563 541	-33 568
MVG	2022	MDU-3MH2ZRA-WT	MH	MR	3	2	6 321	6 321	-
MVG	2022	MDU-3MH2ZRB-LE	MH	MR	3	2	99 669	99 910	-241
MVG	2022	MDU-3MH2ZRC-WT	MH	MR	3	2	20 012	13 165	6 847
MVG	2022	MDU-3MH2ZRE-WT	MH	MR	3	2	2 750	516	2 234
MVG	2022	MDU-3MH2ZRW-IS	MH	MR	3	2	759	19 598	759
MVG	2022	MDU-3MH2ZRY-WT	MH	MR	3	2	87 502	1 226	67 904
MVG	2022	Q80-1QAEZZY-IS	QA	OZ	1	2	1 226	1 226	-
MVG	2022	Q80-1QAXZZW-IS	QA	OZ	1	2	395	395	-
MVG	2022	Q80-1QAXZZZ-LO	QA	OZ	1	2	66 018	67 006	-988
MVG	2022	Q80-1QAXZZZ-WT	QA	OZ	1	2	9 524	9 527	-3
MVG	2022	Q80-1QCEZDA-WT	QC	QD	1	2	183	174	9
MVG	2022	Q80-1QCEZDW-IS	QC	QD	1	2	100 575	100 575	-

Nr.		316380841		VO 11b 1						
definitief										
MVG	2022	QB0-1QCE2EA-WT	QC	QE	Werking en Toelagen - EEN ONDERBOUWD BODEMBELEID VIA HERSTEL VAN BODEMDIENSTEN EN BODEMZORG EN VIA HET VERSTANDIG BENUTTEN VAN DE ONDERGROND	1	2	1 697	1 415	282
MVG	2022	QB0-1QCE2IV-IS	QC	QJ	Interne Stroom - OPENBARE VLAAMSE AFVALSTOFFENMAATSCHAPPIJ (OVAM)	1	2	26 301	26 219	82
MVG	2022	QB0-1QCE2NA-WT	QC	QN	Werking en Toelagen - VIA BIJKOMENDE INSPANNINGEN BRONNEN VAN HINDER AANPAKKEN	1	2	701	494	207
MVG	2022	QB0-1QCE2NB-WT	QC	QN	Werking en Toelagen - ZORGEN VOOR DE REALISATIE VAN EEN BOUWSHIFT EN EEN ROBUUSTE OPEN RUIMTE	1	2	5 839	5 396	443
MVG	2022	QB0-1QCE2NC-WT	QC	QN	Werking en Toelagen - OMGEVING ALS KENNIS- EN EXPERTISECENTRUM	1	2	2 492	2 249	243
MVG	2022	QB0-1QCE2ND-WT	QC	QN	Werking en Toelagen - EEN BOVENLOKAAL OMGEVINGSBELEID VERBONDEN MET DE SAMENLEVING	1	2	13 638	12 198	1 440
MVG	2022	QB0-1QCE2NJ-WT	QC	QN	Werking en Toelagen - ZORGEN VOOR EEN ROBUUSTE OPEN RUIMTE	1	2	42	40	2
MVG	2022	QB0-1QCE2NO-IS	QC	QN	Interne Stroom - RUBICONFONDS	1	2	16 120	16 120	-
MVG	2022	QB0-1QCE2NW-IS	QC	QN	Interne Stroom - HOGER ONDERWIJS	1	2	563	562	1
MVG	2022	QB0-1QCE2NY-IS	QC	QN	Interne Stroom - VLAAMSE LANDMAATSCHAPPIJ (VLM)	1	2	70 651	68 985	1 666
MVG	2022	QB0-1QCE2OA-LO	QC	QO	Lonen - NAAR EEN SAMENHANGEND OMGEVINGSINSTRUMENTARIUM	1	2	415	247	168
MVG	2022	QB0-1QCE2OA-WT	QC	QO	Werking en Toelagen - NAAR EEN SAMENHANGEND OMGEVINGSINSTRUMENTARIUM	1	2	9 680	9 651	29
MVG	2022	QB0-1QCE2OB-WT	QC	QO	Werking en Toelagen - EEN DOELGERICHTE DEELNAME AAN HET INTERNATIONAAL EN EUROPEES BELEID	1	2	992	989	3
MVG	2022	QB0-1QCE2OC-WT	QC	QO	Werking en Toelagen - EEN OMGEVINGSBELEID VOOR EN MET BETROKKENHEID VAN BURGER EN MAATSCHAPPIJ, MET HET OOG OP HET VERHOGEN VAN HET MAATSCHAPPELIJK DRAAGVLAK	1	2	9 317	9 128	189
MVG	2022	QB0-1QCE2OS-IS	QC	QO	Interne Stroom - AGENTSCHAP PLANTENTUIN MEISE	1	2	623	623	-
MVG	2022	QB0-1QCE2OT-IS	QC	QO	Interne Stroom - EIGEN VERMOGEN INSTITUUT VOOR LANDBOUW EN VISSERIJONDERZOEK (EV ILVO)	1	2	783	783	-
MVG	2022	QB0-1QCE2OU-IS	QC	QO	Interne Stroom - VLAAMSE INSTELLING VOOR TECHNOLOGISCH ONDERZOEK (VITO)	1	2	9 259	9 224	35
MVG	2022	QB0-1QCE2OX-IS	QC	QO	Interne Stroom - DAB FONDS VOOR PREVENTIE EN SANERING INZAKE MILIEU EN NATUUR (DAB MINAFONDS)	1	2	441 621	441 621	-
MVG	2022	QB0-1QCE5DW-IS	QC	QD	Interne Stroom - VLAAMSE MILIEUMAATSCHAPPIJ (VMM)	1	5	21 147	21 147	-
MVG	2022	QB0-1QEE2KA-WT	QE	QK	Werking en Toelagen - UITBOUWEN VAN MILIEUVRIENDELIJKE ENERGIEPRODUCTIE, SLIMME NETWERKINFRASTRUCTUUR, EFFICIENT NETBEHEER EN FLEXIBEL GEBRUIK EN PRODUCTIE	1	2	207	153	54
MVG	2022	QB0-1QEE2KT-IS	QE	QK	Interne Stroom - VLAAMS ENERGIEBEDRIJF (VEB)	1	2	18 411	18 411	-
MVG	2022	QB0-1QFD2MA-WT	QF	QM	Werking en Toelagen - ONTWIKKELEN VAN EEN COHERENT EN VOORUITSTREVENDE DIERENWELZIJNSBELEID, EEN EFFICIENTE SENSIBILISERINGSSTRATEGIE EN EEN KORDAAT CONTROLE- EN HANDHAVINGSBELEID	1	2	9 895	6 405	3 490

Nr.		316380841		VO 11b 1					
definitief									
MVG	2022	QB0-1QFD2MY-IS	QF	QM	1	2	2 575	2 575	-
MVG	2022	QBx-3QCE2DA-WT	QC	QD	3	2	92 214	92 358	-144
MVG	2022	QBx-3QCE2DB-WT	QC	QD	3	2	41	41	-
MVG	2022	QBx-3QCE2DC-WT	QC	QD	3	2	205 101	205 101	-
MVG	2022	QBx-3QCE2DQ-IS	QC	QD	3	2	180	180	-
MVG	2022	QBx-3QCE2DW-IS	QC	QD	3	2	56	56	-
MVG	2022	QBx-3QCE2DY-IS	QC	QD	3	2	5 729	5 650	79
MVG	2022	QBx-3QCE2EA-WT	QC	QE	3	2	3 518	3 518	-
MVG	2022	QBx-3QCE2EV-IS	QC	QE	3	2	43 869	38 658	5 211
MVG	2022	QBx-3QCE2FY-IS	QC	QF	3	2	16 565	16 236	329
MVG	2022	QBx-3QCE2GA-WT	QC	QG	3	2	1 696	711	985
MVG	2022	QBx-3QCE2GY-IS	QC	QG	3	2	968	968	-
MVG	2022	QBx-3QCE2HA-WT	QC	QH	3	2	211	200	11
MVG	2022	QBx-3QCE2JA-WT	QC	QJ	3	2	15 611	14 952	659
MVG	2022	QBx-3QCE2NA-WT	QC	QN	3	2	179	130	49
MVG	2022	QBx-3QCE2NJ-WT	QC	QN	3	2	12 301	12 634	-333
MVG	2022	QBx-3QCE2NR-IS	QC	QN	3	2	275	120	155
MVG	2022	QBx-3QCE2NY-IS	QC	QN	3	2	4 650	3 573	1 077
MVG	2022	QBx-3QCE2OA-WT	QC	QO	3	2	5 655	2 756	2 899
MVG	2022	QBx-3QCE2OB-WT	QC	QO	3	2	672	589	83
MVG	2022	QBx-3QCE2OC-WT	QC	QO	3	2	11 047	9 176	1 871
MVG	2022	QBx-3QCE2ZZ-OV	QC	OZ	3	2	282 370	282 370	

Nr.		316380841		VO 11b 1						
definitief										
MVG	2022	QBZ-3QCE2NF-WT	QC	QN	Werking en Toelagen - HANDHAVING ALS SUIJTSTUK VAN EEN SLAGKRACHTIG OMGEVINGSBELEID VOOR RUIMTE EN MILIEU	3	2	2 935	2 857	78
MVG	2022	QBZ-3QCE2NG-WT	QC	QN	Werking en Toelagen - ZORGEN VOOR DE REALISATIE VAN EEN BOUWSHIFT EN EEN ROBUUSTE OPEN RUIMTE - PLANBATEN EN PLANSCHADE	3	2	2 827	1 363	1 464
MVG	2022	QBZ-3QCE2ZZ-OV	QC	OZ	OVER TE DRAGEN OVERSCHOT VAN HET BOEKJAAR.	3	2	35 142		35 142
MVG	2022	QCO-1QAE2ZZ-LO	QA	OZ	Lonen.	1	2	15 077	15 263	-186
MVG	2022	QCO-1QAE2ZZ-WT	QA	OZ	Werking en Toelagen.	1	2	2 658	2 622	36
MVG	2022	QCO-1QCE2FF-WT	QC	OF	Werking en Toelagen - WETENSCHAPPELIJKE ONDERBOUWING EN EVALUATIE VOOR EEN DOELTREFFEND BIODIVERSITEITSBELEID	1	2	2 216	2 241	-25
MVG	2022	QD0-1QAE2ZZ-LO	QA	OZ	Lonen.	1	2	38 921	39 159	-238
MVG	2022	QD0-1QAE2ZZ-WT	QA	OZ	Werking en Toelagen.	1	2	4 760	4 326	434
MVG	2022	QD0-1QCE2FA-WT	QC	OF	WERKING EN TOELAGEN - WE MAKEN NATUUR EN NATUURBELEVING TOT EEN VERBINDEND ELEMENT IN DE SAMENLEVING, VIA EEN NETTO TOENAME AAN NATUUR EN BOS MET HOGE KWALITEIT, EEN PASSEND BEHEER EN BESCHERMING VAN NATUUR EN EEN DOELTREFFEND SOORTENBELEID- EN BEHEER	1	2	5 496	5 155	341
MVG	2022	QD0-1QCE5FY-IS	QC	QF	Interne Stroom - VLAAMSE LANDMAATSCHAPPIJ (VLM)	1	5	3 530	3 530	-
MVG	2022	QDX-3QCE2DA-WT	QC	QD	Werking en Toelagen - PLANNEN MAKEN EN ACTIEF OP HET TERREIN UITVOEREN MET ENGAGEMENTEN VOOR EEN GEZOND EN DUURZAAM WATERSYSTEEM	3	2	4 112	3 481	631
MVG	2022	QDX-3QCE2FA-PA	QC	QF	Participaties - WE MAKEN NATUUR EN NATUURBELEVING TOT EEN VERBINDEND ELEMENT IN DE SAMENLEVING, VIA EEN NETTO TOENAME AAN NATUUR EN BOS MET HOGE KWALITEIT, EEN PASSEND BEHEER EN BESCHERMING VAN NATUUR EN EEN DOELTREFFEND SOORTENBELEID- EN BEHEER	3	2	15 782	15 782	-
MVG	2022	QDX-3QCE2FA-WT	QC	QF	Werking en Toelagen - WE MAKEN NATUUR EN NATUURBELEVING TOT EEN VERBINDEND ELEMENT IN DE SAMENLEVING, VIA EEN NETTO TOENAME AAN NATUUR EN BOS MET HOGE KWALITEIT, EEN PASSEND BEHEER EN BESCHERMING VAN NATUUR EN EEN DOELTREFFEND SOORTENBELEID- EN BEHEER	3	2	150 459	147 475	2 984
MVG	2022	QE0-1QAE2ZZ-LO	QA	OZ	Lonen.	1	2	10 846	10 532	314
MVG	2022	QE0-1QAE2ZZ-WT	QA	OZ	Werking en Toelagen.	1	2	1 359	919	440
MVG	2022	QE0-1QEE2KA-WT	QE	QK	Werking en Toelagen - UITBOUWEN VAN MILIEUVRIENDELIJKE ENERGIEPRODUCTIE, SLIMME NETWERKINFRASTRUCTUUR, EFFICIENT NETBEHEER EN FLEXIBEL GEBRUIK EN PRODUCTIE	1	2	27 651	24 516	3 135
MVG	2022	QE0-1QEE2KB-PA	QE	QK	Participaties - TRANSITIE NAAR EEN ENERGIEZUINIG EN KLIMAATNEUTRAAL GEBOUWENPARK ONDERSTEUNEN EN EEN SOCIAAL RECHTVAARDIGE ENERGIETRANSITIE VORMGEVEN	1	2	104 000	30 476	73 524
MVG	2022	QE0-1QEE2KB-WT	QE	QK	Werking en Toelagen - TRANSITIE NAAR EEN ENERGIEZUINIG EN KLIMAATNEUTRAAL GEBOUWENPARK ONDERSTEUNEN EN EEN SOCIAAL RECHTVAARDIGE ENERGIETRANSITIE VORMGEVEN	1	2	13 619	9 499	4 120

Nr.	316380841	VO 11b 1								
MVG	2022	Q0-1QEE2KL-PR	QE	QK	Provisies - OPTIMALE INVULLING EUROPESE HERNIEUWBARE ENERGIEDOELSTELLINGEN	1	2	27 742		27 742
MVG	2022	Q0-1QEE2KL-WT	QE	QK	Werking en Toelagen - OPTIMALE INVULLING EUROPESE HERNIEUWBARE ENERGIEDOELSTELLINGEN	1	2	20 750	20 000	750
MVG	2022	Q0-1QEE2KN-WT	QE	QK	Werking en Toelagen - BETAALBAARHEID VAN ENERGIE BEWAKEN VOOR ALLE DOELGROEPEN	1	2	13 508	13 507	1
MVG	2022	Q0-1QEE2KR-IS	QE	QK	Interne Stroom - VLAAMSE MAATSCHAPPIJ VOOR SOCIAAL WONEN (VMSW)	1	2	455	385	70
MVG	2022	Q0-1QEX2KM-PR	QE	QK	Provisies - VERSNELLING WONINGRENOVATIE EN HERNIEUWBARE ENERGIE	1	2	46 402		46 402
MVG	2022	Q0-1QHE2IB-PR	QH	QI	Provisies - EEN AMBITIEUS EN REALISTISCH KLIMAATBELEID VOOR DE PERIODE 2021-2030 (KLIMAATFONDS)	1	2	68 537		68 537
MVG	2022	Q0-1QHE2IY-IS	QH	QI	Interne Stroom - FONDS VOOR INNOVEREN EN ONDERNEMEN	1	2	137 966	137 091	875
MVG	2022	Q0-1QAGZZZ-LO	QA	QZ	Lonen.	1	2	18 242	17 729	513
MVG	2022	Q0-1QAGZZZ-WT	QA	QZ	Werking en Toelagen.	1	2	5 084	4 083	1 001
MVG	2022	Q0-1QDG2PA-WT	QD	QP	Werking en Toelagen - EEN BETAALBARE WONINGMARKT MET WOONZERKERHEID	1	2	113 008	107 048	5 960
MVG	2022	Q0-1QDG2PI-IS	QD	QP	Interne Stroom - DAB FONDS TER BESTRIJDING VAN DE JITHUISZETTINGEN	1	2	6 188	6 188	-
MVG	2022	Q0-1QDG2PI-IS	QD	QP	Interne Stroom - VLAAMS WONINGFONDS (VMF)	1	2	17 675	17 675	-
MVG	2022	Q0-1QDG2QA-WT	QD	QQ	Werking en Toelagen - EEN BETER EN BREDER WOONAAKBOD	1	2	37 359	33 722	3 637
MVG	2022	Q0-1QDG2QK-IS	QD	QQ	Interne Stroom - VLAAMSE MAATSCHAPPIJ VOOR SOCIAAL WONEN (VMSW)	1	2	51 006	45 481	5 525
MVG	2022	Q0-1QDG2RA-WT	QD	QR	Werking en Toelagen - EEN GROTER AANDEEL VAN DE WONINGEN IS KWALITEITSVOL	1	2	89 544	56 719	32 825
MVG	2022	Q0-1QDG2TA-WT	QD	QT	Werking en Toelagen - GENERIEKE BELEIDSDOELSTELLINGEN VAN HET BELEIDSVELD WONEN	1	2	19 919	18 929	990
MVG	2022	Q0-1QDG2TC-PR	QD	QT	Provisies - PROVISIONEEL KREDIET VOOR BELEIDS- EN WERKINGSUITGAVEN BINNEN HET BELEIDSVELD WONEN	1	2	175		175
MVG	2022	Q0-1QDG5QL-IS	QD	QQ	Interne Stroom - DAB FONDS FINANCIERING URGENTIEPLAN SOCIALE HUISVESTING (UPSH)	1	5	36	36	-
MVG	2022	Q0-1QDG5QM-IS	QD	QQ	Interne Stroom - GARANTIEFONDS VOOR DE HUISVESTING	1	5	1 111	1 111	-
MVG	2022	Q0-1QDG5QN-IS	QD	QQ	Interne Stroom - VLAAMS FINANCIERINGSFONDS VOOR GROND- EN WOONBELEID VOOR VLAAMS-BRABANT (VLABINVEST)	1	5	3 856	-23 136	26 992
MVG	2022	QY-3QDG2PC-WT	QD	QP	Werking en Toelagen - DE WOONZERKERHEID VERHOGEN	3	2	6 161	296	5 865
MVG	2022	QY-3QDGZZ-OV	QD	QZ	OVER TE DRAGEN OVERSCHOT VAN HET BOEKJAAR.	3	2	19 291		19 291
MVG	2022	QZ-3QDG2QA-WT	QD	QQ	Werking en Toelagen - EEN BETER EN BREDER WOONAAKBOD	3	2	180	173	7
MVG	2022	QG0-1QAGZZW-IS	QA	QZ	Interne Stroom - SAR RUIMTELIJKE ORDENING	1	2	98	98	-
MVG	2022	QG0-1QAGZZZ-LO	QA	QZ	Lonen.	1	2	18 799	18 708	91
MVG	2022	QG0-1QAGZZZ-WT	QA	QZ	Werking en Toelagen.	1	2	2 240	2 065	175
MVG	2022	QG0-1QGG2AA-WT	QG	QA	WERKING EN TOELAGEN - DE ZORG VOOR ONROEREND ERFGOED VOOR IEDEREEN VANZELFSPREKEND MAKEN	1	2	2 771	1 830	941

Nr.	316380841	VO 11b 1							
MVG	2022	QGO-1QGG2BA-WT	QG	QB	1	2	240	222	18
MVG	2022	QGO-1QGG2BB-WT	QG	QB	1	2	107	107	-
MVG	2022	QGO-1QGG2BC-WT	QG	QB	1	2	2 675	2 673	2
MVG	2022	QGO-1QGG2BD-WT	QG	QB	1	2	4 811	4 780	31
MVG	2022	QGO-1QGG2CA-WT	QG	QC	1	2	2 655	1 579	1 076
MVG	2022	QGO-1QGG2CB-PA	QG	QC	1	2	7 000	4 942	2 058
MVG	2022	QGO-1QGG2CB-WT	QG	QC	1	2	95 970	89 728	6 242
MVG	2022	SAO-1SAA2ZY-IS	SA	SZ	1	2	10 261	10 261	-
MVG	2022	SAO-1SAA2ZZ-PA	SA	SZ	1	2	52	18	34
MVG	2022	SAO-1SA2ZZ-WT	SA	SZ	1	2	273	242	31
MVG	2022	SAO-1SAE2ZZ-WT	SA	SZ	1	2	40	1	39
MVG	2022	SAO-1SAW2ZZ-LO	SA	SZ	1	2	26 958	26 011	947
MVG	2022	SAO-1SAX2ZZ-WT	SA	SZ	1	2	6 857	6 336	521
MVG	2022	SAO-1SEA2BA-WT	SE	SB	1	2	3 737	3 579	158
MVG	2022	SAO-1SEA2BB-WT	SE	SB	1	2	2 267	1 890	377
MVG	2022	SAO-1SEA2BC-WT	SE	SB	1	2	1 097	717	380
MVG	2022	SAO-1SEA2BD-WT	SE	SB	1	2	1 847	1 846	1
MVG	2022	SAO-1SEA2BE-WT	SE	SB	1	2	1 703	1 675	28
MVG	2022	SAO-1SAI2MA-WT	SI	SM	1	2	914	383	531
MVG	2022	SAO-1SNA2IB-PA	SN	SI	1	2	250	71	179
MVG	2022	SAO-1SNA2IB-WT	SN	SI	1	2	1 907	1 792	115
MVG	2022	SAO-1SNA2ID-WT	SN	SI	1	2	6 015	5 579	436
MVG	2022	SAO-1SNA2II-WT	SN	SI	1	2	244	200	44

Nr.	316380841	VO 11b 1									
MVG	2022	SAO-1SNA21Y-IS	SN	SI	Interne Stroomen - VLAAMS EUROPEES VERBINDINGSAGENTSCHAP	1	2	1 040	1 040	1 040	-
MVG	2022	SAO-1SOA2LA-WT	SO	SL	Werking en Toelagen - SAMENWERKING MET REGIO'S EN LANDEN IN ONTWIKKELING	1	2	19 519	19 359	160	
MVG	2022	SAO-1SOA2LB-WT	SO	SL	Werking en Toelagen - VERANKERING INTERNATIONALE ONTWIKKELINGSAGENDA IN VLAANDEREN	1	2	860	860		
MVG	2022	SAO-1SOA2LC-WT	SO	SL	Werking en Toelagen - VLAAMS INTERSECTORAAL AKKOORD SOCIAL PROFIT	1	2	1 105	957	148	
MVG	2022	SAO-1SOA2LX-IS	SO	SL	Interne Stroomen - DAB FONDS INCLUSIEVE FINANCIERING	1	2	247	247		
MVG	2022	SAO-1SOA2LY-IS	SO	SL	Interne Stroomen - VVOB	1	2	689	688	1	
MVG	2022	SAO-1SPA2OA-WT	SP	SO	Werking en Toelagen - INTERGEWESTELIJKE ONDERSTEUNING INTERNATIONAAL ONDERNEMEN	1	2	750	750		
MVG	2022	SAO-1SPA2OY-IS	SP	SO	Interne Stroomen - VLAAMS AGENTSCHAP VOOR INTERNATIONAAL ONDERNEMEN	1	2	49 100	49 100		
MVG	2022	SAO-1SPA5UY-IS	SP	SU	Interne Stroomen - VLAAMS AGENTSCHAP VOOR INTERNATIONAAL ONDERNEMEN	1	5	13 889	13 889		
MVG	2022	SAO-1SQE2WB-WT	SQ	SW	Werking en Toelagen - VEREFFENING VAN AFLOPENDE GEREGLEMENTEERDE SUBSIDIES AAN DERDEN	1	2	180		180	
MVG	2022	SAO-1SQE2WY-IS	SQ	SW	Interne Stroomen - TOERISME VLAANDEREN	1	2	40 217	40 217		
MVG	2022	SAO-1SQE5WY-IS	SQ	SW	Interne Stroomen - TOERISME VLAANDEREN	1	5	43 066	43 066		
MVG	2022	SAA-3SOA2LG-WT	SO	SL	Werking en Toelagen - ONDERSTEUNING VAN INCLUSIEVE FINANCIERING VIA PARTICIPATIES	3	2	247	247		
MVG	2022	SAA-3SOA2ZZ-OV	SO	SZ	OVER TE DRAGEN OVERSCHOT VAN HET BOEKJAAR.	3	2	2 431	2 431	2 431	
MVG	2022	SBO-1SAC2ZZ-LO	SA	SZ	Lonen.	1	2	4 484	4 069	415	
MVG	2022	SBO-1SAC2ZZ-WT	SA	SZ	Werking en Toelagen.	1	2	4 108	3 537	571	
MVG	2022	SBA-3SAC2ZZ-OV	SA	SZ	OVER TE DRAGEN OVERSCHOT VAN HET BOEKJAAR.	3	2	362	362	362	
MVG	2022	SBA-3SAC2ZZ-WT	SA	SZ	Werking en Toelagen.	3	2	400	212	188	
MVG	2022	SCO-1SAA2ZZ-LO	SA	SZ	Lonen.	1	2	17 282	17 427	-145	
MVG	2022	SCO-1SAA2ZZ-WT	SA	SZ	Werking en Toelagen.	1	2	3 789	3 663	126	
MVG	2022	SCO-1SIA2NA-WT	SJ	SN	Werking en Toelagen - DIGITALE PRODUCTEN, DIENSTEN EN ONDERSTEUNING	1	2	1 970	1 320	650	
MVG	2022	SCO-1SIA2NC-WT	SJ	SN	Werking en Toelagen - VLAAMSE TOEZICHTSCOMMISSIE	1	2	243	194	49	
MVG	2022	SCO-1SIA2ND-WT	SJ	SN	Werking en Toelagen - VLAANDEREN RADICAAL DIGITAAL - BEHEER EN EXPLOITATIE	1	2	111	111		
MVG	2022	SCO-1SIA2NF-WT	SJ	SN	Werking en Toelagen - ENCOURS GEMEENSCHAPPELIJKE ICT-DIENSTEN	1	2	6 019	5 180	839	
MVG	2022	SCO-1SIA2NG-PA	SJ	SN	Participaties - DATANUTSBEDRIJF	1	2	4 900	4 900		
MVG	2022	SCO-1SIA2NH-WT	SJ	SN	Werking en Toelagen - FLANDERS TECHNOLOGY AND INNOVATION WERKINGSTOELAGE	1	2	1 333	1 230	103	
MVG	2022	SCO-1SIA2NV-IS	SJ	SN	Interne Stroomen - EIGEN VERMOGEN DIGITAAL VLAANDEREN	1	2	107 548	107 548		
MVG	2022	SDO-1SAE2ZZ-LO	SA	SZ	Lonen.	1	2	6 805	5 397	1 408	
MVG	2022	SDO-1SAE2ZZ-WT	SA	SZ	Werking en Toelagen.	1	2	1 461	1 427	34	
MVG	2022	SGO-1SAC2ZZ-LO	SA	SZ	Lonen.	1	2	30 579	31 194	-615	
MVG	2022	SGO-1SAC2ZZ-WT	SA	SZ	Werking en Toelagen.	1	2	2 862	2 864	-2	

Nr.	316380841	VO 11b 1							
MVG	2022	SGO-1SKC2TA-WT	SK	ST	1	2	1 141	1 052	89
					1	2			
					1	2			
MVG	2022	SGO-1SKC2TB-LO	SK	ST	1	2	507	465	42
MVG	2022	SGO-1SKC2TB-WT	SK	ST	1	2	716	693	23
MVG	2022	SGO-1SKC2TD-LO	SK	ST	1	2	31 702	29 511	2 191
MVG	2022	SGO-1SKC2TE-WT	SK	ST	1	2	260	245	15
MVG	2022	SGO-1SKC2TF-WT	SK	ST	1	2	509	509	-
MVG	2022	SGO-1SKC2TG-PR	SK	ST	1	2	219	219	219
MVG	2022	SGO-1SKC2TX-IS	SK	ST	1	2	2 176	2 176	-
MVG	2022	SGO-1SKC2TY-IS	SK	ST	1	2	6 739	6 739	-
MVG	2022	SGA-3SKC2TA-WT	SK	ST	3	2	15 017	8 715	6 302
MVG	2022	SGA-3SKC2ZZ-OV	SK	SZ	3	2	9 106	9 106	9 106
MVG	2022	SGB-1SA C2ZZ-LO	SA	SZ	1	2	3 531	3 572	-41
MVG	2022	SGB-1SA C2ZZ-WT	SA	SZ	1	2	612	485	127
MVG	2022	SHO-1SA A2ZZ-LO	SA	SZ	1	2	41 146	41 640	-494
MVG	2022	SHO-1SA A2ZZ-WT	SA	SZ	1	2	4 088	3 799	289
MVG	2022	SHO-1SKA2PA-WT	SK	SP	1	2	6 791	6 824	-33
MVG	2022	SHO-1SKA2PB-WT	SK	SP	1	2	96 678	96 426	252
MVG	2022	SHO-1SKA2PC-WT	SK	SP	1	2	26 471	26 470	1
MVG	2022	SHO-1SKA2QA-WT	SK	SQ	1	2	39 292	34 410	4 882
MVG	2022	SHO-1SKA2QY-IS	SK	SQ	1	2	6 051	6 051	-
MVG	2022	SHO-1SKA2RB-WT	SK	SR	1	2	105	105	-
MVG	2022	SHO-1SKA2RY-IS	SK	SR	1	2	801	801	-
MVG	2022	SHO-1SKA2SA-WT	SK	SS	1	2	1 320	1 128	192
MVG	2022	SHA-3SKA2QB-WT	SK	SQ	3	2	11 216	10 592	624
MVG	2022	SHA-3KA2ZZ-OV	SK	SZ	3	2	11 576	11 576	11 576
MVG	2022	SHB-3KA2RB-WT	SK	SR	3	2	1 096	1 096	-
MVG	2022	SHB-3KA2ZZ-IS	SK	SZ	3	2	15 067	15 067	-
MVG	2022	SHB-3KA2ZZ-OV	SK	SZ	3	2	211	211	211
MVG	2022	SIO-1SA C2ZZ-LO	SA	SZ	1	2	29 566	29 253	313
MVG	2022	SIO-1SA C2ZZ-WT	SA	SZ	1	2	3 242	2 951	291
MVG	2022	SIO-1SFC2CA-WT	SF	SC	1	2	11 210	10 947	263
MVG	2022	SIO-1SFC2CY-IS	SF	SC	1	2	1 236	1 235	1
MVG	2022	SIO-1SFC2DA-WT	SF	SD	1	2	37 224	33 931	3 293
MVG	2022	SIO-1SFC2DB-PR	SF	SD	1	2	2 850	2 850	2 850
MVG	2022	SIO-1SFC2DY-IS	SF	SD	1	2	64 846	63 749	1 097

Nr.	316380841	VO 11b 1								
MVG	2022	SIO-1SGI2EA-WT	SG	SE	Werking en Toelagen - EEN POSITIEF EN CONSTRUCTIEF PARTNERSCHAP MET DE VLAAMSE GEMEENSCHAPSCOMMISSIE	1	2	30 856	30 856	-
MVG	2022	SIO-1SGI2EB-WT	SG	SE	Werking en Toelagen - INITIATIEVEN EN INVESTERINGEN VOOR HET BRUSSELBELEID	1	2	12 283	12 264	19
MVG	2022	SIO-1SGI2EC-WT	SG	SE	Werking en Toelagen - DE VERSTERKING VAN DE POSITIE VAN HET NEDERLANDS IN DE HOOFDSTAD	1	2	867	867	-
MVG	2022	SIO-1SGI2ED-LE	SG	SE	Leningen - VERGOEDINGEN EN ONDERHOUD VAN ONROERENDE GOEDEREN VAN DE VLAAMSE OVERHEID	1	2	1 133	1 132	1
MVG	2022	SIO-1SGI2ED-WT	SG	SE	Werking en Toelagen - VERGOEDINGEN EN ONDERHOUD VAN ONROERENDE GOEDEREN VAN DE VLAAMSE OVERHEID	1	2	1 686	1 446	240
MVG	2022	SIO-1SGI2EW-IS	SG	SE	Interne Stroom - MUNTIPUNT	1	2	2 525	2 524	1
MVG	2022	SIO-1SGI2EX-IS	SG	SE	Interne Stroom - VLAAMS BRUSSELFONDS	1	5	5 852	5 852	-
MVG	2022	SIO-1SHD2FA-WT	SH	SF	Werking en Toelagen - RECHTSTREEKSE INITIATIEVEN VOOR EEN GECOÖRDINEERD RANDBELEID	1	2	1 238	1 143	95
MVG	2022	SIO-1SHD2FB-WT	SH	SF	Werking en Toelagen - VLAAMSE RANDFONDS	1	2	4 142	802	3 340
MVG	2022	SIO-1SHD2FY-IS	SH	SF	Interne Stroom - VZW DE RAND	1	2	7 440	7 421	19
MVG	2022	SIO-1SMC2GA-WT	SM	SG	Werking en Toelagen - EEN SAMENHANGEND BELEID INZAKE DE LOKALE EN DE PROVINCIALE BESTUREN	1	2	173 862	166 634	7 228
MVG	2022	SIO-1SMC2GB-WT	SM	SG	Werking en Toelagen - ORGANISATIE VERKIEZINGEN	1	2	153	6	147
MVG	2022	SIO-1SMC2GC-WT	SM	SG	Werking en Toelagen - FONDSEN LOKALE FINANCIERING	1	2	4 069 244	4 041 965	27 279
MVG	2022	SIO-1SMC2GD-WT	SM	SG	Werking en Toelagen - INITIATIEVEN BINNENLANDS BESTUUR MET EEN DIGITAAL COMPONENT	1	2	9 989	7 541	2 448
MVG	2022	SIO-1SMC2HA-WT	SM	SH	Werking en Toelagen - ONDERSTEUNING NAAR DUURZAME EN CREATIEVE STEDEN	1	2	30 301	30 049	252
MVG	2022	SIO-1SMC2HB-WT	SM	SH	Werking en Toelagen - INVESTERINGSFONDS LOKALE BESTUREN	1	2	33 827	30 182	3 645
MVG	2022	SLO-1SAE2ZZ-LO	SA	SZ	Lonen.	1	2	59 728	54 361	5 367
MVG	2022	SLO-1SAE2ZZ-WT	SA	SZ	Werking en Toelagen.	1	2	10 394	10 381	13
MVG	2022	SLO-1SDE2JA-WT	SD	SJ	Werking en Toelagen - JUSTITIEHUIZEN EN ELEKTRONISCH TOEZICHT KOSTEN	1	2	5 395	5 350	45
MVG	2022	SLO-1SDE2JB-WT	SD	SJ	Werking en Toelagen - JUSTITIEEL BELEID	1	2	6 616	6 369	247
MVG	2022	SLO-1SDE2JC-WT	SD	SJ	Werking en Toelagen - HULP- EN DIENSTVERLENING AAN GEDETINEERDEN	1	2	1 482	1 443	39
MVG	2022	SLO-1SDE2JF-WT	SD	SJ	Werking en Toelagen - HANDHAVING	1	2	173	173	-
MVG	2022	SLO-1SDE2JG-WT	SD	SJ	Werking en Toelagen - GENDERGERELATEERD GEWELD	1	2	256	202	54
MVG	2022	SLO-1SDE2JY-IS	SD	SJ	Interne Stroom - COMMISSIES VOOR JURIDISCHE BIJSTAND (CJB)	1	2	1 067	1 067	-
MVG	2022	V10-1VIF2ZZ-LO	VI	VZ	Lonen.	1	2	4 866	5 444	-578
MVG	2022	V10-1VIF2ZZ-WT	VI	VZ	Werking en Toelagen.	1	2	400	398	2
MVG	2022	V20-1VNI2ZZ-LO	VN	VZ	Lonen.	1	2	3 102	2 973	129
MVG	2022	V20-1VNI2ZZ-WT	VN	VZ	Werking en Toelagen.	1	2	246	244	2
MVG	2022	V30-1VKC2ZZ-LO	VK	VZ	Lonen.	1	2	4 740	4 428	312
MVG	2022	V30-1VKC2ZZ-WT	VK	VZ	Werking en Toelagen.	1	2	383	383	-
MVG	2022	V40-1VOG2ZZ-LO	VO	VZ	Lonen.	1	2	3 294	2 986	308
MVG	2022	V40-1VOG2ZZ-WT	VO	VZ	Werking en Toelagen.	1	2	236	208	28

Nr.		316380841		VO 11b 1						
MVG	2022	V50-1VGEZZZ-LO	VG	VZ	Lonen.	1	2	3 545	3 449	96
MVG	2022	V50-1VGEZZZ-WT	VG	VZ	Werking en Toelagen.	1	2	241	241	-
MVG	2022	VPO-1VDA2BY-IS	VD	VB	Interne Stroomen - VLAAMS PARLEMENT	1	2	99 276	99 276	-
MVG	2022	VR0-1VBAZZZ-PR	VB	VZ	Provisies.	1	2	587	587	587
MVG	2022	VR0-1VEAZZZ-LO	VE	VZ	Lonen.	1	2	2 177	343	1 834
MVG	2022	VR0-1VEAZZZ-WT	VE	VZ	Werking en Toelagen.	1	2	198	153	45
MVG	2022	VW0-1VFAZZZ-LO	VF	VZ	Lonen.	1	2	4 615	4 361	254
MVG	2022	VW0-1VFAZZZ-WT	VF	VZ	Werking en Toelagen.	1	2	388	347	41
MVG	2022	VX0-1VMBZZZ-LO	VM	VZ	Lonen.	1	2	3 209	3 116	93
MVG	2022	VX0-1VMBZZZ-WT	VM	VZ	Werking en Toelagen.	1	2	271	271	-
MVG	2022	VY0-1VHHZZZ-LO	VH	VZ	Lonen.	1	2	3 277	3 130	147
MVG	2022	VY0-1VHHZZZ-WT	VH	VZ	Werking en Toelagen.	1	2	280	278	2
MVG	2022	VZ0-1VIDZZZ-LO	VJ	VZ	Lonen.	1	2	4 718	4 372	346
MVG	2022	VZ0-1VIDZZZ-WT	VJ	VZ	Werking en Toelagen.	1	2	392	230	162
MVG	2022	MCE-3MAH2ZZ-LO	MA	MZ	Lonen.	3	2	35 590	36 265	-675
MVG	2022	MCE-3MAH2ZZ-WT	MA	MZ	Werking en Toelagen.	3	2	1 957	1 828	129
MVG	2022	MCE-3MIH2WA-WT	MI	MW	Werking en Toelagen - VLOT EN VEILIG SCHEEPVAARTVERKEER	3	2	22 671	22 638	33
MVG	2022	MCE-3MIH2WC-WT	MI	MW	Werking en Toelagen - WANDELAAR INVEST	3	2	11 600	11 600	-
MVG	2022	MCE-3MIH2ZZ-OV	MI	MZ	OVER TE DRAGEN OVERSCHOT VAN HET BOEKJAAR.	3	2	60 333	60 333	60 333
						TOTAAL		57 492 520	54 338 491	3 154 029

Nr. 316380841

VO 11b 1

definitief

Totaal per	Beleidsdomein	Omschrijving	Besteding	
			Totaal VEK	Verplichtingen
	H	Cultuur, Jeugd, Sport en Media	1 254 920	1 231 855
	E	Economie, Wetenschap en Innovatie	2 118 549	2 054 147
	C	Financiën en Begroting	6 594 009	5 217 669
	V	Hogere Entiteiten	140 441	136 631
	S	Kanselarij, Bestuur, Buitenlandse Zaken en Justitie	5 386 845	5 281 961
	K	Landbouw en Visserij	184 577	172 972
	M	Mobiliteit en Openbare Werken	5 622 017	5 073 863
	Q	Omgeving	2 826 749	2 144 110
	F	Onderwijs en Vorming	14 511 987	14 489 403
	G	Welzijn, Volksgezondheid en Gezin	14 932 668	14 764 453
	J	Werk en Sociale Economie	3 919 758	3 771 427

Totaal per	entiteit	Omschrijving	Besteding	
			Totaal VEK	Verplichtingen
SIO		AGENTSCHAP BINNENLANDS BESTUUR	4 535 572	4 482 750
SCO		AGENTSCHAP DIGITAAL VLAANDEREN	143 195	141 573
SHO		AGENTSCHAP FACILITAIR BEDRIJF	222 743	217 654
FDO		AGENTSCHAP HOGER ONDERWIJS, VOLWASSENENONDERWIJS, KWALIFICATIES EN STUDIETOELAGEN	2 985 154	2 977 231
ECO		AGENTSCHAP INNOVEREN & ONDERNEMEN	963 103	906 433
SLO		AGENTSCHAP JUSTITIE EN HANDHAVING	85 111	79 346
QGO		AGENTSCHAP ONROEREND ERGOED	137 366	126 732
SGO		AGENTSCHAP OVERHEIDSPERSONEEL	77 410	75 448
SGB		AGENTSCHAP OVERHEIDSPERSONEEL - DIENST VAN DE GOUVERNEURS	4 143	4 057
MCO		AGENTSCHAP VOOR MARITIEME DIENSTVERLENING EN KUST	147 688	150 599
QDO		AGENTSCHAP VOOR NATUUR EN BOS	52 707	52 170
QDX		AGENTSCHAP VOOR NATUUR EN BOS DAB MINAFONDS	170 353	166 738
FCO		AGENTSCHAP VOOR ONDERWIJSDIENSTEN	11 372 637	11 382 305
MDO		AGENTSCHAP WEGEN EN VERKEER	323 018	316 407
QFO		AGENTSCHAP WONEN	363 203	285 585
SBO		AUDIT VLAANDEREN	8 592	7 606
SBA		DAB AUDIT VLAANDEREN	762	212
SHA		DAB CATERING EN SCHOONMAAK	22 792	10 592
SHB		DAB DOCUMENTBEHEER	16 374	16 163
QFY		DAB FONDS TER BESTRIJDING VAN DE UITHUISZETTINGEN	25 452	296
QFZ		DAB FONDS VOOR DE FINANCIERING VAN HET URGENTIEPROGRAMMA VOOR DE SOCIALE HUISVESTING	180	173

Nr.	316380841	VO 11b 1		
		definitief		
HBK	DAB FRANS MASEREEL CENTRUM	925	862	63
QBZ	DAB GRONDFONDS	40 904	4 220	36 684
SAA	DAB INCLUSIEVE FINANCIERING	2 678	247	2 431
HBD	DAB KASTEEL VAN GAASBEEK	2 341	1 518	823
HBE	DAB LANDSCOMMANDERIJ ALDEN BIESEN	3 770	3 560	210
MCD	DAB LOODSWEZEN	141 833	126 427	15 406
QBX	DAB MINAFONDS	702 908	407 607	295 301
SGA	DAB OVERHEIDSPERSONEEL	24 123	8 715	15 408
HBJ	DAB UITLEENDIENST KAMPEERMATERIAAL VOOR DE JEUGD	1 905	1 466	439
MBU	DAB VIF - DEP	486 902	136 801	350 101
MCU	DAB VIF - MDK	77 832	69 866	7 966
MDU	DAB VIF - WV	747 486	703 075	44 411
MCE	DAB VLOOT	132 151	72 331	59 820
HB0	DEPARTEMENT CULTUUR, JEUGD EN MEDIA	1 245 979	1 224 449	21 530
EB0	DEPARTEMENT EWI	1 155 446	1 147 714	7 732
CB0	DEPARTEMENT FB	6 018 285	4 647 504	1 370 781
SA0	DEPARTEMENT KANSELARIJ EN BUITENLANDSE ZAKEN	235 084	230 774	4 310
KB0	DEPARTEMENT LV	162 520	151 321	11 199
MB0	DEPARTEMENT MOW	3 565 107	3 498 357	66 750
QB0	DEPARTEMENT OMGEVING	840 890	833 538	7 352
FB0	DEPARTEMENT OV	134 951	111 274	23 677
JB0	DEPARTEMENT WSE	3 919 758	3 771 427	148 331
GB0	DEPARTEMENT WVG	12 569 604	12 518 294	51 310
SD0	DIENST VAN DE BESTUURSRECHTSCOLLEGES	8 266	6 824	1 442
KD0	INSTITUUT VOOR LANDBOUW EN VISSERIJONDERZOEK	22 057	21 651	406
QC0	INSTITUUT VOOR NATUUR EN BOSONDERZOEK	19 951	20 126	-175
GD0	JONGERENWELZIJN	109 533	108 435	1 098
VW0	KABINET VAN DE MINISTER-PRESIDENT VAN DE VLAAMSE REGERING, VLAAMS MINISTER VAN BUITENLANDSE ZAKEN, CULTUUR, DIGITALISERING EN FACILITAIR MANAGEMENT	5 003	4 708	295
V30	KABINET VAN DE VLAAMSE MINISTER VAN BINNENLANDS BESTUUR, BESTUURSZAKEN, INBURGERING EN GELIJKE KANSEN, EN VICE-MINISTER- PRESIDENT VAN DE VLAAMSE REGERING	5 123	4 811	312
V20	KABINET VAN DE VLAAMSE MINISTER VAN BRUSSEL, JEUGD, MEDIA EN ARMOEDEBESTRIJDING	3 348	3 217	131
VX0	KABINET VAN DE VLAAMSE MINISTER VAN ECONOMIE, INNOVATIE, WERK, SOCIALE ECONOMIE EN LANDBOUW	3 480	3 387	93
V40	KABINET VAN DE VLAAMSE MINISTER VAN FINANCIËN EN BEGROTING, WONEN EN ONROEREND ERFGOED	3 530	3 194	336
V50	KABINET VAN DE VLAAMSE MINISTER VAN JUSTITIE EN HANDHAVING, OMGEVING, ENERGIE EN TOERISME	3 786	3 690	96
VY0	KABINET VAN DE VLAAMSE MINISTER VAN MOBILITEIT EN OPENBARE WERKEN	3 557	3 408	149

Nr.	316380841	VO 11b 1		
definitief				
VZO	KABINET VAN DE VLAAMSE MINISTER VAN ONDERWIJS, SPORT, DIERENWELZIJN EN VLAAMSE RAND, EN VICEMINISTER-PRESIDENT VAN DE VLAAMSE REGERING	5 110	4 602	508
V10	KABINET VAN DE VLAAMSE MINISTER VAN WELZIJN, VOLKSGEZONDHEID EN GEZIN, EN VICEMINISTER-PRESIDENT VAN DE VLAAMSE REGERING	5 266	5 842	-576
F10	ONDERWIJSINSPECTIE	19 245	18 593	652
QE0	VLAAMS ENERGIE- EN KLIMAATAGENTSCHAP	472 835	246 925	225 910
VPO	VLAAMS PARLEMENT	99 276	99 276	-
CE0	VLAAMSE BELASTINGDIENST	575 724	570 165	5 559
VRO	VLAAMSE REGERING	2 962	496	2 466
GEO	ZORG EN GEZONDHEID	2 253 531	2 137 724	115 807

Totaal per	Afdeling	Totaal VEK	Besteding Verplichtingen	Saldo VEK
1		54 578 505	52 295 773	2 282 732
3		2 601 671	1 730 869	870 802
4		312 344	311 849	495

Totaal programma	Afdeling	PR	Omschrijving	Totaal VEK	Besteding Verplichtingen	Saldo VEK
1	1	CA	APPARAATSKREDIETEN	88 311	86 982	1 329
1	1	CB	PROVISIES	1 029 229	392 817	636 412
1	1	CC	BUDGETTAIR BELEID	463 077	462 435	642
1	1	CD	FISCALITEIT	1 908 839	1 903 082	5 757
1	1	CE	FINANCIËLE OPERATIES	2 785 835	2 055 257	730 578
1	1	CF	BOEKHOUDING	6 374	5 247	1 127
1	1	EA	APPARAATSKREDIETEN	44 266	44 580	-314
1	1	EB	PROVISIES	8 280	7 676	604
1	1	EC	ECONOMIE	930 449	873 134	57 315
1	1	EE	WETENSCHAPPELIJK ONDERZOEK	741 570	735 326	6 244
1	1	EF	INNOVATIE	383 085	383 084	1
1	1	EG	WETENSCHAPSCOMMUNICATIE	10 899	10 347	552
1	1	FA	APPARAATSKREDIETEN	81 480	75 430	6 050
1	1	FB	PROVISIES	20 816		20 816
1	1	FD	KLEUTER- EN LEERPLICHTONDERWIJS	10 076 713	10 073 706	3 007
1	1	FE	HOGER ONDERWIJS	2 280 099	2 279 201	898
1	1	FF	DEELTIJDS KUNSTONDERWIJS EN VOLWASSENENONDERWIJS	750 618	748 731	1 887

Nr.		316380841		VO 11b 1	
definitief					
1	FG	ONDERSTEUNING VAN HET ONDERWIJSVELD	1 302 261	1 312 335	-10 074
1	GA	APPARAATSKREDIETEN	161 498	156 384	5 114
1	GC	WELZIJN	298 662	294 920	3 742
1	GD	GEZONDHEIDS- EN WOONZORG	766 637	728 958	37 679
1	GE	OPGROEIEN	5 992 830	5 992 792	38
1	GG	PERSONEN MET EEN BEPERKING	2 213 776	2 213 776	-
1	GH	SOCIALE BESCHERMING	4 762 720	4 687 335	75 385
1	GI	ZORGINFRASTRUCTUUR	736 545	690 288	46 257
1	HA	APPARAATSKREDIETEN	26 689	26 647	42
1	HB	BELEIDSVELDVERSCHRUIDEND	151 183	137 967	13 216
1	HC	CULTUUR	418 157	417 612	545
1	HD	JEUGD	62 845	61 605	1 240
1	HE	MEDIA	389 228	387 082	2 146
1	HF	SPORT	197 877	193 536	4 341
1	JA	APPARAATSKREDIETEN	48 983	47 987	996
1	JB	PROVISIES	10 525	10 525	0
1	JD	WERK	3 006 620	2 898 095	108 525
1	JE	SOCIALE ECONOMIE	583 867	564 483	19 384
1	JF	COMPETENTIES	269 763	260 862	8 901
1	KA	APPARAATSKREDIETEN	70 616	71 425	-809
1	KD	LANDBOUW EN ZEEVISSERIJ	102 649	90 235	12 414
1	KF	LANDBOUW- EN ZEEVISSERIJONDERZOEK	6 186	6 186	0
1	KG	PROMOTIE LANDBOUW, TUINBOUW EN ZEEVISSERIJ	5 126	5 126	0
1	MA	APPARAATSKREDIETEN	167 911	176 162	-8 251
1	MD	REGIONALE LUCHTHAVENS	18 945	16 706	2 239
1	ME	GEMEENSCHAPPELIJK VERVOER	1 346 668	1 334 423	12 245
1	MF	ALGEMEEN MOBILITEITSBELEID	946 059	943 070	2 989
1	MH	WEGINFRASTRUCTUUR EN -BELEID	538 392	513 493	24 899
1	MI	WATERINFRASTRUCTUUR EN -BELEID	1 017 838	981 509	36 329
1	QA	APPARAATSKREDIETEN	195 247	193 658	1 589
1	QC	OMGEVING EN NATUUR	743 881	738 766	5 115
1	QD	WONEN	339 877	263 773	76 104
1	QE	ENERGIE	272 745	116 947	155 798
1	QF	DIERENWELZIJN	12 470	8 980	3 490
1	QG	ONROEREND ERFGOED	116 229	105 861	10 368
1	QH	KLIMAAT	206 503	137 091	69 412
1	SA	APPARAATSKREDIETEN	268 118	258 889	9 229
1	SD	JUSTITIE EN HANDHAVING	14 989	14 604	385
1	SE	ONDERSTEUNING VLAAMSE REGERING	10 651	9 707	944
1	SF	GELIJKE KANSEN EN INTEGRATIE EN INBURGERING	117 366	109 862	7 504
1	SG	BRUSSEL	55 202	54 941	261
1	SH	VLAAMSE RAND	12 820	9 366	3 454
1	SI	RAMPENSCHADE	914	383	531

Nr.		316380841		VO 11b 1		
definitief						
1	GC	GH	JUSTITIEHUIZEN EN ELEKTRONISCH TOEZICHT	253 114	-44	44
1	GD	GI	ALGEMEEN GEZONDHEIDSBELEID	160 860	253 234	-120
1	GD	GJ	PREVENTIE	218 784	132 883	27 977
1	GD	GK	WOONZORG EN EERSTE LIJN	133 879	209 503	9 281
1	GD	GL	GESPECIALISEERDE ZORG	687 522	133 338	541
1	GE	GM	JEUGDHULP	4 399 478	687 484	38
1	GE	GQ	GROEIPAKKET	905 830	4 399 478	-
1	GE	GU	GEINTEGREERD GEZINSBELEID	2 213 776	905 830	-
1	GG	GR	PERSONEN MET EEN BEPERKING	4 762 720	2 213 776	-
1	GH	GT	SOCIALE BESCHERMING	736 545	4 687 335	75 385
1	GI	GS	ZORGINFRASTRUCTUUR	26 689	690 288	46 257
1	HA	HZ	Zonder ISE	91 799	26 647	42
1	HA	HA	BELEIDSWERKING EN INTERNATIONAAL BELEID ONDERSTEUNEN	59 384	88 663	3 136
1	HB	HA	INVESTEREN IN INFRASTRUCTUUR	384 737	49 304	10 080
1	HC	HC	CULTURELE ORGANISATIES	22 732	384 315	422
1	HC	HD	CULTURELE PROJECTEN	58 131	22 649	83
1	HC	HE	INTERNATIONAAL EN INTERREGIONAAL CULTUURBELEID	4 386	10 648	40
1	HD	HF	JEUGDORGANISATIES	328	57 509	622
1	HD	HG	JEUGDPROJECTEN	99 716	3 874	512
1	HD	HH	INTERNATIONAAL EN INTERREGIONAAL JEUGDBELEID	2 245	222	106
1	HE	HI	MEDIAORGANISATIES	281	97 720	1 996
1	HE	HJ	MEDIAPROJECTEN	1 740	2 302	-57
1	HE	HK	INTERNATIONAAL EN INTERREGIONAAL MEDIABELEID	285 246	74	207
1	HE	HL	ONAFHANKELIJKE TOEZICHTHOUDER	196 869	1 740	-
1	HE	HM	OPENBARE OMROEP	1 008	285 246	-
1	HF	HN	SPORT VOOR ALLEN	48 983	192 528	4 341
1	HF	HS	ANTI-DOPING	10 525	1 008	-
1	JA	JZ	Zonder ISE	41 037	47 987	996
1	JB	JA	THEMA-OVERSCHRIJDEND	1 218 470	10 525	10 525
1	JD	JA	THEMA-OVERSCHRIJDEND	1 732 934	41 801	-764
1	JD	JC	ACTIVERING (WERK)	14 179	1 145 555	72 915
1	JD	JE	LOOPBANEN	20 834	1 695 680	37 254
1	JD	JJ	DUURZAME ARBEIDSMARKT (WERK)	563 033	15 059	-880
1	JE	JG	DUURZAME ARBEIDSMARKT (SOCIALE ECONOMIE)	269 763	15 735	5 099
1	JE	JH	ACTIVERING (SOCIALE ECONOMIE)	70 616	548 748	14 285
1	JF	JF	COMPETENTIES	2 313	260 862	8 901
1	KA	KZ	Zonder ISE	96 617	71 425	-809
1	KD	KA	THEMA OVERSCHRIJDEND	3 719	2 291	22
1	KD	KB	LAND- EN TUINBOUW	6 186	84 227	12 390
1	KD	KD	VISSERIJ EN AQUACULTUUR	5 126	3 717	2
1	KF	KE	LANDBOUW- EN ZEEVISSERIJONDERZOEK	167 911	6 186	-
1	KG	KE	PROMOTIE LANDBOUW, TUINBOUW EN ZEEVISSERIJ		5 126	-
1	MA	MZ	Zonder ISE		176 162	-8 251

Nr.	316380841	VO 11b 1			
		definitief			
1	MD MB	LUCHTHAVENBELEID	400	322	78
1	MD MC	UITBATING REGIONALE LUCHTHAVENS	15 630	13 469	2 161
1	MD MD	LUCHTHAVENINFRASTRUCTUUR	2 915	2 915	-
1	ME ME	BASISBEREIKBAARHEID	1 346 668	1 334 423	12 245
1	MF MK	ALGEMENE BELEIDSONDERSTEUNING	19 372	18 781	591
1	MF ML	MODI-OVERSCHRIJDEND MOBILITEITSBELEID	926 687	924 289	2 398
1	MH MN	VERKEERSVEILIGHEID	4 441	2 940	1 501
1	MH MO	VERKEERSBELEID	28 720	20 566	8 154
1	MH MP	WEGINFRASTRUCTUUR ALGEMEEN	13 296	10 642	2 654
1	MH MQ	ONDERHOUD WEGINFRASTRUCTUUR	213 569	204 623	8 946
1	MH MR	INVESTERINGEN WEGINFRASTRUCTUUR	278 366	274 722	3 644
1	MI MS	HAVEN- EN WATERBELEID	7 506	3 915	3 591
1	MI MT	WATERINFRASTRUCTUUR ALGEMEEN	138 416	137 781	635
1	MI MU	ONDERHOUD WATERINFRASTRUCTUUR	266 482	255 155	11 327
1	MI MV	INVESTERINGEN WATERINFRASTRUCTUUR	508 970	488 073	20 897
1	MI MW	SCHIEPVAARTVERKEER	96 464	96 585	-121
1	QA QZ	Zonder ISE	195 247	193 658	1 589
1	QC QD	WATER	121 905	121 896	9
1	QC QE	BODEM EN ONDERGROND	1 697	1 415	282
1	QC QF	NATUUR EN BIODIVERSITEIT	11 242	10 926	316
1	QC QJ	AFVAL EN MATERIALEN	26 301	26 219	82
1	QC QN	OMGEVINGSBELEID RUIMTE EN MILIEU	110 046	106 044	4 002
1	QC QO	THEMA-OVERSCHRIJDEND INSTRUMENTARIUM OMGEVING	472 690	472 266	424
1	QD QP	VRAAGZIJDE WONINGMARKT	136 871	130 911	5 960
1	QD QQ	AANBODZIJDE WONINGMARKT	93 368	57 214	36 154
1	QD QR	WONINGKWALITEIT	89 544	56 719	32 825
1	QE QT	THEMA-OVERSCHRIJDEND INSTRUMENTARIUM WONEN	20 094	18 929	1 165
1	QE QK	ENERGIE	272 745	116 947	155 798
1	QF QM	DIERENWELZIJN	12 470	8 980	3 490
1	QG QA	THEMA-OVERSCHRIJDEND INSTRUMENTARIUM ONROEREND ERFGOED	2 771	1 830	941
1	QG QB	PARTNERSCHAPPEN ONROERENDERGOEDZORG	7 833	7 782	51
1	QG QC	KWALITEIT ONROERENDERGOEDZORG	105 625	96 249	9 376
1	QH QI	KLIJMAAT	206 503	137 091	69 412
1	SA SZ	Zonder ISE	268 118	258 889	9 229
1	SD SJ	JUSTITIE EN HANDHAVING	14 989	14 604	385
1	SE SB	ONDERSTEUNING VLAAMSE REGERING	10 651	9 707	944
1	SF SC	GELIJKE KANSEN	12 446	12 182	264
1	SF SD	INTEGRATIE EN INBURGERING	104 920	97 680	7 240
1	SG SE	BRUSSEL	55 202	54 941	261
1	SH SF	VLAAMSE RAND	12 820	12 820	0
1	SI SM	RAMPENSCHADE	9 366	9 366	0
1	SJ SN	DIGITALISERING	914	383	531
			122 124	120 483	1 641

Nr.		316380841		VO 11b 1		
definitief						
1	SK	SP	VASTGOED	129 940	129 720	220
1	SK	SQ	FACILITIES	45 343	40 461	4 882
1	SK	SR	DOCUMENTBEHEER	906	906	-
1	SK	SS	OVERHEIDSOPDRACHTEN	1 320	1 128	192
1	SK	ST	HR	43 969	41 390	2 579
1	SM	SG	BINNENLANDS BESTUUR	4 253 248	4 216 146	37 102
1	SM	SH	STEDENBELEID	64 128	60 231	3 897
1	SN	SI	BUITENLANDS BELEID	9 456	8 682	774
1	SO	SL	ONTWIKKELINGSSAMENWERKING	22 420	22 111	309
1	SP	SO	INTERNATIONALE ECONOMISCHE BELANGENBEHARTIGING EN VERTEGENWOORDIGING	49 850	49 850	-
1	SP	SU	FINANCIELE HEFBOMEN INTERNATIONALISERING VLAAMSE ECONOMIE	13 889	13 889	-
1	SQ	SW	TOERISME	83 463	83 283	180
1	VB	VZ	Zonder ISE	587	587	-
1	VD	VB	VLAAMS PARLEMENT	99 276	99 276	-
1	VE	VZ	Zonder ISE	2 375	496	1 879
1	VF	VZ	Zonder ISE	5 003	4 708	295
1	VG	VZ	Zonder ISE	3 786	3 690	96
1	VH	VZ	Zonder ISE	3 557	3 408	149
1	VI	VZ	Zonder ISE	5 266	5 842	-576
1	VJ	VZ	Zonder ISE	5 110	4 602	508
1	VK	VZ	Zonder ISE	5 123	4 811	312
1	VM	VZ	Zonder ISE	3 480	3 387	93
1	VN	VZ	Zonder ISE	3 348	3 217	131
1	VO	VZ	Zonder ISE	3 530	3 194	336
3	HC	HC	CULTURELE ORGANISATIES	6 018	5 940	78
3	HC	HZ	Zonder ISE	1 018	619	1 018
3	HD	HF	JEUGDORGANISATIES	620	847	438
3	HD	HZ	Zonder ISE	1 285	117 323	-435
3	MA	MZ	Zonder ISE	116 888	24 715	8 065
3	ME	ME	BASISBEREIKBAARHEID	32 780	82	3 345
3	MF	MK	ALGEMENE BELEIDSONDERSTEUNING	3 427	16	10 541
3	MF	ML	MODI-OVERSCHRIJDEND MOBILITEITSBELEID	10 557	311 849	311 849
3	MF	MZ	Zonder ISE	311 849	51	107
3	MH	MN	VERKEERSVEILIGHEID	158	100	68
3	MH	MO	VERKEERSBELEID	100	8	-8
3	MH	MP	WEGINFRASTRUCTUUR ALGEMEEN	747 078	703 158	43 920
3	MH	MR	INVESTERINGEN WEGINFRASTRUCTUUR	2 534	181 680	22 057
3	MI	MU	ONDERHOUD WATERINFRASTRUCTUUR	203 737	77 935	34
3	MI	MV	INVESTERINGEN WATERINFRASTRUCTUUR	77 969	3 500	75 627
3	MI	MW	SCHIEPVAARTVERKEER	79 127		
3	MI	MZ	Zonder ISE			

Nr. 316380841

VO 11b 1

definitief

		3	QC	QD	WATER		307 433	306 867	566
		3	QC	QE	BODEM EN ONDERGROND		47 387	42 176	5 211
		3	QC	QF	NATUUR EN BIODIVERSITEIT		182 806	179 493	3 313
		3	QC	QG	PLATTELANDSBELEID		2 664	1 679	985
		3	QC	QH	LUCHT		211	200	11
		3	QC	QJ	AFVAL EN MATERIALEN		15 611	14 952	659
		3	QC	QN	OMGEVINGSBELEID RUIMTE EN MILIEU		23 167	20 677	2 490
		3	QC	QO	THEMA-OVERSCHRIJDEND INSTRUMENTARIUM OMGEVING		17 374	12 521	4 853
		3	QC	QZ	Zonder ISE		317 512		317 512
		3	QD	QP	VRAAGZIJDE WONINGMARKT		6 161	296	5 865
		3	QD	QQ	AANBODZIJDE WONINGMARKT		180	173	7
		3	QD	QZ	Zonder ISE		19 291		19 291
		3	SA	SZ	Zonder ISE		762	212	550
		3	SK	SQ	FACILITIES		11 216	10 592	624
		3	SK	SR	DOCUMENTBEHEER		1 096	1 096	-
		3	SK	ST	HR		15 017	8 715	6 302
		3	SK	SZ	Zonder ISE		35 960	15 067	20 893
		3	SO	SL	ONTWIKKELINGSSAMENWERKING		247	247	-
		3	SO	SZ	Zonder ISE		2 431		2 431
		4	CE	CB	FINANCIELE OPERATIES		312 344	311 849	495

Nr.	316380841	VO 11b 2
definitief		

UITVOERING UITGAVEN VAN DE RECHTSPERSONEN waarbij begroting is opgemaakt volgens ESR-INDELING: VEK

Gesplitste kredieten: Vereffeningskredieten (VEK)

RP	jaar	ESR	PR	ISE	Omschrijving	Budget Totaal VEK	Besteding Verplichtingen	Saldo VEK
								-
TOTAAL						-	-	-

Nr. definitief

Totaal per	Beleidsdomein	Omschrijving	Budget		Saldo VEK
			Totaal VEK	Besteding Verplichtingen	
					-
					-
					-
					-

Totaal programma	PR	Omschrijving	Budget		Saldo VEK
			Totaal VEK	Besteding Verplichtingen	
					-
					-
					-
					-

Totaal per inhoudelijk structurelement	PR	ISE	Omschrijving	Budget		Saldo VEK
				Totaal VEK	Besteding Verplichtingen	
						-
						-
						-
						-

Nr.	316380841			VO 11c				
definitief								
QD	QR	WONINGKWALITEIT	686	8 515	9 201	388	8 813	16
QD	QT	THEMA-OVERSCHRIJDEND INSTRUMENTARIUM WONEN	1 687	6 878	8 565	688	905	7 660
QE	QK	ENERGIE	314 395	173 120	487 515	297 326	402 169	85 346
QF	QM	DIERENWELZIJN	775	3 876	4 651		303	4 348
QG	QA	THEMA-OVERSCHRIJDEND INSTRUMENTARIUM ONROEREND ERFGOED	1 139	6 499	7 638	433	151	7 487
QH	QI	KLIMAAT	-7 499	122 242	114 743	16 583	42 651	72 092
SA	SZ	Zonder ISE	2 185	6 836	9 021	1 210	1 558	7 463
SE	SB	ONDERSTEUNING VLAAMSE REGERING	16	93				109
SK	SP	VASTGOED	8 170	52 786	60 956	5 343	39 956	21 000
SK	SQ	FACILITES	4 320	2 959	7 279	335	1 628	5 651
SN	SI	BUITENLANDS BELEID		18	18			18
SO	SL	ONTWIKKELINGSSAMENWERKING	83	1 124	1 207		200	1 007
SQ	SW	TOERISME		188	188			188

Totaal per beleidsdomein VRK VEK

BD	Omschrijving	VEK Huidig Jaar	Overdracht VEK	Totaal VEK	Verplichtingen	Saldo VEK
H	Cultuur, Jeugd, Sport en Media	4 129	6 177	10 306	1 526	8 780
E	Economie, Wetenschap en Innovatie	25 821	14 682	40 503	26 440	14 063
C	Financiën en Begroting	2 144	3 303	5 447	1 997	3 450
S	Kanselarij, Bestuur, Buitenlandse Zaken en Justitie	14 774	70 885	85 659	10 034	75 625
K	Landbouw en Visserij	4 308	5 912	10 220	1 501	8 719
M	Mobiliteit en Openbare Werken	63 580	164 257	227 837	53 061	174 776
Q	Omgeving	237 988	480 153	718 141	349 902	368 239
F	Onderwijs en Vorming	167 784	173 450	341 234	104 524	236 710
G	Welzijn, Volksgezondheid en Gezin	1 658	6 029	7 687	1 030	6 657
J	Werk en Sociale Economie	9 259	36 572	45 831	9 196	36 635

Totaal per programma VRK VEK

PR	Omschrijving	VEK Huidig Jaar	Overdracht VEK	Totaal VEK	Verplichtingen	Saldo VEK
CA	APPARAATSKREDIETEN	198	2 515	2 713	214	2 499
EA	APPARAATSKREDIETEN	1 367	5 847	7 214	1 452	5 762
FA	APPARAATSKREDIETEN	1 850	1 151	3 001	478	2 523
GA	APPARAATSKREDIETEN	667	1 272	1 939	389	1 550
HA	APPARAATSKREDIETEN	213	290	503	189	314
JA	APPARAATSKREDIETEN	1 521	1 803	3 324	501	2 823
KA	APPARAATSKREDIETEN	198	2 076	2 274	245	2 029
MA	APPARAATSKREDIETEN	5 862	1 060	6 922	5 341	1 581
QA	APPARAATSKREDIETEN	460	2 917	3 377	446	2 931
SA	APPARAATSKREDIETEN	2 185	8 044	10 229	2 032	8 197
HB	BELEIDSVELD-OVERSCHRIJDEND	3 618	4 501	8 119	1 002	7 117
CC	BUDGETTAIR BELEID	295	708	1 003	132	871
SN	BUITENLANDS BELEID		18	18		18
HC	CULTUUR	298	1 386	1 684	335	1 349
FF	DEELTIJDS KUNSTONDERWIJS EN VOLWASSENENONDERWIJS	49 210	50 898	100 108	46 513	53 595
QF	DIERENWELZIJN	775	3 876	4 651	91	4 560
EC	ECONOMIE	24 271	6 042	30 313	24 966	5 347
QE	ENERGIE	218 589	265 515	484 104	300 397	183 707
CD	FISCALITEIT	1 651	80	1 731	1 651	80
GD	GEZONDHEIDS- EN WOONZORG	991	4 657	5 648	641	5 007
FE	HOGER ONDERWIJS	67	3 266	3 333	2 705	628
SK	INTERNE DIENSTVERLENING VLAAMSE OVERHEID	12 490	61 418	73 908	8 002	65 906
FD	KLEUTER- EN LEERPLICHTONDERWIJS	104 152	103 290	207 442	49 060	158 382
QH	KLIMAAT	-7 499	138 824	131 325	30 342	100 983
KD	LANDBOUW EN ZEEVISSERIJ	4 110	3 836	7 946	1 256	6 690
QC	OMGEVING EN NATUUR	22 010	40 514	62 524	16 889	45 635
FG	ONDERSTEUNING VAN HET ONDERWIJSVELD	12 505	14 845	27 350	5 768	21 582
SE	ONDERSTEUNING VLAAMSE REGERING	16	93	109		109
QG	ONROEREND ERFGOED	1 139	6 931	8 070	248	7 822
SD	ONTWIKKELINGSSAMENWERKING	83	1 124	1 207		1 207
EB	PROVISIES	183	2 979	3 162	22	2 954
SQ	TOERISME		188	188		188
MH	WEGINFRASTRUCTUUR EN -BELEID	57 718	163 197	220 915	47 720	173 195
GC	WELZIJN		100	100		100
JD	WERK	7 738	34 769	42 507	8 695	33 812
QD	WONEN	2 514	21 576	24 090	1 489	22 601

Totaal per inhoudelijk structuurelement VRK VEK

PR	ISE	Omschrijving	VEK Huidig Jaar	Overdracht VEK	Totaal VEK	Verplichtingen	Saldo VEK
CA	CZ	Zonder ISE	198	2 515	2 713	214	2 499
CC	CC	BUDGETTAIR BELEID	295	708	1 003	132	871
CD	CD	FISCALITEIT	1 651	80	1 731	1 651	80
EA	EZ	Zonder ISE	1 367	5 847	7 214	1 452	5 762
EB	EA	THEMA OVERSCHRIJDEND	183	2 793	2 976	22	2 954
EC	EB	FINANCIERING ONDERNEMINGEN	24 271	6 042	30 313	24 966	5 347
FA	FZ	Zonder ISE	1 850	1 151	3 001	478	2 523
FD	FD	KLEUTER- EN LEERPLICHTONDERWIJS	104 152	103 290	207 442	49 060	158 382
FE	FE	HOGER ONDERWIJS	67	3 266	3 333	2 705	628
FF	FC	DEELTIJDS KUNSTONDERWIJS	23 776	17 639	41 415	17 639	23 776
FF	FF	VOLWASSENENONDERWIJS	25 434	33 259	58 693	28 874	29 819
FG	FG	ONDERSTEUNING ONDERWIJSINSTELLINGEN EN ONDERWIJSVELD	1 983	8 620	10 603	1 154	9 449
FG	FH	STUDIETOELAGEN	10 522	6 225	16 747	4 614	12 133
GA	GZ	Zonder ISE	667	1 272	1 939	389	1 550
GC	GB	BELEIDSONDERSTEUNING		100	100		100
GD	GJ	PREVENTIE	991	4 657	5 648	641	5 007
HA	HZ	Zonder ISE	213	290	503	189	314
HB	HA	BELEIDSWERKING EN INTERNATIONAAL BELEID ONDERSTEUNEN		308	308	126	182
HB	HB	INVESTEREN IN INFRASTRUCTUUR	3 618	4 193	7 811	876	6 935
HC	HC	CULTURELE ORGANISATIES	22	73	95	23	72
HC	HD	CULTURELE PROJECTEN	139	1 047	1 186	90	1 096
HC	HE	INTERNATIONAAL EN INTERREGIONAAL CULTUURBELEID	137	266	403	222	181
JA	JZ	Zonder ISE	1 521	1 803	3 324	501	2 823
JD	JA	THEMA-OVERSCHRIJDEND	7 738	34 769	42 507	8 695	33 812
KA	KZ	Zonder ISE	198	2 076	2 274	245	2 029
KD	KA	THEMA OVERSCHRIJDEND	6	323	329	2	327
KD	KB	LAND- EN TUINBOUW	4 104	3 513	7 617	1 254	6 363
MA	MZ	Zonder ISE	5 862	1 060	6 922	5 341	1 581
MH	MN	VERKEERSVEILIGHEID	57 718	163 197	220 915	47 720	173 195
QA	QZ	Zonder ISE	460	2 917	3 377	446	2 931
QC	QF	NATUUR EN BIODIVERSITEIT	11 744	23 548	35 292	13 557	21 735
QC	QN	OMGEVINGSBELEID RUIMTE EN MILIEU	9 247	11 752	20 999	3 122	17 877
QC	QO	THEMA-OVERSCHRIJDEND INSTRUMENTARIUM OMGEVING	1 019	5 214	6 233	210	6 023
QD	QP	VRAAGZIJDE WONINGMARKT	141	5 492	5 633	158	5 475
QD	QR	WONINGKWALITEIT	686	8 515	9 201	372	8 829
QD	QT	THEMA-OVERSCHRIJDEND INSTRUMENTARIUM WONEN	1 687	7 569	9 256	959	8 297
QE	QK	ENERGIE	218 589	265 515	484 104	300 397	183 707
QF	QM	DIERENWELZIJN	775	3 876	4 651	91	4 560
QG	QA	THEMA-OVERSCHRIJDEND INSTRUMENTARIUM ONROEREND ERFGOED	1 139	6 931	8 070	248	7 822
QH	QI	KLIMAAT	-7 499	138 824	131 325	30 342	100 983
SA	SZ	Zonder ISE	2 185	8 044	10 229	2 032	8 197
SE	SB	ONDERSTEUNING VLAAMSE REGERING	16	93	109		109
SK	SP	VASTGOED	8 170	58 124	66 294	7 268	59 026
SK	SQ	FACILITES	4 320	3 294	7 614	734	6 880

Nr.	316380841				VO 11c
definitief					
SN	SI	BLITTENLANDS RELEID	18	18	18
SO	SL	ONTWIKKELINGSSAMENWERKING	83	1 124	1 207
SQ	SW	TOERISME	188	188	188

STAAT VAN DE OPENSTAANDE VERBINTENSSEN

huishoudboekje en verspreidingskassioef

Afdeling (1)	Aard (2)	Regioinstapitaal(1) (3)	Soort (4)	Eskode (5)	Encours 31/12/A-1	[-]			[-]			Verrekeningstaalreiser			N+5 (en later)	
						Amortising verboetenissen voorge jaren	Overgedragen verboetenissen	Neuwe verbintensissen	Verplichtingen	Openstaande verboetenissen op 31.12.	N+1	N+2	N+3	N+4		
3	2	MCD-3MHAZZ-LO	A	LO	12	-1	-	76338	76338	121	121	-	-	-	-	-
3	4	MCD-3MHAZZ-PA	A	PA	12	-	11	5343	4233	103	103	-	-	-	-	-
3	2	MCD-3MHWZA-WT	A	WT	23	-2	21	3909	3909	22	22	-	-	-	-	-
3	3	MCD-3MHWZA-S	A	IS	23	62	-	39785	39785	-	-	-	-	-	-	-
3	1	MCD-3MHWZA-WT	A	WT	769	-2	766	3900	3900	85	85	-	-	-	-	-
3	2	MCD-3MAGZZ-LO	A	LO	30	-2	28	13406	13378	76	76	-	-	-	-	-
1	2	CND-ICAGZZ-WT	A	WT	1,224	-48	1,176	1,896	1,896	1,149	1,149	-	-	-	-	-
1	2	CND-ICAGZZ-WT	A	WT	3,311	-16	3,295	14,437	14,421	1,381	1,381	-	-	-	-	-
1	2	CND-ICBZAA-WT	A	WT	-	-	-	168,403	168,403	-	-	-	-	-	-	-
1	2	CND-ICBZAA-S	A	IS	-	-	-	260,084	260,084	-	-	-	-	-	-	-
1	2	CND-ICBZAA-LO	A	LO	-	-	-	260,084	260,084	-	-	-	-	-	-	-
1	2	CND-ICCGCA-WT	A	WT	1,167	-3	1,164	940	940	330	330	-	-	-	-	-
1	2	CND-ICCGCC-WT	A	WT	-	-	-	27,386	27,386	-	-	-	-	-	-	-
1	2	CND-ICCGCC-S	A	IS	-	-	-	13,745	13,745	-	-	-	-	-	-	-
1	2	CND-ICCGCC-LO	A	LO	-	-	-	13,745	13,745	-	-	-	-	-	-	-
1	2	CND-ICGGZDC-WT	A	WT	-	-	-	146,624	146,624	-	-	-	-	-	-	-
1	2	CND-ICGGZBA-LE	A	LE	-	-	-	69,859	69,859	-	-	-	-	-	-	-
1	2	CND-ICGGZBA-PA	A	PA	-	-	-	1,807,959	1,807,959	-	-	-	-	-	-	-
1	2	CND-ICGGZBA-WT	A	WT	3,66	-268	3,392	166,294	166,294	317	317	-	-	-	-	-
1	2	CND-ICGGZBB-WT	A	WT	17	-	-	166,294	166,294	17	17	-	-	-	-	-
1	2	CND-ICGGZBA-WT	A	WT	856,786	-	856,786	381,898	381,898	21,419	21,419	-	-	-	-	-
1	2	CND-ICGGZBA-WT	A	WT	2,515	-	2,515	6,373	6,373	3,641	3,641	-	-	-	-	-
1	2	CND-ICGGZBA-WT	A	WT	1	-	-	1	1	1	1	-	-	-	-	-
1	2	CND-ICGGZBA-WT	A	WT	1	-	-	1	1	1	1	-	-	-	-	-
1	2	CND-ICGGZBA-WT	A	WT	5,478	-3	5,475	6,683	6,683	4,079	4,079	-	-	-	-	-
1	2	CND-ICGGZBA-WT	A	WT	5,098	-44	5,054	38,062	38,062	6,949	6,949	-	-	-	-	-
1	2	CND-ICGGZBA-WT	A	WT	-	-	-	37,958	37,958	-	-	-	-	-	-	-
1	2	CND-ICGGZBA-WT	A	WT	34	-12	22	99,114	99,114	34	34	-	-	-	-	-
1	2	CND-ICGGZBA-WT	A	WT	82	-1	81	9,241	9,241	135	135	-	-	-	-	-
1	2	CND-ICGGZBA-WT	A	WT	285	-33	252	1,349	1,349	390	390	-	-	-	-	-
1	2	CND-ICGGZBA-WT	A	WT	1,024	-15	1,009	384	384	201	201	-	-	-	-	-
1	2	CND-ICGGZBA-WT	A	WT	1,022	-4	1,018	297	297	296	296	-	-	-	-	-
1	2	CND-ICGGZBA-WT	A	WT	11	-4	7	200	200	200	200	-	-	-	-	-
1	2	CND-ICGGZBA-WT	A	WT	-	-	-	1,301	1,301	-	-	-	-	-	-	-
1	2	CND-ICGGZBA-WT	A	WT	-	-	-	3,600	3,600	-	-	-	-	-	-	-
1	2	CND-ICGGZBA-WT	A	WT	15	-4	11	412	412	29	29	-	-	-	-	-
1	2	CND-ICGGZBA-WT	A	WT	106	-	106	394	394	206	206	-	-	-	-	-
1	2	CND-ICGGZBA-WT	A	WT	-	-	-	1,118	1,118	-	-	-	-	-	-	-
1	2	CND-ICGGZBA-WT	A	WT	25	-	25	239,743	239,743	25	25	-	-	-	-	-
1	2	CND-ICGGZBA-WT	A	WT	-	-	-	16,636	16,636	-	-	-	-	-	-	-
1	2	CND-ICGGZBA-WT	A	WT	-	-	-	5,248	5,248	-	-	-	-	-	-	-
1	2	CND-ICGGZBA-WT	A	WT	1,172	-	1,172	1,172	1,172	-	-	-	-	-	-	-
1	2	CND-ICGGZBA-WT	A	WT	13	-	13	722	722	-	-	-	-	-	-	-
1	2	CND-ICGGZBA-WT	A	WT	145	-	145	10,608	10,608	-	-	-	-	-	-	-
1	2	CND-ICGGZBA-WT	A	WT	5,600	-29	5,571	12,072	12,072	10,956	10,956	-	-	-	-	-
1	2	CND-ICGGZBA-WT	A	WT	-	-	-	750	750	7,247	7,247	-	-	-	-	-
1	2	CND-ICGGZBA-WT	A	WT	-	-	-	101	101	-	-	-	-	-	-	-
1	2	CND-ICGGZBA-WT	A	WT	11,368	-	11,368	22,046	22,046	4,868	4,868	-	-	-	-	-
1	2	CND-ICGGZBA-WT	A	WT	-	-	-	1,900	1,900	-	-	-	-	-	-	-
1	2	CND-ICGGZBA-WT	A	WT	-	-	-	133,791	133,791	-	-	-	-	-	-	-
1	2	CND-ICGGZBA-WT	A	WT	-	-	-	47,423	47,423	-	-	-	-	-	-	-
1	2	CND-ICGGZBA-WT	A	WT	11	-	11	78,224	78,224	-	-	-	-	-	-	-
1	2	CND-ICGGZBA-WT	A	WT	680	-57	623	63,467	63,467	3,600	3,600	-	-	-	-	-
1	2	CND-ICGGZBA-WT	A	WT	-	-	-	2,883	2,883	-	-	-	-	-	-	-
1	2	CND-ICGGZBA-WT	A	WT	-	-	-	4,394	4,394	605	605	-	-	-	-	-
1	2	CND-ICGGZBA-WT	A	WT	197	-	197	2,141	2,141	-	-	-	-	-	-	-
1	2	CND-ICGGZBA-WT	A	WT	2,088	-80	2,008	1,820	1,820	1,716	1,716	-	-	-	-	-
1	2	CND-ICGGZBA-WT	A	WT	6,005	-19	5,986	2,349	2,349	6,702	6,702	-	-	-	-	-
1	2	CND-ICGGZBA-WT	A	WT	-	-	-	172	172	24	24	-	-	-	-	-
1	2	CND-ICGGZBA-WT	A	WT	-	-	-	2,728	2,728	-	-	-	-	-	-	-

STAAT VAN DE OPENSTAANDE VERBINTENSSEN

Afdeling	Aard (1)	Regioinstapartikel(1)	Soort (3)	Eiscode	Encours 31/12/A-1	(+)		(-)		Verrekeningstaatsrekeningen								
						Encours 31/12/A-1	Annuïteit verbintenssen vorige jaren	Overgedragen verbintenssen	Nieuwe verbintenssen	Verplichtingen	Openstaande verbintenssen op 31.12	N+1	N+2	N+3	N+4	N+5 (en later)		
1	2	FRO-1FADZZ-LO	A	LO	1.610	-60	1.550	16.041	13.982	59	1.518	59						
1	2	FRO-1FEDZB-WT	A	WT	9.707	153	9.860	3.998	3.830	1.518	6.091	1.518						
1	2	FRO-1FEDZG-WT	A	WT	9.791	-381	9.410	7.424	7.424	6.091	5.113	6.091						
1	2	FRO-1FEDZG-WT	A	WT	8.413	-6	8.419	20.435	20.435	16.405	19.772	16.405						
1	2	FRO-1FEDZG-WT	A	WT	6.614	-6	6.620	2.002	2.002	6.409	6.409	6.409						
1	2	FRO-1FEDZG-WT	A	WT	1.574	-	1.574	5.241	4.740	4.661	4.661	4.661						
1	2	FRO-1FEDZG-WT	A	WT	868	-3	865	6.005	2.707	5.063	4.103	5.063						
1	2	FRO-1FEDZG-LO	A	LO	4.515	-14	4.501	2.376	2.366	10	10	10						
1	2	FRO-1FEDZG-WT	A	WT	3.059	-44	3.015	11.507	6.984	9.024	9.024	9.024						
1	2	FRO-1FEDZG-WT	A	WT	9.967	-450	9.517	3.705	1.168	1.046	1.046	1.046						
1	2	FRO-1FEDZG-WT	A	WT	1.215	-	1.215	11.146	11.146	27.757	25.37	25.37						
1	2	FRO-1FEDZG-WT	A	WT	15.256	-3	15.253	4.727	4.727	1.886	1.429	1.429						
1	2	FRO-1FEDZG-WT	A	WT	135	-39	96	23.715	23.608	107	107	107						
1	2	FRO-1FEDZG-WT	A	WT	19	-19	-	11.470	11.937	14.786	14.786	14.786						
1	2	FRO-1FEDZG-WT	A	WT	134	-134	-	62.003	61.975	158	158	158						
1	2	FRO-1FEDZG-WT	A	WT	149	-149	-	54.442	54.442	-	-	-						
1	2	FRO-1FEDZG-WT	A	WT	149	-149	-	4.593.869	4.593.869	-	-	-						
1	2	FRO-1FEDZG-WT	A	WT	149	-149	-	489.308	489.308	-	-	-						
1	2	FRO-1FEDZG-WT	A	WT	149	-149	-	80.056	80.056	6	6	6						
1	2	FRO-1FEDZG-WT	A	WT	149	-149	-	28.692	28.692	-	-	-						
1	2	FRO-1FEDZG-WT	A	WT	149	-149	-	278.841	278.841	-	-	-						
1	2	FRO-1FEDZG-WT	A	WT	149	-149	-	1.658	1.658	-	-	-						
1	2	FRO-1FEDZG-WT	A	WT	8.582	-8.582	-	7.087	7.087	-	-	-						
1	2	FRO-1FEDZG-WT	A	WT	5.019	-	5.019	108.670	108.670	5.019	5.019	5.019						
1	2	FRO-1FEDZG-WT	A	WT	2.952	-	2.952	2.952	2.952	-	-	-						
1	2	FRO-1FEDZG-WT	A	WT	321	-21	300	187.654	187.654	314	314	314						
1	2	FRO-1FEDZG-WT	A	WT	242.308	-752	241.556	28.285	28.271	148.788	148.788	148.788						
1	2	FRO-1FEDZG-WT	A	WT	2.420	-10	2.410	144.841	144.841	239.609	239.609	239.609						
1	2	FRO-1FEDZG-WT	A	WT	22	-22	22	2.430	2.430	-	-	-						
1	2	FRO-1FEDZG-WT	A	WT	22	-22	22	6.049	6.049	5.031	3.428	3.428						
1	2	FRO-1FEDZG-WT	A	WT	250	-2	250	716	716	22	22	22						
1	2	FRO-1FADZZ-LO	A	LO	967	-8	959	25.601	25.601	3.370	3.370	3.370						
1	2	FRO-1FEDZG-WT	A	WT	48.536	-	48.536	14.210	14.210	57	57	57						
1	2	FRO-1FEDZG-WT	A	WT	882	-882	-	2.246.672	2.250.667	44.541	44.541	44.541						
1	2	FRO-1FEDZG-WT	A	WT	16	-	16	1.030	1.030	2	2	2						
1	2	FRO-1FEDZG-WT	A	WT	6.717	-1	6.716	44.295	44.295	49	49	49						
1	2	FRO-1FEDZG-WT	A	WT	1	-	1	44.986	44.986	24.309	27.394	27.394						
1	2	FRO-1FEDZG-WT	A	WT	9.967	-	9.967	1.358	1.358	1.394	1.394	1.394						
1	2	FRO-1FEDZG-WT	A	WT	2.424	-35	2.389	67.122	67.122	-	-	-						
1	2	FRO-1FEDZG-WT	A	WT	3.242	-	3.242	218	218	-	-	-						
1	2	FRO-1FEDZG-WT	A	WT	17	-1	16	464	464	1	1	1						
1	2	FRO-1FEDZG-WT	A	WT	178	-7.606	178	1.067	1.067	219	219	219						
1	2	FRO-1FEDZG-WT	A	WT	7.608	-	7.608	2.055	2.055	1	1	1						
1	2	FRO-1FEDZG-WT	A	WT	1.784	-83	1.701	21.92	21.92	2.589	2.589	2.589						
1	2	FRO-1FEDZG-WT	A	WT	1.115	-	1.115	4.985	4.985	-1	-1	-1						
1	2	FRO-1FEDZG-WT	A	WT	6.890	-13	6.877	-	-	-	-	-						
1	2	FRO-1FEDZG-WT	A	WT	2.175	-101	2.074	11.44	11.44	139	139	139						
1	2	FRO-1FEDZG-WT	A	WT	9.224	-102	9.122	21.716	21.716	1.332	1.332	1.332						
1	2	FRO-1FEDZG-WT	A	WT	9.224	-	9.224	25	25	55	55	55						
1	2	FRO-1FEDZG-WT	A	WT	9.224	-	9.224	146.997	146.997	11.997	11.997	11.997						
1	2	FRO-1FEDZG-WT	A	WT	9.224	-	9.224	1.983	1.983	7.416	7.416	7.416						
1	2	FRO-1FEDZG-WT	A	WT	99.044	-	99.044	11.888	11.888	14.092	14.092	14.092						
1	2	FRO-1FEDZG-WT	A	WT	5.559	-46	5.513	2.271	2.271	2.136	2.136	2.136						
1	2	FRO-1FEDZG-WT	A	WT	5.559	-	5.559	3.451	3.451	4.333	4.333	4.333						

huishoudboekje en verrekeningstaatsrekeningen

Verrekeningstaatsrekeningen

STAAT VAN DE OPENSTAANDE VERBINTENSSEN

huishoudboekje en verleningsakkoord

Afdeling (1)	Aard (2)	Begrotingsartikel(1) (3)	Soort (B)	Eiscode (4)	Encours 31/12/A-1 (5)	[+] Annuïtering verbintenissen voorge jaren	[+] Overgedragen verbinenissen	[+] Nieuwe verbintenissen	[+] Verplichtingen	Openstaande verbinenissen op 31.12	Verleningsakkoord				
											N+1	N+2	N+3	N+4	N+5 (en later)
1	2	GGD-IGDFZALX-WT	A	WT	155	-12	-143	17.619	17.619	56					
1	2	GGD-IGDFZMA-WT	A	WT	2.468		2.468	688.302	677.119	8.931					
1	2	GGD-IGDFZMXS	A	IS				4.998.882	4.998.882						
1	2	GGD-IGDFZQY-S	A	IS				15.153	15.153	8.679					
1	2	GGD-IGDFZLX-S	A	IS	382		382	2.213.848	2.213.776	454					
1	2	GGD-IGDFZRX-S	A	IS	4.613		4.613	3.303.536	3.286.854	25.475					
1	2	GGD-IGDFZSA-WT	A	WT	10.565		10.565	3.287.771	3.166.771	23.665					
1	2	GGD-IGDFZSK-S	A	IS				101.074	101.074	497					
1	2	GGD-IGDFZSK-LE	A	LE				21.198	21.197	99					
1	2	GGD-IGDFZTLO	A	LO	2.720	-17	2.703	253.224	253.224	11.410					
1	2	GGD-IGDFZZLO	A	LO	18		18	152.385	152.385	48.397					
1	2	GGD-IGDFZZ-WT	A	WT	1.800	-410	1.390	2.617	2.617	1.601					
1	2	GGD-IGDFZPA-WT	A	WT	10.459	-208	10.251	254.983	253.224	11.600					
1	2	GGD-IGDFZPA	A	WT	301.25	-1.229	299.921	132.883	132.883	48.397					
1	2	GGD-IGDFZPA-WT	A	WT	84.148		84.148	139.517	139.517	37.754					
1	2	GGD-IGDFZPA-WT	A	WT	10.900	-7	10.893	112.955	112.955	34.710					
1	2	GGD-IGDFZPA-WT	A	WT	13.402	-568	12.834	231.264	224.454	6.812					
1	2	GGD-IGDFZTH-WT	A	WT	12.052	-38.735	11.664	894.854	849.791	45.063					
1	2	GGD-IGDFZTH-WT	A	WT	200	-25	175	183.872	183.872	18.380					
1	2	GGD-IGDFZTH-WT	A	WT	401		401	30.480	30.480	10					
1	2	GGD-IGDFZTH-WT	A	WT	1.024	-26	998	3.242	2.951	1.339					
1	2	GGD-IGDFZTH-WT	A	WT	1.503		1.503	2.500	2.500	3.403					
1	2	GGD-IGDFZTH-WT	A	WT	1.078	-50	1.028	18.302	18.302	1.312					
1	2	GGD-IGDFZTH-WT	A	WT	312		312	1.779	1.779	2.466					
1	2	GGD-IGDFZTH-WT	A	WT	2		2	8.963	8.963	68					
1	2	GGD-IGDFZTH-WT	A	WT	506		506	1.003	1.003	570					
1	2	GGD-IGDFZTH-WT	A	WT	111		111	1.421	1.421	1.035					
1	2	GGD-IGDFZTH-WT	A	WT	689		689	2.201	2.201	1.685					
1	2	GGD-IGDFZTH-WT	A	WT	153.566	-302	153.264	91.380	46.716	178.525					
1	2	GGD-IGDFZTH-WT	A	WT	45		45	1.093	1.093	650					
1	2	GGD-IGDFZTH-WT	A	WT	1.306		1.306	3.978	3.978	212					
1	2	GGD-IGDFZTH-WT	A	WT	2.338		2.338	6.427	6.427	1.991					
1	2	GGD-IGDFZTH-WT	A	WT		-90	-90	50.852	50.852	313					
1	2	GGD-IGDFZTH-WT	A	WT		-80	-80	111.303	111.303	5					
1	2	GGD-IGDFZTH-WT	A	WT		-17	-17	89.447	89.447	24					
1	2	GGD-IGDFZTH-WT	A	WT	5	-3	2	22.483	22.483	571					
1	2	GGD-IGDFZTH-WT	A	WT	4.003		4.003	1.000	1.000	642					
1	2	GGD-IGDFZTH-WT	A	WT	734		734	2.899	2.899	1.706					
1	2	GGD-IGDFZTH-WT	A	WT				2.624	2.624						
1	2	GGD-IGDFZTH-WT	A	WT				219	219						
1	2	GGD-IGDFZTH-WT	A	WT				687	687						
1	2	GGD-IGDFZTH-WT	A	WT				1.409	1.409						
1	2	GGD-IGDFZTH-WT	A	WT				6.111	6.111						
1	2	GGD-IGDFZTH-WT	A	WT				585	585						
1	2	GGD-IGDFZTH-WT	A	WT				28.807	28.807						
1	2	GGD-IGDFZTH-WT	A	WT	639		639	9.464	9.464	639					
1	2	GGD-IGDFZTH-WT	A	WT	105	-105		24.774	24.774	2.649					
1	2	GGD-IGDFZTH-WT	A	WT	2.722	-271	2.451	10.922	10.922	2.115					
1	2	GGD-IGDFZTH-WT	A	WT	1.857	-9	1.848	3.353	3.353	1.935					
1	2	GGD-IGDFZTH-WT	A	WT	4.819	-61	4.758	6.595	6.595	3.649					
1	2	GGD-IGDFZTH-WT	A	WT	826	-12	814	105.11	105.11	1.400					
1	2	GGD-IGDFZTH-WT	A	WT	66	-21	45	34.342	34.342	75					
1	2	GGD-IGDFZTH-WT	A	WT	27	-49	-22	15.035	15.035	11					
1	2	GGD-IGDFZTH-WT	A	WT	1.361		1.361	5.405	5.405	865					
1	2	GGD-IGDFZTH-WT	A	WT				1.174	1.174						
1	2	GGD-IGDFZTH-WT	A	WT	4.330	-47	4.283	3.874	3.874	95					

STAAIT VAN DE OPENSTAANDE VERBINTENSSEN
huishoudboekje en verbruiksgelden

Afdeling	Aard (1)	Begrotingsartikelen (2)	Sport (3)	ES-code	Encours 31/12/21		[-]		[-]		[-]		Verrekening/afrekenen		N+1	N+2	N+3	N+4	N+5 (en later)	
					Encours 31/12/21	Encours 31/12/21	Annullering verbintenissen vorige jaren	Overgedragen verbintenissen	Nieuwe verbintenissen	Verplichtingen	Openstaande verbintenissen op 31.12	N+1	N+2	N+3						N+4
1	2	HBO-HHEDZAA-WT	A	WT	216	-	1	215	327	222	320	220	100	-	220					
1	2	HBO-HHEDZA-LO	A	LO	1265	-	1265	1265	78700	78700	913	795	118	-	795					
1	2	HBO-HHEDZC-WT	A	WT	-	-	-	-	287	287	913	3119	118	-	3119					
1	2	HBO-HHEDZD-WT	A	WT	-	-	-	-	408	408	36	71	24	-	71					
1	2	HBO-HHEDZE-WT	A	WT	-	-	-	-	15597	15597	20065	15597	6444	-	15597					
1	2	HBO-HHEDZF-WT	A	WT	2448	-3	-3	2445	2392	2392	17621	6444	-	17621						
1	2	HBO-HHEDZG-WT	A	WT	45	-	-	45	176	176	60	60	-	-	60					
1	2	HBO-HHEDZHA-WT	A	WT	-	-	-	-	287246	287246	2000	2000	-	-	2000					
1	2	HBO-HHEDZHB-WT	A	WT	-	-	-	-	900	900	-	-	-	-	-					
1	2	HBO-HHEDZHC-WT	A	WT	-	-	-	-	121	121	23	121	-	-	23					
1	2	HBO-HHEDZHD-WT	A	WT	-	-	-	-	31008	31008	-	-	-	-	-					
1	2	HBO-HHEDZHE-WT	A	WT	2	-2	-2	-	-	-	-	-	-	-	-					
1	2	HBO-HHEDZHF-WT	A	WT	4	4	4	4	83	83	69	69	-	-	69					
1	2	HBO-HHEDZHG-WT	A	WT	8	-8	-8	-8	11	11	11	11	-	-	11					
1	2	HBO-HHEDZHH-WT	A	WT	39	-39	-39	-39	39	39	39	39	-	-	39					
1	2	HBO-HHEDZHI-WT	A	WT	39	-39	-39	-39	39	39	39	39	-	-	39					
1	2	HBO-HHEDZIJ-WT	A	WT	39	-39	-39	-39	39	39	39	39	-	-	39					
1	2	HBO-HHEDZJK-WT	A	WT	475	-475	-475	-475	25551	25551	364	364	-	-	364					
1	2	HBO-HHEDZKL-WT	A	WT	5196	-5196	-5196	-5196	31790	31790	14504	14504	-	-	14504					
1	2	HBO-HHEDZKM-WT	A	WT	4016	-4016	-4016	-4016	1826	1826	4772	1826	-	-	4772					
1	2	HBO-HHEDZKN-WT	A	WT	60486	-60486	-60486	-60486	46271	46271	64402	64402	-	-	64402					
1	2	HBO-HHEDZKO-WT	A	WT	68	-68	-68	-68	504	504	178	178	-	-	178					
1	2	HBO-HHEDZKQ-WT	A	WT	-	-	-	-	378393	378393	3	3	-	-	3					
1	2	HBO-HHEDZKR-WT	A	WT	2	2	2	2	108892	108892	-	-	-	-	-					
1	2	HBO-HHEDZKS-WT	A	WT	-	-	-	-	8001	8001	-	-	-	-	-					
1	2	HBO-HHEDZKT-WT	A	WT	-	-	-	-	7000	7000	-	-	-	-	-					
1	2	HBO-HHEDZKU-WT	A	WT	-	-	-	-	53089	53089	-	-	-	-	-					
1	2	HBO-HHEDZKV-WT	A	WT	-	-	-	-	1	1	-	-	-	-	-					
1	2	HBO-HHEDZKW-WT	A	WT	1288	-1288	-1288	-1288	8049	8049	1353	1353	-	-	1353					
1	2	HBO-HHEDZKX-WT	A	WT	-	-	-	-	5641	5641	-	-	-	-	-					
1	2	HBO-HHEDZKY-WT	A	WT	-	-	-	-	1838	1838	-	-	-	-	-					
1	2	HBO-HHEDZKZ-WT	A	WT	-	-	-	-	568966	568966	4368	4368	-	-	4368					
1	2	HBO-HHEDZL0-WT	A	WT	26817	-26817	-26817	-26817	26832	26832	26026	26026	-	-	26026					
1	2	HBO-HHEDZL1-WT	A	WT	-	-	-	-	33547	33547	-	-	-	-	-					
1	2	HBO-HHEDZL2-WT	A	WT	9661	-9661	-9661	-9661	30994	30994	-	-	-	-	-					
1	2	HBO-HHEDZL3-WT	A	WT	2581	-2581	-2581	-2581	45947	45947	-	-	-	-	-					
1	2	HBO-HHEDZL4-WT	A	WT	13762	-13762	-13762	-13762	8083	8083	5520	5520	-	-	5520					
1	2	HBO-HHEDZL5-WT	A	WT	6	-6	-6	-6	1000	1000	6	6	-	-	6					
1	2	HBO-HHEDZL6-WT	A	WT	784	-784	-784	-784	466727	466727	784	784	-	-	784					
1	2	HBO-HHEDZL7-WT	A	WT	174	-174	-174	-174	26720	26720	174	174	-	-	174					
1	2	HBO-HHEDZL8-WT	A	WT	48	-48	-48	-48	3883	3883	3529	3529	-	-	3529					
1	2	HBO-HHEDZL9-WT	A	WT	-	-	-	-	9554	9554	-	-	-	-	-					
1	2	HBO-HHEDZL0-WT	A	WT	413	-413	-413	-413	64739	64739	470	470	-	-	470					
1	2	HBO-HHEDZL1-WT	A	WT	422	-422	-422	-422	456	456	19	19	-	-	19					
1	2	HBO-HHEDZL2-WT	A	WT	453	-453	-453	-453	21376	21376	20961	20961	-	-	20961					
1	2	HBO-HHEDZL3-WT	A	WT	-	-	-	-	188824	188824	-	-	-	-	-					
1	2	HBO-HHEDZL4-WT	A	WT	-	-	-	-	44427	44427	172	172	-	-	172					
1	2	HBO-HHEDZL5-WT	A	WT	3	-3	-3	-3	5516	5516	2237	2237	-	-	2237					
1	2	HBO-HHEDZL6-WT	A	WT	5195	-5195	-5195	-5195	9680	9680	5639	5639	-	-	5639					
1	2	HBO-HHEDZL7-WT	A	WT	1028	-1028	-1028	-1028	106	106	2	2	-	-	2					
1	2	HBO-HHEDZL8-WT	A	WT	28	-28	-28	-28	1869	1869	1451	1451	-	-	1451					
1	2	HBO-HHEDZL9-WT	A	WT	25	-25	-25	-25	184	184	184	184	-	-	184					
1	2	HBO-HHEDZL0-WT	A	WT	604	-604	-604	-604	21654	21654	37971	37971	-	-	37971					
1	2	HBO-HHEDZL1-WT	A	WT	331	-331	-331	-331	170	170	1434	1434	-	-	1434					
1	2	HBO-HHEDZL2-WT	A	WT	-	-	-	-	6186	6186	719	719	-	-	719					
1	2	HBO-HHEDZL3-WT	A	WT	1	-1	-1	-1	5126	5126	872	872	-	-	872					
1	2	HBO-HHEDZL4-WT	A	WT	1	-1	-1	-1	16443	16443	61	61	-	-	61					
1	2	HBO-HHEDZL5-WT	A	WT	5	-5	-5	-5	358	358	175	175	-	-	175					
1	2	HBO-HHEDZL6-WT	A	WT	3838	-3838	-3838	-3838	4328	4328	3410	3410	-	-	3410					
1	2	HBO-HHEDZL7-WT	A	WT	345	-345	-345	-345	59	59	82	82	-	-	82					

STAAT VAN DE OPENSTAANDE VERBINTENSSEN

huishoudboekje en verleningsakkoord

Afdeling (1)	Aard (2)	Regioinstap (3)	Soort (4)	Eiscode (5)	Encours 31/12/A-1 (6)	Annuïtering verbintenissen vorige jaren (7)	Overgedragen verbintenissen (8)	Nieuwe verbintenissen (9)	[+]			Openstaande verbintenissen op 31.12 (12)	N+1	N+2	N+3	N+4	N+5 (en later)		
									Verplichtingen (10)	Verplichtingen (11)	Verplichtingen (11)								
1	5	GF3-LOGG5QW-S	A	IS	-	-	-	-	-	-	-	-	13.280						
1	5	SA0-15P35DY-S	A	IS	-	-	-	13.889	-23.136	13.889	-	-							
1	5	SA0-15G5EYV-S	A	IS	-	-	-	43.066	43.066	43.066	-	-							
3	2	GF3-3GF2BA-WT	A	WT	34	-	-	3.812	3.812	3.812	-	-							
3	2	HRC-3HCACB-WT	A	WT	118	-	-	118	964	964	-	-	118						
3	2	HBB-3HCACB-LO	A	LO	353	-9	-	344	46	400	-	-	410						
3	2	HRE-3HCACB-LO	A	LO	11	-	-	2.261	2.261	2.261	-	-	11						
3	2	HRE-3HCACB-WT	A	WT	43	-	-	1.307	1.307	1.307	-	-	42						
3	2	HBI-3HDZFD-WT	A	WT	14	-4	-	614	614	614	-	-	5						
3	2	HBI-3HDZFD-LO	A	LO	847	-	-	801	847	801	-	-	4						
3	2	HRE-3HCACB-LO	A	LO	64	-	-	352	374	352	-	-	42						
3	2	HRC-3HCACB-WT	A	WT	931	-	-	24.577	24.577	24.577	-	-	793						
3	2	MBU-3MHZEA-WT	A	WT	396	-	-	396	396	396	-	-	364						
3	2	MBU-3MHZEA-WT	A	WT	418	-	-	483	50	50	-	-	3.013						
3	2	MBU-3MHZEA-WT	A	WT	2	-112	-	2	2	2	-	-	2						
3	2	MBU-3MHZEA-WT	A	WT	422	-	-	422	422	422	-	-	371						
3	2	MBU-3MHZEA-WT	A	WT	500	-	-	500	500	500	-	-	468						
3	2	MBU-3MHZEA-WT	A	WT	6.095	-	-	6.095	107	107	-	-	6.095						
3	2	MBU-3MHZEA-WT	A	WT	287.058	-2.183	-	284.875	111.585	111.585	-	-	298.816						
3	2	MBU-3MHZEA-WT	A	IS	252	-	-	252	185	185	-	-	185						
3	2	MBU-3MHZEA-WT	A	WT	15	-	-	15	15	15	-	-	15						
3	2	MBU-3MHZEA-WT	A	WT	124.442	-1.115	-	123.327	48.914	48.914	-	-	98.330						
3	2	MBU-3MHZEA-WT	A	WT	5.547	-	-	5.547	3.966	3.966	-	-	9.497						
3	2	MBU-3MHZEA-WT	A	WT	58	-12	-	46	8	8	-	-	38						
3	2	MBU-3MHZEA-WT	A	WT	1.102.472	-3.752	-	1.108.720	666.693	666.693	-	-	1.298.872						
3	2	MBU-3MHZEA-WT	A	WT	2.798	-	-	2.688	99.650	99.650	-	-	2.447						
3	2	MBU-3MHZEA-WT	A	WT	43.616	-20	-	43.596	1.948	1.948	-	-	3.412						
3	2	MBU-3MHZEA-WT	A	WT	3.074	-2.640	-	3.074	854	854	-	-	2.007						
3	2	MBU-3MHZEA-WT	A	IS	1.383	-	-	1.383	10.974	10.974	-	-	2.007						
3	2	MBU-3MHZEA-WT	A	WT	698.478	-21.385	-	677.093	144.307	144.307	-	-	717.140		4.325	3.248	1.129		
3	2	GM-3CECFB-WT	A	WT	41	-	-	41	41	41	-	-	36.675						
3	2	GM-3CECFB-WT	A	WT	13	-13	-	13	205.101	205.101	-	-	36.675						
3	2	GM-3CECFB-WT	A	IS	1	-	-	1	50	50	-	-	50						
3	2	GM-3CECFB-WT	A	IS	12.473	-2	-	12.471	2.490	2.490	-	-	9.311						
3	2	GM-3CECFB-WT	A	WT	1	-	-	1	3.318	3.318	-	-	1						
3	2	GM-3CECFB-WT	A	IS	127.946	-683	-	127.263	44.384	44.384	-	-	132.209						
3	2	GM-3CECFB-WT	A	WT	5.734	-	-	5.734	1.122	1.122	-	-	8.145						
3	2	GM-3CECFB-WT	A	IS	401	-2	-	399	968	968	-	-	968						
3	2	GM-3CECFB-WT	A	WT	37.975	-1.021	-	36.954	50.320	50.320	-	-	199		8.842	5.593			
3	2	GM-3CECFB-WT	A	WT	279	-11	-	268	1.130	1.130	-	-	56.213						
3	2	GM-3CECFB-WT	A	WT	39.971	-1.162	-	38.809	31.982	31.982	-	-	58.157						
3	2	GM-3CECFB-WT	A	IS	2.834	-	-	2.114	1.075	1.075	-	-	3.069						
3	2	GM-3CECFB-WT	A	IS	14.391	-653	-	13.738	3.800	3.800	-	-	14.015						
3	2	GM-3CECFB-WT	A	WT	1.286	-97	-	1.189	590	590	-	-	1.230		274				
3	2	GM-3CECFB-WT	A	WT	5.044	-90	-	4.954	36.786	36.786	-	-	31.798		518	232	16		
3	2	GM-3CECFB-WT	A	WT	1.597	-280	-	1.317	2.323	2.323	-	-	783						
3	2	GM-3CECFB-WT	A	WT	1.613	-68	-	1.545	742	742	-	-	1.371						
3	2	GM-3CECFB-WT	A	WT	9.744	-	-	9.744	1.462	1.462	-	-	13.712						
3	2	GM-3CECFB-WT	A	PA	17.011	-1.522	-	15.489	15.782	15.782	-	-	168.022						
3	2	GM-3CECFB-WT	A	WT	282	-205	-	77	328	296	-	-	109						
3	2	GM-3CECFB-WT	A	WT	25	-	-	25	207	207	-	-	207						
3	2	GM-3CECFB-WT	A	WT	5.942	-528	-	5.414	10.904	8.715	-	-	7.603						
3	2	GM-3CECFB-WT	A	WT	10.726	-10.342	-	1.216	10.992	1.217	-	-	1.217						
3	2	GM-3CECFB-WT	A	WT	211	-11	-	200	1.068	1.096	-	-	172						
3	2	GM-3CECFB-WT	A	IS	-1	-	-	15.067	15.067	15.067	-	-	1						
3	2	GM-3CECFB-WT	A	LO	400	-25	-	375	3.946	3.946	-	-	152						
3	2	GM-3CECFB-WT	A	WT	17.706	-72	-	17.634	22.331	22.331	-	-	17.327						
3	2	GM-3CECFB-WT	A	WT	6.381.752	-124.752	-	6.257.000	33.778.808	33.778.808	-	-	2.698.867		147.555	61.113	17.831		3.541
1	4	CRD-ICGAGZ-LO	B	LO	136	-	-	136	1	1	-	-	367						
1	4	CRD-ICGAGZ-WT	B	WT	136	-	-	136	1	1	-	-	367						

STAAT VAN DE OPENSTAANDE VERBINTENSSEN

Afdeling (1)	Aard (1)	Regelingsparagraaf (1) (2)	Soort (3)	ES-code	[+]		[-]		Verrekeningstakeover					N+5 (in later)
					Encours 31/12/1	Amulking verbintenssen voorge jaren	Overgedragen verbintenssen	Neuwe verbintenssen	Verplichtingen	Openstaande verbintenssen op 31.12	N+1	N+2	N+3	
1	4	GE0-104E-RM-15	B	IS	183	163	250	1896	413	283	120	10	-	-
1	4	GE0-104E-RQ-15	B	IS	-	-	1.896	8.400	-	-	-	-	-	-
1	4	GE0-104E-RB-15	B	IS	-	-	8.400	4.794	-	-	-	-	-	-
1	4	GE0-104E-RK-15	B	IS	-	-	4.794	1.000	-	-	-	-	-	-
1	4	GE0-104E-RH-15	B	IS	-	-	1.000	158	-	-	-	-	-	-
1	4	GE0-104E-PP-15	B	IS	-	-	158	906	-	-	-	-	-	-
1	4	GE0-104E-TR-15	B	WT	688	688	906	102	-	16	-	-	-	-
1	4	GE0-104E-TB-15	B	WT	-	-	102	200	-	634	-	-	-	-
1	4	GE0-104E-GZ-10	B	LO	-	-	200	283	-	1	-	-	-	-
1	4	GE0-104E-GH-15	B	WT	441	483	283	2	-	328	-	-	-	-
1	4	SA0-15AMAZZ-10	B	LO	-	-	2	14	-	200	-	-	-	-
1	4	SA0-15AMAZZ-15	B	LO	3	3	13	636	-	14	-	-	-	-
1	4	SA0-15AMAZZ-10	B	LO	-	-	636	165	-	-	-	-	-	-
1	4	SA0-15AMAZZ-15	B	LO	-	-	165	39.900	-	37.947	-	-	-	-
1	4	SA0-15AMAZZ-10	B	WT	6.499	6.345	39.900	830	-	84	-	-	-	-
1	4	SA0-15AMAZZ-15	B	WT	46	-1.008	47	-1.039	-	84	-	-	-	-
1	4	SA0-15AMAZZ-10	B	WT	404	335	1.628	734	-	1.229	-	-	-	-
1	4	SA0-15AMAZZ-15	B	LO	1.710	1.207	423	400	-	3	-	-	-	-
1	4	SA0-15AMAZZ-10	B	LO	437.551	15.869	712.933	559.211	-	569.487	-	-	-	-
1	4	SA0-15AMAZZ-15	B	WT	-	-	-	-	-	1.682	-	-	-	-
C. Verintenssen gefinancierd met toelag van Vlaamse ministerie					437.551	15.869	712.933	559.211	575.374	569.487	3.471	1.682	390	344
D1. Verintenssen gefinancierd met eigen ontvangsten					-	-	-	-	-	-	-	-	-	-
D2. Verintenssen gefinancierd met toelagen met de toelag van Vlaamse ministerie					-	-	-	-	-	-	-	-	-	-
E. Andere verbintenssen					-	-	-	-	-	-	-	-	-	-
ALGEMEEN TOTAAL					6.819.930	-100.061	36.461.291	54.887.792	8.272.261	6.041.300	151.026	62.800	1.221	3.885

Nr.	316380841				VO 14
definitief					
ESR code	ESR Beschrijving	Begroting	Eindtoestand	Afwijking Absoluut	Afwijking Procentueel
0	NIET-VERDEELDE ONTVANGSTEN	1 508 392	10 681 621	9 173 229	608%
06	Ontvangsten te verdelen over hoofdgroepen 1 tot en met 9				
08	Interne verrichtingen	1 508 392	10 681 621	9 173 229	608%
08.10	Diverse interne verrichtingen en opnemingen uit reservefondsen				
08.21	Overgedragen overschot vorige boekjaren	745 859	-	-745 859	-100%
08.22	Over te dragen tekort van het boekjaar	762 533	10 681 621	9 919 088	1301%
1	LOPENDE ONTVANGSTEN VAN GOEDEREN EN DIENSTEN (CONSUMPTIEBESTEDINGEN)	315 860	374 079	58 219	18%
16	Verkoop van niet-duurzame goederen en diensten	315 236	374 079	58 843	19%
18	Ontvangsten afkomstig van wegen- en waterbouwkundige werken	624	-	-624	-100%
19	Productie van investeringsgoederen in eigen beheer	-	-	-	-
2	RENTEN EN INKOMSTEN UIT EIGENDOM	138 234	132 973	-5 261	-4%
26	Rente van overheidsvorderingen	12 158	27 643	15 485	127%
28	Overige opbrengsten van vermogen	126 076	105 330	-20 746	-16%
3	INKOMENSOVERDRACHTEN VAN ANDERE SECTOREN	15 503 199	14 861 828	-641 371	-4%
36	Indirecte belastingen en heffingen	6 035 806	5 904 786	-131 020	-2%
37	Directe belastingen en bijdragen gestort aan de socialezekeringsinstellingen	8 450 037	8 510 740	60 703	1%
38	Overige inkomensoverdrachten van bedrijven, financiële instellingen, vzw's t.b.v. de gezinnen en van gezinnen en ontvangen subsidies	371 150	287 263	-83 887	-23%
39	Inkomensoverdrachten van het buitenland	646 206	159 039	-487 167	-75%
4	INKOMENSOVERDRACHTEN BINNEN DE OVERHEIDSECTOR	29 979 572	30 501 124	521 552	2%
46	Inkomensoverdrachten binnen een institutionele groep	199 066	721 322	522 256	262%
46.10	Van de institutionele overheid (NMG + IVAzrp)	94 809	529 001	434 192	458%
46.20	Van niet-organieke begrotingsfondsen				
46.30	Van een DAB	54 852	54 957	105	0%
46.40	Van een VOI, IVArp, EVApr, SAR en EV	48 925	129 149	80 224	164%
46.50	Van onderwijsinstellingen van de institutionele overheid	100	333	233	233%
46.60	Van vzw's van de overheid	380	380	-	0%
46.70	Van andere eenheden van de overheid	-	7 502	7 502	
47	Inkomensoverdrachten van de socialezekerheidsinstellingen	3 843	152	-3 691	-96%
48	Inkomensoverdrachten van lokale overheden	638	1 060	422	66%
49	Inkomensoverdrachten van andere institutionele groepen (federale overheid, gemeenschappen, gewesten, gemeenschapscommissies)	29 776 025	29 778 590	2 565	0%
5	KAPITAALOVERDRACHTEN VAN ANDERE SECTOREN	1 651 413	1 893 341	241 928	15%
56	Vermogensheffingen	1 613 966	1 583 552	-30 414	-2%
57	Kapitaaloverdrachten van bedrijven en financiële instellingen (exclusief vermogensheffingen)	31 188	37 676	6 488	21%
58	Kapitaaloverdrachten van vzw's t.b.v. de gezinnen en van gezinnen (exclusief vermogensheffingen)	30	467	437	1457%
59	Kapitaaloverdrachten van het buitenland	6 229	271 646	265 417	4261%
6	KAPITAALOVERDRACHTEN BINNEN DE OVERHEIDSECTOR	1 363 422	924 266	-439 156	-32%
66	Kapitaaloverdrachten binnen een institutionele groep	1 363 422	923 624	-439 798	-32%
66.11	Investeringsbijdragen van de institutionele overheid	1 360 603	921 046	-439 557	-32%
66.12	Overige kapitaaloverdrachten van de institutionele overheid	-	-	-	-
66.21	Investeringsbijdragen van niet-organieke begrotingsfondsen	-	-	-	-
66.22	Overige kapitaaloverdrachten van niet-organieke begrotingsfondsen	-	-	-	-
66.31	Investeringsbijdragen van een DAB	-	-	-	-
66.32	Overige kapitaaloverdrachten van een DAB	-	-	-	-
66.41	Investeringsbijdragen van een VOI, IVArp, EVApr, SAR en EV	-	-	-	-
66.42	Overige kapitaaloverdrachten van een VOI, IVArp, EVApr, SAR en EV	2 819	2 578	-241	-9%
66.51	Investeringsbijdragen van onderwijsinstellingen van de institutionele overheid	-	-	-	-
66.52	Overige kapitaaloverdrachten van onderwijsinstellingen van de institutionele overheid	-	-	-	-
66.61	Investeringsbijdragen van vzw's van de overheid	-	-	-	-
66.62	Overige kapitaaloverdrachten van vzw's van de overheid	-	-	-	-
66.71	Investeringsbijdragen van andere eenheden van de overheid	-	-	-	-
66.72	Overige kapitaaloverdrachten van andere eenheden van de overheid	-	-	-	-
67	Kapitaaloverdrachten van de socialezekerheidsinstellingen	-	-	-	-
68	Kapitaaloverdrachten van lokale overheden	-	642	642	
69	Kapitaaloverdrachten van andere institutionele groepen (federale overheid, gemeenschappen, gewesten, gemeenschapscommissies)	-	-	-	-
7	DESINVESTERINGEN	23 717	14 516	-9 201	-39%
76	Verkoop van onroerende goederen in het binnenland	22 860	13 410	-9 450	-41%
77	Verkoop van overige investeringsgoederen, waaronder immateriële goederen	857	1 106	249	29%
78	Voorraadverminderingen	-	-	-	-
8	KREDIETAFLOSSINGEN EN VEREFFENINGEN VAN DEELNEMINGEN; ANDERE FINANCIËLE PRODUCTEN	807 304	729 708	-77 596	-10%
86	Kredietaflossingen door en vereffeningen van deelnemingen in bedrijven en financiële instellingen en anders financiële producten	272 204	270 162	-2 042	-1%
87	Kredietaflossingen door vzw's t.b.v. de gezinnen en door gezinnen	19 169	18 363	-806	-4%
88	Kredietaflossingen door en vereffening van deelnemingen in het buitenland	133 599	114 606	-18 993	-14%
89	Kredietaflossingen binnen de overheidssector	382 332	326 577	-55 755	-15%
9	OVERHEIDSSCHULD	6 732 854	3 025 031	-3 707 823	-55%
96	Opbrengst van leningen met een looptijd van meer dan één jaar	6 732 854	3 025 031	-3 707 823	-55%
97	Aanmuntingen	-	-	-	-
98	Verhoging van het eigen vermogen	-	-	-	-
99	Opbrengst van voorschotten	-	-	-	-
	TOTAAL ONTVANGSTEN	58 023 967	63 138 487	5 114 520	9%

Nr.	316380841	VO 14			
definitief					
ESR code	ESR Beschrijving	Begroting	Eindtoestand	Afwijking Absoluut	Afwijking Procentueel
0	NIET- VERDEELDE UITGAVEN	1 951 760	8 141 180	6 189 420	317%
01	Uitgaven te verdelen over de hoofdgroepen 1 tot en met 9	1 202 535	-	-1 202 535	-100%
03	Interne verrichtingen	749 225	8 141 180	7 391 955	987%
03.10	Diverse interne verrichtingen en spijzen van reservefonds	-	-	-	-
03.21	Overgedragen tekort vorige boekjaren	15 087	8 141 180	8 126 093	53862%
03.22	Over te dragen overschot van het boekjaar	734 138	-	-734 138	-100%
04	Annuliteiten met betrekking tot financiële leasing	-	-	-	-
1	LOPENDE UITGAVEN VOOR GOEDEREN EN DIENSTEN (CONSUMPTIEBESTEDINGEN)	3 125 775	3 106 423	-19 352	-1%
11	Lonen en sociale lasten	1 522 433	1 508 456	-13 977	-1%
12	Aankoop van niet-duurzame goederen en diensten	1 204 605	1 214 011	9 406	1%
14	Herstel en niet-waardevermeerderend onderhoud van wegen- en waterbouwkundige werken	398 737	383 956	-14 781	-4%
2	RENTEN EN HUURGELDEN VAN GRONDEN	196 083	196 730	647	0%
21	Rente op overheidsschuld	196 083	195 757	-326	0%
24	Huurgelden van gronden	-	973	973	-
25	Uitbetaalde dividenden	-	-	-	-
3	INKOMENSOVERDRACHTEN AAN ANDERE SECTOREN	8 672 815	8 079 341	-593 474	-7%
31	Exploitatiesubsidies	2 576 575	3 521 625	945 050	37%
32	Inkomensoverdrachten, die geen exploitatiesubsidies zijn, aan bedrijven en financiële instellingen	189 509	11 034	-178 475	-94%
33	Inkomensoverdrachten aan vzw's t.b.v. de gezinnen	3 328 282	1 672 304	-1 655 978	-50%
34	Inkomensoverdrachten aan gezinnen	2 551 313	2 815 469	264 156	10%
35	Inkomensoverdrachten aan het buitenland	27 136	58 905	31 773	117%
4	INKOMENSOVERDRACHTEN BINNEN DE OVERHEIDSECTOR	35 621 411	35 739 920	118 509	0%
41	Inkomensoverdrachten binnen een institutionele groep	19 813 889	19 802 350	-11 539	0%
41.10	Aan de institutionele overheid (MVG + IVAzrp)	20 393	23 335	2 942	14%
41.20	Aan niet-organieke begrotingsfondsen	-	-	-	-
41.30	Aan een DAB	465 680	558 751	93 071	20%
41.40	Aan een VOI, IVAzrp, EVAzrp, SAR en EV	15 911 484	15 812 392	-99 092	-1%
41.50	Aan onderwijsinstellingen van de institutionele overheid	2 603 575	2 601 664	-1 911	0%
41.60	Aan vzw's van de overheid	210 889	209 199	-1 690	-1%
41.70	Aan andere eenheden van de overheid	601 868	597 009	-4 859	-1%
42	Inkomensoverdrachten aan de socialezekerheidsinstellingen	19 776	44 173	24 397	123%
43	Inkomensoverdrachten aan lokale overheden	6 281 367	6 522 187	240 820	4%
44	Inkomensoverdrachten aan het gesubsidieerd autonoom onderwijs	9 372 671	9 286 756	-85 915	-1%
45	Inkomensoverdrachten aan andere institutionele groepen (federale overheid, gemeenschappen, gewesten, gemeenschapscommissies)	133 708	84 454	-49 254	-37%
5	KAPITAALOVERDRACHTEN AAN ANDERE SECTOREN	579 234	578 014	-1 220	0%
51	Kapitaaloverdrachten aan bedrijven en financiële instellingen	174 817	219 005	44 188	25%
52	Kapitaaloverdrachten aan vzw's t.b.v. de gezinnen	74 822	63 557	-11 265	-15%
53	Kapitaaloverdrachten aan gezinnen	168 011	152 895	-15 116	-9%
54	Kapitaaloverdrachten aan het buitenland	161 584	142 557	-19 027	-12%
6	KAPITAALOVERDRACHTEN BINNEN DE OVERHEIDSECTOR	2 734 110	2 956 267	222 157	8%
61	Kapitaaloverdrachten binnen een institutionele groep	2 535 524	2 486 692	-49 232	-2%
61.11	Investeringsbijdragen aan de institutionele overheid (MVG + IVAzrp)	3 496	5 630	2 134	61%
61.12	Overige kapitaaloverdrachten aan de institutionele overheid (MVG + IVAzrp)	-	-	-	-
61.21	Investeringsbijdragen aan niet-organieke begrotingsfondsen	-	-	-	-
61.22	Overige kapitaaloverdrachten aan niet-organieke begrotingsfondsen	-	-	-	-
61.31	Investeringsbijdragen aan een DAB	1 011 983	918 912	-93 071	-9%
61.32	Overige kapitaaloverdrachten aan een DAB	-	-	-	-
61.41	Investeringsbijdragen aan een VOI, IVAzrp, EVAzrp, SAR en EV	944 750	1 001 865	57 115	6%
61.42	Overige kapitaaloverdrachten aan een VOI, IVAzrp, EVAzrp, SAR en EV	341 814	325 229	-16 585	-5%
61.51	Investeringsbijdragen aan onderwijsinstellingen van de institutionele overheid	34 626	70 328	35 702	103%
61.52	Overige kapitaaloverdrachten aan onderwijsinstellingen van de institutionele overheid	33 644	-	-33 644	-100%
61.61	Investeringsbijdragen aan vzw's van de overheid	3 204	5 100	1 896	59%
61.62	Overige kapitaaloverdrachten aan vzw's van de overheid	-	-	-	-
61.71	Investeringsbijdragen aan andere eenheden van de overheid	106 453	88 175	-18 278	-17%
61.72	Overige kapitaaloverdrachten aan andere eenheden van de overheid	55 954	71 453	15 499	28%
62	Kapitaaloverdrachten aan de socialezekerheidsinstellingen	-	-	-	-
63	Kapitaaloverdrachten aan lokale overheden	153 142	209 191	56 049	37%
64	Kapitaaloverdrachten aan het gesubsidieerd autonoom onderwijs	15 426	225 727	210 301	1363%
65	Kapitaaloverdrachten aan andere institutionele groepen (federale overheid, gemeenschappen, gewesten, gemeenschapscommissies)	29 618	34 657	5 039	17%
7	INVESTERINGEN	1 067 840	752 601	-315 239	-30%
71	Aankoop van gronden en gebouwen in het binnenland	89 502	174 149	85 647	97%
72	Nieuwbouw van gebouwen	89 450	40 272	-49 178	-55%
73	Wegen- en waterbouwkundige werken	810 434	489 319	-321 115	-40%
74	Vererving van overige investeringsgoederen, waaronder immateriële goederen	79 454	48 861	-30 593	-39%
75	Voorraadtoename	-	-	-	-
8	KREDIETVERLENINGEN EN DEELNEMINGEN; ANDERE FINANCIËLE PRODUCTEN	3 321 475	2 716 492	-604 983	-18%
81	Kredietverleningen aan en deelnemingen in bedrijven en financiële instellingen en andere financiële producten	1 065 635	455 802	-609 833	-57%
82	Kredietverleningen aan vzw's t.b.v. de gezinnen	10 000	27	-9 973	-100%
83	Kredietverleningen aan gezinnen	7 302	34 631	27 329	374%
84	Kredietverleningen aan en deelnemingen in het buitenland	-	223 033	223 033	-
85	Kredietverleningen binnen de overheidsector	2 238 538	2 002 999	-235 539	-11%
9	OVERHEIDSSCHULD	753 464	871 519	118 055	16%
91	Aflossingen van leningen met een looptijd van meer dan één jaar	753 464	871 519	118 055	16%
92	Ontmuntingen	-	-	-	-
93	Verlaging van het eigen vermogen	-	-	-	-
94	Terugbetaling van voorschotten	-	-	-	-
	TOTAAL UITGAVEN	58 023 967	63 138 487	5 114 520	9%
	Evenwicht Totale Ontvangsten vs Uitgaven: moet 0 zijn	-	-	-	-
	ESR-ontvangsten	47 412 929	47 057 181	-355 748	-1%
	ESR-uitgaven	30 849 990	29 120 254	-1 729 736	-6%
	ESR-vorderingensaldo	16 562 939	17 936 927	1 373 988	8%
	Begrotingssaldo: opbouw (+) / intering (-)	-759 167	-2 940 441	-1 781 274	-235%

Nr.	316380841				VO 14
definitief					
ESR code	ESR Beschrijving	Begroting	Eindtoestand	Afwijking Absoluut	Afwijking Procentueel
ESR code	ESR Beschrijving	Begroting	Eindtoestand	Afwijking Absoluut	Afwijking Procentueel
	Totaal Ontvangsten	58 023 967	63 138 487	5 114 520	9%
ESR 9	Leningen	6 732 854	3 025 031	-3 707 823	-55%
ESR 8	KVD	807 304	729 708	-77 596	-10%
46.1-66.1	Toelagen MVG	1 455 412	1 450 047	-5 365	0%
ESR 46.3-7 en	Toelagen DAB, RP				
ESR 66.3-7		107 076	194 899	87 823	82%
ESR 08.21	Overgedragen overschot	745 859	-	-745 859	-100%
ESR 08.22	Over te dragen tekort	762 533	10 681 621	9 919 088	1301%
ESR 08.10	Interne Verrichtingen	-	-	-	
	Totaal ESR-gecorrigeerde ontvangsten	47 412 929	47 057 181	-355 748	-1%
	Totaal Uitgaven	58 023 967	63 138 487	5 114 520	9%
ESR 9	Afslossing Schuld	753 464	871 519	118 055	16%
ESR 8	KVD	3 321 475	2 716 492	-604 983	-18%
41.1-61.1	Toelagen MVG	23 889	28 965	5 076	21%
ESR 41.3-7 en	Toelagen DAB, RP				
ESR 61.3-7		22 325 924	22 260 077	-65 847	0%
ESR 03.22	Over te dragen overschot	734 138	-	-734 138	-100%
ESR 03.21	Overgedragen tekort	15 087	8 141 180	8 126 093	53862%
ESR 03.10	Interne verrichtingen	-	-	-	
	Totaal ESR-gecorrigeerde uitgaven	30 849 990	29 120 254	-1 729 736	-6%
	Begrotingssaldo: opbouw (+) / intering (-)	-759 167	-2 540 441	-1 781 274	-235%
	ESR-Vorderingsaldo	16 562 939	17 936 927	1 373 988	8%

Nr.	316380841	VO 15
definitief		

AFSTEMMING INTERNE STROMEN

* Voor project- en investeringsdoelstellingen geldt ook een kasmatige afstemming (ie hoeveel werd kasmatig ontvangen, alsook hoeveel die tegenpartij kasmatig heeft betaald).

Werkingsdoelstellingen zijn subsidies versprekt tussen entiteiten die tot de Vlaamse overheidssector behoren ter dekking van de kosten verbonden aan de globale werking of een deelactiviteit van een entiteit. De rechtspersonen die tot de Vlaamse overheidssector 513.12 behoren en werkingsdoelstellingen ontvangen, moeten die werkingsdoelstellingen afstemmen met de subsidiërende entiteit. Die afstemming en, in geval van verschil, de verklaring ervan, dienen in de jaarrekening van de betaalslagde te worden opgenomen. De bedrijfsrevisor ziet er, als onderdeel van zijn controle van de jaarrekening, er in het bijzonder op toe dat alle ontvangsten werkingsdoelstellingen in het nieuwe volume van de internrelaties correct en volledig zijn opgenomen. De afstemming met de tegenpartij moet gebeuren op basis van informatie afkomstig van de tegenpartij. Eventuele verklaringen van verschillen moeten in het kader van de opmaak van de geconsolideerde rekening voor de consolidator voldoende duidelijk zijn.

ONTVANGSTEN

ESR code	Tegenpartij	Aangerekend	Kasmatig*	Gerapporteerd door tegenpartij			Delta	Verklaring
				ESR code	Aangerekend	Kasmatig*		
46.10	Ministerie van de Vlaamse Gemeenschap	529.001		4130	538.988		13	
46.30	DAB Loodswezen	39.785		4130	39.785		-	
46.30	DAB Documentbeheer	15.067		4110	15.067		-	
46.30	Fonds Vlaams Infrastructuurfonds (VIF)	105				967	105	
46.40	Fonds voor Innoveren en Ondernemen	39.498		4110	40.160		-662	
46.40	Vlaamse Regulator voor de Media (VRM)	42		4110	42		-	
46.40	Vlaamse Radio- en Televisieomroeporganisatie nv (VRT)	9.606		4110	9.574		32	
46.40	Vlaamse Landmaatschappij nv (VLM)	15					15	
46.40	Toerisme Vlaanderen (TVL)	235		4110	235		-	
46.40	Vlaams Financieringsfonds voor Grond- en Woonbeleid voor Vlaams-Brabant	79.753		4140	79.753		-	
46.50	Katholieke Universiteit Leuven (KU Leuven)	287					287	
46.50	Universiteit Hasselt (UH)	7					7	
46.50	Thomas More Kempen	8					8	
46.50	Thomas More Mechelen - Antwerpen	2					2	
46.50	Hogeschool PXL	1					1	
46.50	Artsveldehogeschool	3					3	
46.50	Hogeschool West-Vlaanderen (HOWEST)	2					2	
46.50	Karel de Grote - Hogeschool - Katholieke Hogeschool Antwerpen (KdG)	8					8	
46.50	Katholieke Hogeschool VIVES Noord	13					13	
46.50	Odisee	2					2	
46.60	Vlaams Instituut voor de Zee (VLIZ) - vzw	380					380	
46.70	ESF-Agentenschap Vlaanderen vzw (ESF-Agentenschap)	7.502					7.502	
ESR 66	Tegenpartij	Aangerekend	Kasmatig*	ESR code	Aangerekend	Kasmatig*		
66.11	Ministerie van de Vlaamse Gemeenschap	921.046		6131	921.046		-	
66.12	Ministerie van de Vlaamse Gemeenschap	-					2.578	
66.42	Vlaams Brusselfonds (VBF)	2.578					-	
ESR 8	Tegenpartij	Aangerekend		ESR code	Aangerekend			
89.11	Ministerie van de Vlaamse Gemeenschap	-					-	
89.14	Vlaamse Maatschappij voor Sociaal Wonen (VMSW)	187.858		9131	187.858		-	
89.14	Vlaams Infrastructuurfonds voor Persoonsgebonden Aangelegenheden (VIPA)	23.966		9131	23.966		-	
89.17	Vlaams Woningfonds (VWF) - cv	51.452		9131	51.452		-	
89.17	Diespoort nv	2.000		9131	2.000		-	
89.17	School Invest - nv (SI)	29.748		9131	29.748		-	
89.17	De Werknemootschap	-					-	
89.71	Vlaamse Landmaatschappij nv (VLM)	12.729		9400	12.729		-	
89.71	De Werknemootschap	18.824		9131	18.824		-	

Nr. 316380641 VO 15

definitief

AFSTEMMING INTERNE STROMEN

* Voor project- en investerings-toelagen geldt ook een kasmatige afstemming (ie hoeveel werd kasmatig ontvangen, alsook hoeveel die tegenpartij kasmatig heeft betaald).

ESR 9	Tegenpartij	Aangerekend	ESR code	Aangerekend	Kasmatig	Delta	Verklaring
96.31	Project Brabo 1	202	8513	202		-	
96.31	het Gemeenschapsonderwijs (GO)	68.000	8511	68.000		-	
96.31	Vlaamse Maatschappij voor Sociaal Wonen (VMSW)	10.000		10.000		-	

UITGAVEN (vrijblijvend aan te vullen)

ESR 41		Gerapporteerd door tegenpartij		ESR		Delta		Verklaring	
Tegenpartij	Aangerekend	Kasmatig *	ESR code	Aangerekend	Kasmatig *	Delta	Verklaring	ESR code	Verklaring
41.10	Ministerie van de Vlaamse Gemeenschap	23.335	4630	23.194	141				
41.30	DAB Grondfonds	1.052	4610	1.052		-			
41.30	DAB Frans Misereel Centrum	687	4610	687		-			
41.30	DAB Kasteel van Gasbeek	1.489	4610	1.489		-			
41.30	DAB Landcommanderij Alden Biesen	2.503	4610	2.503		-			
41.30	DAB Uitendienst Kampmeesteriaal voor de leugd	1.174	4610	1.174		-			
41.30	DAB Loodswezen	23.608	4610	23.608		-			
41.30	DAB Vloot	26.770	4610	26.770		-			
41.30	DAB Vloot	39.785	4630	39.785		-			
41.30	DAB Fonds voor Preventie en Sanering inzake Leefmilieu en Natuur (MNA-fonds)	441.621	4610	441.621		-			
41.30	DAB Fonds ter Bestrijding van de Uithuiszettingen voor de Sociale Huisvesting	6.188	4610	6.188		-			
41.30	DAB Fonds voor de Financiering van het Urgentieplan voor de Sociale Huisvesting	36	4610	36		-			
41.30	DAB Overheidspersoneel	6.739	4610	6.739		-			
41.30	DAB Catering en Schoonmaak	6.051	4610	6.051		-			
41.30	DAB Documentbeheer	801	4610	801		-			
41.30	DAB Fonds Inclusieve Financiering (AGION)	247	4610	247		-			
41.40	Agentschap voor Infrastructuur in het Onderwijs (AGION)	115.937	4610	115.937		-			
41.40	Agentschap Plantentuin Meise	14.605	4610	14.605		-			
41.40	Agentschap Vlaamse Sociale Bescherming	3.284.674	4610	3.284.674		-			
41.40	De Vlaamse Waterweg nv	134.939	4610	134.939		-			
41.40	De Vlaamse Waterweg nv	18.379				18.379			
41.40	Eigen Vermogen Digitaal Vlaanderen (EV DV)	107.548	4610	107.548		-			
41.40	Eigen Vermogen Digitaal Vlaanderen (EV DV)	180	4630	180		-			
41.40	Eigen Vermogen Instituut voor Landbouw- en Visserijonderzoek (EV ILVO)	8.389	4610	7.755		634			
41.40	Eigen Vermogen Instituut voor Natuur- en Bosonderzoek (EV INBO)	66				66			
41.40	Fonds voor Innoveren en Ondernemen	684.330	4610	684.330		-			
41.40	Vlaams Agentschap voor Internationaal Ondernemen (Flanders Investment and Trade - FIT)	62.989	4610	62.989		-			
41.40	Financieringsinstrument voor de Vlaamse visserij- en aquacultuursector (FIVA)	3.611	4610	3.611		-			
41.40	Fonds Jongerenwelzijn (FWJ)	677.118	4610	677.118		-			
41.40	Garantiefonds voor Huisvesting	1.111				1.111			

Nr.	316380841	definitief
AFSTEMMING INTERNE STROMEN		
* Voor project- en investeringsdoelstellingen geldt ook een kasmatige afstemming (ie hoeveel werd kasmatig ontvangen, alsook hoeveel die tegenpartij kasmatig heeft betaald).		
41.40	het Gemeenschapsonderwijs (GO)	26 259
41.40	Koninklijke Academie voor Nederlandse Taal en Letteren (KANL)	585
41.40	Koninklijke Vlaamse Academie van België voor Wetenschappen & Kunsten (KVAB)	1 166
41.40	Literatuur Vlaanderen	9 464
41.40	Luchthavenontwikkelingsmaatschappij Vlaanderen (LOM Vlaanderen)	231
41.40	Milieu- en Natuurraad van Vlaanderen (Miniraad)	1 226
41.40	Ongeroepen regie	5 205 595
41.40	Openbare Vlaamse Afvalstoffenmaatschappij (OVAM)	23 512
41.40	Openbare Vlaamse Afvalstoffenmaatschappij (OVAM)	14 169
41.40	Pendelfonds	1 549
41.40	Rubiconfonds	4610
41.40	Rubiconfonds	1 307
41.40	Strategische Adviesraad Ruimtelijke Ordening - Onroerend Erfgoed (SARO)	16 120
41.40	Sociaal-Economische Raad van Vlaanderen (SERV)	6611
41.40	Sport Vlaanderen	493
41.40	Toerisme Vlaanderen (TVL)	10 635
41.40	Toerisme Vlaanderen (TVL)	130 639
41.40	Viaams Agentschap voor Personen met een Handicap (VAPH)	40 217
41.40	Viaams Agentschap voor Personen met een Handicap (VAPH)	11 761
41.40	Viaams Agentschap voor Samenwerking rond Gegevensdeling tussen de Actoren in de Zorg (VASGAZ)	2 213 775
41.40	Viaamse Dienst voor Arbeidsbemiddeling en Beroepsopleiding (VDAB)	25
41.40	Viaamse Dienst voor Arbeidsbemiddeling en Beroepsopleiding (VDAB)	213
41.40	Viaamse Dienst voor Arbeidsbemiddeling en Beroepsopleiding (VDAB)	750 158
41.40	Viaamse Dienst voor Arbeidsbemiddeling en Beroepsopleiding (VDAB)	16 134
41.40	Viaamse Dienst voor Arbeidsbemiddeling en Beroepsopleiding (VDAB)	1
41.40	Viaams Fonds voor de Lastendeling (VLD)	174 635
41.40	Viaams Infrastructuurfonds voor Persoonsgebonden Aanglegenheden (VIPA)	316 671
41.40	Viaamse instelling voor Technologisch Onderzoek NV (VITO)	67 825
41.40	Viaams Brusselfonds (VBF)	441
41.40	Viaams Landbouwinvesteringsfonds (VLIIF)	31 698
41.40	Viaamse Landmaatschappij nv (VIM)	61 678
41.40	Viaamse Landmaatschappij nv (VIM)	61 678
41.40	Viaamse Landmaatschappij nv (VIM)	5 673
41.40	Viaamse Landmaatschappij nv (VIM)	5 673
41.40	Viaamse Landmaatschappij nv (VIM)	541
41.40	Viaamse Landmaatschappij nv (VIM)	4 617
41.40	Viaamse Onderwijsraad (VOR)	5
41.40	Viaamse Milieumaatschappij (VMM)	2 730
41.40	Viaamse Milieumaatschappij (VMM)	100 575
41.40	Viaamse Milieumaatschappij (VMM)	56
41.40	Viaamse Maatschappij voor Sociaal Vrouwen (VMSW)	3 554
41.40	Viaamse Regulator voor de Media (VRM)	1 740
41.40	Viaamse Radio- en Televisieomroeporganisatie nv (VRT)	285 615
41.40	Viaams Agentschap voor de Uitbetaling van Toelagen in het kader van het Gezinsbeleid	99 882

Nr.	316380841	definitief	1 066 637	4610	1 087 216	53 974	53 974	-20 579
41.40	Vlaamse Vervoermaatschappij - De Lijn (VVM - De Lijn)							
41.50	Universiteit Hasselt (UH)	87 421	4610	76 504				10 917
41.50	Universiteit Gent (UGent)	454 568	4610	372 705				81 863
41.50	Hogeschool Gent (HOGent)	108 259	4610	108 223				36
41.50	Erasmushogeschool Brussel	55 573	4610	55 412				161
41.50	Universiteit Antwerpen (UA)	215 307	4610	180 764				34 543
41.50	Hogeschool West-Vlaanderen (HOWEST)	48 678	4610	48 455				223
41.50	Odisee	72 207	4610	71 818				389
41.50	Thomas More Kempen	63 861	4610	63 600				261
41.50	Instituut voor Tropische Geneeskunde (ITG)	17 150	4610	11 792				5 358
41.50	Evangelische Theologische Faculteit (ETF)	817	4610	817				-
41.50	UC Limburg	36 740	4610	36 740				-
41.50	Katholieke Universiteit Leuven (KU Leuven)	597 533	4610	487 534				109 999
41.50	Vrije Universiteit Brussel (VUB)	170 680	4610	141 486				29 194
41.50	Thomas More Mechelen - Antwerpen	59 227	4610	58 981				246
41.50	UC Leuven	63 784	4610	63 741				43
41.50	Katholieke Hogeschool VIVES Zuid	68 509	4610	68 133				376
41.50	Katholieke Hogeschool VIVES Noord	27 193	4610	27 095				98
41.50	LUCA School of Arts	41 830	4610	41 830				-
41.50	Karel de Grote - Hogeschool - Katholieke Hogeschool Antwerpen (KdG)	86 687	4610	86 414				273
41.50	Arteveldehogeschool	90 857	4610	90 511				346
41.50	Associatie KU Leuven - vzw	27 677	4610	121				27 556
41.50	Hogeschool PXL	65 566	4610	65 385				181
41.50	Artesis Plantijn Hogeschool Antwerpen (AP)	99 440	4610	99 319				121
41.50	Hogere Zeevaartschool (HZS)	7 266	4610	7 266				-
41.50	Associatie Universiteit - Hogescholen Limburg (AHL)	2 682	4610	121				2 561
41.50	Associatie Universiteit Gent (AUGent)	18 755	4610	121				18 634
41.50	Associatie Universiteit & Hogescholen Antwerpen	6 814	4610	121				6 693
41.50	Universitaire Associatie Brussel (UAB)	6 583	4610	121				6 462
41.60	Antwerp Symphony Orchestra	8 991	4610	8 991				-
41.60	Beheer Kunstsite - vzw	2 624	4610	2 624				-
41.60	De Rand - vzw	7 611	4610	7 470				141
41.60	deSingel - vzw	6 355	4610	4 394				6 355
41.60	FLANDERS TECHNOLOGY INTERNATIONAL	4 394	4610	4 394				-
41.60	Koninklijk Museum voor Schone Kunsten Antwerpen - vzw	9 512	4610	9 512				-
41.60	Museum voor Hedendaagse Kunst Antwerpen (M HKA) - vzw	6 111	4610	6 111				-
41.60	Mumpunt	2 524	4610	2 524				-
41.60	Opera Ballet Vlaanderen - vzw	28 407	4610	28 407				-
41.60	Sociale Dienst voor de Personeelsleden van het GOI	716	4610	716				-
41.60	Onderwijs van de Vlaamse Gemeenschap	2 176	4610	2 176				-
41.60	Sociale Dienst voor het Vlaams Overheidspersoneel	2 176	4610	2 176				-
41.60	Vlaams Audiovisueel Fonds (VAF) - vzw	40 540	4610	40 540				-
41.60	Vlaams Instituut voor Biotechnologie (VIB) - vzw	76 562	4610	76 562				-
41.60	Vlaams Instituut voor de Zee (VIZ) - vzw	242	4610	242				-
41.60	Vlaams Instituut voor de Zee (VIZ) - vzw	242	4610	242				-
41.60	Vlaams-Europees Verbindingsagentschap (VLEVA) - vzw	1 040	4610	1 040				-
41.60	Vlaams Instituut voor de Zee (VIZ) - vzw	7 698	4610	7 698				-
41.60	Vlaams Instituut voor de Zee (VIZ) - vzw	109	4610	109				-
41.60	Vlaams Instituut voor de Zee (VIZ) - vzw	688	4610	688				-
41.60	VVOB	2 899	4610	2 899				-
41.60	Z33	2 899	4610	2 899				-
41.70	Toegankelijk Vlaanderen	1 235	4610	1 235				-
41.70	Agentschap Integratie en Inburgering	63 750	4610	65 318				-1 568

Nr.	316380641	definitief	VO 15
AFSTEMMING INTERNE STROMEN			
* Voor project- en investeringsdoelstellingen geldt ook een kasmatige afstemming (ie hoeveel werd kasmatig ontvangen, alsook hoeveel die tegenpartij kasmatig heeft betaald).			
41.70	Behoersmaatschappij Antwerpen Mobiel	11 700	-
41.70	Commissie Juridische Bijstand - Geconsolideerd	1 067	1 067
41.70	De Werkvennootschap	9 649	-
41.70	ESF-Agentschap Vlaanderen vzw (ESF-Agentschap)	-	-
41.70	Flanders Future Techfund (FFTF)	489	489
41.70	Fonds voor Scheepjongeren - AV	106	106
41.70	Fonds Wetenschappelijk Onderzoek - Vlaanderen (FWO) - stichting openbaar nut (SON)	385 955	385 955
41.70	Moev	4 727	-67
41.70	Viaams Energiebedrijf (VEB) - nv	133	-
41.70	Viaams Parlement	99 276	-
41.70	Viaamse Stichting voor Verkeerskunde (VSV)	8 595	8 595
41.70	Viaamse Hogeschoolraad (VLHORA)	671	671
41.70	Viaamse Interuniversitaire Raad (VLIR) - SON	633	433
41.70	Viaamse Interuniversitaire Raad (VLIR) - SON	118	118
41.70	Viaamse Regulator van de Elektriciteits- en Gasmarkt (VREG)	6 556	-
41.70	PMV-Standaardwaarborgen	2 349	-
ESR 61	Tegenpartij	Aangerekend	Kasmatig
61.11	Ministerie van de Vlaamse Gemeenschap	5 630	1 600
61.12	Ministerie van de Vlaamse Gemeenschap	-	-
61.31	DAB Fonds voor Preventie en Sanering inzake Leefmilieu en Natuur (MINA-fonds)	-	-
61.31	DAB Vlaams Infrastructuurfonds (VIF)	918 912	918 912
61.41	Agentschap Plantentuin Meise	5 000	5 000
61.41	Agentschap Plantentuin Meise	623	623
61.41	De Vlaamse Waterweg nv	332 307	-19 070
61.41	Eigen Vermogen Instituut voor Landbouw- en Visserijonderzoek (EVILVO)	128	128
61.41	Fonds voor Innoveren en Ondernemen	138 090	-
61.41	Fonds voor Innoveren en Ondernemen	55	55
61.41	Literatuur Vlaanderen	1 093	-
61.41	Luchthavenontwikkelingsmaatschappij Vlaanderen (LOM Vlaanderen)	2 684	-
61.41	Openbare Vlaamse Afvalstoffenmaatschappij (OVAM)	4	-
61.41	Openbare Vlaamse Afvalstoffenmaatschappij (OVAM)	2 707	-
61.41	Openbare Vlaamse Afvalstoffenmaatschappij (OVAM)	24 485	-
61.41	Sport Vlaanderen	66 174	-6 300
61.41	Toerisme Vlaanderen (TVL)	72 474	-
61.41	Vlaamse Dienst voor Arbeidsbemiddeling en Beroepsopleiding (VDAB)	31 305	-
61.41	Vlaamse Instelling voor Technologisch Onderzoek nv (VITO)	1 687	-
61.41	Vlaamse Instelling voor Technologisch Onderzoek nv (VITO)	80	-
61.41	Viaams Brusselfonds (VBF)	5 411	-
61.41	Viaamse Landmaatschappij nv (VLM)	10	-
61.41	Viaamse Landmaatschappij nv (VLM)	2 397	-
61.41	Viaamse Landmaatschappij nv (VLM)	7 032	95
61.41	Viaamse Landmaatschappij nv (VLM)	16 067	-133
61.41	Viaamse Milieumaatschappij (VMM)	21 147	-
61.41	Viaamse Maatschappij voor Sociaal Wonen (VMSW)	35 482	-

Nr.	definitief	316380841		1528	6612		1528				
	AFSTEMMING INTERNE STROMEN										
* Voor project- en investeringsdoelstellingen geldt ook een kasmatige afstemming (ie hoeveel werd kasmatig ontvangen, alsook hoeveel de tegenpartij kasmatig heeft betaald).											
61.41	Vlaamse Maatschappij voor Sociaal Wonen (VMSW)		1528	6612							
61.41	Vlaamse Vervoermaatschappij - De Lijn (VVM - De Lijn)	245 611	245 611	6611		1 528					
61.41	het Gemeenschapsonderwijs (GO)	68 965	68 965	6611							
61.41	Fonds Jongerenwelzijn (FIW)	10 225	10 225	6611							
61.41	Agentschap voor Infrastructuur in het Onderwijs (AGOn)	4 704	4 704	6611							4 704
61.41	Vlaams Financieringsfonds voor Grond- en Woonbeleid voor Vlaams-Brabant	-23 136	-23 136								-23 136
61.42	Agentschap voor Infrastructuur in het Onderwijs (AGOn)	231 819	231 819	6612							
61.42	het Gemeenschapsonderwijs (GO)	1 122	1 122	6611							
61.42	Opgroeien regie	-	-	6612							
61.42	Topstukkenfonds	1 563	1 563	6612							
61.42	Vlaams Infrastructuurfonds voor Persoonsgebonden Angelegenheden (VIPA)	63 532	63 532	6612							
61.42	Vlaamse Landmaatschappij nv (VLM)	4 635	4 920	6612							-285
61.42	Vlaamse Landmaatschappij nv (VLM)	413	413	6631							
61.42	Vlaamse Maatschappij voor Sociaal Wonen (VMSW)	52	52	6611							
61.42	Vlaamse Maatschappij voor Sociaal Wonen (VMSW)	13 651	13 651	6612							
61.42	Vlaamse Vervoermaatschappij - De Lijn (VVM - De Lijn)	123	123	6612							
61.42	Fonds voor Invoueren en Ondernemen	8 319	8 319	4610							
61.51	Universiteit Hasselt (UH)	1 476	1 476	6611							
61.51	Universiteit Gent (UGent)	10 805	10 831	6611							-26
61.51	Hogeschool Gent (HOGent)	4 049	4 142	6611							-93
61.51	Erasmushogeschool Brussel	1 571	1 562	6611							9
61.51	Universiteit Antwerpen (UA)	5 211	5 211	6611							
61.51	Hogeschool West-Vlaanderen (HOWEST)	2 081	2 123	6611							-42
61.51	Odisee	2 553	2 546	6611							7
61.51	Thomas More Kempen	2 244	2 179	6611							65
61.51	Instituut voor Tropische Geneeskunde (ITG)	711	711	6611							
61.51	UC Limburg	1 124	1 183	6611							-59
61.51	Katholieke Universiteit Leuven (KU Leuven)	14 596	14 596	6611							
61.51	Vrije Universiteit Brussel (VUB)	4 443	4 443	6611							
61.51	Thomas More Mechelen - Antwerpen	2 074	2 063	6611							11
61.51	UC Leuven	1 897	2 084	6611							-187
61.51	Katholieke Hogeschool VIVES Zuid	2 148	2 093	6611							55
61.51	Katholieke Hogeschool VIVES Noord	826	837	6611							-11
61.51	LUCASchool of Arts	1 137	1 137	6611							
61.51	Karel de Grote - Hogeschool - Katholieke Hogeschool Antwerpen (KdG)	2 059	2 015	6611							44
61.51	Arteveldehogeschool	2 440	2 448	6611							-8
61.51	Hogeschool PXL	2 464	2 474	6611							-10
61.51	Artesis Plantijn Hogeschool Antwerpen (AP)	4 225	4 239	6611							-14
61.51	Hogere Zeevaartschool (HZS)	194	194	6611							
61.52	Artesis Plantijn Hogeschool Antwerpen (AP)	-	-	6611							
61.61	Opera Ballet Vlaanderen - vzw	45	45	6611							
61.61	Vlaams Instituut voor Biotechnologie (VIB) - vzw	2 000	2 000	6611							2 000
61.61	Vlaams Instituut voor de Zee (VLIZ) - vzw	3 055	2 910	6611							145
61.71	Behoeremaatschappij Antwerpen Mobiel	83 175	83 175	6611							
61.71	De Werkenootschap	5 000	6 848	6611							-1 848
61.71	Vlaams Energiebedrijf (VEB) - nv	-	22 278	6611							-22 278
61.72	Fonds Wetenschappelijk Onderzoek - Vlaanderen (FWO) - stichting openbaar nut (SON)	35 342	35 342								35 342

Nr.	316380641	definitief	VO 15
AFSTEMMING INTERNE STROMEN			
* Voor project- en investeringsdoelstellingen geldt ook een kasmatige afstemming (ie hoeveel werd kasmatig ontvangen, alsook hoeveel die tegenpartij kasmatig heeft betaald).			
61.72	Viaams Woningfonds (VWF) - cv	17 675	4610
61.72	HypoStart	92	92
61.72	Onesto Kredietmaatschappij	17	17
61.72	Kempische Heerd	33	33
61.72	Elk zijn Huis	16	16
61.72	Viaams Energiebedrijf (VEB) - nv	18 278	4610
		22 278	-4 000
ESR 8	Tegenpartij	Aangerekend	ESR code
85.11	Ministerie van de Vlaamse Gemeenschap	-	-
85.14	De Vlaamse Waterweg nv	-	-
85.14	Vlaamse Maatschappij voor Sociaal Wonen (VMSW)	800 000	9631
85.14	Vlaamse Landmaatschappij nv (VLM)	-	-
85.17	Beheersmaatschappij Antwerpen Mobiel	-	-
85.17	School Invest - nv (SI)	95 959	9631
85.17	Viaams Woningfonds (VWF) - cv	912 000	9631
85.61	Limborgse Reconversie Maatschappij (LRM)	-	-
85.61	Participatiemaatschappij Vlaanderen nv (PMV)	-	-
85.61	Viaams Datanutsbedrijf (DNB) - nv	4 900	4 900
85.61	Vlaamse Maatschappij voor Sociaal Wonen (VMSW)	12	12
85.71	De Werkwinnootschap	172 250	9631
85.71	Vlaamse Landmaatschappij nv (VLM)	17 016	9900
85.71	De Vlaamse Waterweg nv	862	9631
		172 250	-
		17 012	4
		862	-
ESR 9	Tegenpartij	Aangerekend	ESR code
91.31	Viaams Infrastructuurfonds voor Persoonsgebonden	307 735	8911
91.31	Aangelegenheden (VIPA)	-	-
91.31	Via Noord Zuid Kempen	3 250	8913
91.31	het Gemeenschapsonderwijs (GOI)	20 500	8911
91.31	Gigant	140 000	-
91.31	Via R4-Gent	1 721	8913
91.31	VIA-ZAVENEM NV	1 350	8913
91.31	Fonds Wetenschappelijk Onderzoek - Vlaanderen	3 700	-
91.31	(FWO) - stichting openbaar nut (SON)	-	-
		307 735	-
		3 250	-
		20 500	-
		140 000	140 000
		1 721	-
		1 350	-
		3 700	-

Nr.	316380841	VO 16
-----	-----------	-------

definitief

SUBSIDIES AAN LOKALE BESTUREN

KBO nr	Begunstigde	ESR code	Totaal bedrag subsidie
KBO:0200065765	Intergemeentelijke Vereniging Veneco	43	366
KBO:0200068636	TUSSENGEMEENTELIJKE MAATSCHAPPIJ DER VLAANDEREN VOOR WATERVOORZIENING	43	23
KBO:0200305493	Intergemeentelijk Samenwerkingsverband voor ruimtelijke ordening en socio-economische expansie	43	390
KBO:0201311226	FLUVIUS	43	15
KBO:0204212714	Intercommunale Ontwikkelingsmaatschappij voor de Kempen	43	931
KBO:0205157869	West-Vlaamse Intercommunale	43	511
KBO:0205350681	INTERCOMMUNALE LEIEDAL	43	382
KBO:0205774810	Intercommunale Maatschappij voor de Ruimtelijke Ordening en de Economische Sociale Expansie van het Arrondissement Leuven	43	42
KBO:0206460639	Intergemeentelijk Samenwerkingsverband van het Land van Waas	43	800
KBO:0206561993	Gemeente Steenokkerzeel	43	3 114
KBO:0206562092	Gemeente Hoeilaart	43	3 096
KBO:0206582284	Gemeente Anderlecht	43	394
KBO:0206636526	Gemeente Nijlen	43	6 962
KBO:0206677801	Gemeente Brasschaat	43	11 826
KBO:0206677801	Gemeente Brasschaat - Hoofdzetel van : Gemeentelijke Academie voor Muziek en Woord "Marcel Van Heuven"	43	2
KBO:0206677997	Gemeente Schoten	43	9 057
KBO:0206684927	Stad Blankenberge	43	7 514
KBO:0206751837	Stad Poperinge	43	9 500
KBO:0206767574	Intercommunale Grondbeleid en Expansie Antwerpen- dienstverlening	43	449
KBO:0206848639	Intergemeentelijke Maatschappij voor Openbare Gezondheid in Zuid-West-Vlaanderen	43	213
KBO:0206914361	Stad Borgloon	43	4 941
KBO:0207067482	Stad Tongeren	43	20 555
KBO:0207087872	Dender, Durme en Schelde	43	44
KBO:0207148052	Openbaar Centrum voor Maatschappelijk Welzijn van Genk	43	2 330
KBO:0207201797	Stad Genk	43	61 415
KBO:0207202193	Gemeente Sint-Joost-ten-Node	43	86
KBO:0207215160	Gemeente Vorselaar	43	3 417
KBO:0207365610	Gemeente Etterbeek	43	150
KBO:0207365709	Gemeente Evere	43	144
KBO:0207366501	Gemeente Sint-Jans-Molenbeek	43	422
KBO:0207366895	Gemeente Jette	43	179
KBO:0207366994	Gemeente Sint-Pieters-Woluwe	43	139
KBO:0207367489	Gemeente Vorst	43	161
KBO:0207367588	Gemeente Sint-Gillis (bij Brussel)	43	155
KBO:0207367687	Gemeente Schaarbeek	43	310
KBO:0207367687	Gemeente Schaarbeek - Hoofdzetel van : Gemeentelijke Basisschool Paviljoen	43	2

Nr.	316380841	VO 16
-----	-----------	-------

definitief

SUBSIDIES AAN LOKALE BESTUREN

KBO nr	Begunstigde	ESR code	Totaal bedrag subsidie
KBO:0207368380	Gemeente Linter	43	2 549
KBO:0207368875	Gemeente Ukkel	43	218
KBO:0207372538	Gemeente Koekelberg	43	86
KBO:0207372637	Gemeente Watermaal-Bosvoorde	43	86
KBO:0207373429	Stad Brussel	43	389
KBO:0207389859	Gemeente Sint-Lambrechts-Woluwe	43	109
KBO:0207400846	Gemeinde Büllingen	43	2
KBO:0207401044	Gemeente Ganshoren	43	90
KBO:0207401341	Gemeente Elsene	43	224
KBO:0207430342	Gemeente Kuurne	43	4 235
KBO:0207430441	Stad Mesen	43	657
KBO:0207431332	Gemeente Ichtegem	43	5 298
KBO:0207431629	Gemeente Moorslede	43	4 049
KBO:0207432124	Gemeente Zonnebeke	43	5 048
KBO:0207432520	Stad Roeselare	43	43 002
KBO:0207432916	Gemeente Pittem	43	2 518
KBO:0207433015	Gemeente Ruiselede	43	1 965
KBO:0207433312	Stad Menen	43	13 565
KBO:0207433708	Stad Waregem	43	15 722
KBO:0207433708	Stad Waregem - Hoofdzetel van : Stedelijke Basisschool	43	2
KBO:0207434203	Gemeente Dentergem	43	2 724
KBO:0207434597	Gemeente De Panne	43	5 014
KBO:0207435092	Gemeente Bredene	43	7 328
KBO:0207435785	Gemeente Lichtervelde	43	2 915
KBO:0207436676	Gemeente Oostrozebeke	43	2 737
KBO:0207436775	Stad Oostende	43	59 173
KBO:0207437468	Stad Aalst	43	61 496
KBO:0207437864	Gemeente Wielsbeke	43	3 241
KBO:0207438458	Stad Tielt	43	10 288
KBO:0207439151	Gemeente Haaltert	43	5 427
KBO:0207439448	Gemeente Herzele	43	6 059
KBO:0207439745	Gemeente Denderleeuw	43	7 776
KBO:0207440438	Gemeente Lede	43	5 378
KBO:0207441527	Stad Ninove	43	15 594
KBO:0207443012	Gemeente Sint-Lievens-Houtem	43	3 956
KBO:0207444990	Stad Zottegem	43	10 067
KBO:0207445287	Gemeente Buggenhout	43	4 109
KBO:0207445485	Gemeente Berlare	43	4 766
KBO:0207445584	Stad Dendermonde	43	20 766
KBO:0207445782	Gemeente Hamme (vl.)	43	7 968
KBO:0207445881	Gemeente Laarne	43	3 799
KBO:0207446079	Gemeente Lebbeke	43	5 715
KBO:0207447069	Gemeente Waasmunster	43	3 105
KBO:0207447366	Gemeente Wetteren	43	9 323
KBO:0207447465	Gemeente Wichelen	43	3 330
KBO:0207447663	Gemeente Zele	43	7 482
KBO:0207447861	Gemeente Assenede	43	5 351

Nr.	316380841	VO 16
-----	-----------	-------

definitief

SUBSIDIES AAN LOKALE BESTUREN

KBO nr	Begunstigde	ESR code	Totaal bedrag subsidie
KBO:0207448158	Stad Eeklo	43	9 793
KBO:0207448356	Gemeente Kaprijke	43	2 393
KBO:0207448554	Gemeente Maldegem	43	9 817
KBO:0207448851	Gemeente Sint-Laureins	43	3 232
KBO:0207449346	Gemeente Zelzate	43	4 370
KBO:0207450534	Gemeente De Pinte	43	2 570
KBO:0207450633	Gemeente Destelbergen	43	3 997
KBO:0207451128	Gemeente Evergem	43	11 047
KBO:0207451227	Stad Gent	43	453 301
KBO:0207451326	Gemeente Gavere	43	4 313
KBO:0207452514	Gemeente Lochristi	43	6 095
KBO:0207453009	Gemeente Melle	43	3 336
KBO:0207453207	Gemeente Merelbeke	43	6 491
KBO:0207453405	Gemeente Moerbeke (Waas)	43	2 331
KBO:0207453801	Gemeente Nazareth	43	3 653
KBO:0207454294	Gemeente Oosterzele	43	4 038
KBO:0207456076	Gemeente Wachtebeke	43	3 043
KBO:0207456868	Gemeente Zulte	43	4 446
KBO:0207460432	Stad Ronse	43	13 151
KBO:0207462313	Gemeente Beveren (Waas)	43	16 070
KBO:0207463303	Gemeente Kruibeke	43	5 161
KBO:0207463303	Gemeente Kruibeke - Hoofdzetel van : Gemeentelijke Basisschool	43	2
KBO:0207463402	Stad Lokeren	43	17 998
KBO:0207464093	Gemeente Sint-Gillis-Waas	43	6 616
KBO:0207464192	Stad Sint-Niklaas	43	56 960
KBO:0207464489	Gemeente Stekene	43	5 979
KBO:0207464588	Gemeente Temse	43	9 958
KBO:0207465083	Gemeente As	43	3 066
KBO:0207465281	Stad Beringen	43	17 399
KBO:0207465974	Gemeente Diepenbeek	43	7 782
KBO:0207466469	Gemeente Gingelom	43	4 120
KBO:0207466766	Gemeentebestuur van Halen	43	3 487
KBO:0207466964	Stad Hasselt	43	63 515
KBO:0207467162	Stad Herk-de-Stad	43	4 808
KBO:0207468152	Gemeente Leopoldsburg	43	6 171
KBO:0207468350	Gemeente Lummen	43	5 827
KBO:0207469142	Gemeente Nieuwerkerken (Limb.)	43	2 404
KBO:0207469934	Stad Sint-Truiden	43	20 250
KBO:0207470330	Gemeente Tessenderlo	43	6 286
KBO:0207471221	Gemeente Zonhoven	43	6 519
KBO:0207471320	Gemeente Zutendaal	43	2 988
KBO:0207471518	Gemeente Bocholt	43	5 854
KBO:0207471617	Stad Bree	43	7 267
KBO:0207471716	Stad Dilsen-Stokkem	43	9 512
KBO:0207472904	Gemeente Kinrooi	43	5 270
KBO:0207473102	Stad Lommel	43	13 811
KBO:0207473201	Stad Maaseik	43	11 797

Nr.	316380841	VO 16
-----	-----------	-------

definitief

SUBSIDIES AAN LOKALE BESTUREN

KBO nr	Begunstigde	ESR code	Totaal bedrag subsidie
KBO:0207474189	Stad Peer	43	8 182
KBO:0207474882	Gemeente Alken	43	3 736
KBO:0207475377	Stad Bilzen	43	12 723
KBO:0207476862	Gemeente Heers	43	3 553
KBO:0207477456	Gemeente Herstappe	43	45
KBO:0207477852	Gemeente Hoeselt	43	3 768
KBO:0207478545	Gemeente Kortesseem	43	3 097
KBO:0207478743	Gemeente Lanaken	43	9 643
KBO:0207480921	Gemeente Riemst	43	6 076
KBO:0207483691	Gemeente Wellen	43	2 723
KBO:0207484186	Gemeente Drogenbos	43	1 654
KBO:0207484285	Gemeente Kraainem	43	2 212
KBO:0207484384	Gemeente Linkebeek	43	1 048
KBO:0207484582	Gemeente Zwevegem	43	8 873
KBO:0207484681	Stad Ieper	43	19 873
KBO:0207484780	Gemeente Anzegem	43	4 866
KBO:0207485374	Stad Geraardsbergen	43	14 267
KBO:0207485473	Gemeente Ingelmunster	43	3 437
KBO:0207485770	Gemeente Avelgem	43	3 676
KBO:0207485869	Stad Nieuwpoort	43	6 461
KBO:0207487354	Gemeente Ledegem	43	3 000
KBO:0207488344	Gemeente Staden	43	4 402
KBO:0207488443	Gemeente Deerlijk	43	3 568
KBO:0207488641	Gemeente Wevelgem	43	9 581
KBO:0207489037	Stad Izegem	43	9 772
KBO:0207489829	Gemeente Meulebeke	43	3 704
KBO:0207490621	Gemeente Hooglede	43	3 438
KBO:0207491215	Stad Oudenburg	43	3 896
KBO:0207491413	Stad Gistel	43	4 493
KBO:0207491710	Gemeente Lendeledede	43	1 938
KBO:0207492502	Stad Harelbeke	43	8 998
KBO:0207493391	Stad Wervik	43	7 523
KBO:0207494480	Gemeente Koksijde	43	9 494
KBO:0207494579	Stad Veurne	43	8 060
KBO:0207494678	Stad Kortrijk	43	59 682
KBO:0207495074	Gemeente Alveringem	43	2 767
KBO:0207495470	Gemeente Wingene	43	5 628
KBO:0207495668	Gemeente Middelkerke	43	8 494
KBO:0207499133	Gemeente Zoersel	43	4 207
KBO:0207499232	Gemeente Zwijndrecht	43	5 341
KBO:0207499430	Stad Mechelen	43	66 797
KBO:0207499727	Gemeente Putte	43	5 520
KBO:0207500123	Stad Antwerpen	43	993 931
KBO:0207500321	Gemeente Brecht	43	9 432
KBO:0207500321	Gemeente Brecht - Vestigingsplaats van : Gemeentelijke Basisschool -De Sleutelbloem	43	2
KBO:0207500420	Gemeente Bornem	43	7 815
KBO:0207501113	Gemeente Willebroek	43	11 110

Nr.	316380841	VO 16
-----	-----------	-------

definitief

SUBSIDIES AAN LOKALE BESTUREN

KBO nr	Begunstigde	ESR code	Totaal bedrag subsidie
KBO:0207501311	Gemeente Ranst	43	5 033
KBO:0207501410	Gemeente Lint	43	2 110
KBO:0207501707	Gemeente Schilde	43	4 766
KBO:0207501806	Gemeente Grobbendonk	43	4 386
KBO:0207502004	Gemeente Herenthout	43	3 241
KBO:0207502103	Gemeente Herselt	43	5 244
KBO:0207502202	Stad Hoogstraten	43	9 308
KBO:0207502202	Stad Hoogstraten - Hoofdzetel van : Gemeentelijke Basisschool	43	2
KBO:0207502301	Stad Lier	43	19 054
KBO:0207502497	Gemeente Hulshout	43	3 299
KBO:0207502596	Gemeente Kasterlee	43	6 788
KBO:0207502794	Gemeente Lille	43	5 817
KBO:0207502992	Gemeente Meerhout	43	3 719
KBO:0207503190	Gemeente Merksplas	43	3 861
KBO:0207503190	Gemeente Merksplas - Hoofdzetel van : Gemeentelijke Basisschool -Qworzo	43	2
KBO:0207503388	Gemeente Mol	43	18 503
KBO:0207503784	Gemeente Olen	43	3 635
KBO:0207503982	Gemeente Oud-Turnhout	43	4 430
KBO:0207504378	Gemeente Ravels	43	6 672
KBO:0207504477	Gemeente Retie	43	4 457
KBO:0207504576	Gemeentebestuur Rijkevorsel	43	4 721
KBO:0207504675	Stad Herentals	43	13 667
KBO:0207505368	Gemeente Arendonk	43	5 082
KBO:0207505566	Gemeente Westerlo	43	9 055
KBO:0207505764	Gemeente Beerse	43	5 865
KBO:0207505863	Gemeente Sint-Genesius-Rode	43	3 821
KBO:0207506061	Gemeente Wezembeek-Oppem	43	2 567
KBO:0207506061	Gemeente Wezembeek-Oppem - Hoofdzetel van : Gemeentelijke Basisschool -De Letterbijter	43	2
KBO:0207506160	Gemeente Hemiksem	43	3 965
KBO:0207506259	Gemeente Asse	43	10 514
KBO:0207506358	Gemeente Beersel	43	6 517
KBO:0207506952	Gemeente Boom	43	7 667
KBO:0207507645	Gemeente Dilbeek	43	15 584
KBO:0207508338	Gemeente Galmaarden	43	3 210
KBO:0207508437	Gemeente Gooik	43	3 121
KBO:0207508536	Gemeente Grimbergen	43	10 322
KBO:0207508932	Gemeente Aartselaar	43	3 611
KBO:0207509031	Gemeente Affligem	43	3 983
KBO:0207509229	Gemeente Borsbeek	43	3 609
KBO:0207509427	Gemeente Baarle-Hertog	43	1 396
KBO:0207509724	Gemeente Sint-Katelijne-Waver	43	6 144
KBO:0207510021	Gemeente Rumst	43	4 217
KBO:0207511011	Gemeente Meise	43	4 717
KBO:0207511110	Gemeente Merchtem	43	4 611
KBO:0207511803	Gemeente Opwijk	43	4 064

Nr.	316380841	VO 16
-----	-----------	-------

definitief

SUBSIDIES AAN LOKALE BESTUREN

KBO nr	Begunstigde	ESR code	Totaal bedrag subsidie
KBO:0207512001	Gemeente Overijse	43	6 486
KBO:0207512197	Gemeente Pepingen	43	1 716
KBO:0207513484	Gemeente Sint-Pieters-Leeuw	43	10 536
KBO:0207514276	Gemeente Ternat	43	4 974
KBO:0207514474	Stad Vilvoorde	43	21 046
KBO:0207515068	Gemeente Zaventem	43	10 661
KBO:0207515266	Gemeente Zemst	43	5 554
KBO:0207515365	Gemeente Roosdaal	43	3 215
KBO:0207515464	Stad Aarschot	43	12 023
KBO:0207516058	Gemeente Begijnendijk	43	2 911
KBO:0207516157	Gemeente Bekkevoort	43	2 488
KBO:0207516256	Gemeente Bertem	43	2 588
KBO:0207516454	Gemeente Bierbeek	43	2 979
KBO:0207516751	Gemeente Boortmeerbeek	43	2 709
KBO:0207516949	Gemeente Boutersem	43	2 599
KBO:0207517345	Stad Diest	43	12 606
KBO:0207518137	Gemeente Geetbets	43	2 656
KBO:0207518335	Gemeente Glabbeek	43	1 912
KBO:0207518335	Gemeente Glabbeek - Hoofdzetel van : Gemeentelijke Basisschool -De Springplank	43	2
KBO:0207518632	Gemeente Haacht	43	4 614
KBO:0207519127	Gemeente Herent	43	5 295
KBO:0207519424	Gemeente Hoegaarden	43	2 620
KBO:0207519622	Gemeente Holsbeek	43	3 233
KBO:0207519820	Gemeente Huldenberg	43	2 798
KBO:0207520117	Gemeente Keerbergen	43	3 081
KBO:0207520711	Gemeente Kortenaeken	43	3 405
KBO:0207520810	Gemeente Kortenberg	43	5 476
KBO:0207521206	Stad Landen	43	6 660
KBO:0207521503	Stad Leuven	43	77 426
KBO:0207521996	Gemeente Lubbeek	43	4 087
KBO:0207523679	Gemeente Oud-Heverlee	43	3 105
KBO:0207524471	Gemeente Rotselaar	43	4 657
KBO:0207525461	Gemeente Tervuren	43	6 230
KBO:0207525758	Stad Tienen	43	19 143
KBO:0207525956	Gemeente Tremelo	43	3 563
KBO:0207527540	Stad Zoutleeuw	43	3 227
KBO:0207527540	Stad Zoutleeuw - Hoofdzetel van : Gemeentelijke Kleuterschool De Kleine Picasso	43	2
KBO:0207527936	Gemeente Beernem	43	5 614
KBO:0207528035	Stad Brugge	43	112 550
KBO:0207528134	Stad Damme	43	4 899
KBO:0207528629	Gemeente Jabbeke	43	4 524
KBO:0207529520	Gemeente Oostkamp	43	7 891
KBO:0207530609	Stad Torhout	43	8 155
KBO:0207531302	Gemeente Zedelgem	43	7 296
KBO:0207531597	Gemeente Zuienkerke	43	1 738
KBO:0207531894	Stad Diksmuide	43	9 262

Nr.	316380841	VO 16
-----	-----------	-------

definitief

SUBSIDIES AAN LOKALE BESTUREN

KBO nr	Begunstigde	ESR code	Totaal bedrag subsidie
KBO:0207532092	Gemeente Houthulst	43	4 344
KBO:0207532389	Gemeente Koekelare	43	3 545
KBO:0207532488	Gemeente Kortemark	43	5 098
KBO:0207533082	Stad Turnhout	43	35 528
KBO:0207533280	Gemeente Kampenhout	43	3 870
KBO:0207533379	Gemeente Wommel	43	4 836
KBO:0207533676	Gemeente Herne	43	2 476
KBO:0207533775	Gemeente Wijnegem	43	2 916
KBO:0207533874	Stad Geel	43	21 721
KBO:0207534171	Gemeente Bonheiden	43	4 084
KBO:0207534468	Gemeente Kapelle-op-den-Bos	43	2 834
KBO:0207534765	Gemeente Vosselaar	43	3 151
KBO:0207534864	Gemeente Duffel	43	5 070
KBO:0207535062	Gemeente Heist-op-den-Berg	43	15 194
KBO:0207535161	Gemeente Wommelgem	43	3 477
KBO:0207535458	Stad Halle	43	17 035
KBO:0207535557	Gemeente Hove	43	1 896
KBO:0207535755	Gemeente Londerzeel	43	5 221
KBO:0207536151	Gemeente Niel	43	4 025
KBO:0207536250	Gemeente Kontich	43	5 693
KBO:0207536448	Gemeente Boechout	43	3 981
KBO:0207536547	Gemeente Schelle	43	2 385
KBO:0207536646	Stad Mortsel	43	7 897
KBO:0207536646	Stad Mortsel - Hoofdzetel van : Gemeentelijke Basisschool - Jenaplanschool Lieven Gevaert	43	2
KBO:0207536943	Gemeente Dessel	43	3 577
KBO:0207537042	Gemeente Balen	43	8 168
KBO:0207537042	Gemeente Balen - Hoofdzetel van : Gemeentelijke Basisschool -De Twinkeling	43	2
KBO:0207537240	Gemeente Malle	43	8 983
KBO:0207537339	Gemeente Berlaar	43	3 792
KBO:0207537438	Gemeente Essen	43	6 805
KBO:0207537735	Gemeente Wuustwezel	43	7 650
KBO:0207537834	Gemeente Stabroek	43	4 697
KBO:0207537933	Gemeente Edegem	43	6 219
KBO:0207538725	Gemeente Liedekerke	43	4 393
KBO:0207539121	Gemeente Machelen (Brab.)	43	6 235
KBO:0207539220	Gemeente Zandhoven	43	4 414
KBO:0207539616	Gemeente Bever	43	951
KBO:0207539913	Gemeente Kapellen	43	6 367
KBO:0207540012	Gemeente Kalmthout	43	6 093
KBO:0207540012	Gemeente Kalmthout - Hoofdzetel van : Gemeentelijke Basisschool -Kadrie	43	2
KBO:0207540408	Gemeente Oudergem	43	125
KBO:0207541594	Gemeente Sint-Agatha-Berchem	43	86
KBO:0207542782	Gemeente Sint-Martens-Latem	43	1 572
KBO:0207689965	Gemeente Wortegem-Petegem	43	2 404
KBO:0207690262	Gemeente Brakel	43	4 970

Nr.	316380841	VO 16
-----	-----------	-------

definitief

SUBSIDIES AAN LOKALE BESTUREN

KBO nr	Begunstigde	ESR code	Totaal bedrag subsidie
KBO:0207690757	Gemeente Kluisbergen	43	2 613
KBO:0207691252	Gemeente Knokke-Heist	43	13 122
KBO:0207691351	Gemeente Maasmechelen	43	15 900
KBO:0207713127	Openbaar Centrum voor Maatschappelijk Welzijn van Lille	43	434
KBO:0207725203	Provincie Limburg	43	8 822
KBO:0207725597	Provincie Antwerpen	43	2 777
KBO:0207725696	Provincie West-Vlaanderen	43	1 971
KBO:0207725696	Provincie West-Vlaanderen - Vestigingsplaats van : Provinciaal Technisch Instituut	43	2
KBO:0207725795	Provincie Oost-Vlaanderen	43	12 192
KBO:0207832792	Openbaar Centrum voor Maatschappelijke Welzijn van Brugge	43	2 799
KBO:0207888816	Openbaar Centrum voor Maatschappelijk Welzijn van Hoogstraten	43	1 198
KBO:0208038769	Openbaar Centrum voor Maatschappelijk Welzijn van Herentals	43	2 047
KBO:0208236927	Openbaar Centrum voor Maatschappelijk Welzijn van Leuven	43	7 850
KBO:0211104959	Openbaar Centrum voor Maatschappelijk Welzijn van Ieper	43	370
KBO:0212145631	Centre public d'Action sociale de Lessines	43	4
KBO:0212165922	Openbaar Centrum voor Maatschappelijk Welzijn van Ronse	43	1 514
KBO:0212166021	Openbaar Centrum voor Maatschappelijk Welzijn van Roosdaal	43	129
KBO:0212166120	Openbaar Centrum voor Maatschappelijk Welzijn van Rotselaar	43	513
KBO:0212166516	Openbaar Centrum voor Maatschappelijk Welzijn van Ruiselede	43	147
KBO:0212166813	Openbaar Centrum voor Maatschappelijk Welzijn van Rumst	43	305
KBO:0212167209	Openbaar Centrum voor Maatschappelijk Welzijn van Schelle	43	251
KBO:0212167704	Openbaar Centrum voor Maatschappelijk Welzijn van Schilde	43	515
KBO:0212168001	Openbaar Centrum voor Maatschappelijk Welzijn van Schoten	43	3 269
KBO:0212169682	Openbaar Centrum voor Maatschappelijk Welzijn van Sint-Genesius-Rode	43	1 338
KBO:0212169781	Openbaar Centrum voor Maatschappelijk Welzijn van Sint-Gillis-Waas	43	565
KBO:0212170276	Openbaar Centrum voor Maatschappelijk Welzijn van Sint-Katelijne-Waver	43	437
KBO:0212170672	Openbaar Centrum voor Maatschappelijk Welzijn van Sint-Laureins	43	326
KBO:0212171068	Openbaar Centrum voor Maatschappelijk Welzijn van Sint-Lievens-Houtem	43	139

Nr.	316380841	VO 16
-----	-----------	-------

definitief

SUBSIDIES AAN LOKALE BESTUREN

KBO nr	Begunstigde	ESR code	Totaal bedrag subsidie
KBO:0212171563	Openbaar Centrum voor Maatschappelijk Welzijn van Sint-Martens-Latem	43	122
KBO:0212171860	Openbaar Centrum voor Maatschappelijk Welzijn van Sint-Niklaas	43	4 106
KBO:0212172058	Openbaar Centrum voor Maatschappelijk Welzijn van Sint-Pieters-Leeuw	43	748
KBO:0212172256	Openbaar Centrum voor Maatschappelijk Welzijn van Sint-Truiden	43	2 241
KBO:0212172850	Openbaar Centrum voor Maatschappelijk Welzijn van Stabroek	43	449
KBO:0212172949	Openbaar Centrum voor Maatschappelijk Welzijn van Staden	43	689
KBO:0212173345	Openbaar Centrum voor Maatschappelijk Welzijn van Steenokkerzeel	43	156
KBO:0212173444	Openbaar Centrum voor Maatschappelijk Welzijn van Stekene	43	568
KBO:0212173840	Openbaar Centrum voor Maatschappelijk Welzijn van Temse	43	2 397
KBO:0212174137	Openbaar Centrum voor Maatschappelijk Welzijn van Roeselare	43	5 146
KBO:0212174434	Openbaar Centrum voor Maatschappelijk Welzijn van Ternat	43	415
KBO:0212174533	Openbaar Centrum voor Maatschappelijk Welzijn van Tessenderlo	43	1 508
KBO:0212174830	Openbaar Centrum voor Maatschappelijk Welzijn van Tervuren	43	1 052
KBO:0212175028	Openbaar Centrum voor Maatschappelijk Welzijn van Tienen	43	1 459
KBO:0212175424	Openbaar Centrum voor Maatschappelijk Welzijn van Tongeren	43	1 489
KBO:0212175523	Openbaar Centrum voor Maatschappelijk Welzijn van Torhout	43	887
KBO:0212175622	Openbaar Centrum voor Maatschappelijk Welzijn van Tremelo	43	872
KBO:0212175721	Openbaar Centrum voor Maatschappelijk Welzijn van Turnhout	43	5 333
KBO:0212176117	Openbaar Centrum voor Maatschappelijk Welzijn van Tielt	43	1 122
KBO:0212177008	Openbaar Centrum voor Maatschappelijk Welzijn van Veurne	43	760
KBO:0212177305	Openbaar Centrum voor Maatschappelijk Welzijn van Vilvoorde	43	2 333
KBO:0212178590	Openbaar Centrum voor Maatschappelijk Welzijn van Vorselaar	43	369
KBO:0212178788	Openbaar Centrum voor Maatschappelijk Welzijn van Vosselaar	43	176
KBO:0212179778	Openbaar Centrum voor Maatschappelijk Welzijn van Waasmunster	43	277

Nr.	316380841	VO 16
-----	-----------	-------

definitief

SUBSIDIES AAN LOKALE BESTUREN

KBO nr	Begunstigde	ESR code	Totaal bedrag subsidie
KBO:0212179877	Openbaar Centrum voor Maatschappelijk Welzijn van Wachtebeke	43	353
KBO:0212180570	Openbaar Centrum voor Maatschappelijk Welzijn van Waregem	43	2 164
KBO:0212181263	Openbaar Centrum voor Maatschappelijk Welzijn van Wellen	43	208
KBO:0212181362	Openbaar Centrum voor Maatschappelijk Welzijn van Wemmel	43	349
KBO:0212181659	Openbaar Centrum voor Maatschappelijk Welzijn van Wervik	43	1 109
KBO:0212181956	Openbaar Centrum voor Maatschappelijk Welzijn van Westerlo	43	1 084
KBO:0212182649	Openbaar Centrum voor Maatschappelijk Welzijn van Wetteren	43	2 697
KBO:0212182748	Openbaar Centrum voor Maatschappelijk Welzijn van Wevelgem	43	1 076
KBO:0212182946	Openbaar Centrum voor Maatschappelijk Welzijn van Wezembeek-Oppem	43	210
KBO:0212183045	Openbaar Centrum voor Maatschappelijk Welzijn van Wichelen	43	448
KBO:0212183243	Openbaar Centrum voor Maatschappelijk Welzijn van Wielsbeke	43	198
KBO:0212183540	Openbaar Centrum voor Maatschappelijk Welzijn van Wijnegem	43	654
KBO:0212184035	Openbaar Centrum voor Maatschappelijk Welzijn van Willebroek	43	2 287
KBO:0212184728	Openbaar Centrum voor Maatschappelijk Welzijn van Wingene	43	194
KBO:0212185025	Openbaar Centrum voor Maatschappelijk Welzijn van Wommelgem	43	261
KBO:0212185421	Openbaar Centrum voor Maatschappelijk Welzijn van Wuustwezel	43	1 477
KBO:0212185520	Openbaar Centrum voor Maatschappelijk Welzijn van Zaventem	43	982
KBO:0212185718	Openbaar Centrum voor Maatschappelijk Welzijn van Zedelgem	43	870
KBO:0212185817	Openbaar Centrum voor Maatschappelijk Welzijn van Zelzate	43	2 287
KBO:0212185916	Openbaar Centrum voor Maatschappelijk Welzijn van Zemst	43	534
KBO:0212186807	Openbaar Centrum voor Maatschappelijk Welzijn van Zoersel	43	2 976
KBO:0212187104	Openbaar Centrum voor Maatschappelijk Welzijn van Zonhoven	43	2 227
KBO:0212187203	Openbaar Centrum voor Maatschappelijk Welzijn van Zonnebeke	43	601
KBO:0212187302	Openbaar Centrum voor Maatschappelijk Welzijn van Zottegem	43	1 240

Nr.	316380841	VO 16
-----	-----------	-------

definitief

SUBSIDIES AAN LOKALE BESTUREN

KBO nr	Begunstigde	ESR code	Totaal bedrag subsidie
KBO:0212187401	Openbaar Centrum voor Maatschappelijk Welzijn van Zoutleeuw	43	772
KBO:0212187597	Openbaar Centrum voor Maatschappelijk Welzijn van Zulte	43	523
KBO:0212187993	Openbaar Centrum voor Maatschappelijk Welzijn van Zwijndrecht	43	635
KBO:0212188191	Openbaar Centrum voor Maatschappelijk Welzijn van Kinrooi	43	569
KBO:0212188587	Openbaar Centrum voor Maatschappelijk Welzijn van Koekelare	43	385
KBO:0212188785	Openbaar Centrum voor Maatschappelijk Welzijn van Koksijde	43	1 371
KBO:0212188983	Openbaar Centrum voor Maatschappelijk Welzijn van Kontich	43	1 336
KBO:0212189280	Openbaar Centrum voor Maatschappelijk Welzijn van Kortemark	43	566
KBO:0212189379	Openbaar Centrum voor Maatschappelijk Welzijn van Kortenen	43	760
KBO:0212189478	Openbaar Centrum voor Maatschappelijk Welzijn van Kortenberg	43	122
KBO:0212189577	Openbaar Centrum voor Maatschappelijk Welzijn van Kortesseem	43	542
KBO:0212189676	Openbaar Centrum voor Maatschappelijk Welzijn van Kortrijk	43	4 490
KBO:0212189973	Openbaar Centrum voor Maatschappelijk Welzijn van Kraainem	43	180
KBO:0212190072	Openbaar Centrum voor Maatschappelijk Welzijn van Kruikeke	43	842
KBO:0212190468	Openbaar Centrum voor Maatschappelijk Welzijn van Kuurne	43	317
KBO:0212190666	Openbaar Centrum voor Maatschappelijk Welzijn van Laarne	43	440
KBO:0212190765	Openbaar Centrum voor Maatschappelijk Welzijn van Lanaken	43	448
KBO:0212190963	Openbaar Centrum voor Maatschappelijk Welzijn van Landen	43	1 313
KBO:0212191359	Openbaar Centrum voor Maatschappelijk Welzijn van Zandhoven	43	79
KBO:0212191458	Openbaar Centrum voor Maatschappelijk Welzijn van Zwevegem	43	832
KBO:0212191557	Openbaar Centrum voor Maatschappelijk Welzijn van Lede	43	630
KBO:0212191656	Openbaar Centrum voor Maatschappelijk Welzijn van Zele	43	2 053
KBO:0212192151	Openbaar Centrum voor Maatschappelijk Welzijn van Lebbeke	43	970
KBO:0212192547	Openbaar Centrum voor Maatschappelijk Welzijn van Ledegem	43	269

Nr.	316380841	VO 16
-----	-----------	-------

definitief

SUBSIDIES AAN LOKALE BESTUREN

KBO nr	Begunstigde	ESR code	Totaal bedrag subsidie
KBO:0212192745	Openbaar Centrum voor Maatschappelijk Welzijn van Lendeledede	43	134
KBO:0212193042	Openbaar Centrum voor Maatschappelijk Welzijn van Lichtervelde	43	472
KBO:0212193141	Openbaar Centrum voor Maatschappelijk Welzijn van Liedekerke	43	68
KBO:0212193240	Openbaar Centrum voor Maatschappelijk Welzijn van Lier	43	2 544
KBO:0212193537	Openbaar Centrum voor Maatschappelijk Welzijn van Leopoldsburg	43	940
KBO:0212193933	Openbaar Centrum voor Maatschappelijk Welzijn van Lochristi	43	652
KBO:0212194131	Openbaar Centrum voor Maatschappelijk Welzijn van Lokeren	43	2 778
KBO:0212194230	Openbaar Centrum voor Maatschappelijk Welzijn van Lommel	43	1 754
KBO:0212194329	Openbaar Centrum voor Maatschappelijk Welzijn van Londerzeel	43	648
KBO:0212194923	Openbaar Centrum voor Maatschappelijk Welzijn van Lubbeek	43	918
KBO:0212195022	Openbaar Centrum voor Maatschappelijk Welzijn van Lummen	43	1 872
KBO:0212195121	Openbaar Centrum voor Maatschappelijk Welzijn van Maaseik	43	2 143
KBO:0212195319	Openbaar Centrum voor Maatschappelijk Welzijn van Machelen (Brab.)	43	729
KBO:0212195418	Openbaar Centrum voor Maatschappelijk Welzijn van Maldegem	43	515
KBO:0212196111	Openbaar Centrum voor Maatschappelijk Welzijn van Mechelen	43	5 866
KBO:0212196408	Openbaar Centrum voor Maatschappelijk Welzijn van Linkebeek	43	76
KBO:0212196705	Openbaar Centrum voor Maatschappelijk Welzijn van Meerhout	43	745
KBO:0212197002	Openbaar Centrum voor Maatschappelijk Welzijn van Meise	43	485
KBO:0212197396	Openbaar Centrum voor Maatschappelijk Welzijn van Melle	43	320
KBO:0212197495	Openbaar Centrum voor Maatschappelijk Welzijn van Lint	43	450
KBO:0212197891	Openbaar Centrum voor Maatschappelijk Welzijn van Merchtem	43	626
KBO:0212198485	Openbaar Centrum voor Maatschappelijk Welzijn van Merksplas	43	277
KBO:0212198584	Openbaar Centrum voor Maatschappelijk Welzijn van Mesen	43	39
KBO:0212198683	Openbaar Centrum voor Maatschappelijk Welzijn van Menen	43	2 043

Nr.	316380841	VO 16
-----	-----------	-------

definitief

SUBSIDIES AAN LOKALE BESTUREN

KBO nr	Begunstigde	ESR code	Totaal bedrag subsidie
KBO:0212198782	Openbaar Centrum voor Maatschappelijk Welzijn van Meulebeke	43	425
KBO:0212199079	Openbaar Centrum voor Maatschappelijk Welzijn van Middelkerke	43	861
KBO:0212199178	Openbaar Centrum voor Maatschappelijk Welzijn van Merelbeke	43	1 486
KBO:0212199277	Openbaar Centrum voor Maatschappelijk Welzijn van Moerbeke (Waas)	43	380
KBO:0212199673	Openbaar Centrum voor Maatschappelijk Welzijn van Mol	43	2 354
KBO:0212200663	Openbaar Centrum voor Maatschappelijk Welzijn van Moorslede	43	326
KBO:0212200861	Openbaar Centrum voor Maatschappelijk Welzijn van Mortsel	43	2 564
KBO:0212201356	Openbaar Centrum voor Maatschappelijk Welzijn van Nazareth	43	464
KBO:0212202148	Openbaar Centrum voor Maatschappelijk Welzijn van Nieuwerkerken (Limb.)	43	264
KBO:0212202445	Openbaar Centrum voor Maatschappelijk Welzijn van Nieuwpoort	43	950
KBO:0212202643	Openbaar Centrum voor Maatschappelijk Welzijn van Nijlen	43	644
KBO:0212202742	Openbaar Centrum voor Maatschappelijk Welzijn van Ninove	43	1 062
KBO:0212203831	Openbaar Centrum voor Maatschappelijk Welzijn van Niel	43	178
KBO:0212203930	Openbaar Centrum voor Maatschappelijk Welzijn van Olen	43	453
KBO:0212204920	Openbaar Centrum voor Maatschappelijk Welzijn van Oosterzele	43	525
KBO:0212205118	Openbaar Centrum voor Maatschappelijk Welzijn van Oostende	43	4 375
KBO:0212205415	Openbaar Centrum voor Maatschappelijk Welzijn van Oostrozebeke	43	553
KBO:0212205514	Openbaar Centrum voor Maatschappelijk Welzijn van Oostkamp	43	780
KBO:0212206504	Openbaar Centrum voor Maatschappelijk Welzijn van Opwijk	43	608
KBO:0212206801	Openbaar Centrum voor Maatschappelijk Welzijn van Oud-Turnhout	43	354
KBO:0212207096	Openbaar Centrum voor Maatschappelijk Welzijn van Oud-Heverlee	43	152
KBO:0212207393	Openbaar Centrum voor Maatschappelijk Welzijn van Overijse	43	605
KBO:0212207789	Openbaar Centrum voor Maatschappelijk Welzijn van Oudenaarde	43	773
KBO:0212207888	Openbaar Centrum voor Maatschappelijk Welzijn van Peer	43	691

Nr.	316380841	VO 16
-----	-----------	-------

definitief

SUBSIDIES AAN LOKALE BESTUREN

KBO nr	Begunstigde	ESR code	Totaal bedrag subsidie
KBO:0212208086	Openbaar Centrum voor Maatschappelijk Welzijn van Pepingen	43	208
KBO:0212208482	Openbaar Centrum voor Maatschappelijk Welzijn van Pittem	43	250
KBO:0212208878	Openbaar Centrum voor Maatschappelijk Welzijn van Poperinge	43	727
KBO:0212209373	Openbaar Centrum voor Maatschappelijk Welzijn van Oudenburg	43	583
KBO:0212209868	Openbaar Centrum voor Maatschappelijk Welzijn van Putte	43	171
KBO:0212209967	Openbaar Centrum voor Maatschappelijk Welzijn van Ravels	43	408
KBO:0212210462	Openbaar Centrum voor Maatschappelijk Welzijn van Ranst	43	1 111
KBO:0212210660	Openbaar Centrum voor Maatschappelijk Welzijn van Riemst	43	462
KBO:0212210759	Openbaar Centrum voor Maatschappelijk Welzijn van Rijkevorsel	43	364
KBO:0212211452	Openbaar Centrum voor Maatschappelijk Welzijn van Retie	43	352
KBO:0212212244	Openbaar Centrum voor Maatschappelijk Welzijn van Evergem	43	1 254
KBO:0212212343	Openbaar Centrum voor Maatschappelijk Welzijn van Galmaarden	43	192
KBO:0212212442	Openbaar Centrum voor Maatschappelijk Welzijn van Gavere	43	110
KBO:0212212541	Openbaar Centrum voor Maatschappelijk Welzijn van Geel	43	2 281
KBO:0212212640	Openbaar Centrum voor Maatschappelijk Welzijn van Essen	43	125
KBO:0212212937	Openbaar Centrum voor Maatschappelijk Welzijn van Geetbets	43	254
KBO:0212213333	Openbaar Centrum voor Maatschappelijk Welzijn van Geraardsbergen	43	2 704
KBO:0212213630	Openbaar Centrum voor Maatschappelijk Welzijn van Gingelom	43	660
KBO:0212213729	Openbaar Centrum voor Maatschappelijk Welzijn van Gistel	43	559
KBO:0212214026	Openbaar Centrum voor Maatschappelijk Welzijn van Gooik	43	244
KBO:0212214125	Openbaar Centrum voor Maatschappelijk Welzijn van Gent	43	33 836
KBO:0212214224	Openbaar Centrum voor Maatschappelijk Welzijn van Grimbergen	43	1 201
KBO:0212214521	Openbaar Centrum voor Maatschappelijk Welzijn van Glabbeek	43	665
KBO:0212214620	Openbaar Centrum voor Maatschappelijk Welzijn van Grobbendonk	43	566

Nr.	316380841	VO 16
-----	-----------	-------

definitief

SUBSIDIES AAN LOKALE BESTUREN

KBO nr	Begunstigde	ESR code	Totaal bedrag subsidie
KBO:0212214917	Openbaar Centrum voor Maatschappelijk Welzijn van Haacht	43	776
KBO:0212215214	Openbaar Centrum voor Maatschappelijk Welzijn van Haaltert	43	547
KBO:0212215511	Openbaar Centrum voor Maatschappelijk Welzijn van Halle	43	3 543
KBO:0212215610	Openbaar Centrum voor Maatschappelijk Welzijn van Halen	43	222
KBO:0212215907	Openbaar Centrum voor Maatschappelijk Welzijn van Hamme (VI.)	43	957
KBO:0212216402	Openbaar Centrum voor Maatschappelijk Welzijn van Hasselt	43	2 048
KBO:0212216895	Openbaar Centrum voor Maatschappelijk Welzijn van Heist-op-den-Berg	43	1 922
KBO:0212217390	Openbaar Centrum voor Maatschappelijk Welzijn van Hemiksem	43	324
KBO:0212217786	Openbaar Centrum voor Maatschappelijk Welzijn van Herent	43	1 330
KBO:0212217885	Openbaar Centrum voor Maatschappelijk Welzijn van Herenthout	43	374
KBO:0212218083	Openbaar Centrum voor Maatschappelijk Welzijn van Herkede-Stad	43	1 078
KBO:0212218182	Openbaar Centrum voor Maatschappelijk Welzijn van Herne	43	24
KBO:0212218281	Openbaar Centrum voor Maatschappelijk Welzijn van Heers	43	411
KBO:0212218479	Openbaar Centrum voor Maatschappelijk Welzijn van Harelbeke	43	1 113
KBO:0212218974	Openbaar Centrum voor Maatschappelijk Welzijn van Herselt	43	724
KBO:0212219370	Openbaar Centrum voor Maatschappelijk Welzijn van Hoegaarden	43	189
KBO:0212219469	Openbaar Centrum voor Maatschappelijk Welzijn van Hoeilaart	43	170
KBO:0212219667	Openbaar Centrum voor Maatschappelijk Welzijn van Hoeselt	43	377
KBO:0212220063	Openbaar Centrum voor Maatschappelijk Welzijn van Holsbeek	43	1 074
KBO:0212220360	Openbaar Centrum voor Maatschappelijk Welzijn van Hooglede	43	701
KBO:0212220558	Openbaar Centrum voor Maatschappelijk Welzijn van Houthulst	43	400
KBO:0212220855	Openbaar Centrum voor Maatschappelijk Welzijn van Hove	43	159
KBO:0212221152	Openbaar Centrum voor Maatschappelijk Welzijn van Huldenberg	43	261
KBO:0212221251	Openbaar Centrum voor Maatschappelijk Welzijn van Hulshout	43	266

Nr.	316380841	VO 16
-----	-----------	-------

definitief

SUBSIDIES AAN LOKALE BESTUREN

KBO nr	Begunstigde	ESR code	Totaal bedrag subsidie
KBO:0212221548	Openbaar Centrum voor Maatschappelijk Welzijn van Ichtegem	43	494
KBO:0212221845	Openbaar Centrum voor Maatschappelijk Welzijn van Ingelmunster	43	1 085
KBO:0212222241	Openbaar Centrum voor Maatschappelijk Welzijn van Izegem	43	1 655
KBO:0212222340	Openbaar Centrum voor Maatschappelijk Welzijn van Jabbeke	43	498
KBO:0212222538	Openbaar Centrum voor Maatschappelijk Welzijn van Herzele	43	801
KBO:0212223033	Openbaar Centrum voor Maatschappelijk Welzijn van Kampenhout	43	253
KBO:0212223330	Openbaar Centrum voor Maatschappelijk Welzijn van Kapelle-op-den-Bos	43	425
KBO:0212223429	Openbaar Centrum voor Maatschappelijk Welzijn van Kapellen	43	1 107
KBO:0212223627	Openbaar Centrum voor Maatschappelijk Welzijn van Kaprijke	43	142
KBO:0212223726	Openbaar Centrum voor Maatschappelijk Welzijn van Kasterlee	43	530
KBO:0212223924	Openbaar Centrum voor Maatschappelijk Welzijn van Keerbergen	43	888
KBO:0212224815	Openbaar Centrum voor Maatschappelijk Welzijn van Kalmthout	43	975
KBO:0212234515	Openbaar Centrum voor Maatschappelijk Welzijn van Aarschot	43	3 523
KBO:0212234812	Openbaar Centrum voor Maatschappelijk Welzijn van Aartselaar	43	49
KBO:0212235307	Openbaar Centrum voor Maatschappelijk Welzijn van Alken	43	429
KBO:0212235505	Openbaar Centrum voor Maatschappelijk Welzijn van Alveringem	43	771
KBO:0212235604	Openbaar Centrum voor Maatschappelijk Welzijn van Antwerpen	43	18 721
KBO:0212235703	Openbaar Centrum voor Maatschappelijk Welzijn van Anzegem	43	410
KBO:0212236097	Openbaar Centrum voor Maatschappelijk Welzijn van Arendonk	43	813
KBO:0212236196	Openbaar Centrum voor Maatschappelijk Welzijn van As	43	77
KBO:0212236493	Openbaar Centrum voor Maatschappelijk Welzijn van Asse	43	1 659
KBO:0212236889	Openbaar Centrum voor Maatschappelijk Welzijn van Avelgem	43	442
KBO:0212237186	Openbaar Centrum voor Maatschappelijk Welzijn van Aalst	43	4 538
KBO:0212237285	Openbaar Centrum voor Maatschappelijk Welzijn van Baarle-Hertog	43	74

Nr.	316380841	VO 16
-----	-----------	-------

definitief

SUBSIDIES AAN LOKALE BESTUREN

KBO nr	Begunstigde	ESR code	Totaal bedrag subsidie
KBO:0212237483	Openbaar Centrum voor Maatschappelijk Welzijn van Assenede	43	1 552
KBO:0212238374	Openbaar Centrum voor Maatschappelijk Welzijn van Beerse	43	765
KBO:0212238473	Openbaar Centrum voor Maatschappelijk Welzijn van Beersel	43	1 057
KBO:0212238869	Openbaar Centrum voor Maatschappelijk Welzijn van Begijnendijk	43	223
KBO:0212239166	Openbaar Centrum voor Maatschappelijk Welzijn van Bekkevoort	43	189
KBO:0212239760	Openbaar Centrum voor Maatschappelijk Welzijn van Beringen	43	1 607
KBO:0212239859	Openbaar Centrum voor Maatschappelijk Welzijn van Berlaar	43	395
KBO:0212239958	Openbaar Centrum voor Maatschappelijk Welzijn van Berlare	43	883
KBO:0212240057	Openbaar Centrum voor Maatschappelijk Welzijn van Bertem	43	186
KBO:0212240552	Openbaar Centrum voor Maatschappelijk Welzijn van Balen	43	1 090
KBO:0212240651	Openbaar Centrum voor Maatschappelijk Welzijn van Beveren (Waas)	43	1 691
KBO:0212240948	Openbaar Centrum voor Maatschappelijk Welzijn van Bierbeek	43	509
KBO:0212241047	Openbaar Centrum voor Maatschappelijk Welzijn van Bilzen	43	1 385
KBO:0212241542	Openbaar Centrum voor Maatschappelijk Welzijn van Blankenberge	43	3 367
KBO:0212241641	Openbaar Centrum voor Maatschappelijk Welzijn van Bocholt	43	441
KBO:0212241740	Openbaar Centrum voor Maatschappelijk Welzijn van Boechout	43	246
KBO:0212242037	Openbaar Centrum voor Maatschappelijk Welzijn van Bonheiden	43	466
KBO:0212242235	Openbaar Centrum voor Maatschappelijk Welzijn van Boom	43	1 557
KBO:0212242433	Openbaar Centrum voor Maatschappelijk Welzijn van Boortmeerbeek	43	874
KBO:0212242730	Openbaar Centrum voor Maatschappelijk Welzijn van Borgloon	43	894
KBO:0212242829	Openbaar Centrum voor Maatschappelijk Welzijn van Bornem	43	1 210
KBO:0212242928	Openbaar Centrum voor Maatschappelijk Welzijn van Borsbeek	43	346
KBO:0212243225	Openbaar Centrum voor Maatschappelijk Welzijn van Boutersem	43	994
KBO:0212243423	Openbaar Centrum voor Maatschappelijk Welzijn van Brasschaat	43	1 144

Nr.	316380841	VO 16
-----	-----------	-------

definitief

SUBSIDIES AAN LOKALE BESTUREN

KBO nr	Begunstigde	ESR code	Totaal bedrag subsidie
KBO:0212243522	Openbaar Centrum voor Maatschappelijk Welzijn van Brecht	43	334
KBO:0212243621	Openbaar Centrum voor Maatschappelijk Welzijn van Bredene	43	155
KBO:0212243720	Openbaar Centrum voor Maatschappelijk Welzijn van Bree	43	886
KBO:0212244215	Openbaar Centrum voor Maatschappelijk Welzijn van Buggenhout	43	659
KBO:0212244809	Openbaar Centrum voor Maatschappelijk Welzijn van Damme	43	210
KBO:0212245007	Openbaar Centrum voor Maatschappelijk Welzijn van De Panne	43	527
KBO:0212245106	Openbaar Centrum voor Maatschappelijk Welzijn van De Pinte	43	373
KBO:0212245205	Openbaar Centrum voor Maatschappelijk Welzijn van Deerlijk	43	425
KBO:0212245797	Openbaar Centrum voor Maatschappelijk Welzijn van Denderleeuw	43	320
KBO:0212245995	Openbaar Centrum voor Maatschappelijk Welzijn van Dentergem	43	263
KBO:0212246094	Openbaar Centrum voor Maatschappelijk Welzijn van Dessel	43	843
KBO:0212246292	Openbaar Centrum voor Maatschappelijk Welzijn van Destelbergen	43	1 141
KBO:0212246787	Openbaar Centrum voor Maatschappelijk Welzijn van Diepenbeek	43	1 990
KBO:0212246886	Openbaar Centrum voor Maatschappelijk Welzijn van Diest	43	2 335
KBO:0212247183	Openbaar Centrum voor Maatschappelijk Welzijn van Diksmuide	43	1 181
KBO:0212247282	Openbaar Centrum voor Maatschappelijk Welzijn van Dilbeek	43	1 404
KBO:0212247381	Openbaar Centrum voor Maatschappelijk Welzijn van Dilsen Stokkem	43	2 585
KBO:0212247579	Openbaar Centrum voor Maatschappelijk Welzijn van Drogenbos	43	60
KBO:0212247777	Openbaar Centrum voor Maatschappelijk Welzijn van Duffel	43	448
KBO:0212248074	Openbaar Centrum voor Maatschappelijk Welzijn van Edegem	43	977
KBO:0212248173	Openbaar Centrum voor Maatschappelijk Welzijn van Eeklo	43	3 649
KBO:0212330822	Openbaar Centrum voor Maatschappelijk Welzijn van Brakel	43	401
KBO:0212334483	Openbaar Centrum voor Maatschappelijk Welzijn van Kluisbergen	43	188
KBO:0212334582	Openbaar Centrum voor Maatschappelijk Welzijn van Knokke-Heist	43	200

Nr.	316380841	VO 16
-----	-----------	-------

definitief

SUBSIDIES AAN LOKALE BESTUREN

KBO nr	Begunstigde	ESR code	Totaal bedrag subsidie
KBO:0212335869	Openbaar Centrum voor Maatschappelijk Welzijn van Maasmechelen	43	3 861
KBO:0212343391	Openbaar Centrum voor Maatschappelijk Welzijn van Wortegem-Petegem	43	103
KBO:0212343985	Openbaar Centrum voor Maatschappelijk Welzijn van Zuienkerke	43	131
KBO:0212344183	Openbaar Centrum voor Maatschappelijk Welzijn van Beernem	43	332
KBO:0212344282	Openbaar Centrum voor Maatschappelijk Welzijn van Bever	43	145
KBO:0212375065	Openbaar Centrum voor Maatschappelijk Welzijn van Zutendaal	43	225
KBO:0212391891	Openbaar Centrum voor Maatschappelijk Welzijn van Dendermonde	43	4 608
KBO:0213327744	Openbaar Centrum voor Maatschappelijk Welzijn van Linter	43	337
KBO:0213349124	Intercommunale voor Ontwikkeling van het Gewest Mechelen en Omgeving	43	684
KBO:0213877575	Intercommunale Vereniging voor Vuilverwijdering en -verwerking voor de Veurne en Ommeland	43	34
KBO:0213894205	Milieuzorg Roeselare en Menen, Roeselare	43	19
KBO:0213897173	Intergemeentelijke vereniging voor duurzaam milieubeleid in Izegem en Ommeland	43	29
KBO:0214014167	Intercommunale voor Huisvuilverwerking en Milieuzorg DURME - MOERVAART	43	81
KBO:0214533712	LIMBURG.NET	43	32
KBO:0216769066	Gemeente Laakdal	43	5 557
KBO:0216769165	Openbaar Centrum voor Maatschappelijk Welzijn van Laakdal	43	712
KBO:0216769264	Gemeente Lennik	43	3 130
KBO:0216769363	Openbaar Centrum voor Maatschappelijk Welzijn van Lennik	43	471
KBO:0216769462	Stad Scherpenheuvel-Zichem	43	7 795
KBO:0216769561	Openbaar Centrum voor Maatschappelijk Welzijn van Scherpenheuvel-Zichem	43	1 136
KBO:0216769660	Gemeente Tielt-Winge	43	3 693
KBO:0216769759	Openbaar Centrum voor Maatschappelijk Welzijn van Tielt-Winge	43	1 911
KBO:0216769858	Stad Lo-Reninge	43	2 017
KBO:0216769957	Openbaar Centrum voor Maatschappelijk Welzijn van Lo-Reninge	43	186
KBO:0216770056	Gemeente Heuvelland	43	4 486
KBO:0216770155	Openbaar Centrum voor Maatschappelijk Welzijn van Heuvelland	43	445
KBO:0216770254	Gemeente Langemark-Poelkapelle	43	3 542
KBO:0216770353	Openbaar Centrum voor Maatschappelijk Welzijn van Langemark-Poelkapelle	43	444
KBO:0216770452	Gemeente Vleteren	43	1 897

Nr.	316380841	VO 16
-----	-----------	-------

definitief

SUBSIDIES AAN LOKALE BESTUREN

KBO nr	Begunstigde	ESR code	Totaal bedrag subsidie
KBO:0216770551	Openbaar Centrum voor Maatschappelijk Welzijn van Vleteren	43	188
KBO:0216770650	Gemeente Spiere-Helkijn	43	831
KBO:0216770749	Openbaar Centrum voor Maatschappelijk Welzijn van Spiere-Helkijn	43	53
KBO:0216770848	Gemeente De Haan	43	6 159
KBO:0216770947	Openbaar Centrum voor Maatschappelijk Welzijn van De Haan	43	540
KBO:0216771046	Gemeente Ardoorie	43	3 427
KBO:0216771145	Openbaar Centrum voor Maatschappelijk Welzijn van Ardoorie	43	99
KBO:0216771244	Gemeente Erpe-Mere	43	5 312
KBO:0216771343	Openbaar Centrum voor Maatschappelijk Welzijn van Erpe-Mere	43	335
KBO:0216771442	Gemeente Horebeke	43	624
KBO:0216771541	Openbaar Centrum voor Maatschappelijk Welzijn van Horebeke	43	40
KBO:0216771640	Gemeente Lierde	43	2 179
KBO:0216771739	Openbaar Centrum voor Maatschappelijk Welzijn van Lierde	43	245
KBO:0216771838	Gemeente Maarkedal	43	2 372
KBO:0216771937	Openbaar Centrum voor Maatschappelijk Welzijn van Maarkedal	43	363
KBO:0216772036	Gemeente Zwalm	43	2 809
KBO:0216772135	Openbaar Centrum voor Maatschappelijk Welzijn van Zwalm	43	164
KBO:0216772234	Gemeente Ham	43	3 826
KBO:0216772333	Openbaar Centrum voor Maatschappelijk Welzijn van Ham	43	371
KBO:0216772432	Gemeente Heusden-Zolder	43	14 615
KBO:0216772531	Openbaar Centrum voor Maatschappelijk Welzijn van Heusden-Zolder	43	3 086
KBO:0216772630	Stad Hamont-Achel	43	6 034
KBO:0216772729	Openbaar Centrum voor Maatschappelijk Welzijn van Hamont-Achel	43	192
KBO:0216772828	Gemeente Hechtel-Eksel	43	5 411
KBO:0216772927	Openbaar Centrum voor Maatschappelijk Welzijn van Hechtel-Eksel	43	205
KBO:0216773026	Gemeente Houthalen-Helchteren	43	12 623
KBO:0216773125	Openbaar Centrum voor Maatschappelijk Welzijn van Houthalen-Helchteren	43	1 406
KBO:0216773422	Gemeente Voeren	43	2 498
KBO:0216773521	Openbaar Centrum voor Maatschappelijk Welzijn van Voeren	43	67
KBO:0218239409	Opdrachthoudende Vereniging voor Huisvuilverwerking Midden-Waasland	43	26
KBO:0218426974	Verenigde Kompostbedrijven	43	646

Nr.	316380841	VO 16
-----	-----------	-------

definitief

SUBSIDIES AAN LOKALE BESTUREN

KBO nr	Begunstigde	ESR code	Totaal bedrag subsidie
KBO:0218993039	Intercommunale Vereniging voor Vuilverwijdering voor Vilvoorde en Omliggende	43	175
KBO:0219198818	Intercommunale Vereniging voor de Ophaling van Afvalstoffen in de Gemeenten van de vroegere randfederatie Tervuren	43	75
KBO:0219274537	INTERGEMEENTELIJKE ZWEMBADEN AQUADROOM-MAASEIK EN DE HAEG- DILSEN-STOKKEM	43	18
KBO:0219324522	INTERCOMMUNALE VOOR AFVALBEHEER INTERZA	43	1
KBO:0220574436	Intergemeentelijke opdrachthoudende Vereniging voor huisvuilverwerking Meetjesland	43	105
KBO:0222947570	WELZIJNSZORG KEMPEN	43	8 921
KBO:0223944690	Maatschappij voor het haven-, grond- en industrialisatiebeleid van het Linkerscheldeoevergebied	43	-99
KBO:0224698025	Intercommunale Kustreddingsdienst West-Vlaanderen	43	113
KBO:0231884636	Openbaar Centrum voor Maatschappelijk Welzijn van Affligem	43	252
KBO:0231999254	Openbaar Centrum voor Maatschappelijk Welzijn van Malle	43	709
KBO:0233210764	VERENIGING ONS TEHUIS VOOR ZUID-WEST-VLAANDEREN	43	207
KBO:0239946326	VITAS	43	1
KBO:0244195916	VLAAMSE INSTELLING VOOR TECHNOLOGISCH ONDERZOEK	43	50
KBO:0248015142	Universiteit Gent	43	5
KBO:0252828916	Intergemeentelijke Vereniging voor Afvalbeheer in Gent en Omstreken - IVAGO c.v.	43	6
KBO:0253973219	Provincie Vlaams-Brabant	43	9 623
KBO:0257216482	Universiteit Antwerpen	43	20
KBO:0267332493	POLITIEZONE : BIERBEEK - BOUTERSEM - HOLSBEEK - LUBBEEK	43	26
KBO:0267334473	POLITIEZONE : BOORTMEERBEEK - HAACHT - KEERBERGEN	43	14
KBO:0267335265	POLITIEZONE : DIEST- SCHERPENHEUVEL - ZICHEM	43	33
KBO:0267337245	POLITIEZONE : BEGIJNENDIJK - ROTSELAAR - TREMELO	43	24
KBO:0267338829	POLITIEZONE : HOEILAART - OVERIJSE	43	69
KBO:0267341601	POLITIEZONE : ASSE - MERCHTEM - OPWIJK - WEMMEL	43	101
KBO:0267342094	POLITIEZONE : KAPELLE-OP-DEN-BOS - LONDERZEEL - MEISE	43	8
KBO:0267342490	POLITIEZONE : MACHELEN - VILVOORDE	43	131
KBO:0267342886	POLITIEZONE : KAMPENHOUT - STEENOKKERZEEL - ZEMST	43	43
KBO:0267343678	POLITIEZONE : EEKLO - KAPRIJKE - SINT-LAUREINS	43	46
KBO:0267344074	POLITIEZONE REGIO RHODE & SCHELDE	43	34
KBO:0267344470	POLITIEZONE : DE PINTE - GAVERE - NAZARETH - SINT-MARTENS-LATEM	43	44
KBO:0267350014	POLITIEZONE : ASSENEDE - EVERGEM	43	58

Nr.	316380841	VO 16
-----	-----------	-------

definitief

SUBSIDIES AAN LOKALE BESTUREN

KBO nr	Begunstigde	ESR code	Totaal bedrag subsidie
KBO:0267351202	Politiezone Vlaamse Ardennen: Kluisbergen – Kruisem – Oudenaarde – Wortegem-Petegem	43	58
KBO:0267351695	POLITIEZONE : BRAKEL - HOREBEKE - MAARKEDAL - ZWALM	43	18
KBO:0267352091	POLITIEZONE : GERAARDSBERGEN - LIERDE	43	48
KBO:0267352487	POLITIEZONE : HERZELE - SINT-LIEVENS-HOUTEM - ZOTTEGEM	43	47
KBO:0267353279	POLITIEZONE : KRUIBEKE - TEMSE	43	52
KBO:0267353675	POLITIEZONE : HAMME - WAASMUNSTER	43	37
KBO:0267354071	POLITIEZONE : BERLARE - ZELE	43	61
KBO:0267354467	POLITIEZONE : BUGGENHOUT - LEBBEKE	43	37
KBO:0267354863	POLITIEZONE : LAARNE - WETTEREN - WICHELEN	43	16
KBO:0267355259	POLITIEZONE : DENDERLEEUV - HAALTERT	43	21
KBO:0267355655	POLITIEZONE : ERPE-MERE - LEDE	43	34
KBO:0267356051	POLITIEZONE : BLANKENBERGE - ZUIENKERKE	43	116
KBO:0267356447	POLITIEZONE : DAMME - KNOCKE-HEIST	43	121
KBO:0267357239	POLITIEZONE : ARDOOIE - LICHTERVELDE - PITTEM - RUISELEDE - TIELT - WINGENE	43	12
KBO:0267357635	POLITIEZONE : BREDENE - DE HAAN	43	62
KBO:0267358031	POLITIEZONE : GISTEL - ICHTEGEM - JABBEKE - OUDENBURG - TORHOUT	43	79
KBO:0267358427	POLITIEZONE : HOOGLEDE - IZEGEM - ROESELARE	43	150
KBO:0267359615	POLITIEZONE : HAMONT-ACHEL - NEERPELT - OVERPELT	43	75
KBO:0267360011	POLITIEZONE : KORTRIJK - KUURNE - LENDELEDE	43	191
KBO:0267360407	POLITIEZONE : ANZEGEM - AVELGEM - SPIERE-HELKIJN - WAREGEM - ZWEVEGEM	43	52
KBO:0267361692	POLITIEZONE : ALVERINGEM - LO-RENINGEN - VEURNE	43	31
KBO:0267362088	POLITIEZONE : DIKSMUIDE - HOUTHULST - KOEKELARE - KORTEMARK	43	33
KBO:0267362484	POLITIEZONE : DE PANNE - KOKSIJDE - NIEUWPOORT	43	17
KBO:0267363276	POLITIEZONE : BOOM - HEMIKSEM - NIEL - RUMST - SCHELLE	43	9
KBO:0267363672	POLITIEZONE : KAPELLEN - STABROEK	43	34
KBO:0267364068	POLITIEZONE : AARTSELAAR - EDEGEM - HOVE - KONTICH - LINT	43	28
KBO:0267364464	POLITIEZONE : ESSEN - KALMTHOUT - WUUSTWEZEL	43	90
KBO:0267365256	POLITIEZONE : RANST - ZANDHOVEN	43	18
KBO:0267366048	POLITIEZONE : BONHEIDEN - DUFFEL - PUTTE - SINT-KATELIJNE-WAVER	43	67
KBO:0267366840	POLITIEZONE : HOOGSTRATEN - MERKSPLAS - RIJKEVORSEL	43	28
KBO:0267367632	POLITIEZONE : BAARLE-HERTOG - BEERSE - KASTERLEE - LILLE - OUD-TURNHOUT - TURNHOUT - VOSSELAAR	43	192
KBO:0267368028	POLITIEZONE : HERSELT - HULSTHOUT - WESTERLO	43	60
KBO:0267368820	POLITIEZONE : ARENDONK - RAVELS - RETIE	43	53
KBO:0267369216	POLITIEZONE : BALEN - DESSEL - MOL	43	68
KBO:0267369612	POLITIEZONE NETELAND	43	99

Nr.	316380841	VO 16
-----	-----------	-------

definitief

SUBSIDIES AAN LOKALE BESTUREN

KBO nr	Begunstigde	ESR code	Totaal bedrag subsidie
KBO:0267370404	POLITIEZONE : BERINGEN - HAM - TESSENDERLO	43	3
KBO:0267371689	POLITIEZONE : HECHTEL-EKSEL - LEOPOLDSBURG - PEER	43	44
KBO:0267372877	POLITIEZONE : BILZEN - HOESEL - RIEMST	43	77
KBO:0267374065	POLITIEZONE : BEKKEVOORT - GEETBETS - GLABBEEK - KORTENAKEN - TIELT-WINGE	43	57
KBO:0267374857	GO! SCHOLENGROEP ANTWERPEN	43	150
KBO:0267376441	SCHOLENGROEP 5 : MECHELEN - KEERBERGEN - HEIST-OP-DEN-BERG	43	161
KBO:0267377233	Go! Scholengroep Fluxus	43	144
KBO:0267377629	SCHOLENGROEP 8 : BRUSSEL	43	182
KBO:0267378817	GO! scholengroep Huis 11	43	181
KBO:0267380005	SCHOLENGROEP 14 : MAASLAND	43	101
KBO:0267381686	Het Leercollectief.	43	94
KBO:0267385646	GO! scholengroep Inspira	43	58
KBO:0267388418	WESTTOER	43	13
KBO:0267393663	WELZIJSREGIO NOORD-LIMBURG	43	4 312
KBO:0267402868	WIKI PROJECTVERENIGING	43	7
KBO:0267403264	INTERGEMEENTELIJKE VERENIGING VOOR DUURZAAM AFVALBEHEER REGIO MECHELEN (IVAREM) (OPDRACHTHOUDENDE VERENIGING)	43	10
KBO:0267404056	VERENIGING WOK	43	42
KBO:0280300997	Intergemeentelijke Vereniging voor Bibliotheekwerking, Cultuur en Academie voor Deeltijds Kunstonderwijs	43	12
KBO:0308252043	Stad Oudenaarde	43	14 323
KBO:0367300594	Stadsontwikkeling Gent (sogent)	43	20
KBO:0407065547	Centrum voor Volwassenenonderwijs Roeselare	43	101
KBO:0407710695	Toerisme Oost-Vlaanderen - TOERISME OOST-VLAANDEREN	43	5
KBO:0408339514	VLAAMSE DIENST SPEELPLEINWERK	43	1 127
KBO:0409423736	Natuurpunt Beheer, vereniging voor natuurbeheer en landschapszorg in Vlaanderen	43	8 723
KBO:0410745312	VOLWASSENENONDERWIJS LEREN BELEVEN CREËREN	43	103
KBO:0410917140	Scholengroep Katholiek Onderwijs Brugge en Ommeland	43	83
KBO:0411089958	Cultuurcentrum De Schakel VZW	43	86
KBO:0413538417	Centrum voor Levende Talen-The Language Centre	43	84
KBO:0417474241	Inagro, provinciaal extern verzelfstandigd agentschap in privaatrechtelijke vorm	43	270
KBO:0417534817	Koninklijke Vlaamse Schouwburg	43	2 950
KBO:0418464730	KUNST INHUIS KUNSTUITLEEN	43	716
KBO:0418791263	CULTUURCENTRUM DE STEIGER	43	111
KBO:0420095617	BATALJONG	43	1 078
KBO:0421722346	Integratie & Inburgering Antwerpen - Inburgering Atlas	43	54
KBO:0422695514	Qrios	43	216
KBO:0431799854	De Wullok	43	39

Nr.	316380841	VO 16
-----	-----------	-------

definitief

SUBSIDIES AAN LOKALE BESTUREN

KBO nr	Begunstigde	ESR code	Totaal bedrag subsidie
KBO:0433902081	Katholieke Instituten voor Sociale Promotie vzw	43	239
KBO:0434020857	LIGO, CENTRUM VOOR BASESEDUCATIE ANTWERPEN	43	53
KBO:0434077770	Ligo, Centrum voor Basiseducatie Brugge - Oostende - Westhoek	43	41
KBO:0434362040	Ligo, Centrum voor Basiseducatie Limburg Zuid	43	22
KBO:0434377678	PROVINCIAAL ONDERWIJS VLAANDEREN-PEDAGOGISCHE ONDERSTEUNING	43	28
KBO:0434417765	Gemeentelijk Jeugdcentrum Aalter	43	12
KBO:0439562725	Argos, Centrum voor Vormings- en Activeringsprojecten - Argos, Centrum voor Vormings- en Activeringsprojecten	43	427
KBO:0443363244	Ligo, Centrum voor Basiseducatie Gent-Meetjesland-Leieland	43	997
KBO:0443423820	Havencentrum - Autonoom Provinciebedrijf Havencentrum	43	7
KBO:0443649492	Onderwijsvereniging van Steden en Gemeenten	43	1 673
KBO:0443962763	Ligo, Centrum voor Basiseducatie Brusselleer	43	45
KBO:0445224456	PROVINCIAAL ONDERWIJS VLAANDEREN	43	358
KBO:0445294237	Jeugd- en Jongerenwerk Mechelen vzw-evap	43	217
KBO:0445445279	Stedelijk Jeugdwerk Leuven	43	212
KBO:0445508132	Regionaal Instituut voor Dringende Hulpverlening Krisisinfo-Netwerk-Antwerpen	43	2 369
KBO:0447628472	3Wplus - wonen, werken en welzijn in Halle-Vilvoorde - Woonwinkel Pajottenland	43	139
KBO:0450553518	Katholiek Onderwijs voor Volwassenen	43	97
KBO:0451857573	Vereniging van Vlaamse Steden en Gemeenten	43	5 462
KBO:0452888644	De Spil	43	249
KBO:0456087268	VOLWASSENENONDERWIJS TALEN EN INFORMATICA VAN DE KAMER VOOR HANDEL EN NIJVERHEID VAN BRUSSEL	43	109
KBO:0457480407	Fonds voor bestaanszekerheid voor de papier- en kartonbewerking	43	42
KBO:0458508013	OVSF PLUS	43	402
KBO:0458878195	Welzijnsvereniging Beschut Wonen Antwerpen	43	36
KBO:0459206512	Activiteiten Cultureelcentrum Sint-Niklaas	43	4
KBO:0460976365	BRUXELLES-MUSEES-EXPOSITIONS - BRUSSEL-MUSEA-TENTOONSELLINGEN	43	42
KBO:0461814525	Sociaal bedrijvencentrum Maasmechelen	43	36
KBO:0462078504	HET TONEELHUIS	43	3 289
KBO:0463072456	GEVACO ADVOCATEN	43	292
KBO:0463095123	Kempens Landschap	43	1
KBO:0465044427	Lokaal Gezondheidsoverleg Limburg	43	1 118
KBO:0465214968	Loco-regionaal Gezondheidsoverleg Kempen	43	761
KBO:0466646115	vereniging zonder winstoogmerk jeugdprogrammatie	43	33
KBO:0466804283	NOORD-ZUID - NORD-SUD	43	-29
KBO:0466897820	Lokaal Gezondheidsoverleg Leieland	43	435
KBO:0466898414	LOKAAL GEZONDHEIDSOVERLEG MIDDEN-WEST-VLAANDEREN	43	451

Nr.	316380841	VO 16
-----	-----------	-------

definitief

SUBSIDIES AAN LOKALE BESTUREN

KBO nr	Begunstigde	ESR code	Totaal bedrag subsidie
KBO:0467270576	Welzijnskoepel West-Brabant	43	4 866
KBO:0468105073	Muziekcentrum De Bijloke Gent	43	996
KBO:0471802654	ANTWERPEN KUNSTENSTAD	43	-5
KBO:0471938850	ERNST & YOUNG CONSULTING	43	12
KBO:0474429572	Deloitte Consulting & Advisory	43	201
KBO:0475926441	LOKAAL GEZONDHEIDSOVERLEG DENDER	43	455
KBO:0476530217	Bosgroep Kempen Noord	43	9
KBO:0478379452	SINT-GOEDELE BRUSSEL	43	32
KBO:0478478234	LOKAAL GEZONDHEIDSOVERLEG Zenneland	43	712
KBO:0478689060	LOKAAL GEZONDHEIDSOVERLEG MECHELEN	43	539
KBO:0479740422	VLAAMSE ICT ORGANISATIE	43	111
KBO:0479946991	ZUIDWEST	43	458
KBO:0480589567	OPENBARE VERENIGING RONSE	43	579
KBO:0500906812	HULPVERLENINGSZONE NOORD-LIMBURG	43	1 573
KBO:0500913443	Brandweer Zone Antwerpen	43	861
KBO:0500915126	HULPVERLENINGSZONE BRANDWEER ZONE KEMPEN	43	19
KBO:0500919876	HULPVERLENINGSZONE ZUIDWEST LIMBURG	43	28
KBO:0500927497	HULPVERLENINGSZONE CENTRUM	43	665
KBO:0500928586	HULPVERLENINGSZONE ZUID-OOST	43	38
KBO:0500929279	HULPVERLENINGSZONE 1 (WEST-VLAANDEREN)	43	258
KBO:0500929378	ZONE MIDWEST	43	19
KBO:0500929774	HULPVERLENINGSZONE FLUVIA	43	82
KBO:0507873093	Integratie en inburgering Gent	43	53
KBO:0537520055	Autonoom Gemeentebedrijf Kunsten en Design	43	3 135
KBO:0537522332	Autonoom Gemeentebedrijf Erfgoed	43	2 424
KBO:0541412824	APB Provinciaal Vormingscentrum Malle	43	33
KBO:0541413814	APB Provinciaal Recreatiedomein Zilvermeer	43	55
KBO:0541414408	APB Provinciaal Instituut voor Hygiëne	43	156
KBO:0541414804	APB Provinciaal Onderwijs Antwerpen	43	1 440
KBO:0541415101	Autonoom Provinciebedrijf Kamp C	43	40
KBO:0543527226	Autonoom Gemeentebedrijf SportAG	43	43
KBO:0544953225	Intergemeentelijke Projectvereniging Erfgoed Denderland	43	373
KBO:0549968521	Agentschap voor woon- en zorginfrastructuurbeleid voor Vlaams-Brabant	43	3 046
KBO:0552559411	Projectvereniging Kustergoed	43	291
KBO:0563660565	Lokale Politiezone Mechelen - Willebroek	43	93
KBO:0568699815	Autonoom gemeentebedrijf Memorial museum Passchendaele 1917	43	200
KBO:0603997521	Sociaal Economisch Laboratorium	43	25
KBO:0630835639	W13	43	1 375
KBO:0633606374	INTERNATIONALE LUCHTHAVEN KORTRIJK-WEVELGEM	43	951
KBO:0638866051	Projectvereniging de Merode	43	324
KBO:0642781089	Lokale politiezone Hasselt/Zonhoven/Diepenbeek/Halen/Herk-de-Stad/Lummen	43	365
KBO:0644517290	Zuidoostlimburgse onroerend erfgoeddienst, projectvereniging IOED Oost-Haspengouw & Voeren	43	98

Nr.	316380841	VO 16
-----	-----------	-------

definitief

SUBSIDIES AAN LOKALE BESTUREN

KBO nr	Begunstigde	ESR code	Totaal bedrag subsidie
KBO:0645575580	Woondienst Regio Roeselare	43	181
KBO:0648863286	Projectvereniging Regionaal Landschap Haspengouw en Voeren	43	83
KBO:0649827150	POLDERRAND Intergemeentelijke Onroerend Erfgoeddienst	43	83
KBO:0650614335	MIRAS	43	152
KBO:0650649076	Projectvereniging erfgoed Voorkempen	43	295
KBO:0650935128	Projectvereniging Regionaal Landschap Kempen en Maasland	43	89
KBO:0663623421	POLITIEZONE VOER EN DIJLE	43	32
KBO:0671761919	Projectvereniging Berg en Nete	43	83
KBO:0672985901	Projectvereniging Streekvereniging Zuidrand	43	340
KBO:0677597755	Projectvereniging Regionaal Landschap Lage Kempen	43	88
KBO:0678491046	INTRADURA	43	18
KBO:0680397590	Projectvereniging Regionaal Landschap Schelde-Durme	43	85
KBO:0680814294	Projectvereniging Zuid-Hageland	43	82
KBO:0682600975	Z33	43	140
KBO:0682824867	Politiezone CARMA	43	10
KBO:0682844465	Mintus	43	296
KBO:0683473579	Welzijnsvereniging Sint-Gillis-Waas	43	29
KBO:0683771509	Zorg Izegem	43	100
KBO:0684493762	Zorgvereniging OPcura	43	76
KBO:0684927193	PERSPECTIEF	43	131
KBO:0685516024	Woonzorgnetwerk Edegem	43	1 592
KBO:0686537789	Woon- en Zorgbedrijf Wervik	43	42
KBO:0687552727	Neteland	43	152
KBO:0688812935	Zorg Houthalen-Helchteren	43	817
KBO:0691902285	Wijkwerkorganisatie Leie en Schelde	43	64
KBO:0692535557	Autonoom gemeentebedrijf Izegem	43	165
KBO:0694591957	DVV Midwest	43	688
KBO:0695496928	Dienstverlenende vereniging Westhoek	43	647
KBO:0696829291	Projectvereniging Wijk-Werken Haspengouw	43	50
KBO:0697608063	Gemeente Aalter	43	10 517
KBO:0697608162	Stad Deinze	43	18 658
KBO:0697608954	Gemeente Kruisem	43	5 782
KBO:0697609152	Gemeente Lievegem	43	9 145
KBO:0697609251	Gemeente Oudsbergen	43	9 301
KBO:0697609350	Gemeente Pelt	43	13 320
KBO:0697609548	Gemeente Puurs-Sint-Amands	43	10 357
KBO:0697663491	Openbaar Centrum voor Maatschappelijk Welzijn van Aalter	43	935
KBO:0697663689	Openbaar Centrum voor Maatschappelijk Welzijn van Deinze	43	1 843
KBO:0697663788	Openbaar Centrum voor Maatschappelijk Welzijn van Kruisem	43	427
KBO:0697663986	Openbaar Centrum voor Maatschappelijk Welzijn van Lievegem	43	1 237

Nr.	316380841	VO 16
-----	-----------	-------

definitief

SUBSIDIES AAN LOKALE BESTUREN

KBO nr	Begunstigde	ESR code	Totaal bedrag subsidie
KBO:0697664382	Openbaar Centrum voor Maatschappelijk Welzijn van Oudsbergen	43	759
KBO:0697664976	Openbaar Centrum voor Maatschappelijk Welzijn van Pelt	43	380
KBO:0697665075	Openbaar Centrum voor Maatschappelijk Welzijn van Puurs-Sint-Amands	43	2 173
KBO:0698817989	Zorgband Leie en Schelde, OCMW-vereniging van publiekrecht	43	1
KBO:0707694578	Politiezone Deinze-Zulte-Lievegem	43	34
KBO:0712571007	Politiezone Getevallei	43	80
KBO:0733925457	Vrijtijdsregio Druivenstreek	43	79
KBO:0736658976	Projectvereniging Ijzervallei	43	46
KBO:0738732697	VARIANT	43	354
KBO:0738733786	AG Culturele Instellingen Antwerpen/Erfgoed	43	5 989
KBO:0738734281	AG Culturele Instellingen Antwerpen/Kunsten	43	100
KBO:0738894332	Meetjesman	43	29
KBO:0738986976	Eerstelijnszone Midden WWL	43	223
KBO:0739713783	Beheer schoolfinanciën Instituut Anneessens-Funck	43	2
KBO:0740822256	Intergemeentelijk samenwerkingsverband voor cultuur Noordrand	43	100
KBO:0743419975	Klimaatpunt Pajottenland & Zennevallei	43	58
KBO:0743533605	Route42	43	44
KBO:0744514689	Viertoren	43	63
KBO:0746877432	Jeugdregio Pajottenland	43	17
KBO:0749895122	Stichting Kempens Landschap	43	10
KBO:0751541350	AG Digipolis Antwerpen	43	15
KBO:0751762767	Beleefproject	43	9
KBO:0751764549	Jeugdregio Noorderkempen	43	36
KBO:0759387858	Autonoom Gemeentebedrijf Musea Ieper	43	839
KBO:0806383071	PROJECTVERENIGING DIJK 92	43	430
KBO:0806608349	LIMBURG STERK MERK	43	10 000
KBO:0807760273	DUWOLIM	43	733
KBO:0809181918	Stuifzand - Cultuurnetwerk Kempen	43	691
KBO:0809450251	PROJECTVERENIGING VIERSPRONG	43	324
KBO:0811018582	GEMEENSCHAPPELIJKE SOCIALE DIENST LOKALE BESTUREN IN VLAANDEREN	43	45 223
KBO:0811517440	Wingense Archeologische Dienst	43	92
KBO:0812230092	Cultuurhuis de Warande	43	493
KBO:0817842830	Lokaal Gezondheidsoverleg Gezond+	43	990
KBO:0822146066	Cultuurregio Pajottenland & Zennevallei	43	501
KBO:0822286618	ERFGOED RUPELSTREEK	43	81
KBO:0822442511	Autonoom Provinciebedrijf Campus Vesta	43	33
KBO:0824037071	Autonoom Gemeentebedrijf Stedelijk Onderwijs Antwerpen	43	4 537
KBO:0825383589	Mu.ZEE - Kunstmuseum aan Zee, Collecties van de Vlaamse Gemeenschap en de stad Oostende	43	3 046
KBO:0825826821	3Wplus Energie	43	459
KBO:0826486520	CULTUURREGIO LEIE SCHELDE	43	351

Nr.	316380841	VO 16
-----	-----------	-------

definitief

SUBSIDIES AAN LOKALE BESTUREN

KBO nr	Begunstigde	ESR code	Totaal bedrag subsidie
KBO:0828259640	Autonoom Gemeentebedrijf Infrastructuur Maaseik	43	103
KBO:0831481030	Beheer Energie Aalst	43	201
KBO:0831514187	Politiezone Lanaken-Maasmechelen	43	17
KBO:0834660452	Autonoom Gemeentebedrijf Energiebesparingsfonds Antwerpen	43	609
KBO:0837741785	Autonoom Gemeentebedrijf Stad Deinze	43	129
KBO:0838355459	Linieland van Waas en Hulst Europese Groepering voor Territoriale Samenwerking met beperkte aansprakelijkheid	43	30
KBO:0839923493	Centrum Leren en Werken	43	2
KBO:0843922170	Autonoom gemeentebedrijf Energiepunt Mechelen	43	118
KBO:0847092981	DOMINIQUE MATTHYS	43	300
KBO:0850037526	SCHOLENGROEP 26 KORTRIJK	43	182
KBO:0850037724	SCHOLENGROEP 19 AALST DENDERLEEUEW LIEDEKERKE NINOVE	43	38
KBO:0860274885	Erfpunt	43	168
KBO:0862014551	Oprachthoudend samenwerkingsverband Land van Aalst voor Milieu	43	61
KBO:0862457484	INTERCOMMUNALE ONTWIKKELINGSMAATSCHAPPIJ VOOR DE KEMPEN AFVALBEHEER	43	165
KBO:0862492920	Eco Werf, intergemeentelijk Milieubedrijf Oost-Brabant	43	416
KBO:0862884185	Politiezone van Antwerpen	43	2 334
KBO:0862885175	Politiezone van Schoten	43	17
KBO:0862897944	Politiezone van Gent	43	387
KBO:0862902397	Politiezone van Brugge	43	162
KBO:0862902793	Politiezone van Oostende	43	79
KBO:0862959114	Samenwerkingsverband Stadsregio Turnhout	43	345
KBO:0862962775	IGO	43	1 062
KBO:0863327714	ERFGOED NOORDERKEMPEN	43	435
KBO:0867378552	CULTUUROVERLEG MEETJESLAND	43	358
KBO:0870310526	AUTONOOM GEMEENTEBEDRIJF STADSONTWIKKELING LEUVEN	43	6
KBO:0871009916	WELZIJNSBAND MEETJESLAND	43	158
KBO:0871106718	Autonoom Gemeentebedrijf Sport Actief Mechelen	43	8
KBO:0871968335	AGB Kontich	43	22
KBO:0873440458	WOONDIENST JOGI	43	509
KBO:0876689067	Regionaal Technologisch Centrum Vlaams-Brabant vzw	43	482
KBO:0877372225	CultuurOverleg Zeven	43	643
KBO:0877556624	Autonoom Gemeentebedrijf Bornem	43	33
KBO:0877643330	Autonoom Gemeentebedrijf Sport, Cultuur en Recreatie Ieper	43	92
KBO:0878141691	AGB Patrimonium Scherpenheuvel-Zichem	43	5
KBO:0878405769	Ons Huis	43	14
KBO:0879775746	AUTONOOM GEMEENTEBEDRIJF FLUCTUS SCHELLE	43	81
KBO:0881702482	Provinciale Ontwikkelingsmaatschappij Oost-Vlaanderen - POM Oost -Vlaanderen	43	20

Nr.	316380841	VO 16
-----	-----------	-------

definitief

SUBSIDIES AAN LOKALE BESTUREN

KBO nr	Begunstigde	ESR code	Totaal bedrag subsidie
KBO:0881704066	Provinciale Ontwikkelingsmaatschappij Limburg	43	20
KBO:0881969926	Intergemeentelijke vereniging voor bibliotheekwerking Haacht-Boortmeerbeek	43	9
KBO:0885394422	Intergemeentelijke cultuurpartners GINTER	43	57
KBO:0885957616	Vlaamse Kunstcollectie	43	262
KBO:0888322238	Autonoom gemeentebedrijf Heist-op-den-Berg	43	-1
KBO:0888873653	AUTONOOM GEMEENTEBEDRIJF STADSONTWIKKELING BILZEN	43	2
KBO:0889287288	Projectvereniging Midden-Limburg	43	420
KBO:0890616188	AUTONOME GEMEENTEBEDRIJF ENERGIEBESPARING OOSTENDE	43	122
KBO:0892962204	Autonoom Gemeentebedrijf voor infrastructuur- en patrimoniumbeheer Turnhout	43	12
KBO:0894863996	Fonds Sociale Maribel	43	243
KBO:0894999895	Ruddersstove	43	25
KBO:0895509839	REGent	43	205
KBO:0896087681	Ligo Centrum voor Basiseducatie Zuid-Oost-Vlaanderen	43	25
KBO:0896093819	LIGO, CENTRUM VOOR BASISEDUCATIE MIDDEN-EN ZUID- WEST-VLAANDEREN	43	25
KBO:0896101539	LIGO, Centrum voor Basiseducatie regio Mechelen.	43	929
KBO:0896244069	Kempens Karakter	43	376
KBO:0896424015	Ligo, Centrum voor Basiseducatie Oost-Brabant	43	29
KBO:0896728376	Autonoom Gemeentebedrijf Museum Leuven	43	1 207
KBO:0897760437	LIGO, CENTRUM VOOR BASISEDUCATIE LIMBURG MIDDEN- NOORD	43	47
KBO:0898454976	Centrum voor basiseducatie vzw - LIGO Waas & Dender	43	24
KBO:0899056673	Centrum voor Basiseducatie Kempen	43	26
KBO:0899345693	LIGO, CENTRUM BASISEDUCATIE HALLE-VILVOORDE	43	39
KBO:0899555630	Regionaal Landschap Zuid-Hageland	43	9
VOP:10104529	INTERLOKALE VERENIGING HARTJE HAGELAND	43	66
VOP:10104826	INTERLOKALE VERENIGING WOONBELEID REGIO IZEGEM	43	206
VOP:10469466	INTERGEMEENTELIJKE SAMENWERKING - KWALITATIEF WONEN IN DE GRENSSTREEK	43	100
VOP:10503120	INTERLOKALE VERENIGING LOKAAL WOONBELEID GAOZ	43	153
VOP:10549541	INTERLOKALE VERENIGING WOONPUNT	43	111
VOP:10579730	INTERGEMEENTELIJKE SAMENWERKING WONEN HEUVELLAND-POPERINGE-VLETEREN	43	104
VOP:10623676	INTERLOKALE VERENIGING REGIONAAL WOONBELEID VILVOORDE-MACHELEN	43	62
VOP:10767097	Interlokale Vereniging Lokaal Woonbeleid Zuidrand	43	287
VOP:10872908	Interlokale Vereniging Wonen in West-Limburg	43	88
VOP:10917448	Interlokale Vereniging Regionaal woonbeleid Noord- Pajottenland	43	106
VOP:10933581	INTERLOKALE VERENIGING WOONPLUS	43	118

Nr.	316380841	VO 16
-----	-----------	-------

definitief

SUBSIDIES AAN LOKALE BESTUREN

KBO nr	Begunstigde	ESR code	Totaal bedrag subsidie
VOP:10943281	INTERLOKALE VERENIGING LOKAAL WOONBELEID REGIO MIDDEN - ILVW Midden	43	200
VOP:11182417	INTERLOKALE VERENIGING NOORD WEST BRABANT	43	133
VOP:11238439	Interlokale Vereniging Lokaal Woonbeleid, 'Wonen in Rivierenland'	43	177
VOP:11270212	Interlokale Vereniging Wonen DHKL	43	157
VOP:11275754	Interlokale vereniging Wonen in Tongeren-Herstappe	43	50
VOP:11287929	Interlokale Vereniging Woonwinkel Zonnebeke-Langemark-Poelkapelle	43	71
VOP:11288127	Interlokale Vereniging De Woonwinkel	43	137
VOP:11324056	INTERLOKALE VERENIGING IGS - VERSTERKT WONEN IN MECHELEN EN LIER	43	174
VOP:11324155	INTERLOKALE VERENIGING BEST WONEN TUSSEN ZOET EN ZOUT	43	119
VOP:11324254	INTERLOKALE VERENIGING WONEN IN HAMONT-ACHEL, NEERPELT en OVERPELT	43	54
VOP:11324353	INTERLOKALE VERENIGING LOKAAL WOONBELEID IVLW - WEBB	43	145
VOP:11324452	IGS HASPENGOUW	43	101
VOP:11342565	INTERLOKALE VERENIGING REGIONAAL WOONBELEID NOORD-BRABANT	43	171
VOP:11385028	INTERGEMEENTELIJKE SAMENWERKING WONEN REGIO TIELT	43	149
VOP:11447879	INTERLOKALE VERENIGING IGS HELO	43	64
VOP:11447978	INTERLOKALE VERENIGING KWALITATIEF WONEN IN BOCHOLT EN PEER	43	45
VOP:11464113	Interlokale vereniging Beter Wonen aan de Gete	43	90
VOP:11518452	INTERLOKALE VERENIGING WOONWIJZER MIDDEN BRABANT	43	58
VOP:11518551	INTERLOKALE VERENIGING WOONBELEID ZENNEVALLEI	43	138
VOP:50000663	DIENSTVERLENENDE INTERGEMEENTELIJKE VERENIGING SOLVA	43	762
VOP:50000672	INTERLOKALE VERENIGING WONEN MAASLAND	43	101
VOP:50000675	IGS AANGENAAM WONEN IN NIEUWERKERKEN EN SINT-TRUIDEN	43	71
VOP:50000676	INTERLOKALE VERENIGING LOKAAL WOONBELEID SKS	43	109
VOP:50000677	INTERLOKALE VERENIGING WOONWINKEL KLM	43	98
VOP:50000678	INTERLOKALE VERENIGING IGS HBTL	43	124
VOP:50000679	INTERLOKALE VERENIGING AALTER - EEKLO - LIEVEGEM	43	106
VOP:50000680	INTERLOKALE VERENIGING ASSENEDE - KAPRIJKE - SINT-LAUREINS	43	86
VOP:50000681	DIENSTVERLENENDE INTERGEMEENTELIJKE VERENIGING INTERWAAS	43	428
VOP:50000682	IGSW WONEN AAN MOMBEEK EN WIJERS	43	95

Nr.	316380841	VO 16
-----	-----------	-------

definitief

SUBSIDIES AAN LOKALE BESTUREN

KBO nr	Begunstigde	ESR code	Totaal bedrag subsidie
VOP:50000683	INTERLOKALE VERENIGING WONEN IN DE DRUIVENSTREEK	43	94
VOP:50000688	INTERLOKALE VERENIGING WACHTEBEKE - ZELZATE	43	75
VOP:50000690	INTERLOKALE VERENIGING LEIE & SCHELDE	43	194
VOP:50000693	INTERLOKALE VERENIGING "IGSW ZUIDOOST-LIMBURG"	43	84
VOP:50000694	INTERLOKALE VERENIGING HARTJE HAGELAND OOST	43	106
VOP:50000703	IGSW WOONFOCUS 2.0	43	130
	Lonen onderwijzend Buitengewoon basisonderwijs	43	77 434
	Lonen onderwijzend Buitengewoon secundair onderwijs	43	54 238
	Lonen onderwijzend Centra voor leerlingenbegeleiding	43	12 639
	Lonen onderwijzend Centra voor Volwassenenonderwijs	43	95 088
	Lonen onderwijzend Deeltijds kunstonderwijs	43	247 298
	Lonen onderwijzend Exploitatie centrum voor maritieme opleiding	43	55
	Lonen onderwijzend Gesubsidieerde contractuele personeelsleden	43	1 696
	Lonen onderwijzend Gewoon basisonderwijs	43	823 224
	Lonen onderwijzend Gewoon secundair onderwijs	43	351 300
	Lonen onderwijzend Inschrijvingsgelden voor salarissen DKO	43	12 197
	Lonen onderwijzend Pedagogische begeleiding	43	3 728
	Lonen onderwijzend Toegewezen onvangsten voor lonen - algemeen	43	18 523
	Scholen Inschrijvingsgelden examens secundair onderwijs - OV	43	2 927
	Scholen Werkingstoelagen scholen - OV	43	220 490
	Onverdeeld Over te dragen kosten subsidies	43	-8 577
	Onverdeeld Toe te rekenen kosten subsidies	43	90 797
	Onverdeeld Afrondingsverschillen	43	-4
KBO:0200068636	TUSSENGEMEENTELIJKE MAATSCHAPPIJ DER VLAANDEREN VOOR WATERVOORZIENING	63	8 072
KBO:0204212714	Interkommunale Ontwikkelingsmaatschappij voor de Kempen	63	1 018
KBO:0204908936	Pidpa	63	4 009
KBO:0204923881	Water-link	63	322
KBO:0205157176	Fluvius West	63	1 698
KBO:0205157869	West-Vlaamse Intercommunale	63	80
KBO:0205264668	Intercommunale Waterleidingsmaatschappij van Veurne Ambacht	63	198
KBO:0205350681	INTERCOMMUNALE LEIEDAL	63	108
KBO:0205774810	Intercommunale Maatschappij voor de Ruimtelijke Ordening en de Economische Sociale Expansie van het Arrondissement Leuven	63	221
KBO:0206561993	Gemeente Steenokkerzeel	63	127
KBO:0206582284	Gemeente Anderlecht	63	-24
KBO:0206636526	Gemeente Nijlen	63	1 361
KBO:0206677801	Gemeente Brasschaat	63	580
KBO:0206677997	Gemeente Schoten	63	24
KBO:0206684927	Stad Blankenberge	63	151
KBO:0206751837	Stad Poperinge	63	1 153

Nr.	316380841	VO 16
-----	-----------	-------

definitief

SUBSIDIES AAN LOKALE BESTUREN

KBO nr	Begunstigde	ESR code	Totaal bedrag subsidie
KBO:0206767574	Intercommunale Grondbeleid en Expansie Antwerpen-dienstverlening	63	-5
KBO:0206848639	Intergemeentelijke Maatschappij voor Openbare Gezondheid in Zuid-West-Vlaanderen	63	203
KBO:0206914361	Stad Borgloon	63	261
KBO:0207067482	Stad Tongeren	63	1 023
KBO:0207165769	Fluvius Limburg	63	4 425
KBO:0207201797	Stad Genk	63	586
KBO:0207215160	Gemeente Vorselaar	63	42
KBO:0207368380	Gemeente Linter	63	138
KBO:0207430342	Gemeente Kurne	63	50
KBO:0207430441	Stad Mesen	63	26
KBO:0207431332	Gemeente Ichtegem	63	7
KBO:0207431629	Gemeente Moorslede	63	7
KBO:0207432124	Gemeente Zonnebeke	63	839
KBO:0207432520	Stad Roeselare	63	2 524
KBO:0207432916	Gemeente Pittem	63	100
KBO:0207433015	Gemeente Ruiselede	63	142
KBO:0207433312	Stad Menen	63	251
KBO:0207433708	Stad Waregem	63	123
KBO:0207434203	Gemeente Dentergem	63	51
KBO:0207434597	Gemeente De Panne	63	53
KBO:0207435092	Gemeente Bredene	63	22
KBO:0207435785	Gemeente Lichtervelde	63	19
KBO:0207436775	Stad Oostende	63	1 187
KBO:0207437468	Stad Aalst	63	5 391
KBO:0207437864	Gemeente Wielsbeke	63	227
KBO:0207438458	Stad Tielt	63	15
KBO:0207439151	Gemeente Haaltert	63	1 011
KBO:0207439448	Gemeente Herzele	63	40
KBO:0207439745	Gemeente Denderleeuw	63	261
KBO:0207440438	Gemeente Lede	63	509
KBO:0207441527	Stad Ninove	63	149
KBO:0207443012	Gemeente Sint-Lievens-Houtem	63	74
KBO:0207444990	Stad Zottegem	63	331
KBO:0207445287	Gemeente Buggenhout	63	2
KBO:0207445485	Gemeente Berlare	63	188
KBO:0207445584	Stad Dendermonde	63	1 429
KBO:0207445782	Gemeente Hamme (Vl.)	63	30
KBO:0207446079	Gemeente Lebbeke	63	11
KBO:0207447069	Gemeente Waasmunster	63	152
KBO:0207447366	Gemeente Wetteren	63	285
KBO:0207447465	Gemeente Wichelen	63	118
KBO:0207447663	Gemeente Zele	63	1 718
KBO:0207447861	Gemeente Assenede	63	178
KBO:0207448158	Stad Eeklo	63	1
KBO:0207448356	Gemeente Kaprijke	63	122
KBO:0207448554	Gemeente Maldegem	63	116

Nr.	316380841	VO 16
-----	-----------	-------

definitief

SUBSIDIES AAN LOKALE BESTUREN

KBO nr	Begunstigde	ESR code	Totaal bedrag subsidie
KBO:0207448851	Gemeente Sint-Laureins	63	230
KBO:0207450534	Gemeente De Pinte	63	-14
KBO:0207450633	Gemeente Destelbergen	63	7
KBO:0207451128	Gemeente Evergem	63	120
KBO:0207451227	Stad Gent	63	8 157
KBO:0207451326	Gemeente Gavere	63	3
KBO:0207452514	Gemeente Lochristi	63	42
KBO:0207453009	Gemeente Melle	63	18
KBO:0207453207	Gemeente Merelbeke	63	112
KBO:0207453405	Gemeente Moerbeke (Waas)	63	109
KBO:0207453801	Gemeente Nazareth	63	167
KBO:0207454294	Gemeente Oosterzele	63	44
KBO:0207456076	Gemeente Wachtebeke	63	155
KBO:0207456868	Gemeente Zulte	63	257
KBO:0207462313	Gemeente Beveren (Waas)	63	411
KBO:0207463303	Gemeente Kruikebeke	63	27
KBO:0207463402	Stad Lokeren	63	142
KBO:0207464093	Gemeente Sint-Gillis-Waas	63	56
KBO:0207464192	Stad Sint-Niklaas	63	2 264
KBO:0207464489	Gemeente Stekene	63	44
KBO:0207464588	Gemeente Temse	63	11
KBO:0207465083	Gemeente As	63	14
KBO:0207465281	Stad Beringen	63	726
KBO:0207465974	Gemeente Diepenbeek	63	26
KBO:0207466469	Gemeente Gingelom	63	428
KBO:0207466766	Gemeentebestuur van Halen	63	4
KBO:0207466964	Stad Hasselt	63	703
KBO:0207467162	Stad Herk-de-Stad	63	13
KBO:0207468152	Gemeente Leopoldsburg	63	22
KBO:0207468350	Gemeente Lummen	63	1 425
KBO:0207469142	Gemeente Nieuwerkerken (Limb.)	63	50
KBO:0207469934	Stad Sint-Truiden	63	2 346
KBO:0207470330	Gemeente Tessenderlo	63	1 009
KBO:0207471221	Gemeente Zonhoven	63	72
KBO:0207471320	Gemeente Zutendaal	63	22
KBO:0207471518	Gemeente Bocholt	63	37
KBO:0207471617	Stad Bree	63	304
KBO:0207471716	Stad Dilsen-Stokkem	63	376
KBO:0207472904	Gemeente Kinrooi	63	87
KBO:0207473102	Stad Lommel	63	169
KBO:0207473201	Stad Maaseik	63	507
KBO:0207474189	Stad Peer	63	472
KBO:0207474882	Gemeente Alken	63	82
KBO:0207475377	Stad Bilzen	63	145
KBO:0207476862	Gemeente Heers	63	274
KBO:0207477456	Gemeente Herstappe	63	4
KBO:0207477852	Gemeente Hoeselt	63	9
KBO:0207478545	Gemeente Kortesseem	63	4

Nr.	316380841	VO 16
-----	-----------	-------

definitief

SUBSIDIES AAN LOKALE BESTUREN

KBO nr	Begunstigde	ESR code	Totaal bedrag subsidie
KBO:0207478743	Gemeente Lanaken	63	1 046
KBO:0207480921	Gemeente Riemst	63	79
KBO:0207483691	Gemeente Wellen	63	2 875
KBO:0207484186	Gemeente Drogenbos	63	277
KBO:0207484582	Gemeente Zwevegem	63	1 214
KBO:0207484681	Stad Ieper	63	1 249
KBO:0207484780	Gemeente Anzegem	63	67
KBO:0207485374	Stad Geraardsbergen	63	305
KBO:0207485473	Gemeente Ingelmunster	63	12
KBO:0207485770	Gemeente Avelgem	63	14
KBO:0207485869	Stad Nieuwpoort	63	15
KBO:0207487354	Gemeente Ledegem	63	407
KBO:0207488344	Gemeente Staden	63	26
KBO:0207488443	Gemeente Deerlijk	63	163
KBO:0207488641	Gemeente Wevelgem	63	512
KBO:0207489037	Stad Izegem	63	700
KBO:0207489829	Gemeente Meulebeke	63	234
KBO:0207490621	Gemeente Hooglede	63	300
KBO:0207491215	Stad Oudenburg	63	72
KBO:0207491710	Gemeente Lendeledede	63	42
KBO:0207492502	Stad Harelbeke	63	288
KBO:0207493391	Stad Wervik	63	229
KBO:0207494480	Gemeente Koksijde	63	527
KBO:0207494579	Stad Veurne	63	320
KBO:0207494678	Stad Kortrijk	63	-2 085
KBO:0207495074	Gemeente Alveringem	63	525
KBO:0207495470	Gemeente Wingene	63	380
KBO:0207495668	Gemeente Middelkerke	63	1 175
KBO:0207499133	Gemeente Zoersel	63	28
KBO:0207499232	Gemeente Zwijndrecht	63	21
KBO:0207499430	Stad Mechelen	63	4 321
KBO:0207499727	Gemeente Putte	63	42
KBO:0207500123	Stad Antwerpen	63	12 421
KBO:0207500420	Gemeente Bornem	63	1 817
KBO:0207501311	Gemeente Ranst	63	79
KBO:0207501707	Gemeente Schilde	63	8
KBO:0207501806	Gemeente Grobbendonk	63	2 841
KBO:0207502004	Gemeente Herenthout	63	50
KBO:0207502202	Stad Hoogstraten	63	912
KBO:0207502301	Stad Lier	63	3 248
KBO:0207502497	Gemeente Hulshout	63	6
KBO:0207502596	Gemeente Kasterlee	63	1 262
KBO:0207502794	Gemeente Lille	63	1 003
KBO:0207502992	Gemeente Meerhout	63	16
KBO:0207503190	Gemeente Merksplas	63	1 495
KBO:0207503388	Gemeente Mol	63	114
KBO:0207503982	Gemeente Oud-Turnhout	63	111
KBO:0207504378	Gemeente Ravels	63	984

Nr.	316380841	VO 16
-----	-----------	-------

definitief

SUBSIDIES AAN LOKALE BESTUREN

KBO nr	Begunstigde	ESR code	Totaal bedrag subsidie
KBO:0207504477	Gemeente Retie	63	899
KBO:0207504576	Gemeentebestuur Rijkevorsel	63	2
KBO:0207504675	Stad Herentals	63	278
KBO:0207505368	Gemeente Arendonk	63	192
KBO:0207505566	Gemeente Westerlo	63	1 149
KBO:0207505764	Gemeente Beerse	63	2
KBO:0207505863	Gemeente Sint-Genesius-Rode	63	249
KBO:0207506160	Gemeente Hemiksem	63	261
KBO:0207506259	Gemeente Asse	63	57
KBO:0207506358	Gemeente Beersel	63	73
KBO:0207506952	Gemeente Boom	63	281
KBO:0207507645	Gemeente Dilbeek	63	138
KBO:0207508338	Gemeente Galmaarden	63	195
KBO:0207508437	Gemeente Gooik	63	109
KBO:0207508536	Gemeente Grimbergen	63	2 804
KBO:0207508932	Gemeente Aartselaar	63	15
KBO:0207509031	Gemeente Affligem	63	45
KBO:0207509229	Gemeente Borsbeek	63	672
KBO:0207509724	Gemeente Sint-Katelijne-Waver	63	130
KBO:0207510021	Gemeente Rumst	63	81
KBO:0207511011	Gemeente Meise	63	378
KBO:0207511110	Gemeente Merchtem	63	92
KBO:0207511803	Gemeente Opwijk	63	239
KBO:0207512001	Gemeente Overijse	63	60
KBO:0207512197	Gemeente Pepingen	63	140
KBO:0207513484	Gemeente Sint-Pieters-Leeuw	63	232
KBO:0207514276	Gemeente Ternat	63	100
KBO:0207514474	Stad Vilvoorde	63	1 506
KBO:0207515068	Gemeente Zaventem	63	402
KBO:0207515266	Gemeente Zemst	63	-386
KBO:0207515365	Gemeente Roosdaal	63	80
KBO:0207515464	Stad Aarschot	63	296
KBO:0207516058	Gemeente Begijnendijk	63	8
KBO:0207516157	Gemeente Bekkevoort	63	193
KBO:0207516256	Gemeente Bertem	63	1
KBO:0207516454	Gemeente Bierbeek	63	378
KBO:0207516751	Gemeente Boortmeerbeek	63	415
KBO:0207516949	Gemeente Boutersem	63	45
KBO:0207517345	Stad Diest	63	707
KBO:0207518137	Gemeente Geetbets	63	138
KBO:0207518335	Gemeente Glabbeek	63	122
KBO:0207518632	Gemeente Haacht	63	35
KBO:0207519424	Gemeente Hoegaarden	63	335
KBO:0207519622	Gemeente Holsbeek	63	741
KBO:0207519820	Gemeente Huldenberg	63	1 484
KBO:0207520711	Gemeente Kortenaken	63	152
KBO:0207520810	Gemeente Kortenber	63	227
KBO:0207521206	Stad Landen	63	20

Nr.	316380841	VO 16
-----	-----------	-------

definitief

SUBSIDIES AAN LOKALE BESTUREN

KBO nr	Begunstigde	ESR code	Totaal bedrag subsidie
KBO:0207521503	Stad Leuven	63	2 966
KBO:0207521996	Gemeente Lubbeek	63	24
KBO:0207523679	Gemeente Oud-Heverlee	63	114
KBO:0207524471	Gemeente Rotselaar	63	411
KBO:0207525461	Gemeente Tervuren	63	168
KBO:0207525758	Stad Tienen	63	22
KBO:0207525956	Gemeente Tremelo	63	88
KBO:0207527540	Stad Zoutleeuw	63	245
KBO:0207527936	Gemeente Beernem	63	134
KBO:0207528035	Stad Brugge	63	2 701
KBO:0207528134	Stad Damme	63	209
KBO:0207528629	Gemeente Jabbeke	63	317
KBO:0207529520	Gemeente Oostkamp	63	156
KBO:0207530609	Stad Torhout	63	293
KBO:0207531302	Gemeente Zedelgem	63	60
KBO:0207531597	Gemeente Zuienkerke	63	200
KBO:0207531894	Stad Diksmuide	63	1 613
KBO:0207532092	Gemeente Houthulst	63	471
KBO:0207532389	Gemeente Koekelare	63	237
KBO:0207532488	Gemeente Kortemark	63	182
KBO:0207533082	Stad Turnhout	63	778
KBO:0207533280	Gemeente Kampenhout	63	102
KBO:0207533379	Gemeente Wommel	63	189
KBO:0207533676	Gemeente Herne	63	130
KBO:0207533874	Stad Geel	63	188
KBO:0207534171	Gemeente Bonheiden	63	100
KBO:0207534468	Gemeente Kapelle-op-den-Bos	63	797
KBO:0207534765	Gemeente Vosselaar	63	14
KBO:0207534864	Gemeente Duffel	63	166
KBO:0207535062	Gemeente Heist-op-den-Berg	63	107
KBO:0207535161	Gemeente Wommelgem	63	8
KBO:0207535458	Stad Halle	63	659
KBO:0207535755	Gemeente Londerzeel	63	420
KBO:0207536151	Gemeente Niel	63	25
KBO:0207536250	Gemeente Kontich	63	5
KBO:0207536448	Gemeente Boechout	63	248
KBO:0207536646	Stad Mortsel	63	794
KBO:0207536943	Gemeente Dessel	63	8
KBO:0207537042	Gemeente Balen	63	95
KBO:0207537240	Gemeente Malle	63	578
KBO:0207537339	Gemeente Berlaar	63	87
KBO:0207537438	Gemeente Essen	63	170
KBO:0207537735	Gemeente Wuustwezel	63	400
KBO:0207537933	Gemeente Edegem	63	33
KBO:0207539121	Gemeente Machelen (Brab.)	63	110
KBO:0207539220	Gemeente Zandhoven	63	35
KBO:0207539616	Gemeente Bever	63	203
KBO:0207540012	Gemeente Kalmthout	63	52

Nr.	316380841	VO 16
-----	-----------	-------

definitief

SUBSIDIES AAN LOKALE BESTUREN

KBO nr	Begunstigde	ESR code	Totaal bedrag subsidie
KBO:0207542782	Gemeente Sint-Martens-Latem	63	11
KBO:0207689965	Gemeente Wortegem-Petegem	63	128
KBO:0207690262	Gemeente Brakel	63	38
KBO:0207690757	Gemeente Kluisbergen	63	15
KBO:0207691252	Gemeente Knokke-Heist	63	43
KBO:0207691351	Gemeente Maasmechelen	63	96
KBO:0207725203	Provincie Limburg	63	3 626
KBO:0207725597	Provincie Antwerpen	63	4 365
KBO:0207725696	Provincie West-Vlaanderen	63	5 365
KBO:0207725795	Provincie Oost-Vlaanderen	63	3 365
KBO:0207888816	Openbaar Centrum voor Maatschappelijk Welzijn van Hoogstraten	63	109
KBO:0208038769	Openbaar Centrum voor Maatschappelijk Welzijn van Herentals	63	21
KBO:0211104959	Openbaar Centrum voor Maatschappelijk Welzijn van Ieper	63	27
KBO:0211164644	Kerkfabriek HH. Maria, Pieter en Antonius (VL - Aarschot)	63	79
KBO:0212167704	Openbaar Centrum voor Maatschappelijk Welzijn van Schilde	63	25
KBO:0212168001	Openbaar Centrum voor Maatschappelijk Welzijn van Schoten	63	10
KBO:0212175028	Openbaar Centrum voor Maatschappelijk Welzijn van Tienen	63	65
KBO:0212175721	Openbaar Centrum voor Maatschappelijk Welzijn van Turnhout	63	44
KBO:0212178590	Openbaar Centrum voor Maatschappelijk Welzijn van Vorselaar	63	25
KBO:0212181362	Openbaar Centrum voor Maatschappelijk Welzijn van Wemmel	63	34
KBO:0212181956	Openbaar Centrum voor Maatschappelijk Welzijn van Westerlo	63	17
KBO:0212185520	Openbaar Centrum voor Maatschappelijk Welzijn van Zaventem	63	35
KBO:0212187104	Openbaar Centrum voor Maatschappelijk Welzijn van Zonhoven	63	46
KBO:0212188983	Openbaar Centrum voor Maatschappelijk Welzijn van Kontich	63	24
KBO:0212189478	Openbaar Centrum voor Maatschappelijk Welzijn van Kortenberg	63	23
KBO:0212189676	Openbaar Centrum voor Maatschappelijk Welzijn van Kortrijk	63	367
KBO:0212191557	Openbaar Centrum voor Maatschappelijk Welzijn van Lede	63	360
KBO:0212193042	Openbaar Centrum voor Maatschappelijk Welzijn van Lichtervelde	63	117
KBO:0212193141	Openbaar Centrum voor Maatschappelijk Welzijn van Liedekerke	63	41

Nr.	316380841	VO 16
-----	-----------	-------

definitief

SUBSIDIES AAN LOKALE BESTUREN

KBO nr	Begunstigde	ESR code	Totaal bedrag subsidie
KBO:0212193240	Openbaar Centrum voor Maatschappelijk Welzijn van Lier	63	2 887
KBO:0212197002	Openbaar Centrum voor Maatschappelijk Welzijn van Meise	63	49
KBO:0212198683	Openbaar Centrum voor Maatschappelijk Welzijn van Menen	63	88
KBO:0212199673	Openbaar Centrum voor Maatschappelijk Welzijn van Mol	63	57
KBO:0212200663	Openbaar Centrum voor Maatschappelijk Welzijn van Moorslede	63	16
KBO:0212206504	Openbaar Centrum voor Maatschappelijk Welzijn van Opwijk	63	42
KBO:0212207789	Openbaar Centrum voor Maatschappelijk Welzijn van Oudenaarde	63	28
KBO:0212208878	Openbaar Centrum voor Maatschappelijk Welzijn van Poperinge	63	23
KBO:0212209967	Openbaar Centrum voor Maatschappelijk Welzijn van Ravels	63	24
KBO:0212213729	Openbaar Centrum voor Maatschappelijk Welzijn van Gistel	63	72
KBO:0212214125	Openbaar Centrum voor Maatschappelijk Welzijn van Gent	63	112
KBO:0212215907	Openbaar Centrum voor Maatschappelijk Welzijn van Hamme (VI.)	63	11
KBO:0212217390	Openbaar Centrum voor Maatschappelijk Welzijn van Hemiksem	63	23
KBO:0212220360	Openbaar Centrum voor Maatschappelijk Welzijn van Hooglede	63	23
KBO:0212235604	Openbaar Centrum voor Maatschappelijk Welzijn van Antwerpen	63	33
KBO:0212236196	Openbaar Centrum voor Maatschappelijk Welzijn van As	63	17
KBO:0212238374	Openbaar Centrum voor Maatschappelijk Welzijn van Beerse	63	42
KBO:0212239760	Openbaar Centrum voor Maatschappelijk Welzijn van Beringen	63	27
KBO:0212242730	Openbaar Centrum voor Maatschappelijk Welzijn van Borgloon	63	28
KBO:0212242829	Openbaar Centrum voor Maatschappelijk Welzijn van Bornem	63	5
KBO:0212243522	Openbaar Centrum voor Maatschappelijk Welzijn van Brecht	63	65
KBO:0212243621	Openbaar Centrum voor Maatschappelijk Welzijn van Bredene	63	55
KBO:0212246292	Openbaar Centrum voor Maatschappelijk Welzijn van Destelbergen	63	42
KBO:0212246886	Openbaar Centrum voor Maatschappelijk Welzijn van Diest	63	42

Nr.	316380841	VO 16
-----	-----------	-------

definitief

SUBSIDIES AAN LOKALE BESTUREN

KBO nr	Begunstigde	ESR code	Totaal bedrag subsidie
KBO:0212247381	Openbaar Centrum voor Maatschappelijk Welzijn van Dilsen Stokkem	63	27
KBO:0212704370	FLUVIUS Antwerpen	63	172
KBO:0213349124	Intercommunale voor Ontwikkeling van het Gewest Mechelen en Omgeving	63	147
KBO:0213877575	Intercommunale Vereniging voor Vuilverwijdering en -verwerking voor de Veurne en Ommeland	63	311
KBO:0213894205	Milieuzorg Roeselare en Menen, Roeselare	63	145
KBO:0213897173	Intergemeentelijke vereniging voor duurzaam milieubeleid in Izegem en Ommeland	63	25
KBO:0214014167	Intercommunale voor Huisvuilverwerking en Milieuzorg DURME - MOERVAART	63	143
KBO:0214533712	LIMBURG.NET	63	1 115
KBO:0216769066	Gemeente Laakdal	63	45
KBO:0216769264	Gemeente Lennik	63	187
KBO:0216769363	Openbaar Centrum voor Maatschappelijk Welzijn van Lennik	63	18
KBO:0216769462	Stad Scherpenheuvel-Zichem	63	94
KBO:0216769660	Gemeente Tielt-Winge	63	30
KBO:0216769858	Stad Lo-Reninge	63	439
KBO:0216770056	Gemeente Heuvelland	63	626
KBO:0216770254	Gemeente Langemark-Poelkapelle	63	142
KBO:0216770452	Gemeente Vleteren	63	136
KBO:0216770650	Gemeente Spiere-Helkijn	63	124
KBO:0216770848	Gemeente De Haan	63	63
KBO:0216771046	Gemeente Ardooe	63	2
KBO:0216771244	Gemeente Erpe-Mere	63	38
KBO:0216771442	Gemeente Horebeke	63	96
KBO:0216771640	Gemeente Lierde	63	-32
KBO:0216771838	Gemeente Maarkedal	63	2 680
KBO:0216772234	Gemeente Ham	63	107
KBO:0216772333	Openbaar Centrum voor Maatschappelijk Welzijn van Ham	63	42
KBO:0216772432	Gemeente Heusden-Zolder	63	133
KBO:0216772531	Openbaar Centrum voor Maatschappelijk Welzijn van Heusden-Zolder	63	32
KBO:0216772630	Stad Hamont-Achel	63	2 463
KBO:0216772729	Openbaar Centrum voor Maatschappelijk Welzijn van Hamont-Achel	63	24
KBO:0216772828	Gemeente Hechtel-Eksel	63	150
KBO:0216773026	Gemeente Houthalen-Helchteren	63	271
KBO:0216773422	Gemeente Voeren	63	267
KBO:0218239409	Opdrachthoudende Vereniging voor Huisvuilverwerking Midden-Waasland	63	-33
KBO:0218426974	Verenigde Kompostbedrijven	63	456
KBO:0218993039	Intercommunale Vereniging voor Vuilverwijdering voor Vilvoorde en Omliggende	63	59
KBO:0219324522	INTERCOMMUNALE VOOR AFVALBEHEER INTERZA	63	154

Nr.	316380841	VO 16
-----	-----------	-------

definitief

SUBSIDIES AAN LOKALE BESTUREN

KBO nr	Begunstigde	ESR code	Totaal bedrag subsidie
KBO:0220574436	Intergemeentelijke opdrachthoudende Vereniging voor huisvuilverwerking Meetjesland	63	220
KBO:0222061110	Intercommunale Maatschappij Opera voor Vlaanderen	63	1 586
KBO:0224771467	Vlaamse Maatschappij voor Watervoorziening	63	1 283
KBO:0228618706	INTERGEMEENTELIJKE VERENIGING VOOR BEHEER VAN AFVALSTOFFEN VLAAMSE ARDENNEN	63	92
KBO:0236506685	VLAAMSE LANDMAATSCHAPPIJ	63	8
KBO:0252828916	Intergemeentelijke Vereniging voor Afvalbeheer in Gent en Omstreken - IVAGO c.v.	63	487
KBO:0253973219	Provincie Vlaams-Brabant	63	3 806
KBO:0267402076	AUTONOMO GEMEENTEBEDRIJF VOOR VASTGOEDBEHEER EN STADSPROJECTEN - VESPA	63	1 390
KBO:0267403264	INTERGEMEENTELIJKE VERENIGING VOOR DUURZAAM AFVALBEHEER REGIO MECHELEN (IVAREM) (OPDRACHTHOUDENDE VERENIGING)	63	228
KBO:0308252043	Stad Oudenaarde	63	91
KBO:0367300594	Stadsontwikkeling Gent (sogent)	63	46
KBO:0403304026	Gewestelijke Maatschappij voor de Volkshuisvesting - Les Logements économiques	63	8
KBO:0409423736	Natuurpunt Beheer, vereniging voor natuurbeheer en landschapszorg in Vlaanderen	63	7 891
KBO:0410423826	Onderwijsinrichting van de Ursulinen te O.L.V. Waver	63	15
KBO:0443302272	REGIONAAL LANDSCHAP KEMPEN EN MAASLAND	63	450
KBO:0451857573	Vereniging van Vlaamse Steden en Gemeenten	63	86
KBO:0462581716	Regionaal Landschap Noord-Hageland	63	6
KBO:0463095123	Kempens Landschap	63	9
KBO:0466277515	Regionaal Landschap Meetjesland en Leievallei	63	6
KBO:0471371597	REGIONAAL LANDSCHAP HASPENGOUW EN VOEREN	63	3
KBO:0476530217	Bosgroep Kempen Noord	63	32
KBO:0477445084	Fluvius System Operator	63	-5
KBO:0479520983	REGIONAAL LANDSCHAP LAGE KEMPEN	63	188
KBO:0537520055	Autonoom Gemeentebedrijf Kunsten en Design	63	69
KBO:0543527226	Autonoom Gemeentebedrijf SportAG	63	94
KBO:0678491046	INTRADURA	63	307
KBO:0682844465	Mintus	63	121
KBO:0686553825	Westkustpolder	63	19
KBO:0697608063	Gemeente Aalter	63	544
KBO:0697608162	Stad Deinze	63	443
KBO:0697609152	Gemeente Lievegem	63	940
KBO:0697609251	Gemeente Oudsbergen	63	314
KBO:0697609350	Gemeente Pelt	63	8
KBO:0697609548	Gemeente Puurs-Sint-Amands	63	862
KBO:0738733786	AG Culturele Instellingen Antwerpen/Erfgoed	63	581
KBO:0749895122	Stichting Kempens Landschap	63	72
KBO:0759387858	Autonoom Gemeentebedrijf Musea Ieper	63	1 211
KBO:0786436408	Zennevallei Hergist	63	270
KBO:0824869093	Autonoom Gemeentebedrijf Merchtem	63	8

Nr.	316380841	VO 16
-----	-----------	-------

definitief

SUBSIDIES AAN LOKALE BESTUREN

KBO nr	Begunstigde	ESR code	Totaal bedrag subsidie
KBO:0834868508	Autonoom Gemeentebedrijf Sport en Ontspanning Hove	63	5
KBO:0845064493	OPDRACHTHOUDENDE VERENIGING VOOR CREMATORIUMBEHEER IN HET ARRONDISSEMENT OOSTENDE	63	70
KBO:0850334563	ISRAELITISCHE GEMEENTE VAN ANTWERPEN - SHOMRE HADAS	63	628
KBO:0862014551	Opdrachthoudend samenwerkingsverband Land van Aalst voor Milieu	63	1 567
KBO:0862325248	MUSEUM FELIX DE BOECK	63	6
KBO:0862457484	INTERCOMMUNALE ONTWIKKELINGSMAATSCHAPPIJ VOOR DE KEMPEN AFVALBEHEER	63	798
KBO:0862492920	Eco Werf, intergemeentelijk Milieubedrijf Oost-Brabant	63	1 385
KBO:0862941197	Woonbedrijf Menen	63	10
KBO:0862962775	IGO	63	410
KBO:0872093742	AGB Genk	63	33
KBO:0874904564	Regionaal Landschap Brabantse Kouters	63	26
KBO:0877556624	Autonoom Gemeentebedrijf Bornem	63	47
KBO:0878051819	RIOBRA	63	3 314
KBO:0881701987	Provinciale Ontwikkelingsmaatschappij Antwerpen	63	87
KBO:0887269985	Natuurinvest	63	15
KBO:0889859093	Regionaal Landschap Schelde-Durme	63	64
KBO:0899555630	Regionaal Landschap Zuid-Hageland	63	40
VOP:10047616	VLAAMS BETAALORGAAN (LV)	63	3 821
Onverdeeld	Afrondingsverschillen	63	-7
TOTAAL			6 731 378

Nr.	316380841	VO 18
-----	-----------	-------

definitief

DETAIL VAN DE RESERVEFONDSEN RECHTSPERSONEN

gebaseerd op art. 40 §2 van het Rekendecreet

Decretale basis

Naam fonds

	Initiële begroting	Laatste begroting	Uitvoering
Beginsaldo (+)			
Toevoeging (03.10.2) (+)	-	-	-
Oorsprong (ESR-code)			
Opneming (08.10.2) (+)	-	-	-
Aanwending (ESR-code)			
Eindsaldo	-	-	-

Decretale basis

Naam fonds

	Initiële begroting	Laatste begroting	Uitvoering
Beginsaldo (+)			
Toevoeging (03.10.2) (+)	-	-	-
Oorsprong (ESR-code)			
Opneming (08.10.2) (+)	-	-	-
Aanwending (ESR-code)			
Eindsaldo	-	-	-

Nr.	316380841	VO 19
definitief		

AANSLUITING ECONOMISCH- MET BEGROTINGSRESULTAAT

gebaseerd op art. 42, §1, 6° van het VCO-decreet

	code	Boekjaar
Te bestemmen bedrijfseconomisch resultaat (+/-)	9905	1 101 512

Verrichtingen zonder impact op het begrotingsresultaat

Afschrijvingen en waardeverminderingen op vast activa (+)	630	2 328 714
Waardeverminderingen op voorraden, bestellingen in uitvoering en handelsvorderingen (+)	631/4	17 895
Voorzieningen voor risico's en kosten (+)	635/8	-7 304
Terugneming van afschrijvingen en van waardeverminderingen op immateriële en materiële vaste activa (-)	760	-34 525
Terugneming van voorzieningen voor uitzonderlijke risico's en kosten (-)	7620	-
Terugneming van waardevermindering op financiële vaste activa(-)	761	-7 785
Terugneming van voorzieningen voor uitzonderlijke financiële risico's en kosten (-)	7621	-
Niet-recurrente afschrijvingen en waardeverminderingen op oprichtingskosten, op immateriële en materiële vaste activa (+)	660	-
Voorzieningen voor uitzonderlijke bedrijfsrisico's en -kosten: toevoegingen (bestedingen) (+)/(-)	6620	-
Waardeverminderingen op fin vaste activa (+)	661	31 112
Voorzieningen voor uitzonderlijke financiële risico's en kosten: toevoegingen (bestedingen) (+)/(-)	6621	-
Meerwaarden bij de realisatie van immateriële en materiële vaste activa (-)	7630	-7 999
Meerwaarden bij de realisatie van financiële vaste activa (-)	7631	-
Minderwaarden bij de realisatie van immateriële en materiële vaste activa (+)	6630	57 984
Minderwaarden bij de realisatie van financiële vaste activa (+)	6631	-
Meerwaarde op de courante realisatie van materiële vaste activa (-)	741	-
Minderwaarde op de courante realisatie van materiële vaste activa (+)	641	-
Mutatie voorziening niet-opgenomen vakantiedagen (-/+)	635/8	-19 494
Verrekening kapitaalsubsidies eigen investeringenIn resultaat genomen kapitaalsubsidie (-)	753	-46 941
<i>Andere (nader toe te lichten)</i>		
<i>Waardeverminderingen op vorderingen die ESR-matig via kapitaaloverdrachten werden aangerekend</i>	634000	-22 339
<i>Waardeverminderingen op vorderingen die ESR-matig via kapitaaloverdrachten werden aangerekend</i>	634100	4 444
<i>Voorraadwijzigingen van handelsgoederen</i>	609400	4
<i>Minderwaarden op de realisatie van vorderingen</i>	642000	-13
<i>Waardeverminderingen op vlottende activa - toevoegingen</i>	651000	-13 184
<i>Waardeverminderingen op vlottende activa - terugnemingen</i>	651100	2
<i>Minderwaarde op de realisatie van vlottende activa</i>	652000	30
<i>Andere niet-recurrente bedrijfskosten (vnl. correctieboekingen tgv inkanteling DAB's Loodswezen en</i>	664000	143 308
<i>Andere niet-recurrente bedrijfsopbrengsten (vnl. inboeking sluisen en correctie KMSKA)</i>	764000	-5 525 932

Verrichtingen met uitsluitend impact op het begrotingsresultaat (niet op bedrijfseconomisch resultaat)

Investerings in immateriële en materiële vaste activa (-)	ESR 71/4	-752 601
Kapitaalverstekkingen van het boekjaar en aankopen van aandelen en obligaties (-)	ESR 81/5	-2 716 492
Correctie op ESR 81.70 mbt rente op SWAPs (+)	ESR 81.70	-
Verkopen op materiële en immateriële vaste activa (+)	ESR 76/7	14 516
Terugbetalingen van kapitaalverstekkingen van het boekjaar en verkopen van aandelen en obligaties (+)	ESR 86/9	729 708
Correctie op ESR 86.70 mbt rente op SWAPs (-)	ESR 86.70	-
Nieuw aangegane leningen van het boekjaar (+)	ESR 96	3 025 031
Afbetaling kapitaalgedeelte lening (-)	ESR 91	-871 519
Aangaan kapitaalverhoging in cash (+)	ESR 98	-
Terugbetalingen kapitaal of uitgiftepremies in cash (-)	ESR 93	-
Ontvangen voorschotten (+)	ESR 99	-
Terugbetalingen van voorschotten (-)	ESR 94	-
Diverse interne verrichtingen en opnemingen uit reservefondsen (+)	ESR 08.10	-
Diverse interne verrichtingen en spijzigen van reservefondsen (-)	ESR 03.10	-
Nieuw toegekende kapitaalsubsidies eigen investeringen (+)	VO 6.8	36 829
<i>Andere (nader toe te lichten)</i>		
<i>Algemene werkingskosten, vnl. voorschotten, rollende fondsen aan personeel en BTW op declaraties</i>	12.11	-10
<i>Tweedehandsverkoppen en andere niet-recurrente bedrijfsopbrengsten</i>	76.11	-3 203
<i>Tweedehandsverkoppen en andere niet-recurrente bedrijfsopbrengsten</i>	76.12	-1 099
<i>Tweedehandsverkoppen en andere niet-recurrente bedrijfsopbrengsten</i>	76.32	-1 065
<i>Tweedehandsverkoppen en andere niet-recurrente bedrijfsopbrengsten</i>	77.10	-20
<i>Tweedehandsverkoppen en andere niet-recurrente bedrijfsopbrengsten</i>	77.20	-5

Begrotingsresultaat

VO 14	berekend na aansluiting	-2 540 441
	Begrotingssaldo: opbouw (+) / intering (-)	-2 540 441

definitief

TOELICHTINGEN BIJ DE JAARRAPPORTERING EN ANDERE VERSLAGEN

Activiteitenverslag

Het activiteitenverslag wordt in een **afzonderlijk** document **toegevoegd** volgens de voorziene procedure.

Verslag van de Commissarissen

Indien de rekening wordt gereviseerd door een revisor/Commissaris, gelieve het verslag (Single Audit / Management Letter) in een **afzonderlijk** document **per e-mail** over te maken volgens de voorziene procedure.

Verslag Regeringscommissaris

Indien de rekening wordt gereviseerd door een regeringsafgevaardigde/-commissaris, gelieve het verslag in een **afzonderlijk** document **per e-mail** over te maken volgens de voorziene procedure.

Toelichting bij de begrotingsuitvoering


In een afzonderlijk toegevoegd bestand komt conform artikel 42, 3° en 4° van de Vlaamse Codex Overheidsfinanciën van 29 maart 2019 de toelichting bij de balans, resultatenrekening en toelichting over de definitieve begroting en over de beleids- en begrotingsuitvoering.

De toelichting moet commentaar bevatten waarin een getrouw beeld wordt gegeven van gang van zaken van het boekjaar, daaraan toegevoegd, gebeurtenissen na balansdatum tot en met indiening.

Doelstellingen:

- Feiten en gebeurtenissen in ruimere dan financiële context plaatsen;
- Werkelijk beeld geven van gebeuren binnen onderneming.

Verder wordt bij de vermelde gegevens in VO 1 tot en met VO 4 additionele informatie, uitleg of verklaringen gegeven voor zover de ertoe behorende detaillering in VO 6 tot en met VO 19 dit nog niet bevat.



**JAARREKENING EN/OF ANDERE OVEREENKOMSTIG
HET WETBOEK VAN VENNOOTSCHAPPEN EN
VERENIGINGEN NEER TE LEGGEN DOCUMENTEN**

IDENTIFICATIEGEGEVENS (op datum van de neerlegging)

Naam : **Ministeries van de Vlaamse Gemeenschap**

Rechtsvorm : Naamloze vennootschap (Publiek recht)

Adres : Havenlaan

Nr : 88

Bus : 50

Postnummer : 1000

Gemeente : Brussel

Land : België

Rechtspersonenregister (RPR) - Ondernemingsrechtbank van

Internetadres :

E-mailadres :

Ondernemingsnummer

Datum van de neerlegging van het recentste stuk dat de datum van bekendmaking van de oprichtingsakte en van de akte tot statutenwijziging vermeldt

Deze neerlegging betreft :

de JAARREKENING in goedgekeurd door de algemene vergadering van

de ANDERE DOCUMENTEN

met betrekking tot

het boekjaar dat de periode dekt van

tot

het vorige boekjaar van de jaarrekening van

tot

De bedragen van het vorige boekjaar zijn niet identiek met die welke eerder openbaar werden gemaakt.

Nummers van de secties van het standaardmodel die niet werden neergelegd omdat ze niet dienstig zijn :

VOL-inb 6.1, VOL-inb 6.2.1, VOL-inb 6.2.2, VOL-inb 6.2.3, VOL-inb 6.2.4, VOL-inb 6.2.5, VOL-inb 6.3.1, VOL-inb 6.3.2, VOL-inb 6.3.3, VOL-inb 6.3.4, VOL-inb 6.3.5, VOL-inb 6.3.6, VOL-inb 6.4.1, VOL-inb 6.4.2, VOL-inb 6.4.3, VOL-inb 6.5.1, VOL-inb 6.5.2, VOL-inb 6.6, VOL-inb 6.7.1, VOL-inb 6.7.2, VOL-inb 6.8, VOL-inb 6.9, VOL-inb 6.10, VOL-inb 6.11, VOL-inb 6.12, VOL-inb 6.13, VOL-inb 6.14, VOL-inb 6.15, VOL-inb 6.16, VOL-inb 6.17, VOL-inb 6.18.1, VOL-inb 6.18.2, VOL-inb 6.19, VOL-inb 6.20, VOL-inb 7, VOL-inb 8, VOL-inb 9, VOL-inb 11, VOL-inb 12, VOL-inb 13, VOL-inb 14, VOL-inb 15

**LIJST VAN DE BESTUURDERS, ZAAKVOERDERS EN COMMISSARISSEN EN
VERKLARING BETREFFENDE EEN AANVULLENDE OPDRACHT VOOR NAZICHT OF
CORRECTIE**

LIJST VAN DE BESTUURDERS, ZAAKVOERDERS EN COMMISSARISSEN

VOLLEDIGE LIJST met naam, voornamen, beroep, woonplaats (adres, nummer, postnummer en gemeente) en functie in de vennootschap

VERKLARING BETREFFENDE EEN AANVULLENDE OPDRACHT VOOR NAZICHT OF CORRECTIE

Het bestuursorgaan verklaart dat geen enkele opdracht voor nazicht of correctie werd gegeven aan iemand die daar wettelijk niet toe gemachtigd is met toepassing van de artikelen 34 en 37 van de wet van 22 april 1999 betreffende de boekhoudkundige en fiscale beroepen.

De jaarrekening werd niet geverifieerd of gecorrigeerd door een externe accountant of door een bedrijfsrevisor die niet de commissaris is.

In bevestigend geval, moeten hierna worden vermeld: naam, voornamen, beroep en woonplaats van elke externe accountant of bedrijfsrevisor en zijn lidmaatschapsnummer bij zijn Instituut, evenals de aard van zijn opdracht:

- A. Het voeren van de boekhouding van de vennootschap*.
- B. Het opstellen van de jaarrekening*.
- C. Het verifiëren van de jaarrekening en/of
- D. Het corrigeren van de jaarrekening.

Indien taken bedoeld onder A. of onder B. uitgevoerd zijn door erkende boekhouders of door erkende boekhouders-fiscalisten, kunnen hierna worden vermeld: naam, voornamen, beroep en woonplaats van elke erkende boekhouder of erkende boekhouder-fiscalist en zijn lidmaatschapsnummer bij het Beroepsinstituut van erkende Boekhouders en Fiscalisten, evenals de aard van zijn opdracht.

(* Facultatieve vermelding.)

Naam, voornamen, beroep en woonplaats	Lidmaatschapsnummer	Aard van de opdracht (A, B, C en/of D)

JAARREKENING

BALANS NA WINSTVERDELING

Toel.	Codes	Boekjaar	Vorig boekjaar
ACTIVA			
OPRICHTINGSKOSTEN	6.1	20	
VASTE ACTIVA		21/28	
Immateriële vaste activa	6.2	21	
Materiële vaste activa	6.3	22/27	
Terreinen en gebouwen		22	
Installaties, machines en uitrusting		23	
Meubilair en rollend materieel		24	
Leasing en soortgelijke rechten		25	
Overige materiële vaste activa		26	
Activa in aanbouw en vooruitbetalingen		27	
Financiële vaste activa	6.4/6.5.1	28	
Verbonden ondernemingen	6.15	280/1	
Deelnemingen		280	
Vorderingen		281	
Ondernemingen waarmee een deelnemingsverhouding bestaat	6.15	282/3	
Deelnemingen		282	
Vorderingen		283	
Andere financiële vaste activa		284/8	
Aandelen		284	
Vorderingen en borgtochten in contanten		285/8	

VLOTTENDE ACTIVA**Vorderingen op meer dan één jaar**

Handelsvorderingen

Overige vorderingen

Vorraden en bestellingen in uitvoering

Vorraden

Grond- en hulpstoffen

Goederen in bewerking

Gereed product

Handelsgoederen

Onroerende goederen bestemd voor verkoop

Vooruitbetalingen

Bestellingen in uitvoering

Vorderingen op ten hoogste één jaar

Handelsvorderingen

Overige vorderingen

Geldbeleggingen

Eigen aandelen

Overige beleggingen

Liquide middelen**Overlopende rekeningen****TOTAAL VAN DE ACTIVA**

Toel.	Codes	Boekjaar	Vorig boekjaar
	29/58		
	29		
	290		
	291		
	3		
	30/36		
	30/31		
	32		
	33		
	34		
	35		
	36		
	37		
	40/41		
	40		
	41		
6.5.1/6.6	50/53		
	50		
	51/53		
	54/58		
6.6	490/1		
	20/58		

Toel.	Codes	Boekjaar	Vorig boekjaar
	10/15		
	EIGEN VERMOGEN		
	Inbreng		
6.7.1	10/11		
	110		
	111		
	12		
	13		
	130/1		
	1311		
	1312		
	1313		
	1319		
	132		
	133		
	14		
	15		
	19		
	16		
	160/5		
	160		
	161		
	162		
	163		
6.8	164/5		
	168		

PASSIVA

EIGEN VERMOGEN

Inbreng

Beschikbaar

Onbeschikbaar

Herwaarderingsmeerwaarden

Reserves

Onbeschikbare reserves

Statutair onbeschikbare reserves

Inkoop eigen aandelen

Financiële steunverlening

Overige

Belastingvrije reserves

Beschikbare reserves

Overgedragen winst (verlies)

(+)/(-)

Kapitaalsubsidies

Voorschot aan de vennoten op de verdeling van het netto-actief

VOORZIENINGEN EN UITGESTELDE BELASTINGEN

Voorzieningen voor risico's en kosten

Pensioenen en soortgelijke verplichtingen

Belastingen

Grote herstellings- en onderhoudswerken

Milieuverplichtingen

Overige risico's en kosten

Uitgestelde belastingen

SCHULDEN**Schulden op meer dan één jaar**

- Financiële schulden
 - Achtergestelde leningen
 - Niet-achtergestelde obligatieleningen
 - Leasingschulden en soortgelijke schulden
 - Kredietinstellingen
 - Overige leningen
- Handelsschulden
 - Leveranciers
 - Te betalen wissels
- Vooruitbetalingen op bestellingen
- Overige schulden

Schulden op ten hoogste één jaar

- Schulden op meer dan één jaar die binnen het jaar vervallen
- Financiële schulden
 - Kredietinstellingen
 - Overige leningen
- Handelsschulden
 - Leveranciers
 - Te betalen wissels
- Vooruitbetalingen op bestellingen
- Schulden met betrekking tot belastingen, bezoldigingen en sociale lasten
 - Belastingen
 - Bezoldigingen en sociale lasten
- Overige schulden

Overlopende rekeningen**TOTAAL VAN DE PASSIVA**

Toel.	Codes	Boekjaar	Vorig boekjaar
	17/49		
6.9	17		
	170/4		
	170		
	171		
	172		
	173		
	174		
	175		
	1750		
	1751		
	176		
	178/9		
6.9	42/48		
	42		
	43		
	430/8		
	439		
	44		
	440/4		
	441		
	46		
6.9	45		
	450/3		
	454/9		
	47/48		
6.9	492/3		
	10/49		

RESULTATENREKENING

	Toel.	Codes	Boekjaar	Vorig boekjaar
Bedrijfsopbrengsten		70/76A		
Omzet		6.10 70		
Voorraad goederen in bewerking en gereed product en bestellingen in uitvoering: toename (afname)	(+)/(-)	71		
Geproduceerde vaste activa		72		
Andere bedrijfsopbrengsten		6.10 74		
Niet-recurrente bedrijfsopbrengsten		6.12 76A		
Bedrijfskosten		60/66A		
Handelsgoederen, grond- en hulpstoffen		60		
Aankopen		600/8		
Voorraad: afname (toename)	(+)/(-)	609		
Diensten en diverse goederen		61		
Bezoldigingen, sociale lasten en pensioenen	(+)/(-)	6.10 62		
Afschrijvingen en waardeverminderingen op oprichtingskosten, op immateriële en materiële vaste activa		630		
Waardeverminderingen op voorraden, op bestellingen in uitvoering en op handelsvorderingen: toevoegingen (terugnemingen)	(+)/(-)	6.10 631/4		
Voorzieningen voor risico's en kosten: toevoegingen (bestedingen en terugnemingen)	(+)/(-)	6.10 635/8		
Andere bedrijfskosten		6.10 640/8		
Als herstructureringskosten geactiveerde bedrijfskosten	(-)	649		
Niet-recurrente bedrijfskosten		6.12 66A		
Bedrijfswinst (Bedrijfsverlies)	(+)/(-)	9901		

Toel.	Codes	Boekjaar	Vorig boekjaar
	75/76B		
Financiële opbrengsten			
Recurrente financiële opbrengsten	75		
Opbrengsten uit financiële vaste activa	750		
Opbrengsten uit vlottende activa	751		
Andere financiële opbrengsten	6.11 752/9		
Niet-recurrente financiële opbrengsten	6.12 76B		
	65/66B		
Financiële kosten			
Recurrente financiële kosten	6.11 65		
Kosten van schulden	650		
Waardeverminderingen op vlottende activa andere dan voorraden, bestellingen in uitvoering en handelsvorderingen: toevoegingen (terugnemingen)	(+)/(-) 651		
Andere financiële kosten	652/9		
Niet-recurrente financiële kosten	6.12 66B		
Winst (Verlies) van het boekjaar vóór belasting	(+)/(-) 9903		
Onttrekking aan de uitgestelde belastingen	780		
Overboeking naar de uitgestelde belastingen	680		
Belastingen op het resultaat	(+)/(-) 6.13 67/77		
Belastingen	670/3		
Regularisering van belastingen en terugneming van voorzieningen voor belastingen	77		
Winst (Verlies) van het boekjaar	(+)/(-) 9904		
Onttrekking aan de belastingvrije reserves	789		
Overboeking naar de belastingvrije reserves	689		
Te bestemmen winst (verlies) van het boekjaar	(+)/(-) 9905		

RESULTAATVERWERKING

Te bestemmen winst (verlies)

Te bestemmen winst (verlies) van het boekjaar

Overgedragen winst (verlies) van het vorige boekjaar

Onttrekking aan het eigen vermogen

aan de inbreng

aan de reserves

Toevoeging aan het eigen vermogen

aan de inbreng

aan de wettelijke reserve

aan de overige reserves

Over te dragen winst (verlies)

Tussenkomst van de vennoten in het verlies

Uit te keren winst

Vergoeding van de inbreng

Bestuurders of zaakvoerders

Werknemers

Andere rechthebbenden

	Codes	Boekjaar	Vorig boekjaar
	9906		
(+)/(-)	(9905)		
(+)/(-)	14P		
	791/2		
	791		
	792		
	691/2		
	691		
	6920		
	6921		
(+)/(-)	(14)		
	794		
	694/7		
	694		
	695		
	696		
	697		

**ANDERE OVEREENKOMSTIG HET WETBOEK VAN
VENNOOTSCHAPPEN EN VERENIGINGEN NEER TE LEGGEN
DOCUMENTEN**

SOCIALE BALANS

Nummers van de paritaire comités die voor de vennootschap bevoegd zijn:

STAAT VAN DE TEWERKGESTELDE PERSONEN

**WERKNEMERS WAARVOOR DE VENNOOTSCHAP EEN DIMONA-VERKLARING HEEFT INGEDIEND OF DIE ZIJN INGESCHREVEN IN
HET ALGEMEEN PERSONEELSREGISTER**

Tijdens het boekjaar

Gemiddeld aantal werknemers

Volijds
Deeltijds
Totaal in voltijdse equivalenten (VTE)

Aantal daadwerkelijk gepresteerde uren

Volijds
Deeltijds
Totaal

Personeelskosten

Volijds
Deeltijds
Totaal

Bedrag van de voordelen bovenop het loon

Codes	Totaal	1. Mannen	2. Vrouwen
1001	11.060	5.672	5.388
1002	1.673	2.998	4.671
1003	14.371	6.888	7.483
1011	12.014.832	6.751.451	5.263.381
1012	8.784.954	3.457.952	5.327.002
1013	20.799.786	10.209.403	10.590.383
1021	645.498.753	365.808.653	279.690.100
1022	509.841.611	239.016.907	270.824.704
1023	1.155.350.364	604.825.560	550.514.804
1033			

Tijdens het vorige boekjaar

Gemiddeld aantal werknemers in VTE
Aantal daadwerkelijk gepresteerde uren
Personeelskosten
Bedrag van de voordelen bovenop het loon

Codes	P. Totaal	1P. Mannen	2P. Vrouwen
1003			
1013			
1023			
1033			

WERKNEMERS WAARVOOR DE VENNOOTSCHAP EEN DIMONA-VERKLARING HEEFT INGEDIEND OF DIE ZIJN INGESCHREVEN IN HET ALGEMEEN PERSONEELSREGISTER (vervolg)

Op de afsluitingsdatum van het boekjaar	Codes	1. Voltijds	2. Deeltijds	3. Totaal in voltijdse equivalenten
Aantal werknemers	105	11.513	4.387	15.900
Volgens de aard van de arbeidsovereenkomst				
Overeenkomst voor een onbepaalde tijd	110	10.674	4.133	14.807
Overeenkomst voor een bepaalde tijd	111	754	228	982
Overeenkomst voor een duidelijk omschreven werk	112			
Vervangingsovereenkomst	113	85	26	111
Volgens het geslacht en het studieniveau				
Mannen				
120	120	5.814	1.580	7.394
lager onderwijs	1200	793	268	1.061
secundair onderwijs	1201	1.336	330	1.666
hoger niet-universitair onderwijs	1202	1.539	579	2.118
universitair onderwijs	1203	2.146	403	2.549
Vrouwen	121	5.699	2.807	8.506
1210	1210	425	357	782
lager onderwijs	1211	1.119	659	1.778
secundair onderwijs	1212	1.741	852	2.593
hoger niet-universitair onderwijs	1213	2.414	939	3.353
universitair onderwijs				
Volgens de beroeps categorie				
Directiepersoneel	130	162	3	165
Bedienden	134	10.992	4.098	15.090
Arbeiders	132	353	286	639
Andere	133	6		6

UITZENDKRACHTEN EN TER BESCHIKKING VAN DE VENNOOTSCHAP GESTELDE PERSONEN

Tijdens het boekjaar	Codes	1. Uitzendkrachten	2. Ter beschikking van de vennootschap gestelde personen
Gemiddeld aantal tewerkgestelde personen	150		
Aantal daadwerkelijk gepresteerde uren	151		
Kosten voor de vennootschap	152		

TABEL VAN HET PERSONEELSVERLOOP TIJDENS HET BOEKJAAR

INGETREDEN

Aantal werknemers waarvoor de vennootschap tijdens het boekjaar een DIMONA-verklaring heeft ingediend of die tijdens het boekjaar werden ingeschreven in het algemeen personeelsregister

Volgens de aard van de arbeidsovereenkomst

- Overeenkomst voor een onbepaalde tijd
- Overeenkomst voor een bepaalde tijd
- Overeenkomst voor een duidelijk omschreven werk
- Vervangingsovereenkomst

Codes	1. Voltijds	2. Deeltijds	3. Totaal in voltijdse equivalenten
205	1.147	817	1.964
210	552	85	637
211	569	720	1.289
212			
213	26	12	36

UITGETREDEN

Aantal werknemers met een in de DIMONA-verklaring aangegeven of een in het algemeen personeelsregister opgetekende datum waarop hun overeenkomst tijdens het boekjaar een einde nam

Volgens de aard van de arbeidsovereenkomst

- Overeenkomst voor een onbepaalde tijd
- Overeenkomst voor een bepaalde tijd
- Overeenkomst voor een duidelijk omschreven werk
- Vervangingsovereenkomst

Volgens de reden van beëindiging van de overeenkomst

- Pensioen
- Werkloosheid met bedrijfsvoeslag
- Afdanking
- Andere reden
 - Waarvan: het aantal werknemers dat als zelfstandige ten minste op halftijdse basis diensten blijft verlenen aan de vennootschap

Codes	1. Voltijds	2. Deeltijds	3. Totaal in voltijdse equivalenten
305	1.135	636	1.771
310	420	407	827
311	693	223	916
312			
313	22	6	28
340	170	228	398
341			
342	24	36	60
343	941	372	1.313
350			

INLICHTINGEN OVER DE OPLEIDINGEN VOOR DE WERKNEMERS TIJDENS HET BOEKJAAR

	Codes	Mannen	Codes	Vrouwen
Totaal van de formele voortgezette beroepsopleidingsinitiatieven ten laste van de werkgever				
Aantal betrokken werknemers	5801	3.662	5811	4.980
Aantal gevolgde opleidingsuren	5802	52.004	5812	72.818
Nettokosten voor de vennootschap	5803	403.011	5813	513.653
waarvan brutokosten rechtstreeks verbonden met de opleiding	58031		58131	
waarvan betaalde bijdragen en stortingen aan collectieve fondsen	58032		58132	
waarvan ontvangen tegemoetkomingen (in mindering)	58033		58133	
Totaal van de minder formele en informele voortgezette beroepsopleidingsinitiatieven ten laste van de werkgever				
Aantal betrokken werknemers	5821	2.537	5831	3.750
Aantal gevolgde opleidingsuren	5822	6.938	5832	11.507
Nettokosten voor de vennootschap	5823	0	5833	0
Totaal van de initiële beroepsopleidingsinitiatieven ten laste van de werkgever				
Aantal betrokken werknemers	5841		5851	
Aantal gevolgde opleidingsuren	5842		5852	
Nettokosten voor de vennootschap	5843		5853	

Ministerie van de Vlaamse Gemeenschap

31 december 2022

Waarderingsregels

Immateriële vaste activa

De immateriële vaste activa worden bij verwerving gewaardeerd tegen aanschaffingswaarde. Zij worden, met uitzondering van de emissierechten, jaarlijks lineair afgeschreven. De afschrijvingspercentages op immateriële vaste activa bedragen 25%.

Materiële vaste activa

Materiële vaste activa worden bij verwerving gewaardeerd tegen de aanschaffingswaarde.

Gronden en gebouwen

Gronden en gebouwen worden bij de eerste opname tegen aanschaffingsprijs gewaardeerd.

De aanschaffingsprijs van gronden en gebouwen omvat:

- de aankoopprijs, met inbegrip van notariskosten, registratierechten, andere niet-afrekbare taken en belastingen bij aankoop en;
- alle rechtstreeks toerekenbare kosten die noodzakelijk zijn om het onroerend goed te kunnen laten functioneren op de beoogde wijze.

Terreinen worden niet afgeschreven. Afschrijfbaar inrichtingswerken van terreinen worden afgeschreven over een periode van 10 jaar.

De afschrijvingstermijnen op gebouwen bedragen:

Omschrijving	Levensduur
Gebouwen	33 jaar
Vaste inrichting van gehuurde gebouwen	10 jaar

De afschrijvingen gebeuren lineair.

Werken van burgerlijke bouwkunde

Het toe te passen waarderingsmodel voor de belangrijkste werken van burgerlijke bouwkunde kan als volgt worden samengevat

Infrastructuur	Voornaamste type activa	Toegepast model na de eerste opname
Wegeninfrastructuur	<ul style="list-style-type: none"> Basisinfrastructuur Weguitrusting 	<ul style="list-style-type: none"> Jaarlijkse herwaardering Aanschaffingsprijs
Kunstwerken	<ul style="list-style-type: none"> Bruggen Tunnels Andere kunstwerken 	<ul style="list-style-type: none"> Aanschaffingsprijs Aanschaffingsprijs Aanschaffingsprijs
Maritieme infrastructuur	<ul style="list-style-type: none"> Zeedijk Sluizen Kanalen Andere maritieme infrastructuur 	<ul style="list-style-type: none"> Jaarlijkse herwaardering Aanschaffingsprijs Aanschaffingsprijs Aanschaffingsprijs

**De werken van burgerlijke bouwkunde die ressorteren onder afdeling Maritieme Toegang worden momenteel niet afgeschreven in afwachting van de opmaak van een herwerkte beginbalans met de daarbij horende afschrijvingsregimes.*

De afschrijvingstermijnen op de belangrijkste werken van burgerlijke bouwkunde bedragen:

Omschrijving activumcategorie	Levensduur uitgedrukt in maanden
Basisinfrastructuur wegen	1188
Basisinfrastructuur fietspaden	1188
Vaste brug	840
Beweegbare brug	720
Tunnel	900
Kokers	840
Gewelven	840
Keermuren	840
Duikers	840
Weguitrusting - verticale verkeerstekens	144
Weguitrusting - markeringen	36
Weguitrusting - afschermende constructies	480
Weguitrusting - verkeerslichten kruispunten	240
Weguitrusting - verlichte signalisatieborden	180
Weguitrusting - seinbruggen	480
Weguitrusting - openbare verlichting	480
Weguitrusting - voedingsinstallatie	480
Weguitrusting - VMS installatie	180
Weguitrusting - VMS seinbrug	360
Weguitrusting - RVMS installatie	180
Weguitrusting - RVMS galgpaal	360
Weguitrusting - RSS installatie	180
Weguitrusting - RSS seinbrug	360
Weguitrusting - RSS tunnel	180

Weguitrusting - Pijl/kruis borden	180
Weguitrusting - MIW installatie	240
Weguitrusting - CCTV installatie	180
Weguitrusting - Z30 borden	180
Weguitrusting - WIM	120
Weguitrusting - Tussenafstanden	120
Weguitrusting - SNC's	180
Weguitrusting - RLC's	180
Weguitrusting - trajectcontrole	120
Weguitrusting - aswegers	180
Weguitrusting - geluidschermen beton	360
Weguitrusting - geluidschermen metaal	240
Weguitrusting - geluidschermen andere	240
Weguitrusting - onbepaald	240
Kust - Oeververdediging	720
Kust - Dijken (andere dan zeedijken)	1200
Kust - Strandhoofden	1200
Kust - Stormvloedkering (in opbouw)	720
Kust - Stormmuren	840
Kust - Mobiele keringen/poorten	420
Kust - Stuwen	900
Kust - Staketsel	600
Kust - Steigers	480
Kust - Uitwateringsduikers	900
Kust - Geleidingsconstructies	360
Kust - Kaaimuren	900
Kust - Wegenis	1188
Kust - Zeedijken	1188
Kust - Sluizen (andere dan zeesluizen)	720
Kust - Zeesluizen	1200
Kust - Meetinrichting	180
Kust - Meteopark	240
Kust - Meetpalen	600

* 1188 = niet onderhevig aan afschrijvingen

De afschrijvingen op werken van burgerlijke bouwkunde gebeuren lineair.

Installaties, machines en uitrusting

De afschrijvingspercentages op installaties, machines en uitrusting zijn:

Omschrijving	Levensduur
Installaties, machines en uitrusting	10 jaar (*)

(*) restwaarde van 10%

Meubilair en materieel

De afschrijvingspercentages op meubilair en materieel zijn:

Omschrijving	Levensduur
Rollend materieel	5 jaar
Varend materieel	20 jaar (**)
Vliegend materieel	5 jaar
Informatica- en telematica materieel	4 jaar
Kantoormeubilair,- materiaal en - machines	10 jaar (*)
Overig meubilair en materiaal	10 jaar (*)
Wetenschappelijke goederen en uitrustingen	10 jaar (*)

(*) restwaarde van 10% - (**) restwaarde van 20%

Werken van bibliotheken, kunstwerken en kunstvoorwerpen zijn niet onderhevig aan afschrijvingen.

Leasing en soortgelijke rechten

De afschrijvingspercentages op leasing en soortgelijke rechten zijn (terreinen worden niet afgeschreven):

Omschrijving	Levensduur
Gebouwen	50 jaar
Rollend materieel	5 jaar

Activa in aanbouw

Activa in aanbouw worden niet afgeschreven.

Alle rubrieken:

Met betrekking tot materiële vaste activa wordt overgegaan tot aanvullende of niet-recurrente afschrijvingen wanneer, ingevolge hun technische ontwaarding of wegens de wijziging van economische of technologische omstandigheden, hun boekhoudkundige waarde hoger is dan hun gebruikswaarde.

De standaardafschrijvingen op materiële vaste activa met beperkte gebruiksduur worden slechts teruggenomen, wanneer blijkt dat het daarvoor toegepaste afschrijvingsplan, wegens gewijzigde economische of technologische omstandigheden, een te snelle afschrijving tot gevolg heeft gehad.

De niet-recurrente afschrijvingen, die niet langer verantwoord blijken, moeten worden teruggenomen ten belope van het surplus ten opzichte van de (geplande) standaardafschrijvingen.

Financiële vaste activa

Deelnemingen en aandelen financiële vaste activa

Waardering

De waardering bij verwerving gebeurt tegen aanschaffingswaarde.

Herwaarderingsmeerwaarden en waardeverminderingen

Voor de berekening van de waarde van een deelneming wordt de volgende rangorde toegepast:

1. Marktwaaarde voor zover die gekend is.
2. Eigen vermogenswaarde (op basis van de meest recente beschikbare geconsolideerde jaarrekening): indien het eigen vermogen (van de onderneming waarin de deelnemingen of aandelen worden aangehouden) is gekend, wordt de boekwaarde berekend op basis van het aantal aangehouden aandelen in verhouding tot het eigen vermogen.
3. Waarde van het geplaatst kapitaal: indien het eigen vermogen niet is gekend, wordt de boekwaarde berekend op basis van het aantal aangehouden aandelen in verhouding tot het totaal aantal uitgegeven aandelen.
4. Indien geen van bovenstaande gegevens beschikbaar zijn, wordt de aanschaffingswaarde gehanteerd als waardering van de participatie.

Herwaarderingsmeerwaarden worden op het passief van de balans geboekt. Zij worden teruggenomen wanneer de meerwaarde ten opzichte van het vorige boekjaar lager wordt ingeschat.

Vorderingen financiële vaste activa

De vorderingen, al dan niet in de vorm van effecten, worden in de rekeningen en in de balans geboekt tegen hun initiële waarde (exclusief kosten) of uitstaand bedrag (rekening houdend met de aflossingen die al hebben plaatsgevonden).

Vorderingen zijn onderhevig aan waardeverminderingen als er duidelijke indicaties zijn dat het (resterend) totaalbedrag niet meer volledig terugbetaald zal worden.

Vorderingen op meer dan één jaar

De vorderingen op meer dan één jaar worden geboekt tegen hun nominale waarde, eventueel gecorrigeerd door een waardevermindering.

Vorderingen op ten hoogste één jaar

De vorderingen op ten hoogste één jaar worden geboekt tegen hun nominale waarde, eventueel gecorrigeerd door een waardevermindering wanneer de volledige of gedeeltelijke inbaarheid ervan onzeker is.

Uitzonderingen hierop zijn:

De opbrengsten ingevolge de bijzondere financieringswet. Deze dotaties en gewestelijke opcentiemen worden niet volgens het accrual-principe, maar op kasbasis aangerekend, en de fiscale uitgaven worden zowel in opbrengsten als in kosten aangerekend op grond van budgetcijfers (aangezien daarvoor geen uitvoeringsgegevens beschikbaar zijn).

De EU-subsidies bij het beleidsdomein Landbouw en Visserij worden bij het Vlaams Betaalorgaan in een aparte boekhoudapplicatie op kasbasis geregistreerd en vervolgens periodiek via voormelde tussenrekeningen naar de boekhouding van de Vlaamse overheid overgezet.

Waardeverminderingen op vorderingen uit gewestbelastingen zijn moeilijk individueel te berekenen. Zij worden daarom op statistische basis globaal per categorie bepaald. Voor de openstaande vorderingen voor leegstand bedrijfsruimten, planbatenheffing en Eurovignetten worden 100% waardeverminderingen voorzien. Voor alle overige fiscale vorderingen wordt een 100% waardevermindering geboekt in de mate dat de vorderingen langer dan 60 dagen vervallen zijn met

uitzondering van de waardevermindering op openstaande vorderingen onroerende voorheffing. Voor deze vorderingen werd een waardevermindering geboekt in de mate dat deze meer dan 90 dagen vervallen zijn.

In het kader van waarborgbeheer worden op de vorderingen die ontstaan bij uitwinning een 100% waardevermindering geboekt.

Geldbeleggingen en liquide middelen

Termijndeposito's worden gewaardeerd aan nominale waarde.

Overige beleggingen worden gewaardeerd aan aanschaffingswaarde. Als de aanschaffingswaarde niet gelijk is aan de terugbetalingswaarde, dan wordt het verschil pro rata temporis voor de resterende looptijd van de effecten in resultaat genomen als bestanddeel van de renteopbrengst van deze effecten en, naargelang van het geval, toegevoegd aan of afgetrokken van de aanschaffingswaarde van de effecten.

De liquide middelen worden gewaardeerd tegen nominale waarde.

Overlopende rekeningen – actief en passief

De overlopende rekeningen worden in de balans geboekt tegen hun nominale waarde.

Kapitaalsubsidies

De kapitaalsubsidies worden gewaardeerd tegen nominale waarde.

De kapitaalsubsidie wordt in resultaat genomen gelijklopend met het afschrijvingspercentage van de investering waarop deze betrekking heeft.

De in resultaat name van de kapitaalsubsidie voor niet-afschrijfbaar activa gebeurt in evenredigheid tot de op de investering waarop deze betrekking heeft geboekte waardeverminderingen.

Voorzieningen voor risico's en kosten

Voorzieningen worden gewaardeerd tegen de nominale waarde.

Een voorziening vertegenwoordigt op balansdatum de beste schatting van de kosten die als waarschijnlijk worden beschouwd.

Zij worden binnen het ministerie van de Vlaamse Gemeenschap aangelegd voor risico's en kosten die voortvloeien uit nog niet opgenomen vakantiedagen, pensioenen, verleende waarborgen en hangende geschillen.

- De niet opgenomen vakantiedagen gebeuren op basis van de per eind van het boekjaar individueel nog niet opgenomen vakantiedagen berekend aan de dagkostprijs van het boekjaar voor ieder betrokken personeelslid.
- De voorziening voor verleende waarborgen wordt op empirische basis berekend waarbij rekening wordt gehouden met zowel het risico op uitbetaling als met de kans dat na uitbetaling alsnog een deel gerecupereerd wordt.
- De voorzieningen voor pensioenen zijn gebaseerd op actuariële studies en dekken de volledige toekomstige looptijd af.

- De voorziening voor terbeschikkingstelling wegens persoonlijke aangelegenheden voorafgaand aan het pensioen (tbsvp - onderwijs). Deze wachtgeldtoelage wordt berekend op basis van de individuele dossiers waarbij de berekening gebeurt aan een gemiddelde looptijd van 1 jaar.
- De voorzieningen voor geschillen worden, tot zolang er hierover geen empirische informatie aanwezig is, als volgt berekend. Basis is totaal per status van de aangemelde geschillen via de VFLD-bevraging, rekening houdende het risico-percentage op uitbetaling:

Uitspraak is in kracht van gewijsde of minnelijke schikking is definitief en moet uitgevoerd worden	100 %
Er zijn onderhandelingen voor een dading	50 %
Er is een uitspraak, die wordt aangevochten	30 %
Er is een dagvaarding	20 %
De schade (of de mogelijke boete) is betekend; er is nog geen dagvaarding	10 %

Schulden op meer dan één jaar en schulden op meer dan één jaar die binnen het jaar vervallen

De schulden, al dan niet in de vorm van effecten, worden in de rekeningen en in de balans gewaardeerd tegen hun nominale waarde (exclusief kosten) of tegen het uitstaande bedrag, rekening houdend met de aflossingen die reeds plaatsgevonden hebben.

Uitzondering: EMTN- leningen

De EMTN-leningen aangegaan vanaf 2020 worden bij het aangaan ervan tegen uitgifteprijs gewaardeerd. De kosten verbonden aan de uitgifte van EMTN's worden niet geactiveerd, maar in kost genomen. Het verschil tussen de uitgifteprijs en de nominale waarde wordt op lineaire basis pro rata temporis verwerkt op de rekening van de lening.

Voor EMTN-leningen aangegaan vóór 2020 werden de kosten verbonden aan de uitgifte van EMTN's geactiveerd en zij worden over de looptijd van de lening in resultaat genomen.

Schulden wegens financiële leasing

De gebruiksrechten betreffende materiële vaste activa waarover de entiteit van de Vlaamse deelstaatoverheid beschikt op grond van financiële leasing of gelijkaardige overeenkomsten worden onder de activa opgenomen voor het gedeelte van de volgens de overeenkomst te storten termijnen, dat strekt tot de wedersamenstelling van de kapitaalwaarde van het goed waarop de overeenkomst betrekking heeft.

De overeenkomstige verplichtingen aan de passiefzijde worden ieder jaar gewaardeerd ten belope van het gedeelte van de in de volgende boekjaren te storten termijnen, dat strekt tot de wedersamenstelling van de kapitaalwaarde van het goed waarop de overeenkomst betrekking heeft.

Handelsschulden

De schulden op ten hoogste één jaar worden in de rekeningen geboekt tegen hun nominale waarde.

De transacties verricht in vreemde munt worden omgezet in EUR tegen de wisselkoers op de dag van de verrichtingen.

R/C	483000
R/C	483000
R/C	483000
R/C	483000
R/C	483000
R/C	483000
R/C	483000
R/C	483000
R/C	483000
R/C	483000
R/C	483000
R/C	483000
R/C	483000
R/C	483000
R/C	483000
R/C	483000
R/C	483000
R/C	483000
R/C	483000
R/C	483000
R/C	483000
R/C	483000
R/C	483000
R/C	483000
R/C	483000
R/C	483000
R/C	483000
R/C	483000
R/C	483000
R/C	483000
R/C	483000
R/C	483000
R/C	483000
R/C	483000
R/C	483000
R/C	483001
R/C	483001
R/C	483001
R/C	483001
R/C	483001
R/C	483001
R/C	483001
R/C	483100
R/C	483100
R/C	483100

R/C	483100
R/C	483100
R/C	483100
R/C	483100
R/C	483100
R/C	483100
R/C	483100
R/C	483100
R/C	483100
R/C	483100
R/C	483100
R/C	483100
R/C	483100
R/C	483100
R/C	483100
R/C	483100
R/C	483100
R/C	483100
R/C	483100
R/C	483100
R/C	483100
R/C	483100
R/C	483100
R/C	483100
R/C	483100
R/C	483100
R/C	483100
R/C	483200
R/C	483200
R/C	560100
Totaal R/C	
Lonen/personeelskosten en fiscale fiches	453000
Lonen/personeelskosten en fiscale fiches	453000
Lonen/personeelskosten en fiscale fiches	453000
Lonen/personeelskosten en fiscale fiches	453000
Lonen/personeelskosten en fiscale fiches	453000
Lonen/personeelskosten en fiscale fiches	453000
Lonen/personeelskosten en fiscale fiches	453000
Lonen/personeelskosten en fiscale fiches	453000
Lonen/personeelskosten en fiscale fiches	453000
Lonen/personeelskosten en fiscale fiches	453000
Lonen/personeelskosten en fiscale fiches	453000
Lonen/personeelskosten en fiscale fiches	454000
Lonen/personeelskosten en fiscale fiches	454000
Lonen/personeelskosten en fiscale fiches	454000
Lonen/personeelskosten en fiscale fiches	454000

Geglobaliseerde boekingen	489997
Geglobaliseerde boekingen	489997
Geglobaliseerde boekingen	499003
Geglobaliseerde boekingen	499003
Geglobaliseerde boekingen	499004
Geglobaliseerde boekingen	499007
Geglobaliseerde boekingen	499010
Totaal Geglobaliseerde boekingen	
Overlopende rekeningen	490000
Overlopende rekeningen	490000
Overlopende rekeningen	490000
Overlopende rekeningen	490000
Overlopende rekeningen	490000
Overlopende rekeningen	490000
Overlopende rekeningen	490000
Overlopende rekeningen	490000
Overlopende rekeningen	490000
Overlopende rekeningen	490000
Overlopende rekeningen	490000
Overlopende rekeningen	490000
Overlopende rekeningen	490000
Overlopende rekeningen	490100
Overlopende rekeningen	490100
Overlopende rekeningen	490100
Overlopende rekeningen	490100
Overlopende rekeningen	490100
Overlopende rekeningen	490100
Overlopende rekeningen	490100
Overlopende rekeningen	490100
Overlopende rekeningen	490100
Overlopende rekeningen	490100
Overlopende rekeningen	490100
Overlopende rekeningen	490100
Overlopende rekeningen	490100
Overlopende rekeningen	490100
Overlopende rekeningen	490100
Overlopende rekeningen	490100
Overlopende rekeningen	490100
Overlopende rekeningen	490100
Overlopende rekeningen	491000
Overlopende rekeningen	491000
Overlopende rekeningen	491000
Overlopende rekeningen	491000
Overlopende rekeningen	492000

Overlopende rekeningen	492000
Overlopende rekeningen	492000
Overlopende rekeningen	492000
Overlopende rekeningen	492000
Overlopende rekeningen	492000
Overlopende rekeningen	492000
Overlopende rekeningen	492000
Overlopende rekeningen	492100
Overlopende rekeningen	492100
Overlopende rekeningen	492100
Overlopende rekeningen	492100
Overlopende rekeningen	492100
Overlopende rekeningen	492100
Overlopende rekeningen	492100
Overlopende rekeningen	492100
Overlopende rekeningen	492100
Overlopende rekeningen	492100
Overlopende rekeningen	492100
Overlopende rekeningen	492100
Overlopende rekeningen	492100
Overlopende rekeningen	492100
Overlopende rekeningen	492100
Overlopende rekeningen	493000
Overlopende rekeningen	493000
Overlopende rekeningen	493000
Overlopende rekeningen	493000
Overlopende rekeningen	493000
Overlopende rekeningen	493000
Overlopende rekeningen	493000
Totaal Overlopende rekeningen	
Overige	416900
Overige	440999
Overige	440999
Overige	440999
Overige	440999
Overige	451000
Overige	451000
Overige	451000
Overige	451000
Overige	451000
Overige	460000
Overige	498100
Overige	498100
Overige	498101
Overige	499008
Overige	499008
Overige	499008
Overige	499012
Overige	499999
Overige	499999
Overige	499999
Overige	499999

Technische rekeningen	489200
Technische rekeningen	489201
Technische rekeningen	489202
Technische rekeningen	489202
Technische rekeningen	489207
Technische rekeningen	489211
Technische rekeningen	489211
Technische rekeningen	489213
Technische rekeningen	489213
Technische rekeningen	489215
Technische rekeningen	489215
Technische rekeningen	489216
Technische rekeningen	489216
Technische rekeningen	489217
Technische rekeningen	489217
Technische rekeningen	489300
Technische rekeningen	489303
Technische rekeningen	489403
Technische rekeningen	489600
Technische rekeningen	489603
Technische rekeningen	489605
Technische rekeningen	489606
Technische rekeningen	489607
Technische rekeningen	489608
Technische rekeningen	489609
Technische rekeningen	489610
Technische rekeningen	489611
Technische rekeningen	489612
Technische rekeningen	489613
Technische rekeningen	489614
Technische rekeningen	489615
Technische rekeningen	489617
Technische rekeningen	489618
Technische rekeningen	489619
Technische rekeningen	489620
Technische rekeningen	489622
Technische rekeningen	489623
Technische rekeningen	489624
Technische rekeningen	489625
Technische rekeningen	489626
Technische rekeningen	489627
Technische rekeningen	489628
Technische rekeningen	489629
Technische rekeningen	489630
Technische rekeningen	489631
Technische rekeningen	489631
Technische rekeningen	489631
Technische rekeningen	489638
Technische rekeningen	489645

Technische rekeningen	489646
Technische rekeningen	489647
Technische rekeningen	489647
Technische rekeningen	489659
Technische rekeningen	489700
Technische rekeningen	489703
Technische rekeningen	489705
Technische rekeningen	489706
Technische rekeningen	489707
Technische rekeningen	489708
Technische rekeningen	489709
Technische rekeningen	489710
Technische rekeningen	489711
Technische rekeningen	489712
Technische rekeningen	489713
Technische rekeningen	489715
Technische rekeningen	489717
Technische rekeningen	489718
Technische rekeningen	489719
Technische rekeningen	489720
Technische rekeningen	489722
Technische rekeningen	489723
Technische rekeningen	489724
Technische rekeningen	489725
Technische rekeningen	489726
Technische rekeningen	489727
Technische rekeningen	489728
Technische rekeningen	489729
Technische rekeningen	489730
Technische rekeningen	489738
Technische rekeningen	489745
Technische rekeningen	489745
Technische rekeningen	489746
Technische rekeningen	489747
Technische rekeningen	489747
Technische rekeningen	489759
Technische rekeningen	489808
Technische rekeningen	489859
Technische rekeningen	489999
Technische rekeningen	489999
Totaal Technische rekeningen	

Economische Rekening Omschrijving	Entiteit	O&T-artik
Onbeschikbare reserves	HBD	7HC107
Onbeschikbare reserves	HBE	7HC108
Onbeschikbare reserves	HBJ	7HD123
Onbeschikbare reserves	MCD	7MI111
Onbeschikbare reserves	MCD	7MI153
Onbeschikbare reserves	MCE	7MI112
Onbeschikbare reserves	MCE	7MI154
Onbeschikbare reserves	QBZ	7QB118
Onbeschikbare reserves	SAA	7SA113
Onbeschikbare reserves	SGA	7SG101
Onbeschikbare reserves	SHA	7SH104
Overige vorderingen op rekening op meer dan een jaar	CB0	8C0934
Overige vorderingen bis	CB0	8C0934
Korte termijn kredietverstrekking	CB0	7C0989
Overige leningen	CB0	8C0985
Ontlenen binnen de consolidatiekring - Korte termijn	CB0	7C0715
Vooruitbetalingen aan leveranciers	CEO	7X0727
Vooruitbetalingen aan leveranciers	EBO	7X0727
Vooruitbetalingen aan leveranciers	ECO	7X0727
Vooruitbetalingen aan leveranciers	FBO	7X0727
Vooruitbetalingen aan leveranciers	FCO	7X0727
Vooruitbetalingen aan leveranciers	FDO	7X0727
Vooruitbetalingen aan leveranciers	GB0	7X0727
Vooruitbetalingen aan leveranciers	GD0	7X0727
Vooruitbetalingen aan leveranciers	GEO	7X0727
Vooruitbetalingen aan leveranciers	HBO	7X0727
Vooruitbetalingen aan leveranciers	HBD	7X0727
Vooruitbetalingen aan leveranciers	HBE	7X0727
Vooruitbetalingen aan leveranciers	HBK	7X0727
Vooruitbetalingen aan leveranciers	JBO	7X0727
Vooruitbetalingen aan leveranciers	KBO	7X0727
Vooruitbetalingen aan leveranciers	MB0	7X0727
Vooruitbetalingen aan leveranciers	MCO	7X0727
Vooruitbetalingen aan leveranciers	MCD	7X0727
Vooruitbetalingen aan leveranciers	MCE	7X0727
Vooruitbetalingen aan leveranciers	MD0	7X0727
Vooruitbetalingen aan leveranciers	QB0	7X0727
Vooruitbetalingen aan leveranciers	QD0	7X0727
Vooruitbetalingen aan leveranciers	QDX	7X0727
Vooruitbetalingen aan leveranciers	QF0	7X0727
Vooruitbetalingen aan leveranciers	QG0	7X0727
Vooruitbetalingen aan leveranciers	SA0	7X0727
Vooruitbetalingen aan leveranciers	SBO	7X0727

Vooruitbetalingen aan leveranciers	SGO	7X0727
Vooruitbetalingen aan leveranciers	SGB	7X0727
Vooruitbetalingen aan leveranciers	SHO	7X0727
Voorschotten EU-subsidies	CBO	8C0646
Voorschotten EU-subsidies	CBO	8C1602
Voorschotten mutualiteiten (VI's)	GEO	7G0726
Vooruitbetalingen subsidies en kapitaaloverdrachten	JBO	7J0728
Vooruitbetalingen subsidies en kapitaaloverdrachten	JBO	7J0734
Vorderingen in R/C	CBO	8C0995
Vorderingen in R/C - Federale Pensioendienst (FPD)	HBO	8H0971
R/C Europese subsidies - eindbegunstigde	CBO	8C0646
R/C Europese subsidies - eindbegunstigde	CBO	8C1602
R/C Europese subsidies - eindbegunstigde	EBO	8E0428
R/C Europese subsidies - eindbegunstigde	EBO	8E0428
R/C Europese subsidies - eindbegunstigde	EBO	8E0647
R/C Europese subsidies - eindbegunstigde	EBO	8E0665
R/C Europese subsidies - eindbegunstigde	EBO	8E0690
R/C Europese subsidies - eindbegunstigde	ECO	8E0407
R/C Europese subsidies - eindbegunstigde	ECO	8E0643
R/C Europese subsidies - eindbegunstigde	ECO	8E0689
R/C Europese subsidies - eindbegunstigde	ECO	8E1610
R/C Europese subsidies - eindbegunstigde	FBO	8F0604
R/C Europese subsidies - eindbegunstigde	FBO	8F0604
R/C Europese subsidies - eindbegunstigde	FBO	8F0614
R/C Europese subsidies - eindbegunstigde	FBO	8F0663
R/C Europese subsidies - eindbegunstigde	FDO	8F0656
R/C Europese subsidies - eindbegunstigde	FDO	8F0664
R/C Europese subsidies - eindbegunstigde	GDO	8G0613
R/C Europese subsidies - eindbegunstigde	HBO	8H0658
R/C Europese subsidies - eindbegunstigde	HBO	8H0679
R/C Europese subsidies - eindbegunstigde	HBO	8H0695
R/C Europese subsidies - eindbegunstigde	JBO	8J0432
R/C Europese subsidies - eindbegunstigde	JBO	8J0645
R/C Europese subsidies - eindbegunstigde	JBO	8J0650
R/C Europese subsidies - eindbegunstigde	JBO	8J0651
R/C Europese subsidies - eindbegunstigde	JBO	8J0659
R/C Europese subsidies - eindbegunstigde	JBO	8J0684
R/C Europese subsidies - eindbegunstigde	JBO	8J0684
R/C Europese subsidies - eindbegunstigde	JBO	8J0684
R/C Europese subsidies - eindbegunstigde	JBO	8J0698
R/C Europese subsidies - eindbegunstigde	KBO	8K0422
R/C Europese subsidies - eindbegunstigde	KBO	8K0628
R/C Europese subsidies - eindbegunstigde	MBO	8M0609
R/C Europese subsidies - eindbegunstigde	MBO	8M0610
R/C Europese subsidies - eindbegunstigde	MBO	8M0626
R/C Europese subsidies - eindbegunstigde	MBO	8M0630
R/C Europese subsidies - eindbegunstigde	MBO	8M0635

R/C Europese subsidies - eindbegunstigde	MB0	8M0649
R/C Europese subsidies - eindbegunstigde	MB0	8M0650
R/C Europese subsidies - eindbegunstigde	MB0	8M0651
R/C Europese subsidies - eindbegunstigde	MB0	8M0661
R/C Europese subsidies - eindbegunstigde	MCO	8M1649
R/C Europese subsidies - eindbegunstigde	MDU	8M0624
R/C Europese subsidies - eindbegunstigde	MDU	8M0625
R/C Europese subsidies - eindbegunstigde	MDU	8M0662
R/C Europese subsidies - eindbegunstigde	QB0	8Q0437
R/C Europese subsidies - eindbegunstigde	QB0	8Q0438
R/C Europese subsidies - eindbegunstigde	QB0	8Q0439
R/C Europese subsidies - eindbegunstigde	QB0	8Q0637
R/C Europese subsidies - eindbegunstigde	QB0	8Q0678
R/C Europese subsidies - eindbegunstigde	QB0	8Q0686
R/C Europese subsidies - eindbegunstigde	QB0	8Q1607
R/C Europese subsidies - eindbegunstigde	QBX	8Q0637
R/C Europese subsidies - eindbegunstigde	QD0	8Q0616
R/C Europese subsidies - eindbegunstigde	QD0	8Q0617
R/C Europese subsidies - eindbegunstigde	QD0	8Q0618
R/C Europese subsidies - eindbegunstigde	QD0	8Q0619
R/C Europese subsidies - eindbegunstigde	QD0	8Q0639
R/C Europese subsidies - eindbegunstigde	QD0	8Q0640
R/C Europese subsidies - eindbegunstigde	QD0	8Q0641
R/C Europese subsidies - eindbegunstigde	QD0	8Q0652
R/C Europese subsidies - eindbegunstigde	QD0	8Q0680
R/C Europese subsidies - eindbegunstigde	QD0	8Q0685
R/C Europese subsidies - eindbegunstigde	QD0	8Q0696
R/C Europese subsidies - eindbegunstigde	QE0	8Q0426
R/C Europese subsidies - eindbegunstigde	QE0	8Q0430
R/C Europese subsidies - eindbegunstigde	QE0	8Q0687
R/C Europese subsidies - eindbegunstigde	SA0	8S0638
R/C Europese subsidies - eindbegunstigde	SC0	8S0612
R/C Europese subsidies - eindbegunstigde	SC0	8S0615
R/C Europese subsidies - eindbegunstigde	SC0	8S0627
R/C Europese subsidies - eindbegunstigde	SC0	8S0634
R/C Europese subsidies - eindbegunstigde	SC0	8S0634
R/C Europese subsidies - eindbegunstigde	SC0	8S0634
R/C Europese subsidies - eindbegunstigde	SC0	8S0648
R/C Europese subsidies - eindbegunstigde	SC0	8S0649
R/C Europese subsidies - eindbegunstigde	SC0	8S0677
R/C Europese subsidies - eindbegunstigde	SH0	8S1603
R/C Europese subsidies - restmiddelen	ECO	8E0401
R/C Europese subsidies - restmiddelen	ECO	8E0407
R/C Europese subsidies - restmiddelen	ECO	8E0916
R/C Europese subsidies - restmiddelen	HBE	8H0419
R/C Europese subsidies - restmiddelen	KB0	8K0410
R/C doorstorting Europese subsidies	EBO	8E0428
R/C doorstorting Europese subsidies	ECO	8E0405
R/C doorstorting Europese subsidies	ECO	8E0643

R/C doorstorting Europese subsidies	ECO	8E0689
R/C doorstorting Europese subsidies	ECO	8E1601
R/C doorstorting Europese subsidies	ECO	8E1603
R/C doorstorting Europese subsidies	ECO	8E1604
R/C doorstorting Europese subsidies	ECO	8E1606
R/C doorstorting Europese subsidies	ECO	8E1610
R/C doorstorting Europese subsidies	FBO	8F0412
R/C doorstorting Europese subsidies	FBO	8F0424
R/C doorstorting Europese subsidies	FBO	8F0604
R/C doorstorting Europese subsidies	FBO	8F0604
R/C doorstorting Europese subsidies	FBO	8F0614
R/C doorstorting Europese subsidies	FBO	8F0688
R/C doorstorting Europese subsidies	JBO	8J0645
R/C doorstorting Europese subsidies	JBO	8J0650
R/C doorstorting Europese subsidies	JBO	8J0651
R/C doorstorting Europese subsidies	JBO	8J0962
R/C doorstorting Europese subsidies	KBO	8K0409
R/C doorstorting Europese subsidies	KBO	8K0410
R/C doorstorting Europese subsidies	KBO	8K0422
R/C doorstorting Europese subsidies	KBO	8K0628
R/C doorstorting Europese subsidies	KBO	8K0636
R/C doorstorting Europese subsidies	KBO	8K0960
R/C doorstorting Europese subsidies	MB0	8M0631
R/C doorstorting Europese subsidies	MB0	8M0632
R/C doorstorting Europese subsidies	MDU	8M0625
R/C doorstorting Europese subsidies	QB0	8Q0439
R/C doorstorting Europese subsidies	QD0	8Q0696
R/C doorstorting Europese subsidies	QE0	8Q0426
R/C doorstorting Europese subsidies	QE0	8Q0430
R/C doorstorting Europese subsidies	QE0	8Q0687
R/C doorstortingen	MB0	8M0633
R/C doorstortingen	MB0	8M0634
R/C PDOS VRT Pensioenen	HB0	8H0971
Ingehouden voorheffingen	000	8X0910
Ingehouden voorheffingen	000	8X0910
Ingehouden voorheffingen	000	8X0910
Ingehouden voorheffingen	CB0	8X0910
Ingehouden voorheffingen	CB0	8X0910
Ingehouden voorheffingen	CB0	8X0910
Ingehouden voorheffingen	FC0	7F0001
Ingehouden voorheffingen	MCD	7M0001
Ingehouden voorheffingen	MCE	7M0001
Ingehouden voorheffingen	SG0	7X0001
RSZ en andere sociale lasten	FC0	7F0002
RSZ en andere sociale lasten	FC0	8F0926
RSZ en andere sociale lasten	FC0	8F0926
RSZ en andere sociale lasten	JBO	7X0002

RSZ en andere sociale lasten	SG0	7X0002
FOP (Fonds overheidspensioenen)	FC0	8F0926
FOP (Fonds overheidspensioenen)	FC0	8F0926
FOP	FC0	7F0003
Pensioenbijdragen contractuelen (2e pensioenpijler)	SG0	7X0004
Bezoldigingen	CB0	7X0007
Bezoldigingen	FC0	7F0005
Bezoldigingen	FC0	7F0007
Bezoldigingen	JBO	7X0005
Bezoldigingen	MCD	7M0005
Bezoldigingen	MCD	7X0005
Bezoldigingen	MCE	7M0005
Bezoldigingen	MCE	7X0005
Bezoldigingen	SG0	7X0005
Bezoldigingen	V10	7X0007
Voorziening voor uitgestelde bezoldiging	FC0	7F0006
Voorziening voor uitgestelde bezoldiging	FC0	8F0926
Voorziening voor uitgestelde bezoldiging	FC0	8F0926
Terugvordering bezoldigingen	CB0	7X0007
Terugvordering bezoldigingen	FBO	7X0007
Terugvordering bezoldigingen	FC0	7F0007
Terugvordering bezoldigingen	GB0	7X0007
Terugvordering bezoldigingen	GD0	7X0007
Terugvordering bezoldigingen	GD0	8X0902
Terugvordering bezoldigingen	MB0	7X0007
Terugvordering bezoldigingen	MC0	7X0007
Terugvordering bezoldigingen	MC0	8X0902
Terugvordering bezoldigingen	MCD	7X0007
Terugvordering bezoldigingen	MCE	7X0007
Terugvordering bezoldigingen	MD0	7X0007
Terugvordering bezoldigingen	PC0	7X0007
Terugvordering bezoldigingen	PG0	7X0007
Terugvordering bezoldigingen	PG0	8X0902
Terugvordering bezoldigingen	PH0	7X0007
Terugvordering bezoldigingen	PH0	8X0902
Terugvordering bezoldigingen	PJ0	7X0007
Terugvordering bezoldigingen	PJ0	8X0902
Terugvordering bezoldigingen	QB0	7X0007
Terugvordering bezoldigingen	QG0	7X0007
Terugvordering bezoldigingen	SA0	7X0007
Terugvordering bezoldigingen	SC0	7X0007
Terugvordering bezoldigingen	SG0	7X0007
Terugvordering bezoldigingen	SG0	7X0008
Terugvordering bezoldigingen	SG0	8X0902
Terugvordering bezoldigingen	SH0	7X0007
Terugvordering bezoldigingen	SHA	7X0007
Terugvordering bezoldigingen	SJ0	7X0007
Terugvordering bezoldigingen	SJ0	8X0902

Terugvordering bezoldigingen	SLO	7X0007
Terugvordering bezoldigingen	V40	7X0007
Voorziening voor vakantiegeld	FCO	7F0008
Voorziening voor vakantiegeld	MCD	7X0008
Voorziening voor vakantiegeld	MCE	7X0008
Voorziening voor vakantiegeld	PGO	7X0008
Voorziening voor vakantiegeld	SGO	7X0008
Andere sociale schulden	FCO	7F0010
Andere sociale schulden	SGO	7X0010
Hospitalisatieverzekering	JBO	7X0011
Hospitalisatieverzekering	SGO	7X0011
Maaltijdcheques	JBO	7X0012
Maaltijdcheques	SGO	7X0012
Maaltijdcheques	SGO	7X0016
terugvorderingen maaltijdcheques	GD0	7X0013
terugvorderingen maaltijdcheques	MB0	7X0013
terugvorderingen maaltijdcheques	MD0	7X0013
Ecocheques en andere	SGO	7X0018
Geschillen	CB0	7X0014
Geschillen	DB0	7X0014
Transitierekening Dienst Derdengeschillen Nalatenschappen en W	CB0	7X0015
Openbaar vervoer	SGO	7X0016
Schuld ikv personeelskost DAB Vloot en Loodswezen	MB0	8M0912
Tussenrekening boekhoudkundige operaties	CEO	8C0357
Tussenrekening boekhoudkundige operaties	CEO	8C0360
Tussenrekening boekhoudkundige operaties	CEO	8C0370
Tussenrekening boekhoudkundige operaties	CEO	8C0905
Tussenrekening boekhoudkundige operaties	CEO	8C0906
Tussenrekening boekhoudkundige operaties	CEO	8C0907
Tussenrekening boekhoudkundige operaties	CEO	8C0908
Tussenrekening boekhoudkundige operaties	CEO	8C0942
Tussenrekening boekhoudkundige operaties	CEO	8C0943
Tussenrekening boekhoudkundige operaties	CEO	8C0948
Tussenrekening boekhoudkundige operaties	CEO	8C0953
Tussenrekening boekhoudkundige operaties	CEO	8C0956
Tussenrekening boekhoudkundige operaties	ECO	7E0706
Tussenrekening boekhoudkundige operaties	ECO	8E0983
Tussenrekening boekhoudkundige operaties	ECO	8E0988
Tussenrekening boekhoudkundige operaties	ECO	8E0990
Tussenrekening boekhoudkundige operaties	GEO	8G0961
Tussenrekening boekhoudkundige operaties	HBO	8H0974
Tussenrekening boekhoudkundige operaties	HBO	8H0987
Tussenrekening boekhoudkundige operaties	MB0	8M0982
Tussenrekening boekhoudkundige operaties	QBX	8Q0903
Tussenrekening boekhoudkundige operaties	QBX	8X0900
Tussenrekening boekhoudkundige operaties	QEO	8Q0959
Tussenrekening boekhoudkundige operaties	QEO	8Q0981

Tussenrekening boekhoudkundige operaties	QE0	8Q0986
Tussenrekening boekhoudkundige operaties	QG0	8Q0972
Tussenrekening Verzamelboeking DAB Loodswezen	MCD	8M0331
Tussenrekening Verzamelboeking DAB Loodswezen	MCD	8M0333
Tussenrekening Verzamelboeking DAB Vloot	MCE	8M0334
Tussenrekening Verzamelboeking Betaalorgaan Europa	KBO	8K0408
Energieleningen	QE0	8Q0975
Over te dragen kosten	CBO	7X0720
Over te dragen kosten	HBO	7X0720
Over te dragen kosten	HBJ	7X0720
Over te dragen kosten	HBJ	7X0720
Over te dragen kosten	MCD	7X0720
Over te dragen kosten	MDU	7X0720
Over te dragen kosten	PA0	7X0720
Over te dragen kosten	SA0	7X0720
Over te dragen kosten	SG0	7X0720
Over te dragen kosten	SGA	7X0720
Over te dragen kosten	SH0	7X0720
Over te dragen kosten	SH0	7X0720
Over te dragen subsidies	DB0	7X0729
Over te dragen subsidies	EBO	7X0729
Over te dragen subsidies	FBO	7X0729
Over te dragen subsidies	FC0	7X0729
Over te dragen subsidies	FD0	7X0729
Over te dragen subsidies	GB0	7X0729
Over te dragen subsidies	GE0	7X0729
Over te dragen subsidies	HBO	7X0729
Over te dragen subsidies	JBO	7X0729
Over te dragen subsidies	KBO	7X0729
Over te dragen subsidies	MB0	7X0729
Over te dragen subsidies	QB0	7X0729
Over te dragen subsidies	QBX	7X0729
Over te dragen subsidies	QD0	7X0729
Over te dragen subsidies	QDX	7X0729
Over te dragen subsidies	QE0	7X0729
Over te dragen subsidies	QF0	7X0729
Over te dragen subsidies	QG0	7X0729
Over te dragen subsidies	SA0	7X0729
Over te dragen subsidies	SH0	7X0729
Over te dragen subsidies	SJ0	7X0729
Over te dragen subsidies	SLO	7X0729
Verkregen opbrengsten	CBO	7X0718
Verkregen opbrengsten	FC0	7X0718
Verkregen opbrengsten	JBO	7X0718
Verkregen opbrengsten	MDU	7X0718
Verkregen opbrengsten	QE0	7X0718
Toe te rekenen kosten	CBO	7X0717

Toe te rekenen kosten	GEO	7X0717
Toe te rekenen kosten	MDU	7X0717
Toe te rekenen kosten	QBX	7X0717
Toe te rekenen kosten	QEO	7X0717
Toe te rekenen kosten	SBO	7X0717
Toe te rekenen kosten	SCO	7X0717
Toe te rekenen kosten	SHO	7X0717
Toe te rekenen kosten - subsidies	CEO	7X0730
Toe te rekenen kosten - subsidies	FCO	7X0730
Toe te rekenen kosten - subsidies	FDO	7X0730
Toe te rekenen kosten - subsidies	GB0	7X0730
Toe te rekenen kosten - subsidies	GEO	7X0730
Toe te rekenen kosten - subsidies	HBO	7X0730
Toe te rekenen kosten - subsidies	JBO	7X0730
Toe te rekenen kosten - subsidies	MB0	7X0730
Toe te rekenen kosten - subsidies	QBX	7X0730
Toe te rekenen kosten - subsidies	QEO	7X0730
Toe te rekenen kosten - subsidies	SBO	7X0730
Toe te rekenen kosten - subsidies	SCO	7X0730
Toe te rekenen kosten - subsidies	SJO	7X0730
Over te dragen opbrengsten	CB0	7X0719
Over te dragen opbrengsten	HBK	7X0719
Over te dragen opbrengsten	MB0	7X0719
Over te dragen opbrengsten	MDU	7X0719
Over te dragen opbrengsten	QB0	7X0719
Over te dragen opbrengsten	SH0	7X0719
Diverse vorderingen - Doorstorting ING-ISABEL - (8C0944)	CB0	8C0944
Betaalaanvraag terugbetaling	000	8X0900
Betaalaanvraag terugbetaling	000	EZ0900
Betaalaanvraag terugbetaling	MCE	8X0900
Betaalaanvraag terugbetaling	PH0	8X0900
Te betalen BTW	000	8X0909
Te betalen BTW	CB0	8X0909
Te betalen BTW	MCD	8X0909
Te betalen BTW	MCE	8X0909
Ontvangen vooruitbetalingen	QB0	8Q0440
Liggende gelden	JBO	8X0500
Liggende gelden	SA0	8S0921
Tussenrekening Bestelloket	SA0	8S0921
Tussenrekening Mastercard	CB0	8C0950
Tussenrekening Mastercard	CB0	8X0950
Tussenrekening Mastercard	MCE	8X0950
Tussenrekening Netto ontvangsten 6e SHV	CB0	8C0371
Tussenrekening	000	8X0900
Tussenrekening	CB0	8C0911
Tussenrekening	CEO	8C0370
Tussenrekening	CEO	8C0905

Tussenrekening	CEO	8C0948
Tussenrekening	CEO	8C0956
Tussenrekening	ECO	7E0706
Tussenrekening	ECO	8E0401
Tussenrekening	ECO	8E0405
Tussenrekening	ECO	8E0407
Tussenrekening	ECO	8E0915
Tussenrekening	ECO	8E0916
Tussenrekening	FBO	8F0412
Tussenrekening	FBO	8F0412
Tussenrekening	FBO	8F0412
Tussenrekening	FBO	8F0412
Tussenrekening	FBO	8F0412
Tussenrekening	FBO	8F0412
Tussenrekening	FBO	8F0412
Tussenrekening	FBO	8F0412
Tussenrekening	FBO	8F0412
Tussenrekening	FBO	8F0412
Tussenrekening	FBO	8F0412
Tussenrekening	FBO	8F0412
Tussenrekening	FBO	8F0412
Tussenrekening	FBO	8F0412
Tussenrekening	FBO	8F0412
Tussenrekening	FBO	8F0412
Tussenrekening	FBO	8F0412
Tussenrekening	FBO	8F0412
Tussenrekening	FBO	8F0415
Tussenrekening	FBO	8F0416
Tussenrekening	FBO	8F0424
Tussenrekening	FBO	8F0604
Tussenrekening	FBO	8F0604
Tussenrekening	FBO	8F0614
Tussenrekening	FBO	8F0663
Tussenrekening	FBO	8F0923
Tussenrekening	FCO	8F0923
Tussenrekening	FDO	8F0914
Tussenrekening	FHO	8F0914
Tussenrekening	FHO	8F0914
Tussenrekening	FHO	8F0914
Tussenrekening	HBE	8H0419
Tussenrekening	KBO	8K0409
Tussenrekening	KBO	8K0422
Tussenrekening	KBO	8K0960
Tussenrekening	LBC	7L0707
Tussenrekening	MCD	8M0333
Tussenrekening	MCD	8X0900
Tussenrekening	QDO	8X0900
OV BE 97 0561 0151 6649	FBO	8F0923

Technische Wachtrekening LNE BE26 3751 1174 8729	CBO	8X0362
Technische Wachtrekening KB BE17 3751 1175 7621	PDO	8X0361
Technische Wachtrekening FB BE90 3751 1174 9032	CBO	8X0361
Technische Wachtrekening FB BE90 3751 1174 9032	CBO	8X0362
Technische Wachtrekening KB BE41 3751 1175 6510	PGO	8X0362
Technische wachtrekening FB BE63 3751 1175 6308	QBO	8X0361
Technische wachtrekening FB BE63 3751 1175 6308	QBO	8X0362
Technische wachtrekening LNE BE19 3751 1175 6712	QBO	8X0361
Technische wachtrekening LNE BE19 3751 1175 6712	QBO	8X0362
Technische wachtrekening MOW BE15 3751 1175 8530	MB0	8X0361
Technische wachtrekening MOW BE15 3751 1175 8530	MB0	8X0362
Technische wachtrekening MOW BE04 3751 1175 8631	MB0	8X0361
Technische wachtrekening MOW BE04 3751 1175 8631	MB0	8X0362
Technische wachtrekening MOW BE90 3751 1175 8732	MB0	8X0361
Technische wachtrekening MOW BE90 3751 1175 8732	MB0	8X0362
Technische wachtrekening CRU BE77 0912 2120 0142	ECO	8E1610
TECHNISCHE WACHTREKENING FB BE47 0912 2120 3980	CBO	8X0361
ONGEÏDENTIFICEERDE ONTVANGSTEN FB BE47 0912 2120 3980	CBO	8X0361
Technische wachtrekening CRU BE61 3751 1109 7617	CBO	8X0361
Technische wachtrekening FB BE60 3751 1110 2970	CBO	8X0361
Technische wachtrekening EWI BE68 3751 1109 9334	EBO	8X0361
Technische wachtrekening OV BE57 3751 1109 9435	FBO	8X0361
Technische wachtrekening WVG BE46 3751 1109 9536	GB0	8X0361
Technische wachtrekening CJSM BE44 3751 1110 0445	HB0	8X0361
Technische wachtrekening WSE BE35 3751 1109 9637	JBO	8X0361
Technische wachtrekening LV BE77 3751 1110 0142	KBO	8X0361
Technische wachtrekening LNE BE66 3751 1110 0243	QBO	8X0361
Technische wachtrekening MOW BE24 3751 1109 9738	MB0	8X0361
Technische wachtrekening RWO BE55 3751 1110 0344	QBO	8X0361
Technische wachtrekening KAB BE13 3751 1109 9839	VOO	8X0361
Technische wachtrekening OV BE50 3751 1109 7718	FBO	8X0361
Technische wachtrekening EWI BE42 3751 1110 1354	EBO	8X0361
Technische wachtrekening RWO BE48 3751 1109 8627	QBO	8X0361
Technische wachtrekening RWO BE73 3751 1110 1960	QBO	8X0361
Technische wachtrekening LNE BE09 3751 1110 1657	QBO	8X0361
Technische wachtrekening MOW BE28 3751 1109 7920	MB0	8X0361
Technische wachtrekening MOW BE17 3751 1109 8021	MB0	8X0361
Technische wachtrekening MOW BE06 3751 1109 8122	MB0	8X0361
Technische wachtrekening MOW BE92 3751 1109 8223	MB0	8X0361
Technische wachtrekening MOW BE81 3751 1109 8324	MB0	8X0361
Technische wachtrekening MOW BE70 3751 1109 8425	MB0	8X0361
Technische wachtrekening MOW BE59 3751 1109 8526	MB0	8X0361
Technische wachtrekening MOW BE37 3751 1109 8728	MB0	8X0361
Technische wachtrekening MOW BE26 3751 1109 8829	MB0	8X0361
Technische wachtrekening LW BE39 3751 1109 7819	MCD	EZ0361
Technische wachtrekening LW BE39 3751 1109 7819	MCD	EZ0362
Technische wachtrekening LW BE39 3751 1109 7819	MCD	EZ0363
Technische wachtrekening FB BE33 3751 1110 0546	CBO	8X0361
Technische wachtrekening LNE BE04 3751 1109 9031	QBO	8X0361

Technische wachtrekening LNE BE15 3751 1109 8930	QB0	8X0361
Technische wachtrekening LNE BE40 3751 1110 2263	LBO	8X0361
Technische wachtrekening LNE BE40 3751 1110 2263	QB0	8X0361
Technische wachtrekening LV BE49 3751 1110 3071	KBO	8X0361
Ongeïdentificeerde ontvangsten CRU BE61 3751 1109 7617	CBO	8X0362
Ongeïdentificeerde ontvangsten FB BE60 3751 1110 2970	CBO	8X0362
Ongeïdentificeerde ontvangsten EWI BE68 3751 1109 9334	EBO	8X0362
Ongeïdentificeerde ontvangsten OV BE57 3751 1109 9435	FBO	8X0362
Ongeïdentificeerde ontvangsten WVG BE46 3751 1109 9536	GB0	8X0362
Ongeïdentificeerde ontvangsten CJSM BE44 3751 1110 0445	HB0	8X0362
Ongeïdentificeerde ontvangsten WSE BE35 3751 1109 9637	JB0	8X0362
Ongeïdentificeerde ontvangsten LV BE77 3751 1110 0142	KBO	8X0362
Ongeïdentificeerde ontvangsten LNE BE66 3751 1110 0243	QB0	8X0362
Ongeïdentificeerde ontvangsten MOW BE24 3751 1109 9738	MB0	8X0362
Ongeïdentificeerde ontvangsten RWO BE55 3751 1110 0344	QB0	8X0362
Ongeïdentificeerde ontvangsten OV BE50 3751 1109 7718	FBO	8X0362
Ongeïdentificeerde ontvangsten EWI BE42 3751 1110 1354	EBO	8X0362
Ongeïdentificeerde ontvangsten RWO BE48 3751 1109 8627	QB0	8X0362
Ongeïdentificeerde ontvangsten RWO BE73 3751 1110 1960	QB0	8X0362
Ongeïdentificeerde ontvangsten LNE BE09 3751 1110 1657	QB0	8X0362
Ongeïdentificeerde ontvangsten MOW BE28 3751 1109 7920	MB0	8X0362
Ongeïdentificeerde ontvangsten MOW BE17 3751 1109 8021	MB0	8X0362
Ongeïdentificeerde ontvangsten MOW BE06 3751 1109 8122	MB0	8X0362
Ongeïdentificeerde ontvangsten MOW BE92 3751 1109 8223	MB0	8X0362
Ongeïdentificeerde ontvangsten MOW BE81 3751 1109 8324	MB0	8X0362
Ongeïdentificeerde ontvangsten MOW BE70 3751 1109 8425	MB0	8X0362
Ongeïdentificeerde ontvangsten MOW BE59 3751 1109 8526	MB0	8X0362
Ongeïdentificeerde ontvangsten MOW BE37 3751 1109 8728	MB0	8X0362
Ongeïdentificeerde ontvangsten MOW BE26 3751 1109 8829	MB0	8X0362
Ongeïdentificeerde ontvangsten FB BE33 3751 1110 0546	CBO	8X0362
Ongeïdentificeerde ontvangsten LNE BE04 3751 1109 9031	LBO	8X0362
Ongeïdentificeerde ontvangsten LNE BE04 3751 1109 9031	QB0	8X0362
Ongeïdentificeerde ontvangsten LNE BE15 3751 1109 8930	QB0	8X0362
Ongeïdentificeerde ontvangsten LNE BE40 3751 1110 2263	LBO	8X0362
Ongeïdentificeerde ontvangsten LNE BE40 3751 1110 2263	QB0	8X0362
Ongeïdentificeerde ontvangsten LV BE49 3751 1110 3071	KBO	8X0362
Ontvangsten op rekening CJSM BE44 3751 1110 0445	HB0	8X0363
Ontvangsten op rekening LV BE49 3751 1110 3071	KBO	8X0363
Rekening courant	CEO	8C0370
Rekening courant	QBX	8Q0997

Omschrijving O&T-artikel	Beginbalans 2022
Reservefonds Kasteel van Gaasbeek	-54 146,00
Reservefonds Landcommanderij Alden Biesen	-59 860,20
Reservefonds Uitleendienst Kampeermateriaal	-57 970,66
Reservefonds Loodswezen	-3 949 670,61
Reservefonds Loodswezen	0,00
Reservefonds Vloot	-3 744 388,25
Reservefonds Vloot	0,00
Reservefonds grondfonds	-88 126,96
Reservefondsfonds Fonds Inclusieve Financiering	-114 486,37
Reservefonds Overheidspersoneel	-349 905,22
Reservefonds Catering en Schoonmaak	-537 867,45
	-8 956 421,72
opvolging lening Warande 1986	-198 624,63
opvolging lening Warande 1986	-100 800,00
KT-kredietverstrekking aan VWF	0,00
Korte termijnpapier	-1 049 871 083,33
Ontlenen binnen de consolidatiekring - Korte termijn	-383 150 000,00
	-1 433 320 507,96
Vooruitbetalingen	0,00
Vooruitbetalingen	0,00
Vooruitbetalingen	0,00
Vooruitbetalingen	12 000,00
Vooruitbetalingen	0,00
Vooruitbetalingen	840,01
Vooruitbetalingen	968,01
Vooruitbetalingen	5 196,52
Vooruitbetalingen	0,00
Vooruitbetalingen	0,00
Vooruitbetalingen	0,00
Vooruitbetalingen	669,13
Vooruitbetalingen	300,84
Vooruitbetalingen	0,00
Vooruitbetalingen	130,00
Vooruitbetalingen	19 500,87
Vooruitbetalingen	407,80
Vooruitbetalingen	0,00
Vooruitbetalingen	0,00
Vooruitbetalingen	10 423,00
Vooruitbetalingen	23 428,00
Vooruitbetalingen	0,00
Vooruitbetalingen	17 077,62
Vooruitbetalingen	3 025,00
Vooruitbetalingen	1 453,97
Vooruitbetalingen	26 247,95
Vooruitbetalingen	0,00

Vooruitbetalingen	0,00
Vooruitbetalingen	0,00
Vooruitbetalingen	0,00
RRF	0,00
BAR - eindbegunstigde VV	0,00
Overname RIZIV intervalfase 6e Staatshervorming	30 381 393,23
Vooruitbetaling in kader van ESF & AMIF	22 178 923,75
Voorschotten op subsidies afdeling ESF & MVO in kader van VV -RRF	0,00
	52 681 985,70
Prefinanciering kosten benchmarkuitgiftes	0,00
Rekening Courant VRT Pensioenfonds	128 410,60
RRF	0,00
BAR - eindbegunstigde VV	0,00
MicrobiomeSupport	0,00
Saphire	0,00
Vanguard initiative smart health	0,00
TRAMI	0,00
BE READY	0,00
Euro Info Centrum	0,00
EFRO 2021 - 2027	0,00
Enterprise Europe Network	0,00
BAR - eindbegunstigde	0,00
Europees project Civil Society Empowerment Programme (CSEP)	0,00
ONarVla	0,00
POWERHEAD	0,00
LLL-COMMUNITY FL	0,00
EQAVET	0,00
EQF	0,00
PANDA	0,00
REACT EU - VV130	0,00
European Year of You(th)	0,00
CED-FL2023-2024	0,00
Departement WSE - ESF technische bijstand	0,00
DIALOG	0,00
PEncIL	0,00
EGF	0,00
REACT EU - VV018 Stagebonus	0,00
NOODFONDS OEKRAÏNE: MAATREGEL 11 - VERSTERKING VAN DE DIENST ECONC	0,00
NOODFONDS OEKRAÏNE: MAATREGEL 12 - VERSTERKING VAN DE VLAAMSE SOC	0,00
NOODFONDS OEKRAÏNE: MAATREGEL 13 - ADDENDA OEKRAÏNE BIJ DE SECTORC	0,00
BAR	0,00
EG-middelen betreffende verordening 508/2014	0,00
EG-middelen EFMZVa periode 2021-2027	0,00
5G-BLUEPRINT	0,00
DIGNITY	0,00
e-MOPOLI naar MOW	0,00
BENEFIC – Eindebegunstigde (TB)	0,00
PSA	0,00

SCALE-UP	0,00
PIONEERS	0,00
NEW LOCK ZEEBRUGGE	0,00
ECA - FUTURE-PROOF INFRASTRUCTURE IN THE PORT OF ANTWERP	0,00
CE TG VTS GTC	0,00
Improving road safety in Flanders	0,00
MOBILIDATA	0,00
NAPCore	0,00
SARCC	0,00
GEO ERA	0,00
PROWATER	0,00
EJP SOIL	0,00
DUT	0,00
PARC	0,00
GSEU	0,00
EJP SOIL	0,00
3N BULLFROG	0,00
NARMENA	0,00
GREEN VALLEYS	0,00
NARDUS LIMOSA	0,00
LIFE RIPARIAS	0,00
PONC	0,00
PRE BE	0,00
LIFE DUNIAS	0,00
Biodiversa-plus	0,00
SELINA	0,00
LIFE21-IPN-BE-B4B LIFE	0,00
Europees LIFE subsidieprogramma BE-REEL	0,00
Geothermica	0,00
LIFE21-CET-HOMERENO-LIFE FOSSTER	0,00
2020-BE-ECOSYSTEM	0,00
ODALA	0,00
TRAPEZE	0,00
URBANAGE	0,00
DUET	0,01
OTN	0,00
POLIVISU	-0,01
COMPAIR	0,00
GREENMOV	0,00
DT4REGIONS	0,00
Horizon 2020 – SURE 2050	-8 590,00
Interreg	0,00
Euro Info Centrum	0,00
EFRO Vlaanderen overgedragen middelen	-12 683 044,96
Europese gelden Landcommanderij Alden Biesen	0,00
EG-middelen betreffende verordening 1198/2006 (EVF-middelen)	-1 353 726,53
Saphire	0,00
EFRO 2014-2020	0,00
EFRO 2021 - 2027	0,00

Enterprise Europe Network	0,00
BAR - doorgeefluik VV	0,00
BAR - doorgeefluik Wallonië	0,00
BAR - doorgeefluik Brussel	0,00
BAR - doorgeefluik buiten VV	0,00
BAR - eindbegunstigde	0,00
Cofinanciering Europese projecten DOV	0,00
Europese middelen project Leren en Werken	0,00
Europees project Civil Society Empowerment Programme (CSEP)	0,00
ONarVla	0,00
POWERHEAD	-39 226,72
Leren en werken 21-27	0,00
DIALOG	0,00
PEncIL	-176 285,34
EGF	-2 139 464,00
OPERATIONEEL PLAN 2014-2020	-49 359 404,31
Europese steunverlening voor structuurverbetering in de zeevisserij	0,00
EG-middelen betreffende verordening 1198/2006 (EVF-middelen)	0,00
EG-middelen betreffende verordening 508/2014	0,00
EG-middelen EFMZVa periode 2021-2027	0,00
EG-middelen ELGF en ELFPO	160 610 771,70
Europese gelden Landbouwinformatienetwerk	0,00
BENEFIC – Doorgeefluik – Derden	1 412 616,13
BENEFIC – Doorgeefluik – Partners	20 375,77
MOBILIDATA	0,00
PROWATER	0,00
LIFE21-IPN-BE-B4B LIFE	0,00
Europees LIFE subsidieprogramma BE-REEL	0,00
Geothermica	418,74
LIFE21-CET-HOMERENO-LIFE FOSSTER	0,00
BENEFIC R/C – Nederland	45 312,50
BENEFIC R/C – Brussel Hoofdstedelijk Gewest	308,15
Rekening Courant VRT Pensioenfonds	6 038 723,43
	102 497 195,16
Bedrijfsvoorheffing - Fiscale fiche 281.14	0,00
Bedrijfsvoorheffing - Fiscale fiche 281.45	-56,25
Bedrijfsvoorheffing - Fiscale fiches 281.30	-11 368,88
Bedrijfsvoorheffing - Fiscale fiche 281.14	0,00
Bedrijfsvoorheffing - Fiscale fiche 281.45	0,00
Bedrijfsvoorheffing - Fiscale fiches 281.30	0,00
Ingehouden voorheffingen	-306 132 802,13
Ingehouden voorheffingen - Interfisc	0,00
Ingehouden voorheffingen - Interfisc	0,00
Ingehouden voorheffingen	-17 438 345,48
RSZ en andere sociale lasten	-8 088 119,66
Fictieve rekening ivm aanrekening wedden Onderwijs	-3 031 900,31
Provisies	3 031 900,31
RSZ en andere sociale lasten	5 104,12

RSZ en andere sociale lasten	-13 294 045,30
Fictieve rekening ivm aanrekening wedden Onderwijs	-604,65
Provisies	604,65
FOP	49 464,68
Pensioenbijdragen contractuelen (2de pensioenpijler)	-8 000,00
Terugvorderingen bezoldigingen	-0,02
Bezoldigingen	0,00
Terugvorderingen bezoldigingen	0,00
Bezoldigingen	-510 877,49
Bezoldigingen - Interfisc	0,00
Bezoldigingen	0,00
Bezoldigingen - Interfisc	0,00
Bezoldigingen	0,00
Bezoldigingen	-35 513 326,02
Terugvorderingen bezoldigingen	0,02
Voorziening voor uitgestelde bezoldigingen	-85 527 621,74
Fictieve rekening ivm aanrekening wedden Onderwijs	88 157 086,69
Provisies	-88 157 086,69
Terugvorderingen bezoldigingen	0,00
Terugvorderingen bezoldigingen	0,00
Terugvorderingen bezoldigingen	-20 668,01
Terugvorderingen bezoldigingen	0,00
Terugvorderingen bezoldigingen	-477,61
Fictieve rekening ivm aanrekening wedden ambtenaren	477,61
Terugvorderingen bezoldigingen	0,01
Terugvorderingen bezoldigingen	-841,31
Fictieve rekening ivm aanrekening wedden ambtenaren	841,31
Terugvorderingen bezoldigingen	0,00
Terugvorderingen bezoldigingen	0,00
Terugvorderingen bezoldigingen	0,00
Terugvorderingen bezoldigingen	-70,00
Terugvorderingen bezoldigingen	-10 131,65
Voorziening voor vakantiegeld	45 377 308,06
Fictieve rekening ivm aanrekening wedden ambtenaren	3 291,88
Terugvorderingen bezoldigingen	-3 432,45
Fictieve rekening ivm aanrekening wedden ambtenaren	430,42
Terugvorderingen bezoldigingen	-1 683,10
Fictieve rekening ivm aanrekening wedden ambtenaren	1 188,00
Terugvorderingen bezoldigingen	0,00
Terugvorderingen bezoldigingen	0,00
Terugvorderingen bezoldigingen	0,00
Terugvorderingen bezoldigingen	70,00
Terugvorderingen bezoldigingen	-4 862,99
Voorziening voor vakantiegeld	-45 377 308,06
Fictieve rekening ivm aanrekening wedden ambtenaren	11 702,76
Terugvorderingen bezoldigingen	3 002,03
Terugvorderingen bezoldigingen	0,00
Terugvorderingen bezoldigingen	0,00
Fictieve rekening ivm aanrekening wedden ambtenaren	495,10

Terugvorderingen bezoldigingen	0,00
Terugvorderingen bezoldigingen	0,00
Voorziening voor vakantiegeld	-553 950 644,64
Voorziening voor vakantiegeld	-2 124 479,25
Voorziening voor vakantiegeld	0,00
Voorziening voor vakantiegeld	-45 377 308,06
Voorziening voor vakantiegeld	-3 893 336,00
Andere sociale schulden	0,00
Andere sociale schulden	0,00
Hospitalisatieverzekering	1 563,51
Hospitalisatieverzekering	-67 056,54
Maaltijdcheques	-11 349,01
Maaltijdcheques	-1 020 458,00
Woon-werkverkeer	0,00
Terugvorderingen maaltijdcheques	0,00
Terugvorderingen maaltijdcheques	0,04
Terugvorderingen maaltijdcheques	0,00
Ecocheques	0,00
Geschillen	-340 260,51
Geschillen	-1 114,80
Nalatschappen en werken	-27 682,88
Woon-werkverkeer	-512 048,73
Terugvordering wedden personeel DAB	2 958,90
	-1 073 811 878,12
WACHTREKENING -LEEGSTAND WONINGEN	-7 263 229,41
Wachtrekening VFP	-29 283 954,62
DERDENGELDEN - VASTGOEDAKTEN	-8 739 229,79
Verkrottingsheffing gemeenten	-954 964,07
Onroerende voorheffing: opcentiemen provincies	-676 177,42
Onroerende voorheffing: opcentiemen gemeenten	18 907 798,68
Leegstand bedrijfsruimten gemeenten	1 660 476,25
Verkeersbelasting geautomatiseerde voertuigen gemeenten	-15 656 791,97
Verkeersbelasting niet-geautomatiseerde voertuigen gemeenten	-367 760,47
Internationale bijstand	-1 277 137,98
Planbatenheffing gemeenten en provincies	828 986,56
Rechtsplegingsvergoeding	8,62
Codaverwerking NV Waarborgbeheer	0,00
HANDELSHUURLENING	-34 000,59
HEROPSTARTLENING	-579,34
Overbruggingslening	0,00
Impulsfonds huisartsengeneeskunde'	6 745,52
Leningen zonnepanelen - FOCI	0,00
Sportnoodleningen	0,00
CORONA OVERBRUGGINGSKREDIET MOW	0,00
Derdengelden Minafonds	0,00
Door- en terugstortgelden	-194,02
Energieleningen	-8 624,62
Noodkoopfonds	0,00

Energieleningen+	0,00
Erfgoedleningen	-62 950,35
Tussenrekening DAB Loodswezen BE39 3751 1109 7819	6 590 929,78
Tussenrekening DAB Loodswezen BE62 3751 1110 2061	255 937,74
Tussenrekening DAB Vloot BE51 3751 1110 2162	-6 554 691,82
Codaverwerking EG-middelen ELGF en ELFPO	161 144,41
Energieleningen – vergoedingen Energiehuizen	-288 673,43
	-42 756 932,34
Over te dragen kosten	32 365 907,24
Over te dragen kosten	186 651,88
Over te dragen kosten	0,00
Over te dragen kosten – huur gebouwen (tegen te boeken op 1PK611)	81 048,29
Over te dragen kosten	0,00
Over te dragen kosten	-7 928 463,45
Over te dragen kosten	13 354,91
Over te dragen kosten	366 058,98
Over te dragen kosten	2 945 387,39
Over te dragen kosten	0,00
Over te dragen kosten	10 709,47
Over te dragen kosten – huur gebouwen (tegen te boeken op 1PK611)	14 526 807,85
Over te dragen subsidies	0,00
Over te dragen subsidies	14 086 369,29
Over te dragen subsidies	28 444 242,05
Over te dragen subsidies	239 829 062,49
Over te dragen subsidies	46 269 232,18
Over te dragen subsidies	114 908 170,11
Over te dragen subsidies	92 638 684,11
Over te dragen subsidies	108 325 990,80
Over te dragen subsidies	10 729 674,51
Over te dragen subsidies	9 368 083,48
Over te dragen subsidies	1 615 883,26
Over te dragen subsidies	44 404 291,10
Over te dragen subsidies	25 760 610,93
Over te dragen subsidies	139 000,00
Over te dragen subsidies	1 608 436,00
Over te dragen subsidies	5 055 970,33
Over te dragen subsidies	11 292 152,20
Over te dragen subsidies	803 644,09
Over te dragen subsidies	16 261 263,06
Over te dragen subsidies	0,00
Over te dragen subsidies	39 167 666,58
Over te dragen subsidies	0,00
Verkregen opbrengsten	1 792 764,21
Verkregen opbrengsten	0,00
Verkregen opbrengsten	14 446 337,88
Verkregen opbrengsten	2 892 798,19
Verkregen opbrengsten	75 014 268,23
Toe te rekenen kosten	-75 792 372,22

Toe te rekenen kosten	-36 631 429,51
Toe te rekenen kosten	-0,01
Toe te rekenen kosten	-3 234 000,00
Toe te rekenen kosten	0,00
Toe te rekenen kosten	0,00
Toe te rekenen kosten	0,00
Toe te rekenen kosten	0,00
Toe te rekenen kosten – subsidies	-200 460 561,79
Toe te rekenen kosten – subsidies	-377 551 442,12
Toe te rekenen kosten – subsidies	-93 831 884,57
Toe te rekenen kosten – subsidies	-116 000,00
Toe te rekenen kosten – subsidies	-223 395 547,58
Toe te rekenen kosten – subsidies	-2 280 280,95
Toe te rekenen kosten – subsidies	-219 189 451,03
Toe te rekenen kosten – subsidies	-3 981 224,83
Toe te rekenen kosten – subsidies	-33 350 773,90
Toe te rekenen kosten – subsidies	-6 663 015,04
Toe te rekenen kosten – subsidies	-209 535,21
Toe te rekenen kosten – subsidies	0,00
Toe te rekenen kosten – subsidies	-111 065 846,55
Over te dragen opbrengsten	-296 816,79
Over te dragen opbrengsten	-80 389,07
Over te dragen opbrengsten	-14 668 820,00
Over te dragen opbrengsten	-814 723,80
Over te dragen opbrengsten	0,00
Over te dragen opbrengsten	-4 841 187,22
	-461 033 244,55
Doorstorting ING-ISABEL	0,00
Door- en terugstortgelden	-19 705,70
Derdengelden	0,00
Door- en terugstortgelden	-8,60
Door- en terugstortgelden	19 705,70
Transitrekening BTW Vlaamse Overheid	203 859,05
Transitrekening BTW Vlaamse Overheid	-1 199 048,08
Transitrekening BTW Vlaamse Overheid	0,00
Transitrekening BTW Vlaamse Overheid	0,00
SARCC - cofinanciering Nederland	-5 071,00
Liggende gelden	-7 507,13
Bestelloket	0,00
Bestelloket	-23 978,54
Kredietkaarttransacties	26 877,66
Kredietkaarttransacties	-13 427,02
Kredietkaarttransacties	0,00
Netto ontvangsten 6e SHV	0,00
Door- en terugstortgelden	0,00
Transitrekening geschillen-werken	0,00
DERDENGELDEN - VASTGOEDAKTEN	0,00
Verkrottingsheffing gemeenten	0,00

Internationale bijstand	0,00
Rechtsplegingsvergoeding	0,00
Codaverwerking NV Waarborgbeheer	0,00
Interreg	2 454 607,31
EFRO 2014-2020	2 330 965,05
Euro Info Centrum	-2 233 298,72
EFRO 2007-2013	0,01
EFRO Vlaanderen overgedragen middelen	0,00
Belgisch voorzitterschap EU - Fed.fin.	572,14
Bologna - EHEA	-10 205,90
Cofinanciering Europese projecten DOV	1 347 620,85
Creative classrooms lab	-2 927,99
e Twinning 2010	9 010,85
E-Twinning 2011	11 006,01
European Policy Network on School Leadership	-5 939,48
European Schoolnet - Calibrate	1 694,96
Eurydice	-201 887,39
Eurydice 2007- 2008	12 011,20
Eurydice 2012	6 207,00
FEE IEA ICCS Survey 2009	-67 988,76
FEE IEA TALIS	11 697,00
Goal-project EC	-70 483,24
Social Inclusion - Belgisch voorzitterschap EU	-80 000,00
Transparency and Quality conference Brugge - Belgisch voorzitterschap EU	18 819,77
VISKA-project (Europese gelden 8F0412)	-133 359,70
Europese projecten 'Hoger onderwijs'	1 656,56
Europese projecten 'Secundair onderwijs'	88 378,54
Europese middelen project Leren en Werken	1 367 033,60
Europees project Civil Society Empowerment Programme (CSEP)	0,00
ONarVla	0,00
POWERHEAD	0,00
LLL-COMMUNITY FL	0,00
Stichtingen, schenkingen en legaten	-22 008,24
Stichtingen, schenkingen en legaten	-198,90
Europese projecten AKOV	-95 556,67
Europese projecten AKOV	-7 174,97
KeyCoNeT	-8 711,03
Project EQF	15 886,00
Europese gelden Landcommanderij Alden Biesen	142 979,15
Europese steunverlening voor structuurverbetering in de zeevisserij	0,00
EG-middelen betreffende verordening 508/2014	3 149 858,63
Europese gelden Landbouwinformatienetwerk	0,00
Te kort Minafonds	-327 734,85
Tussenrekening DAB Loodswezen BE62 3751 1110 2061	-482 235,75
Door- en terugstortgelden	5 252 451,18
Door- en terugstortgelden	175 609,24
Stichtingen, schenkingen en legaten	-16 600,00
	11 613 449,80

Ongeïdentificeerde ontvangsten	-1 250,00
Niet toegewezen ontvangsten	-200,00
Niet toegewezen ontvangsten	0,00
Ongeïdentificeerde ontvangsten	0,00
Ongeïdentificeerde ontvangsten	-932,53
Niet toegewezen ontvangsten	0,00
Ongeïdentificeerde ontvangsten	-1 815,26
Niet toegewezen ontvangsten	0,00
Ongeïdentificeerde ontvangsten	0,00
Niet toegewezen ontvangsten	0,00
Ongeïdentificeerde ontvangsten	0,00
Niet toegewezen ontvangsten	0,00
Ongeïdentificeerde ontvangsten	0,00
Niet toegewezen ontvangsten	0,00
Ongeïdentificeerde ontvangsten	0,00
Niet toegewezen ontvangsten	0,00
Ongeïdentificeerde ontvangsten	0,00
BAR - eindbegunstigde	0,00
Niet toegewezen ontvangsten	0,00
Niet toegewezen ontvangsten	0,00
Niet toegewezen ontvangsten	-359 401,41
Niet toegewezen ontvangsten	-41 815,86
Niet toegewezen ontvangsten	0,00
Niet toegewezen ontvangsten	-8 997,94
Niet toegewezen ontvangsten	-2,25
Niet toegewezen ontvangsten	0,00
Niet toegewezen ontvangsten	-40 343,20
Niet toegewezen ontvangsten	0,00
Niet toegewezen ontvangsten	0,00
Niet toegewezen ontvangsten	0,00
Niet toegewezen ontvangsten	0,00
Niet toegewezen ontvangsten	0,00
Niet toegewezen ontvangsten	0,00
Niet toegewezen ontvangsten	-813,17
Niet toegewezen ontvangsten	0,00
Niet toegewezen ontvangsten	0,00
Niet toegewezen ontvangsten	0,00
Niet toegewezen ontvangsten	-549,00
Niet toegewezen ontvangsten	-176 872,23
Niet toegewezen ontvangsten	-811,36
Niet toegewezen ontvangsten	-135,00
Niet toegewezen ontvangsten	0,00
Niet toegewezen ontvangsten	0,00
Niet toegewezen ontvangsten	-5 079,85
Niet toegewezen ontvangsten	0,00
Niet toegewezen ontvangsten	-290,00
Niet toegewezen ontvangsten	0,00
Niet toegewezen ontvangsten	0,00
Ongeïdentificeerde ontvangsten	0,00
Ontvangsten op rekening	0,00
Niet toegewezen ontvangsten	0,00
Niet toegewezen ontvangsten	-15 601,94

Niet toegewezen ontvangsten	-15 569,38
Niet toegewezen ontvangsten	-150,00
Niet toegewezen ontvangsten	0,00
Niet toegewezen ontvangsten	0,00
Ongeïdentificeerde ontvangsten	-575 148,90
Ongeïdentificeerde ontvangsten	-130 828,62
Ongeïdentificeerde ontvangsten	0,00
Ongeïdentificeerde ontvangsten	-1 045 804,65
Ongeïdentificeerde ontvangsten	0,00
Ongeïdentificeerde ontvangsten	-657,99
Ongeïdentificeerde ontvangsten	-733,08
Ongeïdentificeerde ontvangsten	0,00
Ongeïdentificeerde ontvangsten	-2 487,16
Ongeïdentificeerde ontvangsten	0,00
Ongeïdentificeerde ontvangsten	0,00
Ongeïdentificeerde ontvangsten	-150,67
Ongeïdentificeerde ontvangsten	0,00
Ongeïdentificeerde ontvangsten	0,00
Ongeïdentificeerde ontvangsten	0,00
Ongeïdentificeerde ontvangsten	-212,27
Ongeïdentificeerde ontvangsten	0,00
Ongeïdentificeerde ontvangsten	-11 750,80
Ongeïdentificeerde ontvangsten	-39 220,00
Ongeïdentificeerde ontvangsten	0,00
Ongeïdentificeerde ontvangsten	-672,37
Ongeïdentificeerde ontvangsten	-10 226,59
Ongeïdentificeerde ontvangsten	0,00
Ongeïdentificeerde ontvangsten	-137,15
Ongeïdentificeerde ontvangsten	-201 016,76
Ongeïdentificeerde ontvangsten	0,00
Ongeïdentificeerde ontvangsten	-3 012,00
Ongeïdentificeerde ontvangsten	-15 824,97
Ongeïdentificeerde ontvangsten	-1 409,76
Ongeïdentificeerde ontvangsten	150,00
Ongeïdentificeerde ontvangsten	-335,93
Ongeïdentificeerde ontvangsten	-1 584,00
Ontvangsten op rekening	0,00
Ontvangsten op rekening	-1 576,33
DERDENGELDEN - VASTGOEDAKTEN	0,00
Minafonds - kosten	0,00
	-2 713 270,38

Debet 2022	Credit 2022	Eindbalans 2022
0,00	0,00	-54 146,00
0,00	0,00	-59 860,20
0,00	0,00	-57 970,66
3 949 670,61	0,00	0,00
0,00	3 949 670,61	-3 949 670,61
3 744 388,25	0,00	0,00
0,00	3 744 388,25	-3 744 388,25
88 126,96	0,00	0,00
0,00	0,00	-114 486,37
0,00	0,00	-349 905,22
0,00	0,00	-537 867,45
7 782 185,82	7 694 058,86	-8 868 294,76
0,00	0,00	-198 624,63
0,00	0,00	-100 800,00
912 000 000,00	912 000 000,00	0,00
4 749 689 166,66	5 299 818 083,33	-1 600 000 000,00
813 900 000,00	953 250 000,00	-522 500 000,00
6 475 589 166,66	7 165 068 083,33	-2 122 799 424,63
18 834,26	11 819,26	7 015,00
20 864,55	20 864,56	-0,01
5 535,00	0,00	5 535,00
18 470,65	30 470,65	0,00
24 308,34	9 192,34	15 116,00
17 311,56	14 920,66	3 230,91
1 200,05	1 200,05	968,01
120 068,37	120 262,34	5 002,55
11 423,56	0,00	11 423,56
661,18	661,18	0,00
3 098,08	315,08	2 783,00
36 529,90	36 529,90	669,13
3 350,31	3 651,15	0,00
16 418,45	2 618,45	13 800,00
917,66	917,66	130,00
107 418,89	73 240,98	53 678,78
6 877,64	6 877,64	407,80
2 824,80	0,00	2 824,80
85 208,26	54 833,16	30 375,10
51 982,32	44 848,02	17 557,30
17 113,03	11 799,57	28 741,46
750,00	750,00	0,00
7 962,50	7 962,50	17 077,62
5 953,51	5 953,49	3 025,02
1 756,84	642,97	2 567,84
34 304,63	5 813,53	54 739,05
5 824,77	5 824,77	0,00

4 189,81	3 589,79	600,02
199,60	116,00	83,60
1 549,74	1 049,74	500,00
219 209 596,39	0,00	219 209 596,39
8 855 696,71	0,00	8 855 696,71
443 579 617,29	493 999 488,04	-20 038 477,52
20 040 485,35	16 622 743,61	25 596 665,49
5 541 666,72	437 500,00	5 104 166,72
697 859 970,72	511 536 457,09	239 005 499,33
121 914,95	121 914,95	0,00
82 851 977,43	82 136 440,17	843 947,86
446 556 013,81	665 765 610,20	-219 209 596,39
11 549 515,39	20 405 212,10	-8 855 696,71
45 152,44	45 152,44	0,00
201 523,26	201 523,26	0,00
48 805,80	48 805,80	0,00
51 243,75	51 243,75	0,00
965,28	965,28	0,00
856 576,62	856 576,62	0,00
289 882,14	289 882,14	0,00
626 628,98	626 628,98	0,00
5 066 267,38	5 066 267,38	0,00
53 681,42	53 681,42	0,00
132 874,33	132 874,33	0,00
17 588,31	17 588,31	0,00
138 825,60	138 825,60	0,00
140 000,00	140 000,00	0,00
41 997,60	41 997,60	0,00
14 168,86	14 168,86	0,00
2 102 370,71	2 102 370,71	0,00
70 317,60	70 317,60	0,00
228 096,00	228 096,00	0,00
5 439 839,34	5 439 839,34	0,00
136 119,56	136 119,56	0,00
60 541,44	60 541,44	0,00
1 558 314,54	1 558 314,54	0,00
4 296 500,00	4 296 500,00	0,00
17 211,24	17 211,24	0,00
186 143,47	186 143,47	0,00
654 332,39	654 332,39	0,00
150 461,34	150 461,34	0,00
8 236,84	8 236,84	0,00
444 299,79	444 299,79	0,00
137 933,24	137 933,24	0,00
65 563,65	65 563,65	0,00
9 690,74	9 690,74	0,00
73 316,44	73 316,44	0,00
44 845,24	44 845,24	0,00

113 548,29	113 548,29	0,00
20 562,50	20 562,50	0,00
1 690 930,63	1 690 930,63	0,00
1 408 375,00	1 408 375,00	0,00
631 662,50	631 662,50	0,00
822 493,76	822 493,76	0,00
271 068,91	271 068,91	0,00
66 011,00	66 011,00	0,00
176 186,82	176 186,82	0,00
11 395,64	11 395,64	0,00
445 416,53	445 416,53	0,00
62 752,04	62 752,04	0,00
28 722,98	28 722,98	0,00
6 928,03	6 928,03	0,00
458,44	458,44	0,00
42 320,79	42 320,79	0,00
45 870,81	45 870,81	0,00
34 161,36	34 161,36	0,00
132 489,60	132 489,60	0,00
404 180,15	404 180,15	0,00
66 074,00	66 074,00	0,00
38 264,26	38 264,26	0,00
30 988,53	30 988,53	0,00
1 051 288,60	1 051 288,60	0,00
102 586,08	102 586,08	0,00
88 927,20	88 927,20	0,00
1 954 387,98	1 954 387,98	0,00
720 209,12	720 209,12	0,00
23 926,00	23 926,00	0,00
88 385,79	88 385,79	0,00
124 683,20	124 683,20	0,00
25 743,70	25 743,70	0,00
166 895,50	166 895,50	0,00
232 939,61	232 939,61	0,00
315 625,19	315 625,20	0,00
106 428,68	106 428,68	0,00
0,01	0,00	0,00
653 911,98	653 911,98	0,00
69 877,79	69 877,79	0,00
30 121,43	30 121,43	0,00
50 470,05	41 880,05	0,00
122 142,32	524 415,51	-402 273,19
0,00	1 702 288,79	-1 702 288,79
316 127,12	21 955,19	-12 388 873,03
0,00	112 167,67	-112 167,67
0,00	0,00	-1 353 726,53
207 205,02	207 205,02	0,00
0,00	7 058 798,51	-7 058 798,51
3 996 232,41	7 992 464,82	-3 996 232,41

241 516,31	241 516,31	0,00
69 449 086,73	115 545 916,65	-46 096 829,92
0,00	61 414 939,08	-61 414 939,08
0,00	16 942 052,17	-16 942 052,17
42 478 436,38	124 063 262,27	-81 584 825,89
0,00	2 307 126,65	-2 307 126,65
65 313,76	65 560,23	-246,47
2 583 128,59	615 302,59	1 967 826,00
60 866,05	60 866,05	0,00
17 426,51	34 853,02	-17 426,51
12 740,00	0,00	-26 486,72
3 179 999,70	0,00	3 179 999,70
40 159,93	40 159,93	0,00
179 046,22	236 037,10	-233 276,22
2 139 464,00	0,00	0,00
182 304 520,72	208 894 636,14	-75 949 519,73
849 104,22	849 104,22	0,00
3,95	0,00	3,95
6 285 130,72	4 687 196,01	1 597 934,71
402 661,72	805 323,44	-402 661,72
144 557 510,17	151 127 802,47	154 040 479,40
38 400,00	38 400,00	0,00
187 852,83	1 529 269,50	71 199,46
0,00	23 040,53	-2 664,76
23 847,42	23 847,42	0,00
395 387,36	395 387,36	0,00
0,00	4 579 166,98	-4 579 166,98
0,00	1 824 053,70	-1 824 053,70
16 511,26	0,00	16 930,00
364 645,81	364 645,81	0,00
4 983,10	0,00	50 295,60
742,80	0,00	1 050,95
0,00	0,00	6 038 723,43
1 037 367 200,53	1 518 516 934,38	-378 652 538,69
8 852,62	8 852,62	0,00
6 908,47	7 242,97	-390,75
415 710,87	413 039,61	-8 697,62
8 785,79	8 785,79	0,00
6 576,23	6 576,23	0,00
402 360,42	402 360,42	0,00
2 765 936 564,22	2 814 424 870,64	-354 621 108,55
6 457 142,85	6 473 226,63	-16 083,78
142 092,40	175 726,93	-33 634,53
294 552 230,77	298 214 458,29	-21 100 573,00
1 375 532 890,19	1 540 152 680,30	-172 707 909,77
0,00	0,00	-3 031 900,31
0,00	0,00	3 031 900,31
0,00	0,00	5 104,12

230 274 124,01	234 055 706,25	-17 075 627,54
0,00	0,00	-604,65
0,00	0,00	604,65
511 067 078,25	562 611 913,41	-51 495 370,48
218 747,54	210 747,54	0,00
0,00	0,00	-0,02
6 152 844 234,98	6 152 844 234,98	0,00
1 880,00	1 880,00	0,00
0,00	0,00	-510 877,49
117 438,26	185 207,84	-67 769,58
1 492 050,75	1 443 277,80	48 772,95
642 596,21	743 922,49	-101 326,28
1 396 466,74	1 396 466,74	0,00
903 508 636,28	870 346 820,92	-2 351 510,66
0,00	0,00	0,02
85 527 621,74	120 061 222,97	-120 061 222,97
0,00	0,00	88 157 086,69
0,00	0,00	-88 157 086,69
197 197,72	197 197,72	0,00
2 748,36	2 748,36	0,00
34 418,97	79 981,59	-66 230,63
4 924,77	5 131,84	-207,07
19 154,36	19 154,36	-477,61
0,00	0,00	477,61
7 362,90	7 362,90	0,01
0,00	0,00	-841,31
0,00	0,00	841,31
3 603,18	3 603,18	0,00
4 367,02	4 367,02	0,00
4 402,48	4 402,48	0,00
0,00	0,00	-70,00
0,00	0,00	-10 131,65
0,00	0,00	45 377 308,06
0,00	0,00	3 291,88
0,00	0,00	-3 432,45
0,00	0,00	430,42
0,00	0,00	-1 683,10
0,00	0,00	1 188,00
5 540,20	5 540,20	0,00
2 535,21	2 535,21	0,00
10 496,14	10 496,14	0,00
4 947,05	4 947,05	70,00
40,38	40,38	-4 862,99
0,00	0,00	-45 377 308,06
0,00	0,00	11 702,76
41 853,41	41 853,41	3 002,03
1 828,65	1 828,65	0,00
840,19	840,19	0,00
0,00	0,00	495,10

1 192,28	985,21	207,07
7,00	7,00	0,00
553 950 644,64	622 729 500,96	-622 729 500,96
2 124 479,25	2 296 107,92	-2 296 107,92
1 295 738,02	2 612 281,92	-1 316 543,90
0,00	0,00	-45 377 308,06
50 566 382,08	53 717 769,74	-7 044 723,66
14 433 655,31	14 433 655,31	0,00
76 604,45	76 604,45	0,00
0,00	0,00	1 563,51
757 346,58	758 684,28	-68 394,24
0,00	0,00	-11 349,01
21 628 987,33	22 016 068,33	-1 407 539,00
200 933,72	200 933,72	0,00
858,82	858,82	0,00
0,00	0,00	0,04
91,00	91,00	0,00
3 952 000,00	7 786 250,00	-3 834 250,00
10 826 702,82	10 821 685,19	-335 242,88
0,00	0,00	-1 114,80
451 758,12	417 208,93	6 866,31
6 190 973,81	6 258 293,63	-579 368,55
9 464 170,26	9 467 129,16	0,00
13 006 829 776,07	13 358 175 367,62	-1 425 157 469,67
7 263 229,41	5 849 747,42	-5 849 747,42
29 283 954,62	28 380 637,38	-28 380 637,38
227 152 179,44	246 517 514,14	-28 104 564,49
11 799 852,81	11 983 018,61	-1 138 129,87
610 161 978,78	610 563 605,62	-1 077 804,26
3 225 404 010,39	3 231 157 591,77	13 154 217,30
51 294 100,21	51 272 360,90	1 682 215,56
120 614 404,19	122 994 298,80	-18 036 686,58
3 278 478,34	3 499 235,55	-588 517,68
789 396,25	335 552,55	-823 294,28
17 066 865,03	14 476 395,62	3 419 455,97
307 809,60	312 385,94	-4 567,72
27 118 062,15	27 118 612,15	-550,00
11 004 600,93	11 261 286,56	-290 686,22
12 295 818,22	12 539 674,05	-244 435,17
217 367 808,26	213 938 679,71	3 429 128,55
24 922 348,43	24 792 305,27	136 788,68
29 595,33	29 394,99	200,34
3 774 584,27	3 814 728,49	-40 144,22
295 123,90	294 194,39	929,51
535 829,96	536 023,98	-194,02
2 304 897,92	2 304 703,90	0,00
47 797 447,01	47 781 122,60	7 699,79
773 081,85	761 536,33	11 545,52

1 591 678,25	1 591 678,25	0,00
6 961 445,74	6 951 101,46	-52 606,07
13 090 385,12	19 681 314,90	0,00
226 298,01	482 235,75	0,00
21 737 083,66	15 182 391,84	0,00
592 145 966,39	592 000 837,59	306 273,21
304 451,78	260 231,54	-244 453,19
5 288 692 766,25	5 308 664 398,05	-62 728 564,14
1 267 790,22	3 628 151,73	30 005 545,73
0,00	145 801,25	40 850,63
98 337,09	8 168,55	90 168,54
324 193,19	405 241,48	0,00
4 748,09	0,00	4 748,09
634 539,59	0,00	-7 293 923,86
13 354,91	13 354,91	13 354,91
762 495,99	767 243,62	361 311,35
0,00	0,00	2 945 387,39
560 441,41	1 120 882,82	-560 441,41
10 709,47	21 418,94	0,00
33 397 023,64	32 219 482,70	15 704 348,79
783,16	783,16	0,00
8 443 653,00	11 759 974,15	10 770 048,14
29 584 917,07	29 683 325,07	28 345 834,05
111 515 322,01	210 000 000,00	141 344 384,50
80 389 187,24	75 222 345,04	51 436 074,38
90 511 288,83	76 713 549,75	128 705 909,19
42 836 404,03	110 071 969,34	25 403 118,80
102 664 222,43	52 901 360,11	158 088 853,12
42 672 454,40	19 553 108,28	33 849 020,63
8 054 123,99	11 101 291,67	6 320 915,80
1 552 756,25	1 934 568,13	1 234 071,38
32 807 472,66	20 813 923,99	56 397 839,77
35 412 463,42	10 955 520,27	50 217 554,08
300 000,00	401 500,00	37 500,00
2 520 012,00	2 387 089,22	1 741 358,78
1 043 593,75	3 271 521,99	2 828 042,09
2 182 265,92	759 417,12	12 715 001,00
856 307,97	983 527,30	676 424,76
17 721 818,12	13 474 712,80	20 508 368,38
29 350,00	7 337,49	22 012,51
115 147 476,00	46 063 111,89	108 252 030,69
3 235 946,45	1 658 502,37	1 577 444,08
2 428 625,00	1 792 764,21	2 428 625,00
17 540 667,02	0,00	17 540 667,02
17 573 191,02	14 446 337,88	17 573 191,02
11 251 854,44	2 892 798,19	11 251 854,44
870 176 768,46	510 102 652,46	435 088 384,23
77 827 680,26	97 752 451,95	-95 717 143,91

8 359 826,87	0,00	-28 271 602,64
0,00	0,00	-0,01
3 234 000,00	0,00	0,00
0,00	185 000,00	-185 000,00
0,00	24 431,25	-24 431,25
0,00	220 000,00	-220 000,00
0,00	500 000,00	-500 000,00
200 460 561,79	364 827 622,80	-364 827 622,80
377 551 442,12	377 426 218,32	-377 426 218,32
93 831 884,57	58 347 156,03	-58 347 156,03
156 464,00	80 928,00	-40 464,00
245 540 656,24	285 877 943,32	-263 732 834,66
2 280 280,95	2 159 730,34	-2 159 730,34
229 620 759,47	256 740 788,19	-246 309 479,75
3 981 224,83	13 264 566,11	-13 264 566,11
33 350 773,90	35 576 562,51	-35 576 562,51
6 663 015,04	16 688 967,33	-16 688 967,33
419 070,42	244 736,43	-35 201,22
0,00	1 729 000,00	-1 729 000,00
125 838 710,62	172 880 510,12	-158 107 646,05
10 231 283,75	9 934 466,96	0,00
80 389,07	91 000,00	-91 000,00
14 668 820,00	0,00	0,00
814 723,80	729 416,16	-729 416,16
0,00	78 484 000,00	-78 484 000,00
340 042,96	0,00	-4 501 144,26
3 120 778 168,90	3 041 048 233,70	-381 303 309,35
39 479,91	39 479,91	0,00
53 474 624,32	53 481 383,87	-26 465,25
84 911,45	84 911,45	0,00
8,60	0,00	0,00
0,00	0,00	19 705,70
5 950 163,01	5 950 163,01	203 859,05
4 451 462,59	4 967 332,41	-1 714 917,90
52 601,22	61 529,44	-8 928,22
524 515,03	683 326,99	-158 811,96
0,00	0,00	-5 071,00
7 507,13	0,00	0,00
306,00	306,00	0,00
30 455,55	15 108,30	-8 631,29
0,00	0,00	26 877,66
913 513,36	890 563,00	9 523,34
8 622,88	9 508,74	-885,86
41 343 181 624,82	41 343 181 624,82	0,00
80 621,38	80 621,38	0,00
408,87	408,87	0,00
8 036,00	8 036,00	0,00
71 947,97	71 947,97	0,00

510 930,62	510 930,62	0,00
9 846,16	9 846,16	0,00
9 562 060,97	9 562 060,97	0,00
661 937,20	3 116 544,51	0,00
25 202 837,44	27 533 802,49	0,00
2 895 269,05	661 970,33	0,00
0,00	0,01	0,00
39 835,05	39 835,05	0,00
0,00	0,00	572,14
0,00	0,00	-10 205,90
1 340 287,53	2 186 134,85	501 773,53
0,00	0,00	-2 927,99
0,00	0,00	9 010,85
0,00	0,00	11 006,01
0,00	0,00	-5 939,48
0,00	0,00	1 694,96
0,00	0,00	-201 887,39
0,00	0,00	12 011,20
0,00	0,00	6 207,00
0,00	0,00	-67 988,76
0,00	0,00	11 697,00
0,00	0,00	-70 483,24
0,00	0,00	-80 000,00
0,00	0,00	18 819,77
0,00	0,00	-133 359,70
0,00	1 656,56	0,00
0,00	88 378,54	0,00
6 356 982,08	7 724 015,68	0,00
206 588,72	206 588,72	0,00
52 279,53	52 279,53	0,00
12 740,00	12 740,00	0,00
155 210,80	155 210,80	0,00
22 008,24	0,00	0,00
199,72	0,82	0,00
95 556,67	0,00	0,00
0,00	0,00	-7 174,97
0,00	0,00	-8 711,03
0,00	0,00	15 886,00
12 664,68	155 643,83	0,00
760 218,27	760 218,27	0,00
71 634,97	3 221 493,60	0,00
23 360,00	23 360,00	0,00
327 734,85	0,00	0,00
482 235,75	0,00	0,00
0,00	5 252 451,18	0,00
0,00	175 609,24	0,00
0,00	0,00	-16 600,00
41 457 683 268,77	41 470 977 064,30	-1 680 345,73

1 250,00	0,00	0,00
200,00	0,00	0,00
198 744 319,77	198 744 319,77	0,00
183 890 246,96	183 890 246,96	0,00
0,00	0,00	-932,53
937 255,19	940 830,07	-3 574,88
864 769,36	952 156,26	-89 202,16
728 924,13	728 924,13	0,00
104 863,88	110 361,11	-5 497,23
3 749 188,55	3 749 188,55	0,00
3 537 750,10	3 537 750,10	0,00
3 737 786,93	3 737 786,93	0,00
2 822 309,47	2 822 309,47	0,00
1 316 784,91	1 316 784,91	0,00
759 267,52	759 267,52	0,00
1 324 062,92	1 324 062,92	0,00
282 569,98	282 569,98	0,00
282 569,98	282 569,98	0,00
44 038 413 616,95	44 038 145 632,28	-91 416,74
299 741 641,79	299 819 406,33	-119 580,40
61 796 516,31	61 796 516,31	0,00
177 996 292,82	178 185 608,05	-198 313,17
8 776 330,88	8 776 328,63	0,00
19 749 827,43	19 751 299,73	-1 472,30
132 255 914,74	132 215 571,54	0,00
6 396 061,46	6 396 061,46	0,00
2 434,84	2 434,84	0,00
1 259,81	1 259,81	0,00
81 524 897,53	81 524 897,53	0,00
7,00	7,00	0,00
3 356 067,81	3 355 434,64	-180,00
30 538 850,32	30 538 850,32	0,00
989 203,11	989 203,11	0,00
780 238,66	780 238,66	0,00
13 310 513,40	13 309 964,40	0,00
227 854 064,52	227 677 192,29	0,00
1 637 270,50	1 636 459,14	0,00
2 849 849,48	2 849 714,48	0,00
43 173 890,23	43 173 890,23	0,00
2 202 940,15	2 202 940,15	0,00
3 742 527,88	3 737 448,03	0,00
3 015 732,25	3 015 936,81	-204,56
20 972 485,09	20 972 195,09	0,00
10 756 329,13	10 756 329,13	0,00
146 804 253,08	146 803 323,74	929,34
48 125 970,81	48 128 008,68	-2 037,87
204 386,09	204 386,09	0,00
44 953 481,72	44 953 481,72	0,00
101 372 293,21	101 372 293,21	-15 601,94

33 539 404,65	33 523 835,27	0,00
0,00	0,00	-150,00
19 377 673,07	19 377 673,07	0,00
1 927 459,76	1 927 459,76	0,00
44 087 825 453,84	44 087 736 404,21	-486 099,27
283 155 406,48	283 834 106,53	-809 528,67
50 364 311,41	50 364 311,41	0,00
22 462 592,89	21 531 613,66	-114 825,42
6 236 912,44	6 236 922,27	-9,83
18 622 456,41	18 645 778,99	-23 980,57
108 382 266,62	108 381 533,54	0,00
6 318 356,50	6 318 356,50	0,00
2 689,84	405,36	-202,68
1 259,81	1 259,81	0,00
79 978 456,57	79 979 337,42	-880,85
2 850 851,45	2 850 725,78	-25,00
30 322 596,42	30 322 596,42	0,00
377 914,43	377 914,43	0,00
543 796,22	543 796,22	0,00
4 764 269,74	5 125 325,27	-361 267,80
186 146 997,55	186 205 234,55	-58 237,00
1 038 644,89	1 026 894,09	0,00
1 677 076,76	1 637 856,76	0,00
36 021 823,78	36 021 823,78	0,00
1 537 614,37	1 536 942,00	0,00
2 714 611,83	2 704 385,24	0,00
1 402 222,15	1 402 222,15	0,00
2 421 529,37	2 421 392,22	0,00
6 941 114,94	6 742 924,80	-2 826,62
44 953 560,20	44 953 560,20	0,00
0,00	0,00	-3 012,00
100 513 163,41	100 535 173,41	-37 834,97
9 017 906,98	9 016 497,22	0,00
0,00	0,00	150,00
9 208 218,38	9 208 208,52	-326,07
923 479,41	921 895,41	0,00
19,00	19,00	0,00
1 576,33	0,00	0,00
11 383,15	11 383,15	0,00
0,00	112 535,43	-112 535,43
91 103 285 139,94	91 103 110 546,18	-2 538 676,62

Ministerie van de Vlaamse Gemeenschap

Jaarrekening per 31 december 2022

Bijlagen

Overzicht:

Bijlage 1 – Nieuw toegepaste of aangepaste waarderings- en aanrekeningsregels

Bijlage 2 – Bijkomende bijzonderheden economische jaarrekening

Bijlage 3 – Verklaringen afwijkingen bij budgettaire jaarrekening

Bijlage 4 – Toelichting Sociale balans

Bijlage 1 – Nieuw toegepaste of aangepaste waarderings- en aanrekeningsregels

Werken van burgerlijke bouwkunde

Voor de werken van burgerlijke bouwkunde die ressorteren onder de afdeling Maritieme Toegang van het Departement MOW werden in 2022 de zeesluizen opgenomen in de boekhouding. De waardebepaling van de zeesluizen gebeurde op basis van generieke eenheidsprijzen, waarbij het prijsverschil tussen sluizen dus enkel afhankelijk is van de grootte van de constructie (inclusief elektromechanische uitrusting en deuren, exclusief bruggen).

Dit heeft een uitzonderlijk positief effect op het resultaat van 3.998 miljoen euro.

Zeesluizen worden afgeschreven over een periode van 100 jaar.

Plottende activa – Waardeverminderingen op fiscale vorderingen

De waardeverminderingen op fiscale vorderingen zijn gestegen van 455,8 miljoen euro eind 2021 naar 563,7 miljoen euro eind 2022.

Voor onroerende voorheffing (OV) werden voor aanslagjaar 2021 de vorderingen voor het eerst verstuurd via eBox. Het inningspercentage lag bij deze vorderingen in de beginfase toen veel lager, omdat veel partijen al dan niet bewust hun eBox hadden geactiveerd, maar nog onvoldoende raadpleegden. Vorderingen van de Vlaamse Belastingdienst bleven daardoor in eerste instantie onbetaald. Om te vermijden dat daardoor te hoge waardeverminderingen zouden worden aangelegd, werd in 2021 afgeweken van de geldende waarderingsregels. Vanaf 2022 worden opnieuw de normale waarderingsregels toegepast. Dit betekent dat vanaf 2022 wordt rekening gehouden met de vervallen vorderingen vanaf 60 dagen.

Kapitaalsubsidies

Sinds boekjaar 2021 worden er in de jaarrekening van het Ministerie van de Vlaamse Gemeenschap kapitaalsubsidies opgenomen met betrekking tot de tussenkomst van Europa via de EFRO-middelen voor het uitvoeren van werken door de Werkvennootschap.

Vanaf boekjaar 2022 worden ook de investeringen die gefinancierd worden met Europese middelen in het kader van het Plan voor Herstel en Veerkracht (= RRF-middelen) verwerkt als kapitaalsubsidies. Het financieringspercentage vanuit Europa voor deze investeringen was onzeker en werd in de loop van 2022 bijgesteld. Om die reden was het niet mogelijk om bij de individuele verwerking in de boekhouding van deze activa aan te geven dat het om activa aangekocht met kapitaalsubsidies ging. Omdat een toekomstige opvolging van deze kapitaalsubsidies niet mogelijk is op individueel niveau per activum, gebeurt de in resultaatneming van de kapitaalsubsidies op een globale, pragmatische manier. Volgende regels werden aangehouden:

- Aankoop van gronden en gebouwen (ESR 71): onmiddellijke in resultaatneming
- Aankoop van wegen- en waterbouwkundige werken (ESR 73): onmiddellijke in resultaatneming
- Verwerving van overige investeringsgoederen (ESR 74): in resultaatneming lineair gespreid over 4 jaar

Deze manier van werken beïnvloedt enigszins het resultaat 2022. Het positief effect ervan op het boekjaar 2022 bedraagt 45,5 miljoen euro. Gezien kapitaalsubsidies ook onder het eigen

vermogen worden gecatalogeerd, heeft deze manier van werken geen impact op het eigen vermogen.

Geschillen

In de rekening 2021 werden de eerste stappen gezet om meer transparantie te bieden in openstaande geschillen en werd er hiervoor een voorziening aangelegd. Deze voorziening daalt in 2022 met 71,1 miljoen euro ten opzichte van 2021.

Deze daling is in hoofdzaak te wijten aan de verdere verfijning van de bevraging van de lopende geschillendossiers, die in aanmerking komen voor tussenkomst van het Vlaamse Fonds voor Lastendelging (VFLD). De entiteiten kunnen vanaf dit jaar meegeven of een geschillendossier al betaald is en welke rechtspersoon de last op zich moet nemen. Enkel de geschillen ten laste van de rechtspersoon Ministerie van de Vlaamse Gemeenschap worden in de voorziening opgenomen.

Verder werden er in 2021 een aantal opmerkingen gemaakt door het Rekenhof waar in 2022 ook rekening mee gehouden werd.

Dit resulteert uiteindelijk in een terugname van de initiële voorziening van deze dossiers voor een bedrag van 71,1 miljoen euro.

Bedrijfseconomische herclassificaties

Voor de volgende balansposten vond er een herclassificatie plaats:

- De negatieve banksaldi voor een bedrag van 680,5 miljoen euro werden geboekt naar de rekening 433000 'Kredietinstellingen - Schulden in rekening courant'
- Van de rekening 483000 'R/C Europese subsidies – eindbegunstigde' werd 219,2 miljoen euro geboekt op de rekening 413300 'Voorschotten EU-subsidies' aangezien we voor de RRF-middelen een vordering hebben t.o.v. Europa.
- Van de rekening 483000 'R/C Europese subsidies – eindbegunstigde' werd 8,9 miljoen euro geboekt op de rekening 413300 'Voorschotten EU-subsidies' aangezien we voor de BAR-middelen een vordering hebben t.o.v. Europa.
- De debetsaldi voor een bedrag van 64,6 miljoen euro op rekening 482000 'Diverse schulden federale operatoren' werden geboekt naar de rekening 416800 'Diverse vorderingen m.b.t. federale operatoren'.

Niet-opgenomen vakantiedagen

Sinds boekjaar 2021 wordt een provisie voor de niet-opgenomen vakantiedagen aangelegd binnen de boekhouding van het Ministerie van de Vlaamse Gemeenschap. Dit gebeurde enkel bedrijfseconomisch. Wegens een bijstelling van de rapportering uit Vlimpers werd de provisie 2021 gecorrigeerd op boekjaar 2022 voor een bedrag van 13,9 miljoen euro. Ook deze bijstelling werd enkel bedrijfseconomisch aangerekend.

Vanaf boekjaar 2022 wordt de mutatie op deze provisie bedrijfseconomisch, budgettair en ESR-matig aangerekend, overeenkomstig het VABN-advies 2021/1.

Activa

Terreinen en gebouwen

In 2019 werd voor de rechtspersoon Vlaamse Gemeenschap een herwerkte (begin)balans inzake de terreinen en gebouwen opgenomen in de boekhouding.

Omwille van ontbrekende gegevens in de vastgoedbank was het onmogelijk om te komen tot een volledige waardebeoordeling. Op moment van opstellen van de herwerkte beginbalans specifiek van de terreinen was er enkel informatie voorhanden in de vastgoedbank tot en met 2017, waardoor terreinen van 2018 niet opgenomen werden in de herwerkte beginbalans. Daarnaast kon door ontbreken van de nodige detailinformatie niet voor elk gebouw en voor elk terrein een waardebeoordeling gebeuren.

Het verder vervolledigen van de vastgoedbank met de nodige gegevens om tot een degelijke waardering te komen is een tijdrovend werk dat veel overleg vraagt met de verschillende betrokken actoren. Hiervoor werden reeds acties ondernomen maar de resultaten van deze acties zijn in het boekjaar 2022 nog niet zichtbaar en zullen verwerkt worden in de komende boekjaren.

Meubilair en materieel

Artistieke werken

In 2022 werd voor de rechtspersoon Ministerie van de Vlaamse Gemeenschap een herwerkte (begin)balans inzake de artistieke werken opgenomen in de jaarrekening.

Naar aanleiding van de inkanteling van de provinciale bevoegdheden werden onderliggende ontbrekende kunstcollecties opgenomen in de boekhouding van de Vlaamse Gemeenschap:

- CAG-Bulskampveld
- Lijsternest
- VAI
- Verhaerenmuseum

Daarnaast werd ook de kunstcollectie van KMSKA opgenomen in de boekhouding van de Vlaamse Gemeenschap.

Voor de waardebepaling werd bij ontstentenis van de aanschaffingswaarde gebruik gemaakt van de verzekeringswaarde. Rekening houdende met de gebruikelijke waarderingsregels werden enkel kunstwerken die afzonderlijk een waarde van minimaal 1.000 euro vertegenwoordigen opgenomen in de boekhoudkundige balans.

Overige ontbrekende kunstcollecties, onder andere de collectie in het Kasteel van Gaasbeek, zullen in de komende jaren opgenomen worden in de boekhouding.

Overige materiële vaste activa

Werken van burgerlijke bouwkunde

Specifiek voor de werken van burgerlijke bouwkunde werd in 2019 een herwerkte beginbalans geïmplementeerd voor die die ressorteren onder de intern verzelfstandigde agentschappen Wegen en Verkeer en Maritieme Dienstverlening en Kust en de afdeling Expertise Beton en Staal van het Departement MOW, allen entiteiten van het beleidsdomein MOW.

Voor de werken van burgerlijke bouwkunde die ressorteren onder de afdeling Maritieme Toegang van het Departement MOW werden in 2022 enkel de zeesluizen opgenomen in de boekhouding. Voor de overige werken van burgerlijke bouwkunde behorende tot deze afdeling zullen in de komende jaren verdere acties ondernomen worden. De effecten hiervan zullen hun vruchten afwerpen in de komende jaarrekeningen.

Bij de herwerking in de rekening 2019 van de werken van burgerlijke bouwkunde overeenkomstig het VABN-advies 2018/9 werd er geen uniforme berekeningswijze toegepast om de vervaardigingsprijs te ramen. Concreet werd bij de waardering van de kustinfrastructuur een basiskostprijs zonder bijkomende prijscomponenten gebruikt, terwijl voor de bruggen en tunnels wel bijkomende prijscomponenten werden meegerekend. Dit is complex en vraagt de nodige modellering. In de komende jaren zullen hiervoor verdere stappen gezet worden om te komen tot formele afspraken en uniformere waarderingsregels hieromtrent.

De basisinfrastructuur van de wegen en de fietspaden werd in 2022 geherwaardeerd. Hierbij werd rekening gehouden met de opmerkingen van het Rekenhof inzake het mee activeren van de gerelateerde bijkomende kosten. De hoge inflatie, wat ook zijn effect heeft op de kost van

de bouwmaterialen, heeft ertoe geleid dat de waarde van de basisinfrastructuur van de wegen en de fietspaden beduidend hoger ligt.

Er vond geen herwaardering plaats voor de zeedijk en de wegenis (behorende tot AMDK) wegens de sterk fluctuerende bouwkosten.

Er zou onzekerheid zijn over gesubsidieerde bruggen, die mogelijk zowel bij De Vlaamse Waterweg als bij het Ministerie van de Vlaamse Gemeenschap in de balans zijn opgenomen. Dit wordt verder onderzocht en indien nodig zullen hiervoor de gepaste correcties gebeuren.

Balans en resultatenrekening – impact gedetailleerde opname DAB Loodswezen en DAB Vloot

De beginbalans 2022 van het Ministerie van de Vlaamse Gemeenschap, inclusief de DAB's Loodswezen en Vloot, wijkt af van de in de jaarrekening 2021 gerapporteerde eindbalans. Dit is het gevolg van de afwijking tussen de tot en met 2021 opgenomen cijfers voor de DAB's Loodswezen en Vloot via verzamelboekingen en de opgeladen beginbalansen bij inkanteling in OraFin.

Om een aansluiting te kunnen maken tussen 2021 en 2022 werd de eindbalans 2021 behouden als beginbalans 2022 en werden de afwijkingen opgenomen in de bewegingen van het jaar 2022.

De afwijkingen tussen de eindbalans 2021 en beginbalans 2022 hebben betrekking op volgende posten:

Economische Rekening	Economische Rekening Omschrijving	Verschillen in K-euro
131100	Onbeschikbare reserves	-5.606
150000	Kapitaalsubsidies	-64.832
160000	Voorzieningen voor pensioenen en soortgelijke verplichtingen (+)	-717
200001	Tussenrekening aankopen vaste activa	-52
214000	Software-balans	171
214009	Software-geaccumuleerde afschrijvingen	-160
221000	Gebouwen-balans	9.736
221009	Gebouwen-geaccumuleerde afschrijvingen	-7.501
230000	Installaties, machines en uitrusting voor exploitatie-balans	10.067
230009	Installaties, machines en uitrusting voor exploitatie-geaccumuleerde afschrijvingen	-7.920
240000	Rollend materieel-balans	2.604
240009	Rollend materieel-geaccumuleerde afschrijvingen	-2.146
241000	Varend materieel-balans	195.854
241009	Varend materieel-geaccumuleerde afschrijvingen	-136.148
243000	Informatica en telematica materieel-balans	7.300
243009	Informatica en telematica materieel-geaccumuleerde afschrijvingen	-6.103
244000	Kantoormeubilair-balans	388

244009	Kantoormeubilair-geaccumuleerde afschrijvingen	-300
248000	Varia-balans	887
248009	Varia-geaccumuleerde afschrijvingen	-855
260000	Andere materiële vaste activa – balans	22.610
260009	Andere materiële vaste activa – geaccumuleerde afschrijvingen	-20.950
270000	Vaste activa in aanbouw-balans	644
288000	Borgtochten betaald in contanten	122
400000	Handelsvorderingen op ten hoogste een jaar	15.589
404000	Handelsvorderingen - Nog op te maken facturen	1.439
407000	Dubieuze handelsvorderingen	435
409000	Geboekte waardeverminderingen op handelsvorderingen (-)	-78
413000	Te ontvangen subsidies, dotaties, toelagen en soortgelijke	3.634
416000	Diverse Vorderingen	464
440000	Leveranciers op ten hoogste een jaar	-4.001
440001	DAB buiten Orafin leverancier	-9.269
444000	Nog te ontvangen facturen	-5.481
453000	Ingehouden voorheffingen	-5.058
454000	RSZ en andere sociale lasten	-1.003
454300	FOP	-385
455000	Bezoldigingen	-2.801
456000	Voorziening voor vakantiegeld	-2.124
459100	Hospitalisatieverzekering	-3
489997	Tussenrekening boekhoudkundige operaties	-1
550631	LW BE39 3751 1109 7819	15.404
550633	MOW BE62 3751 1110 2061	1.730
550634	MOW BE51 3751 1110 2162	71.126
Totaal		76.710

De oorzaak lag in het feit dat de twee DAB's tot en met 2021 een van het Ministerie van de Vlaamse Gemeenschap afgescheiden boekhouding voerden.

Door inkanteling van de DAB Vloot en DAB Loodswezen vanaf 2022 in het centrale boekhoudsysteem is deze afwijking opgelost. Vanaf boekjaar 2023 zullen er dus geen verschillen meer zijn.

VO 6.14 Niet in de balans opgenomen rechten en verplichtingen

De op 31 december 2022 openstaande engagements die tot toekomstige verplichtingen zullen leiden (encours), bedragen 8.272.241 duizend euro. Het detail hiervan is terug te vinden onder VO 13 van de jaarrekening.

In dit bedrag zitten ook de openstaande verbintenissen op gesplitste kredieten aan entiteiten binnen de Vlaamse consolidatiekring mee opgenomen, maar niet de openstaande verbintenissen op de voormalige vastleggingsmachtigingen. Momenteel is het nog niet mogelijk om transparant te rapporteren over deze laatste, maar er is een intern project binnen het departement Financiën en Begroting lopende om dit te verbeteren naar de toekomst toe.

Binnen het departement Omgeving zijn een aantal subsidieaanvragen voor restauratie- en erfgoedpremies ontvankelijk verklaard, maar staan de begunstigden nog op een wachtlijst. Het gaat om een nog uit te betalen bedrag van 192,3 miljoen euro dat niet onder de vastleggingen is opgenomen.

In 2018 werd in het kader van het Oosterweelproject een kaderovereenkomst gesloten tussen Lantis en het Vlaams Gewest voor een lening van 3,6 miljard euro. Via deze weg zal het Vlaams Gewest de investeringskosten prefinancieren in afwachting van toelinkomsten uit exploitatie. Het Vlaams Gewest kan voor die prefinanciering rekenen op een lening van 1 miljard euro van de Europese Investeringsbank (EIB) die principieel heeft toegezegd. In 2022 werd reeds 250 miljoen euro van deze lening opgenomen en werd dit gedeelte in de boekhouding van het Ministerie van de Vlaamse Gemeenschap verwerkt als lange-termijn schuld. Er rest dus nog een mogelijke opname van 750 miljoen euro.

België had ten gevolge van de goedkeuring van het Plan voor Herstel en Veerkracht initieel recht op een totaal bedrag aan Europese middelen van 5,93 miljard euro. Dit bedrag werd per 30 juni 2022 bijgesteld naar 4,52 miljard euro. Hiervan is 38% of 1,72 miljard euro bestemd voor de Vlaamse Gemeenschap. In 2021 werd reeds een voorschot van 293,0 miljoen euro kasmatig ontvangen en tot 31 december 2022 werden in het kader van het relanceplan 512,3 miljoen euro aan kosten geboekt, die ESR-neutraal gesteld werden. Dit resulteert in een vordering ten opzichte van de Europese Commissie van 219,2 miljoen euro die uitgedrukt staat op de balans van de Vlaamse Gemeenschap.

Bijgevolg heeft de Vlaamse Gemeenschap nog recht op 1,21 miljard euro van de Europese Commissie die nog niet in de balans werd opgenomen.

Na de zesde staatshervorming hebben de federale operatoren een aantal overgedragen bevoegdheden verder uitgeoefend voor rekening van de gemeenschappen en gewesten. De uitgaven daarvoor werden ingehouden op de dotaties die de bijzondere financieringswet heeft vastgelegd. De inhoudingen van het RIZIV tijdens het eerste kwartaal van 2015, ten belope van 458,0 miljoen euro, hadden echter betrekking op het vierde kwartaal van 2014 en betroffen prestaties uit de periode dat de Vlaamse Gemeenschap nog niet verantwoordelijk was voor deze bevoegdheden. Deze kwestie is nog altijd hangende. De vordering werd nog niet in de boekhouding en dus de jaarrekening opgenomen.

Verder zijn er ook de hangende verplichtingen in het kader van het flankerend beleid rond de reductie van stikstofemissie, maar die zijn op dit ogenblik onmogelijk te becijferen.

Bijlage 3 – Verklaringen afwijkingen bij budgettaire jaarrekening

Algemeen

Onderstaande verklaringen hebben hun oorsprong in het feit dat de jaarrekening uit de boekhouding moet voortvloeien.

VO11a – Gesplitste kredieten: Vastleggingskrediet (VAK)

Afwijking overdracht VAK 2021 naar 2022

Het over te dragen VAK naar 2022 in de jaarrekening 2021 bedroeg 3.598.417 duizend euro. In de jaarrekening 2022 is een bedrag van 3.611.838 duizend euro opgenomen als overdracht van 2021 naar 2022. Dit is een verschil van 13.421 duizend euro dat kan verklaard worden door volgende zaken:

- MBU-3MEH2EC-WT: de cofinanciering van spoorinvesteringen vanuit MOW op jaarbasis staat pas volledig vast na facturatie door Infrabel. De bepaling van het exacte op te nemen bedrag (23.538 duizend euro, dus +3.563 duizend euro) was pas mogelijk in de loop van 2022 na neerlegging van de jaarrekening van de Vlaamse Gemeenschap en deze ruiter werd dus ook niet meegenomen in de jaarrekening 2021, maar werd wel toegevoegd in de jaarrekening 2022.
- QB0-1QCE2OX-IS: in 2021 werden relancemiddelen in het kader van VV36 en VV4 binnen het beleidsdomein Omgeving reeds vastgelegd binnen het Minafonds, maar nog niet binnen het departement Omgeving. Om dit technisch recht te zetten werd een decentrale ruitering van deze relancemiddelen ten bedrage van 9.858 duizend euro na de neerlegging van de jaarrekening van de Vlaamse Gemeenschap uitgevoerd.

Begrotingsartikel	Over te dragen VAK Jaarrekening 2021	Overdracht VAK Jaarrekening 2022	Vershil
MBU-3MEH2EC-WT	19.975	23.538	+3.563
QB0-1QCE2OX-IS	0	9.858	+9.858
Totaal	19.975	33.396	+13.421

Afwijking gestemde vastleggingskredieten ten gevolge van de vastleggingsmachtigingen.

Vanaf 2020 zijn er geen vastleggingsmachtigingen (aard 5) meer aangezien de rechtspersonen nu ook een VAK-begroting dienen in te dienen, en deze kredieten dan ook opgenomen zijn in de begroting van de rechtspersonen. In de gestemde begroting van het Ministerie van de Vlaamse Gemeenschap worden deze kredieten opgenomen als gesplitst krediet waarbij het vastleggingskrediet soms afwijkt van het vereffeningskrediet. Systeemtechnisch dient het vastleggingskrediet echter gelijkgesteld te worden aan het vereffeningskrediet, omdat er geen vereffening zonder vastlegging voor minstens hetzelfde bedrag kan uitgevoerd worden.

Voor 2022 wijkt het systeemtechnisch opgenomen vastleggingskrediet af van het gestemd vastleggingskrediet voor een bedrag van -2.331.824 duizend euro.

Overschrijdingen

Het detailoverzicht van de overschrijdingen wordt vanaf 2022 opgenomen in de toelichting bij de jaarrekening in de plaats van in het jaarverslag. In het jaarverslag zal een verwijzing naar de toelichting opgenomen worden.

Er werden overschrijdingen van vastleggingskredieten geregistreerd voor een totaalbedrag van -505.980 duizend euro. Voor deze overschrijdingen zullen bijkomende kredieten worden aangevraagd in het decreet houdende de eindregeling van de begroting, voor zover er geen compensatie kan gevonden worden binnen de programma's waartoe de betreffende begrotingsartikelen behoren.

De overschrijdingen hebben betrekking op de volgende begrotingsartikels (alle bedragen in duizend euro):

Begrotingsartikel	Omschrijving	Overschrijding VAK
MCD-3MAH2ZZ-LO	Lonen.	-350
CB0-1CBX2AF-LE	Leningen - EUROPESE PROJECTEN	-168.403
CB0-1CBX2AF-PA	Participaties - EUROPESE PROJECTEN	-223.033
CE0-1CAG2ZZ-LO	Lonen.	-501
EC0-1EAB2ZZ-LO	Lonen.	-605
FB0-1FGD2GL-LO	Lonen - SPECIFIEKE ONDERSTEUNING	-13
FB0-1FGD2GM-LO	Lonen - HORIZONTALE EN ANDERE BELEIDSTHEMA'S	-8
FD0-1FAD2ZZ-WT	Werking en Toelagen.	-65
GB0-1GIF2SX-LE	Leningen - VIPA	-78.387
GD0-1GAF2ZZ-LO	Lonen.	-27
HB0-1HAX2ZZ-LO	Lonen.	-255
HB0-1HBA2BB-WT	Werking en Toelagen - DUURZAME CULTUUR- EN JEUGDINFRASTRUCTUUR	-180
HB0-1HCA2DA-WT	Werking en Toelagen - KUNSTEN	-1
HBD-3HCA2CB-LO	Lonen - CULTUREEL ERFGOED	-1
HBE-3HCA2CB-LO	Lonen - CULTUREEL ERFGOED	-61
HBJ-3HDI2ZZ-LO	Lonen.	-15
HBK-3HCA2CB-LO	Lonen - CULTUREEL ERFGOED	-5

JB0-1JDB2AY-IS	Interne Stromen - SERV	-52
JB0-1JDB2CB-WT	Werking en Toelagen - VOP	-6.384
JB0-1JDB2EE-WT	Werking en Toelagen - AANMOEDIGINGSPREMIES LANDINGSBANEN	-93
JB0-1JDB2IB-WT	Werking en Toelagen - SECTORFONDSEN	-1.026
JB0-1JDB2CC-WT	Werking en Toelagen - ACTIVERINGSUITKERINGEN	-2
KB0-1KAX2ZZ-LO	Lonen.	-1.046
KB0-1KAX2ZZ-WT	Werking en Toelagen.	-330
MB0-1MAH2ZZ-LO	Lonen.	-2.273
MB0-1MFH2LA-PA	Participaties - ALGEMEEN MOBILITEITSBELEID	-17
MB0-1MHH5RY-PA	Participaties - DE WERKVENNOOTSCHAP	-490
MB0-1MIH2UB-LE	Leningen - KAPITAAL AMORAS	-1.304
MBU-3MHH2RA- LO	Lonen - INVESTERINGEN WEGINFRASTRUCTUUR	-15
MC0-1MAH2ZZ-LO	Lonen.	-1.482
MD0-1MAH2ZZ-LO	Lonen.	-5.704
QB0-1QAX2ZZ-LO	Lonen.	-2.584
QC0-1QAE2ZZ-LO	Lonen.	-241
QC0-1QCE2FF-WT	Werking en Toelagen - WETENSCHAPPELIJKE ONDERBOUWING EN EVALUATIE VOOR EEN DOELTREFFEND BIODIVERSITEITSBELEID	-75
QD0-1QAE2ZZ-LO	Lonen.	-547
QDX-3QCE2FA-WT	Werking en Toelagen - WE MAKEN NATUUR EN NATUURBELEVING TOT EEN VERBINDEND ELEMENT IN DE SAMENLEVING, VIA EEN NETTO TOENAME AAN NATUUR EN BOS MET HOGE KWALITEIT, EEN PASSEND BEHEER EN BESCHERMING VAN NATUUR EN EEN DOELTREFFEND SOORTENBELEID- EN BEHEER	-5.519
SA0-1SQE2WY-IS	Interne Stromen - TOERISME VLAANDEREN	-1.757
SC0-1SAA2ZZ-LO	Lonen.	-202
SG0-1SAC2ZZ-LO	Lonen.	-759
SGB-1SAC2ZZ-LO	Lonen.	-48
SH0-1SAA2ZZ-LO	Lonen.	-708

V10-1VIF2ZZ-LO	Lonen.	-586
MCE-3MAH2ZZ-LO	Lonen.	-826
Totaal		-505.980

De belangrijkste overschrijdingen zijn het gevolg van:

De overschrijdingen op artikel CB0-1CBX2AF-PA met -223.033 duizend euro en op artikel CB0-1CBX2AF-LE met -168.403 duizend euro hebben betrekking op de boekhoudkundige verwerking van de bepaling van de balanspositie ten opzichte van de Europese Commissie in het kader van Europese subsidiëring.

De overschrijding op artikel GB0-1GIF2SX-LE met -78.387 duizend euro heeft te maken met het betalingsuitstel dat door de federale overheid aan de verzorgingsinstellingen werd gegeven voor de afrekening van een negatieve C2 in het kader van de A1/A3-financiering. Dit betalingsuitstel geldt voor 3 jaar, gelijkmatig verspreid over de periode 2021-2023. Het effect van het betalingsuitstel wordt door een niet-kasmatige lening van het Ministerie van de Vlaamse Gemeenschap aan VIPA gefinancierd.

De overschrijding op artikel JB0-1JDB2CB-WT met -6.384 duizend euro betreft de open end regeling voor de Vlaamse ondersteuningspremie. Door het corona-effect is er in 2022 in tegenstelling tot 2021 minder tijdelijke werkloosheid, waardoor er een hoger aantal dossiers met betrekking tot de ondersteuningspremie worden uitbetaald. Dit gaat zowel om lopende dossiers als om nieuwe aanvragen.

Volgende overschrijdingen betreffen overschrijdingen op loonkredieten omwille van de aanrekeningen in het kader van de niet-opgenomen vakantiedagen en de provisie vakantiegeld:

- -5.704 duizend euro op artikel MD0-1MAH2ZZ-LO
- -2.584 duizend euro op artikel QB0-1QAX2ZZ-LO
- -2.273 duizend euro op artikel MB0-1MAH2ZZ-LO
- -1.482 duizend euro op artikel MC0-1MAH2ZZ-LO
- -1.046 duizend euro op artikel KB0-1KAX2ZZ-LO

De overschrijding op artikel QDX-3QCE2FA-WT met -5.519 duizend euro heeft betrekking op de verwerking van de Grondenbanken.

De overschrijding op artikel SA0-1SQE2WY-IS met -1.757 duizend euro is het gevolg van een correctie van de interne stromen tussen het departement KBBJ en Toerisme Vlaanderen.

De overschrijding op artikel MB0-1MIH2UB-LE met -1.304 duizend euro heeft betrekking op de boekhoudkundige verwerking van de lening in het kader van het Amoras-project.

De overschrijding op artikel JB0-1JDB2IB-WT met -1.026 duizend euro betreft de financiering van maatregelen in het kader van de oorlog in Oekraïne via REACT-EU middelen.

VO11b – Gesplitste kredieten: Vereffeningskredieten (VEK)

Het detailoverzicht van de overschrijdingen wordt vanaf 2022 opgenomen in de toelichting bij de jaarrekening in de plaats van in het jaarverslag. In het jaarverslag zal een verwijzing naar de toelichting opgenomen worden.

Er werden overschrijdingen van vereffeningskredieten geregistreerd voor een totaalbedrag van -491.494 duizend euro. Voor deze overschrijdingen zullen bijkomende kredieten worden aangevraagd in het decreet houdende de eindregeling van de begroting, voor zover er geen compensatie kan gevonden worden binnen de programma's waartoe de betreffende begrotingsartikelen behoren.

De overschrijdingen hebben betrekking op de volgende begrotingsartikels (alle bedragen in duizend euro):

Begrotingsartikel	Omschrijving	Overschrijding VEK
MCD-3MAH2ZZ-LO	Lonen.	-229
CB0-1CAG2ZZ-WT	Werking en Toelagen.	-18
CB0-1CBX2AF-LE	Leningen - EUROPESE PROJECTEN	-168.403
CB0-1CBX2AF-PA	Participaties - EUROPESE PROJECTEN	-223.033
CE0-1CAG2ZZ-LO	Lonen.	-226
EC0-1EAB2ZZ-LO	Lonen.	-496
EC0-1EAB2ZZ-WT	Werking en Toelagen.	-28
FB0-1FGD2GL-LO	Lonen - SPECIFIEKE ONDERSTEUNING	-3
FB0-1FGD2GM-LO	Lonen - HORIZONTALE EN ANDERE BELEIDSTHEMA'S	-8
FB0-1FGD2GM-WT	Werking en Toelagen - HORIZONTALE EN ANDERE BELEIDSTHEMA'S	-32
FC0-1FGD2GE-WT	Werking en Toelagen - LEERLING-, STUDENT- EN INSTELLINGGEBONDEN ONDERSTEUNING	-37.075
GB0-1GCI2CB-WT	Werking en Toelagen - COORDINATIE VAN HET ARMOEDEBESTRIJDINGSBELEID	-61
GE0-1GDF2IA-WT	Werking en Toelagen - ZORG- EN GEZONDHEIDSBELEID ALGEMEEN	-120
HB0-1HAX2ZZ-LO	Lonen.	-356
HB0-1HBA2BA-WT	Werking en Toelagen - PLATFORM KUNST IN OPDRACHT	-60
HB0-1HEI2JA-WT	Werking en Toelagen - LANDELIJK	-57
HBE-3HCA2CB-LO	Lonen - CULTUREEL ERFGOED	-49
HBJ-3HDI2ZZ-LO	Lonen.	-11

HBK-3HCA2CB-LO	Lonen - CULTUREEL ERFGOED	-2
JB0-1JDB2AD-IS	Interne Stromen - EUROPEES SOCIAAL FONDS (ESF)	-945
JB0-1JDB2AY-IS	Interne Stromen - SERV	-54
JB0-1JDB2CB-WT	Werking en Toelagen - VOP	-6.383
JB0-1JDB2CC-WT	Werking en Toelagen - ACTIVERINGSUITKERINGEN	-2
JB0-1JDB2EE-WT	Werking en Toelagen - AANMOEDIGINGSPREMIES LANDINGSBANEN	-93
JB0-1JDB2IB-WT	Werking en Toelagen - SECTORFONDSEN	-452
JB0-1JDB2IC-WT	Werking en Toelagen - FOCUS OP TALENT	-428
KB0-1KAX2ZZ-LO	Lonen.	-877
KB0-1KAX2ZZ-WT	Werking en Toelagen.	-338
MB0-1MAH2ZZ-LO	Lonen.	-2.100
MB0-1MFH2LA-PA	Participaties - ALGEMEEN MOBILITEITSBELEID	-17
MB0-1MHH5RY-PA	Participaties - DE WERKVENNOOTSCHAP	-490
MB0-1MIH2UB-LE	Leningen - KAPITAAL AMORAS	-1.304
MBU-3MHH2RA-LO	Lonen - INVESTERINGEN WEGINFRASTRUCTUUR	-15
MC0-1MAH2ZZ-LO	Lonen.	-1.407
MC0-1MIH2UA-WT	Werking en Toelagen - ONDERHOUD WATERINFRASTRUCTUUR	-2.011
MC0-1MIH2WA-WT	Werking en Toelagen - VLOT EN VEILIG SCHEEPVAARTVERKEER	-643
MD0-1MAH2ZZ-LO	Lonen.	-5.351
MDU-3MHH2PA-WT	Werking en Toelagen - WEGINFRASTRUCTUUR ALGEMEEN	-8
MDU-3MHH2RA-WT	Werking en Toelagen - INVESTERINGEN WEGINFRASTRUCTUUR	-33.568
MDU-3MHH2RB-WT	Werking en Toelagen - BESCHIKBAARHEIDSV ERGOEDINGEN	-241
QB0-1QAX2ZZ-LO	Lonen.	-988
QB0-1QAX2ZZ-WT	Werking en Toelagen.	-3
QBX-3QCE2DA-WT	Werking en Toelagen - PLANNEN MAKEN EN ACTIEF OP HET TERREIN UITVOEREN MET ENGAGEMENTEN VOOR EEN GEZOND EN DUURZAAM WATERSYSTEEM	-144

QBX-3QCE2NJ-WT	Werking en Toelagen - ZORGEN VOOR EEN ROBUUSTE OPEN RUIJTE	-333
QC0-1QAE2ZZ-LO	Lonen.	-186
QC0-1QCE2FF-WT	Werking en Toelagen - WETENSCHAPPELIJKE ONDERBOUWING EN EVALUATIE VOOR EEN DOELTREFFEND BIODIVERSITEITSBELEID	-25
QD0-1QAE2ZZ-LO	Lonen.	-238
SC0-1SAA2ZZ-LO	Lonen.	-145
SG0-1SAC2ZZ-LO	Lonen.	-615
SG0-1SAC2ZZ-WT	Werking en Toelagen.	-2
SGB-1SAC2ZZ-LO	Lonen.	-41
SH0-1SAA2ZZ-LO	Lonen.	-494
SH0-1SKA2PA-WT	Werking en Toelagen - BOUWPROJECTEN	-33
V10-1VIF2ZZ-LO	Lonen.	-578
MCE-3MAH2ZZ-LO	Lonen.	-675
Totaal		-491.494

Voor de toelichting bij de overschrijdingen kan grotendeels verwezen worden naar de overschrijdingen op de vastleggingskredieten. Dit geldt voornamelijk voor de overschrijdingen op artikels CB0-1CBX2AF-LE en CB0-1CBX2AF-PA voor respectievelijk 168.403 duizend euro en 223.033 duizend euro.

De belangrijkste overschrijdingen die enkel betrekking hebben op vereffeningskredieten (en niet op vastleggingskredieten) zijn de volgende.

De overschrijding op artikel FC0-1FGD2GE-WT voor een bedrag van -37.075 duizend euro betreft een de correcte boekhoudkundige verwerking van de jaarafgrenzing van het relanceproject Digisprong 2022.

De overschrijdingen op artikel MC0-1MIH2UA-WT met -2.011 duizend euro en op artikel MDU-3MHH2RA-WT met -33.568 duizend euro werden geregistreerd om de te ontvangen facturen te kunnen verwerken.

VO11c – Uitvoering Uitgaven Variabele Kredieten (VRK) per Begrotingsartikel – VAK

De overdrachten van het VAK wijken af met -18 duizend euro van het saldo gerapporteerd in de jaarrekening 2021.

Er bevindt zich een afwijking van -26 duizend euro op begrotingsartikel KB0-1KDX4BV-IS, te wijten aan een correctieboeking die werd uitgevoerd om een foutieve boeking uit het verleden recht te zetten.

Verder is er ook een verschil van 8 duizend euro te wijten aan afrondingsverschillen wegens rapportering in duizend euro.

VO11c – Uitvoering Uitgaven Variabele Kredieten (VRK) per Begrotingsartikel – VEK

De totale overdrachten van het VEK sluiten aan met de jaarrekening 2021.

VO13 – Staat van de openstaande verbintenissen

In VO13A is er een verschil van -4.718 duizend euro tussen de in 2021 gerapporteerde openstaande verbintenissen per 31/12/2021 en de in 2022 opgenomen encours per 31/12/2021.

Dit is het gevolg van:

- Verschillen bij de DAB Vloot gerelateerd aan de inkanteling in OraFin per 01/01/2022 waarbij TOF-boeking hebben plaatsgevonden nadat de encours 2021 werd gerapporteerd: -4.850 duizend euro
- Technische correcties van reserveringen in voorgaande boekjaren om verschillen in de rapportering weg te werken: 139 duizend euro
- Afrondingsverschillen: -7 duizend euro

In VO13B (encours op variabele kredieten) is er een verschil van 31 duizend euro tussen de gerapporteerde openstaande verbintenissen per 31/12/2021 in de jaarrekening 2021 en de encours per 31/12/2021 gerapporteerd in de jaarrekening 2022

Dit is het gevolg van:

- Technische correcties van reserveringen in voorgaande boekjaren om verschillen in de rapportering weg te werken: 33 duizend euro
- Afrondingsverschillen: -2 duizend euro

Net zoals in 2021 wordt zowel in VO13A als VO13B de vereffeningskalender niet meer overgenomen uit de door de entiteiten ingevoerde vereffeningskalenders op niveau inkooporder in OraFin, maar wordt de geraamde spreiding van de VEK-aanrekeningen bepaald aan de hand van de dossiers die werden ingevoerd op overlopende rekeningen en de hieraan gekoppelde automatische spreiding (Multi Period Accounting – MPA).

VO14 – Uitvoeringsrekening

Aansluiting ontvangsten begroting

De begrote ontvangsten in VO14 bedragen 58.023.967 duizend euro.

De in VO10 opgenomen ramingen bedragen 57.276.603 duizend euro.

Dit is een verschil van 747.364 duizend euro, te wijten aan de manuele toevoeging van het over te dragen tekort op ESR-code 08.22 in VO14.

Aansluiting ontvangsten uitvoering

Er is een verschil van 10.781.212 duizend euro tussen het totaal van de ontvangsten opgenomen in VO10 en in VO14. Dit kan verklaard worden door:

- 10.681.621 duizend euro: de resultaatsverwerking in het financieel systeem gebeurt op ESR-code 02.99 en wordt in VO14 manueel geherclassificeerd naar ESR 08.22
- 99.592 duizend euro: waardeverminderingen op vorderingen en minderwaarden op realisatie van vorderingen worden geboekt als ESR-uitgaven en in VO14 dus opgenomen langs uitgavenzijde. Deze ontvangsten worden anderzijds geboekt op ontvangstenartikels en dus wel opgenomen in VO10.

Aansluiting uitgaven

Er is een verschil van 8.240.785 duizend euro tussen het totaal van de uitgaven opgenomen in VO11 en in VO14. Dit kan verklaard worden door:

- 8.141.180 duizend euro: het overgedragen resultaat van vorige boekjaren wordt in het financieel systeem verwerkt op ESR-code 02.99 en wordt in VO14 manueel geherclassificeerd naar ESR 03.21
- 99.592 duizend euro: waardeverminderingen op vorderingen en minderwaarden op realisatie van vorderingen worden geboekt als ESR-uitgaven en in VO14 dus opgenomen langs uitgavenzijde. Deze correcties op ontvangsten worden geboekt op ontvangstenartikels en dus wel opgenomen in VO10, maar niet in VO11.
- 13 duizend euro: afrondingsverschillen

Manuele herclassificaties (extracomptabele correcties)

Volgende manuele herclassificaties werden uitgevoerd in VO14 (waardoor de gerapporteerde cijfers afwijken van de in het boekhoudsysteem geregistreerde verrichtingen):

ESR van	ESR naar	Bedrag (K-euro)	Verklaring
4650	1620	2	correctie Broeders van Liefde en terugvordering tewerkgestelde personeelsleden Kinefonds
4150	4430	35	boeking vanuit ESF naar CVO (GO! Scholengroep Antwerpen)
4150	4550	157	correctie Faculteit voor Protestantse Theologie en Religiestudies te Brussel (FPTR) naar interregionale eenheid
4335	4311	4	boeking op niet bestaande ESR-code
4510	4512	274	boeking op niet bestaande ESR-code
6331	6321	58	boeking op niet bestaande ESR-code
6331	6359	528	boeking op niet bestaande ESR-code
6332	6312	23	boeking op niet bestaande ESR-code

VO15 – Afstemming Interne Stromen

Voor afstemming van interrelaties (inkomens- en kapitaaloverdrachten tussen entiteiten van de Vlaamse overheid) werden soms meerdere lijnen gecreëerd. Dit is op die manier opgezet om een onderscheid te kunnen maken tussen stromen die volledig zijn afgestemd en stromen waarbij de afstemming niet volledig gemaakt kon worden.

VO16 Subsidies aan lokale besturen

In dit overzicht werden een aantal onverdeelde lijnen opgenomen omdat deze niet individueel kunnen worden toegewezen. Dit betreft grootboekboekingen met betrekking tot over te dragen kosten subsidies, toe te rekenen kosten subsidies, werkingstoelagen aan de scholen en de lonen onderwijzend personeel.

Bijlage 4 – Toelichting Sociale balans

De sociale balans is aansluitbaar met de bedrijfseconomische boekhouding.

BIJLAGE 3:
Sociale balans

SOCIALE BALANS

Nummers van de paritaire comités die voor de vennootschap bevoegd zijn:

STAAT VAN DE TEWERKGESTELDE PERSONEN

WERKNEMERS WAARVOOR DE VENNOOTSCHAP EEN DIMONA-VERKLARING HEEFT INGEDIEND OF DIE ZIJN INGESCHREVEN IN HET ALGEMEEN PERSONEELSREGISTER

Tijdens het boekjaar

Gemiddeld aantal werknemers

Volijds

Deeltijds

Totaal in voltijdse equivalenten (VTE)

Aantal daadwerkelijk gepresteerde uren

Volijds

Deeltijds

Totaal

Personeelskosten

Volijds

Deeltijds

Totaal

Bedrag van de voordelen bovenop het loon

Codes	Totaal	1. Mannen	2. Vrouwen
1001	11.060	5.672	5.388
1002	1.673	2.998	4.671
1003	14.371	6.888	7.483
1011	12.014.832	6.751.451	5.263.381
1012	8.784.954	3.457.952	5.327.002
1013	20.799.786	10.209.403	10.590.383
1021	645.498.753	365.808.653	279.690.100
1022	509.841.611	239.016.907	270.824.704
1023	1.155.350.364	604.825.560	550.514.804
1033			

Tijdens het vorige boekjaar

Gemiddeld aantal werknemers in VTE

Aantal daadwerkelijk gepresteerde uren

Personeelskosten

Bedrag van de voordelen bovenop het loon

Codes	P. Totaal	1P. Mannen	2P. Vrouwen
1003			
1013			
1023			
1033			

WERKNEMERS WAARVOOR DE VENNOOTSCHAP EEN DIMONA-VERKLARING HEEFT INGEDIEND OF DIE ZIJN INGESCHREVEN IN HET ALGEMEEN PERSONEELSREGISTER (vervolg)

Op de afsluitingsdatum van het boekjaar	Codes	1. Voltijds	2. Deeltijds	3. Totaal in voltijdse equivalenten
Aantal werknemers	105	11.513	4.387	15.900
Volgens de aard van de arbeidsovereenkomst				
Overeenkomst voor een onbepaalde tijd	110	10.674	4.133	14.807
Overeenkomst voor een bepaalde tijd	111	754	228	982
Overeenkomst voor een duidelijk omschreven werk	112			
Vervangingsovereenkomst	113	85	26	111
Volgens het geslacht en het studieniveau				
Mannen	120	5.814	1.580	7.394
lager onderwijs	1200	793	268	1.061
secundair onderwijs	1201	1.336	330	1.666
hoger niet-universitair onderwijs	1202	1.539	579	2.118
universitair onderwijs	1203	2.146	403	2.549
Vrouwen	121	5.699	2.807	8.506
lager onderwijs	1210	425	357	782
secundair onderwijs	1211	1.119	659	1.778
hoger niet-universitair onderwijs	1212	1.741	852	2.593
universitair onderwijs	1213	2.414	939	3.353
Volgens de beroeps categorie				
Directiepersoneel	130	162	3	165
Bedienden	134	10.992	4.098	15.090
Arbeiders	132	353	286	639
Andere	133	6		6

UITZENDKRACHTEN EN TER BESCHIKKING VAN DE VENNOOTSCHAP GESTELDE PERSONEN

Tijdens het boekjaar	Codes	1. Uitzendkrachten	2. Ter beschikking van de vennootschap gestelde personen
Gemiddeld aantal tewerkgestelde personen	150		
Aantal daadwerkelijk gepresteerde uren	151		
Kosten voor de vennootschap	152		

TABEL VAN HET PERSONEELSVERLOOP TIJDENS HET BOEKJAAR

INGETREDEN

Aantal werknemers waarvoor de vennootschap tijdens het boekjaar een DIMONA-verklaring heeft ingediend of die tijdens het boekjaar werden ingeschreven in het algemeen personeelsregister

Volgens de aard van de arbeidsovereenkomst

Overeenkomst voor een onbepaalde tijd

Overeenkomst voor een bepaalde tijd

Overeenkomst voor een duidelijk omschreven werk

Vervangingsovereenkomst

Codes	1. Voltijds	2. Deeltijds	3. Totaal in voltijdse equivalenten
205	1.147	817	1.964
210	552	85	637
211	569	720	1.289
212			
213	26	12	36

UITGETREDEN

Aantal werknemers met een in de DIMONA-verklaring aangegeven of een in het algemeen personeelsregister opgetekende datum waarop hun overeenkomst tijdens het boekjaar een einde nam

Volgens de aard van de arbeidsovereenkomst

Overeenkomst voor een onbepaalde tijd

Overeenkomst voor een bepaalde tijd

Overeenkomst voor een duidelijk omschreven werk

Vervangingsovereenkomst

Volgens de reden van beëindiging van de overeenkomst

Pensioen

Werkloosheid met bedrijfstoelag

Afdanking

Andere reden

Waarvan: het aantal werknemers dat als zelfstandige ten minste op halftijdse basis diensten blijft verlenen aan de vennootschap

Codes	1. Voltijds	2. Deeltijds	3. Totaal in voltijdse equivalenten
305	1.135	636	1.771
310	420	407	827
311	693	223	916
312			
313	22	6	28
340	170	228	398
341			
342	24	36	60
343	941	372	1.313
350			

INLICHTINGEN OVER DE OPLEIDINGEN VOOR DE WERKNEMERS TIJDENS HET BOEKJAAR

	Codes	Mannen	Codes	Vrouwen
Totaal van de formele voortgezette beroepsopleidingsinitiatieven ten laste van de werkgever				
Aantal betrokken werknemers	5801	3.662	5811	4.980
Aantal gevolgde opleidingsuren	5802	52.004	5812	72.818
Nettokosten voor de vennootschap	5803	403.011	5813	513.653
waarvan brutokosten rechtstreeks verbonden met de opleiding	58031		58131	
waarvan betaalde bijdragen en stortingen aan collectieve fondsen	58032		58132	
waarvan ontvangen tegemoetkomingen (in mindering)	58033		58133	
Totaal van de minder formele en informele voortgezette beroepsopleidingsinitiatieven ten laste van de werkgever				
Aantal betrokken werknemers	5821	2.537	5831	3.750
Aantal gevolgde opleidingsuren	5822	6.938	5832	11.507
Nettokosten voor de vennootschap	5823	0	5833	0
Totaal van de initiële beroepsopleidingsinitiatieven ten laste van de werkgever				
Aantal betrokken werknemers	5841		5851	
Aantal gevolgde opleidingsuren	5842		5852	
Nettokosten voor de vennootschap	5843		5853	

BIJLAGE 4:

Jaarverslag 2022 van de Vlaamse Gemeenschap

Jaarverslag 2022 van de Vlaamse Gemeenschap

Financieel rapport bij de algemene rekeningen 2022

Inhoudsopgave

VOORWOORD	274
JAARVERSLAG OVER DE BEDRIJFSECONOMISCHE RAPPORTERING - BOEKJAAR EINDIGEND OP 31.12.2022 ..	275
DE BALANS OP 31.12.2022	276
Immateriële vaste activa	277
Materiële vaste activa	277
Financiële Vaste Activa	278
Vorderingen op meer dan één jaar	281
Voorraden en bestellingen in uitvoering	282
Vorderingen op ten hoogste één jaar	282
Geldbeleggingen.....	285
Liquide middelen.....	286
Overlopende rekeningen van het actief	286
Eigen vermogen	288
Reserves	289
Kapitaalsubsidies.....	289
Vorzieningen	289
Financiële schulden op meer dan één jaar en op meer dan één jaar die binner het jaar vervallen	291
Financiële schulden ten opzichte van derden op ten hoogste één jaar.....	293
Handelsschulden op ten hoogste een jaar	293
Schulden met betrekking tot belastingen, bezoldigingen en sociale lasten	295
Overige schulden.....	296
Overlopende rekeningen van het passief	297
DE RESULTATENREKENING 2022.....	299
Bedrijfsopbrengsten	299
Omzet	300
Andere bedrijfsopbrengsten	300
Niet-recurrente bedrijfsopbrengsten.....	302
Bedrijfskosten.....	303
Handelsgoederen, grond- en hulpstoffen	303
Diensten en diverse goederen.....	304
Personeelskosten	305
Afschrijvingen en waardeverminderingen op oprichtingskosten, immateriële en materiële vaste activa	306
Vorzieningen	307
Andere bedrijfskosten	307
Niet-recurrente bedrijfskosten.....	309

Financiële opbrengsten	309
Financiële kosten	310
INVLOED CORONAMAATREGELEN OP HET BEDRIJFSECONOMISCH RESULTAAT VAN DE BOEKHOUDING	312
INVLOED RELANCEMAATREGELEN OP HET BEDRIJFSECONOMISCH RESULTAAT VAN DE BOEKHOUDING	312
INVLOED NOODFONDS OEKRAÏNE OP HET BEDRIJFSECONOMISCH RESULTAAT VAN DE BOEKHOUDING	315
JAARVERSLAG OVER BUDGETTAIRE RAPPORTERING BEGROTINGSJAAR 2022	316
<i>Middelenbegroting</i>	316
Afdeling 9: Ministerie Vlaamse Gemeenschap	316
Afdeling 2: Diensten met Afzonderlijk Beheer	316
<i>Uitgavenbegroting - gesplitste kredieten - vastleggingskredieten</i>	317
Afdeling 1: Ministerie Vlaamse Gemeenschap	317
Afdeling 3: Diensten met Afzonderlijk Beheer	318
Afdeling 4: Terugbetaling leningen	319
<i>Uitgavenbegroting - gesplitste kredieten – vereffeningskredieten</i>	319
Afdeling 1: Ministeries Vlaamse Gemeenschap	319
Afdeling 3: Diensten met Afzonderlijk Beheer	320
Afdeling 4: Terugbetaling leningen	321
<i>Uitgavenbegroting - Variabele kredieten - Vastleggingskredieten</i>	322
<i>Uitgavenbegroting - Variabele kredieten - Vereffeningskredieten</i>	322
<i>Samenvatting uitvoeringsrekening begroting</i>	323
<i>Aansluiting bedrijfseconomische en budgettaire rapportering</i>	325

VOORWOORD

De Vlaamse Codex Overheidsfinanciën voorziet zowel een bedrijfseconomische als een budgettaire boekhouding. Daardoor bevat de jaarrapportering zowel een bedrijfseconomisch als een budgettair luik.

In 2020 en 2021 kleurde het bedrijfseconomisch resultaat als gevolg van de coronapandemie bloedrood. Ook in 2022 heeft de coronacrisis nog steeds invloed op nagenoeg alle posten van de jaarrekening.

Naast de rechtstreekse kostenstijging ten gevolge van corona, lanceerde de Vlaamse regering in 2021 het investeringsplan 'Vlaamse Veerkracht' om zijn economisch en maatschappelijk weefsel te herstellen. Een investering van 4,3 miljard in heel uiteenlopende domeinen. Van cultuur tot sport, van onderwijs tot de zorgsector en van technologie tot milieu. Maar vooral een investering in elke Vlaming. Dit investeringsplan is doorvertaald naar 180 relanceprojecten. Voor 55 projecten zal men maximaal beroep doen op het Herstelfonds 'NextGenerationEU'. De focus lag de voorbije twee jaar op het aangaan van de verbintenissen, maar men merkt wel dat de kosten m.b.t. dit investeringsplan meer en meer zichtbaar worden in het resultaat van de jaarrekening 2022.

Bovenop de uitlopers van corona komt hier in 2022 nog eens de Oekraïne-crisis en vooral de hieruit voortvloeiende energie- en grondstoffencrisis bij. Die hebben eveneens een substantiële impact op de posten van de jaarrekening.

Toch wordt 2022 afgesloten met een positief resultaat, maar dit is uitsluitend te danken aan het uitzonderlijk resultaat door het opnemen van de zeesluizen en een aantal artistieke werken in de boekhouding.

Tot slot willen we met enige trots meegeven dat we er in 2022 wederom in geslaagd zijn om een aantal verbeteringen aan te brengen in de jaarrekening, zoals het opnemen van de zeesluizen en de artistieke werken in de boekhouding, het verder verfijnen van de voorziening juridische geschillen en het verder optimaliseren van de boeking van de te ontvangen facturen van het beleidsdomein Mobiliteit en Openbare Werken. Dit alles met het ultieme doel om op termijn een jaarrekening te kunnen voorleggen die de toets van het Rekenhof doorstaat.

Voor alle rapporten van de jaarrapportering maken we gebruik van de gegevens uit het financieel systeem OraFin. Tussen de resultatenrekening in de jaarrekening en de budgettaire uitvoeringsrekening wordt een aansluiting gemaakt. De financiële rapportering van het Ministerie van de Vlaamse Gemeenschap is op die manier gelijklopend aan deze van de andere rechtspersonen van de consolidatiekring Vlaamse Overheid.

JAARVERSLAG OVER DE BEDRIJFSECONOMISCHE RAPPORTERING - BOEKJAAR EINDIGEND OP 31.12.2022

Het jaarverslag over de bedrijfseconomische rapportering bespreekt de balans en resultatenrekening van de Vlaamse Gemeenschap op 31 december 2022, zoals opgenomen in de bedrijfseconomische jaarrapportering van de Vlaamse Gemeenschap over het boekjaar 2022. De gerapporteerde cijfers zijn die van de rechtspersoon Vlaamse Gemeenschap, inclusief Diensten met Afzonderlijk Beheer en de orde- en thesaurierekeningen.

De bespreking van de cijfers besteedt vooral aandacht aan de inhoud van de verschillende rubrieken door de belangrijkste items weer te geven. Bijkomend is er duiding wanneer er veranderingen geregistreerd werden zonder budgettaire impact zoals aanpassingen in de inventaris of afschrijvingen. Een overzicht hiervan wordt weergegeven in de budgettaire jaarrekening in VO19 'Aansluiting bedrijfseconomische en budgettaire rapportering'.

De balans is een momentopname van het vermogen en de schulden van de Vlaamse Gemeenschap op 31 december 2022. Het balanstotaal op 31 december 2022 bedraagt 49.911,7 miljoen euro, wat een stijging is van 16,4% ten opzichte van 2021. In absolute bedragen bedraagt de toename 7.024,6 miljoen euro.

De vaste activa zijn toegenomen met 14,7% (+5.471,3 miljoen euro). Dat is vooral toe te schrijven aan de correcte opname van de zeesluizen en de artistieke werken in de boekhouding.

Ook de vlottende activa zijn gestegen met 27,1% (+1.553,3 miljoen euro). Dit is grotendeels toe te wijzen aan de nieuw toegekende leningen aan de Vlaamse Maatschappij voor Sociaal Wonen en aan Schoolinvest en aan de toename van de rechtstreekse financiering van het Vlaams Woningfonds.

Aan de passiefzijde is het eigen vermogen gestegen met 32,7% (+2.242,7 miljoen euro). Deze toename is in de hoofdzaak te danken aan de hierboven vermelde opname van de zeesluizen en artistieke werken in de boekhouding.

Het vreemd vermogen is ten opzichte van vorig jaar gestegen met 13,9%. Dat is een stijging met 4.789,2 miljoen euro. Het aangaan van nieuwe leningen was noodzakelijk voor de financiering van de Vlaamse Veerkracht, de noodzakelijke ondersteuning van de energiecrisis, de Oekraïne-crisis en de stijging van de leningen toegekend aan de Vlaamse Maatschappij voor Sociaal Wonen.

Het bedrijfseconomisch nettoresultaat van het boekjaar bedraagt +1.101,5 miljoen euro omwille van de hierboven vernoemde oorzaken.

De cijfers worden verder in dit document verduidelijkt.

DE BALANS OP 31.12.2022

Na verwerking van het resultaat in de balans bedraagt het balanstotaal 49.911,7 miljoen euro.

	<u>Codes</u>	<u>Boekjaar</u>	<u>Vorig boekjaar</u>
Vaste activa	21/28	42.618,7	37.147,4
Immateriële vaste activa	21	11,2	15,9
Materiële vaste activa	22/27	22.504,4	17.753,4
Financiële vaste activa	28	20.103,1	19.378,1
Vlottende activa	29/58	7.293,0	5.739,7
Vorderingen op meer dan één jaar	29	3.011,6	2.182,6
Voorraden en bestellingen in uitvoering	30/36	0,6	0,0
Vorderingen op ten hoogste één jaar	40/41	2.912,9	2.561,2
Geldbeleggingen	50/53	2,3	13,9
Liquide middelen	54/58	0,0	0,0
Overlopende rekeningen	490/1	1.365,6	982,0
TOTAAL van de ACTIVA	20/58	49.911,7	42.887,1

	<u>Codes</u>	<u>Boekjaar</u>	<u>Vorig boekjaar</u>
Eigen vermogen	10/15	9.096,3	6.853,6
Herwaarderingsmeerwaarden	12	9.987,9	8.850,1
Reserves	13	8,9	9,0
Overgedragen winst (verlies) (+)/(-)	14	-906,3	-2.008,0
Kapitaalsubsidies	15	5,8	2,5
Voorzieningen	16	1.537,3	1.544,6
Schulden	17/49	39.278,1	34.488,9
Schulden op meer dan één jaar	17	24.354,3	22.016,8
Schulden op ten hoogste één jaar	42/48	13.176,9	11.063,3
Schulden op meer dan één jaar die bin- nen het jaar vervallen	42	723,8	740,4
Financiële schulden	43	2.803,0	1.482,3
Handelsschulden	44	638,3	691,1
Ontvangen vooruitbetalingen	46	1,9	2,3
Schulden met betrekking tot belastin- gen, bezoldigingen en sociale lasten	45	1.422,1	1.072,9
Overige schulden	47/48	7.587,8	7.074,3
Overlopende rekeningen	492/3	1.746,9	1.408,8
TOTAAL van de PASSIVA	10/49	49.911,7	42.887,1

Naar **aanwending van het vermogen – m.a.w. het ACTIEF** – stellen we het volgende vast:

85,4 % van het balanstotaal is de netto boekwaarde van het vast actief.

14,6 % van het balanstotaal behoort tot het vlottend actief.

Hierna volgt de gedetailleerde bespreking van de verschillende posten.

Immateriële vaste activa

De netto boekwaarde van het immaterieel vast actief bedraagt op 31.12.2022 11,2 miljoen euro t.o.v. 15,9 miljoen euro eind vorig jaar. De immateriële vaste activa omvatten vooral software en softwarelicenties.

Samenstelling:

Omschrijving	Boekjaar	Vorig boekjaar
Licenties	1,3	1,3
Software	4,7	7,1
Databanken	0,3	0,5
Emissierechten	0,5	0,9
Overige	4,4	6,1
Totaal	11,2	15,9

De aanschaffingen in het huidig boekjaar bedragen 3,3 miljoen euro. Verder zijn er buitengebruikstellingen voor een netto boekwaarde van 4,3 miljoen euro en overboekingen van activa in aanbouw naar immateriële activa voor 4,9 miljoen euro.

Materiële vaste activa

De netto boekwaarde van het materieel vast actief, dat is de aanschaffingswaarde minus de afschrijvingen geboekt tot op 31.12.2022, bedraagt 22.504,4 miljoen euro tegenover 17.753,4 miljoen euro eind 2021.

De netto boekwaarde van het materieel vast actief wordt hoofdzakelijk vertegenwoordigd door:

Omschrijving	Boekjaar	Vorig boekjaar
Terreinen	2.089,4	1.959,4
Gebouwen	133,7	95,6
Werken van burgerlijke bouwkunde	18.016,8	14.700,8
Vaste activa in aanbouw	621,3	707,1
Overige	1.643,4	290,5
Totaal	22.504,4	17.753,4

De twee belangrijkste posten hierin zijn de terreinen en gebouwen en ook de werken van burgerlijke bouwkunde.

De vertaling van de inventarisatie van **terreinen en gebouwen** naar waardering werd in 2019 al aangepakt, maar zal de komende jaren nog verder verfijnd worden. Het verder vervolledigen van de vastgoeddatabank met de nodige gegevens om tot een degelijke waardering te komen is een tijdrovend werk dat veel overleg vraagt met de verschillende betrokken actoren. Hiervoor werden al acties ondernomen maar de resultaten van deze acties zijn in het boekjaar 2022 nog niet zichtbaar en zullen verwerkt worden in de komende boekjaren.

Tot 2019 werd de aanschaffingswaarde van de **werken van burgerlijke bouwkunde** opgenomen in de balans en afgeschreven volgens het koninklijk besluit van 25 juni 1976 betreffende de afschrijvingen en rechtzettingen in de vermogenscomptabiliteit van de Staat. Sedert 2020 werd overeenkomstig VABN-advies 2018/9 een nieuwe waarderingwijze toegepast.

De nieuwe waarderingwijze had als eerste doelstelling dat voor de (materiële) vaste activa er maximaal aansluiting gezocht werd met bestaande operationele databanken.

Als tweede doelstelling beoogde de aanpassing een overeenstemming met de werkelijke toestand van de werken van burgerlijke bouwkunde.

Specifiek voor de werken van burgerlijke bouwkunde werd in 2019 een herwerkte beginbalans geïmplementeerd voor die die ressorteren onder de intern verzelfstandigde agentschappen Wegen en Verkeer en Maritieme Dienstverlening en Kust en de afdeling Expertise Beton en Staal van het Departement Mobiliteit en Openbare Werken (MOW), allen entiteiten van het beleidsdomein MOW. De basisinfrastructuur (wegen en fietspaden) werd in 2022 geherwaardeerd. Hierbij werd rekening gehouden met de opmerkingen van het Rekenhof inzake het mee activeren van de gerelateerde bijkomende kosten.

Voor de werken van burgerlijke bouwkunde die ressorteren onder de afdeling Maritieme Toegang van het Departement MOW dient er nog een herwerkte beginbalans opgemaakt te worden. De nodige contacten met de betrokkenen werden gelegd, met de bedoeling om deze ook zo correct mogelijk in de boekhouding op te nemen. De effecten van deze ondernomen acties zullen hun vruchten afwerpen in deze en in de komende jaarrekeningen. Concreet werden de zeesluizen in de jaarrekening van 2022 opgenomen. De mutatie inzake de netto boekwaarde is dan ook grotendeels toe te schrijven aan deze opname. Deze mutaties zijn in het resultaat genomen via uitzonderlijke kosten en opbrengsten.

In 2022 werd een (gedeeltelijk) herwerkte (begin)balans met betrekking tot de artistieke werken opgenomen in de boekhouding. Dit gegeven verklaart grotendeels de mutatie op de **overige** activa. Deze mutatie is in het resultaat genomen als uitzonderlijke opbrengsten.

Financiële Vaste Activa

De financiële vaste activa, zoals geregistreerd in de boekhouding, bedragen 20.103,1 miljoen euro per 31.12.2022.

De financiële vaste activa worden onderverdeeld in enerzijds deelnemingen en anderzijds vorderingen (in miljoen euro).

Omschrijving	Boekjaar	Vorig boekjaar
Deelnemingen	13.517,0	13.345,90
Vorderingen	6.586,1	6.032,20
TOTAAL	20.103,1	19.378,10

Bij de **deelnemingen** worden volgende bewegingen genoteerd (in miljoen euro):

Omschrijving	31/12/2021	Beweging	Herwaarder- dering	31/12/2022
BEHEERSMAATSCHAPPIJ ANTWERPEN MOBIEL(BAM)	1.137,2	0,0	-0,5	1.136,7
DE VLAAMSE WATERWEG	2.402,5	0,0	143,2	2.545,7
DIESTSE POORT	4,9	0,0	0,4	5,3
FIDIMEC	45,9	0,0	6,3	52,2
FINLAB	104,8	0,0	2,2	107
FINOCAS NV	92,4	20,0	7,8	120,2
GIGARANT	271,7	0,0	-28,9	242,8
LIMBURGSE RECONVERSIEMAATSCHAPPIJ	489,5	0,0	3,3	492,8
LOM VLAANDEREN	20,9	0,0	7,1	28,0
MAATSCHAPPIJ VAN HET GROND- EN INDUSTRIEEL BELEID VAN HET LINKEROEVER GEBIED	91,5	0,0	0,9	92,4
PARTICIPATIEMAATSCHAPPIJ VLAANDEREN (PMV)	2.342,0	0,0	53,5	2.395,5
SCHOOLINVEST	280,1	0,0	1,2	281,3
TECHNOPOLIS	7,2	0,0	0,8	8,0
DE WERKVENNOOTSCHAP	38,3	0,0	0,0	38,3
VLAAMS DATANUTSBEDRIJF	0,0	4,9	0,0	4,9
VLAAMS ENERGIEBEDRIJF	44,5	0,0	0,8	45,3
VLAAMSE HAVENS	16,6	0,0	0,1	16,7
VLAAMSE INSTELLING VOOR TECHNOLOGISCH ONDERZOEK (VITO)	56,9	0,0	-15,2	41,7
VLAAMSE MAATSCHAPPIJ VOOR SOCIAAL WONEN (VMSW)	2.308,7	0,0	-85,6	2.223,1
VLAAMSE PARTICIPATIEMAAT- SCHAPPIJ (VPM)	483,1	0,0	8,8	491,9
VLAAMSE RADIO EN TELEVISIE (VRT)	284,2	0,0	-0,6	283,6
VLAAMSE VERVOERMAATSCHAP- PIJ DE LIJN	1.523,0	0,0	49,6	1.572,6

ANDERE (Sociale huisvestingsmaatschappijen)	0,3	0,0	0,0	0,3
ALTERFIN	1,0	0,0	0,0	1,0
ETHIAS	951,2	0,0	1,9	953,1
IMEC ISTART FUND	0,9	0,0	-0,3	0,6
INCOFIN	1,0	0,0	0,1	1,1
LHB	2,1	0,0	-0,2	1,9
TRIVIDEND	0,8	1,0	0,0	1,8
VIAPASS	0,6	0,0	0,0	0,6
DE WATERGROEP	284,0	0,0	-10,4	273,6
FLANDERS FUTURE TECHFUND	18,8	0,0	-1,3	17,5
VLAAMSE LANDMAATSCHAPPIJ	39,3	0,0	0,2	39,5
TOTAAL	13.345,9	25,9	145,2	13.517,0

De belangrijkste transacties hebben zich voorgedaan bij het Vlaams Datanutsbedrijf, FINOCAS nv en De Vlaamse Waterweg.

In 2022 werd het Vlaams Datanutsbedrijf opgericht waarin Vlaanderen de enige aandeelhouder is. De missie van het Vlaams Datanutsbedrijf bestaat erin in bruggen te bouwen tussen publieke en private dataplatformen door nieuwe, data gedreven ecosystemen te ontwikkelen. In 2022 was er een initiële kapitaalbreng van 19,5 miljoen euro waarvan 4,9 miljoen euro effectief volstort werd.

FINOCAS nv heeft als doel de decarbonisatie van de staalindustrie. In 2022 gebeurde er een kapitaalsverhoging van 80,0 miljoen euro waarvan er 20,0 miljoen euro werd volstort. Bovendien werd er op de deelneming een herwaardering uitgevoerd van +7,8 miljoen euro.

	Bewegingen 2022(miljoen euro)
Volstorting kapitaalsverhoging huidig jaar	+20,0
Herwaardering	+7,8
Totaal bewegingen	27,8

Bij De Vlaamse Waterweg vond er in 2022 een herwaardering plaats ten belope van 143,32 miljoen euro.

De **vorderingen** worden hoofdzakelijk vertegenwoordigd door:

Vordering op	Openstaand bedrag (in miljoen euro) op lange termijn	Openstaand bedrag (in miljoen euro) op korte termijn
VMSW	5.861,3	213,9
School Invest	682,3	351,7
Diestse Poort	34,5	2,1
Borgtochten	8,0	0,0
TOTAAL	6.586,1	567,7

Het openstaand bedrag op korte termijn is terug te vinden bij de overige vorderingen op korte termijn onder de post "Vorderingen op entiteiten die tot de Vlaamse overheidssector behoren". Die worden verderop besproken.

Er werd voor 895,6 miljoen euro aan nieuwe leningen toegekend. Aan de Vlaamse Maatschappij voor Sociaal Wonen werd 800,0 miljoen euro toegekend en aan Schoolinvest werd 95,6 miljoen euro toegekend.

In 2022 werd er voor een totaalbedrag van 219,6 miljoen euro aan openstaande leningen terugbetaald waarvan 187,9 miljoen euro door VMSW, 29,7 miljoen euro door Schoolinvest en 2,0 miljoen euro door de Diestse poort.

Vorderingen op meer dan één jaar

De lange termijn vorderingen bedragen 3.195,5 miljoen euro en zijn op te splitsen in een deel dat op meer dan één jaar (3.011,6 miljoen euro) zal teruggevorderd worden en een deel dat volgend jaar zal teruggevorderd worden (191,9 miljoen euro). De vorderingen die volgend jaar zullen teruggevorderd worden zijn in de balans onder de rubriek overige vorderingen op ten hoogste één jaar terug te vinden (zie verder).

Bedragen in miljoen euro:

Omschrijving	Boekjaar	Vorig boekjaar
Vorderingen op meer dan één jaar	3.011,6	2.182,6

De lange termijn vorderingen zijn meer in detail als volgt uit te splitsen (in miljoen euro):

Omschrijving	Meer dan één jaar	Ten hoogste één jaar
Lening aan BAM	176,5	0,0
FRGE Energieleningen	74,1	14,7
Terugvorderbare voorschotten VLM – landinrichtingsprojecten	75,7	0,0

Terugvorderbare voorschotten De Vlaamse Waterweg gedeerde ontvangsten uit watervang	18,7	0,0
Lening aan Universiteit Antwerpen	2,5	0,4
Leningen aan Vlaams Woningfonds	2.240,6	81,0
Impulseo-leningen	4,0	1,7
Erfgoedleningen	16,5	0,9
Lening vzw De Warande	0,5	0,1
Voorschotten sluis Terneuzen	190,4	0,0
Handelshuurleningen (corona)	3,6	2,1
Heropstartleningen (corona)	64,9	33,2
Overbruggingskredieten taxi's (corona)	0,1	0,5
Overbruggingsleningen	133,6	32,0
Betaaluitstel federale overheid negatief inhaalbedrag C2 ziekenhuizen	0,0	23,3
De Hefboom	3,3	1,2
Sportnoodkoop leningen	5,1	0,7
Overige	1,5	0,1
TOTAAL	3.011,6	191,9

De sterke toename van de vorderingen op lange termijn is enerzijds toe te schrijven aan de rechtstreekse financiering van het Vlaams Woningfonds (VWF). Er werden dit jaar voor 912,0 miljoen euro nieuwe lange termijn vorderingen geboekt t.o.v. het VWF gezien de grotere cashbehoefte van het VWF door het hogere bedrag aan nieuwe bijzondere sociale leningen.

Anderzijds is het saldo van de openstaande voorschot 'Sluis Terneuzen' gedaald naar 190,4 miljoen euro. Op 31 december 2021 bedroeg dit saldo nog 303,1 miljoen euro.

Voorraden en bestellingen in uitvoering

De balanspost 'Voorraden en bestellingen in uitvoering' is een balanspost die in 2022 in gebruik werd genomen als gevolg van de inkanteling van de DAB Vloot in het financieel systeem OraFin.

De voorraden en bestellingen in uitvoeringen bedragen eind 2022 0,6 miljoen euro.

Vorderingen op ten hoogste één jaar

De vorderingen op ten hoogste één jaar bedragen 2.912,9 miljoen euro en kunnen onderverdeeld worden in 2 groepen (in miljoen euro):

Omschrijving	Boekjaar	Vorig boekjaar
'Handels'vorderingen	908,5	1.052,1
Overige vorderingen op korte termijn	2.004,4	1.509,1
Totaal	2.912,9	2.561,2

a) 'Handels'vorderingen

De handelsvorderingen die binnen het volgende boekjaar geïnd dienen te worden kunnen verdeeld worden in (in miljoen euro):

Omschrijving	Boekjaar	Vorig boekjaar
Openstaande verkoopfacturen, terugvorderingen, ...	43,6	106,2
Fiscale vorderingen geboekt via het Vlaams Fiscaal Platform	1.413,9	1.378,40
Vorderingen Minafonds	7,2	17,3
Leegstand woningen	41,3	43,7
Te ontvangen creditnota's leveranciers	2,1	1,5
Op te maken facturen	1,1	0
Dubieuze debiteuren	40,2	32,3
Geboekte waardeverminderingen Fiscale vorderingen	-601,3	-437,6
Geboekte waardeverminderingen op openstaande vorderingen en dubieuze debiteuren	-39,9	-89,9
Overige	0,3	0,2
TOTAAL	908,5	1.052,10

Het openstaand saldo van de handelsvorderingen is gedaald met 143,6 miljoen euro t.o.v. 2021. Deze daling is grotendeels te wijten aan de geboekte waardeverminderingen op fiscale vorderingen. Er werden voor deze vorderingen 163,7 miljoen euro meer waardeverminderingen geboekt ten opzichte van 2021.

Voor onroerende voorheffing (OV) werden voor aanslagjaar 2021 de vorderingen voor het eerst verstuurd via eBox. Het inningspercentage lag bij deze vorderingen in de beginfase toen veel lager, omdat veel partijen al dan niet bewust hun eBox hadden geactiveerd, maar nog onvoldoende raadpleegden. Vorderingen van de Vlaamse Belastingdienst bleven daardoor in eerste instantie onbetaald. Om te vermijden dat daardoor te hoge waardeverminderingen zouden worden aangelegd, werd in 2021 afgeweken van de geldende waarderingsregels. Vanaf 2022 worden opnieuw de normale waarderingsregels toegepast. Dit betekent dat vanaf 2022 wordt rekening gehouden met de vervallen vorderingen vanaf 60 dagen.

Het detail van de fiscale vorderingen en de geboekte waardeverminderingen hierop, wordt opgevolgd in de subadministratie van Vlabel (Vlaams Fiscaal Platform).

Vanaf boekjaar 2022 worden ook de openstaande vordering van DAB Loodswezen en DAB Vloot mee opgenomen. Tot en met boekjaar 2021 werd de boekhouding van de DAB Loodswezen en DAB Vloot in een ander boekhoudsysteem gevoerd en werden deze DAB's via verzamelboekingen ingeboekt in de boekhouding van het Ministerie van de Vlaamse Gemeenschap. De openstaande balansposten werden tot dan globaal opgenomen via een tussenrekening. Deze tussenrekening werd in 2022 afgeboekt en uitgesplitst naar de correcte balansposten.

De grootste bijkomende post zijn de handelsvorderingen van DAB Loodswezen, die 15,3 miljoen euro representeren van de openstaande verkoopfacturen. Verder werden ook de 'Op te maken facturen' van de twee DAB's opgenomen ten belope van 1,4 miljoen euro.

b) Overige vorderingen op korte termijn

De overige vorderingen op korte termijn bestaan uit (in miljoen euro):

Omschrijving	Boekjaar	Vorig boekjaar
Te ontvangen subsidies, toelagen, ...	19,5	233,2
Voorschotten EU-subsidies	228,1	110,3
Lopende rekening mutualiteiten	0,0	30,4
Nog op te maken facturen	14,6	11,1
Diverse vorderingen	219,0	102
Lange termijnvorderingen die binnen het jaar vervallen (zie detail vorderingen op meer dan één jaar)	191,9	125,5
Vorderingen op entiteiten die tot de Vlaamse overheidssector behoren (zie detail financiële vaste activa)	567,7	444,9
Vooruitbetalingen Dienstencheques	260,3	226,1
Vooruitbetalingen ESF en AMIF	30,7	22,1
Rekening courant De Werkvennootschap	337,3	183,9
Rekening courant Federale Pensioendienst	6,9	6,2
Vordering federale operatoren	101,6	0,0
Vorderingen waarborgbeheer	73,5	86,7
Vorderingen energieheffingen	2,8	2,0
Dubieuze (terug)vorderingen subsidies en overige	28,0	8,2
Geboekte waardeverminderingen op voornamelijk debiteuren waarborgbeheer en energieheffingen	-92,8	-96,7

Betaalorgaan	9,5	9,5
Overige	5,8	3,7
TOTAAL	2.004,4	1.509,1

De overige vorderingen zijn gestegen met 495,3 miljoen euro ten opzichte van 2021. De belangrijkste oorzaken van deze stijging zijn:

- De vordering federale operatoren¹. De vordering moet samen gelezen worden met de schuld federale operatoren. Deze post vindt men terug op de passiefzijde van de balans onder overige schulden. Het saldo van de vordering bedraagt eind 2022 101,6 miljoen euro en de schuld bedraagt -13,6 miljoen euro wat maakt dat het Ministerie van de Vlaamse Gemeenschap een vordering heeft van 88,0 miljoen euro.
- De voorschotten EU-subsidies zijn gestegen tot 228,1 miljoen euro eind 2022. Dit is een stijging van 117,8 miljoen euro t.o.v. 2021. Dit betekent concreet dat het Ministerie van de Vlaamse Gemeenschap voor 228,1 miljoen euro geprefinancierd heeft eind 2022. De ontvangst van de geprefinancierde bedragen is afhankelijk van het behalen van milestones op Belgisch niveau. De voorgeschoten bedragen hebben in hoofdzaak betrekking op RRF (Recovery and resilience Facility) voor een bedrag van 219,2 miljoen euro en BAR (Brexit Adjustment Reserve) voor een bedrag van 8,8 miljoen euro.

De belangrijkste oorzaak van de daling van de vorderingen te ontvangen subsidies, dotaties, toelagen en soortgelijke kan toegeschreven worden aan de ontvangst van de federale overheid van 213,1 miljoen euro voor het aandeel van de federale overheid in de COVID-vaccinatiecampagne, wat vorig jaar nog te ontvangen was.

We zien ook een stijging van de rekening-courant met De Werkvennootschap. Op deze rekening-courant worden bedragen aangerekend, die gestort (voorschotten) werden naar De Werkvennootschap voor uitvoering van de werken. Men kan hieruit concluderen dat er meer voorschot openstaat t.o.v. 2021 en dat er dus meer werken in uitvoering zijn bij De Werkvennootschap. Op het moment dat een werk door De Werkvennootschap is uitgevoerd, ontvangt het ministerie een factuur en wordt het voorschot voor hetzelfde bedrag verminderd.

Geldbeleggingen

De geldbeleggingen bedragen 2,3 miljoen euro en bestaan vooral uit:

- Vastrentende effecten voor 2,0 miljoen euro
- Aandelen voor 0,3 miljoen euro

¹ De federale operatoren zijn federale instanties die nog uitvoerende taken op zich nemen voor bevoegdheden die bij de 6^{de} Staatshervorming werden overgeheveld naar Vlaanderen.

Aangezien de bevoegdheden Vlaams zijn, dient de kost door Vlaanderen gefinancierd te worden en dient de aanrekening ook in de boekhouding van de Vlaamse Gemeenschap opgenomen te worden. De kasmatige afwikkeling gebeurt door inhoudingen op de federale toelage aan Vlaanderen op basis van voorschotten en daarop volgende afrekeningen in functie van de voorschotten en de werkelijke gemaakte kosten. Dit zorgt ervoor dat we steeds een schuld of vordering ten aanzien van de federale overheid rapporteren in de jaarrekening.

Liquide middelen

Voor de negatieve banksaldi werd een herclassificatie uitgevoerd naar het passief van de balans voor een bedrag van 680,5 miljoen euro.

Overlopende rekeningen van het actief

De overlopende rekeningen van het actief bedragen 1.365,6 miljoen euro, als volgt samengesteld (in miljoen euro):

Omschrijving	Boekjaar	Vorig boekjaar
Over te dragen kosten	41,3	42,6
Over te dragen kosten subsidies	840,5	810,7
Verkregen opbrengsten	483,8	94,1
Globale boeking Loodswezen	0,0	20,1
Globale boeking Vloot	0,0	1,6
Nog niet uitgezuiverde Orden thesaurierekeningen	0,0	12,6
Overige	0,0	0,3
TOTAAL	1.365,6	982,0

In 2022 valt er een materiële toename te bemerken in de overlopende rekening "verkregen opbrengsten". In 2022 bedraagt het saldo 483,8 miljoen terwijl dit in 2021 94,1 miljoen bedroeg. Deze verhoging is nagenoeg exclusief toe te wijzen aan de boeking van de veilingopbrengsten van emissierechten met betrekking tot boekjaar 2021 en 2022. De veilingopbrengsten worden uitgedrukt op deze overlopende rekening omdat er sinds 1 januari 2021 geen effectieve ontvangsten geweest zijn wegens het ontbreken van een samenwerkingsakkoord tussen de verschillende Belgische regio's. Er werd er een raming geboekt op basis van de gerapporteerde veilingopbrengsten door de FOD Volksgezondheid. De effectieve kasontvangsten worden verwacht in het voorjaar 2023.

In onderstaande tabel kan men de opdeling per beleidsdomein zien van de over te dragen kosten subsidies. Eind 2021 werd er voor 810,7 miljoen over te dragen kosten met betrekking tot subsidies geboekt. Eind 2022 is dit saldo opgelopen tot 840,5 miljoen euro.

Beleidsdomein	Saldo 2022	Saldo 2021
Bd. Cultuur, Jeugd en Media	158,1	108,3
Bd. Economie, Wetenschappen en Innovatie	10,8	14,1
Bd. Kanselarij, Bestuur, Buitenlandse Zaken en Justitie	130,3	55,4
Bd. Landbouw en Visserij	6,4	9,4

Bd. Mobiliteit en Openbare Werken	1,2	1,6
Bd. Omgeving	124,8	89,1
Bd. Onderwijs en Vorming	221,0	314,6
Bd. Welzijn en Volksgezondheid	154,1	207,5
Bd. Werk en Sociale Economie	33,8	10,7
TOTAAL	840,5	810,7

Als de onderliggende materie gelijk blijft verwacht men over de jaren heen een stabiel saldo aan over te dragen kosten. Bovenstaande tabel bevestigt dit voor het geconsolideerde geheel van de beleidsdomeinen, maar er zijn ook grote veranderingen te merken ten opzichte van het voorgaande boekjaar voor de individuele beleidsdomeinen. Overlopende rekeningen zijn boekhoudtechnische correcties ten gevolge van de aanrekeningsregels.

Naar **oorsprong van het vermogen – m.a.w. het PASSIEF** – stellen we het volgende vast.

Het eigen vermogen bedraagt 18,2% van het balanstotaal (vorig jaar 16,0%)

De voorzieningen bedragen 3,1% van het balanstotaal (vorig jaar 3,6%)

Het vreemd vermogen bedraagt 78,7% van het balanstotaal (vorig jaar 80,4%)

De wijziging van de verhoudingen is in belangrijke mate toe te schrijven aan de geboekte herwaarderingsmeerwaarden op de financiële en materiële vaste activa, die een invloed hebben op het eigen vermogen (+1.137,8 miljoen euro).

Hierna volgt de gedetailleerde bespreking van de verschillende posten.

Eigen vermogen

Het eigen vermogen exclusief herwaarderingsmeerwaarden en kapitaalsubsidies bestaat uit (in miljoen euro):

Omschrijving	Situatie 31/12/2021	Resultaatverwerking	Situatie 31/12/2022
Reserves	9,0	-0,1	8,9
Overgedragen resultaat	-2.007,9	1.101,6	-906,3
TOTAAL eigen vermogen	-1.998,9	1.101,5	-897,4

Afstemming resultaatverwerking:

Omschrijving	Bedrag (in miljoen euro)
Bedrijfseconomische winst over 2022	1.101,6
Onttrekking aan de reservefondsen van de DAB's	-0,1
Effect 2022 op eigen vermogen (overgedragen resultaat)	1.101,5

Herwaarderingsmeerwaarden

Detail van de herwaarderingsmeerwaarden (in miljoen euro):

Omschrijving	Boekjaar	Vorig boekjaar
Op immateriële vaste activa (emissierechten)	0,1	0,1
Op materiële vaste activa	1.415,3	438,8
Op financiële vaste activa	8.572,5	8.411,2
TOTAAL	9.987,9	8.850,1

De financiële vaste activa waarop deze herwaarderingsmeerwaarden betrekking hebben vindt men terug onder rubriek financiële vaste activa.

Reserves

De reserves bedragen 8,9 miljoen euro op 31.12.2022. Het gaat hier om de reservefondsen aangelegd door de DAB's.

Kapitaalsubsidies

Detail (in miljoen euro):

Omschrijving	Boekjaar	Vorig boekjaar
Kapitaalsubsidies	5,8	2,5

Sinds boekjaar 2021 worden er in de jaarrekening van het Ministerie van de Vlaamse Gemeenschap kapitaalsubsidies opgenomen met betrekking tot de tussenkomst van Europa via de EFRO-middelen voor het uitvoeren van werken door de Werkvennootschap.

Vanaf boekjaar 2022 worden ook de investeringen die gefinancierd worden met Europese middelen in het kader van het Plan voor Herstel en Veerkracht (= RRF-middelen) verwerkt als kapitaalsubsidies.

Deze boekingen hebben een louter bedrijfseconomisch effect en hebben geen invloed op het eigen vermogen van het Ministerie van de Vlaamse Gemeenschap.

Deze kapitaalsubsidies zullen, in overeenstemming met de aanrekeningsregels, in resultaat genomen worden in de toekomstige jaren, gelijklopend met het afschrijvingspercentage van de investering waarop ze betrekking hebben.

Voorzieningen

Een voorziening vertegenwoordigt op balansdatum de beste schatting van de kosten die als waarschijnlijk worden beschouwd.

Detail (in miljoen euro):

Omschrijving	Boekjaar	Vorig boekjaar
Voor juridische geschillen	192,5	312,4
Voor overige risico's en kosten	1.209,3	1.130,0
Niet opgenomen vakantiedagen	135,5	102,2
TOTAAL	1.537,3	1.544,6

De voorzieningen bedragen 1.537,3 miljoen euro en bestaan uit:

Omschrijving	Boekjaar	Vorig Boekjaar
Voorziening voor juridische geschillen – lopende geschillendossiers	192,5	263,6
Voorziening voor juridische geschillen – Waarborgbeheer	50,1	48,8
Voorziening pensioenverplichting rechtsvoorganger VVM De Lijn	93,6	94,7
Voorziening ter beschikkingstelling voorafgaand aan het pensioen	12,3	9,0
Voorziening voor overige risico's en kosten – VRT pensioenen	1053,3	998,1
Voorziening voor te hoge ESR-neutraliteit RRF	0,0	28,2
Voorziening voor niet opgenomen vakantiedagen	135,5	102,2
TOTAAL	1.537,3	1.544,6

In de rekening 2021 werden de eerste stappen gezet om meer transparantie te bieden in openstaande geschillen en werden er hiervoor voorzieningen aangelegd. Deze voorzieningen dalen in 2022 met 7,4 miljoen euro t.o.v. 2021.

Deze daling is in hoofdzaak te wijten aan de verdere verfijning van de bevraging van de lopende geschillendossiers, die in aanmerking komen voor tussenkomst van het Vlaamse Fonds voor Lastendelging (VFLD). De entiteiten kunnen vanaf dit jaar meegeven of een geschillendossier al betaald is. Daarnaast werden er 2021 een aantal opmerkingen gemaakt door het Rekenhof waar in 2022 rekening mee gehouden werd. Dit resulteert uiteindelijk in een terugname van de initiële voorziening voor een bedrag van 71,1 miljoen euro.

Bovendien werd er in 2021 een voorziening aangelegd van 28,2 miljoen euro voor het opvangen de te hoog geboekte ontvangsten uit de Recovery and Resilience Facility-EU-middelen (RRF). Deze voorziening werd volledig teruggenomen in 2022.

De voorziening voor de terugbetaling van leningen toegekend door Participatiemaatschappij Vlaanderen (PMV), maar waarbij de terugbetaling onzeker is, bedraagt eind 2022 50,1 miljoen euro. Dit is een toename van 3,3 miljoen euro t.o.v. 2021. Administratief verloopt de waarborgregeling via PMV/z-Waarborgen NV, een dochter van PMV. Maar uiteindelijk is het het Ministerie van de Vlaamse Gemeenschap (MVG) die de premie-inkomsten ervan ontvangt en de risico's bij oproeping draagt. Op het moment dat de waarborgregeling wordt afgesloten ontvangt PMV/z-Waarborgen NV ten gunste van het MVG een premie als vergoeding voor die borgstelling. Deze premie dekt de volledige waarborgperiode. De aangelegde voorziening dekt dan ook het risico voor de volledige waarborgperiode af. Dit is dezelfde techniek die ook door verzekeringsmaatschappijen wordt gehanteerd.

De voorziening voor de pensioenschuld van de rechtsvoorgangers van VVM De Lijn bedraagt eind 2022 93,6 miljoen euro, met andere woorden, er werd een terugname van 1,1 miljoen euro geboekt t.o.v. 2021.

Daarnaast werd er in 2022 een toename van 3,3 miljoen euro geboekt op de voorziening voor het onderwijspersoneel dat op dit moment in het systeem 'Terbeschikkingstelling wegens persoonlijke aangelegenheden voorafgaand aan het pensioen' zit, en dit voor de op dat moment nog resterende duur van hun loopbaan.

Bij decreet van 25 april 2014 betreffende de rustpensioenen, toegekend aan de vastbenoemde personeelsleden van de Vlaamse Radio- en Televisieomroeporganisatie (VRT) en betreffende de overlevingspensioenen, toegekend aan de rechtverkrijgenden van die personeelsleden, werden bepaalde pensioenverplichtingen overgedragen aan de Vlaamse Gemeenschap. VRT betaalt op zijn beurt hiervoor jaarlijks een vaste bijdrage aan het Ministerie van de Vlaamse Gemeenschap. In 2021 werd hiervoor een voorziening aangelegd van 998,1 miljoen euro. Dit jaar werd hierop een toename van 51,2 miljoen geboekt waardoor de voorziening eind 2022 1.053,3 miljoen euro bedraagt.

Tot slot werd er een toename van de provisie niet-opgenomen vakantiedagen geboekt voor een bedrag van 33,3 miljoen euro aangezien het aantal over te dragen vakantiedagen stijgt ten opzichte van 2021. De berekening van het bedrag is gebeurd op basis van de in het personeelssysteem beschikbare gegevens.

Financiële schulden op meer dan één jaar en op meer dan één jaar die binnen het jaar vervallen

Overzicht (in miljoen euro):

Omschrijving	Boekjaar	Vorig boekjaar
Financiële schulden op meer dan één jaar	24.354,3	22.016,8
Schulden op meer dan één jaar die binnen het jaar vervallen	723,8	740,4

De financiële schulden op meer dan één jaar en op meer dan één jaar die binnen het jaar vervallen zien er als volgt uit (in miljoen euro):

Omschrijving	meer dan 1 jaar	minder dan 1 jaar	Totaal
Niet-achtergestelde obligatieleningen	19.084,7	5,8	19.090,5
Leasing en soortgelijke schulden	375,8	8,3	384,1
Kredietinstellingen	381,3	12,7	394,0
Overige schulden m.b.t. federale operatoren	684,6	68,2	752,8
Ontleningen binnen consolidatiekring	10,5	142,1	152,6
Ziekenhuisfinanciering	3.817,4	486,7	4.304,1
TOTAAL	24.354,3	723,8	25.078,1

De financiële schulden bedragen 25.078,1 miljoen euro, waarvan 24.354,3 miljoen euro op meer dan één jaar en 723,8 miljoen euro die binnen het jaar vervallen. Het totale bedrag bestaat uit:

- 19.090,5 miljoen euro van het EMTN-programma waarvan 19.084,7 miljoen euro op lange termijn en 5,8 miljoen euro op korte termijn. In 2022 werden nieuwe EMTN-leningen aangegaan voor 2.385,0 miljoen euro terwijl er in 2022 voor een bedrag van 133,5 miljoen euro werd afgelost. De op balans opgenomen netto pari-opbrengsten bedragen 1.059,9 miljoen euro en de opgenomen netto pari-kosten bedragen 299,6 miljoen euro. Zowel de pari-opbrengsten als pari-kosten worden over de looptijd van de lening in resultaat genomen.
- 384,1 miljoen euro leasing en soortgelijke schulden, voornamelijk naar aanleiding van PPS-constructies Project Brabo 1, Via Zaventem, Via R4 en Via Noord-Zuid Kempen, maar ook de erfpacht van het Kaaitheter en het Muntpunt zitten in deze schuldrubriek vervat. In 2022 zijn geen nieuwe leasingschulden aangegaan. Van deze schuld is 375,8 miljoen euro op lange termijn en 8,3 miljoen euro op korte termijn.
- 394,0 miljoen euro leningen aan kredietinstellingen, waarvan 381,3 miljoen euro op lange termijn en 12,7 miljoen euro op korte termijn. Deze leningen betreffen de nog openstaande schuld naar aanleiding van de vereffening van de Gemeentelijke Holding (25,0 miljoen euro), schulden naar aanleiding van de overname van de schulden van de nieuw gefuseerde gemeenten (53,3 miljoen euro), het project Amoras (27,2 miljoen euro), de Vismijn Oostende (1,0 miljoen euro) en overige (37,5 miljoen euro). Bovendien werden er in 2022 twee nieuwe leningen aangegaan (250,0 miljoen euro) voor de rechtstreekse financiering van Lantis voor het Oosterweel-project. Er werd in 2022 15,4 miljoen euro afgelost.
- 752,8 miljoen euro overige schulden m.b.t. de federale operatoren, waarvan 684,6 miljoen euro op lange termijn en 68,2 miljoen euro op korte termijn. Op deze schuld, in 2018 ontstaan en geboekt naar aanleiding van de herrekening van de bruto opcentiemen, toelage fiscale uitgaven en overgangsmechanisme, voorzien in de bijzondere financieringswet, werd 60,9 miljoen euro verrekend in 2022.
- De ontleningen binnen de consolidatiekring van de Vlaamse overheid bedragen 152,6 miljoen euro waarvan 10,5 miljoen euro op lange termijn en 142,1 miljoen euro op korte termijn. Enerzijds werden er voor 68,0 miljoen euro aan nieuwe leningen aangegaan bij het GO! en voor 10,0 miljoen euro aan nieuwe leningen bij de Vlaamse Maatschappij voor Sociaal Wonen. Anderzijds werden er lange termijn-schulden afgelost voor een bedrag van 164,2 miljoen euro waarvan 140,0 miljoen euro aan Gigarant, 20,5 miljoen euro aan GO! en 3,7 miljoen euro aan het Fonds Wetenschappelijk Onderzoek (FWO).
- De schuld aan het VIPA bedraagt 4.304,1 miljoen euro waarvan 3.817,4 miljoen euro op lange termijn en 486,7 miljoen euro op korte termijn. Deze ontleningen hebben betrekking op de ziekenhuisfinanciering, de alternatieve financiering en de financiering van de revalidatieziekenhuizen. Deze schulden zijn gedaald met 307,8 miljoen euro t.o.v. 2021.

Onderstaande tabel geeft een overzicht van de schulden op meer dan één jaar sinds 2018 (in miljoen euro).

31.12.2022	31.12.2021	31.12.2020	31.12.2019	31.12.2018
25.078,1	22.757,2	19.377,9	8.468,7	6.760,7

De financiële schulden zijn in 2022 gestegen met 2.320,9 miljoen euro. Deze stijging is in hoofdzaak te wijten aan de toename van de EMTN-leningen nodig voor de financiering van het begrotingstekort en de funding van het meerjarige relanceplan Vlaamse Veerkracht.

Financiële schulden ten opzichte van derden op ten hoogste één jaar

Het detail van de financiële schulden op ten hoogste één jaar ziet er als volgt uit (in miljoen euro):

Omschrijving	Boekjaar	Vorig boekjaar
Kredietinstellingen	680,5	49,3
Leningen op de geldmarkt (CP)	1.500,0	1.000,0
Korte termijn ontleningen binnen consolidatiekring	522,5	383,1
Overige	100,0	49,9
TOTAAL	2.803,0	1.482,3

De financiële schulden ten opzichte van derden op ten hoogste één jaar bedragen 2.803,0 miljoen euro.

De bankrekeningen vertonen globaal een negatief saldo van 680,5 miljoen euro ten opzichte van 49,3 miljoen euro vorig boekjaar.

In 2020 werd er op de geldmarkt ("commercial papers") voor een bedrag van 1.000,0 miljoen euro opgehaald. Dit werd telkenmale voor 3 maanden verlengd, waardoor dit bedrag nog openstaat eind 2022. Daarnaast werd er in 2022 een extra bedrag van 500,0 miljoen euro opgehaald op de geldmarkt waardoor het saldo eind 2022 1.500,0 miljoen euro bedraagt. Onder de post 'Overige' werd een in 2022 aangegane korte termijn lening voor een bedrag van 100,0 miljoen euro opgenomen. Het bedrag van de kortetermijnlening is inclusief de interesten.

De korte termijn ontleningen binnen de consolidatiekring bedragen 522,5 miljoen euro t.o.v. 383,1 miljoen euro in 2022. In 2022 werd er voor een bedrag van 79,1 miljoen euro terugbetaald aan GO! (16,0 miljoen euro), aan Flanders Future Techfund (18,7 miljoen euro), aan het Fonds voor Wetenschappelijk Onderzoek (5,7 miljoen euro) en aan Gigarant (38,7 miljoen euro). Anderzijds werden er nieuwe leningen aangegaan bij de Vlaamse Maatschappij voor Sociaal Wonen (218,0 miljoen euro) en bij vzw De Rand (0,5 miljoen euro).

Handelsschulden op ten hoogste een jaar

De handelsschulden bestaan uit volgende posten (in miljoen euro):

Omschrijving	Boekjaar	Vorig boekjaar
Leveranciers	407,4	419,2
Nog te ontvangen facturen	230,9	229,1
Schulden aan lokale besturen	0,0	42,8
TOTAAL	638,3	691,1

De leveranciersschulden zijn per 31.12.2022 met 52,8 miljoen euro gedaald ten opzichte van 31.12.2021.

Betaalgedrag

De Vlaamse Regering streeft ernaar alle niet betwiste facturen tijdig te betalen. Om de evolutie van dat streven op te volgen, wordt sinds 2017 een rapportering rond betaalgedrag van de rechtspersoon Vlaamse Gemeenschap voorgesteld.

Deze rapportering voorziet in een monitoring van het betaalgedrag waarbij volgende zaken worden meegegeven:

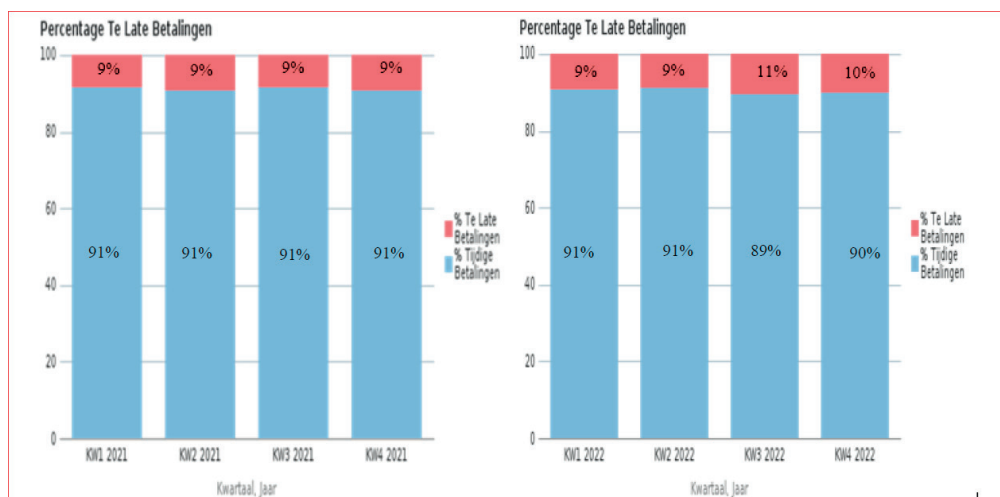
- Evolutie van het aandeel laattijdige betalingen ten opzichte van alle betalingen
- Evolutie van het aantal laattijdige betalingen en de mediaan van het aantal dagen te laat
- Een beknopte analyse en detaillering van deze evolutie.

De rapportering van het betaalgedrag neemt niet alle facturen mee. Enkel facturen die door de standaard goedkeuringsflow van het financieel systeem lopen, worden opgenomen. Volgende facturen worden uit deze rapportering geweerd omdat ze geen correct beeld geven over het betaalgedrag (wegens het niet gebruiken van de standaard goedkeuringsflow):

- Declaraties, aangezien deze automatisch worden betaald de dag na de goedkeuring
- Facturen via factureninterface, aangezien het goedkeuringsproces in een randapplicatie gebeurt
- Facturen met andere betalingswijze dan SEPA en NIET-SEPA (b.v. cheque, manueel)
- Facturen met regelsoort dotatie/subsidie of gemeenschappelijk subsidiebesluit.

Daarnaast vertrekt de rapportering vanuit de regelgeving zoals bepaald in de wet van 2 augustus 2002 betreffende de bestrijding van de betalingsachterstand bij handelstransacties. De berekening van de vervaldatum is conform artikel 4 §2 van deze wet.

Globaal kunnen we stellen dat het betaalgedrag stabiliseerde in 2022 ten opzichte van 2021. Het aandeel tijdige betalingen bedroeg 90,98% in 2021 en 90,40% in 2022.



Meer informatie en duiding rond betaalgedrag is terug te vinden op <https://fin.vlaanderen.be/betaalindicatoren>

Schulden met betrekking tot belastingen, bezoldigingen en sociale lasten

De schulden met betrekking tot belastingen, bezoldigingen en sociale lasten zijn als volgt gedetailleerd (in miljoen euro):

Omschrijving	Boekjaar	Vorig boekjaar
Te betalen BTW	1,9	1,2
Te betalen bedrijfsvoorheffing	375,8	323,6
Te betalen RSZ en andere sociale lasten	189,8	21,4
Te betalen aan het Fonds voor Overlevingspensioenen	51,5	0
Te betalen bezoldigingen	0,2	36,0
Voorziening vakantiegeld	676,6	603,2
Voorziening voor uitgestelde bezoldigingen	120,1	85,5
Te betalen maaltijdcheques en hospitalisatieverzekering	1,5	1,1
Overige	4,7	0,9
TOTAAL	1.422,1	1.072,9

De openstaande schuld met betrekking tot belastingen, bezoldigingen en sociale lasten bedraagt 1.422,1 miljoen euro. Dit openstaand saldo is grotendeels te verdelen over enerzijds het onderwijzend personeel en de onderwijsinspectie en anderzijds het personeel van de Vlaamse Gemeenschap. Uit bovenstaande cijfers maakt men op dat de schuld met 349,3 miljoen euro gestegen is. De stijging op de schulden en sociale lasten wordt veroorzaakt door de versnelde overschrijding van de spilindex ten gevolge van de inflatieversnelling, die zich heeft voorgedaan tijdens 2022. Daarnaast werd er in 2021 162,0 miljoen euro voor RSZ en Fonds voor Overlevingspensioenen uitgedrukt op de leveranciersrekening. Wanneer men rekening houdt met deze verschuiving was de schuld eind 2021 1.243,8 miljoen euro waardoor de schulden gestegen zijn met

178,3 miljoen euro eind 2022. In 2022 worden deze schulden opnieuw uitgedrukt op de schuldenrekening 'Te betalen RSZ en andere sociale lasten' en op de schuldenrekening 'Te betalen aan het Fonds voor Overlevingspensioenen'.

In 2022 werden de lonen van december 2022 opnieuw sinds lang uitbetaald in december in de plaats van in januari van het volgende jaar, waardoor de openstaande schuld 'te betalen bezoldigingen' daalt van 36,0 miljoen euro naar 0,2 miljoen euro.

Omschrijving	Onderwijs	Ministerie	Totaal
Te betalen bedrijfsvoorheffing	354,6	21,2	375,8
Te betalen RSZ en andere sociale lasten	172,7	17,1	189,8
Te betalen aan het Fonds voor Overlevingspensioenen	51,5	0,0	51,5
Te betalen bezoldigingen	0,0	0,2	0,2
Voorziening vakantiegeld	622,7	53,9	676,6
Voorziening voor uitgestelde bezoldigingen	120,1	0	120,1
Te betalen maaltijdcheques en hospitalisatieverzekering	0,0	1,5	1,5
Overige	0,0	4,7	4,7

De voorziening voor uitgestelde bezoldigingen zijn de rechten die leerkrachten per eind december 2022 hebben opgebouwd om voor de vakantiemaanden van het komende jaar een bezoldiging te ontvangen.

Overige schulden

De overige schulden bedragen op 31.12.2022 7.587,8 miljoen euro.

Ze bestaan uit (in miljoen euro):

Omschrijving	Boekjaar	Vorig boekjaar
Te betalen subsidies, dotaties, toelagen en soortgelijke	7.315,3	6.933,2
Diverse schulden aan federale operatoren (in kader van 6 ^e staatshervorming)	13,6	-50,3
Lopende rekening Mutualiteiten	20,0	0,0
Ontvangen voorschotten energieleveringen	0,2	0,1
Lopende rekening Europese subsidies	167,8	184,9
Schulden boekhoudkundige operaties	62,7	0,0
Nog niet toegewezen ontvangsten	5,0	2,7
Andere diverse schulden	3,2	3,7
TOTAAL	7.587,8	7.074,3

Ten opzichte van de situatie per 31.12.2021 valt de stijging van de te betalen subsidies van 6.933,2 miljoen euro (2021) naar 7.315,3 miljoen euro (2022) op. De stijging van deze schuld situeert zich uitsluitend bij de entiteiten van de Vlaamse overheid, waarvan

de meesten in het centraal kasbeheer zitten. De betalingen aan die entiteiten gebeuren in functie van hun financiële noden.

De schuld ten opzichte van de federale operatoren geeft het verschil weer tussen de kas en de reeds aangerekende bedragen. Deze schuldpositie vertoonde in 2021 een saldo van -50,3 miljoen euro. Dit betekende een ombuiging van een schuld naar een vordering. Met andere woorden dat er meer werd aangerekend dan er werd ontvangen van de federale operatoren. Eind 2022 werd hiervoor een herclassificatie uitgevoerd naar het actief van de balans. Wanneer het actief en het passief van de balans samen gelezen worden, eindigen we eind 2022 met een door het Ministerie van de Vlaamse Gemeenschap te vorderen saldo van 88,0 miljoen euro. Met andere woorden, eind 2022 werd er 88,0 miljoen euro meer aangerekend dan wat er werd ontvangen van de federale operatoren.

De lopende rekening mutualiteiten vertoont eind 2022 een schuld van 20,0 miljoen euro t.o.v. een vordering van 30,4 miljoen euro eind 2021. Dit betekent dat we eind 2022 20,0 miljoen euro minder hebben aangerekend dan we hebben ontvangen.

De lopende rekening Europese subsidies heeft te maken met de aanrekeningsregels die Europa voor haar subsidies aan de lidstaten oplegt. Het boeken van Europese subsidies moet 'ESR-neutraal' blijven, in die zin dat het boeken van de opbrengst van Europese subsidies in verhouding moet staan met de kosten die gesubsidieerd worden. Een schuld betekent dat Europa meer voorschotten heeft betaald dan dat er uitgaven tegenover staan. De positie op de balans is steeds een momentopname en afhankelijk van de 'bevoorschotting' door Europa.

De schulden boekhoudkundige operaties hebben in hoofdzaak betrekking op de boekhoudkundige verwerking van de opcentiemen die Vlabel voor het totale bedrag int, maar voor een groot deel verschuldigd is aan de steden en gemeenten en de provincies.

Overlopende rekeningen van het passief

De overlopende rekeningen van het passief bedragen 1.746,9 miljoen euro op jaareinde 2022 en bestaan uit (in miljoen euro):

Omschrijving	Boekjaar	Vorig boekjaar
Toe te rekenen kosten	124,9	116,0
Toe te rekenen kosten – subsidies	1.538,2	1.272,1
Over te dragen opbrengsten	83,8	20,7
TOTAAL	1.746,9	1.408,8

De toe te rekenen kosten zijn in 2022 gestegen met 9,2 miljoen euro t.o.v. 2021. Eind 2022 bedraagt het saldo van de aangerekende kosten 124,9 miljoen euro t.o.v. 115,7 miljoen euro in 2021. Dit zijn kosten, die betrekking hebben op 2022 of voorgaande jaren maar die pas zullen betaald worden in 2023. Deze kosten hebben onder andere betrekking op rente, commissies en kosten verbonden aan schulden en bankkosten.

De toe te rekenen kosten – subsidies zijn in 2022 gestegen met 266,1 miljoen euro t.o.v. 2021. Dit betreft inkomens- en kapitaaloverdrachten, die volgens de aanrekeningsregels dienen aangerekend te worden in 2022 maar die pas de komende jaren zullen uitbetaald worden. In onderstaande tabel kan men de stijgingen en dalingen zien per beleidsdomein:

Beleidsdomein	Saldo 2022	Saldo 2021
Bd. Financiën en begroting	364,8	200,5
Bd. Onderwijs en Vorming	435,8	471,4
Bd. Welzijn en Volksgezondheid	263,8	223,5
Bd. Cultuur, Jeugd en Media	2,2	2,3
Bd. Werk en Sociale Economie	246,3	219,2
Bd. Mobiliteit en Openbare Werken	13,3	4,0
Bd. Omgeving	52,1	40,0
Bd. Kanselarij, Bestuur, Buitenlandse Zaken en Justitie	159,9	111,2
TOTAAL	1.538,2	1.272,1

De belangrijkste stijging stelt men vast binnen het beleidsdomein Financiën en Begroting. Deze stijging heeft betrekking op de aanrekening van de jobbonus voor het resterend bedrag 2021 en het bedrag 2022, dat zal worden uitbetaald in 2023. De jobbonus dient namelijk te worden aangerekend op het referentiejaar en niet op het jaar van de uitbetaling.

De over te dragen opbrengsten zijn gestegen van 20,7 miljoen euro in 2021 naar 83,8 miljoen euro in 2022. De belangrijkste stijging heeft betrekking op de aangerekende opbrengsten van 3M in het kader van het PFAS-dossier. Er werd in 2022 100,0 miljoen euro ontvangen maar hiervan zal 78,5 miljoen euro worden ingezet in toekomstige jaren voor saneringen, bodemonderzoeken, enz.

DE RESULTATENREKENING 2022

	Codes	Boekjaar	Vorig boekjaar
Bedrijfsopbrengsten	70/76A	54.135,2	45.357,8
Bedrijfskosten	60/66A	52.959,8	49.170,2
Bedrijfsresultaat (+)/(-)		1.175,4	-3.812,4
Financiële opbrengsten	75/76B	145,5	118,6
Financiële kosten	65/66B	219,4	204,0
Financieel resultaat		-73,9	-85,4
Winst (Verlies) van het boekjaar voor belastingen		1.101,5	-3.897,8
Onttrekking aan de uitgestelde belastingen	780	nvt	nvt
Overboeking naar de uitgestelde belastingen	680	nvt	nvt
Belastingen op het resultaat (+)/(-)	67/77	nvt	nvt
Winst (Verlies) van het boekjaar (+)/(-)		1.101,5	-3.897,8
Onttrekking aan de belastingvrije reserves	789	nvt	nvt
Overboeking naar de belastingvrije reserves	689	nvt	nvt
Te bestemmen winst (verlies) van het boekjaar (+)/(-)		1.101,5	-3.897,8

De resultatenrekening geeft het resultaat over het boekjaar 2022 op transactiebasis weer.

Bedrijfsopbrengsten

De bedrijfsopbrengsten zijn ten opzichte van 2021 gestegen met 8.777,4 miljoen euro of 19,4% tot 54.135,2 miljoen euro. De bedrijfsopbrengsten bestaan uit (in miljoen euro):

Omschrijving	Boekjaar	Vorig boekjaar
Omzet (lopende opbrengsten)	188,0	163,0
Andere bedrijfsopbrengsten (o.a. gewestbelastingen, toegewezen gedeelte BTW en Personenbelasting)	48.372,6	45.057,8
Niet-recurrente bedrijfsopbrengsten	5.574,6	137,0
TOTAAL	54.135,2	45.357,8

Omzet

De omzet bedraagt 188,0 miljoen euro t.o.v. 163,0 miljoen euro in 2021. De belangrijkste posten zijn:

Omschrijving	Boekjaar	Vorig boekjaar
Loodsgelden	103,0	90,1
Inschrijvingsgelden deeltijds kunstonderwijs	23,5	21,1
Inschrijvingsgelden volwassenonderwijs	22,1	29,2
Vergoeding verkeersbegeleidingssysteem voor vaartuigen	14,2	4,7

De stijging van de ontvangen loodsgelden is te verklaren door twee zaken (elk voor de helft): enerzijds een indexatie met 10% (maar dat speelde in 2022 maar 5 maanden), anderzijds de stijging van de BAF (bunker adjustment fee), die afhankelijk is van de brandstofprijzen voor de scheepvaart en die zijn natuurlijk zeer fors gestegen.

De daling van de inschrijvingsgelden voor volwassenenonderwijs is een uitloper van de coronacrisis. Aangzien de inschrijvingsgelden vertraagd worden doorgestort, worden in 2022 de inschrijvingsgelden van het schooljaar 2020-2021 opgenomen, waarbij er in september 2020 een terugval van de inschrijvingen was omwille van corona.

De toename van de vergoedingen voor verkeersbegeleidingssystemen voor vaartuigen is hoofdzakelijk terug te brengen tot een eenmalige facturatie van achterstallen ten belope van 8,5 miljoen euro, maar waarbij de facturen door de ontvanger betwist worden. Op die facturen werd daarom voor hetzelfde bedrag een waardevermindering geboekt.

Andere bedrijfsopbrengsten

De andere bedrijfsopbrengsten bedragen 48.372,6 miljoen euro, waarbij het overgrote deel bestaat uit ontvangen inkomens- en kapitaaloverdrachten.

Een overzicht van de inkomens- en kapitaaloverdrachten:

Omschrijving	Boekjaar	Vorig boekjaar
Toegewezen gedeelte van de BTW en personenbelasting	17.654,8	16.472,4
Dotatie uit de BFW: fiscale uitgaven	1.352,9	1.214,1
Dotatie uit de BFW: gezinsbijslag	4.476,5	4.100,7
Dotatie uit de BFW: gezondheidszorg	601,0	540,5
Dotatie uit de BFW: ziekenhuisinfrastructuur	441,5	397
Dotatie uit de BFW: ouderenzorg	3.147,5	2.812,1
Dotatie uit de BFW: werk	1.458,2	1.308,7
Opcentiemen	8.217,5	7.891,6
Justitiehuisen	67,7	61,4
Overgangsmechanisme (art. 48/1 BFW)	152,8	-168,8
Responsabiliseringbijdrage	0,0	-188,0
Erfbelastingen (incl. fiscale regularisaties)	1.582,1	1.601,5
Verkeersbelastingen (incl. BIV)	1.352,5	1.333,1

Kilometerheffing	558,8	541,6
Registratiebelastingen	3.253,4	3.573,7
Onroerende voorheffing	290,8	273,6
Belastingen op automatische ontspanningstoel- stellen en op spelen en weddenschappen	82,8	71,1
Milieuheffingen	160,4	123,6
Ontvangsten Klimaatfonds	360,2	203,9
Energieheffingen	171,1	141,8
Interne verrichtingen inclusief DAB's	1.644,9	1.515,1
Europese subsidies RRF en BAR	357,3	129,7
cofinanciering sluis Terneuzen	14,7	111,2
Overige	973,2	996,2
TOTAAL	48.372,6	45.057,8

De andere bedrijfsopbrengsten zijn met 3.314,8 miljoen euro of met 7,4% gestegen t.o.v. 2021.

De toename van het **toegewezen gedeelte van de BTW en de personenbelasting**, inclusief de **specifieke dotaties**, bedraagt 2.286,9 miljoen euro in 2022. De grootte van het toegewezen gedeelte wordt bepaald door op het resultaat van het vorige begrotingsjaar bepaalde groeiparameters toe te passen, waaronder de inflatie en de economische groei. De toename van de inflatie in 2022 verklaren grotendeels de toename van het toegewezen gedeelte in 2022.

De **registratierechten** dalen met 303,3 miljoen euro ten opzichte van 2021. Een eerste verklaring voor de tegenvallende ontvangsten is te vinden bij de overgangsmaatregel die werd voorzien bij de tariefhervorming begin 2022. Het toepasbare normale tarief, 10% of 12%, is afhankelijk van de datum van de koopovereenkomst. Koopovereenkomsten afgesloten vóór 1 januari 2022 vallen nog onder het tarief van 10%. Voor de tariefverlaging van 6% naar 3% voor de gezinswoning wordt niet gekeken naar de datum van de koopovereenkomst maar naar de datum van de akte. Die overgangsmaatregel heeft in de eerste jaarthelft van 2022 gezorgd voor een tijdelijk verlies aan inkomsten, aangezien de tariefverlaging voor de gezinswoning aanvankelijk niet werd gecompenseerd door de tariefverhoging bij het normale tarief. Daarnaast is in 2022 de rente sterk gestegen. De stijging van de rente heeft geleid tot een daling van het aantal vastgoedinvesteringen. Die transacties worden belast aan het tarief van 12%.

De ontvangsten van het **Klimaatfonds** bedragen 360,2 miljoen euro. De aanrekenperiode voor deze ontvangst loopt van 1 mei 2021 tot en met 30 april 2022. Het intra-Belgische samenwerkingsakkoord liep op 31 december 2020 af. Tot op heden is er nog geen nieuw samenwerkingsakkoord van kracht. Wel werd er in september 2022 een akkoord bereikt over de continuering van de huidige verdeelsleutel voor de (kalender)jaren 2021 en 2022. Dit betekent dat 52,76% van het regionale deel toekomt aan het Vlaamse Gewest. Kasmatig heeft het Vlaams Gewest in 2022 echter geen ontvangsten gerealiseerd.

Nieuw sinds 2021 is de cofinanciering vanuit het Europees Herstelfonds in de relancemaatregelen (**Recovery and Resilience Facility**). De aanrekenbare ontvangsten bedragen in 2022 350,8 miljoen euro t.o.v. 124,7 miljoen euro in 2021. De ontvangst op zich houdt rekening met de uitvoeringsgraad van ieder individueel project Vlaamse Veerkracht dat (geheel of gedeeltelijk) gefinancierd wordt met RRF-middelen. De ontvangst gaat ook uit van een totale RRF-enveloppe van 1,722 miljard euro voor

Vlaanderen, als onderdeel van de 4,525 miljard euro op lidstaatniveau. Kasmatig werd er enkel in 2021 293,2 miljoen euro aan RRF-middelen ontvangen.

De aanrekenbare ontvangsten uit de **Brexit Adjustment Reserve** (BAR) bedragen 6,5 miljoen euro in 2022. Dit bedrag is gerelateerd aan drie projecten Vlaamse Veerkracht die volledig met BAR-middelen gefinancierd worden, nl.:

- VV107 – Initiatieven vanuit VLAM voor de promotie en afzet van producten o.a. als gevolg van de Brexit
- VV108 – Subsidies aan bedrijven (financiële steun voor bedrijven, kostenverlaging voor deelname aan beurzen, ondersteuning voor Brexit)
- VV109 – VLAIO Brexit actieplan.

De aanrekenbare ontvangst van 6,5 miljoen euro houdt rekening met de uitvoeringsgraad van deze drie projecten.

Niet-recurrente bedrijfsopbrengsten

Samenstelling (in miljoen euro):

Omschrijving	Boekjaar	Vorig boekjaar
Terugnemingen afschrijvingen en waardeverminderingen	34,5	0,0
Meerwaarden realisatie materiële en immateriële vaste activa	8,0	7,7
Andere niet-recurrente bedrijfsopbrengsten	5.532,1	129,3
TOTAAL	5.574,6	137,0

De andere niet-recurrente bedrijfsopbrengsten bestaan in 2022 uit (in miljoen euro):

Omschrijving	Boekjaar
Correctie Activum – De Vlaamse Waterweg	7,2
Herwerkte beginbalans - kunstcollectie KMSKA	1.404,9
Herwerkte beginbalans - zeesluizen agentschap Maritieme Toegang	3.998,1
Correctie Activum – InnovOcean	3,6
Nieuwe dotaties ziekenhuisfinanciering	4,9
Correctie effectieve aanrekening en ontvangst 2021 ziekenhuisfinanciering A1/A3	41,2
Correctie beginbalans DAB Vloot	64,9
Overige	7,3
Totaal	5.532,1

Niet recurrente bedrijfsopbrengsten zijn eenmalige opbrengsten. In die zin is vergelijking over jaren heen in principe niet relevant.

Bedrijfskosten

De bedrijfskosten bedragen 52.959,8 miljoen euro. De bedrijfskosten bestaan uit handelsgoederen, grond- en hulpstoffen, diensten en diverse goederen, personeelskosten, afschrijvingen en waardeverminderingen, andere bedrijfskosten (inclusief de inkomensoverdrachten) en niet-recurrente bedrijfskosten. Deze onderdelen worden hierna in detail besproken.

Overzicht (in miljoen euro)

Omschrijving	Boekjaar	Vorig boekjaar
Handelsgoederen, grond- en hulpstoffen	3,6	1,1
Diensten en diverse goederen	1.588,4	1.548,9
Bezoldigingen, sociale lasten en pensioenen	1.484,1	1.124,2
Afschrijvingen en waardeverminderingen op immateriële en materiële vaste activa	2.328,7	442,7
Waardeverminderingen op vorderingen	17,9	34,7
Voorzieningen	-7,3	1.432,8
Andere bedrijfskosten	47.343,1	44.405,6
Niet-recurrente bedrijfskosten	201,3	180,2
TOTAAL	52.959,8	49.170,2

Handelsgoederen, grond- en hulpstoffen

Over 2022 bedragen de kosten voor aankoop van handelsgoederen, grond- en hulpstoffen 3,6 miljoen euro, quasi volledig toe te wijzen aan de DAB Catering en Schoonmaak. Deze kosten zijn gestegen met 2,5 miljoen euro t.o.v. 2021. Deze stijging is bijna volledig toe te schrijven aan het feit dat er weer meer naar kantoor gegaan wordt na corona.

Diensten en diverse goederen

De kosten voor diensten en diverse goederen bedragen 1.588,4 miljoen euro voor boekjaar 2022 en zijn als volgt samengesteld (in miljoen euro):

Omschrijving	Boekjaar	Vorig boekjaar
Verzekeringen	8,3	8,5
Reis- en verblijfkosten	9,7	4,5
Nutsvoorzieningen	77,1	38,8
Telefonie	40,7	47,4
Allerhande kantoor- en werkbenodigdheden	24,4	27,3
Schoonmaak-, verzorgings- en medische producten	31,2	43,3
Verzendkosten	11,9	16,8
Diverse erelonen en vergoedingen	34,9	94,2
Dienstverlening ICT	260,9	267,4
Andere dienstverlening en onkostenvergoedingen derden	240,7	192,9
Kosten met betrekking tot administratie en personeelsbeleid	9,6	8,6
Beschikbaarheidsvergoedingen PPS	164,9	160,3
Huur	114,6	105,3
Onderhoud en herstellingen.	514,4	502,0
Gedetacheerd personeel en interims	24,4	21,8
Overige	20,7	9,8
TOTAAL	1.588,4	1.548,9

Eenzijds zijn een aantal posten omwille van coronamaatregelen gedaald. De totale kost van de maatregelen, die geormerkt werden als coronamaatregel zijn met 96,0 miljoen euro gedaald t.o.v. 2021. Deze daling heeft vooral te maken met het terugschroeven van het vaccinatiebeleid, de daling van de kosten m.b.t. het opzetten van de contacttracing in 2020 en 2021 en de aankoop van mondmaskers.

De minderuitgaven omwille van corona zijn vooral zichtbaar op onderstaande posten:

Omschrijving	Boekjaar	Vorig boekjaar
Telefonie	38,3	44,2
Allerhande kantoor- en werkbenodigdheden	0,0	2,5
Schoonmaak-, verzorgings- en medische producten	0,0	12,4
Diverse erelonen en vergoedingen	0,1	65,5
Dienstverlening ICT	9,1	18,3
TOTAAL	47,5	142,9

De kosten voor andere dienstverlening en onkostenvergoedingen aan derden verhogen sterk in 2022. Deze kosten zijn met 47,8 miljoen euro gestegen ten opzichte van

2021. 6,0 miljoen euro van deze stijging heeft betrekking op de verzendingskosten in het kader van corona, die op deze post geregistreerd werden i.p.v. op de post verzendkosten. Verder werden er vanaf dit jaar ook voor 4,0 miljoen euro kosten betreffende DAB Loodswezen op deze post geregistreerd en was er een stijging van 3,5 miljoen euro merkbaar met betrekking tot de basisbereikbaarheid.

Anderzijds zijn de kosten m.b.t. de relancemaatregelen gestegen t.o.v. 2021 met 24,8 miljoen euro en heeft de nieuwe maatregel 'Oekraïne 2022' gezorgd voor een stijging van 1,2 miljoen euro.

In 2022 zijn de kosten voor nutsvoorzieningen wederom gestegen door de aanhoudende energiecrisis. De kosten voor elektriciteit zijn gestegen met 56,3% of 25,8 miljoen euro. De kosten voor gas zijn dan weer gestegen met 29,8% of 4,4 miljoen euro. Ook de kosten voor brandstof vormen geen uitzondering en zijn gestegen met 26% of 7,8 miljoen euro.

Tot slot zijn de reis- en verblijfkosten gestegen tot 9,7 miljoen euro t.o.v. 4,5 miljoen euro in 2021. Deze stijging is te wijten aan het gedeeltelijk herstel van de situatie van vóór corona. Verder zit er vanaf 2022 2,1 miljoen euro aan binnenlandse dienstreizen van Loodswezen vevat in deze post. Voorheen werden deze kosten via verzamelboekingen op een andere post geboekt.

Personeelskosten

De personeelskosten of de bezoldigingen, sociale lasten en pensioenen bedroegen over 2022 1.484,1 miljoen euro en zijn als volgt samengesteld:

Omschrijving	Boekjaar	Vorig boekjaar
Brutolonen	954,7	880,4
Provisie vakantiegeld	6,0	3,9
Responsabiliseringsbijdrage	260,0	0,0
Sociale lasten werkgever en verzekeringen	130,3	118,9
Woon-werkverkeer	9,0	6,4
Maaltijdcheques en andere vergoedingen	28,2	23,3
Pensioenen	95,9	91,3
TOTAAL	1.484,1	1.124,2

De personeelskosten zijn gestegen met 359,9 miljoen euro. Deze stijging is gedeeltelijk te wijten aan de nieuwe manier van verwerken van de responsabiliseringsbijdrage (+260,0 miljoen euro). De responsabiliseringsbijdrage werd voorgaande jaren verwerkt als minder-opbrengst (188,0 miljoen euro andere bedrijfsopbrengsten) van het toegewezen gedeelte van de BTW en de personenbelasting. (BFW), terwijl dit vanaf 2022 in de kost wordt opgenomen. De berekening van de responsabiliseringsbijdrage gebeurt op basis van de betaalde weddenmassa van het voorgaande jaar. Dit zijn de wedden en de andere bezoldigingselementen die in aanmerking genomen worden voor de berekening van de rustpensioenen van de vastbenoemde ambtenaren en die onderworpen zijn aan de afhouding van 7,5% ten voordele van het Fonds voor Overlevingspensioenen.

De personeelskosten ,andere dan de responsaliseringsbijdrage, bedragen 1.224,1 miljoen euro. Deze personeelskosten worden centraal (semi-automatisch) geboekt, zodat

er een aansluiting kan gemaakt worden tussen de gegevens uit het personeelssysteem Vlimpers en de boekhoudkundige verrichtingen aangaande personeelskosten.

Brutolonen

De verdeling van de brutolonen per beleidsdomein ziet er als volgt uit:

Beleidsdomein	Boekjaar	Vorig boekjaar	% (+/-)
KBBJ (vanaf 2022 inclusief justitiehuisen)	175,1	119,3	46,8
Financiën en Begroting	65,5	60,7	7,9
Onderwijs en Vorming	62,5	59,5	5,0
Economie, Wetenschap en Innovatie	36,0	32,9	9,4
Omgeving	143,0	132,7	7,8
Mobiliteit en Openbare Werken	235,2	218,6	7,6
Welzijn, Volksgezondheid en Gezin (vanaf 2022 exclusief justitiehuisen)	118,5	147,2	-19,5
Werk en Sociale Economie	21,8	20,0	9,0
Landbouw en Visserij	51,1	47,1	8,5
Cultuur, Jeugd en Media	23,7	22,0	7,7
Kabinetten	22,3	20,4	9,3
TOTAAL	954,7	880,4	8,8

Rekening houdend met zowel de procentuele als de absolute afwijking is de stijging en daling het grootste bij respectievelijk het beleidsdomein Kanselarij, Bestuur, Buitenlandse zaken en Justitie (KBBJ) en bij respectievelijk het beleidsdomein Welzijn, Volksgezondheid en Gezin (WVG). Deze stijging en daling wordt veroorzaakt door de overheveling van de entiteit Justitie met het daarbij horende personeel naar KBBJ vanuit WVG.

Sociale lasten werkgever en verzekeringen

De sociale lasten werkgever en verzekeringen zijn gestegen met 11,4 miljoen euro.

Afschrijvingen en waardeverminderingen op oprichtingskosten, immateriële en materiële vaste activa

De afschrijvingen bedragen 2.328,7 miljoen euro en bestaan hoofdzakelijk uit afschrijvingen op:

Omschrijving	Boekjaar	Vorig boekjaar
Immateriële vaste activa	12,5	16,1
Gebouwen en inrichtingswerken terreinen	26,3	22,7
Installaties	1,3	12,5
Meubilair en rollend materieel	29,0	42,6
Andere materiële vaste activa (leasing, erfpacht, recht van opstal)	1,0	1
Werken van burgerlijke bouwkunde	2.258,6	347,8
TOTAAL	2.328,7	442,7

De afschrijvingen op werken van burgerlijke bouwkunde zijn zeer sterk gestegen (+1.910,8 miljoen euro) omwille van de opname van de zeesluizen in de boekhouding van het Ministerie van de Vlaamse Gemeenschap. Een aantal sluizen zijn in 2022 ingeboekt op basis van de generieke waardebeoordeling zoals opgenomen in de toelichting bij de jaarrekening, maar werden wegens hun ouderdom ook volledig afgeschreven in 2022.

Waardeverminderingen op vorderingen

Omschrijving	Boekjaar	Vorig boekjaar
Waardeverminderingen op vorderingen (toevoegingen)	22,3	39,7
Waardeverminderingen op vorderingen (terugnages)	-4,4	-5,0
TOTAAL	17,9	34,7

Voorzieningen

Omschrijving	Boekjaar	Vorig boekjaar
Voorzieningen	142,1	1.442,4
Terugname Voorzieningen	-149,4	-9,6
TOTAAL	-7,3	1.432,8

In 2021 werden er nieuwe voorzieningen aangelegd voor de lopende geschillendossiers, voor de juridische geschillen waarborgbeheer, voor de pensioenverplichting van rechtsvoorganger VVM De lijn, voor de ter beschikkingstelling voorafgaand aan het pensioen, voor de VRT-pensioenen, voor de boeking van te hoge ESR-neutraliteit RRF en voor de niet opgenomen vakantiedagen. In 2022 werden er op deze voorzieningen toenames en terugnames geboekt voor een totaalbedrag van 7,3 miljoen euro. (minderkost). Een overzicht van deze voorzieningen vindt men onder de balansrubriek 'Voorzieningen'.

Andere bedrijfskosten

De andere bedrijfskosten bedragen 47.343,1 miljoen euro, een stijging van 6,6% of 2.937,5 miljoen euro ten opzichte van 2021.

De andere bedrijfskosten bestaan uit:

Omschrijving	Boekjaar	Vorig boekjaar
Werkingsstoelagen aan rechtspersonen binnen de Vlaamse consolidatiekring	18.210,8	17.422,2
Interne verrichtingen DAB's	1.488,7	1.382,4
Werkingsubsidies aan derden (ex loonlasten onderwijzend personeel)	13.903,8	13.233,2

Werkingsubsidies – loonlasten onderwijzend personeel	10.594,3	9.599,7
Werkingsubsidies in natura	316,9	314,2
Kapitaalsubsidies aan rechtspersonen binnen de Vlaams consolidatiekring	1.770,0	1.424,7
Kapitaalsubsidies aan derden	717,1	655,1
Projecttoelagen aan rechtspersonen binnen de Vlaamse consolidatiekring	6,7	6,8
Projectsubsidies aan derden	47,3	103,1
Rentetoelagen aan rechtspersonen binnen de Vlaamse consolidatiekring	148,6	188,1
Rentesubsidies aan derden	21,6	19,3
Minderwaarden op realisatie vorderingen	81,7	30,1
Schade- en andere vergoedingen	6,6	15,7
Overige	29,0	11,0
TOTAAL	47.343,1	44.405,6

De stijging situeert zich gedeeltelijk op de werkings-, kapitaal- en rentetoelagen aan rechtspersonen binnen de Vlaamse consolidatiekring: de werkingstoelagen aan de rechtspersonen binnen de Vlaamse consolidatiekring bedragen 18.210,8 miljoen euro. Dat is een stijging van 4,5% of 788,6 miljoen euro t.o.v. 2021. De kapitaaltoelagen aan de rechtspersonen binnen de Vlaamse consolidatiekring bedragen 1.770,0 miljoen euro. Dit is een stijging van 24,2% of 345,3 miljoen euro t.o.v. 2021.

De sterkste stijgingen worden opgetekend op de toelagen aan:

- agentschap Vlaamse Sociale Bescherming: wegens heropstart activiteiten woonzorgcentra na corona en inkanteling van revalidatieziekenhuizen
- Opgroeien Regie: wegens indexeringen, VIA6-koopkrachtmaatregelen, maatregelen om de kwaliteit van de kinderopvang en de jeugdhulp te verbeteren en uitbreidingsmaatregelen van de kinderopvang
- Vlaams Agentschap voor Personen met een Handicap: wegens indexeringen, VIA6-koopkrachtmaatregelen, maatregelen om de kwaliteit van de gehandicaptenzorg te versterken en uitbreiding van de financiering van automatische toekenningsgroepen
- Fonds voor Wetenschappelijk Onderzoek: wegens indexeringen, onderzoeksprojecten, relancemiddelen voor infrastructuurprojecten en toekenningen in het kader van EOS (dit is een programma om de samenwerking tussen de Vlaamse en Franstalige gemeenschap te promoten)
- Vlaams Fonds voor de Lastendelging: wegens kantonement van een onderwijsdossier
- Eigen Vermogen Digitaal Vlaanderen: wegens relance-, Oekraïne- en coronamiddelen en oprichting Datanutsbedrijf.

De grootste dalingen kan men dan weer vaststellen bij:

- Fonds voor Innoveren en Ondernemen: wegens daling van toegekende coronamiddelen
- Toerisme Vlaanderen: wegens daling van de toegekende relancemiddelen en het wegvallen van de eenmalige toelage in 2021 voor de aankoop van de abdij van Herkenrode.

De interne verrichtingen aan de DAB's stijgen met 106,3 miljoen euro. Deze kosten worden ook opgenomen als opbrengst binnen de rekening van het Ministerie van de Vlaamse Gemeenschap.

Verder zijn ook de werkingssubsidies aan entiteiten buiten de Vlaamse consolidatiekring en overige werkingsmiddelen aan de onderwijsinstellingen gestegen met 670,6 miljoen euro of 5,1%. Dit is vooral toe te schrijven aan:

- De verhoging van de aanrekening van de dienstencheques ten gevolge van onder andere de versnelde indexering (+122,5 miljoen euro)
- De aanrekening van de inschatting van de jobbonus (+143,8 miljoen euro). De betalingen zullen pas in de volgende jaren gebeuren
- De verhoging van de subsidiëring aan de lokale besturen (+204,9 miljoen euro)
- De stijging van het aantal aangerekende subsidies i.k.v. de Vlaamse Veerkracht (+90,1 miljoen euro)
- Compensatie aan de netbeheerders voor het betaalbaar houden van de energieprijzen (+107,1 miljoen euro).

Niet-recurrente bedrijfskosten

De niet-recurrente bedrijfskosten bedragen 201,3 miljoen euro in 2022 en bestaan uit (in miljoen euro):

Omschrijving	Boekjaar	Vorig boekjaar
Minderwaarden op realisatie vaste activa	58,0	15,3
Andere niet-recurrente kosten	143,3	164,9
Totaal	201,3	180,2

De andere niet-recurrente kosten van boekjaar 2022 bestaan verder uit (in miljoen euro):

Omschrijving	Boekjaar
Uitboeking DAB Vloot en DAB Loodswezen n.a.v. inkanteling in OraFin	123,6
Herclassificatie opbrengsten naar kapitaalsubsidies	13,0
Correctie saldo Interreg	3,0
Correctie saldo EFRO	2,2
Overige	1,5
Totaal	143,3

Niet-recurrente bedrijfskosten zijn eenmalige kosten. In die zin is vergelijking over de jaren heen niet relevant.

Financiële opbrengsten

De financiële opbrengsten bedragen 145,5 miljoen euro en bestaan uit volgende posten:

Omschrijving	Boekjaar	Vorig boekjaar
Dividenden	61,7	56,3
Intresten en anderen opbrengsten uit financiële vaste activa	19,1	7,3
Andere interesten	55,0	5,9
Andere financiële opbrengsten	1,7	6,5
Niet recurrente financiële opbrengsten	8,0	42,6
TOTAAL	145,5	118,6

De dividenden worden in de boekhouding opgenomen op moment van daadwerkelijke ontvangst ervan, hetgeen in overeenstemming is met de aanrekeningsregels in de ESR-verordening. De belangrijkste dividenden die in 2022 werden ontvangen zijn die van Vlaamse Participatiemaatschappij (10,0 miljoen euro), Participatiemaatschappij Vlaanderen (8,0 miljoen euro), LRM (10,0 miljoen euro) en Ethias (33,2 miljoen euro).

Financiële kosten

De financiële kosten bedragen 219,4 miljoen euro en bestaan uit volgende posten:

Omschrijving	Boekjaar	Vorig boekjaar
Kosten van schulden	190,9	165,4
Waardeverminderingen andere dan op vorderingen	-13,2	0,0
Andere financiële kosten	10,6	8,5
Niet recurrente financiële kosten	31,1	30,1
TOTAAL	219,4	204,0

De kosten van schulden kunnen verder als volgt worden toegewezen:

Omschrijving	Boekjaar	Vorig boekjaar
Rente op PPS-projecten en erfpacht	25,5	25,8
Rente in het kader van de overname gemeenteleningen	2,2	2,4
Rente op overheidsschulden	163,2	137,2
TOTAAL	190,9	165,4

De stijging van de rente op overheidsschuld gaat samen met de stijging van de overheidsschuld.

De niet-recurrente financiële kosten van 31,1 miljoen euro hebben betrekking op herwaardering op participaties in Trividend, IMEC, BAM, Flanders Future Techfund en Gigarant. Deze herwaarderingen kan men ook terugvinden onder de rubriek financiële vaste activa van de balans.

De waardeverminderingen andere dan op vorderingen (-13,2 miljoen euro) hebben in hoofdzaak betrekking op de verwerking van de gestandaardiseerde waarborgen. De geboekte waardevermindering 2021 wordt tegen geboekt in 2022 voor een bedrag van -86,6 miljoen euro en er wordt in 2022 een nieuwe waardevermindering geboekt op de

vorderingen voor uitwinning voor een bedrag van 73,4 miljoen euro. Deze manier van werken moet ons toelaten om de verwerking van de gestandaardiseerde waarborgen vanaf 2023 volledig overeenkomstig het VABN-advies 2021/1 uit te voeren.

INVLOED CORONAMAATREGELEN OP HET BEDRIJFSECONOMISCH RESULTAAT VAN DE BOEKHOUDING

2022 is het derde jaar op rij dat de coronapandemie een impact heeft gehad op het bedrijfseconomisch resultaat van de boekhouding.

De bedrijfskosten n.a.v. de pandemie bedragen 355,4 miljoen euro in 2022 t.o.v. 879,1 miljoen euro in 2021 en 1.312,4 miljoen euro in 2020.

Omschrijving	2022	2021	2020
Diensten en diverse goederen	63,1	160	125,2
Personeelskosten	2,1	3,2	1,7
Werkingsstoelagen aan rechtspersonen binnen de Vlaamse consolidatiekring	58,8	276,2	566,9
Werkingsubsidies aan derden (ex loonlasten onderwijzend personeel)	230,4	438,3	437,2
Werkingsubsidies – loonlasten onderwijzend personeel	0	0,4	0
Projectsubsidies aan derden	0,7	0,7	13,1
Schade- en andere vergoedingen	0,3	0,5	168,2
TOTAAL	355,4	879,1	1.312,4

De bedrijfsopbrengsten bestaan uit de terugvordering van onterecht toegekende steun door het Fonds Innoveren en Ondernemen voor een bedrag van 39,2 miljoen euro.

De voorbije drie jaar werden er ook heel wat leningen toegekend aan ondernemingen in het kader van Corona zoals de handelshuurleningen, heropstartleningen, overbruggingskrediet taxi's en de overbruggingsleningen aan andere ondernemingen. Het toekennen van de leningen heeft uiteraard geen invloed op het bedrijfseconomisch resultaat aangezien die de voorbije jaren terugbetaald werden en de komende jaren zullen terugbetaald worden.

INVLOED RELANCEMAATREGELEN OP HET BEDRIJFSECONOMISCH RESULTAAT VAN DE BOEKHOUDING

Meer informatie m.b.t. de Vlaamse Veerkracht en de daaraan gekoppeld relancemaatregelen vindt men terug op de site [Vlaamse Veerkracht | Vlaanderen.be](https://vlaamseveerkracht.vlaanderen.be)

In 2022 bedragen de bedrijfskosten 52.959,8 miljoen euro. De invloed van de relancemaatregelen op de bedrijfskosten bedraagt 946,3 miljoen euro waarvan op diensten en diverse goederen voor 20,6 miljoen euro, op personeelskosten voor 1,7 miljoen euro en op andere bedrijfskosten voor 924,0 miljoen euro.

Van het totaal aan bedrijfskosten wordt een gedeelte gerecupereerd van Europa via de Recovery and Resilience Facility (RRF) voor een bedrag van 124,3 miljoen euro en via de Brexit Adjustment Reserve (BAR) voor een bedrag van 6,5 miljoen euro.

De belangrijkste aanrekeningen zijn terug te vinden in onderstaande tabel:

Maatregel	2022	2021
RELANCE BUDGET 103 - LANTIS - PFOS VERVUILING	2,5	20,6
RELANCE BUDGET 105 - ONTSNIJPEREN VAN VLAAMS LANDSCHAP	11,8	0,0
RELANCE BUDGET 106 - VERGROENING OPENBAAR VERVOER (DE LIJN)	9,2	0,0
RELANCE BUDGET 108 - SUBSIDIES AAN BEDRIJVEN (FINANCIËLE STEUN VOOR BEDRIJVEN, KOSTENVERLAGING VOOR DEELNAME AAN BEURZEN, ONDERSTEUNING VOOR BREXIT) + INZET VAN CONSULTANTS OM VLAANDEREN IN HET BUITENLAND TE PROMOTEN	5,0	5,6
RELANCE BUDGET 11 - VEB ENERGIE-EFFICIËNTIE VLAAMSE OVERHEID	18,4	1,1
RELANCE BUDGET 112 - VOORSPRONGFONDS HOGER ONDERWIJS	22,9	0,0
RELANCE BUDGET 115 - DIGITALISERING RIZIV-SECTOR	1,2	7,8
RELANCE BUDGET 118 - GROEIPAKKET: VERDER ZETTEN DIGITALISERING	1,2	5,8
RELANCE BUDGET 12 - VERLENGING EN UITBREIDING SLOOP- EN HEROPBOUWPREMIE	4,1	6,1
RELANCE BUDGET 128 - DIGITALE VAARDIGHEDEN	8,4	12,5
RELANCE BUDGET 13 - EEN GROTER EN VEILIGER FIETSNETWERK (INCL. FIETSTOEGANG ECONOMISCHE POORTEN EN JAAGPADEN) MAAKT DE FIETS EEN AANTREKKELIJKER VERVOERSMIDDEL EN HELPT ZO HET GEBRUIK VAN PERSONENWAGENS TE REDUCEREN	40,6	1,7
RELANCE BUDGET 144 - ZORGZAME BUURTEN: VERSTERKEN VAN BUURTGERICHTE LOKALE INITIATIEVEN - LONEN	5,9	0,0
RELANCE BUDGET 145 - BUITENSCHOOLSE OPVANG ONDERSTEUNEN	6,3	2,1
RELANCE BUDGET 15 - DIGITALE VERSNELLING LEERPLICHTONDERWIJS	228,7	2,6
RELANCE BUDGET 154 - INVESTERINGEN FILMSECTOR	6,0	4,0
RELANCE BUDGET 155 - IMPULS VAF OM PRODUCTIE VLAAMSE CONTENT TE VERHOGEN	6,0	4,0
RELANCE BUDGET 17 - EXTRA AANDACHT MEEST KWETSBAREN	62,0	1,9
RELANCE BUDGET 18 - OPROEPEN OPLEIDING; VRAAGGERICHTE STIMULI WERKNEMERS; WERKPLEK-LEREN; REGIONALE PARTNERSCHAPPEN GERICHT OP MOBILITEIT EN TRANSITIE NAAR OPENSTAANDE VACATURES; DUAAL LEREN	10,9	18,6

RELANCE BUDGET 181 - ONDERSTEUNING OEKRAÏNE LANDBOUW EN VISSERIJ	6,0	0,0
RELANCE BUDGET 19 - VERSTERKEN LEVENSLANG BLIJVEN LEREN	16,7	1,4
RELANCE BUDGET 24 - GROENBLAUWE INFRASTRUCTUUR - OPEN RUIMTE	8,7	6,2
RELANCE BUDGET 26 - BLUE DEAL - MOW	5,9	0,0
RELANCE BUDGET 32 - INNOVATIEVE PROJECTEN CIRCULAIR WATERGEBRUIK EN UITROL SLIMME MEETNETTEN	16,3	14,1
RELANCE BUDGET 34 - VLAGGENSCHIPPROJECTEN NATUURGEBASEERDE OPLOSSINGEN	9,0	2,5
RELANCE BUDGET 35 - GROENBLAUWE INFRASTRUCTUUR – WATERLOPEN	10,6	9,2
RELANCE BUDGET 35 - GROENBLAUWE INFRASTRUCTUUR – WATERLOPEN	0,0	9,2
RELANCE BUDGET 36 - NATTE NATUUR	69,4	23,1
RELANCE BUDGET 37 - ASSET MANAGEMENT - AANPAKKEN CATG. 4 KUNSTBOUWWERKEN IN SLECHTE STAAT (O.A. BRUGGEN)	21,2	23,5
RELANCE BUDGET 38 - VERSNELD AANPAKKEN VAN "GEVAARLIJKE PUNTEN" M.H.O.O. DE VERKEERSVEILIGHEID VAN DE ZWAKKE WEGGEBRUIKER	12,2	0,0
RELANCE BUDGET 39 - VERSNELLING INVESTERINGEN IN VEILIGE SCHOOLROUTES	11,2	4,1
RELANCE BUDGET 4 - CIRCULAIRE ECONOMIE - ASBEST (LOKALE BESTUREN)	6,5	2,2
RELANCE BUDGET 41 - MODAL SHIFT NAAR WATER - ALBERTKANAAL (VERNELD VERHOGEN VAN BRUGGEN)	25,4	2,6
RELANCE BUDGET 44 - ONTEIGENINGEN NIEUWE SLUIS ZEEBRUGGE	14,7	0,0
RELANCE BUDGET 45 - INZETTEN OP KWALITEIT EN 'GOOD GOVERNANCE' VAN WZC & VOORUITSCHUIF NIEUW BELEID	51,8	34,4
RELANCE BUDGET 51 - GEMEENTE ZONDER GEMEENTEHUIS	5,1	0,0
RELANCE BUDGET 56 - ACHTERLIGGENDE PROCESSEN GEMEENSCHAPPELIJKE DIENSTVERLENING: ONBOARDING RAAMCONTRACT 2022	8,2	5,0
RELANCE BUDGET 59 - ASSET MANAGEMENT AQUAFIN	9,0	9,0
RELANCE BUDGET 60 - BURGERPROFIEL EN E-LOKET	5,6	4,0
RELANCE BUDGET 7 - FINANCIERING FLANKEREND BELEID TRANSITIE OUDE ELEKTRISCHE VERWARMING EN TOEKOMSTBESTENDIG MAKEN VAN HET ELEKTRICITEITSNET	46,1	10,9

RELANCE BUDGET 9 - RENOVATIES SOCIALE WONINGEN VERSNELLEN	10,0	15,0
OVERIGE	125,6	17,2
Totaal	946,3	288,0

De voorbije twee jaar zijn er met relancemiddelen ook een aantal investeringen uitgevoerd. De investeringen en de eventuele cofinanciering met RRF-middelen hebben invloed op het bedrijfseconomische resultaat op het moment van afschrijving. Er werd in 2022 voor een totaalbedrag van 49,8 miljoen euro van de investeringen gefinancierd door Europa. Van deze cofinanciering werd voor 46,9 miljoen euro in opbrengst genomen in 2022.

INVLOED NOODFONDS OEKRAÏNE OP HET BEDRIJFSECONOMISCH RESULTAAT VAN DE BOEKHOUDING

De invloed van de uitgaven met betrekking het Noodfonds Oekraïne op de bedrijfskosten bedraagt 84,1 miljoen euro waarvan op diensten en diverse goederen voor 2,1 miljoen euro, op personeelskosten voor 1,9 miljoen euro en op andere bedrijfskosten voor 80,1 miljoen euro.

JAARVERSLAG OVER BUDGETTAIRE RAPPORTERING BEGROTINGSJAAR 2022

In de jaarrekening werden de rapporten m.b.t. de begrotingsuitvoering telkens voorgesteld per afdeling en per begrotingsartikel. Behalve die traditionele voorstelling werd telkens een rapport toegevoegd met de cijfers per programma.

Middelenbegroting

Het detail van de uitvoering van de middelenbegroting werd opgenomen in VO 10 van de jaarrekening.

Afdeling 9: Ministerie Vlaamse Gemeenschap

Bij het begrotingsdecreet van het jaar 2022, aangepast bij het aanpassingsdecreet, werd het totaal van de vorderingen voor Ministerie van de Vlaamse Gemeenschap geraamd op

Duizend euro 47.235.228

Naar uitvoering bedraagt het bedrag van de vorderingen voor 2022

Duizend euro 46.682.158

Afdeling 2: Diensten met Afzonderlijk Beheer

Bij het begrotingsdecreet van het jaar 2022, aangepast bij het aanpassingsdecreet, werd het totaalbedrag van de vorderingen voor de Diensten met Afzonderlijk Beheer (DAB) geraamd op

Duizend euro 2.355.910

Naar aanleiding van herverdelingen van/naar DAB's verhogen de middelen met

Duizend euro 245.761

Dit brengt het totaal aan geraamde vorderingen op

Duizend euro 2.601.671

Naar uitvoering bedraagt het bedrag van de vorderingen voor 2022

Duizend euro 1.820.568

Afdeling 6: Opname leningen

Bij het begrotingsdecreet van het jaar 2022, aangepast bij aanpassingsdecreet, werd het bedrag voor opname van leningen geraamd op

Duizend euro 6.712.652

Naar uitvoering bedraagt het bedrag van de vorderingen voor 2022

Duizend euro 3.015.998

Uitgavenbegroting - gesplitste kredieten - vastleggingskredieten

Het detail van de vastleggingskredieten voor gesplitste kredieten 2022 en de aanwending ervan, werd opgenomen in VO 11a VAK van de jaarrekening.

Afdeling 1: Ministerie Vlaamse Gemeenschap

Bij het begrotingsdecreet van het jaar 2022, aangepast bij het aanpassingsdecreet, werden voor de gesplitste kredieten voor het Ministerie van de Vlaamse Gemeenschap vastleggingskredieten gestemd voor een totaalbedrag van

Duizend euro 55.297.549

Naar aanleiding van het afschaffen van de vastleggingsmachtigingen werden de gestemde kredieten van het Ministerie van de Vlaamse Gemeenschap om technische redenen in Orafin verminderd met

Duizend euro -2.331.824

Naar aanleiding van herverdelingen van/naar DAB's en herverdelingen vanuit de relanceprovisie naar variabele kredieten werd het vastleggingskrediet per saldo verlaagd met

Duizend euro -596.770

Die vastleggingskredieten werden aangepast met het bedrag van de overdrachten die werden voorzien bij decreetsbepaling, voor een bedrag van

Duizend euro 3.535.094

Dat brengt het totaal van de **vastleggingskredieten** voor het begrotingsjaar 2022 op een bedrag van

Duizend euro 55.904.049

Het totaal van de **aangegeane verbintenissen** voor het begrotingsjaar 2022 bedraagt

Duizend euro 53.431.985

Er werden overschrijdingen van vastleggingskredieten geregistreerd voor een totaalbedrag van -499.188 duizend euro.

Een gedetailleerd overzicht van de overschrijdingen per begrotingsartikel en een toelichting bij de belangrijkste bedragen is opgenomen in de toelichting bij de jaarrekening onder titel "VO11a – Gesplitste kredieten: Vastleggingskrediet (VAK)"

Het saldo op de vastleggingskredieten bedraagt op 31.12.2022

Duizend euro 2.472.064

Van dat saldo wordt, in uitvoering van de in de begroting gestemde overdrachtsbepalingen, een bedrag van 1.499.550 duizend euro overgedragen naar begrotingsjaar 2023.

Afdeling 3: Diensten met Afzonderlijk Beheer

Bij het begrotingsdecreet van het jaar 2022, aangepast bij het aanpassingsdecreet, werden voor de gesplitste kredieten voor de DAB's vastleggingskredieten gestemd voor een totaalbedrag van

Duizend euro 1.799.355

Naar aanleiding van de herverdeling van/naar een DAB werd het vastleggingskrediet per saldo verhoogd met

Duizend euro 335.433

Die vastleggingskredieten werden aangepast met het bedrag van de overdrachten die werden voorzien bij decreetsbepaling, voor een bedrag van

Duizend euro 76.744

Dat brengt het totaal van de **vastleggingskredieten** voor het begrotingsjaar 2022 op een bedrag van

Duizend euro 2.211.532

Het totaal van de **aangegeane verbintenissen** voor het begrotingsjaar 2022 bedraagt

Duizend euro 2.034.524

Bij de DAB's werden overschrijdingen van vastleggingskredieten geregistreerd voor een bedrag van -6.792 duizend euro. Een gedetailleerd overzicht van de overschrijdingen per begrotingsartikel en een toelichting bij de belangrijkste bedragen is opgenomen in de toelichting bij de jaarrekening onder titel "VO11a – Gesplitste kredieten: Vastleggingskrediet (VAK)"

Het saldo op de vastleggingskredieten bedraagt op 31.12.2022

Duizend euro 177.008

Van dat saldo wordt, in uitvoering van de in de begroting gestemde overdrachtsbepalingen, een bedrag van 65.730 duizend euro overgedragen naar begrotingsjaar 2023.

Afdeling 4: Terugbetaling leningen

Bij het begrotingsdecreet van het jaar 2022, aangepast bij het aanpassingsdecreet, werden voor de gesplitste kredieten voor terugbetaling van leningen **vastleggingskredieten** gestemd voor een totaalbedrag van

Duizend euro 312.344

Het totaal van de **aangegane verbintenissen** voor het begrotingsjaar 2022 bedraagt

Duizend euro 311.849

Bij de terugbetaling van leningen is er een onderbenutting van de vastleggingskredieten voor een bedrag van 495 duizend euro.

Uitgabenbegroting - gesplitste kredieten – vereffeningskredieten

Het detail van de vereffeningskredieten voor gesplitste kredieten 2022 en de aanwending ervan, werd opgenomen in VO 11b VEK van de jaarrekening.

Afdeling 1: Ministeries Vlaamse Gemeenschap

Bij het begrotingsdecreet van het jaar 2022, aangepast bij het aanpassingsdecreet, werden voor de gesplitste kredieten voor MVG vereffeningskredieten gestemd voor een totaalbedrag van

Duizend euro 54.637.791

Naar aanleiding van herverdelingen van/naar DAB's en herverdelingen vanuit de re-lanceprovisie naar variabele kredieten werd het vereffeningkrediet per saldo verlaagd met

Duizend euro -59.286

Er werden geen overdrachten voor vereffeningkredieten voorzien bij decreetsbepaling.

Dat brengt het **totaal van de vereffeningkredieten** voor het begrotingsjaar 2022 op een bedrag van

Duizend euro 54.578.505

Het totaal van de **geboekte verplichtingen** voor het begrotingsjaar 2022 bedraagt

Duizend euro 52.295.773

Er werden overschrijdingen van vereffeningkredieten geregistreerd voor een totaalbedrag van -456.219 duizend euro. Een gedetailleerd overzicht van de overschrijdingen per begrotingsartikel en een toelichting bij de belangrijkste bedragen is opgenomen in de toelichting bij de jaarrekening onder titel "VO11b – Gesplitste kredieten: Vereffeningkredieten (VEK)"

Het saldo op de vereffeningkredieten bedraagt op 31.12.2022

Duizend euro 2.282.732

Er werden geen decretale overdrachtsbepalingen gestemd voor vereffeningkredieten met een saldo.

Afdeling 3: Diensten met Afzonderlijk Beheer

Bij het begrotingsdecreet van het jaar 2022, aangepast bij het aanpassingsdecreet, werden voor de gesplitste kredieten voor de DAB's **vereffeningkredieten** gestemd voor een totaal bedrag van

Duizend euro 2.450.589

Naar aanleiding van herverdelingen van/naar DAB's en omwille van verhogingen of verminderingen van de ontvangsten werd het vereffeningkrediet per saldo verhoogd met

Duizend euro 151.082

Er werden geen overdrachten voor vereffeningkredieten voorzien bij decreetsbepaling.

Dat brengt het **totaal van de vereffeningskredieten** voor het begrotingsjaar 2022 op een bedrag van

Duizend euro 2.601.671

Het totaal van de **geboekte verplichtingen** voor het begrotingsjaar 2022 bedraagt

Duizend euro 1.730.869

Het saldo op de vereffeningskredieten bedraagt op 31.12.2022

Duizend euro 870.802

Er werd een overschrijding van vereffeningskredieten geregistreerd voor een totaalbedrag van -35.275 duizend euro. Een gedetailleerd overzicht van de overschrijdingen per begrotingsartikel en een toelichting bij de belangrijkste bedragen is opgenomen in de toelichting bij de jaarrekening onder titel "VO11b – Gesplitste kredieten: Vereffeningskredieten (VEK)"

Afdeling 4: Terugbetaling leningen

Bij het begrotingsdecreet van het jaar 2022, aangepast bij het aanpassingsdecreet, werden voor de gesplitste kredieten voor de terugbetaling van leningen **vereffeningskredieten** gestemd voor een totaalbedrag van

Duizend euro 312.344

Het totaal van de **geboekte verplichtingen** voor het begrotingsjaar 2022 bedraagt

Duizend euro 311.849

Het saldo op de vereffeningskredieten bedraagt op 31.12.2022

Duizend euro 495

Uitgabenbegroting - Variabele kredieten - Vastleggingskredieten

Het detail van de variabele kredieten 2022 en de aanwending ervan, werd opgenomen in VO 11c VAK van de jaarrekening.

Bij het begrotingsdecreet van het jaar 2022, aangepast bij het aanpassingsdecreet, werden de variabele kredieten geraamd op een bedrag van

Duizend euro 573.900

Overeenkomstig art. 15 §2 van de Vlaamse Codex Overheidsfinanciën wordt de omvang van de variabele kredieten bepaald op basis van de in de loop van het begrotingsjaar effectief geïnde ontvangsten. Daarom bedragen de variabele kredieten voor het begrotingsjaar 2022

Duizend euro 472.159

Naar aanleiding van hervredelingen vanuit de relanceprovisie werd het vastleggingskrediet verhoogd met

Duizend euro 155.093

Het bedrag van de variabele kredieten werd verhoogd met het bedrag van de overdrachten, inclusief verrekening voor verminderingen encours

Duizend euro 744.664

Dat brengt het **totaal van de vastleggingskredieten** voor het begrotingsjaar 2022 op een bedrag van

Duizend euro 1.371.915

Het totaal van de **aangegane verbintenissen** voor het begrotingsjaar 2022 bedraagt

Duizend euro 712.933

Uitgabenbegroting - Variabele kredieten - Vereffeningkredieten

Het detail van de variabele kredieten 2022 en de aanwending ervan, werd opgenomen in VO 11c VEK van de jaarrekening.

Bij het begrotingsdecreet van het jaar 2022, aangepast bij het aanpassingsdecreet, werden de variabele kredieten geraamd op een bedrag van

Duizend euro 609.554

Overeenkomstig art. 15 §2 van de Vlaamse Codex Overheidsfinanciën wordt de omvang van de variabele kredieten bepaald op basis van de in de loop van het begrotingsjaar effectief geïnde ontvangsten. Daarom bedragen de variabele kredieten voor het begrotingsjaar 2022

Duizend euro 472.159

Naar aanleiding van herverdelingen vanuit de relanceprovisie werd het vereffeningskrediet verhoogd met

Duizend euro 59.287

Het bedrag van de variabele kredieten werd verhoogd met het bedrag van de overdrachten

Duizend euro 961.420

Dat brengt het **totaal van de vereffeningskredieten** voor het begrotingsjaar 2022 op een bedrag van

Duizend euro 1.492.865

Het totaal van de **geboekte verplichtingen** voor het begrotingsjaar 2022 bedraagt

Duizend euro 559.211

Samenvatting uitvoeringsrekening begroting

Onderstaande tabel geeft het samenvattend overzicht van het resultaat van de uitvoering van de begroting.

UITVOERING		2022
Uitgavenbegroting	Excl. DAB	52.854.984
	DAB	1.730.869
	Schuldaflossing	311.849
Totaal uitvoering uitgavenbegroting		54.897.702
Middelenbegroting	Excl. DAB	47.520.709
	DAB	1.820.568
	Leningen	3.015.998
Totaal uitvoering middelenbegroting		52.357.275
Resultaat begrotingsuitvoering		-2.540.427
Afrondingsverschillen		-14
Begrotingssaldo		-2.540.441

Volgende tabel geeft een overzicht van de (niet geconsolideerde) begrotingsuitvoering per beleidsdomein (Rechtspersoon Vlaamse Gemeenschap)

Beleidsdomein	geraamde middelen	vorderingen	beschikbaar VAK	verbintenissen	beschikbaar VEK	verplichtingen
Financiën en Begroting	46.364.701	45.856.126	6.070.367	5.276.346	6.287.112	4.907.817
Economie Wetenschap en Innovatie	112.050	85.768	2.175.110	2.079.329	2.159.052	2.080.587
Onderwijs en Vorming	146.473	186.225	14.864.949	14.553.907	14.853.221	14.593.927
Wezijn, Volksgezondheid en Gezin	32.266	-1.744	14.947.207	14.965.047	14.940.355	14.765.483
Cultuur, Jeugd, Sport en Media	34.870	23.438	1.363.017	1.302.794	1.256.285	1.225.975
Werk en Sociale Economie	239.831	268.375	4.027.506	3.880.419	3.965.589	3.780.623
Landbouw en Visserij	26.238	15.207	212.261	193.670	194.797	174.473
Mobiliteit en Openbare Werken	458.505	387.169	4.750.582	3.837.942	4.263.650	4.018.424
Omgeving	507.131	657.194	3.120.036	2.406.087	2.605.093	1.914.978
Kanselarij, Bestuur, Buitenlandse Zaken en Justitie	40.215	42.951	5.604.488	5.512.719	5.405.775	5.256.066
Hogere entiteiten	0	0	140.441	136.658	140.441	136.631
DAB's	2.601.671	1.820.568	2.211.532	2.034.524	2.601.671	1.730.869
Leningen	6.712.652	3.015.998	312.344	311.849	312.344	311.849
Totaal	57.276.603	52.357.275	59.799.840	56.491.291	58.985.385	54.897.702

In de jaarrekening is de ESR-rapportering exclusief ESR-correcties opgenomen. Bij de rapportering van de geconsolideerde rekening 2022 wordt duiding gegeven bij het ESR-vorderingsaldo 2022 en de ESR-correcties.

Aansluiting bedrijfseconomische en budgettaire rapportering

Om de link tussen het bedrijfseconomisch nettoresultaat en het resultaat van de begrotingsuitvoering te maken, moeten de niet budgetrelevante boekingen uit de bedrijfseconomische resultatenrekening buiten beschouwing worden gelaten. Die aansluiting is terug te vinden in VO19 van de jaarrekening van de Vlaamse Gemeenschap.

BIJLAGE 5:
Economische hergroepering

**ECONOMISCHE HERGROEPERING
VAN DE BEGROTINGSVERRICHTINGEN - ONTVANGSTEN**

Entiteit	Vlaamse Gemeenschap
Jaar	afsluiting 2022
Munteenheid	duizend euro

Econ. code	(Sub-) groep	OMSCHRIJVING	Algemene begroting	Fondsen en autonome instellingen	TOTAAL
0600	0 06 ***	NIET-VERDEELDE ONTVANGSTEN Ontvangsten te verdelen over de hoofdgroepen 1 tot en met 9	0	1.700 1.700	1.700 1.700

**ECONOMISCHE HERGROEPERING
VAN DE BEGROTINGSVERRICHTINGEN - ONTVANGSTEN**

Rekening "LOPENDE ONTVANGSTEN"

Entiteit	Vlaamse Gemeenschap
Jaar	afsluiting 2022
Munteenheid	duizend euro

Econ. code	(Sub-) groep	OMSCHRIJVING	Algemene begroting	Fondsen en autonome instellingen	TOTAAL
1		LOPENDE ONTVANGSTEN VAN GOEDEREN EN DIENSTEN	244.436	3.015.196	3.259.632
16		Verkoop van niet-duurzame goederen en diensten	244.436	3.014.986	3.259.422
	16.1	Verkoop van niet-duurzame goederen en diensten aan andere sectoren dan de overheidssector	94.700	1.726.715	1.821.415
		<i>Aan bedrijven</i>	45.308	708.218	753.526
1611		<i>Aan vzw's ten behoeve van de gezinnen en aan gezinnen</i>	46.795	717.420	764.215
1612		<i>Aan het buitenland</i>	2.597	301.077	303.674
1613		Verkoop van niet-duurzame goederen en diensten binnen de overheidssector	149.736	1.288.270	1.438.006
1620		<i>Verkoop van niet-duurzame goederen en diensten binnen de overheidssector</i>	149.736	1.288.270	1.438.006
1810	18	Ontvangsten afkomstig van wegen- en waterbouwkundige werken	0	210	210
1820		Ontvangsten van andere sectoren dan de overheidssector		5	5
		Ontvangsten binnen de overheidssector		205	205
	19	Productie van investeringsgoederen in eigen beheer	0	0	0
1900		Productie van investeringsgoederen in eigen beheer		0	0

**ECONOMISCHE HERGROEPERING
VAN DE BEGROTINGSVERRICHTINGEN - ONTVANGSTEN**

Entiteit	Vlaamse Gemeenschap
Jaar	afsluiting 2022
Munteenheid	duizend euro

Econ. code	(Sub-) groep	OMSCHRIJVING	Algemene begroting	Fondsen en autonome instellingen	TOTAAL
2		RENTEN EN INKOMSTEN UIT EIGENDOM	79.929	614.802	694.731
2610	26	Rente van overheidsvorderingen	26.335	449.645	475.980
2620	28	Rente-ontvangsten van andere sectoren dan de overheidssector	12.723	389.304	402.027
		Rente-ontvangsten binnen de overheidssector	13.612	60.341	73.953
2810		Overige opbrengsten uit vermogen	53.594	165.158	218.751
2820		Concessies	16	108.060	108.075
2830		Ontvangen dividenden	53.402	52.680	106.082
		Huurgelden van gronden	176	4.418	4.594

**ECONOMISCHE HERGROEPERING
VAN DE BEGROTINGSVERRICHTINGEN - ONTVANGSTEN**

Entiteit	Vlaamse Gemeenschap
Jaar	afsluiting 2022
Munteenheid	duizend euro

Econ. code	(Sub-) groep	OMSCHRIJVING	Algemene begroting	Fondsen en autonome instellingen	TOTAAL
3		INKOMENSOVERDRACHTEN VAN ANDERE SECTOREN	14.938.699	1.392.278	16.330.977
3610	36	Indirecte belastingen en heffingen	5.739.230	141.608	5.880.837
3620		Invoerrechten		0	0
3630		Accijnzen en andere verbruiksbelastingen	3.426	741	4.167
3640		Belasting op de toegevoegde waarde		0	0
3650		Registratierechten	3.239.107	0	3.239.107
		Winsten van fiscale overheidsmonopolies of van openbare bedrijven met een monopolistisch karakter		0	0
3660		Verkeersbelasting	1.874.681	0	1.874.681
3670		Milieuheffingen	11.486	132.496	143.981
3680		Heffingen en belastingen op onroerende goederen, met uitzondering van de onroerende voorheffing	13.616	4.382	17.998
3690		Diverse belastingen	596.914	3.989	600.903
	37	Directe belastingen en bijdragen gestort aan de socialezekerheidsinstellingen	8.522.516	370	8.522.886
3710		Directe belastingen ten laste van bedrijven, kredietinstellingen en verzekeringsmaatschappijen	298.782	107	298.889
3720		Directe belastingen ten laste van de gezinnen en vzw's ten behoeve van de gezinnen	8.221.677	8	8.221.685
3730		Socialezekerheidsbijdragen ten laste van werkgevers - overheid		0	0
3740		Socialezekerheidsbijdragen ten laste van andere werkgevers		192	192
3750		Socialezekerheidsbijdragen ten laste van werknemers	1.692	63	1.755
3760		Bijdragen voor het Fonds voor Overlevingspensioenen	365	0	365
3770		Andere verplichte bijdragen		0	0

**ECONOMISCHE HERGROEPERING
VAN DE BEGROTINGSVERRICHTINGEN - ONTVANGSTEN**

Entiteit	Vlaamse Gemeenschap
Jaar	afsluiting 2022
Munteenheid	duizend euro

Econ. code	(Sub-) groep	OMSCHRIJVING	Algemene begroting	Fondsen en autonome instellingen	TOTAAL
38		Overige inkomensoverdrachten van bedrijven, financiële instellingen, vzw's ten behoeve van de gezinnen en van gezinnen en ontvangensubsidies	502.922	953.656	1.456.578
3810		Van bedrijven	201.843	183.656	385.499
3820		Van kredietinstellingen	28	1.860	1.888
3830		Van verzekeringsmaatschappijen	5.440	6.831	12.271
3840		Van vzw's ten behoeve van de gezinnen	249.122	25.035	274.157
3850		Van gezinnen	35.774	539.502	575.276
3860		Ontvangen subsidies	10.714	196.773	207.487
39		Inkomensoverdrachten van het buitenland	174.032	296.644	470.676
3910		Van EU-instellingen	163.380	268.627	432.007
3920		Van lidstaten van de EU (overheden)		1.310	1.310
3930		Van lidstaten van de EU (niet-overheden)		362	11.004
3940		Van internationale instellingen andere dan de EU-instellingen	10.642	17.843	17.852
3950		Van landen andere dan de lidstaten van de EU (overheden)	9	90	90
3960		Van landen andere dan de lidstaten van de EU (niet-overheden)		8.412	8.412

**ECONOMISCHE HERGROEPERING
VAN DE BEGROTINGSVERRICHTINGEN - ONTVANGSTEN**

Entiteit	Vlaamse Gemeenschap
Jaar	afsluiting 2022
Munteenheid	duizend euro

Econ. code	(Sub-) groep	OMSCHRIJVING	Algemene begroting	Fondsen en autonome instellingen	TOTAAL
4		INKOMENSOVERDRACHTEN BINNEN DE OVERHEIDSECTOR	29.778.289	274.202	30.052.491
46 (a)		Inkomensoverdrachten binnen een institutionele groep	0	0	0
4610		Van de institutionele overheid		0	0
4620		Van niet-organieke begrotingsfondsen		0	0
4630		Van administratieve diensten met boekhoudkundige autonomie (ADBA)		0	0
4640		Van administratieve openbare instellingen (AOI)		0	0
4650		Van onderwijsinstellingen van de institutionele overheid		0	0
4660		Van vzw's van de overheid		0	0
4670		Van andere eenheden van de overheid		0	0
47		Inkomensoverdrachten van de socialezekerheidsinstellingen	152	14.102	14.254
4710		Ouderdom, overlijden, nabestaanden		0	0
4720		Ziekte		0	0
4730		Invaliditeit en handicap		0	0
4740		Werkloosheid		449	449
4750		Gezinslasten		0	0
4760		Arbeidsongevallen en beroepsziekten		11	11
4770		Beroepsopleiding voor volwassenen		0	0
4780		Overige inkomensoverdrachten van de socialezekerheidsinstellingen	152	13.642	13.794

(a) De code '46' moet in principe gelijk zijn aan 0. Er zal nog een bedrag blijven staan in geval van onvolledige consolidatie.

**ECONOMISCHE HERGROEPERING
VAN DE BEGROTINGSVERRICHTINGEN - ONTVANGSTEN**

Entiteit	Vlaamse Gemeenschap
Jaar	afsluiting 2022
Munteenheid	duizend euro

Econ. code	(Sub-) groep	OMSCHRIJVING	Algemene begroting	Fondsen en autonome instellingen	TOTAAL
48		Inkomensoverdrachten van lokale overheden	1.038	27.448	28.487
48.1		Van provincies	0	8.810	8.810
4811		<i>Algemene bijdragen</i>		7.756	7.756
4812		<i>Specifieke bijdragen</i>		1.054	1.054
48.2		Van gemeenten	899	14.892	15.792
4821		<i>Algemene bijdragen</i>	213	5.167	5.380
4822		<i>Specifieke bijdragen</i>	686	9.725	10.412
48.4		Van vzw's van de lokale overheden	1	520	521
4840		<i>Van vzw's van de lokale overheden</i>	1	520	521
48.5		Van overige lokale overheden	138	3.226	3.364
4851		<i>Politiezones</i>		0	0
4852		<i>OCMW's</i>	66	35	101
4853		<i>Intercommunales van de sector S.1313</i>	9	0	9
4854		<i>Hulpverleningszones</i>		0	0
4859		<i>Overige lokale overheden</i>	63	3.191	3.254
49		Inkomensoverdrachten van andere institutionele groepen (federale overheid, gemeenschappen, gewesten, gemeenschapscommissies)	29.777.099	232.651	30.009.751
49.1		Inkomensoverdrachten van de gemeenschapscommissies	0	1.706	1.706
4911		<i>Franse Gemeenschapscommissie</i>		0	0
4912		<i>Vlaamse Gemeenschapscommissie</i>		1.706	1.706
4913		<i>Gemeenschappelijke Gemeenschapscommissie</i>		0	0
49.2		Inkomensoverdrachten van de gemeenschappen	0	1.833	1.833
4924		<i>Franse Gemeenschap</i>		0	0
4925		<i>Vlaamse Gemeenschap</i>		1.833	1.833
4926		<i>Duitstalige Gemeenschap</i>		0	0
49.3		Inkomensoverdrachten van de gewesten	0	11.279	11.279
4934		<i>Waals Gewest</i>		5	5
4935		<i>Brussels Hoofdstedelijk Gewest</i>		11.274	11.274
49.4		Inkomensoverdrachten van de federale overheid	29.777.099	217.833	29.994.933
4940	****	<i>Federale overheid</i>	29.777.099	217.833	29.994.933
49.5		Inkomensoverdrachten van interregionale eenheden	0	0	0

ECONOMISCHE HERGROEPERING
VAN DE BEGROTINGSVERRICHTINGEN - ONTVANGSTEN

4950				
		<i>Interregionale eenheden</i>		
TOTAAL VAN DE LOPENDE ONTVANGSTEN			45.041.353	
			5.296.478	0
				50.337.831

Entiteit	Vlaamse Gemeenschap
Jaar	afsluiting 2022
Munteenheid	duizend euro

**ECONOMISCHE HERGROEPERING
VAN DE BEGROTINGSVERRICHTINGEN - ONTVANGSTEN**

Rekening " KAPITAALONTVANGSTEN"

Entiteit	Vlaamse Gemeenschap
Jaar	afsluiting 2022
Munteenheid	duizend euro

Econ. code	(Sub-) groep	OMSCHRIJVING	Algemene begroting	Fondsen en autonome instellingen	TOTAAL
5		KAPITAALOVERDRACHTEN VAN ANDERE SECTOREN	1.897.032	114.916	2.011.948
5610	56	Vermogensheffingen	1.582.901	363	1.583.264
5620		Van bedrijven	9.482	0	9.482
5630		Van kredietinstellingen		363	363
5640		Van verzekeringsmaatschappijen		0	0
5650		Van vzw's ten behoeve van de gezinnen		0	0
		Van gezinnen	1.573.419	0	1.573.419
	57	Kapitaaloverdrachten van bedrijven en financiële instellingen (exclusief vermogensheffingen)	29.986	61.049	91.035
5720		Overige kapitaaloverdrachten van bedrijven	15.714	61.049	76.763
5730		Overige kapitaaloverdrachten van kredietinstellingen	14.271	0	14.271
5740		Overige kapitaaloverdrachten van verzekeringsmaatschappijen		0	0
	58	Kapitaaloverdrachten van vzw's ten behoeve van de gezinnen en van gezinnen (exclusief vermogensheffingen)	467	176	643
5810		Van vzw's ten behoeve van de gezinnen		169	169
5820		Van gezinnen	467	7	474

**ECONOMISCHE HERGROEPERING
VAN DE BEGROTINGSVERRICHTINGEN - ONTVANGSTEN**

Entiteit	Vlaamse Gemeenschap
Jaar	afsluiting 2022
Munteenheid	duizend euro

Econ. code	(Sub-) groep	OMSCHRIJVING	Algemene begroting	Fondsen en autonome instellingen	TOTAAL
59		Kapitaaloverdrachten van het buitenland	283.678	53.328	337.006
5911		Van EU-instellingen: investeringsbijdragen	275.665	52.694	328.359
5912		Van EU-instellingen: overige kapitaaloverdrachten	88	503	591
5921		Van lidstaten van de EU (overheden): investeringsbijdragen		93	93
5922		Van lidstaten van de EU (overheden): overige kapitaaloverdrachten	11	8	19
5930		Van lidstaten van de EU (niet-overheden): overige kapitaaloverdrachten	7.914	0	7.914
5941		Van internationale instellingen andere dan de EU-instellingen: investeringsbijdragen		0	0
5942		Van internationale instellingen andere dan de EU-instellingen: overige kapitaaloverdrachten		0	0
5951		Van landen andere dan de lidstaten van de EU (overheden): investeringsbijdragen		0	0
5952		Van landen andere dan de lidstaten van de EU (overheden): overige kapitaaloverdrachten	0	30	30
5960		Van landen andere dan de lidstaten van de EU (niet-overheden): overige kapitaaloverdrachten		0	0

**ECONOMISCHE HERGROEPING
VAN DE BEGROTINGSVERRICHTINGEN - ONTVANGSTEN**

Entiteit	Vlaamse Gemeenschap
Jaar	afsluiting 2022
Munteenheid	duizend euro

Econ. code	(Sub-) groep	OMSCHRIJVING	Algemene begroting	Fondsen en autonome instellingen	TOTAAL
6		KAPITAALOVERDRACHTEN BINNEN DE OVERHEIDSECTOR	127	39.974	40.101
6611	66 (b)	Kapitaaloverdrachten binnen een institutionele groep	0	0	0
6612		Investeringsbijdragen van de institutionele overheid		0	0
6621		Overige kapitaaloverdrachten van de institutionele overheid		0	0
6622		Investeringsbijdragen van niet-organieke begrotingsfondsen		0	0
6631		Overige kapitaaloverdrachten van niet-organieke begrotingsfondsen		0	0
6632		Investeringsbijdragen van administratieve diensten met boekhoudkundige autonomie (ADBA)		0	0
6641		Overige kapitaaloverdrachten van administratieve diensten met boekhoudkundige autonomie (ADBA)		0	0
6642		Investeringsbijdragen van administratieve openbare instellingen (AOI)		0	0
6651		Overige kapitaaloverdrachten van administratieve openbare instellingen (AOI)		0	0
6652		Investeringsbijdragen van onderwijsinstellingen van de institutionele overheid		0	0
6661		Overige kapitaaloverdrachten van onderwijsinstellingen van de institutionele overheid		0	0
6662		Investeringsbijdragen van vzw's van de overheid		0	0
6671		Overige kapitaaloverdrachten van andere eenheden van de overheid		0	0
6672		Overige kapitaaloverdrachten van andere eenheden van de overheid		0	0
6700	67	Kapitaaloverdrachten van de socialezekerheidsinstellingen		0	0

(b) De code '66' moet in principe gelijk zijn aan 0. Er zal nog een bedrag blijven staan in geval van onvolledige consolidatie.

**ECONOMISCHE HERGROEPERING
VAN DE BEGROTINGSVERRICHTINGEN - ONTVANGSTEN**

Entiteit	Vlaamse Gemeenschap
Jaar	afsluiting 2022
Munteenheid	duizend euro

Econ. code	(Sub-) groep	OMSCHRIJVING	Algemene begroting	Fondsen en autonome instellingen	TOTAAL
68		Kapitaaloverdrachten van lokale overheden	127	13.919	14.046
6811		Investeringsbijdragen van provincies		388	388
6812		Overige kapitaaloverdrachten van provincies		50	50
6821		Investeringsbijdragen van gemeenten		10.816	10.816
6822		Overige kapitaaloverdrachten van gemeenten	102	148	250
6841		Investeringsbijdragen van vzw's van de lokale overheden		2.046	2.046
6842		Overige kapitaaloverdrachten van vzw's van de lokale overheden		0	0
6851		Politiezones		0	0
6852		OCMW's		0	0
6853		Intercommunales van de sector S.1313		471	471
6854		Hulpverleningszones		0	0
6859		Overige lokale overheden	25	0	25
69		Kapitaaloverdrachten van andere institutionele groepen (federale overheid, gemeenschappen, gewesten, gemeenschapscommissies)	0	26.055	26.055
69.1		Kapitaaloverdrachten van de gemeenschapscommissies	0	16.521	16.521
6911		<i>Franse Gemeenschapscommissie</i>		0	0
6912		<i>Vlaamse Gemeenschapscommissie</i>		16.521	16.521
6913		<i>Gemeenschappelijke Gemeenschapscommissie</i>		0	0
69.2		Kapitaaloverdrachten van de gemeenschappen	0	16.521	16.521
6924		<i>Franse Gemeenschap</i>		0	0
6925		<i>Vlaamse Gemeenschap</i>		0	0
6926		<i>Duitstalige Gemeenschap</i>		0	0
69.3		Kapitaaloverdrachten van de gewesten	0	1.487	1.487
6934		<i>Waal Gewest</i>		0	0
6935		<i>Brussels Hoofdstedelijk Gewest</i>		1.487	1.487
69.4		Kapitaaloverdrachten van de federale overheid	0	8.047	8.047
6940		<i>Federale overheid</i>		8.047	8.047
69.5		Kapitaaloverdrachten van interregionale eenheden	0	0	0
6950		<i>Interregionale eenheden</i>		0	0

**ECONOMISCHE HERGROEPERING
VAN DE BEGROTINGSVERRICHTINGEN - ONTVANGSTEN**

Entiteit	Vlaamse Gemeenschap
Jaar	afsluiting 2022
Munteenheid	duizend euro

Econ. code	(Sub-) groep	OMSCHRIJVING	Algemene begroting	Fondsen en autonome instellingen	TOTAAL
7		DESINVESTERINGEN	8.765	167.134	175.899
76		Verkoop van onroerende goederen in het binnenland	8.385	164.909	173.294
	76.1	Verkoop van gronden	4.302	47.939	52.241
		<i>Binnen de overheidssector</i>	4.153	28.675	32.828
7611		<i>Aan andere sectoren dan de overheidssector</i>	148	19.265	19.413
7612		Verkoop van bestaande wegen- en waterbouwkundige werken	0	15.455	15.455
7621		<i>Binnen de overheidssector</i>		15.455	15.455
7622		<i>Aan andere sectoren dan de overheidssector</i>		0	0
7631		Verkoop van bestaande gebouwen	4.084	101.515	105.599
7632		<i>Binnen de overheidssector</i>	1.000	22.411	23.411
		<i>Aan andere sectoren dan de overheidssector</i>	3.084	79.104	82.188
77		Verkoop van overige investeringsgoederen, waaronder immateriële goederen	380	2.224	2.605
7710		Verkoop van vervoermaterieel	380	908	1.288
7720		Verkoop van overig materieel	0	291	291
7730		Verkoop van patenen, octrooien en andere immateriële goederen		4	4
7740		Verkoop van waardevolle voorwerpen		0	0
7750		Verkoop van teeltgoederen (planten en dieren)		1.021	1.021
7770		Verkoop van duurzame militaire goederen		0	0
7780		Verkoop inzake onderzoek en ontwikkeling		0	0
		Voorraadverminderingen	0	0	0
7800		Voorraadverminderingen		0	0

**ECONOMISCHE HERGROEPERING
VAN DE BEGROTINGSVERRICHTINGEN - ONTVANGSTEN**

Entiteit	Vlaamse Gemeenschap
Jaar	afsluiting 2022
Munteenheid	duizend euro

Econ. code	(Sub-) groep	OMSCHRIJVING	Algemene begroting	Fondsen en autonome instellingen	TOTAAL
8		KREDIETAFLOSSINGEN EN VEREFFENINGEN VAN DEELNEMINGEN; ANDERE FINANCIËLE PRODUCTEN EN VOORSCHOTTEN	340.224	1.457.502	1.797.726
86		Kredietaflossingen door, vereffeningen van deelnemingen in bedrijven en financiële instellingen, andere financiële producten en terugbetaling van voorschotten	270.162	693.007	963.169
8610		Kredietaflossingen door bedrijven	34.194	567.149	601.343
8620		Kredietaflossingen door kredietinstellingen		0	0
8630		Kredietaflossingen door verzekeringsmaatschappijen		0	0
8640		Vereffeningen van deelnemingen in bedrijven	0	123.352	123.352
8650		Vereffeningen van deelnemingen in kredietinstellingen		0	0
8660		Vereffeningen van deelnemingen in verzekeringsmaatschappijen	1.407	0	0
8670		Andere financiële producten	234.561	1.224	2.631
8680				1.282	235.843
87		Terugbetaling van voorschotten door bedrijven en financiële instellingen behoeve van de gezinnen en door gezinnen	18.364	713.915	732.279
8710		Kredietaflossingen en terugbetaling van voorschotten door vzw's ten behoeve van de gezinnen	58	1.946	2.004
8720		Kredietaflossingen door gezinnen	18.175	707.198	725.373
8730		Terugbetaling van voorschotten door vzw's ten behoeve van de gezinnen		0	0
8740		Terugbetaling van voorschotten door de gezinnen	130	4.771	4.901

**ECONOMISCHE HERGROEPERING
VAN DE BEGROTINGSVERRICHTINGEN - ONTVANGSTEN**

Entiteit	Vlaamse Gemeenschap
Jaar	afsluiting 2022
Munteenheid	duizend euro

Econ. code	(Sub-) groep	OMSCHRIJVING	Algemene begroting	Fondsen en autonome instellingen	TOTAAL
88		Kredietaflossingen door, terugbetaling van voorschotten en vereffeningen van deelnemingen in het buitenland	51.698	49.263	100.961
88.1		Kredietaflossingen door het buitenland	1.903	48.246	50.149
8811		Door EU-instellingen		21.837	21.837
8812		Door lidstaten van de EU (overheden)		0	0
8813		Door lidstaten van de EU (niet-overheden)		0	0
8814		Door internationale instellingen andere dan de EU-instellingen		0	0
8815		Door landen andere dan de lidstaten van de EU (overheden)		0	0
8816		Door landen andere dan de lidstaten van de EU (niet-overheden)		0	0
8817		Terugbetaling van de EU in het kader van uitgaven geprefinancierd door de entiteit	1.903	0	28.312
88.2		Vereffeningen van deelnemingen in het buitenland	0	0	0
8821		In EU-instellingen		0	0
8822		In lidstaten van de EU (niet-overheden)		0	0
8823		In internationale instellingen andere dan de EU-instellingen		0	0
8824		In landen andere dan de lidstaten van de EU (niet-overheden)		0	0
88.3		Terugbetaling van voorschotten door het buitenland	49.794	1.017	50.811
8830	*	Terugbetaling van voorschotten door het buitenland	49.794	1.017	50.811

**ECONOMISCHE HERGROEPERING
VAN DE BEGROTINGSVERRICHTINGEN - ONTVANGSTEN**

Entiteit	Vlaamse Gemeenschap
Jaar	afsluiting 2022
Munteenheid	duizend euro

Econ. code	(Sub-) groep	OMSCHRIJVING	Algemene begroting	Fondsen en autonome instellingen	TOTAAL
	89	Kredietaflossingen, terugbetaling van voorschotten en vereffeningen van deelnemingen binnen de overheidssector	0	1.317	1.317
(C)	89.1	Kredietaflossingen binnen een institutionele groep	0	0	0
8911		<i>Van de institutionele overheid</i>		0	0
8912		<i>Van niet-organieke begrotingsfondsen</i>		0	0
8913		<i>Van administratieve diensten met boekhoudkundige autonomie (ADBA)</i>		0	0
8914		<i>Van administratieve openbare instellingen (AOI)</i>		0	0
8915		<i>Van onderwijsinstellingen van de institutionele overheid</i>		0	0
8916		<i>Van vzw's van de overheid</i>		0	0
8917		<i>Van andere eenheden van de overheid</i>		0	0
8920	89.2	Kredietaflossingen door de socialezekerheidsinstellingen	0	0	0
8931		<i>Kredietaflossingen door de socialezekerheidsinstellingen</i>		0	0
8932	89.3	Kredietaflossingen door lokale overheden	0	920	920
8934		<i>Door provincies</i>		0	0
8935		<i>Door gemeenten</i>		0	0
8940		<i>Door vzw's van de lokale overheden</i>		0	0
8950		<i>Door overige lokale overheden</i>		0	0
	89.4	Kredietaflossingen door het gesubsidieerd autonoom onderwijs	0	920	920
		<i>Kredietaflossingen door het gesubsidieerd autonoom onderwijs</i>		351	351
	89.5	Kredietaflossingen door andere institutionele groepen	0	351	351
		<i>Kredietaflossingen door andere institutionele groepen</i>		8	8
	89.6	Vereffeningen van deelnemingen binnen de overheidssector	0	22	22
		<i>Binnen de institutionele groep</i>		0	0
8961		<i>Sociale zekerheid</i>		0	0
8962		<i>Lokale overheden</i>		0	0
8963		<i>Gesubsidieerd autonoom onderwijs</i>		0	0
8964		<i>Andere institutionele groepen</i>		22	22
8965	89.7	Terugbetaling van voorschotten binnen de overheidssector	0	16	16

**ECONOMISCHE HERGROEPING
VAN DE BEGROTINGSVERRICHTINGEN - ONTVANGSTEN**

		Entiteit Jaar Munteenheid	Vlaamse Gemeenschap afsluiting 2022 duizend euro
8971	<i>Binnen de institutionele groep</i>	0	0
8972	<i>Sociale zekerheid</i>	0	0
8973	<i>Lokale overheden</i>	0	0
8974	<i>Gesubsidieerd autonoom onderwijs</i>	0	0
8975	<i>Andere institutionele groepen</i>	16	16
	TOTAAL VAN DE KAPITAALONTVANGSTEN (excl. overheidsschuld)	1.779.526	4.025.673
	TOTAAL VAN DE ONTVANGSTEN (excl. overheidsschuld)	7.077.704	54.365.204

(c) De code '89.10' moet in principe gelijk zijn aan 0. Er zal nog een bedrag blijven staan in geval van onvolledige consolidatie.

**ECONOMISCHE HERGROEPING
VAN DE BEGROTINGSVERRICHTINGEN - ONTVANGSTEN**

Entiteit	Vlaamse Gemeenschap
Jaar	afsluiting 2022
Munteenheid	duizend euro

Rekening "OPNEMING VAN DE OVERHEIDSSCHULD"

Econ. code	(Sub-) groep	OMSCHRIJVING	Algemene begroting	Fondsen en autonome instellingen	TOTAAL
9		OVERHEIDSSCHULD	2.946.829	1.022.084	3.968.913
9610	96	Opbrengst van leningen met een looptijd van meer dan één jaar	2.946.829	1.001.615	3.948.444
9620		Opbrengst van leningen in euro	2.945.872	912.823	3.858.695
		Opbrengst van leningen in vreemde valuta		0	0
9630	96.3	Opbrengst van leningen binnen de overheidssector	159	7	166
9631	**	<i>Opbrengst van leningen binnen de overheidssector (niet verdeeld)</i>		7	7
9632		<i>Binnen de institutionele groep</i>		0	0
9633		<i>Van de sociale zekerheid</i>		0	0
9634		<i>Van de lokale overheden</i>		0	0
9635		<i>Van het gesubsidieerd autonoom onderwijs</i>		0	0
		<i>Van andere institutionele groepen</i>	159	0	159
		Prefinanciering door de EU van door Europese subsidies gefinancierde uitgaven	798	88.785	89.583
9640	96.4	<i>Prefinanciering door de EU van door Europese subsidies gefinancierde uitgaven</i>	798	88.785	89.583
9670	96.7	Opbrengst van leningen inzake financiële leasing	0	0	0
9700	97	Aanmuntingen	0	0	0
9800	98	Verhoging van het eigen vermogen	0	0	0
		Verhoging van het eigen vermogen	0	0	0
9900	99	Opbrengst van voorschotten	0	20.469	20.469
		Opbrengst van voorschotten		20.469	20.469
		ALGEMEEN TOTAAL VAN DE ONTVANGSTEN (incl. overheidsschuld)	50.234.330	8.099.788	58.334.118

* Correctie Sluis Terneuzen

** Correctie Gigarant

*** Correctie VITO

**** Correctie EV INBO

**ECONOMISCHE HERGROEPERING
VAN DE BEGROTINGSVERRICHTINGEN - UITGAVEN**

Entiteit	Vlaamse Gemeenschap
Jaar	afsluiting 2022
Munteenheid	duizend euro

Econ. code	(Sub-) groep	OMSCHRIJVING	Algemene begroting	Fondsen en autonome instellingen	TOTAAL
0		NIET-VERDEELDE UITGAVEN			
0100	01 000	Uitgaven te verdelen over de hoofdgroepen 1 tot en met 9	-9.795	6.129	-3.666
0400	04	Annuititeiten met betrekking tot financiële leasing	-9.795	6.129	-3.666
				0	0

**ECONOMISCHE HERGROEPERING
VAN DE BEGROTINGSVERRICHTINGEN - UITGAVEN
Rekening "LOPENDE UITGAVEN"**

Entiteit	Vlaamse Gemeenschap
Jaar	afsluiting 2022
Munteenheid	duizend euro

Econ. code	(Sub-) groep	OMSCHRIJVING	Algemene begroting	Fondsen en autonome instellingen	TOTAAL
1		LOPENDE UITGAVEN VOOR GOEDEREN EN DIENSTEN	2.609.038	10.003.786	12.612.824
11		Lonen en sociale lasten	1.391.199	5.437.474	6.828.674
1111	11.1	Eigenlijke lonen	892.451	4.330.457	5.222.908
1112	11.2	Bezoldiging volgens weddeschalen Overige bezoldigingselementen	737.329	3.665.327	4.402.656
1120	11.2	Sociale bijdragen ten laste van de werkgevers, afgedragen aan instellingen of fondsen	155.122	665.130	820.252
			382.977	995.143	1.378.120
		Sociale bijdragen ten laste van de werkgevers, afgedragen aan instellingen of fondsen	382.977	995.143	1.378.120
1131	11.3	Overige sociale lasten van de werkgever	95.895	72.231	168.125
1132		Directe toelagen	29	8.653	8.682
1133		Doorbetaling van loon	5	2.615	2.620
		Pensioenen van het overheidspersoneel	95.861	60.963	156.824
1140	11.4	Lonen in natura	19.877	39.643	59.521
		Lonen in natura	19.877	39.643	59.521

**ECONOMISCHE HERGROEPERING
VAN DE BEGROTINGSVERRICHTINGEN - UITGAVEN**

Entiteit	Vlaamse Gemeenschap
Jaar	afsluiting 2022
Munteenheid	duizend euro

Econ. code	(Sub-) groep	OMSCHRIJVING	Algemene begroting	Fondsen en autonome instellingen	TOTAAL
12		Aankoop van niet-duurzame goederen en diensten	884.758	4.456.341	5.341.099
	12.1	Algemene werkingskosten vergoed aan andere sectoren dan de overheidssector	656.453	4.205.691	4.862.145
1211		<i>Algemene werkingskosten</i>	569.736	4.131.938	4.701.674
1212		<i>Huurgeden van gebouwen</i>	86.717	73.753	160.470
1221	12.2	Algemene werkingskosten vergoed binnen de overheidssector	224.881	168.355	393.236
1222		<i>Algemene werkingskosten</i>	222.945	162.822	385.767
		<i>Huurgeden van gebouwen</i>	1.935	5.533	7.468
1250	12.5	Belastingen betaald aan subsectoren van de overheidssector	3.424	82.295	85.719
		<i>Belastingen betaald aan subsectoren van de overheidssector</i>	3.424	82.295	85.719
14		Herstel en niet-waardevermeerderend onderhoud van wegen- en waterbouwkundige werken	333.081	109.971	443.052
1410		Kosten vergoed aan andere sectoren dan de overheidssector	331.718	101.336	433.055
1420		Kosten vergoed binnen de overheidssector	1.363	8.634	9.997

**ECONOMISCHE HERGROEPERING
VAN DE BEGROTINGSVERRICHTINGEN - UITGAVEN**

Entiteit	Vlaamse Gemeenschap
Jaar	afsluiting 2022
Munteenheid	duizend euro

Econ. code	(Sub-) groep	OMSCHRIJVING	Algemene begroting	Fondsen en autonome instellingen	TOTAAL
2		RENTEN	169.707	404.203	573.910
210	21	Interestlasten	168.877	356.832	525.709
2120		Interestlasten op overheidsschuld in euro	156.032	41.515	197.547
2130		Interestlasten op overheidsschuld in vreemde valuta		0	0
2140		Interestlasten op schuld binnen de overheidssector	5.575	63.445	69.019
2150		Rente op commerciële schuld	74	241.443	241.517
2160		Rente op financiële leasing	1.231	8.547	9.778
		Andere rente	5.965	1.882	7.847
	24	Huurgelden van gronden	830	1.063	1.894
2410		Betalingen aan andere sectoren dan de overheidssector	775	812	1.586
2420		Betalingen binnen de overheidssector	56	252	307
2500	25	Uitbetaalde dividenden	0	46.308	46.308
		Uitbetaalde dividenden		46.308	46.308

**ECONOMISCHE HERGROEPERING
VAN DE BEGROTINGSVERRICHTINGEN - UITGAVEN**

Entiteit	Vlaamse Gemeenschap
Jaar	afsluiting 2022
Munteenheid	duizend euro

Econ. code	(Sub-) groep	OMSCHRIJVING	Algemene begroting	Fondsen en autonome instellingen	TOTAAL
3		INKOMENSOVERDRACHTEN AAN ANDERE SECTOREN	7.794.969	12.733.409	20.528.378
31		Exploitatiesubsidies	3.330.149	788.757	4.118.906
	31.1	Rentesubsidies	2.015	252.452	254.467
		<i>Rentesubsidies aan overheidsbedrijven</i>		167.367	169.382
3111		<i>Rentesubsidies aan andere bedrijven</i>		85.085	85.085
3112		Overige exploitatiesubsidies aan overheidsbedrijven	222.683	216.883	439.566
3121		<i>Prijssubsidies aan overheidsbedrijven</i>	1.774	37	1.811
3122		Overige exploitatiesubsidies aan overheidsbedrijven	220.909	216.846	437.755
	31.3	Overige exploitatiesubsidies aan andere producenten dan overheidsbedrijven	2.640.605	319.438	2.960.043
3131		<i>Prijssubsidies aan andere producenten dan overheidsbedrijven</i>	149.725	100	149.825
3132		Overige exploitatiesubsidies aan andere producenten dan overheidsbedrijven	2.490.880	319.338	2.810.219
	31.4	Vermindering van werkgeversbijdragen voor bepaalde doelgroepen	464.846	-16	464.830
3140	*	Vermindering van werkgeversbijdragen voor bepaalde doelgroepen	464.846	-16	464.830

**ECONOMISCHE HERGROEPERING
VAN DE BEGROTINGSVERRICHTINGEN - UITGAVEN**

Entiteit	Vlaamse Gemeenschap
Jaar	afsluiting 2022
Munteenheid	duizend euro

Econ. code	(Sub-) groep	OMSCHRIJVING	Algemene begroting	Fondsen en autonome instellingen	TOTAAL
3200	32	Inkomensoverdrachten, die geen exploitatiesubsidies zijn, aan bedrijven en financiële instellingen	8.827	287.368	296.196
3300	33 ****	Inkomensoverdrachten aan vzw's ten behoeve van de gezinnen	1.647.239	781.464	2.428.704
34	34	Inkomensoverdrachten aan gezinnen	2.749.893	10.871.793	13.621.685
3410	34.1	Weduwen- en wezenpensioenen van het overheidspersoneel	0	0	0
		<i>Weduwen- en wezenpensioenen van het overheidspersoneel</i>		0	0
3420	34.2	Oorlogspensioenen	0	0	0
		<i>Oorlogspensioenen</i>		0	0
3431	34.3	Overige sociale uitkeringen	1.267.993	10.830.058	12.098.051
3432	34.3	<i>Geldelijke uitkeringen</i>	924.130	5.623.711	6.547.841
	§	<i>Uitkeringen in natura</i>	343.863	5.206.347	5.550.210
3441	34.4	Overige uitkeringen aan gezinnen als verbruikers	1.425.946	26.306	1.452.252
3442	34.4	<i>Geldelijke uitkeringen</i>	1.422.562	26.306	1.448.868
	*	<i>Uitkeringen in natura</i>	3.384	0	3.384
3450	34.5	Overige uitkeringen aan gezinnen als producenten	55.954	15.429	71.382
		<i>Overige uitkeringen aan gezinnen als producenten</i>	55.954	15.429	71.382
3510	35	Inkomensoverdrachten aan het buitenland	58.860	4.027	62.887
3520		Aan EU-instellingen	140	31	171
3530		Aan lidstaten van de EU (overheden)	20.078	702	20.780
3540		Aan lidstaten van de EU (niet-overheden)	11.248	1.508	12.756
3550		Aan internationale instellingen andere dan de EU-instellingen	16.909	244	17.153
		Aan landen andere dan de lidstaten van de EU (overheden)	7.089	0	7.089
3560		Aan landen andere dan de lidstaten van de EU (niet-overheden)	3.397	1.542	4.939

**ECONOMISCHE HERGROEPERING
VAN DE BEGROTINGSVERRICHTINGEN - UITGAVEN**

Entiteit	Vlaamse Gemeenschap
Jaar	afsluiting 2022
Munteenheid	duizend euro

Econ. code	(Sub-) groep	OMSCHRIJVING	Algemene begroting	Fondsen en autonome instellingen	TOTAAL
4		INKOMENSOVERDRACHTEN BINNEN DE OVERHEIDSECTOR	15.937.674	219.817	16.157.491
41 (a)		Inkomensoverdrachten binnen een institutionele groep	13.856	2.820	16.676
4110		Aan de institutionele overheid		0	0
4120		Aan niet-organieke begrotingsfondsen		0	0
4130				0	0
4140		Aan administratieve diensten met boekhoudkundige autonomie (ADBA)	1.751	0	1.751
4150		Aan administratieve openbare instellingen (AOI)		0	0
4160		Aan onderwijsinstellingen van de institutionele overheid	9.697	2.820	12.517
4170		Aan vzw's van de overheid	2.408	0	2.408
		Aan andere eenheden van de overheid			
42		Inkomensoverdrachten aan de socialezekerheidsinstellingen	44.173	34.573	78.746
4210		Ouderdom, overlijden, nabestaanden		0	0
4220		Ziekte		0	0
4230		Invaliditeit en handicap		1	1
4240		Werkloosheid		0	0
4250		Gezinslasten		0	0
4260		Arbeidsongevallen en beroepsziekten		0	0
4270		Beroepsopleiding van volwassenen		0	0
4280		Globale rijkstoelage aan de sociale zekerheid		0	0
4290		Overige inkomensoverdrachten aan de socialezekerheidsinstellingen	44.173	34.572	78.745

(a) De code '41' moet in principe gelijk zijn aan 0. Er zal nog een bedrag blijven staan in geval van onvolledige consolidatie.

**ECONOMISCHE HERGROEPERING
VAN DE BEGROTINGSVERRICHTINGEN - UITGAVEN**

Entiteit	Vlaamse Gemeenschap
Jaar	afsluiting 2022
Munteenheid	duizend euro

Econ. code	(Sub-) groep	OMSCHRIJVING	Algemene begroting	Fondsen en autonome instellingen	TOTAAL
43		Inkomensoverdrachten aan lokale overheden	6.510.640	161.744	6.672.384
	43.1	Aan provincies	296.128	4.258	300.386
4311		Algemene bijdragen	7.178	618	7.796
4312		Specifieke bijdragen	22.176	3.622	25.798
4313		Bijdragen voor rentelasten		0	0
4314		Bijdragen voor lonen van het onderwijzend personeel	235.997	0	235.997
4315		Bijdragen voor rustpensioenen van het onderwijzend personeel		0	0
4316		Bijdragen voor overige werkingskosten van het onderwijs	30.778	18	30.796
	43.2	Aan gemeenten	5.651.610	5.574	5.657.184
4321		Algemene bijdragen	958.799	1.593	960.392
4322		Specifieke bijdragen	3.034.757	3.607	3.038.364
4323		Bijdragen voor rentelasten		46	46
4324		Bijdragen voor lonen van het onderwijzend personeel	1.461.791	0	1.461.791
4325		Bijdragen voor rustpensioenen van het onderwijzend personeel		0	0
4326		Bijdragen voor overige werkingskosten van het onderwijs	196.264	327	196.591
	43.4	Aan vzw's van de lokale overheden	75.366	12.373	87.739
4340		Aan vzw's van de lokale overheden	75.366	12.373	87.739
	43.5	Aan overige lokale overheden	487.535	139.539	627.075
4351		Politiezones	3.172	0	3.172
4352		OCMW's	381.242	136.879	518.122
4353		Intercommunales van de sector S.1313	8.284	655	8.939
4354		Hulpverleningszones	3.765	57	3.822
4359		Overige lokale overheden	91.072	1.948	93.020
	44	Inkomensoverdrachten aan het gesubsidieerd autonoom onderwijs	9.284.786	12.795	9.297.581
4410		Bijdragen voor lonen van het onderwijzend personeel	8.079.900	0	8.079.900
4420		Bijdragen voor rustpensioenen van het onderwijzend personeel	124	0	124
4430		Bijdragen voor overige werkingskosten van het onderwijs	1.204.762	12.795	1.217.557
4440		Bijdragen voor rentelasten van het onderwijs		0	0

**ECONOMISCHE HERGROEPERING
VAN DE BEGROTINGSVERRICHTINGEN - UITGAVEN**

Entiteit	Vlaamse Gemeenschap
Jaar	afsluiting 2022
Munteenheid	duizend euro

Econ. code	(Sub-) groep	OMSCHRIJVING	Algemene begroting	Fondsen en autonome instellingen	TOTAAL
45		Inkomensoverdrachten aan andere institutionele groepen (federale overheid, gemeenschappen, gewesten, gemeenschapscommissies)	84.218	7.885	92.104
4511	45.1	Inkomensoverdrachten aan de gemeenschapscommissies	77.287	784	78.071
4512		<i>Franse Gemeenschapscommissie</i>	5	0	5
4513		<i>Vlaamse Gemeenschapscommissie</i>	77.282	784	78.066
		<i>Gemeenschappelijke Gemeenschapscommissie</i>		0	0
4524	45.2	Inkomensoverdrachten aan de gemeenschappen	0	132	132
4525		<i>Franse Gemeenschap</i>		132	132
4526		<i>Vlaamse Gemeenschap</i>		0	0
		<i>Duitstalige Gemeenschap</i>		0	0
4534	45.3	Inkomensoverdrachten aan de gewesten	0	0	0
4535		<i>Waaals Gewest</i>		0	0
		<i>Brussels Hoofdstedelijk Gewest</i>		0	0
4540	45.4	Inkomensoverdrachten aan de federale overheid	5.555	6.880	12.435
		<i>Federale overheid</i>	5.555	6.880	12.435
4550	45.5	Inkomensoverdrachten aan interregionale eenheden	1.377	89	1.466
		<i>Interregionale eenheden</i>	1.377	89	1.466
		TOTAAL VAN DE LOPENDE UITGAVEN	26.511.388	23.361.216	49.872.604

**ECONOMISCHE HERGROEPERING
VAN DE BEGROTINGSVERRICHTINGEN - UITGAVEN**
Rekening "KAPITAALUITGAVEN"

Entiteit	Vlaamse Gemeenschap
Jaar	afsluiting 2022
Munteenheid	duizend euro

Econ. code	(Sub-) groep	OMSCHRIJVING	Algemene begroting	Fondsen en autonome instellingen	TOTAAL
5		KAPITAALOVERDRACHTEN AAN ANDERE SECTOREN	373.985	907.971	1.281.956
51		Kapitaaloverdrachten aan bedrijven en financiële instellingen	92.023	767.446	859.469
	51.1	Investeringsbijdragen	51.086	657.032	708.118
5111		<i>Investeringsbijdragen aan overheidsbedrijven</i>	34.337	271.731	306.068
5112		<i>Investeringsbijdragen aan privébedrijven</i>	16.749	385.302	402.050
5121	51.2	Overige kapitaaloverdrachten aan bedrijven	25.751	109.063	134.814
5122	**	<i>Overige kapitaaloverdrachten aan overheidsbedrijven</i>	590	24.345	24.936
		<i>Overige kapitaaloverdrachten aan privébedrijven</i>	25.161	84.717	109.878
5130	51.3	Overige kapitaaloverdrachten aan kredietinstellingen	14.797	1.345	16.142
		<i>Overige kapitaaloverdrachten aan kredietinstellingen</i>	14.797	1.345	16.142
5140	51.4	Overige kapitaaloverdrachten aan verzekeringsmaatschappijen	389	6	395
		<i>Overige kapitaaloverdrachten aan verzekeringsmaatschappijen</i>	389	6	395
5210	52	Kapitaaloverdrachten aan vzw's ten behoeve van de gezinnen	35.469	125.814	161.283
5220		Investeringsbijdragen aan vzw's ten behoeve van de gezinnen	32.817	88.109	120.926
		Overige kapitaaloverdrachten aan vzw's ten behoeve van de gezinnen	2.652	37.705	40.357
5310	53	Kapitaaloverdrachten aan gezinnen	167.402	14.337	181.739
5320	°°	Investeringsbijdragen aan gezinnen	164.731	725	165.456
		Overige kapitaaloverdrachten aan gezinnen	2.672	13.612	16.284

**ECONOMISCHE HERGROEPERING
VAN DE BEGROTINGSVERRICHTINGEN - UITGAVEN**

Entiteit	Vlaamse Gemeenschap
Jaar	afsluiting 2022
Munteenheid	duizend euro

Econ. code	(Sub-) groep	OMSCHRIJVING	Algemene begroting	Fondsen en autonome instellingen	TOTAAL
54		Kapitaaloverdrachten aan het buitenland	79.090	374	79.464
5411		Aan EU-instellingen: investeringsbijdragen		0	0
5412		Aan EU-instellingen: overige kapitaaloverdrachten		0	0
5421		Aan lidstaten van de EU (overheden): investeringsbijdragen	75.637	0	75.637
5422	***	Aan lidstaten van de EU (overheden): overige kapitaaloverdrachten	2	0	2
5431		Aan lidstaten van de EU (niet-overheden): investeringsbijdragen	66	0	66
5432					
5441		Aan lidstaten van de EU (niet-overheden): overige kapitaaloverdrachten	3.127	350	3.477
5442		Aan internationale instellingen andere dan de EU-instellingen: investeringsbijdragen	5	0	5
5451		Aan internationale instellingen andere dan de EU-instellingen: overige kapitaaloverdrachten		24	24
5452		Aan landen andere dan de lidstaten van de EU (overheden): investeringsbijdragen		0	0
5461		Aan landen andere dan de lidstaten van de EU (overheden): overige kapitaaloverdrachten		0	0
5462		Aan landen andere dan de lidstaten van de EU (niet-overheden): overige kapitaaloverdrachten	254	0	254

**ECONOMISCHE HERGROEPERING
VAN DE BEGROTINGSVERRICHTINGEN - UITGAVEN**

Entiteit	Vlaamse Gemeenschap
Jaar	afsluiting 2022
Munteenheid	duizend euro

Econ. code	(Sub-) groep	OMSCHRIJVING	Algemene begroting	Fondsen en autonome instellingen	TOTAAL
6		KAPITAALOVERDRACHTEN BINNEN DE OVERHEIDSSECTOR	357.559	416.405	773.963
611	61 (b)	Kapitaaloverdrachten binnen een institutionele groep	0	0	0
612		Investeringsbijdragen aan de institutionele overheid			0
6121		Overige kapitaaloverdrachten aan de institutionele overheid			0
6122		Investeringsbijdragen aan niet-organieke begrotingsfondsen			0
6131		Overige kapitaaloverdrachten aan niet-organieke begrotingsfondsen			0
6132		Investeringsbijdragen aan administratieve diensten met boekhoudkundige autonomie (ADBA)			0
6141		Overige kapitaaloverdrachten aan administratieve diensten met boekhoudkundige autonomie (ADBA)			0
6142		Investeringsbijdragen aan administratieve openbare instellingen (AOI)			0
6151		Overige kapitaaloverdrachten aan administratieve openbare instellingen (AOI)			0
6152		Investeringsbijdragen aan onderwijsinstellingen van de institutionele overheid			0
6161		Overige kapitaaloverdrachten aan onderwijsinstellingen van de institutionele overheid			0
6162		Investeringsbijdragen aan vzw's van de overheid			0
6171		Overige kapitaaloverdrachten aan vzw's van de overheid			0
6172		Investeringsbijdragen aan andere eenheden van de overheid			0
6210	62	Kapitaaloverdrachten aan de socialezekerheidsinstellingen	0	123	123
6220		Investeringsbijdragen		123	123
		Overige kapitaaloverdrachten		0	0

(b) De code '61' moet in principe gelijk zijn aan 0. Er zal nog een bedrag blijven staan in geval van onvolledige consolidatie.

**ECONOMISCHE HERGROEPERING
VAN DE BEGROTINGSVERRICHTINGEN - UITGAVEN**

Entiteit	Vlaamse Gemeenschap
Jaar	afsluiting 2022
Munteenheid	duizend euro

Econ. code	(Sub-) groep	OMSCHRIJVING	Algemene begroting	Fondsen en autonome instellingen	TOTAAL
63			101.177	166.878	268.055
6311		Kapitaaloverdrachten aan lokale overheden	2.126	17.889	20.015
6312		Investeringsbijdragen aan provincies	513	1.258	1.770
6321		Overige kapitaaloverdrachten aan provincies	59.873	78.539	138.412
6322		Investeringsbijdragen aan gemeenten	26.847	8.920	35.767
6341		Overige kapitaaloverdrachten aan gemeenten	25	1.556	1.581
6342		Investeringsbijdragen aan vzw's van de lokale overheden	1.061	8.657	9.717
6351		Overige kapitaaloverdrachten aan vzw's van de lokale overheden	812	2.919	3.731
6352		Politiezones	4.463	8.137	12.601
6353		OCMW's	-592	9.655	9.063
6354		Intercommunales van de sector S.1313		0	0
6359		Hulpverleningszones	6.049	29.349	35.398
64		Overige lokale overheden	225.727	242.800	468.527
6410		Kapitaaloverdrachten aan het gesubsidieerd autonoom onderwijs	225.692	239.392	465.084
6420		Investeringsbijdragen	35	3.408	3.443
		Overige kapitaaloverdrachten			

**ECONOMISCHE HERGROEPERING
VAN DE BEGROTINGSVERRICHTINGEN - UITGAVEN**

Entiteit	Vlaamse Gemeenschap
Jaar	afsluiting 2022
Munteenheid	duizend euro

Econ. code	(Sub-) groep	OMSCHRIJVING	Algemene begroting	Fondsen en autonome instellingen	TOTAAL
65		Kapitaaloverdrachten aan andere institutionele groepen (federale overheid, gemeenschappen, gewesten, gemeenschapscommissies)	30.654	6.604	37.258
6511	65.1	Kapitaaloverdrachten aan de gemeenschapscommissies	3.264	2.523	5.787
6512		<i>Franse Gemeenschapscommissie</i>		0	0
6513		<i>Vlaamse Gemeenschapscommissie</i>	3.264	2.523	5.787
6524	65.2	<i>Gemeenschappelijke Gemeenschapscommissie</i>		0	0
6525		Kapitaaloverdrachten aan de gemeenschappen	0	0	0
6526		<i>Franse Gemeenschap</i>		0	0
6534		<i>Vlaamse Gemeenschap</i>		0	0
6535		<i>Duitstalige Gemeenschap</i>		0	0
6540	65.3	Kapitaaloverdrachten aan de gewesten	27.390	0	27.390
		<i>Waals Gewest</i>		0	0
		<i>Brussels Hoofdstedelijk Gewest</i>	27.390	0	27.390
	65.4	Kapitaaloverdrachten aan de federale overheid	0	4.081	4.081
		<i>Federale overheid</i>		4.081	4.081
	65.5	Kapitaaloverdrachten aan interregionale eenheden	0	0	0
		<i>Interregionale eenheden</i>		0	0

**ECONOMISCHE HERGROEPERING
VAN DE BEGROTINGSVERRICHTINGEN - UITGAVEN**

Entiteit	Vlaamse Gemeenschap
Jaar	afsluiting 2022
Munteenheid	duizend euro

Econ. code	(Sub-) groep	OMSCHRIJVING	Algemene begroting	Fondsen en autonome instellingen	TOTAAL
7		INVESTERINGEN	122.757	2.603.921	2.726.678
71		Aankoop van gronden en gebouwen in het binnenland	35.275	350.466	385.741
7111	71.1	Aankoop van gronden	8.512	235.632	244.145
7112		Binnen de overheidssector	2.896	14.917	17.813
7121		In andere sectoren dan de overheidssector	5.616	220.715	226.332
7122	71.2	Aankoop van bestaande wegen- en waterbouwkundige werken	0	19.128	19.128
		Binnen de overheidssector		18.824	18.824
		In andere sectoren dan de overheidssector		304	304
7131	71.3	Aankoop van bestaande gebouwen	26.762	95.706	122.468
7132		Binnen de overheidssector	12.720	6.300	19.020
		In andere sectoren dan de overheidssector	14.042	89.406	103.448
7200	72	Nieuwbouw van gebouwen	37.025	339.650	376.675
7290		Nieuwbouw van gebouwen	37.025	337.315	374.340
		Werken in onroerende staat uitgevoerd in eigen beheer		2.335	2.335

**ECONOMISCHE HERGROEPERING
VAN DE BEGROTINGSVERRICHTINGEN - UITGAVEN**

Entiteit	Vlaamse Gemeenschap
Jaar	afsluiting 2022
Munteenheid	duizend euro

Econ. code	(Sub-) groep	OMSCHRIJVING	Algemene begroting	Fondsen en autonome instellingen	TOTAAL
73			10.626	1.454.166	1.464.792
7310		Wegen- en waterbouwkundige werken		953.217	963.549
7320		Wegenbouwkundige werken	10.332	482.917	482.927
7330		Waterbouwkundige werken	9	0	0
7340		Pijplijnen		17.582	17.867
7340		Overige werken	285	450	450
7390		Infrastructuurwerken uitgevoerd in eigen beheer		455.466	495.297
74		Verwerving van overige investeringsgoederen, waaronder immateriële goederen	39.831		
7410		Aankoop van vervoermaterieel	6.134	104.346	110.480
7422		Verwerving van overig materieel	16.120	259.153	275.273
7430		Overdrachtskosten bij aan- en verkoop van gronden en gebouwen	8	0	8
7440					
7450		Verwerving van patenten, octrooien en andere immateriële goederen	17.079	79.502	96.582
7460		Verwerving van waardevolle voorwerpen	454	673	1.128
7470		Verwerving van teelgoederen (planten en dieren)		579	579
7480		Verwerving van duurzame militaire goederen		0	0
7480		Verwerving inzake onderzoek en ontwikkeling	35	11.193	11.228
7490		Roerende investeringen uitgevoerd in eigen beheer		19	19
7500		Voorraadtoename	0	4.173	4.173
7500		Voorraadtoename		4.173	4.173

**ECONOMISCHE HERGROEPERING
VAN DE BEGROTINGSVERRICHTINGEN - UITGAVEN**

Entiteit	Vlaamse Gemeenschap
Jaar	afsluiting 2022
Munteenheid	duizend euro

Econ. code	(Sub-) groep	OMSCHRIJVING	Algemene begroting	Fondsen en autonome instellingen	TOTAAL
8		KREDIETVERLENINGEN EN DEELNEMINGEN; ANDERE FINANCIËLE PRODUCTEN EN VOORSCHOTTEN	713.490	2.358.568	3.072.058
81		Kredietverleningen aan en deelnemingen in bedrijven en financiële instellingen, andere financiële producten en voorschotten	455.800	1.164.659	1.620.459
8111		Kredietverleningen aan overheidsbedrijven		844.824	844.824
8112		Kredietverleningen aan privébedrijven	173.060	139.744	312.804
8121		Kredietverleningen aan openbare kredietinstellingen		0	0
8122		Kredietverleningen aan privé kredietinstellingen		0	0
8131		Kredietverleningen aan openbare verzekeringsmaatschappijen		0	0
8132		Kredietverleningen aan privé verzekeringsmaatschappijen		0	0
8141		Deelnemingen in overheidsbedrijven		0	0
8142		Deelnemingen in privébedrijven	20.000	142.165	162.165
8151		Deelnemingen in openbare kredietinstellingen		0	0
8152		Deelnemingen in privé kredietinstellingen	1.000	0	1.000
8161		Deelnemingen in openbare verzekeringsmaatschappijen		0	0
8162		Deelnemingen in privé verzekeringsmaatschappijen		0	0
8170		Andere financiële producten	1.407	36.098	37.505
8180		Voorschotten aan bedrijven en financiële instellingen	260.332	1.828	262.160

**ECONOMISCHE HERGROEPERING
VAN DE BEGROTINGSVERRICHTINGEN - UITGAVEN**

Entiteit	Vlaamse Gemeenschap
Jaar	afsluiting 2022
Munteenheid	duizend euro

Econ. code	(Sub-) groep	OMSCHRIJVING	Algemene begroting	Fondsen en autonome instellingen	TOTAAL
82		Kredietverleningen en voorschotten aan vzw's ten behoeve van de gezinnen	27	0	27
8200		Kredietverleningen aan vzw's ten behoeve van de gezinnen			27
8210		Voorschotten aan vzw's ten behoeve van de gezinnen	27	0	27
83		Kredietverleningen en voorschotten aan gezinnen			0
8300		Kredietverleningen aan gezinnen	34.631	1.111.974	1.146.605
8310		Voorschotten aan gezinnen	34.543	1.098.136	1.132.679
84		Kredietverleningen aan, deelnemingen in en voorschotten aan het buitenland	88	13.838	13.926
		Kredietverleningen aan, deelnemingen in en voorschotten aan het buitenland	223.033	69.257	292.290
84.1		Kredietverleningen aan het buitenland			292.140
8411		Aan EU-instellingen	223.033	69.107	292.140
8412		Aan lidstaten van de EU (overheden)		683	683
8413		Aan lidstaten van de EU (niet-overheden)		0	0
8414		Aan internationale instellingen andere dan de EU-instellingen		0	0
8415		Aan landen andere dan de lidstaten van de EU (overheden)		0	0
8416		Aan landen andere dan de lidstaten van de EU (niet-overheden)		144	144
8417		Prefinanciering in het kader van Europese subsidies	223.033	68.280	291.313
84.2		Deelnemingen in het buitenland		0	0
8421		In EU-instellingen		0	0
8422		In lidstaten van de EU (niet-overheden)		0	0
8423		In internationale instellingen andere dan de EU-instellingen		0	0
8424		In landen andere dan de lidstaten van de EU (niet-overheden)		0	0
84.3		Voorschotten aan het buitenland		150	150
8430		Voorschotten aan het buitenland	0	150	150

**ECONOMISCHE HERGROEPERING
VAN DE BEGROTINGSVERRICHTINGEN - UITGAVEN**

Entiteit	Vlaamse Gemeenschap
Jaar	afsluiting 2022
Munteenheid	duizend euro

Econ. code	(Sub-) groep	OMSCHRIJVING	Algemene begroting	Fondsen en autonome instellingen	TOTAAL
85		Kredietverleningen, deelnemingen en voorschotten binnen de overheidssector	0	12.678	12.678
(c)	85.1	Kredietverleningen binnen een institutionele groep	0	17	17
8511		Aan de institutionele overheid		0	0
8512		Aan niet-organieke begrotingsfondsen		0	0
8513		Aan administratieve diensten met boekhoudkundige autonomie (ADBA)		0	0
8514		Aan administratieve openbare instellingen (AOI)		0	0
8515		Aan onderwijsinstellingen van de institutionele overheid		0	0
8516		Aan vzw's van de overheid		0	0
8517		Aan andere eenheden van de overheid		17	17
8520	85.2	Kredietverleningen aan de socialezekerheidsinstellingen	0	0	0
8531		Kredietverleningen aan de socialezekerheidsinstellingen	0	1.329	1.329
8532		Kredietverleningen aan lokale overheden		0	0
8534		Aan provincies		0	0
8535		Aan gemeenten		0	0
		Aan vzw's van de lokale overheden		0	0
		Aan overige lokale overheden		1.329	1.329
8540	85.4	Kredietverleningen aan het gesubsidieerd autonoom onderwijs	0	1.017	1.017
		Kredietverleningen aan het gesubsidieerd autonoom onderwijs		1.017	1.017
8550	85.5	Kredietverleningen aan andere institutionele groepen	0	1.439	1.439
		Kredietverleningen aan andere institutionele groepen		1.439	1.439
	85.6	Deelnemingen binnen de overheidssector	0	8.701	8.701
8561		<i>Binnen de institutionele groep</i>		8.701	8.701
8562		Sociale zekerheid		0	0
8563		Lokale overheden		0	0
8564		Gesubsidieerd autonoom onderwijs		0	0
8565		Andere institutionele groepen		0	0
	85.7	Voorschotten binnen de overheidssector	0	175	175

		Entiteit Jaar Munteenheid		Vlaamse Gemeenschap	
				afsluiting 2022 duizend euro	
8571			0	0	
8572	<i>Binnen de institutionele groep</i>		0	0	0
8573	Sociale zekerheid		150	150	150
8574	Lokale overheden		0	0	0
8575	Gesubsidieerd autonoom onderwijs		25	25	25
	Anderen institutionele groepen				
	TOTAAL VAN DE KAPITAALUITGAVEN (excl. overheidsschuld)		6.286.865	6.286.865	7.854.656
	ALGEMEEN TOTAAL VAN DE UITGAVEN (excl. overheidsschuld)		28.069.383	29.654.210	57.723.593

(c) De code '85.10' moet in principe gelijk zijn aan 0. Er zal nog een bedrag blijven staan in geval van onvolledige consolidatie.

**ECONOMISCHE HERGROEPERING
VAN DE BEGROTINGSVERRICHTINGEN - UITGAVEN
Rekening "AFLOSSINGEN VAN DE OVERHEIDSSCHULD"**

Entiteit	Vlaamse Gemeenschap
Jaar	afsluiting 2022
Munteenheid	duizend euro

Econ. code	(Sub-) groep	OMSCHRIJVING	Algemene begroting	Fondsen en autonome instellingen	TOTAAL
9		OVERHEIDSSCHULD	393.262	1.966.314	2.359.576
910	91	Aflossingen van leningen met een looptijd van meer dan één jaar	393.262	1.953.119	2.346.381
9120		Aflossingen van de schuld in euro	162.509	1.769.944	1.932.453
9130	91.3	Aflossingen van de schuld in vreemde valuta		3.300	3.300
		Aflossingen van de schuld binnen de overheidssector	60.859	126.306	187.165
9131		<i>Aflossingen van de schuld binnen de overheidssector (niet verdeeld)</i>		8.754	8.754
9132		<i>Binnen de institutionele groep</i>		0	0
9133		<i>Aan de sociale zekerheid</i>		0	0
9134		<i>Aan de lokale overheden</i>		117.552	117.552
9135		<i>Aan het gesubsidieerd autonoom onderwijs</i>		0	0
		<i>Aan andere institutionele groepen</i>	60.859	0	60.859
9140	91.4	Terugbetaling van prefinancieringen van de EU	168.403	41.589	209.992
		<i>Terugbetaling van prefinancieringen van de EU</i>	168.403	41.589	209.992
9170	91.7	Aflossingen bij financiële leasing	1.492	11.980	13.472
		<i>Aflossingen bij financiële leasing</i>	1.492	11.980	13.472
9200	92	Ontmuntingen	0	0	0
		<i>Ontmuntingen</i>	0	0	0
9300	93	Verlaging van het eigen vermogen	0	287	287
		<i>Verlaging van het eigen vermogen</i>	0	287	287
9400	94	Terugbetaling van voorschotten	0	12.908	12.908
		<i>Terugbetaling van voorschotten</i>	0	12.908	12.908
		ALGEMEEN TOTAAL VAN DE UITGAVEN (incl. overheidsschuld)	28.462.646	31.620.524	60.083.170

Correcties Algemene Begroting

- * Correctie federale operatoren vorige boekjaren - RSZ
- ** Correctie waarborgbeheer
- *** Correctie Sluis Terneuzen

Entiteit	Vlaamse Gemeenschap
Jaar	afsluiting 2022
Munteenheid	duizend euro

**ECONOMISCHE HERGROEPERING
VAN DE BEGROTINGSVERRICHTINGEN - UITGAVEN**

- Correctie VEKA
- Correctie IS - GO!
- Correctie VEKA - thuisbatterij
- Cut off VIF/MOW
- Correctie jobbonus

Correcties Rechtspersonen

§ Correctie VAPH

o
oo
ooo
oooo

BIJLAGE 6:

Overzicht van het ESR-vorderingenresultaat

Keur	ESR-effect	2BA 2022	REA 2022
Ontvangsten algemene begroting	+	47.962.280	47.826.744
Leningen	-	20.000	8.831
Deelnemingen en kredietverleningen	-	803.806	721.495
Toelagen	-	84.127	166.888
ESR ontvangsten algemene begroting (1)	=	47.054.347	46.929.531
Ontvangsten Instellingen	+	37.852.997	40.388.657
Leningen	-	3.495.080	3.256.313
Deelnemingen en kredietverleningen	-	1.764.899	1.887.759
Toelagen	-	22.292.418	23.715.581
Interne verrichtingen	-	5.295.142	5.910.648
ESR ontvangsten instellingen (2)	=	5.005.458	5.618.356
Geconsolideerde ESR ontvangsten (3=1+2)	=	52.059.805	52.547.886
Uitgaven algemene begroting	-	55.247.345	52.925.061
Deelnemingen en kredietverleningen	+	3.140.251	2.700.707
Toelagen	+	20.725.561	22.168.520
Aflossingen schuld	+	434.799	553.348
Provisie in het kader van de begrotingsmonitoring	+	100.000	
Rente-uitgaven	-	196.002	163.302
Primaire ESR uitgaven algemene begroting (4)	=	30.650.732	27.339.184
Uitgaven Instellingen	-	37.852.997	40.405.203
Aflossingen	+	2.259.182	2.329.014
Deelnemingen en kredietverleningen	+	2.954.086	2.577.260
Toelagen	+	1.667.355	1.821.784
Interne verrichtingen	+	4.425.969	6.484.779
Rente-uitgaven	-	289.595	293.387
Primaire ESR uitgaven Instellingen (5)	=	26.256.810	26.898.978
Geconsolideerde primaire ESR uitgaven (6=5+4)	=	56.907.542	54.238.163
Geconsolideerd primair ESR-saldo (7=3-6)	=	-4.847.737	-1.690.276
Onderbenutting Hogescholen en Universiteiten	+	148.371	
Onderbenutting overige	+	1.080.940	
Onderbenutting (8)		1.229.311	0
Geconsolideerd primair ESR saldo na onderbenutting (9=7+8)	=	-3.618.426	-1.690.276
Rente-uitgaven (10)	-	485.597	456.689
Geconsolideerd ESR saldo na onderbenutting (11=9-10)	=	-4.104.023	-2.146.965
Correctie FWO	+	1.555	0
ESR correcties perimeter en aanrekeningstijdstip (12)		1.555	0
BTW op opgeleverde scholen DBFM Scholen van Morgen	+	-2.707	-2.766
Sluis Terneuzen	+	62.909	62.909
Aanzuivering tekort De Lijn	+	55.000	
ESR 8 herclassificaties	+		-6.490
Groenestroomcertificaten	+		14.816
Jobbonus		73.000	
ESR correcties verstrengd Europees begrotingstoezicht (13)	+	188.202	68.469
Vorderingensaldo (14=11+12+13)	=	-3.914.266	-2.078.496
Bouwkost Oosterweel (incl. rente)	+	306.434	284.517
Ontvangsten relanceplan VV	+	-639.300	-421.753
Uitgaven relanceplan VV		1.600.000	1.076.012
Correcties voor aftoetsing begrotingdoelstelling (15)	+	1.267.134	938.776
Saldo na correcties aftoetsing begrotingsdoelstelling (16=14+15)	=	-2.647.132	-1.139.720
Evenwichtsdoelstelling		0	
Verschil met evenwichtsdoelstelling		-2.647.132	-1.139.720

In keuro

Economische Hergroepering 2022 (EH)	
Algemene begroting ESR uitgaven	27.355.893
Incl. correctie ESR uitgaven bij uitvoering middelenbegroting	17.746
Incl. correctie Sluis Terneuzen	62.909
Algemene begroting ESR ontvangsten	46.947.277
Incl. correctie ESR uitgaven bij uitvoering middelenbegroting	17.746
ESR Uitgaven DAB	1.640.795
ESR ontvangsten DAB	380.520
ESR uitgaven RP	25.654.847
ESR Ontvangsten RP	5.239.682
ESR Vorderingsaldo (VS)	
Algemene begroting	19.591.384
RP en DAB	-21.675.440
TOTAAL VS EH (inclusief correctie Sluis Terneuzen)	-2.084.056
TOTAAL VS EH (exclusief correctie Sluis Terneuzen)	-2.146.965

Uitvoeringsrapport van de begroting 2022 - 12 mei 2023	
Algemene begroting ESR uitgaven	27.502.485
Incl. Vlaams Parlement en paraparlementaire instellingen	101.430
Correctie Sluis Terneuzen verwerkt bij ESR correcties	-
Algemene begroting ESR ontvangsten	46.929.531
ESR Uitgaven DAB	1.640.795
ESR ontvangsten DAB	380.520
ESR uitgaven RP	25.551.571
Incl. verschuiving Vlaams Parlement en paraparlementaire instellingen naar algemene begroting	-103.276
ESR Ontvangsten RP	5.237.836
Incl. verschuiving Vlaams Parlement en paraparlementaire instellingen naar algemene begroting	-1.846
ESR Vorderingsaldo (VS)	
Algemene begroting	19.427.045
DAB	-1.260.275
RP	-20.313.735
TOTAAL	-2.146.965
ESR correcties	68.469
DBFM SvM	-2.766
Correctie Sluis Terneuzen	62.909
Andere	8.326
Correcties aftoetsing begrotingsdoelstellingen	938.776
Bouwkost Oosterweel (incl. rente)	284.517
Ontvangsten Relanceplan VV	-421.753
Uitgaven Relanceplan VV	1.076.012
Totaal ESR-vorderingsaldo NA CORRECTIES aftoetsing begrotingsdoelstelling	-1.139.720

Bijkomende rechtspersonen* verwerkt in Economische Hergroepering 2022 en uitvoeringsrapport
PMV Corporate Loans

* Tov Economische Hergroepering 2021

Rechtspersonen die geen jaarrekening hebben ingediend - begroting verwerkt in Economische Hergroepering 2022 en uitvoeringsrapport
Demer en Dijle
HypoStart
Kempische Heerd

Rechtspersonen die geen jaarrekening hebben ingediend - voorlopige uitvoering verwerkt in Economische Hergroepering 2022 en uitvoeringsrapport
Volkskrediet De Toren

BIJLAGE 7:

Geconsolideerd uitvoeringsrapport van de begroting 2022

Uitvoeringsrapport van de begroting 2022

12 mei 2023

0. Samenvatting

Tabel 1. Het uitvoeringsresultaat in een oogopslag

In mio euro	2BA 2022	feb/23	mei/23	Mei vs 2BA		Mei vs Feb	
				Delta	%	Delta	%
Ontvangsten (+) <i>Waarvan RRF- en BAR-ontvangsten op Relanceplan VV</i>	52.059,8 639,3	52.207,2 419,6	52.547,9 421,8	488,1 -217,5	0,9% -34,0%	340,7 2,1	0,7% 0,5%
Totaal Ontvangsten exclusief RRF- en BAR-ontvangsten op Relanceplan VV (+)	51.420,5	51.787,6	52.126,1	705,6	1,4%	338,6	0,7%
Uitgaven (-) <i>Waarvan Uitgaven Relanceplan VV</i>	56.163,8 1.600,0	54.650,7 1.032,5	54.694,9 1.076,0	-1.469,0 -524,0	-2,6% -32,7%	44,1 43,5	0,1% 4,2%
Totaal Uitgaven exclusief uitgaven Relanceplan VV	54.563,8	53.618,2	53.618,8	-945,0	-1,7%	0,6	0,0%
ESR Correcties (+)	189,8	60,1	68,5	-121,3	-63,9%	8,3	13,8%
VS	-3.914,3	-2.383,4	-2.078,5	1.835,8	-46,9%	304,9	-12,8%
Correcties voor aftoetsing begrotingsdoelstelling	1.267,1	897,5	938,8	-328,4	-25,9%	41,3	4,6%
VS NA CORRECTIES aftoetsing begrotingsdoelstelling	-2.647,1	-1.485,9	-1.139,7	1.507,4	-56,9%	346,1	-23,3%

(*) betreft 421,8 mio euro inkomsten en 1.076,0 mio euro uitgaven Vlaams relanceplan en 284,5 mio euro bouwcost hoofdwerken Oosterweel, inclusief rente (938,8 = 284,5 – 421,8 + 1.076,0)

Het tekort inclusief correcties voor aftoetsing begrotingsdoelstelling wordt vastgesteld op -1.139,7 miljoen euro. Ten opzichte van de begrotingsaanpassing 2022 houdt dit resultaat een positieve afwijking in van 1.507,4 miljoen euro. Die afwijking kan hoofdzakelijk toegeschreven worden aan de hogere ontvangsten bij de Rechtspersonen en DAB's (waaronder de PFOS schikking met 3M) en aan de vaststelling dat de corona- en oekraïnemiddelen niet volledig aangewend moesten worden in 2022.

De ontvangsten worden gealigneerd op de 1^{ste} begrotingsaanpassing 2022 waarbij de middelen uit de bijzondere financieringswet afgestemd werden op de Economische Begroting van 17 februari 2022. Bij de 2^{de} begrotingsaanpassing 2022 werden de middelen niet aangepast.

In de begroting 2022 worden de ontvangsten en uitgaven in het kader van het relanceplan Vlaamse Veerkracht geneutraliseerd voor de aftoetsing aan de begrotingsdoelstelling. Omwille van die reden werd in het monitoringrapport van november steeds uitgegaan van de ontvangsten en uitgaven exclusief de ontvangsten en uitgaven in het kader van het relanceplan Vlaamse Veerkracht. Voorliggend uitvoeringsrapport en het monitoringrapport van februari betreffen uitvoeringscijfers 2022 die aan het INR overgemaakt worden naar aanleiding van de EDP notificaties van april en september en zijn derhalve inclusief de ontvangsten en uitgaven in het kader van het relanceplan Vlaamse Veerkracht. Bovendien dient aan het INR een gedetailleerd rapport bezorgd te worden van de relanceuitgaven waarbij er tussenkomst is van de EU via de Faciliteit voor Herstel en Veerkracht (RRF).

De uitvoeringscijfers voor het Vlaamse relanceplan in voorliggend rapport betreffen de toestand op 31 maart 2023 en komen niet volledig overeen met de 5^{de} voortgangsrapportering over het Vlaams relanceplan per 31 december 2022¹.

De coronacrisis, de Oekraïne-crisis maar vooral de hieruit voortvloeiende energie- en grondstoffencrisis hebben een substantiële impact op de overheidsuitgaven. Hiertoe werden bij de 2^{de} begrotingsaanpassing een aantal extra uitgaven ingeschreven voor het ondervangen van de hoge inflatie en voor koopkrachtondersteunende maatregelen.

Ten opzichte van het rapport van februari zijn er belangrijke wijzigingen voor:

- Rechtspersonen: 85,9 miljoen euro meer ontvangsten en 69,7 miljoen euro meer uitgaven of een positieve bijdrage tot het vorderingensaldo van 16,2 miljoen euro.
- Bij de ministeries zijn er 254,8 miljoen euro meer ontvangsten voornamelijk n.a.v. de afrekening van de subsidies aan de vaccinatiecentra en -44,2 miljoen euro minder uitgaven (voornamelijk correctie op de aanrekening van de jobbonus) en bij DAB's 18,6 miljoen euro meer uitgaven. Samen een positieve bijdrage tot het vorderingensaldo van 280,4 miljoen euro.
- ESR-correcties: een positieve impact van 8,3 miljoen ten opzichte van het uitvoeringsrapport van februari, onder andere m.b.t. de correctie van het INR voor de registratie van de groenestroomcertificaten.

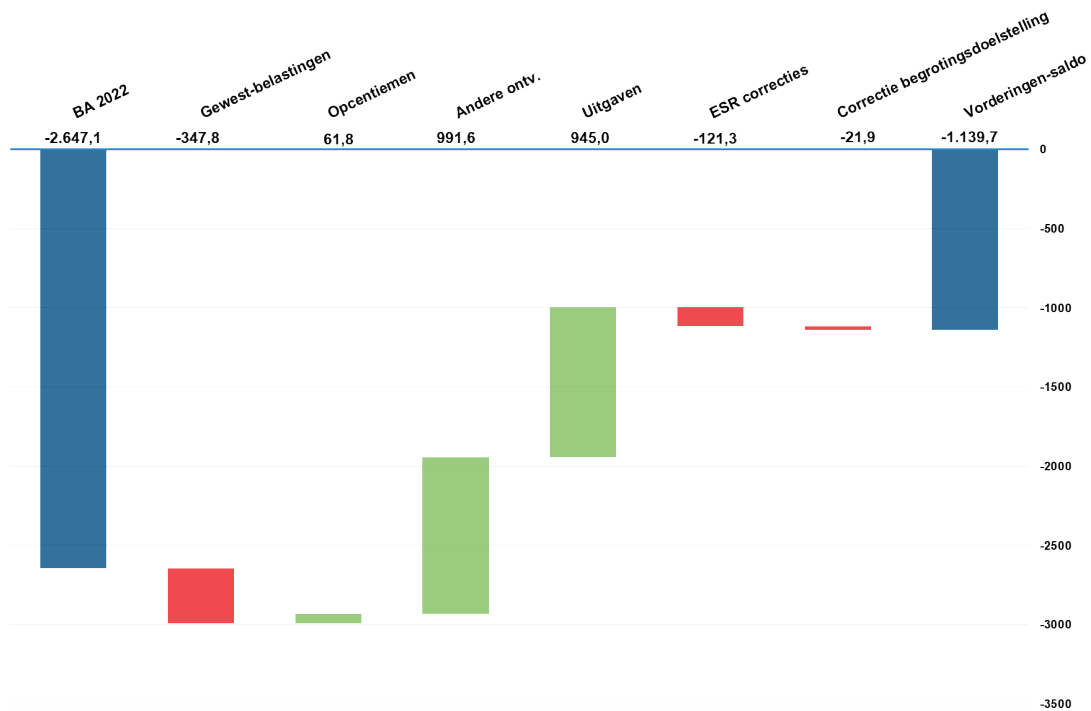
Midden februari 2023 werd het vorderingensaldo voor 2022 op -1.485,9 miljoen euro geraamd. Dit resultaat was gebaseerd op voorlopige uitvoeringsresultaten². Ten opzichte van het uitvoeringsrapport van februari 2023 stijgt het resultaat met 286,1 miljoen euro.

Grafiek 1 visualiseert op hoofdlijnen de afwijkingen met de 2^{de} begrotingsaanpassing 2022. Secties 1 tot en met 4 bespreken die afwijkingen in detail.

¹ <https://www.vlaanderen.be/vlaamse-regering/vlaamse-veerkracht>

² Bij de EDP-notificatie van april 2023 werd een vorderingensaldo van -2.477 miljoen euro gepubliceerd. Dit saldo is exclusief correctie voor aftoetsing begrotingsdoelstelling en inclusief correctie voor regionale opcentiemen. Exclusief de correctie voor regio opcentiemen bedraagt het saldo -2.735 miljoen euro.

Grafiek 1. Verschillenanalyse op hoofdlijnen t.o.v. BA 2022



1. Ontvangsten

Tabel 2. Globaal overzicht ontvangsten (in miljoen euro)

Voorschottenmethode	2BA 2022	feb/23	mei/23	Mei vs 2BA		Mei vs Feb	
				Delta	%	Delta	%
<i>Gewestbelastingen</i>	7.455,4	7.112,3	7.107,6	-347,8	-4,7%	-4,7	-0,1%
<i>Opcentiemen</i>	8.159,6	8.215,3	8.221,4	61,8	0,8%	6,1	0,1%
<i>Gew&Gem middelen BFW</i>	29.633,0	29.633,0	29.633,0	0,0	0,0%	0,0	0,0%
<i>Specifieke dotaties</i>	141,4	144,0	144,0	2,6	1,8%	0,0	0,0%
<i>Andere</i>	1.665,0	1.570,3	1.823,6	158,6	9,5%	253,3	16,1%
Ontv. Alg. Begroting	47.054,3	46.674,8	46.929,5	-124,8	-0,3%	254,8	0,5%
Ontv. DAB	353,0	380,5	380,5	27,5	7,8%	0,0	0,0%
Ontv. RP	4.652,5	5.151,9	5.238,0	585,5	12,6%	86,0	1,7%
Totaal Ontvangsten	52.059,8	52.207,2	52.548,0	488,2	0,9%	340,8	0,7%
<i>Waarvan RRF- en BAR-ontvangsten op Relanceplan VV</i>	639,3	419,6	421,8	-217,5	-34,0%	2,1	0,5%
Totaal Ontvangsten exclusief RRF- en BAR-ontvangsten op Relanceplan VV	51.420,5	51.787,6	52.126,3	705,7	1,4%	338,7	0,7%

1.1. Gewestbelastingen (-347,8 miljoen t.o.v. BA 2022)

Tabel 3. Gewestbelastingen (in miljoen euro)

	2BA 2022	feb/23	mei/23	Mei vs 2BA		Mei vs Feb	
				Delta	%	Delta	%
Verkooprecht	2.836,3	2.533,0	2.533,0	-303,3	-10,7%	0,0	0,0%
Verdeelrecht	88,1	80,2	80,2	-7,8	-8,9%	0,0	0,0%
Recht op hypotheekvestiging	174,1	166,0	166,0	-8,1	-4,6%	0,0	0,0%
Schenkelasting	433,9	463,6	463,6	29,8	6,9%	0,0	0,0%
Erfbelasting (excl. fiscale regularisaties)	1.612,2	1.598,9	1.585,7	-26,6	-1,6%	-13,2	-0,8%
Erfbelasting (fiscale regularisaties)	1,7	4,5	4,5	2,8	158,8%	0,0	0,0%
Onroerende voorheffing	288,5	294,2	299,2	10,7	3,7%	5,0	1,7%
Verkeersbelasting	1.111,5	1.110,4	1.114,0	2,5	0,2%	3,5	0,3%
Belasting op de inverkeerstelling	254,0	221,2	221,2	-32,9	-12,9%	0,0	0,0%
Eurovignet	0,0	0,0	0,0	0,0	0,0%	0,0	0,0%
Kilometerheffing	570,2	556,6	556,6	-13,7	-2,4%	0,0	0,0%
Spelen en weddenschappen	62,9	62,0	62,0	-0,9	-1,5%	0,0	0,0%
Automatische ontspanningstoestellen	22,0	21,5	21,5	-0,5	-2,1%	0,0	0,0%
Openingsbelasting	0,0	0,1	0,2	0,2	0,0%	0,0	17,9%
Totaal	7.455,4	7.112,3	7.107,6	-347,8	-4,7%	-4,7	-0,1%

De ontvangsten uit het verkooprecht liggen 303,3 miljoen euro lager dan voorzien bij de 1^{ste} begrotingsaanpassing. Een eerste verklaring voor de tegenvallende ontvangsten is te vinden bij de overgangsmaatregel die werd voorzien bij de tariefhervorming begin 2022. Het toepasbare normale tarief, 10% of 12%, is afhankelijk van de datum van de koopovereenkomst. Koopovereenkomsten afgesloten voor 1 januari 2022 vallen nog onder het tarief van 10%. Voor de tariefverlaging van 6% naar 3% voor de gezinswoning wordt niet gekeken naar de datum van de koopovereenkomst maar naar de datum van de akte. Die overgangsmaatregel heeft in de eerste jaarthelft van 2022 gezorgd voor een tijdelijk verlies aan inkomsten, aangezien de tariefverlaging voor de gezinswoning aanvankelijk niet werd gecompenseerd door de tariefverhoging bij het normale tarief. Daarnaast is in 2022 de rente sterk gestegen. De stijging van de rente heeft geleid tot een daling van het aantal vastgoedinvesteringen. Die transacties worden belast aan het tarief van 12%.

De ontvangsten uit de schenkbelasting liggen 29,8 miljoen euro hoger dan voorzien bij de 1^{ste} begrotingsaanpassing. De meerontvangsten vloeien hoofdzakelijk voort uit de onroerende schenkingen.

De ontvangsten uit erfbelasting bedragen 26,6 miljoen euro minder dan de raming van de 1^{ste} begrotingsaanpassing. Er waren in 2022 meer overlijdens dan verwacht bij de 1^{ste} begrotingsaanpassing, maar de erfbelasting op die overlijdens zal pas in 2023 worden ontvangen³.

De ontvangsten uit de onroerende voorheffing bedragen 10,7 miljoen euro meer dan voorzien bij de begrotingsaanpassing. Het bedrag dat in 2022 kon worden geïnd op de aanslagjaren 2020 en 2021 lag hoger dan voorzien bij de begrotingsaanpassing.

De ontvangsten uit de belasting op inverkeerstelling liggen 32,9 miljoen euro lager dan voorzien bij de 1^{ste} begrotingsaanpassing. Ook 2022 was een zwak jaar voor de autosector. Het aantal inschrijvingen van personenwagens lag tijdens de eerste 9 maanden van 2022 11% lager in vergelijking met dezelfde periode vorig jaar. In het laatste kwartaal was er sprake van een herstel (+6% t.o.v. het vierde kwartaal 2021), maar die inschrijvingen beïnvloedden de ontvangsten van 2022 niet substantieel meer.

De ontvangsten uit de kilometerheffing liggen 13,7 miljoen euro lager dan voorzien bij de 1^{ste} begrotingsaanpassing. Door de verslechterde conjunctuur lag het aantal verreden kilometers lager dan voorzien bij de begrotingsaanpassing.

1.2. Opcentiemen (voorschottenmethode: +61,8 miljoen t.o.v. BA 2022)

Het voorliggende uitvoeringsrapport bepaalt de bruto-opcentiemen op 8.221,4 miljoen euro. Vergeleken met de begrotingsaanpassing 2022 komt dit neer op een meerontvangst van 61,8 miljoen euro. Het uitvoeringsrapport is gebaseerd op de effectieve uitvoeringscijfers van de voorfinancieringen en de ontvangen bedragen tot en met februari 2023 (cijfers gerapporteerd door de FOD Financiën).

De uitvoering van de bruto-opcentiemen behelst in feite twee componenten: de netto-opcentiemen en de fiscale uitgaven. Tabel 4 illustreert de samenhang tussen de uitvoeringscijfers voor de bruto-opcentiemen, fiscale uitgaven en netto-opcentiemen.

Tabel 4. Bruto-opcentiemen, fiscale uitgaven en netto-opcentiemen (in duizend euro)

		Kredietsoort	Begroting	Uitvoering	Uitvoering - BGA
Bruto opcentiemen	1=2+3+4+5	AO	8.159.601	8.221.415	61.814
Fiscale uitgaven Woon (99,07%)	2	VAK	1.255.822	1.255.822	0
		VEK	1.255.822	1.255.822	0
Fiscale uitgaven Werk (99,07%)	3	VAK	148.625	148.625	0
		VEK	148.625	148.625	0
Fiscale uitgaven Win win (99,07%)	4	VAK	8.319	8.319	0
		VEK	8.319	8.319	0
Netto-opcentiemen	5		6.746.835	6.808.649	61.814

De uitvoering van de fiscale uitgaven wordt in het voorliggende rapport op het niveau van de raming van de begrotingsaanpassing 2022 geplaatst, die tevens overeenstemt met het niveau van de federale

³ De aangiftetermijn voor erfbelasting bedraagt 4 maanden. De betaaltermijn 2 maanden.

begrotingscontrole 2022 (1.412,8 miljoen euro na toepassing van het voorschottenpercentage van 99,07%). Op die manier behouden we de link met de effectief doorgestorte voorschotten aan netto-opcentiemen.

De uitvoering van de netto-opcentiemen is gebaseerd op de voorschottenmethode. De voorschottenmethode hanteert een specifieke invalshoek om de aanrekenbare ontvangsten te bepalen. De voorschottenmethode hanteert immers een nominale definitie van de netto-opcentiemen⁴. De rapportering volgens de voorschottenmethode wordt niet (rechtstreeks) beïnvloed door het inkohieringsritme van de FOD Financiën en etaleert hierdoor een stabielere trend.

De rapportering van de netto-opcentiemen in het voorliggende uitvoeringsrapport vertrekt van de effectieve uitvoeringcijfers van de voorfinancieringen en de ontvangen bedragen, voor alle lopende aanslagjaren, tot en met februari 2023 (cijfers gerapporteerd door de FOD Financiën). Een uitzondering hierop vormen de aanslagjaren 2015 tot en met 2017. Voor de aanslagjaren 2015 tot en met 2017 zijn de cijfers van respectievelijk december 2020, december 2021 en december 2022 de laatst gerapporteerde uitvoeringcijfers. Het uitvoeringsrapport gaat er bijgevolg van uit dat de FOD Financiën voor alle aanslagjaren finaal uitvoeringcijfers tot en met december AJ+5 zal rapporteren. In concreto betekent dit dat alle nog resterende maanden voor de aanslagjaren 2018 en volgende een prognose behoeven. Op deze cijfers (in het bijzonder op de uitvoeringcijfers tot en met februari 2023) wordt de voorschottenmethode toegepast om het op 2022 aanrekenbaar bedrag te kennen.

Onder toepassing van de voorschottenmethode kunnen de netto-opcentiemen voor het begrotingsjaar 2022 op 6.808,6 miljoen euro bepaald worden⁵. Zie tabel 5. Ten opzichte van de begrotingsaanpassing 2022 is er een meerontvangst van 61,8 miljoen euro.

⁴ Volgens de voorschottenmethode worden de aanrekenbare opcentiemen van het begrotingsjaar t bekomen door de som te maken van:

1. de 'voorschotten' met betrekking tot het aanslagjaar t die door de FOD Financiën tijdens het jaar t zelf aan het betrokken gewest betaald worden. Het bedrag van de voorschotten is gebaseerd op de raming (door de FOD Financiën) van de opcentiemen voor dat aanslagjaar t en houdt rekening met een vooropgestelde voorschotten- of inningscoëfficiënt (99,07% voor aanslagjaar 2022);
2. de 'voorfinanciering' met betrekking tot vorige aanslagjaren begrepen in de kohieren tot en met december van het jaar t;
3. de 'ontvangen bedragen' met betrekking tot vorige aanslagjaren ontvangen tot en met februari van het jaar t+1;
4. waarbij 2 en 3 verminderd worden met de in vorige begrotingsjaren aangerekende voorschotten, voorfinanciering en ontvangen bedragen.

⁵ Onder toepassing van de methode van de getransactionaliseerde kas kunnen de netto-opcentiemen voor het begrotingsjaar 2022 op 7.058,3 miljoen euro geraamd worden. Bij de methode van de getransactionaliseerde kas – welke door INR, Eurostat en HRF gehanteerd wordt - wordt de som gemaakt van (1) de 'voorfinanciering' met betrekking tot alle aanslagjaren begrepen in de kohieren van januari tot en met december van het jaar t, en (2) de 'ontvangen bedragen' met betrekking tot alle aanslagjaren ontvangen van maart van het jaar t tot en met februari van het jaar t+1.

Tabel 5. Voorschottenmethode netto-opcentiemen (in duizend euro)

	In 2017	In 2018	In 2019	In 2020	In 2021	In 2022
M.b.t. AJ 2015	maandelijkse afrekeningen	maandelijkse afrekeningen	maandelijkse afrekeningen	maandelijkse afrekeningen		
	23.736	3.993	2.051	454		
M.b.t. AJ 2016	vanaf september 2017: maandelijkse afrekeningen	maandelijkse afrekeningen	maandelijkse afrekeningen	maandelijkse afrekeningen	maandelijkse afrekeningen	
	179.994	22.714	4.754	1.696	3.749	
M.b.t. AJ 2017	voorschotten (twaalfden) (aan 98,72%)	vanaf september 2018: maandelijkse afrekeningen	maandelijkse afrekeningen	maandelijkse afrekeningen	maandelijkse afrekeningen	maandelijkse afrekeningen
	5.735.016	169.153	26.222	3.067	3.656	4.160
M.b.t. AJ 2018		voorschotten (twaalfden) (aan 99,17%)	vanaf september 2019: maandelijkse afrekeningen	maandelijkse afrekeningen	maandelijkse afrekeningen	maandelijkse afrekeningen
		5.676.471	233.510	18.940	4.153	2.632
M.b.t. AJ 2019			voorschotten (twaalfden) (aan 99,37%)	vanaf september 2020: maandelijkse afrekeningen	maandelijkse afrekeningen	maandelijkse afrekeningen
			5.904.829	129.629	27.884	5.318
M.b.t. AJ 2020				voorschotten (twaalfden) (aan 99,45%)	vanaf september 2021: maandelijkse afrekeningen	maandelijkse afrekeningen
				5.997.179	21.455	25.192
M.b.t. AJ 2021					voorschotten (twaalfden) (aan 99,09%)	vanaf september 2022: maandelijkse afrekeningen
					6.312.827	89.479
M.b.t. AJ 2022						voorschotten (twaalfden) (aan 99,07%)
						6.681.869
TOTAAL	5.938.746	5.872.331	6.171.366	6.150.966	6.373.726	6.808.649

	= realisatiecijfers
--	---------------------

De meerontvangst aan netto-opcentiemen van 61,8 miljoen euro (ten opzichte van de begrotingsaanpassing 2022) wordt hoofdzakelijk verklaard door verschillen in afrekening met betrekking tot het aanslagjaar 2021 (+60,3 miljoen euro). Voor de overige aanslagjaren samen bedraagt de afwijking +1,5 miljoen euro.

In oktober 2022 besliste de federale regering om de betaaltermijn op de aanslagbiljetten van aanslagjaar 2022 te verlengen van twee naar vier maanden. De federale regering wil zo burgers en bedrijven ondersteunen tijdens de energiecrisis. De verlenging van de betaaltermijn heeft geen impact

op de prognose van de bruto-opcentiemen. Voor het aanslagjaar 2022 worden immers in toepassing van de voorschottenmethode de in 2022 ontvangen voorschotten weerhouden.

1.3. Middelen BFW en specifieke dotaties (+2,6 miljoen t.o.v. BA 2022)

De uitvoering van de middelen uit de bijzondere financieringswet, inclusief de specifieke dotaties, bevestigt de raming die bij de begrotingsaanpassing 2022 werd gemaakt. De Vlaamse begrotingsaanpassing 2022 en de federale begrotingscontrole 2022 (waarop de doorstortingen in 2022 gebaseerd zijn) zijn immers op elkaar afgestemd. In het voorliggende uitvoeringsrapport worden bijgevolg geen verschillen waargenomen tussen begroting en (verwachte) begrotingsuitvoering.

Tabel 6. Economische kernparameters middelen BFW bij BO en 1BA 2022

	BO 2022 (EB 9/2021)		BA 2022 (EB 2/2022)	
	2021	2022	2021	2022
BBP	5,7%	3,0%	6,1%	3,0%
CPI	1,9%	2,1%	2,44%	5,5%

De meerontvangsten van 2,6 miljoen euro ten opzichte van de begrotingsaanpassing 2022 die toch gerapporteerd worden, situeren zich hoofdzakelijk bij de Lotto-gelden. Bij de begrotingsaanpassing was de raming van de Lotto-gelden gebaseerd op de voorlopige winstverdeling van het dienstjaar 2021. De uitvoering is echter gebaseerd op de (recentere) definitieve winstverdeling van het dienstjaar 2021 en de voorlopige winstverdeling van het dienstjaar 2022.

1.4. Andere ontvangsten (+158,6 miljoen t.o.v. BA 2022)

De overige ontvangsten op de algemene middelenbegroting bedragen 158,6 miljoen euro meer dan begroot bij de begrotingsaanpassing 2022. Gelijkaardig met het uitvoeringsrapport van februari 2022 bevat de categorie 'andere ontvangsten' in het voorliggende uitvoeringsrapport ook de aanrekenbare ontvangsten uit het Recovery and Resilience Facility (RRF) en het Brexit Adjustment Reserve (BAR).

De belangrijkste afwijkingen ten opzichte van de begrotingsaanpassing worden hieronder kort aangehaald.

Bij de verschillenrapportering dient de algemene bedenking te worden geformuleerd dat een vergelijking met de begrotingsaanpassing 2022 in de meeste gevallen neerkomt op een vergelijking met de begrotingsopmaak 2022. Bij de begrotingsaanpassing werd immers de raming van de meeste andere ontvangsten, omwille van het licht karakter van de begrotingsaanpassing, niet aangepast.

De aanrekenbare ontvangsten uit het **Recovery and Resilience Facility** (RRF) bedragen 415,2 miljoen euro in 2022. Ten opzichte van de begrotingsaanpassing betekent dit een minderontvangst van 224,1 miljoen euro. De ontvangst op zich houdt rekening met de uitvoeringsgraad van ieder individueel project Vlaamse Veerkracht dat (geheel of gedeeltelijk) gefinancierd wordt met RRF-middelen. De ontvangst gaat tevens uit van een totale RRF-enveloppe van 1,722 miljard euro voor Vlaanderen, als

onderdeel van de 4,525 miljard euro op lidstaatniveau ⁶. Kasmatig werd er enkel in 2021 293,2 miljoen euro aan RRF-middelen ontvangen.

De aanrekenbare ontvangsten uit het **Brexit Adjustment Reserve** (BAR) bedragen 7,0 miljoen euro in 2022 (niet begroot bij begrotingsaanpassing), waarvan 6,5 miljoen euro gerelateerd is aan de drie projecten Vlaamse Veerkracht die volledig met BAR-middelen gefinancierd worden. De aanrekenbare ontvangst van 6,5 miljoen euro houdt rekening met de uitvoeringsgraad van de drie projecten Vlaamse Veerkracht. Het resterende bedrag van 0,5 miljoen euro betreft de ontvangst voor technische bijstand.

Op het **Fonds aanwending van terugbetalingen van salarissen en salaristoelagen** van het beleidsdomein Onderwijs en Vorming werd 29,9 miljoen euro meer ontvangen dan begroot. Ook inzake de terugvorderingen van **studietoelagen** (Recuperatiefonds) werd 6,5 miljoen euro meer ontvangen dan begroot.

In het voorliggende uitvoeringsrapport worden er geen ESR-aanrekenbare ontvangsten uit de veiling van **5G-spectrumlicenties** gerapporteerd. De veilingen op zich hebben plaatsgevonden in juni 2022 en brachten nationaal 1,4 miljard euro op. In deze veiling werden ook 2G- en 3G-licenties aangeboden en geveild. De startdatum van de 5G-licenties situeert zich in 2022; die van de 2G- en 3G-licenties in 2023. Tot op heden is er onder de betrokken overheden nog geen akkoord bereikt over de verdeling van de veilingopbrengsten (na aftrek van de vergoeding voor het BIPT). Bij gebrek aan een akkoord over de verdeelsleutel van de opbrengst wordt in het voorliggende uitvoeringsrapport geen ontvangst voorzien.

De bestaande 2G- en 3G-licenties werden tot eind 2022 verlengd. De opbrengst van die verlenging bedraagt nationaal ongeveer 50 miljoen euro "enige heffing". Aangezien er bij de initiële veiling van de 2G- en 3G-licenties geen verdeelsleutel onder overheden werd afgesproken (geen opbrengst voor de Gemeenschappen) wordt er van uitgegaan dat de Gemeenschappen niet zullen participeren in de 50 miljoen euro "enige heffing".

De **verkeersboetes** bedragen 161,5 miljoen euro en eindigen hiermee 10,4 miljoen euro onder de begrotingsaanpassing. Dit cijfer betreft nog steeds een prognose van de FOD Financiën / FOD Justitie voor het begrotingsjaar 2022. De **retributies** bedragen 0,4 miljoen euro meer dan begroot. De **afdrachten** van de keuringscentra (instellingen belast met de controle van de in het verkeer gebrachte voertuigen) bedragen 0,7 miljoen euro minder dan begroot. De **exploitatieoverschotten** eindigen 3,9 miljoen euro hoger dan begroot.

De ontvangsten van het **Klimaatfonds** bedragen 362,1 miljoen euro en eindigen hiermee 55,0 miljoen boven de begroting. De aanrekenperiode voor deze ontvangst loopt van 1 mei 2021 tot en met 30 april 2022. Het intra-Belgische samenwerkingsakkoord liep op 31 december 2020 af. Tot op heden is er nog geen nieuw samenwerkingsakkoord van kracht. Wel werd er in september 2022 een akkoord bereikt over de continuering van de huidige verdeelsleutel voor de (kalender)jaren 2021 en 2022. Dit betekent dat 52,76% van het regionale deel toekomt aan het Vlaamse Gewest. De aanrekenbare ontvangst houdt tevens rekening met het Vlaamse aandeel in de ETS-flexibiliteit. Kasmatig werd deze ontvangst nog niet gerealiseerd. Het INR rekent de 362,1 miljoen euro nog niet toe aan Vlaanderen. Dit zal gebeuren van zodra er een politiek akkoord is over de verdeelsleutel.

⁶ Tijdens het Overlegcomité van 15 maart 2023 werd een akkoord bereikt aangaande een lineaire vermindering van de enveloppes die op Belgisch niveau aan elke entiteit worden toegekend. Op Belgisch niveau werd de initiële enveloppe van 5,925 miljard euro verminderd naar 4,525 miljard euro. Voor Vlaanderen betekent dit – lineair gezien - een vermindering van de enveloppe van 2,255 naar 1,722 miljard euro.

De ontvangsten van het **Energiefonds** bedragen 18,0 miljoen euro meer dan bij de begrotingsaanpassing. De meerontvangst wordt hoofdzakelijk verklaard door de opbrengst van de energieheffing.

Op basis van de eerste vaststellingen van het Rekenhof werd voor de afrekening van de subsidies aan de **vaccinatiecentra** een meerontvangst van 246,2 miljoen euro extracomptabel opgenomen. Deze ontvangst heeft betrekking op de terugvordering van subsidies die werden toegekend door het Agentschap Zorg & Gezondheid in het kader van het COVID-19 vaccinatieprogramma.

1.5. Ontvangsten DAB's en rechtspersonen (+612,9 miljoen t.o.v. BA 2022)

De ontvangsten van de DAB's en de rechtspersonen worden overgenomen uit de aangeleverde uitvoeringscijfers en vertonen een positieve afwijking t.o.v. de begrotingsaanpassing 2022 ten belope van 613,0 miljoen euro.

De ESR-ontvangsten van de **DAB's** eindigen 27,5 miljoen boven het cijfer van de begrotingsaanpassing 2022. De belangrijkste afwijkingen ten opzichte van de begroting situeren zich bij:

- Catering en Schoonmaak (-3,6 miljoen) (de prijzen van catering werden opgetrokken, maar dit weegt niet op tegen het feit dat de meeste personeelsleden nog steeds voornamelijk van thuis werken);
- Minafonds (+21,8 miljoen) (waarvan +12,5 miljoen vordering saneringsovereenkomst 3M Belgium en +8,5 miljoen milieuheffingen en handhaving);
- Loodswezen (+8,9 miljoen) (verhoging BAF - Bunker Adjustment Factor- toeslag door stijging energieprijzen en indexering loodsgelden).

De ESR-ontvangsten van de **rechtspersonen** eindigen 585,4 miljoen boven het cijfer van de begrotingsaanpassing 2022. De belangrijkste afwijkingen (> 15 miljoen euro) ten opzichte van de begroting situeren zich bij:

- Fonds voor Innoveren en Ondernemen (+26 miljoen) (+19,5 miljoen coronavorderingen en +5,6 miljoen terugvordering van reguliere steun aan bedrijven);
- VEB (+57,9 miljoen) (Prijspieken in het 2e en 3e kwartaal zorgden voor gemiddeld hogere prijzen dan voorzien bij de 1BA 2022. Ten opzichte van 2021 was er een gemiddelde prijsstijging van 111% voor electriciteit en 134% voor aardgas. Het prijseffect wordt voor aardgas wel getemperd door een lager volume aan gas (-11%));
- VSB (+27,5 miljoen) (+11,4 miljoen inning internationale overeenkomsten; +8,8 miljoen terugstortingen door de mutualistische zorgkassen naar aanleiding van afrekening subsidies zorgbudgetten 2021);
- Opgroeien Regie (+35,6 miljoen) (hoofdzakelijk terugvorderingen ikv groeipakket);
- VDAB (-33,1 miljoen) (waarvan -17 miljoen verkoop van gebouwen; vertraging door lang verkoopproces);
- BAM (+59,6 miljoen) (waarvan +50 miljoen compensatie 3M ihkv de saneringsovereenkomst; +7,0 miljoen dividenden ontvangen van TLH en +1,7 miljoen concessie TLH);
- De Werkvennootschap (-64,8 miljoen) (voornamelijk gerelateerd aan overdracht gronden en infrastructuur);
- De Lijn (+23,3 miljoen; voornamelijk te wijten aan het beter dan verwachte herstel van de vervoersinkomsten na corona);
- GO! (+40,8 miljoen) (versnelling bij de verkopen van schoolpatrimonium);

- VRT (+16,8 miljoen) (waarvan +14,2 miljoen door hogere opbrengsten uit de contracten met Belgische distributeurs, commerciële communicatie, samenwerking bij het produceren van programma's, ruilcontracten, e.a.)
- De Vlaamse Waterweg NV (+52,3 miljoen); voornamelijk EU investeringstoelagen en meerontvangsten uit projecten met derden;
- Universiteiten & hogescholen (+232,5 miljoen); voornamelijk te wijten aan hogere ontvangsten dan geraamd op ESR 16 (verkoop van goederen en diensten) en ESR 38 (inkomenoverdrachten van bedrijven, financiële instellingen, vzw's ten behoeve van de gezinnen en van gezinnen en ontvangen subsidies).

2. Uitgaven

Tabel 7. Globaal overzicht uitgaven

In mio euro	2BA 2022	feb/23	mei/23	Mei vs 2BA		Mei vs Feb	
				Delta	%	Delta	%
<i>buffer onverwachte gebeurtenissen</i>	48,6	0,0	0,0	-48,6	-100,0%	0,0	0,0%
<i>indexprovisie</i>	0,0	0,0	0,0	0,0	-100,0%	0,0	0,0%
<i>coronaprovisie</i>	361,5	0,0	0,0	-361,5	-100,0%	0,0	0,0%
<i>relanceprovisie</i>	569,4	0,0	0,0	-569,4	-100,0%	0,0	0,0%
<i>jobbonus</i>	325,4	325,4	263,6	-61,8	-19,0%	-61,8	-19,0%
<i>rente</i>	186,1	158,9	159,4	-26,7	-14,3%	0,5	0,3%
<i>noodfonds oekraine</i>	87,5	0,0	0,0	-87,5	-100,0%	0,0	0,0%
<i>loonmodel Onderwijs</i>	9.914,1	9.866,9	9.866,9	-47,2	-0,5%	0,0	0,0%
<i>Studietoelagen</i>	137,4	133,6	133,7	-3,6	-2,6%	0,2	0,1%
<i>gezinszorg</i>	895,5	849,8	849,8	-45,7	-5,1%	0,0	0,0%
<i>Doelgroepkorting ouderen</i>	332,8	359,9	354,9	22,0	6,6%	-5,1	-1,4%
<i>Doelgroepkorting jongeren</i>	74,1	36,9	36,7	-37,4	-50,5%	-0,2	-0,5%
<i>Dienstencheques</i>	1.354,9	1.328,6	1.328,6	-26,3	-1,9%	0,0	0,0%
<i>Subsidies flankerende maatregelen kilometerheffing</i>	23,0	15,0	15,0	-8,0	-34,7%	0,0	0,0%
<i>Sluis Terneuzen</i>	148,3	137,4	137,4	-10,9	-7,3%	0,0	0,0%
<i>Responsabiliseringsbijdrage pensioenen</i>	181,8	154,6	154,6	-27,3	-15,0%	0,0	0,0%
<i>Projecten Energiebeleid</i>	59,2	14,6	14,6	-44,6	-75,3%	0,0	0,0%
<i>Renovatiepremie</i>	71,8	51,3	51,3	-20,5	-28,5%	0,0	0,0%
<i>Huurpremie en Huursubsidie</i>	55,3	52,5	52,5	-2,7	-5,0%	0,0	0,0%
<i>provisie versnelling woningrenovatie en hernieuwbare energie</i>	59,2	0,0	0,0	-59,2	-100,0%	0,0	0,0%
<i>provisie aankopen statistieken en hernieuwbare energie</i>	27,7	0,0	0,0	-27,7	-100,0%	0,0	0,0%
<i>provisie klimaatbeleid</i>	68,5	0,0	0,0	-68,5	-100,0%	0,0	0,0%
<i>Andere</i>	14.462,8	14.061,3	14.083,5	-379,3	-2,6%	22,2	0,2%
Uitg. Alg. Begroting	29.444,9	27.546,7	27.502,5	-1.942,4	-6,6%	-44,2	-0,2%
<i>VIF</i>	1.026,5	940,1	950,4	-76,2	-7,4%	10,2	1,1%
<i>Mina</i>	552,7	490,1	498,5	-54,1	-9,8%	8,4	1,7%
<i>Catering en Schoonmaak</i>	14,4	10,6	10,6	-3,8	-26,6%	0,0	0,0%
<i>Andere</i>	186,1	181,3	181,3	-4,8	-2,6%	0,0	0,0%
Uitg. DAB	1.779,7	1.622,2	1.640,8	-138,9	-7,8%	18,6	1,1%
<i>VDAB</i>	924,8	872,3	857,1	-67,7	-7,3%	-15,2	-1,7%
<i>Hermes</i>	955,0	639,8	645,2	-309,7	-32,4%	5,4	0,9%
<i>VFLD</i>	65,5	15,6	15,6	-49,9	-76,2%	0,0	0,0%
<i>Toerisme Vlaanderen</i>	107,3	74,1	70,4	-36,9	-34,4%	-3,8	-5,1%
<i>Opgroei Regie (incl kinderbijslag)</i>	5.036,2	5.097,5	5.090,5	54,4	1,1%	-7,0	-0,1%
<i>VUTG (incl Kinderbijslag door Fons)</i>	1.112,3	1.080,4	1.084,6	-27,7	-2,5%	4,2	0,4%
<i>VIPA</i>	397,2	404,8	405,8	8,6	2,2%	1,1	0,3%
<i>VSF (incl WZC)</i>	3.558,4	3.530,0	3.538,3	-20,1	-0,6%	8,3	0,2%
<i>VAPH</i>	2.203,6	2.075,3	2.084,8	-118,8	-5,4%	9,5	0,5%
<i>Agion</i>	368,4	358,9	359,1	-9,2	-2,5%	0,3	0,1%
<i>GO!</i>	138,3	117,9	117,9	-20,4	-14,8%	0,0	0,0%
<i>Sport Vlaanderen</i>	205,5	194,4	195,4	-10,1	-4,9%	1,1	0,6%
<i>BAM/Lantis</i>	504,1	472,0	471,9	-32,2	-6,4%	-0,1	0,0%

<i>TLH</i>	57,1	63,0	63,1	6,0	10,4%	0,0	0,0%
<i>De Vlaamse Waterweg</i>	561,9	555,0	585,7	23,8	4,2%	30,6	5,5%
<i>De Werkvennootschap</i>	209,6	175,8	176,6	-33,0	-15,7%	0,7	0,4%
<i>VVM-De Lijn</i>	1.520,5	1.502,5	1.500,4	-20,1	-1,3%	-2,1	-0,1%
<i>LOM</i>	23,1	20,0	20,6	-2,5	-10,7%	0,6	3,0%
<i>VMSW</i>	462,5	410,1	410,9	-51,6	-11,2%	0,8	0,2%
<i>VEB</i>	922,9	980,5	985,2	62,3	6,8%	4,7	0,5%
<i>U&HS</i>	4.394,5	4.410,0	4.412,9	18,5	0,4%	3,0	0,1%
<i>Andere</i>	2.440,1	2.431,8	2.459,6	19,5	0,8%	27,8	1,1%
Uitg. RP	26.168,5	25.481,8	25.551,6	-616,9	-2,4%	69,7	0,3%
Onderbenutting Universiteiten en Hogescholen	-148,4			148,4	-100,0%	0,0	0,0%
Onderbenutting	-1.080,9			1.080,9	-100,0%	0,0	0,0%
Totaal Uitgaven	56.163,8	54.650,7	54.694,9	-1.469,0	-2,6%	44,1	0,1%

2.1. Algemene uitgavenbegroting

Voor de toelichting bij de effectieve uitvoering wordt verwezen naar de BBT's BU van de betrokken ministers.

Voor toelichting bij de verschillende herverdelingen op provisionele kredieten wordt verwezen naar de BBT BU Financiën en Begroting.

2.2. DAB's

De uitgaven van de **DAB's** liggen 138,9 miljoen euro lager dan begroot bij de 2de begrotingsaanpassing 2022. De grootste afwijkingen ten opzichte van de begroting situeren zich bij :

- VIF : (-76,2 miljoen euro) (waarvan -70 miljoen vertraging van overdrachten van bepaalde investeringen van De Werkvennootschap aan VIF);
- MINA : (-54,1 miljoen euro waarvan gedeeltelijk op relance-uitgaven);
- Catering en Schoonmaak : (-3,8 miljoen euro) (doordat er nog steeds veel aan thuiswerk wordt gedaan zijn er voor catering minder uitgaven nodig).
- Overheidspersoneel : (-6,3 miljoen euro) (Vertraagde implementatie van 2 projecten: nieuwe Loonmotor en project implementatie 5-sporen)

2.3. Rechtspersonen

De uitgaven van de rechtspersonen liggen 616,9 miljoen euro lager ten opzichte van de 2^{de} begrotingsaanpassing 2022.

Belangrijke minderuitgaven t.o.v. de begrotingsaanpassing situeren zich bij VFLD (-49,9), TVL (-36,9), Fonds Innoveren en Ondernemen (-309,7), VAPH (-118,8), de VDAB (-67,7), BAM (-32,2), GO! (-20,4), VMSW (-51,6), De Werkvennootschap (-33,0), VSB (-20,1) en VUTG (-27,7) terwijl er meeruitgaven zijn bij VEB (+ 62,3), Opgroeien Regie (+54,4) en De Vlaamse Waterweg (+23,8).

Bij het **VFLD** is er een onderbenutting van 49,9 miljoen euro. Hiervan heeft 49,2 miljoen euro betrekking op het krediet in 2022 voor de overstromingen van 2021. De 29,7 miljoen euro die hiervoor in 2021 aangerekend werd volstaat.

Bij **TVL** is er een onderbenutting van 27,4 miljoen euro op de eigen investeringen verbonden aan de thema's natuur, erfgoed,...

Bij **Fonds Innoveren en Ondernemen** is er een onderbenutting van 250,3 miljoen euro vnl. door de KMO-portefeuille (-40 miljoen euro) de efro cofinanciering (-12,1 miljoen euro), de onderzoeks- en ontwikkelingsprojecten (-41 miljoen euro), het relancebeleid (-40,6 miljoen euro) en Vlaams Beschermingsmechanisme (corona VBM, -78,4 miljoen euro). Bij de inkomensoverdrachten aan de onderwijssector is er een onderbenutting van 57,8 miljoen euro, vnl. wegens minderuitgaven ondernemerstrajecten Syntra en minderuitgaven tetra. Bij de kapitaaloverdrachten is er een onderbenutting van 53,6 miljoen euro vnl. wegens minderuitgaven ecologiesteun (-22,9 miljoen euro), minderuitgaven STS (-13,3 miljoen euro) en investeringsprovisie (-28,5 miljoen euro).

Bij het **VAPH** is er een onderbenutting bij de overige sociale uitkeringen van 126,3 miljoen euro en een overbenutting van de inkomensoverdrachten aan vzw's tbv de gezinnen van 7,7 miljoen.

Bij de **VDAB** is er voornamelijk onderbenutting m.b.t. POD MI, provinciale en centrale tenders en bij de begeleidingsvergoedingen aan OCMW.

Bij de **BAM** is er voornamelijk onderbenutting door tragere uitvoering hoofdwerken (-57 miljoen) en vertraging in de uitrol van flankerend beleid (-11 miljoen). Evenwel zijn er ook oplopende kosten PFAS (+46 miljoen).

Bij het **Gemeenschapsonderwijs** situeert de onderbenutting zich voornamelijk bij vertraging in de gunning van infrastructuurwerken en bijgevolg ook de uitvoering ervan, mede gekoppeld aan de hoge prijsstijgingen voor bouwmaterialen die de financiële norm overschrijden.

Bij **VMSW** is er voornamelijk onderbenutting op de Vlaams Klimaatfonds premies (VKF) van 18,4 miljoen, 10 miljoen euro op innovatieve projecten en een onderbenutting van 4,2 miljoen bij de investeringen.

Bij **De Werkvennootschap** is er voornamelijk onderbenutting wegens vertraging in de uitvoering van werken.

Bij **VSB** is er voornamelijk een onderbenutting bij tegemoetkoming en hulp aan bejaarden en zorgverzekering.

Bij het **VEB** is er overbenutting van 62,3 mio euro door de energie- en grondstoffencrisis die prijsspieken in het 2e en 3e kwartaal zorgden voor gemiddeld hogere prijzen dan voorzien bij de BA2022. Ten opzichte van 2021 was er een gemiddelde prijsstijging van 111% voor electriciteit en 134% voor Aardgas. Het prijseffect wordt voor aardgas wel getemperd door een lager verbruik (-11%).

Bij **Opgroeien Regie** en het VUTG is er ingevolge regularisaties een overbenutting bij het groeipakket, maar hier staan ook extra ontvangsten tegenover.

Bij de **Vlaamse Waterweg NV** betreft de overbenutting o.a. de meeruitgaven op relance dossiers.

De **hogescholen en universiteiten** hebben een overbenutting van de uitgaven met 18,5 miljoen euro. Hiertegenover staan echter 232,5 miljoen meer ontvangsten dan begroot.

ESR-correcties

Tabel 8. Overzicht ESR correcties

In mio euro	2BA 2022	feb/23	mei/23	Mei vs 2BA		Mei vs Feb	
				Delta	%	Delta	%
<i>DBFM SvM</i>	-2,7	-2,8	-2,8	-0,1	2,2%	0,0	0,0%
<i>Aanzuivering tekort De Lijn</i>	55,0	0,0	0,0	-55,0	-100,0%	0,0	0,0%
<i>jobbonus 2022 (prestaties 2021)</i>	73,0	0,0	0,0	-73,0	-100,0%	0,0	0,0%
<i>andere</i>	64,5	62,9	71,2	6,8	10,5%	8,3	13,2%
ESR correcties	189,8	60,1	68,5	-121,3	-63,9%	8,3	13,8%

Ten aanzien van de tweede begrotingsaanpassing 2022 hebben de ESR correcties een negatieve impact van 121,3 miljoen euro. De afwijking is te verklaren door de schrapping van de correctie voor de compensatie van het verlies aan vervoersopbrengsten van De Lijn uit de coronaprovisie. Een tweede verklarende factor is het schrappen van de ESR correctie voor de eenmalige premie van 100 euro m.b.t. de jobbonus die werd toegekend in 2022. Hoewel de premie betrekking heeft op arbeidsprestaties 2021 is die toch ESR-matig aanrekenbaar op 2022 omdat de regeringsbeslissing pas genomen is in 2022.

Twee bijkomende correcties, die het INR bij de notificatie van april 2023 heeft toegepast, werden opgenomen met een netto positieve impact op het vorderingensaldo van 8,3 miljoen euro. Enerzijds een correctie voor de groenestroomcertificaten met positieve impact ten belope van 14,8 miljoen euro. Het INR heeft aangegeven dat een deelcomponent van deze correctie onderschat is met 86 mio euro en dat dit samen met de update van andere data gewijzigd zal worden bij de tweede notificatie van oktober. Anderzijds ESR 8 herclassificaties met een negatieve impact van -6,5 miljoen euro.

3. Correcties voor aftoetsing aan de begrotingsdoelstellingen

Tabel 9. Overzicht correcties voor aftoetsing begrotingsdoelstelling

In mio euro	2BA 2022	feb/23	mei/23	Mei vs 2BA		Mei vs Feb	
				Delta	%	Delta	%
Bouwkost Oosterweel (incl. rente)	306,4	284,6	284,5	-21,9	-7,2%	-0,1	0,0%
Ontvangsten relanceplan VV	-639,3	-419,6	-421,8	217,5	-34,0%	-2,1	0,5%
Uitgaven relanceplan VV	1.600,0	1.032,5	1.076,0	-524,0	-32,7%	43,5	4,2%
Correcties voor aftoetsing begrotingsdoelstelling	1.267,1	897,5	938,8	-328,4	-25,9%	41,3	4,6%
SALDO NA CORRECTIES AFTOETSING BEGROTINGSDOELSTELLING	-2.647,1	-1.485,9	-1.139,7	1.507,4	-56,9%	346,1	-23,3%

In de begroting 2022 worden de ontvangsten en uitgaven in het kader van het relanceplan Vlaamse Veerkracht geneutraliseerd voor de aftoetsing aan de begrotingsdoelstelling. In voorliggend rapport wordt gerapporteerd in ESR-aanrekenbare VEK uitvoeringcijfers. In de voortgangsrapportering Vlaamse Veerkracht wordt tevens VAK uitvoering gerapporteerd; in het vijfde rapport van december bedroeg dit t.e.m. 31 december 2022 4,1 miljard euro over de periode 2021 en 2022. Voor bijkomende informatie aangaande de uitvoering van het relanceplan en de specifieke voortgangsrapportering hieromtrent wordt verwezen naar de website⁷.

Bij de BAM worden de uitgaven (284,5 miljoen euro) met betrekking tot de hoofdwerven Linkeroever geneutraliseerd bij de aftoetsing aan de begrotingsdoelstelling. Dit is een afwijking van 21,9 miljoen euro ten opzichte van het bij begrotingsaanpassing geraamd budget.

⁷ <https://www.vlaanderen.be/vlaamse-regering/vlaamse-veerkracht>

BIJLAGE – Opcentiemen 2022 (in duizend euro)

Voorschottenmethode	BA 2022	Februari 2023 (Uitvoeringsrapport)	Mei 2023 (Uitvoeringsrapport)
M.b.t. AJ 2016		som van maandelijkse afrekeningen	som van maandelijkse afrekeningen
M.b.t. AJ 2017		som van maandelijkse afrekeningen	som van maandelijkse afrekeningen
	3.782	4.160	4.160
M.b.t. AJ 2018		som van maandelijkse afrekeningen	som van maandelijkse afrekeningen
	3.383	2.848	2.632
M.b.t. AJ 2019		som van maandelijkse afrekeningen	som van maandelijkse afrekeningen
	3.182	5.178	5.318
M.b.t. AJ 2020		som van maandelijkse afrekeningen	som van maandelijkse afrekeningen
	25.436	23.034	25.192
M.b.t. AJ 2021		vanaf september 2022: som van maandelijkse afrekeningen	vanaf september 2022: som van maandelijkse afrekeningen
	29.185	85.428	89.479
M.b.t. AJ 2022		voorschotten (twaalfden) (aan 99,07%)	voorschotten (twaalfden) (aan 99,07%)
	6.681.869	6.681.869	6.681.869
TOTAAL netto-opcentiemen	6.746.836	6.802.516	6.808.649
<i>Vershil tov BO / BA 2022</i>		55.680	61.813

Fiscale uitgaven	1.412.766	1.412.766	1.412.766
------------------	-----------	-----------	-----------

Bruto-opcentiemen	8.159.602	8.215.282	8.221.415
--------------------------	------------------	------------------	------------------