

Brussel, 23 november 2022

Geachte minister-president,

Als bijlage vindt u ter bekrachtiging door de Vlaamse Regering, het ontwerp van decreet van de algemene rekening van de Vlaamse Gemeenschap en van de rekeningen van de rechtspersonen onder het gezag van de Vlaamse Regering voor het begrotingsjaar 2021.

Dit ontwerp van decreet werd door het Vlaams Parlement aangenomen op 23 november 2022.

Met de meeste hoogachting,

Martine GOOSSENS,
griffier

Liesbeth HOMANS,
voorzitter

De minister-president van de Vlaamse Regering
1000 BRUSSEL



Het VLAAMS PARLEMENT heeft aangenomen
en Wij, REGERING, bekrachtigen hetgeen volgt:

DECREET

**van de algemene rekening
van de Vlaamse Gemeenschap
en van de rekeningen van de rechtspersonen
onder het gezag van de Vlaamse Regering
voor het begrotingsjaar 2021**

Hoofdstuk 1. Uitvoering van de middelenbegroting van de Vlaamse Gemeenschap voor het begrotingsjaar 2021

Artikel 1. Het totaal van de geraamde vorderingen en van de vorderingen aangerekend op het begrotingsjaar 2021 van de Vlaamse Gemeenschap worden weergegeven in de kolommen 1 en 2 van onderstaande tabel 1.

Tabel 1

(in duizend euro)

	Raming -1-	Vorderingen huidig jaar -2-
Lopende en kapitaal- ontvangsten	44.286.004	44.298.745
Opbrengsten van leningen	8.468.980	3.978.673
Diensten met afzonderlijk beheer	2.318.463	1.701.918
TOTAAL	55.073.447	49.979.336

De op het begrotingsjaar 2021 aangerekende toegewezen ontvangsten worden vastgesteld op 598.600 duizend euro. De effectief geïnde ontvangsten ten belope van 466.259 duizend euro werden toegevoegd aan de variabele kredieten.

Hoofdstuk 2. Uitvoering van de uitgavenbegroting van de Vlaamse Gemeenschap voor het begrotingsjaar 2021

Afdeling 1. Vaststelling van de vastleggingskredieten en van de verbintenissen voor het begrotingsjaar 2021

Art. 2. De vastleggingskredieten voor de gesplitste kredieten, zoals goedgekeurd bij de begrotingsdecreten en bij herverdelingsbesluiten van de Vlaamse Regering, worden weergegeven in kolom 1 van onderstaande tabel 2.

Overeenkomstig de aangerekende toegewezen ontvangsten op de middelenbegroting zijn de vastleggingskredieten voor de variabele kredieten voor het begrotingsjaar 2021 opgenomen in kolom 1 van onderstaande tabel 2. Deze vastleggingskredieten werden bijkomend verhoogd met 225.980 duizend euro naar aanleiding van herverdelingen vanuit begrotingsartikel CB0-1CBG2AH-PR 'Relanceplan Vlaamse Veerkracht'.

[2]

Ingevolge decreetbepalingen goedgekeurd bij de begrotingsdecreten en ingevolge technische correcties wordt het bedrag van de vastleggingskredieten voor de begrotingskredieten en de diensten met afzonderlijk beheer verhoogd met de overdracht van vastleggingskredieten van het begrotingsjaar 2020 (kolom 2).

Het bedrag van de vastleggingskredieten voor de variabele kredieten wordt, overeenkomstig artikel 15, §2, van het decreet Vlaamse Codex Overheidsfinanciën, verhoogd met de kredietoverdracht van 2020 (kolom 2). Deze kredietoverdracht werd verhoogd naar aanleiding van de verminderingen op overgedragen verbintenissen met een bedrag van 2.866 duizend euro.

Art. 3. De verbintenissen ten laste van de vastleggingskredieten van het begrotingsjaar 2021 worden weergegeven in kolom 4 van onderstaande tabel 2.

Art. 4. Van het saldo van het vastleggingskrediet in kolom 5 van onderstaande tabel 2 van de begrotingskredieten en diensten met afzonderlijk beheer wordt een totaalbedrag van 3.598.417 duizend euro overgedragen naar begrotingsjaar 2022.

Art. 5. Het onbelast saldo van het vastleggingskrediet in kolom 5 van onderstaande tabel 2 van de variabele kredieten ten bedrage van 728.816 duizend euro wordt overgedragen naar 2022.

Tabel 2

(in duizend euro)

	Vastleggingskredieten			Bestedingen	Saldo VAK	Saldo VAK
	Decretaal VAK -1-	Overdracht VAK -2-	Totaal VAK -3-	Verbintenissen -4-	Saldo VAK -5-	Overschrijding -6-
Begrotingskredieten	52.935.466	1.375.368	54.310.834	49.559.727	4.751.107	-244.814
Aflossing van de schuld	165.124	0	165.124	162.654	2.470	0
Diensten met afzonderlijk beheer	1.974.260	39.932	2.014.192	1.882.075	132.117	-4.048
Variabele kredieten	692.239	748.808	1.441.047	712.231	728.816	0
	55.767.089	2.164.108	57.931.197	52.316.687	5.614.510	-248.862

Art. 6. Naar aanleiding van het afschaffen van de vastleggingsmachtigingen worden de goedgekeurde vastleggingskredieten om technische redenen vermindert met 3.447.009 duizend euro.

Art. 7. Voor het bedrag van de verbintenissen gedaan boven de vastleggingskredieten (kolom 6) worden er voor het begrotingsjaar 2021 aanvullende vastleggingskredieten toegestaan voor een bedrag van 248.862 duizend euro.

Deze bijkomende vastleggingskredieten worden toegewezen zoals aangeduid in bijlage 1.

Afdeling 2. Vaststelling van de vereffeningkredieten en van de verplichtingen voor het begrotingsjaar 2021

Art. 8. De vereffeningkredieten voor de gesplitste kredieten, zoals goedgekeurd bij de begrotingsdecreten en bij herverdelingsbesluiten van de Vlaamse Regering worden weergegeven in kolom 1 van onderstaande tabel 3.

Overeenkomstig de aangerekende toegewezen ontvangsten op de middenbegroting zijn de vereffeningkredieten voor de variabele kredieten voor het begrotingsjaar 2021 opgenomen in kolom 1 van onderstaande tabel 3. Deze vereffeningkredieten werden verhoogd met 21.047 duizend euro naar aanleiding van herverdelingen vanuit begrotingsartikel CB0-1CBG2AH-PR 'Relanceplan Vlaamse Veerkracht'.

Er werden geen vereffeningkredieten voor de gesplitste kredieten overgedragen van het begrotingsjaar 2020 (kolom 2).

Het bedrag van de vereffeningkredieten voor de variabele kredieten wordt, overeenkomstig artikel 15, §2, van het decreet Vlaamse Codex Overheidsfinanciën, verhoogd met de kredietoverdracht van 2020 (kolom 2).

Art. 9. Het saldo van het vereffeningkrediet op variabele kredieten ten bedrage van 961.423 duizend euro wordt overgedragen naar 2022.

Art. 10. De verplichtingen ten laste van de vereffeningkredieten van het begrotingsjaar 2021 worden weergegeven in kolom 4 van onderstaande tabel 3.

Tabel 3

(in duizend euro)

	Vereffeningkredieten			Bestedingen	Saldo VEK	Saldo VEK
	Decretaal VEK -1-	Overdracht VEK -2-	Totaal VEK -3-	Verplichtingen -4-	Saldo VEK -5-	Overschrijding -6-
Begrotingskredieten	52.295.019	0	52.295.019	48.389.147	3.905.872	-183.149
Aflossing van de schuld	165.124	0	165.124	162.654	2.470	0
Diensten met Afzonderlijk Beheer	2.318.463	0	2.318.463	1.558.170	760.293	-883
Variabele kredieten	487.307	984.383	1.471.690	510.267	961.423	0
	55.265.913	984.383	56.250.296	50.620.238	5.630.058	-184.032

Art. 11. Voor het bedrag van de verplichtingen gedaan boven de vereffeningkredieten worden er voor het begrotingsjaar 2021 aanvullende vereffeningkredieten toegestaan voor een bedrag van 184.032 duizend euro.

Deze bijkomende vereffeningkredieten worden toegewezen zoals aangeduid in bijlage 1.

Hoofdstuk 3. Goedkeuring van de jaarrekening van het Ministerie van de Vlaamse Gemeenschap

Art. 12. De jaarrekening van het Ministerie van de Vlaamse Gemeenschap, die afsluit met een balanstotaal van 42.887.121 duizend euro, een eigen vermogen van 6.853.594 duizend euro, een bedrijfseconomisch resultaat van -3.897.864 duizend euro en een begrotingsresultaat van -640.903 duizend euro, wordt goedgekeurd.

De volledige jaarrekening is weergegeven in bijlage 2. De jaarrekening bestaat uit de balans, de resultatenrekening, de rapportering over de uitvoering van de begroting en de aansluiting tussen het bedrijfseconomisch resultaat en het begrotingsresultaat.

De sociale balans is weergegeven in bijlage 3.

Het jaarverslag met toelichting bij de balans, de resultatenrekening en de rapportering over de begrotingsuitvoering is weergegeven in bijlage 4.

Hoofdstuk 4. Goedkeuring van de rekeningen van de rechtspersonen onder gezag van de Vlaamse Regering

Art. 13. Volgende jaarrekeningen van de rechtspersonen onder gezag van de Vlaamse Regering worden goedgekeurd. Deze jaarrekeningen worden gelijktijdig met dit decreet overgemaakt. De jaarrekeningen en de revisorverslagen dragen daarbij dezelfde nummering als de nummering in kolom 1 van onderstaande tabel 4.

Tabel 4

(in duizend euro)

Nr	Instelling	Balans-totaal	Eigen vermogen	Bedrijfs-economisch resultaat	Totaal Middelen	Totaal Vastleggingen	Totaal Vereffeningen	Begrotingsresultaat
Vlaamse instellingen van openbaar nut, categorie Intern Verzelfstandigde Agentschappen met rechtspersoonlijkheid (IVA)								
1.	Agentschap Vlaamse Sociale Bescherming	1.619.411	1.238.484	100.723	3.310.451	3.221.789	3.202.117	108.336
2.	Opgroeien Regie	934.359	664	-96.774	5.268.633	5.263.711	5.268.633	-92.648
3.	Opgroeien (Fonds Jongerenwelzijn)	235.330	163.565	-1.882	684.946	647.893	684.940	-228
4.	Vlaams Agentschap voor Personen met een Handicap (VAPH)	624.770	293.300	136.596	2.104.212	2.118.038	2.104.212	124.644
5.	Vlaams Infrastructuurfonds voor Persoonsgebonden Aangelegenheden (VIPA)	4.828.365	144.823	-8.149	909.216	928.091	917.358	-8.162
6.	Agentschap Sport Vlaanderen	263.341	224.821	21.287	248.318	209.087	248.318	23.070
7.	Openbare Vlaamse Afvalstoffenmaatschappij (OVAM)	68.762	52.256	-2.782	123.432	124.749	123.432	-220
8.	Vlaamse Milieumaatschappij (VMM)	402.147	367.281	-7.142	191.369	122.228	191.369	6.107
9.	Toerisme Vlaanderen (TVL)	255.457	215.460	33.753	225.698	132.265	225.696	16.644
Vlaamse instellingen van openbaar nut, categorie VOI A								
10.	Vlaams Fonds voor de Lastendelging (VFLD)	197.885	161.839	-28.902	205.640	43.800	43.800	-28.901
11.	Fonds voor Innoveren en Ondernemen	1.423.472	477.623	-116.570	1.495.723	1.910.582	1.604.407	-108.685
12.	Topstukkenfonds	6.743	6.743	158	3.403	1.719	1.709	-1.438
13.	Financieringsinstrument voor de Vlaamse Visserij- en Aquacultuursector (FIVA)	784	747	798	4.170	4.098	4.170	798
14.	Vlaams Landbouwinvesteringsfonds (VLIF)	24.324	24.175	-6.647	58.769	61.768	58.769	-6.647
15.	Pendelfonds	9.001	9.001	922	1.656	1	734	922
16.	Garantiefonds voor Huisvesting	0	-41	-93	1.151	1.151	1.151	-93
17.	Grindfonds	4.934	4.863	-2.637	7.500	138	7.500	-2.637
18.	Rubiconfonds	42.884	42.884	16.098	42.884	0	42.884	16.098
19.	Vlaams Financieringsfonds voor Grond- en Woonbeleid voor Vlaams-Brabant (VLABINVEST)	102.956	102.889	3.856	56.366	4.464	56.366	4.752
20.	Vlaams Brusselfonds (VBF)	4.673	1.067	186	6.356	8.421	6.356	186
Eigen vermogen (EV)								
21.	EV Koninklijk Museum voor Schone Kunsten Antwerpen	734	578	-293	1.255	623	1.255	-293
22.	EV Instituut voor Landbouw- en Visserijonderzoek (ILVO)	39.372	26.490	-2.758	71.734	54.392	71.734	-1.233
23.	EV Instituut voor Natuur- en Bosonderzoek (INBO)	7.900	6.020	25	9.099	4.475	9.099	-162
24.	EV Digitaal Vlaanderen	32.081	-315	-3.395	62.819	84.132	62.819	-3.401

[6]

Hoofdstuk 5. Consolidatie

Art. 14. De economische hergroepering wordt opgegeven in bijlage 5. Het overzicht van het ESR-vorderingenresultaat wordt weergegeven in bijlage 6 en het geconsolideerd uitvoeringsrapport van de begroting 2021 wordt weergegeven in bijlage 7.

AANGENOMEN DOOR HET VLAAMS PARLEMENT,

Brussel, 23 november 2022.

Griffier,

Voorzitter,

[7]

Kondigen dit decreet af, bevelen dat het in het *Belgisch Staatsblad* zal worden bekendgemaakt.

Brussel,

[1]

BIJLAGE 1:

**Uitgaven die de begrotingskredieten overschrijden
of waarvoor geen krediet werd goedgekeurd**

UITGAVEN DIE DE BEGROTINGSKREDIETEN OVERSCHRIJDEN OF WAARVOOR GEEN KREDIET WERD GOEDGEKEURD

[3]

1. Overschrijdingen op het niveau van het begrotingsartikel

1.1. Overschrijdingen vastleggingskredieten op het niveau van het begrotingsartikel

MVG/DAB	Jaar	Begrotingsartikel	AFD	Aard	Budget			Besteding		Saldo	
					Decretaal budget	Overdracht VAK	Overdracht	Totaal VAK	Verbindtenissen 2021		Overdracht VAK 2022
MVG	2021	CB0-1CEX2BA-PA	1	2	71.600,00	523.756,00		595.356,00	499.147,00	96.312,00	-103,00
MVG	2021	FB0-1FGD2GM-LO	1	2			0,00		164,00		-164,00
MVG	2021	FB0-1FGD2GM-WT	1	2			0,00		118,00		-118,00
MVG	2021	FD0-1FGD2GL-WT	1	2	8.999,00			8.999,00	9.073,00		-74,00
MVG	2021	FD0-1FGD2HA-WT	1	2	129.749,00			129.749,00	129.910,00		-161,00
MVG	2021	GB0-1GIF2SX-LE	1	2	369.869,00			369.869,00	459.370,00		-89.501,00
MVG	2021	JB0-1JAB2ZZ-LO	1	2	23.126,00			23.126,00	23.358,00		-232,00
MVG	2021	JB0-1JDB2CA-WT	1	2	410.974,00			410.974,00	458.323,00		-47.349,00
MVG	2021	JB0-1JDB2CB-WT	1	2	90.746,00			90.746,00	92.762,00		-2.016,00
MVG	2021	JB0-1JDB2CC-WT	1	2			0,00		3,00		-3,00
MVG	2021	JB0-1JDB2CG-WT	1	2	51.652,00			51.652,00	55.990,00		-4.338,00
MVG	2021	JB0-1JDB2EA-PA	1	2	228.622,00			228.622,00	234.561,00		-5.939,00
MVG	2021	MB0-1MAH2ZZ-LO	1	2	41.114,00			41.114,00	42.492,00		-1.378,00
MVG	2021	MB0-1MFH2LA-PA	1	2			0,00		18,00		-18,00
MVG	2021	MB0-1MFH2LY-IS	1	2	1.070.489,00			1.070.489,00	1.158.015,00		-87.526,00
MVG	2021	MB0-1MH5RY-PA	1	5	58.216,00			58.216,00	60.671,00		-2.455,00
MVG	2021	MB0-1MIH2UB-LE	1	2	5.524,00			5.524,00	7.095,00		-1.571,00
MVG	2021	MB0-1MIH2VB-PA	1	2	59.500,00			59.500,00	151.017,00		-91.517,00
MVG	2021	MC0-1MAH2ZZ-LO	1	2	16.972,00			16.972,00	17.609,00		-637,00
MVG	2021	MD0-1MAH2ZZ-LO	1	2	72.899,00			72.899,00	75.846,00		-2.947,00
MVG	2021	QB0-1QAX2ZZ-LO	1	2	59.729,00			59.729,00	59.812,00		-83,00
MVG	2021	QB0-1QCE2QA-WT	1	2	10.879,00			10.879,00	10.884,00		-5,00
MVG	2021	QC0-1QAE2ZZ-LO	1	2	13.465,00			13.465,00	13.936,00		-471,00

MVG	2021	QD0-1QAEZZZ-LO	1	2	35.943,00		35.943,00	36.047,00	-104,00
MVG	2021	QD0-1QCE2FA-WT	1	2	7.014,00		7.014,00	7.168,00	-154,00
MVG	2021	SCO-1SJA2NA-WT	1	2	6.110,00		6.110,00	6.232,00	-122,00
MVG	2021	SHO-1SKA2PB-PA	1	2	0,00		0,00	54,00	-54,00
MVG	2021	SHO-1SKA2PB-WT	1	2	89.000,00		89.000,00	89.199,00	-199,00
		Totaal afdeling 1							-339.239,00
MVG	2021	GBF-3GCFZZ-IS	3	2	0,00		0,00	208,00	-208,00
MVG	2021	HBJ-3HDI2ZZ-LO	3	2	765,00		765,00	768,00	-3,00
MVG	2021	MBU-3MHH2RA-LO	3	2	92,00		92,00	100,00	-8,00
MVG	2021	MCD-3MAH2ZZ-LO	3	2	67.867,00		67.867,00	69.195,00	-1.328,00
MVG	2021	MCD-3MAH2ZZ-WT	3	2	2.775,00		2.775,00	2.794,00	-19,00
MVG	2021	IDU-3MHH2RA-WT	3	2	751.121,00		751.121,00	751.225,00	-104,00
MVG	2021	IDU-3MHH2RB-WT	3	2	96.585,00		96.585,00	96.605,00	-20,00
MVG	2021	QBX-3QCE2DA-WT	3	2	124.367,00	7,00	124.374,00	124.399,00	-25,00
MVG	2021	QDX-3QCE2FA-PA	3	2	4.045,00		4.045,00	10.204,00	-6.159,00
		Totaal afdeling 3							-7.874,00

1.2. Overschrijdingen vereffeningkredieten op het niveau van het begrotingsartikel

MVG/DAB	Jaar	Begrotingsartikel	AFD	Aard	Budget		Besteding		Saldo
					Decretaal VEK	VEK	Totaal VEK	Verplichtingen	
MVG	2021	ECO-1ECB2BC-PA	1	2	105.000,00		105.000,00	120.845,00	-15.845,00
MVG	2021	FBO-1FGD2GM-LO	1	2				164,00	-164,00
MVG	2021	FDO-1FED2EB-IS	1	2	13.527,00		13.527,00	13.654,00	-127,00
MVG	2021	FDO-1FGD2HA-WT	1	2	129.749,00		129.749,00	133.504,00	-3.755,00
MVG	2021	GBO-1GIF2SX-LE	1	2	369.869,00		369.869,00	459.370,00	-89.501,00
MVG	2021	HBO-1HAXZZ-LO	1	2	21.976,00		21.976,00	21.992,00	-16,00
MVG	2021	JBO-1JABZZ-LO	1	2	23.126,00		23.126,00	23.339,00	-213,00
MVG	2021	JBO-1JDB2CA-WT	1	2	410.974,00		410.974,00	458.323,00	-47.349,00
MVG	2021	JBO-1JDB2CB-WT	1	2	90.746,00		90.746,00	92.760,00	-2.014,00
MVG	2021	JBO-1JDB2CC-WT	1	2				3,00	-3,00
MVG	2021	JBO-1JDB2CG-WT	1	2	51.652,00		51.652,00	55.990,00	-4.338,00
MVG	2021	JBO-1JDB2EA-PA	1	2	228.622,00		228.622,00	234.561,00	-5.939,00

MVG	2021	MB0-1MAH2ZZ-LO	1	2	41.114,00	41.114,00	42.489,00	-1.375,00
MVG	2021	MB0-1MFH2LA-PA	1	2			18,00	-18,00
MVG	2021	MB0-1MHH5RY-PA	1	5	58.216,00	58.216,00	60.671,00	-2.455,00
MVG	2021	MB0-1MIH2UA-WT	1	2	212.212,00	212.212,00	230.065,00	-17.853,00
MVG	2021	MB0-1MIH2UB-LE	1	2	5.524,00	5.524,00	7.096,00	-1.572,00
MVG	2021	MB0-1MIH2VB-PA	1	2	59.500,00	59.500,00	151.017,00	-91.517,00
MVG	2021	MC0-1MAH2ZZ-LO	1	2	16.972,00	16.972,00	17.609,00	-637,00
MVG	2021	MC0-1MIH2WA-WT	1	2	42.814,00	42.814,00	42.965,00	-151,00
MVG	2021	MD0-1MAH2ZZ-LO	1	2	72.899,00	72.899,00	75.845,00	-2.946,00
MVG	2021	MD0-1MHH2QA-WT	1	2	181.088,00	181.088,00	182.643,00	-1.555,00
MVG	2021	QB0-1QAXZZ-LO	1	2	59.729,00	59.729,00	59.827,00	-98,00
MVG	2021	QB0-1QCE2OU-IS	1	2	8.215,00	8.215,00	8.422,00	-207,00
MVG	2021	QC0-1QAE2ZZ-LO	1	2	13.485,00	13.485,00	13.955,00	-470,00
MVG	2021	QD0-1QAE2ZZ-LO	1	2	35.943,00	35.943,00	36.047,00	-104,00
MVG	2021	SCO-1SJA2NA-WT	1	2	6.110,00	6.110,00	6.306,00	-196,00
MVG	2021	SH0-1SKA2PA-WT	1	2	8.601,00	8.601,00	8.634,00	-33,00
MVG	2021	SH0-1SKA2PB-PA	1	2			54,00	-54,00
MVG	2021	VR0-1VEA2ZZ-WT	1	2	198,00	198,00	199,00	-1,00
		Totaal afdeling 1						-290.506,00
MVG	2021	GBF-3GCF2ZZ-IS	3	2	110,00	110,00	208,00	-98,00
MVG	2021	HBJ-3HDI2ZZ-LO	3	2	765,00	765,00	768,00	-3,00
MVG	2021	MBU-3MHH2RA-LO	3	2	92,00	92,00	100,00	-8,00
MVG	2021	MCD-3MAH2ZZ-LO	3	2	67.867,00	67.867,00	69.195,00	-1.328,00
MVG	2021	MCD-3MAH2ZZ-WT	3	2	2.775,00	2.775,00	2.794,00	-19,00
MVG	2021	IDU-3MHH2RE-WT	3	2			24,00	-24,00
MVG	2021	QDX-3QCE2FA-PA	3	2	4.045,00	4.045,00	10.204,00	-6.159,00
		Totaal afdeling 3						-7.639,00

2. Overschrijdingen op het niveau van het programma

2.1. Overschrijdingen vastleggingskredieten op het niveau van het programma

Beleidsdomein - Programma	Bedrag overschrijdi
Beleidsdomein Welzijn, Volksgezondheid en Gezin	
GI ZORGINFRASTRUCTUUR	-78.888,00
Beleidsdomein Mobiliteit en Openbare Werken	
MA APPARAATSKREDIETEN	-4.284,00
MF ALGEMEEN MOBILITEITSBELEID	-87.361,00
MI WATERINFRASTRUCTUUR EN -BELEID	-74.159,00
Beleidsdomein Kanselarij, Bestuur, Buitenlandse Zaken en Justitie	
SJ DIGITALISERING	-122,00
Totaal bedrag overschrijding VAK voor afdeling 1	-244.814,00
Beleidsdomein Mobiliteit en Openbare Werken	
MA APPARAATSKREDIETEN	-869,00
Beleidsdomein Omgeving	
QC OMGEVING EN NATUUR	-3.179,00
Totaal bedrag overschrijding VAK voor afdeling 3	-4.048,00

2.2. Overschrijdingen vereffeningskredieten op het niveau van het programma

Beleidsdomein - Programma	Bedrag overschrijdi
Beleidsdomein Welzijn, Volksgezondheid en Gezin	
GI ZORGINFRASTRUCTUUR	-78.888,00
Beleidsdomein Mobiliteit en Openbare Werken	
MA APPARAATSKREDIETEN	-1.449,00
MI WATERINFRASTRUCTUUR EN -BELEID	-102.616,00
Beleidsdomein Kanselarij, Bestuur, Buitenlandse Zaken en Justitie	
SJ DIGITALISERING	-196,00

Totaal bedrag overschrijding VEK voor afdeling 1	-183.149,00
Beleidsdomein Welzijn, Volksgezondheid en Gezin	
GC WELZIJN	-14,00
Beleidsdomein Mobiliteit en Openbare Werken	
MA APPARAATSKREDIETEN	-869,00
Totaal bedrag overschrijding VEK voor afdeling 3	-883,00

BIJLAGE 2:
Jaarrekening



**DEPARTEMENT
FINANCIËN &
BEGROTING**



NEERLEGGINGSFORMULIER:

Jaarrapportering

**Vlaamse overheid
in duizenden euro (EUR)**

Versie 2021

Voor meer informatie omtrent de neerlegging van de formulieren kan u terecht op de website van het Departement F&B:

<https://handleidingboekhoudregels.fenb.be/>

of u neemt contact op via
rechtspersonen@vlaanderen.be

				1	EUR	
definitief						VO 1.1

JAARREKENING IN DUIZENDEN EURO

Naam: **Ministerie van de Vlaamse Gemeenschap**

Rechtsvorm: **publiek recht**

Adres: **Havenlaan** Nr: **88** Bus:

Postnummer: **1000** Gemeente: **Brussel**

Land: **België**

Rechtspersonenregister (RPR) - Rechtbank van koophandel van: **316380841**

Internetadres :

Ondernemingsnummer **316380841**

DATUM **1/02/2021** van de neerlegging van de oprichtingsakte OF van het recentste stuk dat de datum van bekendmaking van de oprichtingsakte en van de akte tot statutenwijziging vermeldt.

JAARREKENING goedgekeurd door de algemene vergadering** van

met betrekking tot het boekjaar dat de periode dekt van **1/01/2021** tot **31/12/2021**

Vorig boekjaar van **1/01/2020** tot **31/12/2020**

De bedragen van het vorige boekjaar **zijn** *** identiek met die welke eerder openbaar werden gemaakt.

Model van jaarrekening voorzien in de Vlaamse Codex Overheidsfinanciën, art. 42, §1.

VOLLEDIGE LIJST met naam, voornamen, beroep, woonplaats (niet verplicht) of zetel van de rechtspersoon (GDPR: CBN-advies 2020/09 van 8 juli 2020) (adres, nummer, postnummer en gemeente) en functie in de vereniging van de BESTUURDERS EN COMMISSARISSEN en , in voorkomend geval, van de vertegenwoordiger in België van de buitenlandse vereniging.

Handtekening

Handtekening

Leidingsgevende entiteit

Bevoegd minister of voorzitter van de raad van bestuur

Bijgevoegde documenten:

Bestandsnaam

Soort

VG_2021_Jaarrekening_Toelichtingen.pdf

Toelichting bij de balans, resultatenrekening en uitvoering van de begroting

VG_2021_Waarderingsregels_20220122.pdf

Overige

pdf

VG_2021_decreet_bijlage_3_Sociale

Overige

balans.pdf

* Facultatieve vermelding.

** of de raad van bestuur.

*** Schrappen wat niet van toepassing is.

Nr.	316380841	VO 1.2
-----	-----------	--------

definitief

OPDRACHT VOOR NAZICHT OF CORRECTIE

Facultatieve vermeldingen:

- indien de jaarrekening werd geverifieerd of gecorrigeerd door een externe accountant of door een bedrijfsrevisor die niet de commissaris is, kunnen hierna worden vermeld: naam, voornamen, beroep en woonplaats van elke externe accountant of bedrijfsrevisor en zijn lidmaatschapsnummer bij zijn Instituut, evenals de aard van zijn opdracht:

- A. Het voeren van de boekhouding van de vereniging
- B. Het opstellen van de jaarrekening
- C. Het verifiëren van de jaarrekening en/of
- D. Het corrigeren van de jaarrekening.


- indien taken bedoeld onder A of B uitgevoerd zijn door erkende boekhouders of door erkende boekhouders-fiscalisten, kunnen hierna worden vermeld: naam, voornamen, beroep en woonplaats van elke erkende boekhouder of erkende boekhouder-fiscalist en zijn lidmaatschapsnummer bij het Beroepsinstituut van erkende Boekhouders en Fiscalisten, evenals de aard van zijn opdracht.

Naam, voornamen, beroep en woonplaats	Lidmaatschapsnummer	Aard van de opdracht (A, B, C en/of D)

Nr.	316380841	VO 1.3
-----	-----------	--------

definitief

LIJST VAN DE BESTUURDERS EN COMMISSARISSEN (vervolg van blad VO 1.1)



(eventueel vervolg in bijlage

)

Nr.	316380841	VO 2
-----	-----------	------

definitief

Inhoudstafel

Jaarrapportering 2021

Deel I Bedrijfseconomisch luik

VO 3.1	ACTIVA
VO 3.2	PASSIVA
VO 4	RESULTATENREKENING
VO 5	RESULTAATVERWERKING
VO 6.2	STAAT VAN DE IMMATERIELE VASTE ACTIVA (post 21 van de activa)
VO 6.3.1	STAAT VAN DE MATERIELE VASTE ACTIVA (posten 22 tot 27 van de activa)
VO 6.3.2	STAAT VAN DE MATERIELE VASTE ACTIVA (posten 22 tot 27 van de activa, vervolg)
VO 6.4	STAAT VAN DE FINANCIËLE VASTE ACTIVA (post 28 van de activa)
VO 6.5	INLICHTINGEN OMTRENT DEELNEMINGEN
VO 6.6	GELDBELEGGINGEN - OVERLOPENDE REKENINGEN ACTIVA - OUDERDOMSBALANS HANDELSVORDERINGEN Overlopende Rekeningen ACTIVA Ouderdomsbalans handelsvorderingen (post 40 van de activa)
VO 6.7	Staat van het KAPITAAL en de AANDEELHOUDERSSTRUCTUUR Staat van de Bestemde Fondsen (post 134 van de passiva - exclusief voor Hoger Onderwijs)
VO 6.8	Investeringssubsidies (post 15 van de passiva en post 753 van de resultatenrekening) Voorzieningen voor risico's en kosten (post 16 van de passiva en post 635/8 van de resultatenrekening) Ouderdomsbalans handelsschulden (post 44 van de passiva)
VO 6.9	STAAT VAN DE SCHULDEN EN OVERLOPENDE REKENINGEN (PASSIVA)
VO 6.11	De bedrijfsrevisor(-en) en de personen met wie hij (zij) verbonden is (zijn) Financiële resultaten
VO 6.12	Opbrengsten en kosten van UITZONDERLIJKE omvang of uitzonderlijke mate van voorkomen
VO 6.14	Niet in de balans opgenomen rechten en verplichtingen
VO 6.19	Samenvatting van de waarderingsregels

Deel II Budgettair luik

VO 10.1	UITVOERING MIDDELEN VAN DE VLAAMSE GEMEENSCHAP incl. DAB's en VAN DE RECHTSPERSONEN waarbij de begroting is opgemaakt volgens BEGROTINGSARTIKEL
VO 10.2	UITVOERING MIDDELEN VAN DE RECHTSPERSONEN waarbij begroting is opgemaakt volgens ESR-INDELING
VO 11a.1	UITVOERING UITGAVEN VAN DE VLAAMSE GEMEENSCHAP incl. DAB's en VAN DE RECHTSPERSONEN waarbij de begroting is opgemaakt volgens BEGROTINGSARTIKEL: VAK
VO 11a.2	UITVOERING UITGAVEN VAN DE RECHTSPERSONEN waarbij begroting is opgemaakt volgens ESR-INDELING: VAK
VO 11b.1	UITVOERING UITGAVEN VAN DE VLAAMSE GEMEENSCHAP incl. DAB's en VAN DE RECHTSPERSONEN waarbij de begroting is opgemaakt volgens BEGROTINGSARTIKEL: VEK
VO 11b.2	UITVOERING UITGAVEN VAN DE RECHTSPERSONEN waarbij begroting is opgemaakt volgens ESR-INDELING: VEK
VO 11c.1	UITVOERING VAN DE UITGAVENBEGROTING VLAAMSE GEMEENSCHAP: VRK
VO 12	BEREKENING SALDO RESERVEFONDS DAB
VO 13	STAAT VAN DE OPENSTAANDE VERBINTENISSEN
VO 14	UITVOERINGSREKENING VAN DE BEGROTING - ESR 2010
VO 15	AFSTEMMING INTERNE STROMEN
VO 16	SUBSIDIES AAN LOKALE BESTUREN
VO 17	KRUISTABEL ESR-COFOG OVER DE UITVOERINGSREKENING VAN DE UITGAVENBEGROTING VAN HET JAAR
VO 18	DETAIL VAN DE RESERVEFONDSEN RECHTSPERSONEN
VO 19	AANSLUITING ECONOMISCH- MET BEGROTINGSRESULTAAT
VO 20 verslagen	TOELICHTINGEN BIJ DE JAARRAPPORTERING EN ANDERE VERSLAGEN

Overzicht controles

definitief

Vlaamse overheid

Departement Financiën en Begroting

Afdeling Beleidsondersteuning, Begroting en Financiële Operaties

NEERLEGGINGSFORMULIER:

Jaarrapportering

**Vlaamse overheid
in duizenden euro (EUR)**

Versie 2021

Deel I

Bedrijfseconomisch luik

Nr.	316380841				VO 3.1
definitief		Toel.	Codes	Boekjaar	Vorig boekjaar
BALANS NA WINSTVERDELING					
ACTIVA					
OPRICHTINGSKOSTEN			20	-	-
VASTE ACTIVA			21/28	37 147 417	34 974 309
Immateriële vaste activa	6.2		21	15 903	18 669
Materiële vaste activa	6.3		22/27	17 753 401	17 537 193
Terreinen en gebouwen			22	2 055 004	1 935 865
Installaties, machines en uitrusting			23	26 233	38 629
Meubilair en rollend materieel			24	217 260	225 429
Leasing en soortgelijke rechten			25	42 162	43 186
Overige materiële vaste activa			26	14 705 627	14 522 622
Activa in aanbouw en vooruitbetalingen			27	707 115	771 462
Financiële vaste activa	6.4/5		28	19 378 113	17 418 447
Verbonden ondernemingen			280/1	18 128 693	16 378 846
Deelnemingen			280	12 104 113	10 634 660
Vorderingen			281	6 024 580	5 744 186
Ondernemingen waarmee een deelnemings- verhouding bestaat			282/3	1 241 807	1 035 283
Deelnemingen			282	1 241 807	1 035 283
Vorderingen			283	-	-
Andere Financiële vaste activa			284/8	7 613	4 318
Aandelen			284	-	-
Vorderingen en Borgtochten in contanten			285/8	7 613	4 318
VLOTTENDE ACTIVA			29/58	5 739 704	4 585 639
Vorderingen op meer dan één jaar			29	2 182 645	1 572 579
Handelsvorderingen			290	-	-
Overige vorderingen			291	2 182 645	1 572 579
Voorraden en bestellingen in uitvoering			3	-	-
Voorraden			30/36	-	-
Grond- en hulpstoffen			30/31	-	-
Goederen in bewerking			32	-	-
Gereed product			33	-	-
Handelsgoederen			34	-	-
Onroerende goederen bestemd voor verkoop			35	-	-
Vooruitbetalingen			36	-	-
Bestellingen in uitvoering			37	-	-
Vorderingen op ten hoogste één jaar			40/41	2 561 219	2 331 232
Handelsvorderingen	6.6		40	1 052 117	1 083 598
Overige vorderingen			41	1 509 102	1 247 634
Geldbeleggingen	6.6		50/53	13 799	25 303
Eigen aandelen			50	-	-
Overige beleggingen			51/53	13 799	25 303
Liquide middelen			54/58	15	424 678
Overlopende rekeningen	6.6		490/1	982 026	231 847
TOTAAL DER ACTIVA			20/58	42 887 121	39 559 948

Nr.	316380841				VO 3.2
definitief		Toel.	Codes	Boekjaar	Vorig boekjaar
PASSIVA					
EIGEN VERMOGEN			10/15	6 853 594	9 483 376
Kapitaal		6.7	10	-	-
Geplaatst kapitaal			100	-	-
Niet-opgevraagd kapitaal			101	-	-
Uitgiftepremies			11	-	-
Herwaarderingsmeerwaarden			12	8 850 102	7 586 931
Reserves / Bestemde Fondsen (*)			13	8 956	8 997
Wettelijke reserve			130	-	-
Onbeschikbare reserves			131	8 956	8 997
Belastingvrije reserves			132	-	-
Beschikbare reserves			133	-	-
Bestemde Fondsen(*)		6.7	134	-	-
Overgedragen positief (negatief) resultaat (+/-)			14	-2 007 919	1 887 448
Kapitaalsubsidies		6.8	15	2 455	-
Voorschot aan vennoten op verdeling van het netto-actief			19	-	-
VOORZIENINGEN EN UITGESTELDE BELASTINGEN			16	1 544 628	111 809
Voorzieningen voor risico's en kosten		6.8	160/5	1 544 628	111 809
Pensioenen en soortgelijke verplichtingen			160	-	-
Fiscale lasten			161	-	-
Grote herstellings- en onderhoudswerken			162	-	-
Milieuplichtingen			163	-	-
Overige risico's en kosten (toelichting. VII)			164/5	1 544 628	111 809
Uitgestelde belastingen		6.8	168	-	-
SCHULDEN			17/49	34 488 899	29 964 763
Schulden op meer dan één jaar		6.9	17	22 016 792	18 784 155
Financiële schulden			170/4	16 930 755	13 151 769
Achtergestelde leningen			170	-	-
Niet-achtergestelde obligatieleningen			171	16 402 527	12 603 862
Leasing en soortgelijke schulden			172	383 933	391 467
Kredietinstellingen			173	144 295	156 440
Overige leningen			174	-	-
Handelsschulden			175	-	-
Ontvangen vooruitbetalingen op bestellingen			176	-	-
Overige schulden			178/9	5 086 037	5 632 386
Schulden op ten hoogste één jaar		6.9	42/48	11 063 334	10 086 467
Schulden op meer dan één jaar die binnen het jaar vervallen		6.9	42	740 421	593 679
Financiële schulden			43	1 482 319	1 824 833
Kredietinstellingen			430/8	49 298	170 890
Overige leningen			439	1 433 021	1 653 943
Handelsschulden		6.8	44	691 160	619 236
Ontvangen vooruitbetalingen op bestellingen			46	2 288	2 307
Schulden met betrekking tot belastingen, bezoldigingen en sociale lasten		6.9	45	1 072 890	1 168 497
Belastingen			450/3	324 782	340 825
Bezoldigingen en sociale lasten			454/9	748 108	827 672
Overige schulden		6.9	47/48	7 074 256	5 877 915
Overlopende rekeningen		6.9	492/3	1 408 773	1 094 141
TOTAAL DER PASSIVA			10/49	42 887 121	39 559 948

(*) Bestemde Fondsen: exclusieve rubriek voor Hoger Onderwijs

Nr.	316380841				VO 4
definitief		Toel.	Codes	Boekjaar	Vorig boekjaar
RESULTATENREKENING					
Bedrijfsopbrengsten			70/76A	45 357 821	41 402 115
Omzet			70	162 971	163 664
Voorraad goederen in bewerking en gereed product en bestellingen in uitvoering: toename (afname) ... (+)/(-)			71	-	-
Geproduceerde vaste activa			72	-	-
Andere bedrijfsopbrengsten			73/74	45 057 889	40 711 672
Niet-recurrente bedrijfsopbrengsten	6.12		76A	136 961	526 779
Bedrijfskosten (-)			60/66A	49 170 244	54 135 536
Handelsgoederen, grond- en hulpstoffen			60	1 092	2 127
Aankopen			600/8	1 092	2 127
Voorraad: afname +, toename -			609	-	-
Diensten en diverse goederen			61	1 548 822	1 456 954
Bezoldigingen, sociale lasten en pensioenen			62	1 124 234	1 089 977
Afschrijvingen en waardeverminderingen op oprichtingskosten, op immateriële en materiële vaste activa			630	442 709	423 108
Waardeverminderingen op voorraden, op bestellingen in uitvoering en op handelsvorderingen: toevoegen (terugnemingen)...(+)/(-)			631/4	34 729	133 392
Voorzieningen voor risico's en kosten (toevoegingen +, bestedingen en terugnemingen) ...(+)/(-)			635/8	1 432 819	111 809
Andere bedrijfskosten			640/8	44 405 667	45 354 554
Als herstructureringskosten geactiveerde bedrijfskosten (-)			649	-	-
Niet-recurrente bedrijfskosten	6.12		66A	180 172	5 563 615
Positief (Negatief) Resultaat (+/-)			9901	-3 812 423	-12 733 421
Financiële opbrengsten	6.11		75/76B	118 609	89 269
Recurrente financiële opbrengsten			75	76 033	89 269
Opbrengsten uit financiële vaste activa			750	63 558	22 904
Opbrengsten uit vlottende activa			751	5 124	49 025
Andere financiële opbrengsten			752/9	7 351	17 340
Niet-recurrente financiële opbrengsten	6.12		76B	42 576	-
Financiële kosten (-)	6.11		65/66B	204 041	249 398
Recurrente financiële kosten			65	173 909	154 100
Kosten van schulden			650	165 395	144 016
Waardeverminderingen op vlottende activa andere dan voorraden, bestellingen in uitvoering en handelsvorderingen: toevoegingen (terugnemingen)...(+)/(-)			651	-	8
Andere financiële kosten			652/9	8 514	10 076
Niet-recurrente financiële kosten	6.12		66B	30 132	95 298
Positief (Negatief) resultaat van het boekjaar voor belasting (+/-)			9903	-3 897 855	-12 893 550
Onttrekking aan de uitgestelde belastingen			780	-	-
Overboeking naar de uitgestelde belastingen			680	-	-
Belastingen op het resultaat (+)/(-)			67/77	9	-
Belastingen			670/3	9	-
Regularisering van belastingen en terugnemingen van voorzieningen voor belastingen			77	-	-
Positief (Negatief) resultaat van het boekjaar (+/-)			9904	-3 897 864	-12 893 550
Onttrekking aan de belastingvrije reserves			789	-	-
Overboeking naar de belastingvrije reserves			689	-	-
Te bestemmen positief (negatief) resultaat van het boekjaar (+/-)			9905	-3 897 864	-12 893 550

Nr.	316380841			VO 5
definitief		Codes	Boekjaar	Vorig boekjaar
RESULTAATVERWERKING				
Te bestemmen positief (negatief) resultaat (+)/(-)		9906	-2 010 416	1 886 810
Te bestemmen resultaat van het boekjaar (+)/(-)	(9905)		-3 897 864	-12 893 550
Overgedragen resultaat van het vorige boekjaar (+)/(-)	14P		1 887 448	14 780 360
Onttrekken aan het eigen vermogen / Bestemde Fondsen		791/792	9 633	8 853
Aan het kapitaal en aan de uitgiftepremies	791		9 593	8 179
Aan de reserves / Bestemde Fondsen	792		40	674
Toevoeging aan het eigen vermogen / Bestemde Fondsen		691/2	153 494	41 343
Over te dragen positief (negatief) resultaat (+)/(-)		(14)	-2 154 277	1 854 320
Tussenkomst van de vennoten in het verlies		794	-	-
Uit te keren resultaat		694/7	-	-
Vergoeding van het kapitaal (*)	694		-	-
Bestuurders of zaakvoerders (*)	695		-	-
Werknemers	696		-	-
Andere rechthebbenden (*)	697		-	-

(*) Alleen voor vennootschappen met beperkte aansprakelijkheid naar Belgisch recht.

Nr.	316380841	VO 6.2
-----	-----------	--------

definitief

Toelichting

STAAT VAN DE IMMATERIELE VASTE ACTIVA (post 21 van de activa)

Codes	1. Kosten van ontwikkeling	2. Kosten van onderzoek	3. Concessies, octrooien, licenties enz.	4. Goodwill
a) Aanschaffingswaarde				
Per einde van het vorige boekjaar (+)	801	-	121 475	-
Mutaties tijdens het boekjaar:				
● Aanschaffingen, met inbegrip van de geproduceerde vaste activa (+)	802		5 272	
● Overdrachten en buitengebruikstellingen (-)	803		756	
● Overboekingen van een post naar een andere (+/-)	804		8 098	
Per einde van het boekjaar	805	-	134 089	-
c) Afschrijvingen en waardeverminderingen				
Per einde van het vorige boekjaar (+)	806	-	102 805	-
Mutaties tijdens het boekjaar:				
● Geboekt (+)	807		16 127	
● Teruggenomen want overtollig (-)	808			
● Verworven van derden (+)	809			
● Afgeboekt na overdrachten en buitengebruikstellingen (-)	810		746	
● Overgeboekt van een post naar een andere (+/-)	811			
Per einde van het boekjaar	812	-	118 186	-
d) Netto-boekwaarde per einde van het boekjaar (a) - (c)	813	-	15 903	-
● waarvan software			7 128	

Nr. 316380841

VO 6.3.1

definitief

STAAT VAN DE MATERIELE VASTE ACTIVA (posten 22 tot 27 van de activa)

Codes	1. Terreinen en gebouwen (post 22)	2. Installaties, machines en uitrusting (post 23)	3. Meubilair en materieel (post 24)
a) Aanschaffingswaarde			
Per einde van het vorige boekjaar (+)	815 2 050 878	230 311	791 313
Mutaties tijdens het boekjaar:			
• Aanschaffingen, met inbegrip van de geproduceerde vaste activa (+)	816 157 379	70	25 874
• Overdrachten en buitengebruikstellingen (-)	817 16 342	41	7 857
• Overboekingen van een post naar een andere (+/-)	818 -	-	9 305
Per einde van het boekjaar	819 2 191 915	230 340	818 635
b) Meerwaarden			
Per einde van het vorige boekjaar (+)	820 -	-	-
Mutaties tijdens het boekjaar:			
• Geboekt (+)	821		
• Verworven van derden (+)	822		
• Afgeboekt (-)	823		
• Overgeboekt van een post naar een andere (+/-)	824		
Per einde van het boekjaar	825 -	-	-
c) Afschrijvingen en waardeverminderingen			
Per einde van het vorige boekjaar (+)	826 115 013	191 683	565 883
Mutaties tijdens het boekjaar:			
Geboekt (+)	827 22 165	12 462	42 589
• Teruggenomen want overtollig (-)	828 -		
• Verworven van derden (+)	829		
• Afgeboekt na overdrachten en buitengebruikstellingen (-)	830 265	37	7 100
• Overgeboekt van een post naar een andere (+/-)	831	-	
Per einde van het boekjaar	832 136 913	204 108	601 372
d) Netto-boekwaarde per einde van het boekjaar			
(a) + (b) - (c)	833 2 055 002	26 232	217 263

Nr. 316380841

VO 6.3.2

definitief

STAAT VAN DE MATERIELE VASTE ACTIVA (posten 22 tot 27 van de activa, vervolg)

codes	4. Leasing en soortgelijke rechten	5. Overige materiële vaste activa	6. Activa in aanbouw en vooruitbetalingen	
	(post 25)	(post 26)	(post 27)	
a) Aanschaffingswaarde				
Per einde van het vorige boekjaar (+)	815	67 373	26 618 885	771 463
Mutaties tijdens het boekjaar:				
• Aanschaffingen, met inbegrip van de geproduceerde vaste activa (+)	816		330 838	153 686
• Overdrachten en buitengebruikstellingen (-)	817		120	
• Overboekingen van een post naar een andere (+/-)	818		200 630	-218 033
Per einde van het boekjaar	819	67 373	27 150 233	707 116
b) Meerwaarden				
Per einde van het vorige boekjaar (+)	820	-	438 791	-
Mutaties tijdens het boekjaar:				
• Geboekt (+)	821		-	
• Verworven van derden (+)	822			
• Afgeboekt (-)	823			
• Overgeboekt van een post naar een andere (+/-)	824			
Per einde van het boekjaar	825	-	438 791	-
c) Afschrijvingen en waardeverminderingen				
Per einde van het vorige boekjaar (+)	826	24 187	12 535 054	-
Mutaties tijdens het boekjaar:				
• Geboekt (+)	827	1 024	348 343	
• Teruggenomen want overtollig (-)	828			
• Verworven van derden (+)	829			
• Afgeboekt na overdrachten en buitengebruikstellingen (-)	830			
• Overgeboekt van een post naar een andere (+/-)	831			
Per einde van het boekjaar	832	25 211	12 883 397	-
d) Netto boekwaarde per einde van het boekjaar				
(a) + (b) - (c)	833	42 162	14 705 627	707 116
• waarvan werken burgerlijke bouwkunde			14 700 826	
• overige			4 801	

Nr.	316380841	VO 6.4
-----	-----------	--------

definitief

STAAT VAN DE FINANCIËLE VASTE ACTIVA (post 28 van de activa)

Codes	In vennootschappen
	(post 280-282-284)
Deelnemingen en Aandelen	
a) Aanschaffingswaarde	
Per einde van het vorige boekjaar (+)	835 5 578 379
Mutaties tijdens het boekjaar:	
• Aanschaffingen (+)	836 320 191
• Overdrachten en buitengebruikstellingen (-)	837 7 165
• Overboekingen van een post naar een andere (+/-)	838
Per einde van het boekjaar	839 5 891 405
b) Meerwaarde	
Per einde van het vorige boekjaar (+)	840 7 148 052
Mutaties tijdens het boekjaar:	
• Geboekt (+)	841 1 263 172
• Verworven van derden (+)	842
• Afgeboekt (-)	843
• Overgeboekt van een post naar een andere (+/-)	844
Per einde van het boekjaar	845 8 411 224
c) Waardeverminderingen	
Per einde van het vorige boekjaar (+)	846 95 298
Mutaties tijdens het boekjaar:	
• Geboekt (+)	847 30 132
• Teruggenomen want overtollig (-)	848 36 213
• Verworven van derden (+)	849
• Afgeboekt na overdrachten en buitengebruikstellingen (-)	850
• Overgeboekt van een post naar een andere (+/-)	851
Per einde van het boekjaar	852 89 217
d) Niet-opgevraagde bedragen	
Per einde van het vorige boekjaar (+)	853 961 190
Mutaties tijdens het boekjaar (+/-)	854 -93 700
Per einde van het boekjaar	855 867 490
Netto boekwaarde per einde van het boekjaar	
(a) + (b) - (c) - (d)	856 13 345 922

Codes	Op rechtspersonen
	(post 281-283-285/8)
Vorderingen - Borgtochten in contanten	
Netto boekwaarde per einde van het vorige boekjaar	857 5 748 504
Mutaties tijdens het boekjaar:	
• Toevoegingen (+)	858 556 513
• Terugbetalingen (-)	859 272 824
• Geboekte waardeverminderingen (-)	860
• Teruggenomen waardeverminderingen (+)	861
• Wisselkoersverschillen (+/-)	862
• Overige (+/-)	863
Netto boekwaarde per einde van het boekjaar	864 6 032 193
Gecumuleerde waardeverminderingen op vorderingen per einde van het boekjaar	865

Nr.	316380841		VO 6.5
-----	-----------	--	--------

definitief

INLICHTINGEN OMTRENT DEELNEMINGEN

NAAM, volledig adres van de ZETEL, RECHTSVORM en, zo het een entiteit naar Belgisch recht betreft,	ONDERNEMINGSNUMMER	Aangehouden maatschappelijke rechten				Gegevens uit de laatst beschikbare jaarrekening			
		rechtstreeks			dochter	jaarrekening per	munt	eigen vermogen	netto resultaat
		Aard	Aantal	%	%				
Alterfin Liefdadigheidsstraat 18-26 1210 Sint-Joost-ten-Node	BE0453.804.602		4000	1,52%	0,00%	31/12/2020	KEUR	67 769	415
BAM Sint Pietersvliet 7 2000 Antwerpen	BE0860.139.085		1172235	100,00%	0,00%	31/12/2020	KEUR	874 741	-67 142
De Vlaamse Waterweg Havenstraat 44 3500 Hasselt	BE0216.173.309		1542	97,72%	3,00%	31/12/2020	KEUR	2 476 734	2 306
DE WERKVENNOOTSCHAP Sint-Lazaruslaan 4-10 1210 Sint-Joost-ten-Node	BE0884.329.501		25000	100,00%	0,00%	31/12/2020	KEUR	38 298	322
Diestsepoort nv Havenlaan 88 1000 Brussel	BE0885.191.811		4800	100,00%	0,00%	31/12/2020	KEUR	4 917	352
ETHIAS NV Rue des Croisiers 24 4000 Luik	BE0404.484.654		6333330	31,66%	0,00%	31/12/2020	KEUR	3 004 278	223 225
FIDIMEC Kapeldreef 75 3001 Leuven	BE0471.513.733		6044308	90,16%	0,00%	31/12/2020	KEUR	26 672	-1 641
FINLAB Kapeldreef 75 3001 Heverlee	BE0425.285.315		762726	92,15%	0,00%	31/12/2020	KEUR	103 479	250
FINOCAS Pres. J.F. Kennedylaan 3 9060 Zelzate	BE0428.920.241		4722370	50,00%	0,00%	31/12/2020	KEUR	184 782	-293
FLANDERS FUTURE TECHFUND Oude graanmarkt 63 1000 Brussel	BE0729.794.445		1000	100,00%	0,00%	31/12/2020	KEUR	-847	-847
GIGARANT OUDE GRAANMARKT 63 1000 Brussel	BE0811.389.162		299999	99,99%	0,01%	31/12/2020	KEUR	271 655	-41 017
Imec.start Fund Kapeldreef 75 3001 Leuven	BE0672.768.937		32280	11,12%	0,00%	31/12/2020	KEUR	2 072	-3 831
Incofin Ravensteinstraat 1 9000 Gent	BE0448.125.845		7680	2,09%	0,00%	31/12/2020	KEUR	53 226	-1 550
Internationale Luchthaven Kortrijk- Wevelgem Luchthavenstraat 1 bus 1 8560 Wevelgem	BE0633.606.374		33000	33,00%	0,00%	31/12/2020	KEUR	6 203	235
LJNCOM Motstraat 20 2800 Mechelen	BE0882.998.819		1	0,01%	99,99%	31/12/2020	KEUR	1 881	51
LIMBURGSE RECONVERSIEMAATSCHAPPIJ Kempische Steenweg 311 3500 Hasselt	BE0452.138.972		2307239	99,99%	0,01%	31/12/2020	KEUR	434 532	-692
LOM Vlaanderen NV Koning Albert II-Laan 20 1000 Brussel	BE0553.678.968		1465092	100,00%	0,00%	31/12/2020	KEUR	7 298	147
MAATSCHAPPIJ VOOR HET HAVEN-, GROND- EN INDUSTRIEBELEID VAN HET LINKERSCHELDEOEVERGEBIED Sint-Paulusplein(KAL) 27 9120 Beveren - Waas	BE0223.944.690	Klasse A aandelen	750	15,00%	0,00%	31/12/2020	KEUR	181 201	8 360
MAATSCHAPPIJ VOOR HET HAVEN-, GROND- EN INDUSTRIEBELEID VAN HET LINKERSCHELDEOEVERGEBIED Sint-Paulusplein(KAL) 27 9120 Beveren - Waas	BE0223.944.690	Klasse B aandelen	60570	100,00%	0,00%	31/12/2020	KEUR	181 201	8 360

Nr.	316380841		VO 6.5
-----	-----------	--	--------

definitief

INLICHTINGEN OMTRENT DEELNEMINGEN

NAAM, volledig adres van de ZETEL, RECHTSVORM en, zo het een entiteit naar Belgisch recht betreft,	ONDERNEMINGSNUMMER	Aangehouden maatschappelijke rechten				Gegevens uit de laatst beschikbare jaarrekening			
		rechtstreeks			dochters	jaarrekening per	munt	eigen vermogen	netto resultaat
		Aard	Aantal	%	%				
PARTICIPATIEMAATSCHAPPIJ VLAANDEREN (PMV) Oude Graanmarkt 63 1000 Brussel	BE0455.777.660		53153	100,00%	0,00%	31/12/2020	KEUR	2 262 024	34 278
School Invest Koning Albert II-laan 35 1000 Brussel	BE0810.538.136		80500	50,00%	50,00%	31/12/2020	KEUR	310 229	2 421
TECHNOPOLIS Technologielaan 2800 Mechelen	BE0461.430.087		30000	100,00%	0,00%	31/12/2020	KEUR	7 228	-802
TRIVIDEND Cellebroersstraat 16B 1000 Brussel	BE0476.371.651		1840	33,33%	0,00%	31/12/2020	KEUR	2 396	112
VIAPASS De Koninckstraat 40 1080 Sint-Jans-Molenbeek	BE0558.940.031		0	33,33%	0,00%	31/12/2020	KEUR	1 748	16
VITO Boeretang 200 2400 MOL	BE0244.195.916		223110	55,36%	44,64%	31/12/2020	KEUR	81 992	1 640
VLAAMSE HAVENS Koning Albert II-laan 20 1000 Brussel	BE0834.144.867		59999	99,99%	0,01%	31/12/2020	KEUR	16 570	132
VLAAMS ENERGIEBEDRIJF Havenlaan 86C 1000 Brussel	BE0843.383.425		200000	100,00%	0,00%	31/12/2020	KEUR	44 365	396
VLAAMSE PARTICIPATIEMAATSCHAPPIJ Karel Oomsstraat 37 2018 Antwerpen	BE0461.896.677		266033	100,00%	0,00%	31/12/2020	KEUR	483 067	17 562
VLM Koning Albert II-laan 15 1210 Sint-Joost-ten-Node	BE0236.506.685		2400	82,76%	0,00%	31/12/2020	KEUR	47 413	-1 805
VMSW Havenlaan 88 1000 Brussel	BE0236.506.487		26610725	99,99%	0,00%	31/12/2020	KEUR	2 308 772	-281
VMW Vooruitgangstraat 189 1030 Schaarbeek	BE0224.771.467		9055012	21,79%	0,00%	31/12/2020	KEUR	1 234 710	9 460
VVM - DE LIJN MOTSTRAAT 20 2800 Mechelen	BE0242.069.537		2206731	81,55%	0,00%	31/12/2020	KEUR	1 867 558	315
VRT Auguste Reyerslaan 52 1030 Schaarbeek	BE0244.142.664		100000	100,00%	0,00%	31/12/2020	KEUR	284 189	-12 728
Sociale huisvestingsmaatschappijen			0	0,00%	0,00%			-	-

Nr.	316380841	VO 6.6
-----	-----------	--------

definitief

GELDBELEGGINGEN - OVERLOPENDE REKENINGEN ACTIVA - OUDERDOMSBALANS HANDELSVORDERINGEN**Geldbeleggingen (post 50/53 van activa)**

Geldbeleggingen andere dan aandelen, vastrentende effecten en termijndeposito's

Aandelen

Boekwaarde verhoogd met het niet-opgevraagde bedrag
Niet-opgevraagd bedrag (-)
Edele metalen en kunstwerken

Vastrentende effecten

waarvan uitgegeven door kredietinstellingen

Termijnrekeningen bij kredietinstellingen

met een resterende looptijd of opzegtermijn van:

Hoogstens één maand
Meer dan één maand en hoogstens één jaar
Meer dan één jaar

Hierboven niet-opgenomen overige geldbeleggingen

Codes	Boekjaar	Vorig boekjaar
50	-	-
51	288	290
8681	288	290
8682		
8683		
52	13 500	25 000
8684	13 500	25 000
53	12	12
8686	12	12
8687		
8688		
8689		

Overlopende Rekeningen ACTIVA

Uitsplitsing van de post 490/1 van de activa indien daaronder een belangrijk bedrag voorkomt

	Boekjaar
Over te dragen kosten	42 554
Over te dragen kosten subsidies	810 708
Verkregen opbrengsten	94 146
Tussenrekening 499999	12 648
Verzamelboekingen DAB Loodswezen	20 140
Verzamelboekingen DAB Vloot	1 628
Verzamelboekingen Betaalorgaan Europa	161
Tussenrekening Mastercard	13
Tussenrekening BTW op declaraties	27

Ouderdomsbalans handelsvorderingen (post 40 van de activa)**Vervallen/Niet vervallen**

Niet Vervallen
Vervallen <= 30d
Vervallen > 30d - <= 60d
Vervallen >60d - <=90d
Vervallen >90d
Totaal

	Boekjaar	Vorig boekjaar
Niet Vervallen	689 666	802 321
Vervallen <= 30d	113 252	83 923
Vervallen > 30d - <= 60d	103 381	146 267
Vervallen >60d - <=90d	109 272	4 974
Vervallen >90d	36 546	46 113
Totaal	1 052 117	1 083 598

Nr.	316380841	VO 6.7
-----	-----------	--------

definitief

Staat van het KAPITAAL en de AANDEELHOUDERSSTRUCTUUR

	Codes	Boekjaar	Vorig boekjaar
Maatschappelijk kapitaal			
Geplaatst kapitaal per einde van het boekjaar	100	-	-


	Codes	Bedragen	Aantal aandelen
Wijzigingen tijdens het boekjaar			
...			
...			
Samenstelling van het kapitaal			
Soorten aandelen			
.....			
.....			

	Codes	Niet-opgevraagd bedrag	Opgevraagd, niet-gestort bedrag
Niet-gestort kapitaal			
Niet-opgevraagd kapitaal	101	-	
Opgevraagd, niet-gestort kapitaal	8712		

	Codes	Boekjaar
Eigen aandelen		
Gehouden door de rechtspersoon zelf		
Kapitaalbedrag	8721	
Aantal aandelen	8722	


Nr.	316380841	VO 6.7
-----	-----------	--------

Beknopte duiding bij soorten aandelen (vb aandelen X preferente aandelen bij de winstuitkering tov aandelen Y)



Staat van de Bestemde Fondsen (post 134 van de passiva - exclusief voor Hoger Onderwijs)

Waarderingsregels gekozen om de bestemde bedragen te bepalen



Nr.	316380841	VO 6.8
definitief		

INVESTERINGSSUBSIDIES - VOORZIENINGEN - OUDERDOMSBALANS HANDELSCHULDEN**Investeringsubsidies** (post 15 van de passiva en post 753 van de resultatenrekening)

Omschrijving	Begin boekjaar (post 15)	Toename (afname) (+/-)	In Resultaat (-) (post 753)	Einde boekjaar (post 15)
Investeringsubsidies Ministerie				
Beleidsdomein				-
				-
Overige investeringsubsidies				
				-
				-

Voorzieningen voor risico's en kosten (post 16 van de passiva en post 635/8 van de resultatenrekening)

	Boekjaar
Uitsplitsing van post 160/5 van de passiva indien daaronder een belangrijk bedrag voorkomt	
Voorziening voor juridische geschillen - lopende geschillendossiers (CB0)	263 656
Voorziening voor juridische geschillen - Waarborgbeheer (EC0)	48 770
Voorziening voor overige risico's en kosten - pensioenverplichting VVM rechtsvoorgangers (MB0)	94 673
Voorziening voor overige risico's en kosten - ter beschikkingstelling voorafgaand aan het pensioen (FC0)	9 048
Voorziening voor overige risico's en kosten - VRT pensioenen (HB0)	998 056
Voorziening voor overige risico's en kosten - te hoge ESR-neutraliteit RRF (CB0)	28 245
Voorziening voor niet opgenomen vakantiedagen	102 180
	1 544 628
Uitsplitsing van post 168 van de passiva indien daaronder een belangrijk bedrag voorkomt	
	-

Voorzieningen voor risico's en kosten (post 635/8)

- Toevoegingen
- Bestedingen en terugnemingen (-)

Codes	Boekjaar	Vorig boekjaar
9115	1 442 448	111 809
9116	9 629	

Ouderdomsbalans handelsschulden (post 44 van de passiva)**Vervallen/Niet vervallen**

Niet Vervallen
 Vervallen <= 30d
 Vervallen > 30d - <= 60d
 Vervallen >60d - <=90d
 Vervallen >90d
 Totaal

	Boekjaar	Vorig boekjaar
Niet Vervallen	688 473	617 614
Vervallen <= 30d	1 508	917
Vervallen > 30d - <= 60d	651	-105
Vervallen >60d - <=90d	-141	-111
Vervallen >90d	669	921
Totaal	691 160	619 236

Nr.	316380841	VO 6.9
-----	-----------	--------

definitief

STAAT VAN DE SCHULDEN EN OVERLOPENDE REKENINGEN (PASSIVA)

Uitsplitsing van de schulden met een oorspronkelijke looptijd van meer dan een jaar, naar gelang van hun resterende looptijd

Financiële schulden

Achternestelde leningen
 Niet-achternestelde obligatieleningen
 Leasing en soortgelijke schulden
 Kredietinstellingen
 Overige leningen

Handelsschulden

Ontvangen vooruitbetalingen op bestellingen

Overige schulden

Totaal

Codes	SCHULDEN MET EEN RESTERENDE LOOPTIJD VAN		
	1. hoogstens één jaar	2. meer dan één jaar doch hoogstens 5 jaar	3. meer dan 5 jaar
	(post 42)	(post 17)	
880	162 225	1 509 709	15 421 046
881			
882	139 339	1 399 856	15 002 671
883	7 812	36 614	347 319
884	15 074	73 239	71 056
885	-	-	-
886			
889			
890	578 196	1 741 930	3 344 107
891	740 421	3 251 639	18 765 153

Gewaarborgde schulden (begrepen in de posten 17 en 42/48 van de passiva)

Financiële schulden

Achternestelde leningen
 Niet-achternestelde obligatieleningen
 Leasing en soortgelijke schulden
 Kredietinstellingen
 Overige leningen

Handelsschulden

Ontvangen vooruitbetalingen op bestellingen

Schulden m.b.t. belastingen, bezoldigingen en sociale lasten

Belastingen
 Bezoldigingen en sociale lasten

Overige schulden

Totaal

Codes	SCHULDEN (OF GEDEELTE VAN DE SCHULDEN) GEWAARBORGD DOOR	
	Eigen activa	Andere Belgische overheidsinstellingen
892	-	-
893		
894		
895		
896		
897		
898		
901		
902	-	-
903		
904		
905		
906	-	-

Schulden m.b.t. belastingen, bezoldigingen en sociale lasten

- Belastingenschulden (post 450/3 van de passiva)
 - Waarvan vervallen
 - Waarvan niet-vervallen
 - Geraamde belastingenschulden
- Schulden m.b.t. bezoldigingen en sociale lasten (post 454/9 van passiva)
 - Waarvan vervallen

Codes	Boekjaar
450/3	324 782
9072	
9073	324 782
450	-
454/9	748 108
9076	

Overlopende rekeningen Passiva

Uitsplitsing van de post 492/3 van de passiva, indien daaronder een belangrijk bedrag voorkomt

over te dragen opbrengsten - afrondingsverschillen K euro
 over te dragen opbrengsten
 toe te rekenen kosten subsidies
 tussenrekening Bestelloket
 liggende gelden
 toe te rekenen kosten
 tussenrekening energieleningen

	Boekjaar
	-3
	20 702
	1 272 096
	23
	8
	115 658
	289

Nr.	316380841	VO 6.11
-----	-----------	---------

definitief

De bedrijfsrevisor(-en) en de personen met wie hij (zij) verbonden is (zijn)

	Codes	Boekjaar
Bezoldiging bedrijfsrevisor(en)	9505	
Andere controleopdrachten	9506	
Belastingadviesopdrachten	9507	
Andere opdrachten buiten revisorale opdrachten	9508	

Financiële resultaten

	Codes	Boekjaar	Vorig boekjaar
Recurrente financiële opbrengsten	75	76 033	89 269
Opbrengsten uit financiële vaste activa	750	63 558	22 904
Opbrengsten uit vlottende activa	751	5 124	49 025
Andere Financiële opbrengsten	752/9	7 351	17 340
Uitsplitsing van overige financiële Opbrengsten			
Recurrente Financiële kosten	65	173 909	154 100
Afschrijving van kosten bij uitgifte van leningen	6501	2 237	2 237
Geactiveerde interesten	6503	-	-
Waardeverminderingen op vlottende activa			
Geboekt	6510	-	8
Teruggenomen	6511	-	-
Discontokosten	653	-	-
Voorzieningen met financieel karakter			
toevoegingen	6560	-	-
Bestedingen en terugnemingen	6561	-	-
Verwijlinteressen	658	571	1 580
Andere financiële kosten			
Rente, commissies en kosten verbonden aan schulden	650000	163 156	141 779
Andere kosten van schulden	650200	2	-
Minderwaarde op de realisatie van vlottende activa	652000	18	9
Gerealiseerde wisselkoersverliezen	654000	175	147
Bankkosten	657000	275	140
Diverse financiële kosten	657900	7 475	8 200

Nr.	316380841	VO 6.12
-----	-----------	---------

definitief

Opbrengsten en kosten van UITZONDERLIJKE omvang of uitzonderlijke mate van voorkomen

	Codes	Boekjaar	Vorig boekjaar
Niet-recurrente opbrengsten	76	179 537	526 779
Niet-recurrente bedrijfsopbrengsten	(76A)	136 961	526 779
Terugneming van afschrijvingen en van waardeverminderingen op immateriële en materiële vaste activa	760	-	-
Terugneming van voorzieningen voor uitzonderlijke risico's en kosten	7620	-	-
Meerwaarden bij de realisatie van immateriële en materiële vaste activa	7630	7 687	675
Andere niet-recurrente bedrijfsopbrengsten	764/8	129 274	526 104
Niet-recurrente financiële opbrengsten	(76B)	42 576	-
Terugneming van waardevermindering op financiële vaste activa	761	36 213	-
Terugneming van voorzieningen voor uitzonderlijke financiële risico's en kosten	7621	-	-
Meerwaarden bij de realisatie van financiële vaste activa	7631	6 363	-
Andere niet-recurrente financiële opbrengsten	769	-	-
Niet-recurrente kosten	66	210 304	5 658 913
Niet-recurrente bedrijfskosten	(66A)	180 172	5 563 615
Niet-recurrente afschrijvingen en waardeverminderingen op oprichtingskosten, op immateriële en materiële vaste activa	660	-	38 897
Voorzieningen voor uitzonderlijke bedrijfsrisico's en -kosten: toevoegingen (bestedingen) (+)/(-)	6620	-	-
Minderwaarden bij de realisatie van immateriële en materiële vaste activa	6630	15 257	193 013
Andere niet-recurrente bedrijfskosten	664/7	164 915	5 331 705
Als herstructureringskosten geactiveerde niet-recurrente bedrijfskosten	6690	-	-
Niet-recurrente financiële kosten	(66B)	30 132	95 298
Waardeverminderingen op fin vaste activa	661	30 132	95 298
Voorzieningen voor uitzonderlijke financiële risico's en kosten: toevoegingen (bestedingen) (+)/(-)	6621	-	-
Minderwaarden bij de realisatie van financiële vaste activa	6631	-	-
Andere niet-recurrente financiële kosten	668	-	-
Als herstructureringskosten geactiveerde niet-recurrente financiële kosten	6691	-	-

Nr.	316380841	VO 6.14
-----	-----------	---------

definitief

Niet in de balans opgenomen rechten en verplichtingen**A1. Zekerheden die door de rechtspersoon werden gesteld of onherroepelijk beloofd op de eigen activa als waarborg voor eigen schulden en verplichtingen**

Hypotheken:

boekwaarde van de bezwaarde activa
bedrag van de inschrijving

Pand op andere activa

boekwaarde van de in pand gegeven activa

Zekerheden op de nog door de rechtspersoon te verwerven activa:

bedrag van de betrokken activa

Codes	Boekjaar
916	
917	
919	
920	

A2. Belangrijke verplichtingen tot aankoop / verkoop van vaste activa

Belangrijke verplichtingen tot aankoop van vaste activa

Belangrijke verplichtingen tot verkoop van vaste activa

B. Belangrijke hangende geschillen**C. Aard, doel en financiële gevolgen van buitenbalansregelingen**

Mits de risico's of voordelen die uit dergelijke regelingen voortvloeien van enige betekenis zijn en voor zover de openbaarmaking van dergelijke risico's of voordelen noodzakelijk is voor de beoordeling van de financiële positie van de rechtspersoon

Boekjaar

D. Andere niet in de balans opgenomen rechten en verplichtingen (met inbegrip van deze die niet kunnen worden becijferd)

Inclusief ontvangen gewestwaarborgen op bv aandeelhouderskapitaal

	Boekjaar
Scholen van Morgen	1 443 770
Agentschap Wonen-Vlaanderen	912 000
Gemeentelijke Holding	27 430
Universiteit Antwerpen	110
Katholieke Universiteit Leuven	1 180
Instituut voor Tropische Geneeskunde	1 040
Vlaams Interuniversitair Instituut voor Biotechnologie	1 150
UZ Gent	38 810
Jansen Pharmaceutica NV	8 800
BAM NV	256 210
Vlaamse Maatschappij voor Sociaal Wonen	3 520 000
De Vlaamse Maatschappij voor Watervoorziening (De Watergroep)	146 630
Vlaams Woningfonds cvba	2 068 000
Brabo I	109 710
Deurganckdoksluis	161 090
IMEC	14 870
Gigarant	571 020
PMV/z-Waarborgen	869 490
AGION	389 990
VIPA	1 771 810
VLIF	8 780

vrij tekstveld voor inhoudelijke aanvulling andere niet in balans opgenomen rechten en verplichtingen

Nr. 316380841

VO 6.19.1

definitief

Samenvatting van de waarderingsregels**I. Beginsel**

Ten behoeve van het getrouwe beeld wordt in de volgende uitzonderingsgevallen afgeweken van de bestaande waarderingsregels
Deze afwijkingen worden als volgt verantwoord:
Deze afwijkingen beïnvloeden als volgt het vermogen, de financiële positie en het resultaat van de rechtspersoon:
De waarderingsregels werden ten opzichte van het vorige boekjaar qua verwoording of toepassing [gewijzigd]. Zo ja, dan heeft de wijziging betrekking op:
en heeft zij een [positieve] invloed op het resultaat van het boekjaar ten belope van k € 0
De resultatenrekening [wordt] op belangrijke wijze beïnvloed door opbrengsten en kosten die aan een vorig boekjaar moeten worden toegerekend. Zo ja, dan hebben deze betrekking op:
De cijfers van het boekjaar zijn niet vergelijkbaar met die van het vorige boekjaar en wel om de volgende reden:

Nr.	316380841	VO 6.19.2
-----	-----------	-----------

definitief

Samenvatting van de waarderingsregels - deel 2

[Voor de vergelijkbaarheid worden de cijfers van het vorige boekjaar op volgende punten aangepast.] / [Voor de vergelijking van de jaarrekeningen van beide boekjaren moet met volgende elementen rekening worden gehouden.]

Bij gebrek aan objectieve beoordelingscriteria is de waardering van de voorzienbare risico's, mogelijke verliezen en ontwaarderingen waarvan hierna sprake, onvermijdelijk aleatoir (uitzonderlijk):

Andere inlichtingen die noodzakelijk zijn opdat de jaarrekening een getrouw beeld zou geven van het vermogen, de financiële positie en het resultaat van de rechtspersoon:

II. Bijzondere regels**Intercalare rente**

In de aanschaffingswaarde van immateriële en materiële vaste activa [is] de rente op vreemd vermogen dat wordt gebruikt voor hun financiering opgenomen, doch slechts voor zover zij betrekking heeft op de periode welke de bedrijfsklarheid van deze vaste activa voorafgaat.

Materiële vaste activa

In de loop van het boekjaar [werden] materiële activa geherwaardeerd. Zo ja, dan wordt deze herwaardering als volgt verantwoord:

Afschrijvingen: Voor volgende activa worden afwijkende afschrijvingsregels toegepast:


Activa	Toegepast percentage	Verantwoording

Nr.	316380841	VO 6.19.3
-----	-----------	-----------

definitief

Samenvatting van de waarderingsregels - deel 3

Vrije ruimte mbt waarderingsregels



definitief

Vlaamse overheid

Departement Financiën en Begroting

Afdeling Beleidsondersteuning, Begroting en Financiële Operaties

NEERLEGGINGSFORMULIER:

Jaarrapportering

**Vlaamse overheid
in duizenden euro (EUR)**

Versie 2021

Deel II

Budgettair luik inclusief Reconciliatie

Nr.	316380841						VO 10 1		
definitief									
MVG	2021	QBX-2QCEADB-OW	QC	QD	Ontvangsten Werking en Toelagen - DE NUTRIENTENVERLIEZEN VANUIT DE LAND- EN TUINBOUW NAAR HET OPPERVLAKTE- EN GRONDWATER VERDER VERMINDEREN	2	Nee	2 500	5 920
MVG	2021	QBX-2QCEADB-WT	QC	QD	Werking en Toelagen - DE NUTRIENTENVERLIEZEN VANUIT DE LAND- EN TUINBOUW NAAR HET OPPERVLAKTE- EN GRONDWATER VERDER VERMINDEREN	2	Nee		-3 138
MVG	2021	QBX-2QCEAJA-OW	QC	QJ	Ontvangsten Werking en Toelagen - DEMATERIALISEREN EN HET SLUITEN VAN MATERIAALKRINGLOPEN	2	Nee	48 500	45 641
MVG	2021	QBX-2QCEAOA-OW	QC	QD	Ontvangsten Werking en Toelagen - NAAR EEN SAMENHANGEND OMGEVINGSINSTRUMENTARIUM	2	Nee	11 738	14 506
MVG	2021	QBX-2QCEAOA-WT	QC	QD	Werking en Toelagen - NAAR EEN SAMENHANGEND OMGEVINGSINSTRUMENTARIUM	2	Nee		-1 469
MVG	2021	QBX-2QCEAZZ-OG	QC	QZ	OVERGEDRAGEN OVERSCHOT VORIGE BOEKJAREN .	2	Nee	282 588	
MVG	2021	QBX-2QCEAZZ-OI	QC	QZ	Ontvangsten Interne Stroom .	2	Nee		322 863
MVG	2021	QBZ-2QCEANF-WT	QC	QN	Ontvangsten Werking en Toelagen - HANDHAVING ALS SLUITSTUK VAN EEN SLAGKRACHTIG OMGEVINGSBELEID VOOR RUIMTE EN MILIEU	2	Nee	2 335	1 693
MVG	2021	QBZ-2QCEANF-OW	QC	QN	Werking en Toelagen - HANDHAVING ALS SLUITSTUK VAN EEN SLAGKRACHTIG OMGEVINGSBELEID VOOR RUIMTE EN MILIEU	2	Nee		-38
MVG	2021	QBZ-2QCEAFB-OI	QC	QN	Ontvangsten Interne Stroom - ZORGEN VOOR DE REALISATIE VAN EEN BOUTWISSHIFT EN EEN ROBUUSTE OPEN RUIMTE - PLANSCHADE	2	Nee	1 104	1 860
MVG	2021	QBZ-2QCEAZZ-OG	QC	QZ	OVERGEDRAGEN OVERSCHOT VORIGE BOEKJAREN .	2	Nee	37 305	
MVG	2021	QCD-9QAEAZZ-OW	QA	QZ	Ontvangsten Werking en Toelagen .	9	Nee	1 784	2 189
MVG	2021	QCD-9QCEFTB-OW	QC	QF	Ontvangsten Werking en Toelagen - WETENSCHAPPELIJKE ONDERBOUWING EN EVALUATIE VOOR EEN DOELTREFFEND BIODIVERSITEITSBELEID (FONDS INBO)	9	Ja	25	33
MVG	2021	QDD-9QCEAFA-OW	QC	QF	Ontvangsten Werking en Toelagen - WE MAKEN NATUUR EN NATUURBELEVING TOT EEN VERBINDEND ELEMENT IN DE SAMENLEVING, VIA EEN NETTO TOENAME AAN NATUUR EN BOS MET HOGE KWALITEIT, EEN PASSEND BEHEER EN BESCHERMING VAN NATUUR EN EEN DOELTREFFEND SOORTENBELEID- EN BEHEER	9	Nee	365	315
MVG	2021	QDD-9QCEAFA-WT	QC	QF	Werking en Toelagen - WE MAKEN NATUUR EN NATUURBELEVING TOT EEN VERBINDEND ELEMENT IN DE SAMENLEVING, VIA EEN NETTO TOENAME AAN NATUUR EN BOS MET HOGE KWALITEIT, EEN PASSEND BEHEER EN BESCHERMING VAN NATUUR EN EEN DOELTREFFEND SOORTENBELEID- EN BEHEER	9	Nee		3
MVG	2021	QDD-9QCEAFW-OI	QC	QF	Ontvangsten Interne Stroom - DAB FONDS VOOR PREVENTIE EN SANERING INZAKE MILIEU EN NATUUR (DAB MIKROFONDS)	9	Ja		7 140
MVG	2021	QDD-9QCEFTB-OW	QC	QF	Ontvangsten Werking en Toelagen - EEN DOELTREFFEND SOORTENBELEID- EN BEHEER - VISSERIJFONDS	9	Nee	1 340	1 498
MVG	2021	QDD-9QCEFTC-OW	QC	QF	Ontvangsten Werking en Toelagen - EEN DOELGERICHTE DEELNAME AAN HET INTERNATIONAAL EN EUROPEES BELEID - FONDS EU COFINANCIERING	9	Ja		528
MVG	2021	QDD-9QCEFTD-OI	QC	QF	Ontvangsten Interne Stroom - WE MAKEN NATUUR EN NATUURBELEVING TOT EEN VERBINDEND ELEMENT IN DE SAMENLEVING, VIA EEN NETTO TOENAME AAN NATUUR EN BOS MET HOGE KWALITEIT - BOSSENCOMPENSATIEFONDS	9	Ja	70	2
MVG	2021	QDD-9QCEFTD-OP	QC	QF	Ontvangsten Participaties - WE MAKEN NATUUR EN NATUURBELEVING TOT EEN VERBINDEND ELEMENT IN DE SAMENLEVING, VIA EEN NETTO TOENAME AAN NATUUR EN BOS MET HOGE KWALITEIT - BOSSENCOMPENSATIEFONDS	9	Ja		703
MVG	2021	QDD-9QCEFTD-OW	QC	QF	Ontvangsten Werking en Toelagen - WE MAKEN NATUUR EN NATUURBELEVING TOT EEN VERBINDEND ELEMENT IN DE SAMENLEVING, VIA EEN NETTO TOENAME AAN NATUUR EN BOS MET HOGE KWALITEIT - BOSSENCOMPENSATIEFONDS	9	Ja	5 735	7 859
MVG	2021	QDD-9QCEFTB-WT	QC	QF	Werking en Toelagen - WE MAKEN NATUUR EN NATUURBELEVING TOT EEN VERBINDEND ELEMENT IN DE SAMENLEVING, VIA EEN NETTO TOENAME AAN NATUUR EN BOS MET HOGE KWALITEIT - BOSSENCOMPENSATIEFONDS	9	Ja		-549
MVG	2021	QDD-9QCEFTC-OW	QC	QF	Ontvangsten Werking en Toelagen - EEN DOELTREFFEND SOORTENBELEID- EN BEHEER - JACHTFONDS	9	Ja	1 988	2 057
MVG	2021	QDX-2QCEAFA-OP	QC	QF	Ontvangsten Participaties - WE MAKEN NATUUR EN NATUURBELEVING TOT EEN VERBINDEND ELEMENT IN DE SAMENLEVING, VIA EEN NETTO TOENAME AAN NATUUR EN BOS MET HOGE KWALITEIT, EEN PASSEND BEHEER EN BESCHERMING VAN NATUUR EN EEN DOELTREFFEND SOORTENBELEID- EN BEHEER	2	Nee	2 174	2 083
MVG	2021	QDX-2QCEAFA-OW	QC	QF	Ontvangsten Werking en Toelagen - WE MAKEN NATUUR EN NATUURBELEVING TOT EEN VERBINDEND ELEMENT IN DE SAMENLEVING, VIA EEN NETTO TOENAME AAN NATUUR EN BOS MET HOGE KWALITEIT, EEN PASSEND BEHEER EN BESCHERMING VAN NATUUR EN EEN DOELTREFFEND SOORTENBELEID- EN BEHEER	2	Nee	6 451	6 515
MVG	2021	QDX-2QCEAFA-WT	QC	QF	Werking en Toelagen - WE MAKEN NATUUR EN NATUURBELEVING TOT EEN VERBINDEND ELEMENT IN DE SAMENLEVING, VIA EEN NETTO TOENAME AAN NATUUR EN BOS MET HOGE KWALITEIT, EEN PASSEND BEHEER EN BESCHERMING VAN NATUUR EN EEN DOELTREFFEND SOORTENBELEID- EN BEHEER	2	Nee		-2
MVG	2021	QDX-2QCEAFX-OI	QC	QF	Ontvangsten Interne Stroom - TOERISME VLAANDEREN	2	Nee	17 850	17 850
MVG	2021	QEO-9QEEAKA-OW	QE	QK	Ontvangsten Werking en Toelagen - UITBOUWEN VAN MILIEUVRIENDELIJKE ENERGIEPRODUCTIE, SLIMME NETWERKINFRASTRUCTUUR, EFFICIENT NETBEHEER EN FLEXIBEL GEBRUIK EN PRODUCTIE	9	Nee		416
MVG	2021	QEO-9QEEAKB-OP	QE	QK	Ontvangsten Participaties - TRANSITIE NAAR EEN ENERGIEZIJN EN KLIMAATNEUTRAAL GEBOUWENPARK ONDERSTEUNEN EN EEN SOCIAAL RECHTVAARDIGE ENERGIEOVERTRANSITIE VORMGEVEN	9	Nee	21 634	21 368
MVG	2021	QEO-9QEEAKB-OW	QE	QK	Ontvangsten Werking en Toelagen - TRANSITIE NAAR EEN ENERGIEZIJN EN KLIMAATNEUTRAAL GEBOUWENPARK ONDERSTEUNEN EN EEN SOCIAAL RECHTVAARDIGE ENERGIEOVERTRANSITIE VORMGEVEN	9	Nee	754	373
MVG	2021	QEO-9QEEAKE-OI	QE	QK	Ontvangsten Interne Stroom - IMPULSPROJECTEN ENERGIEBELEID (ENERGIEFONDS)	9	Ja	13 000	11 400
MVG	2021	QEO-9QEEAKE-OW	QE	QK	Ontvangsten Werking en Toelagen - IMPULSPROJECTEN ENERGIEBELEID (ENERGIEFONDS)	9	Ja	123 207	141 684
MVG	2021	QEO-9QEEAKE-WT	QE	QK	Werking en Toelagen - IMPULSPROJECTEN ENERGIEBELEID (ENERGIEFONDS)	9	Ja		-274
MVG	2021	QEO-9QHEITB-OW	QH	QI	Ontvangsten Werking en Toelagen - EEN AMBITIEUS EN REALISTISCH KLIMAATBELEID VOOR DE PERIODE 2021-2030 (KLIMAATFONDS)	9	Ja	187 143	203 941
MVG	2021	QFO-9QAGAZZ-OW	QA	QZ	Ontvangsten Werking en Toelagen .	9	Nee		15
MVG	2021	QFO-9QAGAZZ-WT	QA	QZ	Werking en Toelagen .	9	Nee		-4
MVG	2021	QFO-9QAGTZZ-OW	QA	QZ	Ontvangsten Werking en Toelagen .	9	Ja	77	
MVG	2021	QFO-9QDGTB-OW	QD	QT	Ontvangsten Werking en Toelagen - WAARBORGFONDS SOCIALE LENINGEN	9	Ja	321	343
MVG	2021	QFO-9QDGTB-WT	QD	QT	Werking en Toelagen - WAARBORGFONDS SOCIALE LENINGEN	9	Ja		-211
MVG	2021	QFO-9QDGTB-OW	QD	QR	Ontvangsten Werking en Toelagen - EEN GROTER AANDEEL VAN DE WONINGEN IS KWALITEITSVOL (FONDS VOOR DE WOONINSPECTIE)	9	Ja	350	2 671
MVG	2021	QFO-9QDGTB-OW	QD	QT	Ontvangsten Werking en Toelagen - GENERIEKE BELEIDSDOELSTELLINGEN VAN HET BELEIDSVELD WONEN (FONDS VOOR DE HUISVESTING)	9	Ja	400	458
MVG	2021	QFO-9QDGTB-WT	QD	QT	Werking en Toelagen - GENERIEKE BELEIDSDOELSTELLINGEN VAN HET BELEIDSVELD WONEN (FONDS VOOR DE HUISVESTING)	9	Ja		-52
MVG	2021	QFY-2QDGAZZ-OG	QD	QZ	OVERGEDRAGEN OVERSCHOT VORIGE BOEKJAREN .	2	Nee	13 341	
MVG	2021	QFY-2QDGAZZ-OI	QD	QZ	Ontvangsten Interne Stroom .	2	Nee	6 188	6 188
MVG	2021	QFZ-2QDGAZZ-OG	QD	QZ	OVERGEDRAGEN OVERSCHOT VORIGE BOEKJAREN .	2	Nee		144
MVG	2021	QFZ-2QDGAZZ-OI	QD	QZ	Ontvangsten Interne Stroom .	2	Nee	177	
MVG	2021	QG0-9QAGAZZ-OW	QA	QZ	Ontvangsten Werking en Toelagen .	9	Nee	1 103	1 179
MVG	2021	QG0-9QAGAZZ-WT	QA	QZ	Werking en Toelagen .	9	Nee		-3
MVG	2021	QG0-9QAGTZZ-OW	QA	QZ	Ontvangsten Werking en Toelagen .	9	Ja	92	120
MVG	2021	QG0-9QGGAAA-OW	QG	QC	Ontvangsten Werking en Toelagen - DE ZORG VOOR ONROEREND ERFGOED VOOR IEDEREEN	9	Nee		47
MVG	2021	QG0-9QGGACB-OP	QG	QC	Ontvangsten Participaties - ONDERSTEUNEN VAN EEN KWALITEITSVOL ONROEREND ERFGOEDBEHEER	9	Nee	725	727
MVG	2021	QG0-9QGGACB-OW	QG	QC	Ontvangsten Werking en Toelagen - ONDERSTEUNEN VAN EEN KWALITEITSVOL ONROEREND ERFGOEDBEHEER	9	Nee	167	110
MVG	2021	QG0-9QGGTAB-OI	QG	QA	Ontvangsten Interne Stroom - DE ZORG VOOR ONROEREND ERFGOED VOOR IEDEREEN	9	Ja	2 500	
MVG	2021	QG0-9QGGTAB-OW	QG	QA	Ontvangsten Werking en Toelagen - DE ZORG VOOR ONROEREND ERFGOED VOOR IEDEREEN	9	Ja	256	1 068
MVG	2021	SA0-9SAXAZZ-OP	SA	SZ	VANZELSPREKEND MAKEN (FONDS ONROEREND ERFGOED)	9	Nee	30	11
MVG	2021	SA0-9SAXAZZ-OW	SA	SZ	Ontvangsten Werking en Toelagen .	9	Nee	40	121
MVG	2021	SA0-9SAXTZZ-OW	SA	SZ	Ontvangsten Werking en Toelagen .	9	Ja	383	496
MVG	2021	SA0-9SEATB-OW	SE	SB	Ontvangsten Werking en Toelagen - FONDS WERKING DEPARTEMENT KANSELARIJ EN BUITENLANDESE ZAKEN	9	Ja		1
MVG	2021	SA0-9SNAIIB-OP	SN	SI	Ontvangsten Participaties - INTERNATIONALE DIPLOMATIEKE VERTEGENWOORDIGING VAN VLAANDEREN	9	Nee	240	
MVG	2021	SA0-9SNAIIB-OW	SN	SI	Ontvangsten Werking en Toelagen - INTERNATIONALE DIPLOMATIEKE VERTEGENWOORDIGING VAN VLAANDEREN	9	Nee	98	79
MVG	2021	SA0-9SNAIIB-WT	SN	SI	Ontvangsten Werking en Toelagen - BUITENLANDS BELEID EN EUROPESE AANLEGGENHEDEN	9	Nee		36
MVG	2021	SA0-9SNAITG-OW	SN	SI	Ontvangsten Werking en Toelagen - FONDS WARENHANDELGERELATEERDE BOETEN	9	Ja	5	
MVG	2021	SA0-9SOATLD-OW	SO	SL	Ontvangsten Werking en Toelagen - FONDS ONTWIKKELINGSSAMENWERKING	9	Ja	200	56
MVG	2021	SA0-9SOATLY-OI	SO	SL	Ontvangsten Interne Stroom - VVOB	9	Ja		54
MVG	2021	SA0-9SOEAWY-OI	SO	SW	Ontvangsten Interne Stroom - TOERISME VLAANDEREN	9	Nee		2 930
MVG	2021	SAA-2SOAALG-OW	SO	SL	Ontvangsten Werking en Toelagen - ONDERSTEUNING VAN INCLUSIVE FINANCIERING VIA PARTICIPATIES	2	Nee	20	
MVG	2021	SAA-2SOAAZZ-OG	SO	SZ	OVERGEDRAGEN OVERSCHOT VORIGE BOEKJAREN .	2	Nee	2 164	
MVG	2021	SAA-2SOAAZZ-OI	SO	SZ	Ontvangsten Interne Stroom .	2	Nee		247
MVG	2021	SBA-2SACAZZ-OG	SA	SZ	OVERGEDRAGEN OVERSCHOT VORIGE BOEKJAREN .	2	Nee	639	
MVG	2021	SBA-2SACAZZ-OW	SA	SZ	Ontvangsten Werking en Toelagen .	2	Nee	250	177
MVG	2021	SCD-9SAAAZZ-OW	SA	SZ	Ontvangsten Werking en Toelagen .	9	Nee		1
MVG	2021	SCD-9SAAITZZ-OW	SA	SZ	Ontvangsten Werking en Toelagen .	9	Ja	10	18
MVG	2021	SCD-9SAAJANA-OW	SI	SN	Ontvangsten Werking en Toelagen - DIGITALE PRODUCTEN, DIENSTEN EN ONDERSTEUNING	9	Nee		428
MVG	2021	SD0-9SAEAAZZ-OW	SA	SZ	Ontvangsten Werking en Toelagen .	9	Nee		-8
MVG	2021	SD0-9SAEITZZ-OW	SA	SZ	Ontvangsten Werking en Toelagen .	9	Ja	534	551

Nr.	316380841						VO 10 1		
definitief									
MVG	2021	SDO-95AETZ-WT	SA	SZ	Werking en Toelagen .	9	Ja	-3	
MVG	2021	SGD-95ACAZZ-OW	SA	SZ	Ontvangsten Werking en Toelagen .	9	Nee	5	
MVG	2021	SGD-95ACAZZ-WT	SA	SZ	Werking en Toelagen .	9	Nee	-1	
MVG	2021	SGD-95ACAZZ-OW	SA	SZ	Ontvangsten Werking en Toelagen .	9	Ja	322	
MVG	2021	SGA-25KCATQ-OW	SK	ST	Ontvangsten Werking en Toelagen - ORGANISATIEONTWIKKELING, RECRUITERING EN SELECTIE	2	Nee	5 561	
MVG	2021	SGA-25KCATQ-OG	SK	SZ	OVERGEDRAGEN OVERSCHOT VORIGE BOEKIAREN .	2	Nee	9 552	
MVG	2021	SGA-25KCAZZ-OI	SK	SZ	Ontvangsten Interne Stroom .	2	Nee	4 755	
MVG	2021	SGB-95ACAZZ-OW	SA	SZ	Ontvangsten Werking en Toelagen .	9	Nee	1	
MVG	2021	SHD-95AAAZZ-OW	SA	SZ	Ontvangsten Werking en Toelagen .	9	Nee	127	
MVG	2021	SHD-95AAAZZ-DW	SA	SZ	Ontvangsten Werking en Toelagen .	9	Ja	673	
MVG	2021	SHD-95KATPB-OW	SK	SP	Ontvangsten Werking en Toelagen - VASTGOEDBEHEER	9	Nee	340	
MVG	2021	SHD-95KATQA-OW	SK	SQ	Ontvangsten Werking en Toelagen - UITBATING GEBOUWEN, ONDERHOUD GEBOUWEN EN LOGISTIEK	9	Nee	50	
MVG	2021	SHD-95KAARA-OP	SK	SR	Ontvangsten Participaties - GEMEENSCHAPPELIJKE ICT-DIENSTEN	9	Nee	200	
MVG	2021	SHD-95KATPB-OW	SK	SP	Ontvangsten Werking en Toelagen - VASTGOEDBEHEER	9	Ja	9 967	
MVG	2021	SHD-95KATPB-WT	SK	SP	Werking en Toelagen - VASTGOEDBEHEER	9	Ja	-3	
MVG	2021	SHD-95KATQA-OW	SK	SQ	Ontvangsten Werking en Toelagen - UITBATING GEBOUWEN, ONDERHOUD GEBOUWEN EN LOGISTIEK	9	Ja	160	
MVG	2021	SHD-95KATZZ-OI	SK	SZ	Ontvangsten Interne Stroom .	9	Ja	5 400	
MVG	2021	SHA-25KAAQB-OW	SK	SQ	Ontvangsten Werking en Toelagen - CATERING EN SCHOONMAAK	2	Nee	2 673	
MVG	2021	SHA-25KAAZZ-OG	SK	SZ	OVERGEDRAGEN OVERSCHOT VORIGE BOEKIAREN .	2	Nee	11 594	
MVG	2021	SHA-25KAAZZ-OI	SK	SZ	Ontvangsten Interne Stroom .	2	Nee	4 206	
MVG	2021	SHB-25KAARA-OW	SK	SR	Ontvangsten Werking en Toelagen - GEMEENSCHAPPELIJKE ICT-DIENSTEN	2	Nee	845	
MVG	2021	SHB-25KAARB-OW	SK	SR	Ontvangsten Werking en Toelagen - ARCHIEF- EN INFORMATIEBEHEER	2	Nee	200	
MVG	2021	SHB-25KAAZZ-OG	SK	SZ	OVERGEDRAGEN OVERSCHOT VORIGE BOEKIAREN .	2	Nee	14 068	
MVG	2021	SHB-25KAAZZ-OI	SK	SZ	Ontvangsten Interne Stroom .	2	Nee	28 948	
MVG	2021	SID-95ACTZZ-DW	SA	SZ	Ontvangsten Werking en Toelagen .	9	Ja	332	
MVG	2021	SID-95FCADA-OW	SF	SD	Ontvangsten Werking en Toelagen - UITBOUW VLAAMS INTEGRATIE- EN INBURGERINGSBELEID	9	Nee	225	
MVG	2021	SID-95FCADA-WT	SF	SD	Werking en Toelagen - UITBOUW VLAAMS INTEGRATIE- EN INBURGERINGSBELEID	9	Nee	-58	
MVG	2021	SID-95GIAEX-OI	SG	SE	Ontvangsten Interne Stroom - VLAAMS BRUSSELFONDS	9	Nee	3 042	
MVG	2021	SID-95MCAGA-OW	SM	SG	Ontvangsten Werking en Toelagen - EEN SAMENHANGEND BELEID INZAKE DE LOKALE EN DE PROVINCIALE BESTUREN	9	Nee	800	
MVG	2021	SID-95MCAHA-OW	SM	SH	Ontvangsten Werking en Toelagen - ONDERSTEUNING NAAR DUURZAME EN CREATIEVE STEDEN	9	Nee	20	
							TOTAAL	55 073 447	49 979 336

Totaal per	Beleidsdomein	Omschrijving	Raming	Vorderingen huidige jaar
	H	Cultuur, Jeugd, Sport en Media	45 793	68 346
	E	Economie, Wetenschap en innovatie	169 751	68 914
	C	Financiën en Begroting	51 364 039	46 825 005
	P	Kanselarij en Bestuur		6
	S	Kanselarij, Bestuur, Buitenlandse Zaken en Justitie	109 692	64 987
	K	Landbouw en Visserij	24 511	12 691
	M	Mobiliteit en Openbare Werken	1 741 026	1 536 647
	Q	Omgeving	1 192 372	902 076
	F	Onderwijs en Vorming	151 122	159 950
	G	Welzijn, Volksgezondheid en Gezin	40 138	71 144
	J	Werk en Sociale Economie	235 003	269 570

Totaal per Entiteit	Entiteitscode	Entiteit	Raming	Vorderingen huidige jaar
	PJD	AGENTSCHAP BINNENLANDS BESTUUR		3
	SJO	AGENTSCHAP BINNENLANDS BESTUUR	4 294	6 443
	SCO	AGENTSCHAP DIGITAAL VLAANDEREN	600	447
	SHO	AGENTSCHAP FACILITAIR BEDRIJF	16 917	6 447
	FDO	AGENTSCHAP HOGER ONDERWIJS, VOLWASSENENONDERWIJS, KWALIFICATIES EN STUDIEBELAGEN	38 740	39 013
	ECO	AGENTSCHAP INNOVEREN & ONDERNEMEN	149 114	53 496
	QGO	AGENTSCHAP ONROEREND ERFGOED	4 843	3 248
	SGO	AGENTSCHAP OVERHEIDSPERONEEL	288	326
	SGB	AGENTSCHAP OVERHEIDSPERONEEL - DIENST VAN DE GOVERNEURS		1
	MCO	AGENTSCHAP VOOR MARITIEME DIENSTVERLENING EN KUST	8 866	10 103
	QDO	AGENTSCHAP VOOR NATUUR EN BOS	9 498	19 556
	QDX	AGENTSCHAP VOOR NATUUR EN BOS DAB MINAFONDS	26 475	26 446
	FCO	AGENTSCHAP VOOR ONDERWIJSDIENSTEN	109 755	116 302
	MDO	AGENTSCHAP WEGEN EN VERKEER	10 438	8 623
	QFO	AGENTSCHAP WONEN	1 148	3 220
	SBA	DAB AUDIT VLAANDEREN	889	177
	SHA	DAB CATERING EN SCHOONMAAK	18 473	6 530
	GBF	DAB CENTRUM VOOR INFORMATIE, COMMUNICATIE, OPLEIDING EN VORMING IN DE WELZIJNSSECTOR	533	398
	SHB	DAB DOCUMENTBEHEER	44 061	29 729
	QFY	DAB FONDS TER BESTRIJDING VAN DE UITHUISZETTINGEN	19 529	6 188
	QFZ	DAB FONDS VOOR DE FINANCIERING VAN HET URGENTIEPROGRAMMA VOOR DE SOCIALE HUISVESTING	321	177
	HBK	DAB FRANS MASEREEL CENTRUM	861	779
	QBZ	DAB GRONDFONDS	40 744	3 515
	SAA	DAB INCLUSIEVE FINANCIERING	2 431	247
	HBD	DAB KASTEEL VAN GAASBEEK	1 982	1 429
	HBE	DAB LANDSCOMMANDERIJ ALDEN BIESEN	3 335	2 947
	MCD	DAB LOODSWEZEN	126 641	113 132
	QBX	DAB MINAFONDS	733 513	448 580
	PGH	DAB OVERHEIDSPERONEEL		3
	SGA	DAB OVERHEIDSPERONEEL	20 165	10 316
	HBJ	DAB UITLEENDIENST KAMPEERMATERIAAL VOOR DE JEUGD	1 781	1 290
	MBU	DAB VIF - DEP	1 099 233	929 858
	MCU	DAB VIF - MDK	2 251	2 489
	MDU	DAB VIF - WV	45 201	47 366
	MCE	DAB VLOOT	130 044	70 322
	HBO	DEPARTEMENT CULTUUR, JEUGD EN MEDIA	37 834	61 901
	EBO	DEPARTEMENT EWI	20 637	15 418
	CBO	DEPARTEMENT FB	44 436 949	39 397 058
	SAO	DEPARTEMENT KANSELARIJ EN BUITENLANDSE ZAKEN	1 040	3 784
	KBO	DEPARTEMENT LV	22 074	10 404
	MBO	DEPARTEMENT MOW	318 352	354 754
	QBO	DEPARTEMENT OMGEVING	8 754	10 016
	FBO	DEPARTEMENT OV	2 627	4 635
	JBO	DEPARTEMENT WSE	235 003	269 570
	GBO	DEPARTEMENT WVG	35 404	28 571
	SDO	DIENST VAN DE BESTUURSRECHTSCOLLEGES	534	540
	KDO	INSTITUUT VOOR LANDBOUW EN VISSERIJONDERZOEK	2 437	2 287
	QCO	INSTITUUT VOOR NATUUR EN BOSONDERZOEK	1 809	2 222
	GDO	JONGERENWELZIJN		12
	QEO	VLAAMS ENERGIE- EN KLIMAATAGENTSCHAP	345 738	378 908
	CEO	VLAAMSE BELASTINGDIENST	6 927 090	7 427 947
	GE0	ZORG EN GEZONDHEID	4 201	42 163

Totaal per	Afdeling	Raming	Vorderingen huidige jaar
------------	----------	--------	--------------------------

Nr.	316380841		VO 10 1
definitief			
	2	2 318 463	1 701 918
	6	8 468 980	3 978 673
	9	44 286 004	44 298 745

Totaal per programma	Afdeling	PR	Omschrijving	Raming	Vorderingen huidige jaar
2	GC		WELZIJN	533	398
2	HC		CULTUUR	6 178	5 155
2	HD		JEUGD	1 781	1 290
2	MF		ALGEMEEN MOBILITEITSBELEID	1 093 827	919 943
2	MH		WEGINFRASTRUCTUUR EN -BELEID	45 201	47 365
2	MI		WATERINFRASTRUCTUUR EN -BELEID	264 342	195 858
2	PK		INTERNE DIENSTVERLENING VLAAMSE OVERHEID		3
2	QC		OMGEVING EN NATUUR	800 732	478 541
2	QD		WONEN	19 850	6 365
2	SA		APPARAATSKREDIETEN	889	177
2	SK		INTERNE DIENSTVERLENING VLAAMSE OVERHEID	82 699	46 575
2	SO		ONTWIKKELINGSSAMENWERKING	2 431	247
6	CE		FINANCIËLE OPERATIES	8 468 980	3 978 673
9	CA		APPARAATSKREDIETEN	81	28
9	CB		PROVISIES	1 048 837	292 759
9	CC		BUDGETTAIR BELEID	26 699 481	26 926 677
9	CD		FISCALITEIT	14 850 985	15 318 223
9	CE		FINANCIËLE OPERATIES	295 675	308 645
9	EA		APPARAATSKREDIETEN	1 650	2 491
9	EB		PROVISIES	198	6
9	EC		ECONOMIE	167 796	66 318
9	EF		INNOVATIE	107	99
9	FA		APPARAATSKREDIETEN	1 650	1 533
9	FD		KLEUTER- EN LEERPLICHTONDERWIJS	84 566	93 281
9	FE		HOGER ONDERWIJS	108	125
9	FF		DEELTIJDS KUNSTONDERWIJS EN VOLWASSENENONDERWIJS	54 798	52 127
9	FG		ONDERSTEUNING VAN HET ONDERWISVELD	10 000	12 884
9	GA		APPARAATSKREDIETEN	4 693	4 371
9	GC		WELZIJN	7 107	648
9	GD		GEZONDHEIDS- EN WOONZORG	4 201	42 163
9	GE		OPGROEIEN	19	12
9	GI		ZORGINFRASTRUCTUUR	23 585	23 552
9	HA		APPARAATSKREDIETEN	246	295
9	HB		BELEIDSVELD OVERSCHRIJDEND	25 886	49 585
9	HC		CULTUUR	364	343
9	HE		MEDIA	11 338	11 649
9	HF		SPORT		29
9	JA		APPARAATSKREDIETEN	2 836	8 631
9	JD		WERK	232 036	259 873
9	JE		SOCIALE ECONOMIE	131	1 066
9	KA		APPARAATSKREDIETEN	2 646	2 624
9	KD		LANDBOUW EN ZEEVISSERIJ	21 865	10 067
9	MA		APPARAATSKREDIETEN	6 445	4 119
9	MD		REGIONALE LUCHTHAVENS	14	22
9	MF		ALGEMEEN MOBILITEITSBELEID	2 598	2 937
9	MH		WEGINFRASTRUCTUUR EN -BELEID	256 248	245 105
9	MI		WATERINFRASTRUCTUUR EN -BELEID	72 351	121 297
9	PF		GELIJKE KANSEN EN INTEGRATIE EN INBURGERING		2
9	PM		BINNENLANDS BESTUUR EN STEDENBELEID		1
9	QA		APPARAATSKREDIETEN	3 532	3 887
9	QC		OMGEVING EN NATUUR	17 045	28 384
9	QD		WONEN	1 071	3 209
9	QE		ENERGIE	158 595	174 967
9	QF		DIERENWELZIJN	756	830
9	QG		ONROEREND ERFGOED	3 648	1 952
9	QH		KLIJMAAT	187 143	203 941
9	SA		APPARAATSKREDIETEN	2 417	2 717
9	SE		ONDERSTEUNING VLAAMSE REGERING	44	1
9	SF		GELIJKE KANSEN EN INTEGRATIE EN INBURGERING	100	167
9	SG		BRUSSEL	3 042	2 460
9	SJ		DIGITALISERING	590	428
9	SK		INTERNE DIENSTVERLENING VLAAMSE OVERHEID	16 117	5 479
9	SM		BINNENLANDS BESTUUR EN STEDENBELEID	820	3 581
9	SN		BUITENLANDS BELEID	343	115
9	SO		ONTWIKKELINGSSAMENWERKING	200	110
9	SQ		TOERISME		2 930

Totaal per inhoudelijk structuurelement	Afdeling	PR	ISE	Omschrijving	Raming	Vorderingen huidige jaar
2	GC		GB	BELEIDSONDERSTEUNING	25	
2	GC		GZ	Zonder ISE	508	398
2	HC		HC	CULTURELE ORGANISATIES	1 132	1 012
2	HC		HZ	Zonder ISE	5 046	4 143
2	HD		HF	JEUGDORGANISATIES	280	237
2	HD		HZ	Zonder ISE	1 501	1 053
2	MF		ML	MODI-OVERSCHRIJDEND MOBILITEITSBELEID	3 800	861
2	MF		MZ	Zonder ISE	1 090 027	920 804
2	MH		MP	WEGINFRASTRUCTUUR ALGEMEEN	7 900	8 797
2	MH		MR	INVESTERINGEN WEGINFRASTRUCTUUR	37 301	38 569
2	MI		MV	INVESTERINGEN WATERINFRASTRUCTUUR	7 657	12 404
2	MI		MW	SCHIEPVAARTVERKEER	129 979	130 000
2	MI		MZ	Zonder ISE	126 706	53 454
2	PK		PT	HR		3
2	QC		QD	WATER	67 824	67 039
2	QC		QE	NATUUR EN BIODIVERSITEIT	26 475	26 446
2	QC		QJ	AFVAL EN MATERIALEN	48 500	45 641
2	QC		QN	OMGEVINGSBELEID RUIMTE EN MILIEU	3 439	3 515
2	QC		QO	THEMA-OVERSCHRIJDEND INSTRUMENTARIUM OMGEVING	11 738	13 037
2	QC		QZ	Zonder ISE	642 756	322 863
2	QD		QZ	Zonder ISE	19 850	6 365
2	SA		SZ	Zonder ISE	889	177
2	SK		SQ	FACILITEITEN	2 673	2 324
2	SK		SR	DOCUMENTBEHEER	1 045	785
2	SK		ST	HR	5 858	5 561
2	SK		SZ	Zonder ISE	73 123	37 909
2	SO		SL	ONTWIKKELINGSSAMENWERKING	20	
2	SO		SZ	Zonder ISE	2 411	247
6	CE		CB	FINANCIËLE OPERATIES	8 468 980	3 978 673
9	CA		CZ	Zonder ISE	81	28
9	CB		CA	THEMA OVERSCHRIJDEND	1 048 837	292 759

Nr.	316380841				VO 10 1
definitief					
9	CC	CC	BUDGETTAIR BELEID	26 699 481	26 926 677
9	CD	CD	FISCALITEIT	14 850 985	15 318 223
9	CE	CB	FINANCIELE OPERATIES	295 675	308 645
9	EA	EZ	Zonder ISE	1 650	2 491
9	EB	EA	THEMA OVERSCHRIJDEND	198	6
9	EC	EB	FINANCIERING ONDERNEMINGEN	157 796	56 318
9	EC	EZ	Zonder ISE	10 000	10 000
9	EF	EZ	Zonder ISE	107	99
9	FA	FZ	Zonder ISE	1 650	1 533
9	FD	FD	KLEUTER- EN LEERPlichtONDERWIJS	84 566	93 281
9	FE	FE	HOGER ONDERWIJS	108	125
9	FF	FC	DEELTIJDS KUNSTONDERWIJS	23 389	20 797
9	FF	FF	VOLWASSENENONDERWIJS	31 409	31 330
9	FG	FG	ONDERSTEUNING ONDERWIJSINSTELLINGEN EN ONDERWIJSVELD	3 374	6 031
9	FG	FH	STUDIETOELAGEN	6 626	6 853
9	GA	GZ	Zonder ISE	4 693	4 371
9	GC	GB	BELEIDSONDERSTEUNING	120	208
9	GC	GE	WELZIJNSWERK	120	471
9	GC	GH	JUSTITIEHUIZEN EN ELEKTRONISCH TOEZICHT	6 987	-31
9	GD	GI	ALGEMEEN GEZONDHEIDSBELEID	1 500	39 888
9	GD	GJ	PREVENTIE	1 158	731
9	GD	GK	WOONZORG EN EERSTE LIJN	1 543	1 544
9	GE	GM	JEUGDHULP	19	12
9	GI	GS	ZORGINFRASTRUCTUUR	23 585	23 552
9	HA	HZ	Zonder ISE	246	295
9	HB	HA	BELEIDSWERKING EN INTERNATIONAAL BELEID ONDERSTEUNEN	19 850	44 700
9	HB	HB	INVESTEREN IN INFRASTRUCTUUR	6 036	4 885
9	HC	HC	CULTURELE ORGANISATIES	40	13
9	HC	HD	CULTURELE PROJECTEN	150	149
9	HC	HE	INTERNATIONAAL EN INTERREGIONAAL CULTUURBELEID	174	181
9	HE	HI	MEDIAORGANISATIES	2 112	2 207
9	HE	HL	ONAFHANKELIJKE TOEZICHTHOUDER	82	113
9	HE	HM	OPENBARE OMRDEP	9 144	9 329
9	HF	HN	SPORT VOOR ALLEN	29	29
9	JA	JZ	Zonder ISE	2 836	8 631
9	JD	JA	THEMA-OVERSCHRIJDEND	2 193	10 811
9	JD	JC	ACTIVERING (WERK)	155	249
9	JD	JE	LOOPBANEN	229 688	248 813
9	JE	JG	DUURZAME ARBEIDSMARKT (SOCIALE ECONOMIE)	131	1 066
9	KA	KZ	Zonder ISE	2 646	2 624
9	KD	KA	THEMA OVERSCHRIJDEND	70	154
9	KD	KB	LAND- EN TUINBOUW	21 795	9 913
9	MA	MZ	Zonder ISE	6 445	4 119
9	MD	MC	UITBATING REGIONALE LUCHTHAVENS	14	22
9	MF	MK	ALGEMENE BELEIDSONDERSTEUNING	1 133	732
9	MF	ML	MODI-OVERSCHRIJDEND MOBILITEITSBELEID	1 465	2 205
9	MH	MN	VERKEERSVEILIGHEID	184 091	209 662
9	MH	MO	VERKEERSBELEID	1 037	910
9	MH	MP	WEGINFRASTRUCTUUR ALGEMEEN	4 938	3 693
9	MH	MQ	ONDERHOUD WEGINFRASTRUCTUUR	5 500	4 930
9	MH	MR	INVESTERINGEN WEGINFRASTRUCTUUR	60 682	25 910
9	MI	MT	WATERINFRASTRUCTUUR ALGEMEEN	16	1 248
9	MI	MU	ONDERHOUD WATERINFRASTRUCTUUR	115	9
9	MI	MV	INVESTERINGEN WATERINFRASTRUCTUUR	63 370	111 185
9	MI	MW	SCHIEPVAARTVERKEER	8 850	8 855
9	PF	PD	INTEGRATIE EN INBURGERING	2	2
9	PM	PG	BINNENLANDS BESTUUR	1	1
9	QA	QZ	Zonder ISE	3 532	3 887
9	QC	QF	NATUUR EN BIODIVERSITEIT	9 523	19 589
9	QC	QN	OMGEVINGSBELEID RUIJME EN MILIEU	6 430	7 565
9	QC	QO	THEMA-OVERSCHRIJDEND INSTRUMENTARIUM OMGEVING	1 092	1 230
9	QD	QP	VRAAGZIJDE WONINGMARKT	321	132
9	QD	QR	WONINGKWALITEIT	350	2 671
9	QD	QT	THEMA-OVERSCHRIJDEND INSTRUMENTARIUM WONEN	400	406
9	QE	QK	ENERGIE	158 595	174 967
9	QF	QM	DIERENWELZIJN	756	830
9	QG	QA	THEMA-OVERSCHRIJDEND INSTRUMENTARIUM ONROEREND ERFGOED	2 756	1 115
9	QG	QC	KWALITEIT ONROERENDERGOEDZORG	892	837
9	QH	QJ	KLIJMAAT	187 143	203 941
9	SA	SZ	Zonder ISE	2 417	2 717
9	SE	SB	ONDERSTEUNING VLAAMSE REGERING	44	1
9	SF	SD	INTEGRATIE EN INBURGERING	100	167
9	SG	SE	BRUSSEL	3 042	2 460
9	SJ	SN	DIGITALISERING	590	428
9	SK	SP	VASTGOED	10 307	3 208
9	SK	SQ	FACILITEITEN	210	171
9	SK	SR	DOCUMENTBEHEER	200	200
9	SK	SZ	Zonder ISE	5 400	2 100
9	SM	SG	BINNENLANDS BESTUUR	800	3 581
9	SM	SH	STEDENBELEID	20	20
9	SN	SI	BUITENLANDS BELEID	343	115
9	SO	SL	ONTWIKKELINGSSAMENWERKING	200	110
9	SQ	SW	TOERISME	200	2 930

definitief

UITVOERING UITGAVEN VAN DE VLAAMSE GEMEENSCHAP incl. DAB's en VAN DE RECHTSPERSONEN waarbij de begroting is opgemaakt volgens BEGROTINGSARTIKEL: VAK

Gesplitste kredieten: Vastleggingskredieten (VAK)

MVG/DAB/RP	jaar	Begrotingsartikel	PR	ISE	Omschrijving	Afdeling	Aard	Decretiaal VAK	Overdracht VAK	Totaal VAK	Besteding	Saldo VAK	Over te dragen VAK (end VJ)
								Vastleggingskredieten		Besteding		Saldo VAK	
								Decretiaal VAK	Overdracht VAK	Totaal VAK	Verbindemissen	Saldo VAK	Over te dragen VAK (end VJ)
MVG	2021	CB0-1CAG2ZZ-LO	CA	CZ	Lonen.	1	2	13 037		13 037	12 943	94	
MVG	2021	CB0-1CAG2ZZ-WT	CA	CZ	Werkling en Toelagen.	1	2	1 832		1 832	1 824	8	
MVG	2021	CB0-1CBG2AA-WT	CB	CA	Werkling en Toelagen - BELEIDSVOORBEREIDING, COMMUNICATIE EN ONDERSTUNINGSENTITEIT	1	2	5 545		5 545	1 995	3 550	
MVG	2021	CB0-1CBG2AB-PR	CB	CA	Provisies - VOOR DE AANPASSING VAN DE LONEN MET TOEPASSING VAN CAO'S EN VOOR UITGAVEN IN HET KADER VAN DE MONITORING	1	2	93 561	158 589	252 150		252 150	160 900
MVG	2021	CB0-1CBG2AE-PR	CB	CA	Provisies - VOORBEREIDINGSKOSTEN, MINNELIJKE VERWERVINGEN EN ONTEIGENINGEN IN HET KADER VAN NIEUWE SLUIS ZEEBRUGGE	1	2	-42 000	42 000	-		-	
MVG	2021	CB0-1CBG2AG-PR	CB	CA	Provisies - UITGAVEN TEN GEVOLGE VAN DOELSTELLINGEN INZAKE HERNIEUWBARE ENERGIE	1	2	-3 645	27 500	23 855		23 855	23 855
MVG	2021	CB0-1CBG2AH-PR	CB	CA	Provisies - VOOR RELANCEPLAN VLAAMSE VEERKRACHT	1	2	2 571 027		2 571 027		2 571 027	2 571 027
MVG	2021	CB0-1CBX2AC-PR	CB	CA	Provisies - VOOR HET ACTIEPLAN ENERGIEEFFICIENTIE EN VOOR STUDIES	1	2	-344	2 730	2 386		2 386	2 386
MVG	2021	CB0-1CBX2AD-PR	CB	CA	Provisies - VOOR SCHULDAFBOUW EN INVESTERINGSUITGAVEN	1	2	895	5 000	5 000		5 000	5 000
MVG	2021	CB0-1CCG2CA-WT	CC	CC	Werkling en Toelagen - DUURZAAM BUDGETTAIR EN FINANCIEEL BELEID	1	2			895	479	416	
MVG	2021	CB0-1CCG2CC-WT	CC	CC	Werkling en Toelagen - GEWSTAANGELEGENHEDEN	1	2	28 893		28 893	28 892	1	
MVG	2021	CB0-1CCG2CY-IS	CC	CC	Interne Stroom - VLAAMSE FONDOS VOOR DE LASTENDELING	1	2	14 899		14 899	14 899	-	
MVG	2021	CB0-1CDG2DB-WT	CD	CD	Werkling en Toelagen - WOONFISCALITEIT	1	2	1 396 760	1 962	1 398 722	1 396 760	1 962	1 962
MVG	2021	CB0-1CDG2DC-WT	CD	CD	Werkling en Toelagen - DIENSTENCHEQUES	1	2	108 855	16 846	125 701	108 854	16 847	16 847
MVG	2021	CB0-1CEG2BA-LE	CE	CB	Leningen - ACTIEF SCHULDBEHEER	1	2	53 876		53 876	53 876	-	
MVG	2021	CB0-1CEG2BA-PA	CE	CB	Participaties - ACTIEF SCHULDBEHEER	1	2	1 887 801		1 887 801	978 218	909 583	
MVG	2021	CB0-1CEG2BA-WT	CE	CB	Werkling en Toelagen - ACTIEF SCHULDBEHEER	1	2	154 526		154 526	139 120	15 406	
MVG	2021	CB0-1CEG2BB-WT	CE	CB	Werkling en Toelagen - ACTIEF RISICOMANAGEMENT	1	2	491		491	274	217	
MVG	2021	CB0-1CEX2BA-PA	CE	CB	Participaties - ACTIEF SCHULDBEHEER	1	2	71 600	523 756	595 356	499 147	96 209	96 312
MVG	2021	CB0-1CFG2EA-WT	CF	CE	Werkling en Toelagen - EEN CORRECTE BOEKHOUDING VOEREN EN BEWAKEN	1	2	6 191		6 191	6 191	-	
MVG	2021	CB0-4CEG2BA-LE	CE	CB	Leningen - ACTIEF SCHULDBEHEER	4	2	165 124		165 124	162 654	2 470	
MVG	2021	CE0-1CAG2ZZ-LO	CA	CZ	Lonen.	1	2	57 537		57 537	57 476	61	
MVG	2021	CE0-1CAG2ZZ-WT	CA	CZ	Werkling en Toelagen.	1	2	6 050		6 050	6 046	4	
MVG	2021	CE0-1CDG2DA-WT	CD	CD	Werkling en Toelagen - DOELGERICHT FISCAAL BELEID	1	2	19 998	12 390	32 388	30 003	2 385	1 516
MVG	2021	CE0-1CDG2DE-WT	CD	CD	Werkling en Toelagen - EFFICIENTIE INNING EN INVORDERING VAN DE BELASTINGEN IN EIGEN BEHEER	1	2	35 814		35 814	35 807	7	
MVG	2021	CE0-1CDG2DP-WT	CD	CD	Werkling en Toelagen - JOBBONUS	1	2	199 000		199 000	181 641	17 359	
MVG	2021	CE0-1CDY2DD-WT	CD	CD	Werkling en Toelagen - KILOMETERHEFFING	1	2	89 884		89 884	88 202	1 682	
MVG	2021	EB0-1EAB2ZZ-LO	EA	EZ	Lonen.	1	2	8 683		8 683	8 392	291	
MVG	2021	EB0-1EAB2ZZ-WT	EA	EZ	Werkling en Toelagen.	1	2	1 456		1 456	755	701	
MVG	2021	EB0-1EBB2AB-WT	EB	EA	Werkling en Toelagen - INTERNATIONALISERING	1	2	2 564		2 564	2 564	1	
MVG	2021	EB0-1EBB2AC-WT	EB	EA	Werkling en Toelagen - BELEIDSMONITORING/STUDIES/EVALUATIES/ADVIEZEN	1	2	1 405		1 405	1 240	165	
MVG	2021	EB0-1EBB2AD-WT	EB	EA	Werkling en Toelagen - BELEIDSMONITORING/STUDIES/EVALUATIES/ADVIEZEN - VARIO	1	2	308		308	241	67	

Nr.	definitief	316380841	VO11a 1									
MVG	2021	EB0-1EBB2AG-WT	EA	1	2	188	188	188	-	-	13 007	13 007
MVG	2021	EB0-1EBB2AI-WT	EA	1	2	13 007	13 007	13 007	-	-	13 007	13 007
MVG	2021	EB0-1EBB2AV-IS	EA	1	2	3 795	3 795	3 795	-	-	-	-
MVG	2021	EB0-1ECB2BA-WT	EC	1	2	718	718	718	-	-	-	-
MVG	2021	EB0-1ECB2BV-IS	EC	1	2	672	672	672	-	-	-	-
MVG	2021	EB0-1EEB2GM-IS	EE	1	2	50	50	50	-	-	-	-
MVG	2021	EB0-1EEB2GR-IS	EE	1	2	1 166	1 166	1 166	-	-	-	-
MVG	2021	EB0-1EEB2GS-IS	EE	1	2	231 922	231 922	231 922	-	-	-	-
MVG	2021	EB0-1EEB2GT-IS	EE	1	2	15 690	15 690	15 690	-	-	-	-
MVG	2021	EB0-1EEB2HA-WT	EE	1	2	2 377	2 377	2 377	-	-	-	-
MVG	2021	EB0-1EEB2HO-IS	EE	1	2	336	336	336	-	-	-	-
MVG	2021	EB0-1EEB2HQ-IS	EE	1	2	7 108	7 108	7 108	-	-	-	-
MVG	2021	EB0-1EEB2HU-IS	EE	1	2	12 862	12 862	12 862	-	-	-	-
MVG	2021	EB0-1EEB2JA-WT	EE	1	2	11 349	11 349	11 349	-	-	2	2
MVG	2021	EB0-1EEB2JB-WT	EE	1	2	750	750	750	-	-	-	-
MVG	2021	EB0-1EEB2JW-IS	EE	1	2	100	100	100	-	-	-	-
MVG	2021	EB0-1EEB2JX-IS	EE	1	2	193	193	193	-	-	-	-
MVG	2021	EB0-1EEB2JY-IS	EE	1	2	27 372	27 372	27 372	-	-	71	71
MVG	2021	EB0-1EEB2KA-WT	EE	1	2	1 126	1 126	1 126	-	-	12	12
MVG	2021	EB0-1EEB5GT-IS	EE	1	5	370 080	370 080	370 080	-	-	-	-
MVG	2021	EB0-1EEB5HU-IS	EE	1	5	13 102	13 102	13 102	-	-	8 102	8 102
MVG	2021	EB0-1EFB2LA-WT	EF	1	2	111 621	111 621	111 621	-	-	-	-
MVG	2021	EB0-1EFB2LB-WT	EF	1	2	38 488	38 488	38 488	-	-	-	-
MVG	2021	EB0-1EFB2LW-IS	EF	1	2	62 475	62 475	62 475	-	-	-	-
MVG	2021	EB0-1EFB2LX-IS	EF	1	2	56 401	56 401	56 401	-	-	-	-
MVG	2021	EB0-1EFB2MS-IS	EF	1	2	56 805	56 805	56 805	-	-	-	-
MVG	2021	EB0-1EGB2OA-WT	EG	1	2	2 847	2 847	2 847	-	-	-	-
MVG	2021	EB0-1EGB2OB-WT	EG	1	2	780	780	780	-	-	-	-
MVG	2021	EB0-1EGB2OC-IS	EG	1	2	4 837	4 837	4 837	-	-	-	-
MVG	2021	EB0-1EGB2OS-IS	EG	1	2	2 026	2 026	2 026	-	-	-	-
MVG	2021	EB0-1EGB2OW-IS	EG	1	2	416	416	416	-	-	1	1
MVG	2021	ECO-1EAB2Z-LO	EZ	1	2	28 864	28 864	28 864	-	-	33	33
MVG	2021	ECO-1EAB2Z-WT	EA	1	2	2 321	2 321	2 321	-	-	388	388
MVG	2021	ECO-1ECB2BA-WT	EC	1	2	24 000	24 000	24 000	-	-	24 000	24 000
MVG	2021	ECO-1ECB2BC-PA	EC	1	2	25 000	25 000	25 000	-	-	420	420
MVG	2021	ECO-1ECB2BV-IS	EC	1	2	2 251	2 251	2 251	-	-	-	-
MVG	2021	ECO-1ECB2DA-WT	EC	1	2	8 829	8 829	8 829	-	-	216	216
MVG	2021	ECO-1ECB5DY-IS	EC	1	5	1 344 564	1 344 564	1 344 564	-	-	2 128	2 128
MVG	2021	FBO-1FAD2V-IS	FA	1	2	2 608	2 608	2 608	-	-	-	-
MVG	2021	FBO-1FAD2ZZ-LO	FA	1	2	14 743	14 743	14 743	-	-	247	247
MVG	2021	FBO-1FAD2ZZ-WT	FA	1	2	3 656	3 656	3 656	-	-	101	101
MVG	2021	FBO-1FBD2AB-PR	FB	1	2	33 000	33 000	33 000	-	-	33 000	33 000
MVG	2021	FBO-1FED2EB-WT	FE	1	2	7 377	7 377	7 377	-	-	-	-
MVG	2021	FBO-1FGD2GE-WT	FG	1	2	20 237	20 237	20 237	-	-	513	513

Nr.	316380841	VO11a 1									
definitief											
MVG	2021	FC0-1FGD2GU-IS	FG	FG	Interne Stroom - SOCIALE DIENST VOOR DE PERSONEELSEDEEN VAN HET GOI	1	2	702	702	702	-
MVG	2021	FC0-1FGD2GX-IS	FG	FG	Interne Stroom - GOI - WERKING	1	2	24 092	24 092	24 092	-
MVG	2021	FC0-1FGD2GY-IS	FG	FG	Interne Stroom - AGION - WERKING	1	2	6 557	6 557	6 557	-
MVG	2021	FC0-1FGD5BX-IS	FG	FB	Interne Stroom - GOI - INFRASTRUCTUUR	1	5	65 148	65 148	65 148	-
MVG	2021	FC0-1FGD5BX-WT	FG	FB	Werkling en Toelagen - GOI - INFRASTRUCTUUR	1	5	12 546	12 546	12 546	-
MVG	2021	FC0-1FGD5BY-IS	FG	FB	Interne Stroom - AGION - INFRASTRUCTUUR	1	5	221 387	221 387	221 387	-
MVG	2021	FC0-1FAD2ZZ-LO	FA	FZ	Lonen.	1	2	13 372	13 372	13 372	145
MVG	2021	FDO-1FAD2ZZ-WT	FA	FZ	Werkling en Toelagen.	1	2	2 652	2 652	2 652	14
MVG	2021	FDO-1FED2EA-IS	FE	FE	Interne Stroom - HOGER ONDERWIJS - BASISFINANCIERING	1	2	2 092 756	2 092 756	2 091 943	813
MVG	2021	FDO-1FED2EB-IS	FE	FE	Interne Stroom - HOGER ONDERWIJS - ANDERE	1	2	13 527	13 527	13 523	4
MVG	2021	FDO-1FED2EB-WT	FE	FE	Werkling en Toelagen - HOGER ONDERWIJS - ANDERE	1	2	6 933	6 933	6 933	-
MVG	2021	FDO-1FFD2FA-WT	FF	FF	Werkling en Toelagen - LONEN VOLWASSENENONDERWIJS	1	2	397 701	397 701	397 382	319
MVG	2021	FDO-1FFD2FB-WT	FF	FF	Werkling en Toelagen - LONEN VOLWASSENENONDERWIJS	1	2	23 061	23 061	21 872	1 189
MVG	2021	FDO-1FFD2FC-WT	FF	FF	Werkling en Toelagen - VOLWASSENENONDERWIJS - ANDERE	1	2	2 336	2 336	1 514	822
MVG	2021	FDO-1FGD2BA-IS	FG	FB	Interne Stroom - INVESTERINGEN IN INFRASTRUCTUUR ONDERWIJS	1	2	67 807	67 807	67 804	3
MVG	2021	FDO-1FGD2BA-WT	FG	FB	Werkling en Toelagen - INVESTERINGEN IN INFRASTRUCTUUR ONDERWIJS	1	2	7 415	7 415	7 399	16
MVG	2021	FDO-1FGD2GE-WT	FG	FG	Werkling en Toelagen - LEERLING-, STUDENT- EN INSTELLINGGEBONDEN ONDERSTUNING	1	2	238	238	238	-
MVG	2021	FDO-1FGD2GF-IS	FG	FG	Interne Stroom - NASCHOLING, PROFESSIONALISERING EN ARBEIDSONSTANDIGHEDEN	1	2	804	804	804	-
MVG	2021	FDO-1FGD2GF-WT	FG	FG	Werkling en Toelagen - NASCHOLING, PROFESSIONALISERING EN ARBEIDSONSTANDIGHEDEN	1	2	432	432	432	-
MVG	2021	FDO-1FGD2GL-LO	FG	FG	Lonen - SPECIEKE ONDERSTUNING	1	2	464	464	189	275
MVG	2021	FDO-1FGD2GL-WT	FG	FG	Werkling en Toelagen - SPECIEKE ONDERSTUNING	1	2	8 999	8 999	9 073	-74
MVG	2021	FDO-1FGD2HA-WT	FG	FH	Werkling en Toelagen - SPECIEKE ONDERSTUNING	1	2	129 749	129 749	129 910	-161
MVG	2021	FIO-1FAD2ZZ-LO	FA	FZ	Lonen.	1	2	834	834	772	62
MVG	2021	FIO-1FAD2ZZ-WT	FA	FZ	Werkling en Toelagen.	1	2	36	36	31	5
MVG	2021	FIO-1FGD2JIA-LO	FG	FI	Lonen - KWALITEITSTOEZICHT	1	2	15 872	15 872	15 868	4
MVG	2021	FIO-1FGD2JIA-WT	FG	FI	Werkling en Toelagen - KWALITEITSTOEZICHT	1	2	934	934	850	84
MVG	2021	GB0-1GAE2ZZ-WT	GA	GZ	Werkling en Toelagen - LONEN	1	2	9 407	9 407	8 930	477
MVG	2021	GB0-1GAF2ZZ-LO	GA	GZ	Lonen.	1	2	67 571	67 571	62 546	5 025
MVG	2021	GB0-1GAF2ZZ-WT	GA	GZ	Werkling en Toelagen.	1	2	8 062	8 062	7 918	144
MVG	2021	GB0-1GBF2FA-PR	GB	GF	Provisies - VLAAMS INTERSECTORAAL AKKOORD	1	2	1 526	1 526	1 526	1 526
MVG	2021	GB0-1GCE2EC-WT	GC	GE	Werkling en Toelagen - HULP- EN DIENSTVERLENING AAN GEDEINEERDEN	1	2	1 342	1 342	1 321	21
MVG	2021	GB0-1GCE2EW-IS	GC	GE	Interne Stroom - COMMISSIES VOOR JURIDISCHE BIJSTAND (CJB)	1	2	1 024	1 024	1 024	-
MVG	2021	GB0-1GCE2HA-WT	GC	GH	Werkling en Toelagen - JUSTITIEHUZEN EN ELEKTRONISCH TOEZICHT	1	2	14 289	14 289	13 590	699
MVG	2021	GB0-1GCF2BA-WT	GC	GB	Werkling en Toelagen - BELEIDSONTWIKKELING EN -ONDERSTUNING	1	2	7 017	7 017	6 703	314
MVG	2021	GB0-1GCF2BW-IS	GC	GB	Interne Stroom - VLAAMSE RAAD WVG	1	2	399	399	399	-
MVG	2021	GB0-1GCF2BX-IS	GC	GB	Interne Stroom - DAB CICOV	1	2	398	398	398	-
MVG	2021	GB0-1GCF2BY-IS	GC	GB	Interne Stroom - EVA VASGAZ	1	2	25	25	25	-
MVG	2021	GB0-1GCF2CA-WT	GC	GC	Werkling en Toelagen - ARMOEBESTRIJDING EN SAMENLEVINGSPROUW	1	2	16 055	16 055	15 983	72
MVG	2021	GB0-1GCF2CB-WT	GC	GC	Werkling en Toelagen - COORDINATIE VAN HET ARMOEBESTRIJDINGSBELEID	1	2	5 679	5 679	5 650	29
MVG	2021	GB0-1GCF2EA-WT	GC	GE	Werkling en Toelagen - WEZIJNSWERK	1	2	131 074	131 074	129 398	1 676
MVG	2021	GB0-1GCF2EB-WT	GC	GE	Werkling en Toelagen - VRIJWILLIGERSWERK	1	2	1 992	1 992	1 986	6
MVG	2021	GB0-1GCF2EY-IS	GC	GE	Interne Stroom - VDAB	1	2	1 592	1 592	1 592	-
MVG	2021	GB0-1GCF2FA-WT	GC	GF	Werkling en Toelagen - VLAAMS INTERSECTORAAL AKKOORD	1	2	229 049	229 049	228 941	108

Nr.	definitief	316380841	VO11a 1									
MVG	2021	GB0-1GDF2JA-WT	GD	GL	Werkling en Toelagen - BELEID OVER ZIEKENHUIZEN EN GEESTELIJKE GEZONDHEIDSZORG	1	2	15 870	15 870	51	-	1
MVG	2021	GB0-1GEF2MA-WT	GE	GM	Werkling en Toelagen - INTEGRALE JEUGDHULP	1	2	52	52	1674	-	1
MVG	2021	GB0-1GEF2MX-IS	GE	GM	Interne Stroom - OPGROEIEN REGIE	1	2	616 834	616 834	4 104 812	-	1 674
MVG	2021	GB0-1GEF2QX-IS	GE	GQ	Interne Stroom - OPGROEIEN REGIE	1	2	4 104 812	4 104 812	98 723	-	-
MVG	2021	GB0-1GEF2QY-IS	GE	GQ	Interne Stroom - VUITS	1	2	98 723	98 723	852 217	-	-
MVG	2021	GB0-1GEF2UX-IS	GE	GU	Interne Stroom - OPGROEIEN REGIE	1	2	852 217	852 217	8 213	-	-
MVG	2021	GB0-1GEF5MX-IS	GE	GM	Interne Stroom - OPGROEIEN REGIE	1	5	8 213	8 213	1 965 912	-	-
MVG	2021	GB0-1GGF2RX-IS	GG	GR	Interne Stroom - VLAAMS AGENTSCHAP VOOR PERSONEN MET EEN HANDICAP	1	2	1 965 912	1 965 912	3 004 192	-	-
MVG	2021	GB0-1GHE2TX-IS	GH	GT	Interne Stroom - VLAAMSE SOCIALE BESCHERMING (VSB)	1	2	3 004 192	3 004 192	2 350	-	-
MVG	2021	GB0-1GIF2SB-WT	GI	GS	Werkling en Toelagen - VLABZORGINVEST	1	2	2 350	2 350	368 137	-	-
MVG	2021	GB0-1GIF2SX-IS	GI	GS	Interne Stroom - VIPA	1	2	378 750	378 750	459 370	10 613	10 613
MVG	2021	GB0-1GIF2SX-LE	GI	G5	Leningen - VIPA	1	2	369 869	369 869	60 455	-	-89 501
MVG	2021	GB0-1GIF5SX-IS	GI	GS	Interne Stroom - VIPA	1	5	60 455	60 455	208	-	215
MVG	2021	GBF-3GCF2BA-WT	GC	GB	Werkling en Toelagen - BELEIDSONTWIKKELING EN -ONDERSTEUNING	3	2	423	423	208	-	-
MVG	2021	GBF-3GCF2ZZ-IS	GC	GZ	Interne Stroom.	3	2	-	-	208	-208	-
MVG	2021	G00-1GAF2ZZ-LO	GA	GZ	Lonen.	1	2	91 204	91 204	89 906	1 298	1 298
MVG	2021	G00-1GAF2ZZ-WT	GA	GZ	Werkling en Toelagen.	1	2	7 813	7 813	21 730	141	141
MVG	2021	GE0-1GAF2ZZ-LO	GA	GZ	Lonen.	1	2	22 158	22 158	2 149	428	428
MVG	2021	GE0-1GAF2ZZ-WT	GA	GZ	Werkling en Toelagen.	1	2	2 462	2 462	185 034	313	313
MVG	2021	GE0-1GDF2JA-WT	GD	GI	Werkling en Toelagen - ZORG- EN GEZONDHEIDSBELEID ALGEMEEN	1	2	190 171	190 171	216 691	1 130	1 130
MVG	2021	GE0-1GDF2JA-WT	GD	GJ	Werkling en Toelagen - PREVENTIEF GEZONDHEIDSBELEID	1	2	217 821	217 821	80	80	80
MVG	2021	GE0-1GDF2JV-IS	GD	GJ	Interne Stroom - EVA-INTEGRATIE EN INBURGERING	1	2	80	80	1 488	2 077	2 077
MVG	2021	GE0-1GDF2KA-PA	GD	GK	Participaties - BELEID EERSTELINGGEZONDHEIDSZORG	1	2	3 565	3 565	332 025	724	724
MVG	2021	GE0-1GDF2KA-WT	GD	GK	Werkling en Toelagen - BELEID EERSTELINGGEZONDHEIDSZORG	1	2	332 749	332 749	18 362	576	576
MVG	2021	GE0-1GDF2KB-WT	GD	GK	Werkling en Toelagen - IMPULSEO	1	2	18 938	18 938	106 274	1 418	1 418
MVG	2021	GE0-1GDF2JA-WT	GD	GL	Werkling en Toelagen - BELEID OVER ZIEKENHUIZEN EN GEESTELIJKE GEZONDHEIDSZORG	1	2	107 692	107 692	4 104	-	-
MVG	2021	GE0-1GHF2TF-WT	GH	GT	Werkling en Toelagen - MAXIMUMFACTUUR	1	2	4 104	4 104	236 928	2 692	2 692
MVG	2021	GE0-1GHF2TG-WT	GH	GT	Werkling en Toelagen - THUIS- EN OUDERENZORGBELEID	1	2	236 928	236 928	793 561	14 572	14 572
MVG	2021	GE0-1GHF2TH-WT	GH	GT	Werkling en Toelagen - THUIS- EN GEZINZORG	1	2	808 133	808 133	270 350	1 131	1 131
MVG	2021	GE0-1GHF2TI-WT	GH	GT	Werkling en Toelagen - REVALIDATIE	1	2	271 481	271 481	126 218	5 475	5 475
MVG	2021	GE0-1GHF2TI-WT	GH	GT	Werkling en Toelagen - GEESTELIJKE GEZONDHEIDSZORG	1	2	131 693	131 693	21 992	184	184
MVG	2021	H80-1HAX2ZZ-LO	HA	HZ	Lonen.	1	2	22 176	22 176	3 215	3	3
MVG	2021	H80-1HAX2ZZ-WT	HA	HZ	Werkling en Toelagen.	1	2	3 215	3 215	8 250	-	-
MVG	2021	H80-1HBA2AA-PA	HB	HA	Participaties - TRANSVERSAAL	1	2	8 250	8 250	28 273	67	67
MVG	2021	H80-1HBA2AA-PA	HB	HA	Werkling en Toelagen - TRANSVERSAAL	1	2	20 808	20 808	1 108	-	-
MVG	2021	H80-1HBA2AA-WT	HB	HA	Werkling en Toelagen - INTERMEDIAIRE ORGANISATIES	1	2	1 108	1 108	15	6	6
MVG	2021	H80-1HBA2AB-WT	HB	HA	Werkling en Toelagen - INTERNATIONAAL EN INTERREGIONAAL BELEID	1	2	15	15	10 621	2 797	2 797
MVG	2021	H80-1HBA2AC-WT	HB	HA	VERSTERKEN	1	2	15	15	5 366	28	28
MVG	2021	H80-1HBA2AE-WT	HB	HA	Werkling en Toelagen - TOWERSTELLING	1	2	11 142	11 142	97	-	-
MVG	2021	H80-1HBA2AF-WT	HB	HA	Werkling en Toelagen - BEHEER CULTUURGOEDEREN	1	2	5 339	5 339	1 141	-	-
MVG	2021	H80-1HBA2AJ-IS	HB	HA	Interne Stroom - VZW DE RAND	1	2	97	97	5 000	5 000	5 000
MVG	2021	H80-1HBA2BA-WT	HB	HB	Werkling en Toelagen - PLATFORM KUNST IN OPDRACHT	1	2	1 141	1 141	114 711	5 891	5 891
MVG	2021	H80-1HBA2BB-PA	HB	HB	Participaties - DUURZAME CULTUUR- EN JELGDINFRASTRUCTUUR	1	2	5 000	5 000	750	-	-
MVG	2021	H80-1HBA2BB-WT	HB	HB	Werkling en Toelagen - DUURZAME CULTUUR- EN JELGDINFRASTRUCTUUR	1	2	115 164	115 164	3 720	39	39
MVG	2021	H80-1HBA2BX-IS	HB	HB	Interne Stroom - LITERATUUR VLAANDEREN	1	2	750	750	6 914	131	131
MVG	2021	H80-1HBA2BA-WT	HB	HA	Werkling en Toelagen - INTERMEDIAIRE ORGANISATIES	1	2	3 759	3 759	46 994	2	2
MVG	2021	H80-1HBA2AD-WT	HB	HA	Werkling en Toelagen - BELEIDSVORBEREIDING EN BELEIDSEVALUATIE	1	2	6 914	6 914	46 994	2	2
MVG	2021	H80-1HBA2AE-WT	HB	HA	Werkling en Toelagen - TOWERSTELLING	1	2	46 994	46 994	2 797	24	24
MVG	2021	H80-1HBA2AE-WT	HB	HA	Werkling en Toelagen - TOWERSTELLING	1	2	46 994	46 994	5 891	5 891	5 891

Nr.		316380841		VO11a 1					
definitief									
MVG	2021	H80-1HCA2CA-1E	HC	1	2	360	360	359	1
MVG	2021	H80-1HCA2CA-WT	HC	1	2	109 622	109 622	109 596	26
MVG	2021	H80-1HCA2CB-WT	HC	1	2	43 430	43 430	43 430	-
MVG	2021	H80-1HCA2CC-WT	HC	1	2	83 474	83 474	83 428	46
MVG	2021	H80-1HCA2CD-WT	HC	1	2	272	272	270	2
MVG	2021	H80-1HCA2CE-WT	HC	1	2	5 457	5 457	5 457	-
MVG	2021	H80-1HCA2CF-WT	HC	1	2	26 644	26 644	26 644	-
MVG	2021	H80-1HCA2CH-WT	HC	1	2	1 000	1 000	1 000	-
MVG	2021	H80-1HCA2CL-IS	HC	1	2	6 527	6 527	6 527	-
MVG	2021	H80-1HCA2CM-IS	HC	1	2	2 199	2 199	2 199	-
MVG	2021	H80-1HCA2CN-IS	HC	1	2	653	653	651	2
MVG	2021	H80-1HCA2CO-IS	HC	1	2	319	319	319	-
MVG	2021	H80-1HCA2CP-IS	HC	1	2	2 358	2 358	2 264	94
MVG	2021	H80-1HCA2CQ-IS	HC	1	2	1 308	1 308	1 228	80
MVG	2021	H80-1HCA2CR-IS	HC	1	2	5 521	5 521	5 521	-
MVG	2021	H80-1HCA2CS-IS	HC	1	2	8 651	8 651	8 651	-
MVG	2021	H80-1HCA2CT-IS	HC	1	2	559	559	559	-
MVG	2021	H80-1HCA2CU-IS	HC	1	2	6 197	6 197	6 197	-
MVG	2021	H80-1HCA2CV-IS	HC	1	2	26 649	26 649	26 649	-
MVG	2021	H80-1HCA2CW-IS	HC	1	2	9 978	9 978	9 978	-
MVG	2021	H80-1HCA2CX-IS	HC	1	2	22 671	22 671	22 670	1
MVG	2021	H80-1HCA2DA-WT	HC	1	2	9 722	9 722	9 708	14
MVG	2021	H80-1HCA2DB-WT	HC	1	2	4 941	4 941	4 934	7
MVG	2021	H80-1HCA2DC-WT	HC	1	2	4 004	4 004	3 985	19
MVG	2021	H80-1HCA2DD-WT	HC	1	2	5 558	5 558	5 558	-
MVG	2021	H80-1HCA2EA-WT	HC	1	2	10 399	10 399	10 345	54
MVG	2021	H80-1HCA2EC-WT	HC	1	2	37	37	37	-
MVG	2021	H80-1HCA2CY-IS	HC	1	5	271	271	271	-
MVG	2021	H80-1HD12FA-WT	HD	1	2	33 016	33 016	33 014	2
MVG	2021	H80-1HD12FB-WT	HD	1	2	14 125	14 125	14 037	88
MVG	2021	H80-1HD12FC-WT	HD	1	2	5 165	5 165	5 164	1
MVG	2021	H80-1HD12FD-WT	HD	1	2	1 362	1 362	1 361	1
MVG	2021	H80-1HD12FX-IS	HD	1	2	79	79	79	-
MVG	2021	H80-1HD12FY-IS	HD	1	2	1 063	1 063	1 053	10
MVG	2021	H80-1HD12GA-WT	HD	1	2	6 374	6 374	6 374	-
MVG	2021	H80-1HD12GB-WT	HD	1	2	-	-	-4	4
MVG	2021	H80-1HD12HA-WT	HD	1	2	328	328	328	-
MVG	2021	H80-1HE2JA-LO	HE	1	2	72 892	72 892	72 883	609
MVG	2021	H80-1HE2JC-WT	HE	1	2	3 642	3 642	3 615	27
MVG	2021	H80-1HE2JD-WT	HE	1	2	1 896	1 896	1 896	-
MVG	2021	H80-1HE2JE-WT	HE	1	2	408	408	408	-
MVG	2021	H80-1HE2JY-IS	HE	1	2	11 576	11 576	11 576	-
MVG	2021	H80-1HE2JA-WT	HE	1	2	3 129	3 129	3 127	2
MVG	2021	H80-1HE2KA-WT	HE	1	2	709	709	703	6
MVG	2021	H80-1HE2LY-IS	HE	1	2	1 595	1 595	1 595	-
MVG	2021	H80-1HE2MY-IS	HE	1	2	267 220	267 220	267 220	-

Nr.		316380841		VO11a 1								
definitief												
MVG	2021	H80-1HFD2NA-PA	HF	HN	Participaties - SPORT VOOR ALLEN BELEID	1	2	50 000	50 000	5 260	44 740	44 740
MVG	2021	H80-1HFD2NA-WT	HF	HN	Participaties - SPORT VOOR ALLEN BELEID	1	2	54	54	42	12	12
MVG	2021	H80-1HFD2NY-IS	HF	HN	Werking en Toelagen - AGENTSCHAP SPORT VLAANDEREN	1	2	126 636	126 636	126 441	195	195
MVG	2021	H80-1HFD25Y-IS	HF	HS	Interne Stroom - AGENTSCHAP SPORT VLAANDEREN	1	2	1 008	1 008	1 008	-	-
MVG	2021	H80-1HFD5NY-IS	HF	HN	Interne Stroom - AGENTSCHAP SPORT VLAANDEREN	1	5	48 218	48 218	48 218	-	-
MVG	2021	H80-3HCA2CB-LO	HC	HC	Lonen - CULTUREEL ERFGOED	3	2	854	854	790	64	64
MVG	2021	H80-3HCA2CB-WT	HC	HC	Lonen - CULTUREEL ERFGOED	3	2	671	671	656	15	15
MVG	2021	HBE-3HCA2CB-LO	HC	HC	Lonen - CULTUREEL ERFGOED	3	2	2 020	2 020	1 872	148	148
MVG	2021	HBE-3HCA2CB-WT	HC	HC	Lonen - CULTUREEL ERFGOED	3	2	1 113	1 113	1 111	2	2
MVG	2021	H81-3H02FD-WT	HD	HF	Werking en Toelagen - CULTUREEL ERFGOED	3	2	578	578	538	40	40
MVG	2021	H81-3H02ZZ-LO	HD	HZ	Lonen	3	2	765	765	768	-3	-3
MVG	2021	H81-3H02ZZ-WT	HD	HC	Lonen - CULTUREEL ERFGOED	3	2	457	457	441	16	16
MVG	2021	HBK-3HCA2CB-LO	HC	HC	Lonen - CULTUREEL ERFGOED	3	2	336	336	323	13	13
MVG	2021	HBK-3HCA2CB-WT	HC	HC	Lonen - CULTUREEL ERFGOED	3	2	23 126	23 126	23 358	-232	-232
MVG	2021	J80-1IAB2ZZ-LO	JA	IZ	Lonen	1	2	21 828	21 828	21 030	798	798
MVG	2021	J80-1IAB2ZZ-WT	JA	IZ	Lonen	1	2	3 375	3 375	3 375	-	-
MVG	2021	J80-1IJB2AB-PR	JB	JA	Provisies - PROVISIE MAATREGELEN VOOR DE ONDERSTEUNING VAN HET WERKGELEGENHEIDSBELIED	1	2	3 686	3 686	3 686	-	-
MVG	2021	J80-1IJB2AC-PR	JB	JA	Provisies - COMPETITIVITEITSPROVISIE	1	2	1 816	1 816	1 814	2	2
MVG	2021	J80-1IJB2AA-WT	JD	JA	Werking en Toelagen - ONDERSTEUNING TEWERKSTELLINGSBELEID	1	2	4 829	4 829	4 828	1	1
MVG	2021	J80-1IJB2AD-IS	JD	JA	Interne Stroom - ESF OP 2014-2020	1	2	30 560	30 560	30 970	1	1
MVG	2021	J80-1IJB2AD-WT	JD	JA	Werking en Toelagen - ESF OP 2014-2020	1	2	611	611	610	1	1
MVG	2021	J80-1IJB2AY-IS	JD	JA	Interne Stroom - SERV	1	2	410 974	410 974	458 323	-47 349	-47 349
MVG	2021	J80-1IJB2CA-WT	JD	JC	Werking en Toelagen - DOELGROEPVERMINDERINGEN SOCIALE ZEKERHEID	1	2	90 746	90 746	92 762	-2 016	-2 016
MVG	2021	J80-1IJB2CB-WT	JD	JC	Werking en Toelagen - VOP	1	2	12 829	12 829	10 658	2 171	2 171
MVG	2021	J80-1IJB2CC-WT	JD	JC	Werking en Toelagen - ACTIVITEITSUITKERINGEN	1	2	1 500	1 500	1 382	118	118
MVG	2021	J80-1IJB2CE-WT	JD	JC	Werking en Toelagen - WERKHERVATTINGSTOESLAG	1	2	51 652	51 652	55 990	-4 338	-4 338
MVG	2021	J80-1IJB2CF-WT	JD	JC	Werking en Toelagen - JONGERENBONUS EN STARTBAANOVEREENKOMSTEN GEWEST	1	2	6	6	5	1	1
MVG	2021	J80-1IJB2CG-WT	JD	JC	Werking en Toelagen - SECTORALE DOELGROEPVERMINDERINGEN	1	2	15 079	15 079	8 632	6 447	6 447
MVG	2021	J80-1IJB2CH-IS	JD	JC	Interne Stroom - TE WERKSTELLINGSPROGRAMMA'S EN AANWERVINGSCENTIVES VOOR LANGDUURIG WERKZOEKENDEN	1	2	10 799	10 799	5 489	5 300	5 300
MVG	2021	J80-1IJB2CH-WT	JD	JC	Interne Stroom - TE WERKSTELLINGSPROGRAMMA'S EN AANWERVINGSCENTIVES VOOR LANGDUURIG WERKZOEKENDEN	1	2	1 592	1 592	1 592	-	-
MVG	2021	J80-1IJB2CI-WT	JD	JC	Werking en Toelagen - TRANSITIEPREMIE	1	2	551 798	551 798	536 407	15 391	15 391
MVG	2021	J80-1IJB2CK-IS	JD	JC	Interne Stroom - VDAB	1	2	228 622	228 622	234 561	-5 939	-5 939
MVG	2021	J80-1IJB2CY-IS	JD	JE	Participaties - DIENSTENCHEQUES	1	2	1 304 884	1 304 884	1 233 195	71 689	71 689
MVG	2021	J80-1IJB2EA-PA	JD	JE	Werking en Toelagen - DIENSTENCHEQUES	1	2	20 405	20 405	17 227	3 178	3 178
MVG	2021	J80-1IJB2EA-WT	JD	JE	Werking en Toelagen - AANMOEDIGINGSPREMIES SOCIAL PROFIT EN PRIVE	1	2	35 306	35 306	33 396	1 910	1 910
MVG	2021	J80-1IJB2EB-WT	JD	JE	Werking en Toelagen - AANMOEDIGINGSPREMIES SOCIAL PROFIT EN PRIVE	1	2	54 325	54 325	48 296	6 029	6 029
MVG	2021	J80-1IJB2EC-WT	JD	JE	Werking en Toelagen - VLAAMS ZORGRKREDIET - VLAAMS GEWEST	1	2	10 225	10 225	9 472	753	753
MVG	2021	J80-1IJB2ED-WT	JD	JE	WERKING EN TOELAGEN - VLAAMS ZORGRKREDIET - VLAAMSE GEMEENSCHAP	1	2	15 348	15 348	15 285	63	63
MVG	2021	J80-1IJB2EE-WT	JD	JE	Werking en Toelagen - AANMOEDIGINGSPREMIES LANDINGSBANEN	1	2	13 184	13 184	5 148	8 036	8 036
MVG	2021	J80-1IJB2IB-WT	JD	JI	Werking en Toelagen - SECTORFONDSEN	1	2	-	-	-7	7	7
MVG	2021	J80-1IJB2IC-WT	JD	JI	Werking en Toelagen - FOCUS OP TALENT	1	2	15 629	15 629	15 629	-	-
MVG	2021	J80-1IJB2ID-WT	JD	JI	Werking en Toelagen - ERVARINGSFONDSEN	1	2	18 999	18 999	18 376	623	623
MVG	2021	J80-1IJB5CY-IS	JD	JC	Interne Stroom - VDAB	1	5					
MVG	2021	J80-1IJB5GA-WT	JE	JG	WERKING EN TOELAGEN - ONDERSTEUNINGSMATREGELEN SOCIALE ECONOMIE EN DUURZAAM EN SOCIAAL ONDERNEMERSCHAP	1	2					

Nr.	316380841	VO11a 1											
definitief													
MVG	2021	JBO-1JEB2GB-PA	JE	JG	Participaties - HET VERSTREKKEN VAN LENINGEN IN HET KADER VAN DE SOCIALE ECONOMIE EN HET DUURZAAM ONDERNEMERSCHAP	1	2	5 000	5 000	431 917	430 069	5 000	5 000
MVG	2021	JBO-1JEB2HA-WT	JE	JH	Werkling en Toelagen - COLLECTIEF MAATWERK	1	2	431 917	431 917	27 718	25 351	1 848	1 848
MVG	2021	JBO-1JEB2HB-WT	JE	JH	Werkling en Toelagen - LOKALE DIENSTENECONOMIE	1	2	27 718	27 718	3 934	3 727	2 367	2 367
MVG	2021	JBO-1JEB2HC-WT	JE	JH	Werkling en Toelagen - ARBEIDSZORG	1	2	3 934	3 934	51 445	44 434	7 011	7 011
MVG	2021	JBO-1JEB2HD-WT	JE	JH	Werkling en Toelagen - SINE	1	2	51 445	51 445	19 082	18 582	500	500
MVG	2021	JBO-1JEB2HE-WT	JE	JH	Werkling en Toelagen - DOELGROEPVERMINDERING GESCO'S SOCIALE WERKPLAATSEN	1	2	19 082	19 082	71 540	68 224	3 316	3 316
MVG	2021	JBO-1JFB2FB-WT	JF	JF	Werkling en Toelagen - BETAALD EDUCATIEF VERLOF + START-EN STAGEBONUS	1	2	71 540	71 540	714	558	156	156
MVG	2021	JBO-1JFB2FC-WT	JF	JF	Werkling en Toelagen - EXPERTISECENTRUM INNOVATIEVE LEERWEGEN - LEVENSLANG LEREN	1	2	714	714	7 269	6 581	688	688
MVG	2021	JBO-1JFB2FD-WT	JF	JF	Werkling en Toelagen - MENTORKORTINGEN	1	2	7 269	7 269	181 401	180 311	1 090	1 090
MVG	2021	JBO-1JFB2FY-IS	JF	JF	Interne Stroom - VDAB	1	2	181 401	181 401	39 700	39 096	604	604
MVG	2021	KBO-1KAB2ZZ-LO	KA	KZ	Lonen.	1	2	39 700	39 700	4 967	4 897	70	70
MVG	2021	KBO-1KAB2ZZ-WT	KA	KZ	Werkling en Toelagen.	1	2	4 967	4 967	819	803	16	16
MVG	2021	KBO-1KOB2AA-WT	KD	KA	Werkling en Toelagen - WERKING LAND- EN TUINBOUW EN VISSERIJ	1	2	819	819	219	212	7	7
MVG	2021	KBO-1KOB2AB-WT	KD	KA	Werkling en Toelagen - COMMUNICATIE LAND- EN TUINBOUW EN VISSERIJ	1	2	219	219	283	283	-	-
MVG	2021	KBO-1KOB2AU-IS	KD	KA	Interne Stroom - VILT	1	2	283	283	20 000	7 294	12 706	12 706
MVG	2021	KBO-1KOB2BA-LE	KD	KB	Leningen - UITVOERING GBCS EN ERKENNING VLAAMS BETAALORGaan	1	2	20 000	20 000	13 110	13 102	8	8
MVG	2021	KBO-1KOB2BA-WT	KD	KB	Werkling en Toelagen - UITVOERING GBCS EN ERKENNING VLAAMS BETAALORGaan	1	2	13 110	13 110	21 647	21 290	357	357
MVG	2021	KBO-1KOB2BB-WT	KD	KB	Werkling en Toelagen - TOELAGEN LAND- EN TUINBOUW	1	2	21 647	21 647	1 434	1 434	191	191
MVG	2021	KBO-1KOB2BH-WT	KD	KB	Werkling en Toelagen - LANDBOUWRAMP 2019	1	2	1 434	1 434	19 481	18 637	844	844
MVG	2021	KBO-1KOB2BI-WT	KD	KB	Werkling en Toelagen - TEGEMOETKOMINGEN LAND- EN TUINBOUW IN HET KADER VAN CORONA	1	2	19 481	19 481	2 219	2 218	1	1
MVG	2021	KBO-1KOB2BV-IS	KD	KB	Interne Stroom - EV ILVO	1	2	2 219	2 219	101	98	3	3
MVG	2021	KBO-1KOB2DT-IS	KD	KD	Interne Stroom - FONDS VOOR SCHEEPSONGEREN	1	2	101	101	23 503	23 503	-	-
MVG	2021	KBO-1KOB5BW-IS	KD	KB	Interne Stroom - VIFA	1	5	23 503	23 503	4 161	4 161	-	-
MVG	2021	KBO-1KOB5DX-IS	KD	KD	Interne Stroom - FIVA	1	5	4 161	4 161	6 514	6 514	-	-
MVG	2021	KBO-1KFB2EY-IS	KF	KE	Interne Stroom - EV ILVO	1	2	6 514	6 514	4 884	4 818	66	66
MVG	2021	KBO-1KGB2FA-WT	KG	KF	Werkling en Toelagen - VLAAMS CENTRUM VOOR AGRO- EN VISSERIJMARKETING	1	2	4 884	4 884	15 439	14 921	518	518
MVG	2021	KDO-1KAB2ZZ-LO	KA	KZ	Lonen.	1	2	15 439	15 439	3 870	3 870	-	-
MVG	2021	KDO-1KAB2ZZ-WT	KA	KZ	Werkling en Toelagen.	1	2	3 870	3 870	41 114	42 492	-1 378	-1 378
MVG	2021	MB0-1MAH2ZZ-LO	MA	MZ	Lonen.	1	2	41 114	41 114	6 626	6 283	343	343
MVG	2021	MB0-1MAH2ZZ-WT	MA	MZ	Werkling en Toelagen.	1	2	6 626	6 626	650	647	3	3
MVG	2021	MB0-1MDH2BA-WT	MD	MB	Werkling en Toelagen - LUCHTHAVENBELED	1	2	650	650	14 920	14 920	-	-
MVG	2021	MB0-1MDH2CA-WT	MD	MC	Werkling en Toelagen - UITBATING REGIONALE LUCHTHAVENS	1	2	14 920	14 920	98	97	1	1
MVG	2021	MB0-1MDH2DA-WT	MD	MD	Werkling en Toelagen - LUCHTHAVENINFRASTRUCTUUR	1	2	98	98	8 262	8 262	8 262	8 262
MVG	2021	MB0-1MDH2DB-WT	MD	MD	Werkling en Toelagen - PROVIESE LUCHTHAVENS	1	2	-397	8 659	187	187	-	-
MVG	2021	MB0-1MDH2DK-IS	MD	MD	Interne Stroom - LUCHTHAVENONTWIKKELINGSMAATSCHAPPIJ OOSTENDE	1	2	187	187	37	37	-	-
MVG	2021	MB0-1MDH2DY-IS	MD	MD	Interne Stroom - LUCHTHAVENONTWIKKELINGSMAATSCHAPPIJ VLAANDEREN	1	2	37	37	2 684	2 684	-	-
MVG	2021	MB0-1MDH5DK-IS	MD	MD	Interne Stroom - LUCHTHAVENONTWIKKELINGSMAATSCHAPPIJ OOSTENDE	1	5	2 684	2 684	17 567	17 567	-	-
MVG	2021	MB0-1MEH2EA-WT	ME	ME	Werkling en Toelagen - BASISBEREIKBAARHEID	1	2	17 567	17 567	118 045	118 045	118 045	118 045
MVG	2021	MB0-1MEH2EC-PA	ME	ME	Participaties - COFINANCIERING SPOOR	1	2	118 045	118 045	49 489	49 489	44 122	44 122
MVG	2021	MB0-1MEH2EE-WT	ME	ME	Werkling en Toelagen - COMBIMOBILITEITSFONDS	1	2	1 890	1 890	118 045	118 045	118 045	118 045

Nr.	316380841	VO11a 1										
definitief												
MVG	2021	MBO-1MEH2EX-IS	ME	Interne Stroom - PENDEFONDS	1	2	1 549	1 549	1 549	-	1 549	247 536
MVG	2021	MBO-1MEH2EY-IS	ME	Interne Stroom - VLAAMSE VERVOERSMAATSCHAPPIJ DE LIJN	1	2	994 628	994 628	994 628	-	994 628	
MVG	2021	MBO-1MEH2EY-IS	ME	Interne Stroom - VLAAMSE VERVOERSMAATSCHAPPIJ DE LIJN	1	5	211 506	211 506	211 506	-	211 506	
MVG	2021	MBO-1MFH2KXA-WT	MF	Werkling en Toelagen - ALGEMENE BELEIDSONDERSTEUNING	1	2	6 038	6 038	6 038	-	6 038	
MVG	2021	MBO-1MFH2KXB-WT	MF	Werkling en Toelagen - XPERTA	1	2	10 575	10 575	10 575	1	10 575	
MVG	2021	MBO-1MFH2KXD-WT	MF	Werkling en Toelagen - BELEIDSCAPACITEIT	1	2	2 100	2 100	2 069	1	2 069	
MVG	2021	MBO-1MFH2ZLA-PA	MF	Participaties - ALGEMEEN MOBILITEITSBELEID	1	2	-	-	18	-18	-	
MVG	2021	MBO-1MFH2ZLA-WT	MF	Werkling en Toelagen - ALGEMEEN MOBILITEITSBELEID	1	2	3 354	3 354	3 174	180	3 174	
MVG	2021	MBO-1MFH2ZLC-WT	MF	Werkling en Toelagen - VERGROENING MOBILITEIT	1	2	8 933	8 933	8 932	1	8 932	
MVG	2021	MBO-1MFH2ZLY-IS	MF	Interne Stroom - VLAAMS INFRASTRUCTUURFONDS	1	2	1 070 489	1 070 489	1 158 015	-87 526	1 158 015	
MVG	2021	MBO-1MHH2ZNA-WT	MH	Werkling en Toelagen - VERKEERSVEILIGHEID	1	2	3 640	3 640	3 640	-	3 640	
MVG	2021	MBO-1MHH2ZOA-WT	MH	Werkling en Toelagen - VERKEERSBELEID	1	2	6 236	6 236	6 236	2	6 236	
MVG	2021	MBO-1MHH2ZOC-WT	MH	Werkling en Toelagen - SUBSIDIES ECOLOGISCH EN VEILIG TRANSPORT	1	2	29 564	29 564	29 295	269	29 295	
MVG	2021	MBO-1MHH2ZRD-WT	MH	Werkling en Toelagen - LEEFBAARHEIDSPROJECTEN IN DE STEDELIJKE ZONES ROND DE RING OM ANTWERPEN	1	2	55 000	55 000	2 288	247 536	2 288	
MVG	2021	MBO-1MHH2RX-IS	MH	Interne Stroom - BEHEERSMAATSCHAPPIJ ANTWERPEN MOBIEL	1	2	11 610	11 610	11 610	-	11 610	
MVG	2021	MBO-1MHH2RY-IS	MH	Interne Stroom - DE WERKENOOTSCHAP	1	2	8 892	8 892	8 892	-	8 892	
MVG	2021	MBO-1MHH2RY-IS	MH	Interne Stroom - BEHEERSMAATSCHAPPIJ ANTWERPEN MOBIEL	1	5	50 505	50 505	50 505	-	50 505	
MVG	2021	MBO-1MHH2RY-IS	MH	Interne Stroom - DE WERKENOOTSCHAP	1	5	3 261	3 261	3 261	-	3 261	
MVG	2021	MBO-1MHH2RY-PA	MH	Participaties - DE WERKENOOTSCHAP	1	5	58 216	58 216	60 671	-2 455	60 671	
MVG	2021	MBO-1MHH2ZOB-PR	MH	Provisies - PROVISIE KILOMETERHEFFING	1	2	-3 331	-3 331	162	162	162	
MVG	2021	MBO-1MHH2SA-WT	MH	Werkling en Toelagen - HAVEN- EN WATERBELEID	1	2	2 768	2 768	2 545	223	2 545	
MVG	2021	MBO-1MHH2SB-WT	MH	Werkling en Toelagen - VLAAMS NEDERLANDSE SCHELDECOMMISSIE	1	2	3 300	3 300	3 300	-	3 300	
MVG	2021	MBO-1MHH2ZY-IS	MH	Interne Stroom - DE VLAAMSE WATERWEG	1	2	119 844	119 844	119 844	-	119 844	
MVG	2021	MBO-1MHH2ZY-PA	MH	Participaties - DE VLAAMSE WATERWEG	1	2	862	862	862	-	862	
MVG	2021	MBO-1MHH2ZUA-WT	MH	Werkling en Toelagen - ONDERHOUD WATERINFRASTRUCTUUR	1	2	212 338	212 338	194 897	17 441	194 897	
MVG	2021	MBO-1MHH2ZUB-LE	MH	Leningen - KAPITAAL AMORAS	1	2	5 524	5 524	7 095	-1 571	7 095	
MVG	2021	MBO-1MHH2ZUB-PA	MH	Participaties - SAMENWERKING MET NEDERLAND	1	2	59 500	59 500	151 017	-91 517	151 017	
MVG	2021	MBO-1MHH2ZVB-WT	MH	Werkling en Toelagen - SAMENWERKING MET NEDERLAND	1	2	28 129	28 793	28 127	666	28 127	
MVG	2021	MBO-1MHH2ZY-IS	MH	Interne Stroom - DE VLAAMSE WATERWEG	1	5	259 560	259 560	259 560	-	259 560	
MVG	2021	MBO-3MEH2EC-WT	ME	Werkling en Toelagen - COFINANCIERING SPOOR	3	2	36 300	36 300	17 738	23 538	17 738	
MVG	2021	MBO-3MFH2LB-WT	MF	Werkling en Toelagen - INSPLEEN OP INVESTERINGSOPPORTUNITeiten BINNEN HET BELEIDSDOMEIN MOBILITEIT EN OPENBARE WERKEN	3	2	31 900	31 900	31 900	-	31 900	
MVG	2021	MBO-3MHH2ZOA-WT	MH	Werkling en Toelagen - VERKEERSBELEID	3	2	-	-	-3	3	-3	
MVG	2021	MBO-3MHH2RA-LO	MH	Lonen - INVESTERINGEN WEGINFRASTRUCTUUR	3	2	92	92	100	-8	100	
MVG	2021	MBO-3MHH2VA-WT	MH	Werkling en Toelagen - INVESTERINGEN WATERINFRASTRUCTUUR	3	2	146 907	146 907	132 776	14 131	146 907	
MVG	2021	MBO-3MHH2VX-IS	MH	Interne Stroom - VLAAMSE LANDMAATSCHAPPIJ	3	2	242	242	242	-	242	
MVG	2021	MBO-3MHH2ZZ-LO	MA	Lonen.	1	2	16 972	16 972	17 609	-637	17 609	
MVG	2021	MCO-1MAH2ZZ-WT	MA	Werkling en Toelagen.	1	2	1 424	1 424	1 362	62	1 362	
MVG	2021	MCO-1MHH2ZA-WT	MH	Werkling en Toelagen - WATERINFRASTRUCTUUR ALGEMEEN	1	2	2 181	2 181	2 167	14	2 167	
MVG	2021	MCO-1MHH2ZTA-WT	MH	Werkling en Toelagen - ONDERHOUD WATERINFRASTRUCTUUR	1	2	25 540	25 540	25 540	-	25 540	
MVG	2021	MCO-1MHH2ZUA-WT	MH	Werkling en Toelagen - VLOT EN VEILIG SCHEEPVAARTVERKEER	1	2	38 814	38 814	38 229	585	38 229	
MVG	2021	MCO-1MHH2WA-WT	MH	Werkling en Toelagen - TERUGBETALING NEDERLANDS LOODSWEZEN	1	2	2 666	2 666	2 666	-	2 666	
MVG	2021	MCO-1MHH2WX-IS	MH	Interne Stroom - DAB VLOOT	1	2	26 928	26 928	26 928	-	26 928	
MVG	2021	MCO-1MHH2WY-IS	MH	Interne Stroom - DAB LOODSWEZEN	1	2	22 953	22 953	22 953	-	22 953	
MVG	2021	MCD-3MAH2ZZ-LO	MA	Lonen.	3	2	67 867	67 867	69 195	-1 328	69 195	
MVG	2021	MCD-3MAH2ZZ-WT	MA	Werkling en Toelagen.	3	2	2 775	2 775	2 794	-19	2 794	
MVG	2021	MCD-3MHH2WA-WT	MH	Werkling en Toelagen - VLOT EN VEILIG SCHEEPVAARTVERKEER	3	2	3 831	3 831	3 814	17	3 814	
MVG	2021	MCD-3MHH2WX-IS	MH	Interne Stroom - DAB VLOOT	3	2	36 890	36 890	36 890	-	36 890	
MVG	2021	MCD-3MHH2ZZ-WT	MH	Werkling en Toelagen.	3	2	1 622	1 622	1 427	195	1 427	

Nr.		316380841		VO11a 1						
definitief										
MVG	2021	MCE-3MAH2ZZ-LO	MA	Lonen.	3	2	34 174	34 174	34 174	47
MVG	2021	MCE-3MAH2ZZ-WT	MA	Werkling en Toelagen.	3	2	3 304	3 304	2 873	431
MVG	2021	MCE-3MH2WA-WT	MI	Werkling en Toelagen - VLOT EN VEILIG SCHEEPVAARTVERKEER	3	2	22 286	22 286	21 019	1 267
MVG	2021	MCE-3MH2WC-WT	MI	Werkling en Toelagen - WANDELAAR INVEST	3	2	11 125	11 125	11 125	-
MVG	2021	MCU-3MH2VA-WT	MI	Werkling en Toelagen - INVESTERINGEN WATERINFRASTRUCTUUR	3	2	49 031	51 999	44 531	7 468
MVG	2021	MD0-1MAH2ZZ-LO	MA	Lonen.	1	2	72 899	72 899	75 846	-2 947
MVG	2021	MD0-1MAH2ZZ-WT	MA	Werkling en Toelagen.	1	2	14 593	14 593	14 320	273
MVG	2021	MD0-1MH2ZPA-WT	MH	Werkling en Toelagen - WEGINFRASTRUCTUUR ALGEMEEN	1	2	9 664	9 664	8 374	1 290
MVG	2021	MD0-1MH2ZQA-WT	MH	Werkling en Toelagen - ONDERHOUD WEGINFRASTRUCTUUR	1	2	181 415	181 415	181 283	132
MVG	2021	MDU-3MFH2LC-WT	MF	Werkling en Toelagen - VERGOEDING MOBILITEIT	3	2	5 599	5 599	5 598	1
MVG	2021	MDU-3MH2RA-WT	MH	Werkling en Toelagen - INVESTERINGEN WEGINFRASTRUCTUUR	3	2	751 121	751 121	751 225	-104
MVG	2021	MDU-3MH2RB-LE	MH	Leningen - BESCHIKBAARHEIDVERGOEDINGEN	3	2	5 917	5 917	5 916	1
MVG	2021	MDU-3MH2RB-WT	MH	Werkling en Toelagen - BESCHIKBAARHEIDVERGOEDINGEN	3	2	96 585	96 585	96 605	-20
MVG	2021	MDU-3MH2RC-WT	MH	Werkling en Toelagen - FEU	3	2	30 514	30 514	22 923	7 591
MVG	2021	MDU-3MH2RE-WT	MH	Werkling en Toelagen - LEEFBAARHEIDSPROJECTEN OOSTERWEE	3	2	3 300	3 300	3 098	202
MVG	2021	MDU-3MH2RW-IS	MH	Interne Stroom - VLAAMSE LANDMAATSCHAPPIJ	3	2	970	970	969	1
MVG	2021	MDU-3MH2RY-WT	MH	Werkling en Toelagen - DE WERKENOOTSCHAP	3	2	63 980	63 980	29 249	34 731
MVG	2021	Q80-1QAE2ZY-IS	QA	Interne Stroom - SAR MINARAAD	1	2	1 156	1 156	1 156	-
MVG	2021	Q80-1QAX2ZW-IS	QA	Interne Stroom - SAR MINARAAD	1	2	383	383	383	-
MVG	2021	Q80-1QAX2ZZ-LO	QA	Lonen.	1	2	59 729	59 729	59 812	-83
MVG	2021	Q80-1QAX2ZZ-WT	QA	Werkling en Toelagen.	1	2	7 604	7 604	7 416	188
MVG	2021	Q80-1QCE2DA-WT	QC	Werkling en Toelagen - PLANNEN MAKEN EN ACTIEF OP HET TERREIN UITVOEREN MET ENGAGEMENTEN VOOR EEN GEZOND EN DUURZAAM WATERSYSTEEM	1	2	176	176	174	2
MVG	2021	Q80-1QCE2DW-IS	QC	Interne Stroom - VLAAMSE MILIEUMAATSCHAPPIJ (VMM)	1	2	97 457	97 457	97 457	-
MVG	2021	Q80-1QCE2EA-WT	QC	Werkling en Toelagen - EEN ONDERBOUWD BODEMBELEID VIA HEFSTEL VAN BODEMDIENSTEN EN BODEMZORGEN VIA HET VERSTANDIG BENUTTEN VAN DE ONDERGROND	1	2	3 827	3 827	3 748	79
MVG	2021	Q80-1QCE2IV-IS	QC	Interne Stroom - OPENBARE VLAAMSE AFVALSTOFFENMAATSCHAPPIJ (OVAM)	1	2	25 528	25 528	25 528	-
MVG	2021	Q80-1QCE2NA-WT	QC	Werkling en Toelagen - VIA BIJKOMENDE INSPANNINGEN BRONNEN VAN HINDER AANPAKKEN	1	2	563	563	530	33
MVG	2021	Q80-1QCE2NB-WT	QC	Werkling en Toelagen - ZORGEN VOOR DE REALISATIE VAN EEN BOUWSHIFT EN EEN ROBUUSTE OPEN RUIMTE	1	2	5 423	5 423	5 416	7
MVG	2021	Q80-1QCE2NC-WT	QC	Werkling en Toelagen - OMGEVING ALS KENNIS- EN EXPERTISECENTRUM	1	2	1 632	1 632	1 589	43
MVG	2021	Q80-1QCE2ND-WT	QC	Werkling en Toelagen - EEN BOVENLOKAAL OMGEVINGSBELEID VERBONDEN MET DE SAMENLEVING	1	2	13 143	13 143	13 108	35
MVG	2021	Q80-1QCE2NI-PA	QC	Participaties - ZORGEN VOOR EEN ROBUUSTE OPEN RUIMTE	1	2	837	837	837	-
MVG	2021	Q80-1QCE2NJ-WT	QC	Werkling en Toelagen - ZORGEN VOOR EEN ROBUUSTE OPEN RUIMTE	1	2	100	100	98	2
MVG	2021	Q80-1QCE2NO-IS	QC	Interne Stroom - RUBICONFONDS	1	2	15 000	15 000	15 000	-
MVG	2021	Q80-1QCE2NW-IS	QC	Interne Stroom - HOGER ONDERWIJS	1	2	1 278	1 278	1 278	-
MVG	2021	Q80-1QCE2NY-IS	QC	Interne Stroom - VLAAMSE LANDMAATSCHAPPIJ (VLM)	1	2	67 001	67 001	66 995	6
MVG	2021	Q80-1QCE2QA-LO	QC	Lonen - NAAR EEN SAMENHANGEND OMGEVINGSINSTRUMENTARIUM	1	2	902	902	355	547
MVG	2021	Q80-1QCE2QA-WT	QC	Werkling en Toelagen - NAAR EEN SAMENHANGEND OMGEVINGSINSTRUMENTARIUM	1	2	10 879	10 879	10 884	-5
MVG	2021	Q80-1QCE2OB-WT	QC	Werkling en Toelagen - EEN DOELGERICHTE DEELNAME AAN HET INTERNATIONAAL EN EUROPEES BELEID	1	2	673	673	672	1
MVG	2021	Q80-1QCE2OC-WT	QC	Werkling en Toelagen - EEN OMGEVINGSBELEID VOOR EN MET BETROKKENHEID VAN BURGER EN MAATSCHAPPIJ, MET HET OOG OP HET VERHOGEN VAN HET MAATSCHAPPELIJK DRAAGVLAK	1	2	10 116	10 116	9 917	199

Nr. definitief	316380841	VO11a 1											
MVG	2021	Q80-10CE20T-IS	QC	OO	Interne Stroom - EIGEN VERMOGEN INSTITUUT VOOR LANDBOUW EN VISSERIJONDERZOEK (EV (ILVO))	1	2	634	634	634	634	-	10 000
MVG	2021	Q80-10CE20U-IS	OC	OO	Interne Stroom - VLAAMSE INSTELLING VOOR TECHNOLOGISCH ONDERZOEK (VITO)	1	2	3 725	3 725	3 725	3 724	1	
MVG	2021	Q80-10CE20X-IS	OC	OO	Interne Stroom - DAB FONDS VOOR PREVENTIE EN SANERING INZAKE MILIEU EN NATUUR (DAB MINAFONDS)	1	2	350 135	350 135	350 135	322 863	27 272	
MVG	2021	Q80-10CE5DW-IS	OC	OD	Interne Stroom - VLAAMSE MILIEUWAARSCHAPPI (VMM)	1	5	21 877	21 877	21 877	21 877	-	
MVG	2021	Q80-10EEZKA-WT	OE	OK	Werking en Toelagen - UITBOUWEN VAN MILIEUVRIENDELIKE ENERGIEPRODUCTIE, SLIMME NETWERKINFRASTRUCTUUR, EFFICIENT NETBEHEER EN FLEXIBEL GEBRUIK EN PRODUCTIE	1	2	207	207	207	152	55	
MVG	2021	Q80-10EEZKT-IS	OE	OK	Interne Stroom - VLAAMS ENERGIEBEDRIEF (VEB)	1	2	1 233	1 233	1 233	1 233	-	
MVG	2021	Q80-10FDZMA-WT	OF	OM	Werking en Toelagen - ONTWIKKELEN VAN EEN COHERENT EN VOORUITSTREVENDE DIERNWELZIJNSBELEID, EEN EFFICIENTE SENSIBILISERINGSSTRATEGIE EN EEN KORDAAT CONTROLE- EN HANDHAVINGSBELEID	1	2	5 401	15 436	5 078	5 078	10 358	
MVG	2021	Q8X-30CEZDA-WT	OC	OD	Werking en Toelagen - PLANNEN MAKEN EN ACTIEF OP HET TERREIN UITVOEREN MET ENGAGEMENTEN VOOR EEN GEZOND EN DUURZAAM WATERSYSTEEM	3	2	124 367	124 374	124 399	124 399	-25	
MVG	2021	Q8X-30CEZDC-WT	OC	OD	Werking en Toelagen - ZORGEN VOOR EEN SLUITENDE FINANCIERING VAN HET WATERBELEID - OVERDRACHT AAN DE OPENBARE WATERDISTRIBUTIENETWERKEN	3	2	143 454	143 454	143 454	143 454	-	
MVG	2021	Q8X-30CEZDQ-IS	OC	OD	Interne Stroom - EIGEN VERMOGEN INFORMATIE VLAANDEREN (EV IV)	3	2	205	205	195	195	10	
MVG	2021	Q8X-30CEZDW-IS	OC	OD	Interne Stroom - VLAAMSE MILIEUWAARSCHAPPI (VMM)	3	2	56	56	56	56	-	
MVG	2021	Q8X-30CEZDY-IS	OC	OD	Interne Stroom - VLAAMSE LANDMAATSCHAPPI (VLM)	3	2	2 595	2 595	2 595	2 595	-	
MVG	2021	Q8X-30CEZEA-WT	OC	OE	Werking en Toelagen - EEN ONDERBOUWD BODEMBELEID VIA HERSTEL VAN BODEMDIENSTEN EN BODEMZORG EN VIA HET VERSTANDIG BENUTTEN VAN DE ONDERGROND	3	2	2 179	2 179	2 178	2 178	1	
MVG	2021	Q8X-30CEZEV-IS	OC	OE	Interne Stroom - OPENBARE VLAAMSE AFVALSTOFFENMAATSCHAPPI (OVAM)	3	2	40 038	40 038	40 038	40 038	-	
MVG	2021	Q8X-30CEZFY-IS	OC	OF	Interne Stroom - VLAAMSE LANDMAATSCHAPPI (VLM)	3	2	20 130	20 130	20 130	20 130	-	
MVG	2021	Q8X-30CEZGA-WT	OC	OG	Werking en Toelagen - EEN SPECIEK PLATTELANDSBELEID VOOR PLATTELANDSUITDAGINGEN	3	2	3 272	3 272	3 269	3 269	3	
MVG	2021	Q8X-30CEZGY-IS	OC	OG	Interne Stroom - VLAAMSE LANDMAATSCHAPPI (VLM)	3	2	670	670	670	670	-	
MVG	2021	Q8X-30CEZHA-WT	OC	OH	Werking en Toelagen - WE GAAN VOOR ZUIVERE LUCHT EN ONDERBOUWEN (LOKAAL) LUCHTBELEID VIA INNOVATIEVE MILIEUMONITORING	3	2	1	1	1	1	-	
MVG	2021	Q8X-30CEZJA-WT	OC	OJ	Werking en Toelagen - DEMATERIALISEREN EN HET SLUITEN VAN MATERIAALKRINGLOPEN	3	2	25 246	25 246	24 780	24 780	466	
MVG	2021	Q8X-30CEZMA-WT	OC	QN	Werking en Toelagen - VIA BIJKOMENDE INSPANNINGEN BRONNEN VAN HINDER AANPAKKEN	3	2	185	185	184	184	1	
MVG	2021	Q8X-30CEZNI-WT	OC	QN	Werking en Toelagen - ZORGEN VOOR EEN ROBUUSTE OPEN RUIMTE	3	2	5 890	5 890	5 816	5 816	74	
MVG	2021	Q8X-30CEZNR-IS	OC	QN	Interne Stroom - VLAAMSE LANDMAATSCHAPPI (VLM) - GEBRUIKERSCHADE EN KAPITAALSCHADE	3	2	1 915	1 915	1 915	1 915	-	
MVG	2021	Q8X-30CEZNY-IS	OC	QN	Interne Stroom - VLAAMSE LANDMAATSCHAPPI (VLM)	3	2	4 086	4 086	4 076	4 076	10	
MVG	2021	Q8X-30CEZOA-WT	OC	OO	Werking en Toelagen - NAAR EEN SAMENHANGEND OMGEVINGSINSTRUMENTARIUM	3	2	2 068	2 068	2 044	2 044	24	
MVG	2021	Q8X-30CEZOB-WT	OC	OO	Werking en Toelagen - EEN DOELGERICHTE DEELNAME AAN HET INTERNATIONAAL EN EUROPEES BELEID	3	2	604	604	592	592	12	
MVG	2021	Q8X-30CEZOC-WT	OC	OO	Werking en Toelagen - EEN OMGEVINGSBELEID VOOR EN MET BETROKKENHEID VAN BURGER EN MAATSCHAPPI, MET HET OOG OP HET VERHOGEN VAN HET MAATSCHAPPELIJK DRAAGVLAK	3	2	10 986	10 986	10 971	10 971	15	

Nr.	316380841	VO11a 1								
definitief										
MVG	2021	QF0-10DG2BA-WT	QD	QR	Werkling en Toelagen - EEN GROTER AANDEEL VAN DE WONINGEN IS KWALITEITSVOL	1	2	78 020	62 342	15 678
MVG	2021	QF0-10DG2TA-WT	QD	QT	Werkling en Toelagen - GENERIEKE BELEIDSDOELSTELLINGEN VAN HET BELEIDSVELD WONEN	1	2	18 530	18 517	13
MVG	2021	QF0-10DG2TC-PR	QD	QT	Provisies - PROVISIONEEL KREDIET VOOR BELEIDS- EN WERKINGSUITGAVEN BINNEN HET BELEIDSVELD WONEN	1	2	423		423
MVG	2021	QF0-10DG5QL-IS	QD	QQ	Interne Stroom - DAB FONDS FINANCIERING URGENTIEPLAN SOCIALE HUISVESTING (LIPSJH)	1	5	177	177	-
MVG	2021	QF0-10DG5QM-IS	QD	QQ	Interne Stroom - GARANTIEFONDS VOOR DE HUISVESTING	1	5	1 161	1 109	52
MVG	2021	QF0-10DG5QN-IS	QD	QQ	Interne Stroom - VLAAMS FINANCIERINGSFONDS VOOR GROND- EN WOONBELEID VOOR VLAAMS-BRABANT (VLABINVEST)	1	5	3 856	3 856	-
MVG	2021	QF1-30DG2PC-WT	QD	QP	Werkling en Toelagen - DE WOONZEKERHEID VERHOGEN	3	2	8 685	232	8 453
MVG	2021	QF2-30DG2QA-WT	QD	QP	Werkling en Toelagen - EEN BETER EN BREDER WOONAAANBOD	3	2	268	259	9
MVG	2021	QG0-10AG2ZW-IS	QA	QZ	Interne Stroom - SAR RUIMTELIJKE ORDENING	1	2	95	95	-
MVG	2021	QG0-10AG2ZZ-LO	QA	OZ	Lonen.	1	2	17 419	17 311	108
MVG	2021	QG0-10AG2ZZ-WT	QA	OZ	Werkling en Toelagen.	1	2	2 173	1 972	201
MVG	2021	QG0-10GG2AA-WT	QG	QA	Werkling en Toelagen - DE ZORG VOOR ONROEREND ERFGOED VOOR IEDEREEN VANZELSPREKEND MAKEN	1	2	2 132	2 111	21
MVG	2021	QG0-10GG2BA-WT	QG	QB	Werkling en Toelagen - ONDERSTEUNEN VAN IEDEREEN VANZELSPREKEND MAKEN	1	2	197	160	37
MVG	2021	QG0-10GG2BB-WT	QG	QB	Werkling en Toelagen - ONDERSTEUNEN VAN ONROERENDGOEDINITIATIEVEN	1	2	99	99	-
MVG	2021	QG0-10GG2BC-WT	QG	QB	Werkling en Toelagen - ONDERSTEUNEN VAN DE WERKING VAN PRIORITARE ONROERENDGOEDPARTNERS	1	2	2 680	2 679	1
MVG	2021	QG0-10GG2BD-WT	QG	QB	Werkling en Toelagen - STIMULEREN VAN INTERLOKALE SAMENWERKING, DEPOTWERKING EN ARCHEOLOGIEFONDSEN EN VAN PROJECTEN VOOR ONDERZOEK EN VOOR EDUCATIE EN PUBLIEKSWERKING	1	2	4 665	4 665	-
MVG	2021	QG0-10GG2CA-WT	QG	QC	Werkling en Toelagen - ONDERSTEUNEN VAN ONROERENDGOEDINITIATIEVEN	1	2	1 702	1 698	4
MVG	2021	QG0-10GG2CB-PA	QG	QC	Participaties - ONDERSTEUNEN VAN EEN KWALITEITSVOL ONROERENDGOEDBEHEER	1	2	7 000	8 434	22 535
MVG	2021	QG0-10GG2CB-WT	QG	QC	Werkling en Toelagen - ONDERSTEUNEN VAN EEN KWALITEITSVOL ONROERENDGOEDBEHEER	1	2	137 384	137 383	1
MVG	2021	SA0-15AA2ZY-IS	SA	SZ	Interne Stroom - SOCIAAL ECONOMISCHE RAAD VAN VLAANDEREN	1	2	9 221	9 221	-
MVG	2021	SA0-15AA2ZZ-PA	SA	SZ	Participaties.	1	2	52	52	52
MVG	2021	SA0-15AA2ZZ-WT	SA	SZ	Werkling en Toelagen.	1	2	276	108	168
MVG	2021	SA0-15AE2ZZ-WT	SA	SZ	Werkling en Toelagen.	1	2	40	40	40
MVG	2021	SA0-15AX2ZZ-LO	SA	SZ	Lonen.	1	2	25 245	23 251	1 994
MVG	2021	SA0-15AX2ZZ-WT	SA	SZ	Werkling en Toelagen.	1	2	7 495	6 699	796
MVG	2021	SA0-15EA2BA-WT	SE	SB	Werkling en Toelagen - BESTUURSKRACHTIGE EN TRANSPARANTE OVERHEID	1	2	8 530	7 966	564
MVG	2021	SA0-15EA2BB-WT	SE	SB	Werkling en Toelagen - OPENBARE STATISTIEKEN, STRATEGISCHE ANALYSE EN BELEIDSONDERZOEK	1	2	2 267	1 532	735
MVG	2021	SA0-15EA2BC-WT	SE	SB	Werkling en Toelagen - LANGTERMIJNSTRATEGIE EN TRANSVERSALE SAMENWERKING	1	2	904	764	140
MVG	2021	SA0-15EA2BD-WT	SE	SB	Werkling en Toelagen - BELEIDSDOMEINOVERSCHRIJDEnde PROJECTEN EN EVENEMENTEN DIE DE UITSTRALING VAN VLAANDEREN BEVORDEREN	1	2	1 519	1 517	2
MVG	2021	SA0-15EA2BE-WT	SE	SB	Werkling en Toelagen - BELEIDSDOMEINOVERSCHRIJDEnde PROJECT KAZERNE DOSSIN	1	2	1 624	1 610	14
MVG	2021	SA0-15EA2MA-WT	SI	SM	Werkling en Toelagen - ERKENNEN VAN RAMPEN EN BEHANDELEN VAN SCHADEDOSSIEERS	1	2	914	54	860

Nr.	316380841	VO11a 1								
definitief										
MVG	2021	SAO-15NA21B-PA	SN	SI	Participaties - INTERNATIONALE DIPLOMATIEKE VERTEGENWOORDIGING VAN VLAANDEREN	1	2	307	120	187
MVG	2021	SAO-15NA21B-WT	SN	SI	Werkling en Toelagen - INTERNATIONALE DIPLOMATIEKE VERTEGENWOORDIGING VAN VLAANDEREN	1	2	1 649	1 426	223
MVG	2021	SAO-15NA21D-WT	SN	SI	Werkling en Toelagen - BUITENLANDS BELEID EN EUROPESE AANGELEGENHEDEN	1	2	5 084	5 020	64
MVG	2021	SAO-15NA21I-WT	SN	SI	Werkling en Toelagen - PROTOCOL	1	2	244	100	144
MVG	2021	SAO-15NA21Y-IS	SN	SI	Interne Stroom - VLAAMS EUROPEES VERBINDINGSAGENTSCHAP	1	2	1 040	1 040	-
MVG	2021	SAO-15OA21A-WT	SO	SL	Werkling en Toelagen - SAMENWERKING MET REGIOS EN LANDEN IN ONTWIKKELING	1	2	19 675	19 591	84
MVG	2021	SAO-15OA21B-WT	SO	SL	Werkling en Toelagen - VERANKERING INTERNATIONALE ONTWIKKELINGSAGENDA IN VLAANDEREN	1	2	512	474	38
MVG	2021	SAO-15OA21C-WT	SO	SL	Werkling en Toelagen - VLAAMS INTERSECTORAAL AKKOORD SOCIAL PROFIT	1	2	1 029	893	136
MVG	2021	SAO-15OA21X-IS	SO	SL	Interne Stroom - DAB FONDS INCLUSIEVE FINANCIERING	1	2	247	247	-
MVG	2021	SAO-15OA21Y-IS	SO	SL	Interne Stroom - VVOB	1	2	364	364	-
MVG	2021	SAO-15PA20A-WT	SP	SO	Werkling en Toelagen - INTERGEWESTELIJKE ONDERSTEUNING INTERNATIONAAL ONDERNEMEN	1	2	750	748	2
MVG	2021	SAO-15PA20Y-IS	SP	SO	Interne Stroom - VLAAMS AGENTSCHAP VOOR INTERNATIONAAL ONDERNEMEN	1	2	50 263	50 263	-
MVG	2021	SAO-15PA51Y-IS	SP	SU	Interne Stroom - VLAAMS AGENTSCHAP VOOR INTERNATIONAAL ONDERNEMEN	1	5	13 919	13 919	-
MVG	2021	SAO-15QE2WY-IS	SQ	SW	Interne Stroom - TOERISME VLAANDEREN	1	2	38 736	38 736	-
MVG	2021	SAO-15QE5WY-IS	SQ	SW	Interne Stroom - TOERISME VLAANDEREN	1	5	100 483	100 483	-
MVG	2021	SBO-15AC2ZZ-LO	SA	SZ	Lonen.	1	2	4 547	3 376	1 171
MVG	2021	SBO-15AC2ZZ-WT	SA	SZ	Werkling en Toelagen.	1	2	3 337	2 936	2 579
MVG	2021	SBA-35AC2ZZ-WT	SA	SZ	Werkling en Toelagen.	3	2	400	284	116
MVG	2021	SCO-15AA2ZZ-LO	SA	SZ	Lonen.	1	2	15 975	15 966	9
MVG	2021	SCO-15AA2ZZ-WT	SA	SZ	Werkling en Toelagen.	1	2	3 885	3 883	2
MVG	2021	SCO-15JA2MA-WT	SI	SN	Werkling en Toelagen - DIGITALE PRODUCTEN, DIENSTEN EN ONDERNEMEN	1	2	6 110	6 232	-122
MVG	2021	SCO-15JA2NC-WT	SI	SN	Werkling en Toelagen - VLAAMSE TOEZICHTSCOMMISSIE	1	2	226	226	-
MVG	2021	SCO-15JA2ND-WT	SI	SN	Werkling en Toelagen - VLAANDEREN RADICAAL DIGITAAL I - BEHEER EN EXPLOITATIE	1	2	111	111	-
MVG	2021	SCO-15JA2NY-IS	SI	SN	Interne Stroom - EIGEN VERMOGEN DIGITAAL VLAANDEREN	1	2	68 424	68 424	-
MVG	2021	SDO-15AE2ZZ-LO	SA	SZ	Lonen.	1	2	6 282	4 285	1 997
MVG	2021	SDO-15AE2ZZ-WT	SA	SZ	Werkling en Toelagen.	1	2	1 425	1 398	27
MVG	2021	SGO-15AC2ZZ-LO	SA	SZ	Lonen.	1	2	27 347	26 735	612
MVG	2021	SGO-15AC2ZZ-WT	SA	SZ	Werkling en Toelagen.	1	2	2 788	2 757	31
MVG	2021	SGO-15KC2TA-WT	SK	ST	Werkling en Toelagen - ORGANISATIEONTWIKKELING, RECRUTERING EN SELECTIE	1	2	1 227	1 200	27
MVG	2021	SGO-15KC2TB-LO	SK	ST	Lonen - DIVERSITEIT	1	2	473	471	2
MVG	2021	SGO-15KC2TB-WT	SK	ST	Werkling en Toelagen - DIVERSITEIT	1	2	766	739	27
MVG	2021	SGO-15KC2TD-LO	SK	ST	Lonen - PENSIOENBIJDRAGEN	1	2	30 122	29 253	869
MVG	2021	SGO-15KC2TE-WT	SK	ST	Werkling en Toelagen - GEMEENSCHAPPELIJKE DIENST PREVENTIE EN BESCHERMING (GDPE)	1	2	160	160	-
MVG	2021	SGO-15KC2TF-WT	SK	ST	Interne Stroom - ORGANISME FINANCIERING PENSIOENEN	1	2	509	509	-
MVG	2021	SGO-15KC2TG-PR	SK	ST	Provisies - MIDDELEN SECTORAAL AKKOORD DVO	1	2	14 320	14 320	-
MVG	2021	SGO-15KC2TX-IS	SK	ST	Interne Stroom - SOCIALE DIENST VOOR HET VLAAMS OVERHEIDSPERSONEEL	1	2	2 151	2 151	-
MVG	2021	SGO-15KC2TY-IS	SK	ST	Interne Stroom - DAB OVERHEIDSPERSONEEL	1	2	4 776	4 755	21
MVG	2021	SGA-35KC2TA-WT	SK	ST	Werkling en Toelagen - ORGANISATIEONTWIKKELING, RECRUTERING EN SELECTIE	3	2	17 154	11 860	5 294
MVG	2021	SGB-15AC2ZZ-LO	SA	SZ	Lonen.	1	2	3 200	2 935	265

Nr.	316380841	VO11a 1									
definitief											
MVG	2021	SGB-15AC2Z-WT	SA	SZ	Werkling en Toelagen.	1	2	604	604	463	141
MVG	2021	SHO-15AAZZ-LO	SA	SZ	Lonen.	1	2	37 720	37 720	37 699	21
MVG	2021	SHO-15AAZZ-WT	SA	SZ	Werkling en Toelagen.	1	2	3 380	3 380	3 151	229
MVG	2021	SHO-15KA2PA-WT	SK	SP	Werkling en Toelagen - BOUWPROJECTEN	1	2	5 589	5 589	5 588	1
MVG	2021	SHO-15KA2PB-PA	SK	SP	Participaties - VASTGOEDBEHEER	1	2	-	-	54	-54
MVG	2021	SHO-15KA2PB-WT	SK	SP	Werkling en Toelagen - VASTGOEDBEHEER	1	2	89 000	89 000	89 199	-199
MVG	2021	SHO-15KA2QA-WT	SK	SQ	Werkling en Toelagen - UITBATING GEBOUWEN, ONDERHOUD GEBOUWEN EN LOGISTIEK	1	2	42 321	42 321	35 442	6 879
MVG	2021	SHO-15KA2QY-IS	SK	SQ	Interne Stroom - DAB CATERING EN SCHOONMAAK	1	2	4 206	4 206	4 206	-
MVG	2021	SHO-15KA2RB-WT	SK	SR	Werkling en Toelagen - ARCHIEF- EN INFORMATIEBEHEER	1	2	45	45	45	-
MVG	2021	SHO-15KA2RY-IS	SK	SR	Interne Stroom - DAB DOCUMENTBEHEER	1	2	28 948	28 948	28 948	-
MVG	2021	SHO-15KA2SA-WT	SK	SS	Werkling en Toelagen - AANKOOPCENTRALE EN OVERHEIDSDPRACHTEN	1	2	935	935	847	88
MVG	2021	SHA-35KA2QB-WT	SK	SQ	Werkling en Toelagen - CATERING EN SCHOONMAAK	3	2	6 879	6 879	6 180	699
MVG	2021	SHB-35KA2RA-WT	SK	SR	Werkling en Toelagen - GEMEENSCHAPPELIKE ICT-DIENSTEN	3	2	28 790	28 790	28 437	353
MVG	2021	SHB-35KA2RB-WT	SK	SR	Werkling en Toelagen - ARCHIEF- EN INFORMATIEBEHEER	3	2	1 203	1 203	1 178	25
MVG	2021	SIO-15AC2ZZ-LO	SA	SZ	Lonen.	1	2	25 880	25 880	25 119	761
MVG	2021	SIO-15AC2ZZ-WT	SA	SZ	Werkling en Toelagen.	1	2	2 736	2 736	2 730	6
MVG	2021	SIO-15FC2CA-WT	SF	SC	Werkling en Toelagen - UITBOUW VLAAMS GELIJKENBELEID	1	2	8 507	8 507	8 506	1
MVG	2021	SIO-15FC2CY-IS	SF	SC	Interne Stroom - AGENTSCHAP TOEGANKELIJK VLAANDEREN	1	2	1 928	1 928	1 928	-
MVG	2021	SIO-15FC2DA-WT	SF	SD	Werkling en Toelagen - UITBOUW VLAAMS INTEGRATIE- EN INBURGERINGSBELEID	1	2	32 160	32 160	32 099	61
MVG	2021	SIO-15FC2DB-PR	SF	SD	Provisies - PROVISIE PROJECTEN SAMENLEVEN	1	2	46	46	46	46
MVG	2021	SIO-15FC2DY-IS	SF	SD	Interne Stroom - AGENTSCHAP INTEGRATIE EN INBURGERING	1	2	57 272	57 272	57 255	17
MVG	2021	SIO-15G12EA-WT	SG	SE	Werkling en Toelagen - EEN POSITIEF EN CONSTRUCTIEF PARTNERSCHAP	1	2	28 480	28 480	28 480	-
MVG	2021	SIO-15G12EB-WT	SG	SE	MET DE VLAAMSE GEMEENSCHAPSCOMMISSIE	1	2	11 654	11 654	11 654	-
MVG	2021	SIO-15G12EC-WT	SG	SE	Werkling en Toelagen - INITIATIEVEN EN INVESTERINGEN VOOR HET BRUSSELBELEID	1	2	483	483	482	1
MVG	2021	SIO-15G12ED-LE	SG	SE	NEDERLANDS IN DE HOOFDSTAD	1	2	1 094	1 094	1 094	-
MVG	2021	SIO-15G12ED-WT	SG	SE	Leningen - VERGOEDINGEN EN ONDERHOUD VAN ONROERENDE GOEDEREN VAN DE VLAAMSE OVERHEID	1	2	1 948	1 948	1 366	582
MVG	2021	SIO-15G12EV-WT	SG	SE	Werkling en Toelagen - CENTRA VOOR VOLWASSENENONDERWIJS IN BRUSSEL	1	2	633	633	633	-
MVG	2021	SIO-15G12EW-IS	SG	SE	Interne Stroom - MUNTPIJNT	1	2	2 437	2 437	2 437	-
MVG	2021	SIO-15G12EX-IS	SG	SE	Interne Stroom - VLAAMS BRUSSELFONDS	1	5	4 523	4 523	4 523	-
MVG	2021	SIO-15HD2FA-WT	SH	SF	Werkling en Toelagen - RECHTSTREEKSE INITIATIEVEN VOOR EEN GECOÖRDINEERD RANDBELEID	1	2	1 004	1 004	1 004	-
MVG	2021	SIO-15HD2FB-WT	SH	SF	Werkling en Toelagen - VLAAMSE RANDFONDS	1	2	-1 725	16 043	644	15 399
MVG	2021	SIO-15HD2FY-IS	SH	SF	Interne Stroom - VZW DE RAND	1	2	7 116	7 116	7 116	-
MVG	2021	SIO-15MC2GA-WT	SM	SG	Werkling en Toelagen - EEN SAMENHANGEND BELEID INZAKE DE LOKALE EN DE PROVINCIALE BESTUREN	1	2	212 054	212 054	209 902	2 152
MVG	2021	SIO-15MC2GB-WT	SM	SG	Werkling en Toelagen - ORGANISATIE VERKIEZINGEN	1	2	100	100	60	40
MVG	2021	SIO-15MC2GC-WT	SM	SG	Werkling en Toelagen - FONDSEN LOKALE FINANCIERING	1	2	3 853 369	3 853 369	3 837 056	16 313
MVG	2021	SIO-15MC2GD-WT	SM	SG	Werkling en Toelagen - INITIATIEVEN BINNENLANDS BESTUUR MET EEN DIGITAAL COMPONENT	1	2	1 909	1 909	1 907	2
MVG	2021	SIO-15MC2GE-PR	SM	SG	Provisies - PROVISIE SCREEININGSDIENST LOKALE GELOOFGEMEENSCHAPPEN	1	2	54	54	54	54
MVG	2021	SIO-15MC2HA-WT	SM	SH	Werkling en Toelagen - ONDERSTEUNING NAAR DUURZAME EN CREATIEVE STEDEN	1	2	54 032	54 032	54 032	-
MVG	2021	SIO-15MC2HB-WT	SM	SH	Werkling en Toelagen - INVESTERINGSFONDS LOKALE BESTUREN	1	2	30 788	30 788	30 787	1
MVG	2021	V10-1WF2ZZ-LO	VI	VZ	Lonen.	1	2	3 127	3 127	3 076	51

Nr.		316380841		VO11a 1							
definitief											
MVG	2021	V10-1VVFZZ-WT	VI	1	2	259	259	259	259	-	
MVG	2021	V20-1VNIQZZ-LO	VN	1	2	2 888	2 888	2 888	2 882	506	
MVG	2021	V20-1VNIQZZ-WT	VN	1	2	246	246	246	245	1	
MVG	2021	V30-1VKCZZ-LO	VK	1	2	4 411	4 411	4 411	4 182	229	
MVG	2021	V30-1VKCZZ-WT	VK	1	2	383	383	383	380	3	
MVG	2021	V40-1VQGZZ-LO	VO	1	2	3 076	3 076	3 076	2 802	274	
MVG	2021	V40-1VQGZZ-WT	VO	1	2	236	236	236	214	22	
MVG	2021	V50-1VGEZZ-LO	VG	1	2	3 215	3 215	3 215	3 066	149	
MVG	2021	V50-1VGEZZ-WT	VG	1	2	256	256	256	252	4	
MVG	2021	VPO-1VDA2BY-IS	VD	1	2	98 808	98 808	98 808	98 808	-	
MVG	2021	VRO-1VBAZZ-PR	VB	1	2	635	635	635	635	0	
MVG	2021	VRO-1VEAZZ-LO	VE	1	2	2 039	2 039	2 039	449	1 590	
MVG	2021	VRO-1VEAZZ-WT	VE	1	2	198	198	198	198	-	
MVG	2021	VW0-1VFAZZ-LO	VF	1	2	4 343	4 343	4 343	4 277	66	
MVG	2021	VW0-1VFAZZ-WT	VF	1	2	388	388	388	387	1	
MVG	2021	VX0-1VMBZZ-LO	VM	1	2	4 411	4 411	4 411	4 272	139	
MVG	2021	VX0-1VMBZZ-WT	VM	1	2	387	387	387	368	19	
MVG	2021	VY0-1VHHZZ-LO	VH	1	2	3 058	3 058	3 058	2 830	228	
MVG	2021	VY0-1VHHZZ-WT	VH	1	2	270	270	270	270	-	
MVG	2021	VZ0-1VIDZZ-LO	VI	1	2	4 400	4 400	4 400	3 979	421	
MVG	2021	VZ0-1VIDZZ-WT	VJ	1	2	392	392	392	218	174	
				TOTAAL		55 074 850	1 415 300	56 490 150	51 604 456	4 885 694	3 598 417

Totaal per	Beleidsdomein	Omschrijving	Vastleggingskredieten		Totaal VAK	Besteding Verbindtissen	Saldo VAK	Enkel voor MVG
			Decretiaal VAK	Overdracht VAK				
H		Cultuur, Jeugd, Sport en Media	1 307 942	15 207	1 323 149	1 262 662	60 487	53 454
E		Economie, Wetenschap en Innovatie	2 487 897	109 272	2 597 169	2 547 564	49 605	21 109
C		Financiën en Begroting	6 937 207	790 773	7 727 980	3 805 301	3 922 679	2 879 805
V		Hogere Entiteiten	137 426		137 426	132 914	4 512	
S		Kanselarij, Bestuur, Buitenlandse Zaken en Justitie	5 095 405	20 747	5 116 152	5 039 043	77 109	19 150
K		Landbouw en Visserij	1 161 436	20 915	1 182 351	1 166 960	15 391	
M		Mobiliteit en Openbare Werken	5 101 138	414 327	5 515 465	5 143 855	371 610	491 202
Q		Omgeving	2 169 163	36 966	2 206 129	1 962 009	244 120	100 697
F		Onderwijs en Vorming	13 501 318	6 682	13 508 000	13 429 788	78 212	33 000
G		Welzijn, Volksgezondheid en Gezin	14 422 165		14 422 165	14 452 082	-29 917	
J		Werk en Sociale Economie	3 753 753	411	3 754 164	3 662 278	91 886	

Totaal per	entiteit	Omschrijving	Vastleggingskredieten		Totaal VAK	Besteding Verbindtissen	Saldo VAK	Enkel voor MVG
			Decretiaal VAK	Overdracht VAK				
SIO		AGENTSCHAP BINNENLANDS BESTUUR	4 338 482	17 768	4 356 250	4 320 814	35 436	15 400
SCO		AGENTSCHAP DIGITAAL VLAANDEREN	94 731		94 731	94 842	-111	
SHO		AGENTSCHAP FACILITAIR BEDRIJF	212 144		212 144	205 179	6 965	
FDO		AGENTSCHAP HOGER ONDERWIJS, VOLWASSENENONDERWIJS, KWALIFICATIES EN STUDIE TOELAGEN	2 768 246		2 768 246	2 764 881	3 365	
ECO		AGENTSCHAP INNOVEREN & ONDERNEMEN	1 435 829	96 265	1 532 094	1 504 909	27 185	
OGO		AGENTSCHAP ONROEREND ERFGOED	1 75 546	23 969	199 515	176 607	22 908	22 535
SGO		AGENTSCHAP OVERHEIDSPERSONEEL	84 639		84 639	68 730	15 909	
SGB		AGENTSCHAP OVERHEIDSPERSONEEL - DIENST VAN DE GOVERNEURS	3 804		3 804	3 398	406	
MCO		AGENTSCHAP VOOR MARITIEME DIENSTVERLENING EN KUST	137 478		137 478	137 454	24	
QDO		AGENTSCHAP VOOR NATUUR EN BOS	52 302		52 302	52 546	-244	
FCO		AGENTSCHAP VOOR NATUUR EN BOS DAB MINAFONDS	135 098	772	135 870	140 905	-5 035	772
MDO		AGENTSCHAP VOOR ONDERWIJSDIENSTEN	10 567 655	6 682	10 574 337	10 533 941	40 396	
QFO		AGENTSCHAP WEGEN EN VERKEER	278 571		278 571	279 823	-1 252	
SBO		AGENTSCHAP WONEN	419 804		419 804	331 152	88 652	49 079
SBA		AUDIT VLAANDEREN	7 083	2 979	10 062	6 312	3 750	3 750
SHA		DAB AUDIT VLAANDEREN	400		400	284	116	
GBF		DAB CATERING EN SCHOONMAAK	6 879		6 879	6 180	699	
SHB		DAB CENTRUM VOOR INFORMATIE, COMMUNICATIE, OPLEIDING EN	423		423	416	7	
QFY		VORMING IN DE WELZIJNSSECTOR	29 993		29 993	29 615	378	
QFZ		DAB FONDS TER BESTRIJDING VAN DE UITHUISZETTINGEN	8 685		8 685	232	8 453	
HBK		DAB FONDS VOOR DE FINANCIERING VAN HET URGENTIEPROGRAMMA	268		268	259	9	
QBZ		VOOR DE SOCIALE HUISVESTING	793		793	764	29	
HBD		DAB FRANS MASEREEL CENTRUM	5 496		5 496	4 231	1 265	
HBE		DAB GRONDFONDS	1 525		1 525	1 446	79	
MCD		DAB KASTEEL VAN GAASBEEK	3 133		3 133	2 983	150	
QBX		DAB LANDSCOMMANDERIJ ALDEN BIESEN	112 985		112 985	114 120	-1 135	
SGA		DAB LOODSWEZEN	387 947	7	387 954	387 363	591	
HBJ		DAB MINAFONDS	17 154		17 154	11 860	5 294	
MBU		DAB OVERHEIDSPERSONEEL	1 343		1 343	1 306	37	
MCU		DAB UITLEENDIENST KAMPEERMATERIAAL VOOR DE JEUGD	215 441	4 976	220 417	150 853	69 564	51 875
		DAB VIF - DEP	49 031	2 968	51 999	44 531	7 468	7 468

Nr. definitief	316380841	VOIIla 1										
			926 777	31 209	957 986	915 583	42 403	13 066				
MDU	DAB VIF - WV		70 889		70 889	69 144		1 745				
MCE	DAB VLOOT		1 301 148	15 207	1 316 355	1 256 163		60 192				53 454
H80	DEPARTEMENT CULTUUR, JEUGD EN MEDIA		1 052 068	13 007	1 065 075	1 042 655		22 420				21 109
EB0	DEPARTEMENT EWI		6 528 924	778 383	7 307 307	3 406 126		3 901 181				2 878 289
CB0	DEPARTEMENT FB		292 389		292 389	286 146		6 243				
SA0	DEPARTEMENT KANSELARIJ EN BUITENLANDSE ZAKEN		142 127	20 915	163 042	148 169		14 873				
K80	DEPARTEMENT LV		3 309 966	375 174	3 685 140	3 432 347		252 793				418 793
MB0	DEPARTEMENT MOW		706 619	10 035	716 654	677 914		38 740				10 000
QB0	DEPARTEMENT ONGEVING		147 741		147 741	113 445		34 296				33 000
F80	DEPARTEMENT OV		3 753 753	411	3 754 164	3 662 278		91 886				
J80	DEPARTEMENT WSE		11 974 750		11 974 750	12 041 866		-67 116				
G80	DEPARTEMENT WWG		7 707		7 707	5 683		2 024				
SD0	DIENS VAN DE BESTUURSRECHTSCOLLEGES		19 309		19 309	18 791		518				
KD0	INSTITUUT VOOR LANDBOUW EN VISSERIJONDERZOEK		17 664		17 664	18 132		-468				
OC0	INSTITUUT VOOR NATUUR EN BOSONDERZOEK		99 017		99 017	97 578		1 439				
GD0	JONGERENWELZIJN		4 731		4 731	4 664		67				
VW0	KABINET VAN DE MINISTER-PRESIDENT VAN DE VLAAMSE REGERING, VLAAM'S MINISTER VAN BUITENLANDSE ZAKEN, CULTUUR, DIGITALISERING EN FACILITAIR MANAGEMENT		4 794		4 794	4 562		232				
V30	KABINET VAN DE VLAAMSE MINISTER VAN BINNENLANDS BESTUUR, BESTUURSZAKEN, INBURGERING EN GELIJKE KANSEN, EN VICEMINISTER- PRESIDENT VAN DE VLAAMSE REGERING		3 134		3 134	2 627		507				
V20	KABINET VAN DE VLAAMSE MINISTER VAN BRUSSEL, JEUGD EN MEDIA		4 798		4 798	4 640		158				
VX0	KABINET VAN DE VLAAMSE MINISTER VAN ECONOMIE, INNOVATIE, WERK, SOCIALE ECONOMIE EN LANDBOUW, EN VICEMINISTER- PRESIDENT VAN DE VLAAMSE REGERING		3 312		3 312	3 016		296				
V40	KABINET VAN DE VLAAMSE MINISTER VAN FINANCIËN EN BEGROTING, WONEN EN ONROEREND ERFGOED		3 471		3 471	3 318		153				
V50	KABINET VAN DE VLAAMSE MINISTER VAN JUSTITIE EN HANDHAVING, ONGEVING, ENERGIE EN TOERISME		3 328		3 328	3 100		228				
VY0	KABINET VAN DE VLAAMSE MINISTER VAN MOBILITEIT EN OPENBARE WERKEN		4 792		4 792	4 197		595				
VZ0	KABINET VAN DE VLAAMSE MINISTER VAN ONDERWIJS, SPORT, DIERENWELZIJN EN VLAAMSE RAND, EN VICEMINISTER-PRESIDENT VAN DE VLAAMSE REGERING		3 386		3 386	3 335		51				
V10	KABINET VAN DE VLAAMSE MINISTER VAN WELZIJN, VOLKSGEZONDHEID, GEZIN EN ARMOEDEBESTRIJDING		17 676		17 676	17 521		155				
F10	ONDERWISINSPECTIE		259 734	2 183	261 917	172 668		89 249				18 311
QE0	VLAAMS ENERGIE- EN KLIMAATAGENTSCHAP		98 808		98 808	98 808		-				
VP0	VLAAM'S PARLEMENT		408 283	12 390	420 673	399 175		21 498				1 516
CE0	VLAAMSE BELASTINGDIENST		2 872		2 872	647		2 225				
VR0	VLAAMSE REGERING		2 347 975		2 347 975	2 312 222		35 753				
GE0	ZORG EN GEZONDHEID											
Totaal per	Afdeeling		Decretiaal VAK	Vastleggingskredieten	Totaal VAK	Besteding	Saldo VAK	Saldo VAK	Saldo VAK	Saldo VAK	Saldo VAK	Enkel voor MVG
1			52 935 466	1 375 368	54 310 834	49 559 727	4 751 107	4 751 107	3 525 236			73 181
3			1 974 260	39 932	2 014 192	1 862 075	132 117	132 117	2 470			
4			165 124	-	165 124	162 654	-	-	-			

Nr.		316380841		VO11a 1					
definitief									
Totaal programma	Afdeling	PR	Omschrijving	Decretaal VAK	Vastleggingskredieten Overdracht VAK	Totaal VAK	Besteding Verbitenissen	Saldo VAK Saldo VAK	Enkel voor MVG
	1	CA	APPARAATSKREDIETEN	78 456		78 456	78 289	167	
	1	CB	PROVISIES	2 624 144	235 819	2 859 963	1 995	2 857 968	2 763 168
	1	CC	BUDGETTAIR BELEID	44 687		44 687	44 270	417	
	1	CD	FISCALITEIT	1 850 311	31 198	1 881 509	1 841 267	40 242	20 325
	1	CE	FINANCIËLE OPERATIES	2 168 294	523 756	2 692 050	1 670 635	1 021 415	96 312
	1	CF	BOEKHOUDING	6 191		6 191	6 191	-	
	1	EA	APPARAATSKREDIETEN	41 324		41 324	39 911	1 413	
	1	EB	PROVISIES	8 260	13 007	21 267	8 027	13 240	13 007
	1	EC	ECONOMIE	1 406 034	96 265	1 502 299	1 475 535	26 764	
	1	EE	WETENSCHAPPELIJK ONDERZOEK	695 583		695 583	687 396	8 187	
	1	EF	INNOVATIE	325 790		325 790	325 790	-	8 102
	1	EG	WETENSCHAPSCOMMUNICATIE	10 906		10 906	10 905	1	
	1	FA	APPARAATSKREDIETEN	84 978		84 978	83 696	1 282	
	1	FB	PROVISIES	34 654		34 654	34 654	34 654	33 000
	1	FD	KLEUTER- EN LEERPLUCHTONDERWIJS	9 299 955		9 299 955	9 269 907	30 048	
	1	FE	HOGER ONDERWIJS	2 120 593		2 120 593	2 119 776	817	
	1	FF	DEELTIJDS KUNSTONDERWIJS EN VOLWASSENENONDERWIJS	685 895		685 895	683 564	2 331	
	1	FG	ONDERSTEUNING VAN HET ONDERWIJSVELD	1 275 243	6 682	1 281 925	1 272 845	9 080	
	1	GA	APPARAATSKREDIETEN	208 677		208 677	200 851	7 826	
	1	GB	PROVISIES	1 526		1 526	1 526	1 526	
	1	GC	WELZIJN	409 935		409 935	407 010	2 925	
	1	GD	GEZONDHEIDS- EN WOONZORG	886 886		886 886	875 744	11 142	
	1	GE	OPGROELEN	5 680 851		5 680 851	5 679 176	1 675	
	1	GG	PERSONEN MET EEN BEPERKING	1 965 912		1 965 912	1 965 912	-	
	1	GH	SOCIALE BESCHERMING	4 456 531		4 456 531	4 432 661	23 870	
	1	GI	ZORGINFRASTRUCTUUR	811 424		811 424	890 312	-78 888	
	1	HA	APPARAATSKREDIETEN	25 391		25 391	25 204	187	
	1	HB	BELEIDSVELD OVERSCHRIJDEND	226 481	15 207	241 688	227 726	13 962	8 714
	1	HC	CULTUUR	398 781		398 781	398 435	346	
	1	HD	JELUG	61 512		61 512	61 406	106	
	1	HE	MEDIA	363 067		363 067	362 423	644	
	1	HF	SPORT	225 916		225 916	180 969	44 947	44 740
	1	JA	APPARAATSKREDIETEN	44 954		44 954	44 388	566	
	1	JB	PROVISIES	7 061		7 061	7 061	7 061	
	1	JD	WERK	2 882 719	411	2 883 130	2 821 677	61 453	
	1	JE	SOCIALE ECONOMIE	558 095		558 095	540 539	17 556	
	1	JF	COMPETENTIES	260 924		260 924	255 674	5 250	
	1	KA	APPARAATSKREDIETEN	63 976		63 976	62 784	1 192	
	1	KD	LANDBOUW- EN ZEEVISSERIJ	86 062		86 062	92 844	14 133	
	1	KF	LANDBOUW- EN ZEEVISSERIJ ONDERZOEK	6 514	20 915	106 977	106 977	-	
	1	KG	PROMOTIE LANDBOUW, TUINBOUW EN ZEEVISSERIJ	4 884		4 884	4 818	66	
	1	MA	APPARAATSKREDIETEN	153 628		153 628	157 912	-4 284	
	1	MD	REGIONALE LUCHTHAVENS	18 179	8 659	26 838	18 572	8 266	8 262
	1	ME	GEMEENSCHAPPELIJK VERVOER	1 227 140	167 534	1 394 674	1 232 507	162 167	162 167
	1	MF	ALGEMEEN MOBILITEITSBELEID	1 101 489		1 101 489	1 188 850	-87 361	
	1	MH	WEGINFRASTRUCTUUR EN -BELEID	414 672	198 317	612 989	566 053	246 936	247 698
	1	MI	WATERINFRASTRUCTUUR EN -BELEID	810 907	664	811 571	885 730	-74 159	666
	1	QA	APPARAATSKREDIETEN	178 201		178 201	177 146	1 055	
	1	OC	OMGEVING EN NATUUR	644 483		644 483	616 413	28 070	
	1	QD	WONEN	397 621		397 621	309 419	88 202	49 079

Nr.	316380841	VOIIla 1						
definitief								
1	OE	ENERGIE	250 104	2 183	252 287	163 734	88 553	18 311
1	OF	DIENENWELZIJN	5 401	10 035	15 436	5 078	10 358	10 000
1	OG	ONROEREND ERFGOD	155 859	23 969	179 828	157 229	22 599	22 535
1	SA	APPARAATSKREDIETEN	180 634	2 979	183 613	172 712	10 901	3 750
1	SE	ONDERSTEUNING VLAAMSE REGERING	14 844		14 844	13 389	1 455	
1	SF	GELUKE KANSEN EN INTEGRATIE EN INBURGERING	99 913		99 913	99 788	125	
1	SG	BRUSSEL	51 252		51 252	50 669	583	
1	SH	VLAAMSE RAND	6 395	17 768	24 163	8 764	15 399	15 400
1	SI	RAMPENSCHADE	914		914	54	860	
1	SJ	DIGITALISERING	74 871		74 871	74 983	-122	
1	SK	INTERNE DIENSTVERLENING VLAAMSE OVERHEID	225 548		225 548	203 567	21 981	
1	SMI	BINNENLANDS BESTUUR EN STEDENBELEID	4 152 306		4 152 306	4 133 744	18 562	
1	SN	BUITENLANDS BELEID	8 324		8 324	7 706	618	
1	SO	ONTWIKKELINGSSAMENWERKING	21 827		21 827	21 569	258	
1	SP	INTERNATIONAAL ONDERNEMEN	64 932		64 932	64 930	2	
1	SQ	TOERISME	139 219		139 219	139 219	-	
1	VB	PROVISIES	635		635		635	
1	VD	VLAAMS PARLEMENT	98 808		98 808	98 808	-	
1	VE	ALGEMENE WERKINGSKOSTEN VLAAMSE REGERING	2 237		2 237	647	1 590	
1	VF	APPARAATSKREDIETEN KABINET VAN DE MINISTER-PRESIDENT VAN DE VLAAMSE REGERING, VLAAMSE MINISTER VAN BUITENLANDSE ZAKEN, CULTUUR, DIGITALISERING EN FACILITAIR MANAGEMENT	4 731		4 731	4 664	67	
1	VG	APPARAATSKREDIETEN KABINET VAN DE VLAAMSE MINISTER VAN JUSTITIE EN HANDHAVING, OMGEVING, ENERGIE EN TOERISME	3 471		3 471	3 318	153	
1	VH	APPARAATSKREDIETEN KABINET VAN DE VLAAMSE MINISTER VAN MOBILITEIT EN OPENBARE WERKEN	3 328		3 328	3 100	228	
1	VI	APPARAATSKREDIETEN KABINET VAN DE VLAAMSE MINISTER VAN WELZIJN, VOLKSgezondheid, GEZIN EN ARMOEDEBESTRIJDING	3 386		3 386	3 335	51	
1	VJ	APPARAATSKREDIETEN KABINET VAN DE VLAAMSE MINISTER VAN ONDERWIJS, SPORT, DIENENWELZIJN EN VLAAMSE RAND, EN VICEMINISTER-PRESIDENT VAN DE VLAAMSE REGERING	4 792		4 792	4 197	595	
1	VK	APPARAATSKREDIETEN KABINET VAN DE VLAAMSE MINISTER VAN BINNENLANDS BESTUUR, BESTUURSZAKEN, INBURGERING EN GELUKE KANSEN, EN VICEMINISTER-PRESIDENT VAN DE VLAAMSE REGERING	4 794		4 794	4 562	232	
1	VM	APPARAATSKREDIETEN KABINET VAN DE VLAAMSE MINISTER VAN ECONOMIE, INNOVATIE, WERK, SOCIALE ECONOMIE EN LANDBOUW, EN VICEMINISTER-PRESIDENT VAN DE VLAAMSE REGERING	4 798		4 798	4 640	158	
1	VN	APPARAATSKREDIETEN KABINET VAN DE VLAAMSE MINISTER VAN BRUSSEL, JEUGD EN MEDIA	3 134		3 134	2 627	507	
1	VO	APPARAATSKREDIETEN KABINET VAN DE VLAAMSE MINISTER VAN FINANCIËN EN BEGROTING, WONEN EN ONROEREND ERFGOD	3 312		3 312	3 016	296	
3	GC	WELZIJN	423		423	416	7	
3	HC	CULTUUR	5 451		5 451	5 193	258	
3	HD	JEUGD	1 343		1 343	1 306	37	
3	MA	APPARAATSKREDIETEN	108 120		108 120	108 989	-869	
3	ME	GEMEENSCHAPPELIJK VERVOER	36 300	4 976	41 276	17 738	23 538	19 975
3	MF	ALGEMEEN MOBILITEITSBELEID	37 499		37 499	5 598	31 901	31 900
3	MH	WEGINFRASTRUCTUUR EN -BELEID	921 270	31 209	952 479	910 082	42 397	13 066
3	MI	WATERINFRASTRUCTUUR EN -BELEID	271 934	2 968	274 902	251 824	23 078	7 468
3	OC	OMGEVING EN NATUUR	528 541	779	529 320	532 499	-3 179	772
3	OD	WONEN	8 953		8 953	491	8 462	

Nr. definitief	316380841	Afdeling	PR	ISE	Omschrijving	Vastleggingskredieten		Besteding	Saldo VAK	Enkel voor MVG
						Decretiaal VAK	Overdrecht VAK			
						400	400	284	116	VO11a 1
						54 026	54 026	47 655	6 371	
						165 124	165 124	165 654	2 470	
			SA		APPARAATSKREDIETEN					
		3	SK		INTERNE DIENSTVERLENING VLAAMSE OVERHEID					
		4	CE		FINANCIËLE OPERATIES					
						78 456	78 456	78 289	167	
		1	CA	CZ	Zonder ISE	2 624 144	2 624 144	2 859 963	2 857 968	2 763 168
		1	CB	CA	THEMA OVERSCHRUIDEND	44 687	44 687	44 270	417	
		1	CC	CC	BUDGETFAIR BELEID	1 850 311	1 850 311	1 841 267	40 242	20 325
		1	CD	CD	FISCALITEIT	2 168 294	2 168 294	2 692 050	1 021 415	96 312
		1	CE	CB	FINANCIËLE OPERATIES	6 191	6 191	6 191	-	
		1	CF	CE	BOEKHOUDING	41 324	41 324	39 911	1 413	
		1	EA	EZ	Zonder ISE	8 260	8 260	8 027	13 240	13 007
		1	EB	EA	THEMA OVERSCHRUIDEND	52 641	52 641	148 906	24 420	
		1	EC	EB	FINANCIERING ONDERNEMINGEN	1 353 393	1 353 393	1 351 049	2 344	
		1	ED	ED	GROEI-ONDERSTEUNING KMO'S EN GROEBEDRIJVEN	618 908	618 908	618 908	-	
		1	EE	EG	ALGEMEEN FUNDAMENTEEL WETENSCHAPPELIJK ONDERZOEK	35 785	35 785	27 683	8 102	8 102
		1	EE	EH	DOEAINSPECIEK FUNDAMENTEEL WETENSCHAPPELIJK ONDERZOEK					
		1	EE	EJ	ONDERZOEKINFRASTRUCTUUR	39 764	39 764	39 691	73	
		1	EE	EK	POST-INITIEEL ONDERWIJS	1 126	1 126	1 114	12	
		1	EF	EL	BRUGFUNCTIE FUNDAMENTEEL EN TOEGEPAST ONDERZOEK	268 985	268 985	268 985	-	
		1	EF	EM	VALORISATIE ONDERZOEKRESULTATEN	56 805	56 805	56 805	-	
		1	EG	EM	WETENSCHAPSCOMMUNICATIE	10 906	10 906	10 905	1	
		1	FA	FZ	Zonder ISE	84 978	84 978	83 696	1 282	
		1	FB	FA	THEMA-OVERSCHRUIDEND	34 654	34 654	34 654	30 048	33 000
		1	FD	FD	KLEUTER- EN LEERPLICHTONDERWIJS	9 299 955	9 299 955	9 269 907	30 048	
		1	FE	FE	HOGER ONDERWIJS	2 120 593	2 120 593	2 119 776	817	
		1	FF	FC	DEELTIDS KUNSTONDERWIJS	262 797	262 797	262 796	1	
		1	FF	FF	VOLWASSENENONDERWIJS	423 098	423 098	420 768	2 330	
		1	FG	FB	ONDERWIJSINFRASTRUCTUUR	485 783	492 465	485 764	6 701	
		1	FG	FG	ONDERSTEUNING ONDERWIJSINSTELLINGEN EN ONDERWISVELD	642 905	642 905	640 453	2 452	
		1	FG	FH	STUDIETOELAGEN	129 749	129 749	129 910	-161	
		1	FG	FI	ONDERWIJSINSPECTIE	16 806	16 806	16 718	88	
		1	GA	GZ	Zonder ISE	208 677	208 677	200 851	7 826	
		1	GB	GF	VLAAMS INTERSECTORAAL AKKOORD	1 526	1 526	1 526	1526	
		1	GB	GB	BELEIDSONDERSTEUNING	7 839	7 839	7 525	314	
		1	GC	GB	ARMODEBELEID	21 734	21 734	21 633	101	
		1	GC	GE	WELZINSWERK	137 024	137 024	135 321	1 703	
		1	GC	GF	VLAAMS INTERSECTORAAL AKKOORD	229 049	229 049	228 941	108	
		1	GC	GH	JUSTITIEHUJZEN EN ELEKTRONISCH TOEZICHT	14 289	14 289	13 590	699	
		1	GD	GI	ALGEMEEN GEZONDHEIDSBLEID	190 171	190 171	185 034	5 137	
		1	GD	GJ	PREVENTIE	217 901	217 901	216 691	1 210	
		1	GD	GK	WOONZORG EN EERSTE LIJN	355 252	355 252	351 875	3 377	
		1	GD	GL	GESPECIALISEERDE ZORG	123 562	123 562	122 144	1 418	
		1	GE	GM	JEUGDHULP	625 099	625 099	623 424	1 675	
		1	GE	GQ	GROEPAKKET	4 203 535	4 203 535	4 203 535	-	
		1	GE	GU	GEINTEGREERD GEZINSBELEID	852 217	852 217	852 217	-	
		1	GG	GR	PERSONEN MET EEN BEPERKING	1 965 912	1 965 912	1 965 912	-	
		1	GH	GT	SOCIALE BESCHERMING	4 456 531	4 456 531	4 432 661	23 870	
		1	GI	GS	ZORGINFRASTRUCTUUR	811 424	811 424	890 312	-78 888	
		1	HA	HZ	Zonder ISE	25 391	25 391	25 204	187	

Nr.		316380841		VO11a 1					
definitief									
1	HB	HA	BELEIDSWERKING EN INTERNATIONAAL BELEID ONDERSTEUNEN	104 426	9 769	114 195	111 124	3 071	2 821
1	HB	HB	INVESTEREN IN INFRASTRUCTUUR	122 055	5 438	127 493	116 602	10 891	5 893
1	HC	HC	CULTURELE ORGANISATIES	364 120		364 120	363 868	252	
1	HC	HD	CULTURELE PROJECTEN	24 225		24 225	24 185	40	
1	HC	HE	INTERNATIONAAL EN INTERREGIONAAL CULTUURBELEID	10 436		10 436	10 382	54	
1	HD	HF	JEUGDORGANISATIES	54 810		54 810	54 708	102	
1	HD	HG	JEUGDPROJECTEN	6 374		6 374	6 370	4	
1	HD	HH	INTERNATIONAAL EN INTERREGIONAAL JEUGDBELEID	328		328	328	-	
1	HE	HI	MEDIAORGANISATIES	90 414		90 414	89 778	636	
1	HE	HJ	MEDIAPROJECTEN	3 129		3 129	3 127	2	
1	HE	HK	INTERNATIONAAL EN INTERREGIONAAL MEDIABELEID	709		709	703	6	
1	HE	HL	ONAFHANKELIJKE TOEZICHTHOUDER	1 595		1 595	1 595	-	
1	HE	HM	OPENBARE OMROEP	267 220		267 220	267 220	-	
1	HF	HN	SPORT VOOR ALLEN	224 908		224 908	179 961	44 947	
1	HF	HS	ANTI-DOPING	1 008		1 008	1 008	-	
1	JA	JZ	Zonder ISE	44 954		44 954	44 388	566	
1	JB	JA	THEMA-OVERSCHRIJDEND	7 061		7 061	7 061	7 061	
1	JB	JA	THEMA-OVERSCHRIJDEND	37 816	411	38 227	38 222	5	
1	JD	JC	ACTIVERING (WERK)	1 162 604		1 162 604	1 186 882	-24 278	
1	JD	JE	LOOPBANEN	1 653 767		1 653 767	1 576 147	77 620	
1	JD	JJ	DUURZAME ARBEIDSMARKT (WERK)	28 532		28 532	20 426	8 106	
1	JE	JG	DUURZAME ARBEIDSMARKT (SOCIALE ECONOMIE)	23 999		23 999	18 376	5 623	
1	JE	JH	ACTIVERING (SOCIALE ECONOMIE)	534 096		534 096	522 163	11 933	
1	JF	JF	COMPETENTIES	260 924		260 924	255 674	5 250	
1	KA	KZ	Zonder ISE	63 976		63 976	62 784	1 192	
1	KD	KA	THEMA OVERSCHRIJDEND	1 321		1 321	1 298	23	
1	KD	KB	LAND- EN TUINBOUW	80 479	20 915	101 394	87 287	14 107	
1	KD	KD	VISSERIJ EN AQUACULTUUR	4 262		4 262	4 259	3	
1	KF	KE	LANDBOUW- EN ZEEVISSERIJONDERZOEK	6 514		6 514	6 514	-	
1	KG	KE	PROMOTIE LANDBOUW, TUINBOUW EN ZEEVISSERIJ	4 884		4 884	4 818	66	
1	MA	MZ	Zonder ISE	153 628		153 628	157 912	-4 284	
1	MD	MB	LUCHTHAVENBELEID	650		650	647	3	
1	MD	MC	UITBATING REGIONALE LUCHTHAVENS	14 920		14 920	14 920	-	
1	MD	MD	LUCHTHAVENINFRASTRUCTUUR	2 609		2 609	3 005	8 263	
1	ME	ME	BASISBEREIKBAARHEID	1 227 140	167 534	1 394 674	1 232 507	162 167	162 167
1	MF	ML	ALGEMENE BELEIDSONDERSTEUNING	18 713		18 713	18 711	2	
1	MH	MN	MODI-OVERSCHRIJDEND MOBILITEITSBELEID	1 082 776		1 082 776	1 170 139	-87 363	
1	MH	MO	VERKEERSVEILIGHEID	3 640		3 640	3 640	-	
1	MH	MO	VERKEERSBELEID	32 469	3 493	35 962	35 529	433	162
1	MH	MP	WEGINFRASTRUCTUUR ALGEMEEN	9 664		9 664	8 374	1 290	
1	MH	MQ	ONDERHOUD WEGINFRASTRUCTUUR	181 415		181 415	181 283	132	
1	MH	MR	INVESTERINGEN WEGINFRASTRUCTUUR	187 484	194 824	382 308	137 227	245 081	247 536
1	MI	MS	HAVEN- EN WATERBELEID	6 068		6 068	5 845	223	
1	MI	MT	WATERINFRASTRUCTUUR ALGEMEEN	122 887		122 887	122 873	14	
1	MI	MU	ONDERHOUD WATERINFRASTRUCTUUR	243 402		243 402	227 532	15 870	
1	MI	MV	INVESTERINGEN WATERINFRASTRUCTUUR	347 189	664	347 853	438 704	-90 851	666
1	OA	OZ	SCHEEPVAARTVERKEER	91 361		91 361	90 776	585	
1	OQ	OZ	Zonder ISE	178 201		178 201	177 146	1 055	
1	OQ	OD	WATER	119 510		119 510	119 508	2	
1	OQ	OE	BODEM EN ONDERGROND	3 827		3 827	3 748	79	
1	OQ	OF	NATUUR EN BIODIVERSITEIT	13 577		13 577	13 729	-152	
1	OQ	OJ	AFVAL EN MATERIALEN	25 528		25 528	25 528	-	
1	OQ	ON	OMGEVINGSBELEID RIJWEG EN MILIEU	104 977		104 977	104 851	126	
1	OQ	OO	THEMA-OVERSCHRIJDEND INSTRUMENTARIUM OMGEVING	377 064		377 064	349 049	28 015	

Nr.	definitief	316380841	VOIIa 1				
1	OD	QD	VRAAGZIJDE WONINGMARKT	153 449	141 593	11 856	49 079
1	OD	QQ	AANBOZIJDE WONINGMARKT	147 199	86 967	60 232	
1	OD	QR	WONINGKWALITEIT	78 020	62 342	15 678	
1	OD	QT	THEMA-OVERSCHRIJDEND INSTRUMENTARIUM WONEN	18 953	18 517	436	
1	OE	QK	ENERGIE	250 104	163 734	88 553	18 311
1	OF	OM	DIERENWELZIJN	5 401	5 078	10 358	10 000
1	OG	QA	THEMA-OVERSCHRIJDEND INSTRUMENTARIUM ONROEREND ERFGOED	2 132	2 111	21	
1	OG	QB	PARTNERSCHAPPEN ONROEREND ERFGOEDZORG	7 641	7 603	38	
1	OG	QC	KWALITEIT ONROEREND ERFGOEDZORG	146 086	147 515	22 540	22 535
1	SA	SZ	Zonder ISE	180 634	172 712	10 901	3 750
1	SE	SB	ONDERSTEUNING VLAAMSE REGERING	14 844	13 389	1 455	
1	SF	SC	GELIJKE KANSEN	10 435	10 434	1	
1	SF	SD	INTEGRATIE EN INBURGERING	89 478	89 354	124	
1	SG	SE	BRUSSEL	51 252	50 669	583	
1	SH	SF	VLAAMSE RAND	6 395	8 764	15 399	15 400
1	SI	SM	RAMPENSCHADE	914	54	860	
1	SI	SN	DIGITALISERING	74 871	74 993	-122	
1	SK	SP	VASTGOED	94 589	94 841	-252	
1	SK	SQ	FACILITES	46 527	39 648	6 879	
1	SK	SR	DOCUMENTBEHEER	28 993	28 993	-	
1	SK	SS	OVERHEIDSDRACHTEN	935	847	88	
1	SK	ST	HR	54 504	39 238	15 266	
1	SM	SG	BINNENLANDS BESTUUR	4 067 486	4 048 925	18 561	
1	SM	SH	STEDENBELEID	84 820	84 819	1	
1	SN	SI	BUITENLANDS BELEID	8 324	7 706	618	
1	SO	SL	ONTWIKKELINGSSAMENWERKING	21 827	21 569	258	
1	SO	SO	INTERNATIONALE ECONOMISCHE BELANGENBEHARTIGING EN VERTEGENWOORDIGING	51 013	51 013	2	
1	SP	SU	FINANCIELE HEBBOMEN INTERNATIONALISERING VLAAMSE ECONOMIE	13 919	13 919	-	
1	SQ	SW	TOERISME	139 219	139 219	-	
1	VB	VZ	Zonder ISE	635	635	635	
1	VD	VB	VLAAMS PARLEMENT	98 808	98 808	-	
1	VE	VZ	Zonder ISE	2 237	647	1 590	
1	VF	VZ	Zonder ISE	4 731	4 664	67	
1	VG	VZ	Zonder ISE	3 471	3 318	153	
1	VH	VZ	Zonder ISE	3 328	3 100	228	
1	VI	VZ	Zonder ISE	3 386	3 335	51	
1	VJ	VZ	Zonder ISE	4 792	4 197	595	
1	VK	VZ	Zonder ISE	4 794	4 562	232	
1	VM	VZ	Zonder ISE	4 798	4 640	158	
1	VN	VZ	Zonder ISE	3 134	2 627	507	
1	VO	VZ	Zonder ISE	3 312	3 016	296	
3	GC	GB	BELEIDSONDERSTEUNING	423	208	215	
3	GC	GZ	Zonder ISE	-	208	-208	
3	HC	HC	CULTURELE ORGANISATIES	5 451	5 193	258	
3	HD	HF	JEUORGANISATIES	578	538	40	
3	HD	HZ	Zonder ISE	765	768	-3	
3	MA	MZ	Zonder ISE	108 120	108 989	-869	
3	ME	ME	BASISBEREIKBAARHEID	36 300	17 738	23 538	19 975
3	MF	ML	MOD-TOEGESCHRIJDEND MOBILITEITSBELEID	37 499	5 598	31 901	31 900
3	MH	MO	VERKEERSBELEID	-	-3	3	
3	MH	MR	INVESTeringen WEGENFRANSTRUCTUUR	921 270	910 085	42 394	13 066

UITVOERING UITGAVEN VAN DE RECHTSPERSONEN waarbij begroting is opgemaakt volgens ESR-INDELING: VAK

Gesplitste kredieten: Vastleggingskredieten (VAK)

RP	jaar	ESR	PR	ISE	Omschrijving	VAK	Budget		Totaal VAK	Besteding Verbintenissen	Saldo Saldo VAK
							Overdracht VAK				
TOTAAL											

Nr. 316380841
definitief

VO 11a 2

Totaal per	Beleidsdomein	Omschrijving	Vastleggingskredieten		Totaal VAK	Besteding Verbintenissen	Saldo VAK	
			Decretaal VAK	Overdracht VAK			Saldo VAK	Saldo VAK
			-	-	-	-	-	-
			-	-	-	-	-	-
			-	-	-	-	-	-

Totaal programma	PR	Omschrijving	Vastleggingskredieten		Totaal VAK	Besteding Verbintenissen	Saldo VAK	
			Decretaal VAK	Overdracht VAK			Saldo VAK	Saldo VAK
			-	-	-	-	-	-
			-	-	-	-	-	-
			-	-	-	-	-	-

Totaal per inhoudelijk structurelement	PR	ISE	Omschrijving	Vastleggingskredieten		Totaal VAK	Besteding Verbintenissen	Saldo VAK	
				Decretaal VAK	Overdracht VAK			Saldo VAK	Saldo VAK
				-	-	-	-	-	-
				-	-	-	-	-	-
				-	-	-	-	-	-

Nr.	316380841	VO 11b 1
definitief		

**UITVOERING UITGAVEN VAN DE VLAAMSE GEMEENSCHAP incl. DAB's
en VAN DE RECHTSPERSONEN waarbij de begroting is opgemaakt volgens BEGROTINGSARTIKEL: VEK**

Gesplitste kredieten: Vereffeningskredieten (VEK)

MVG/DAB/RP	jaar	Begrotingsartikel	PR	ISE	Omschrijving	Afdeling	Aard	Totaal VEK	Besteding Verplichtingen	Saldo VEK
MVG	2021	CBO-1CAG2ZZ-LO	CA	CZ	Lonen.	1	2	13 037	12 950	87
MVG	2021	CBO-1CAG2ZZ-WT	CA	CZ	Werkling en Toelagen.	1	2	1 832	1 784	48
MVG	2021	CBO-1CBG2AA-WT	CB	CA	Werkling en Toelagen - BELEIDSVOORBEREIDING, COMMUNICATIE EN ONDERSTEUNINGSENTITEIT	1	2	5 780	1 614	4 166
MVG	2021	CBO-1CBG2AB-PR	CB	CA	Provisies - VOOR DE AANPASSING VAN DE LONEN MET TOEPASSING VAN CAO'S EN VOOR UITGAVEN IN HET KADER VAN DE MONITORING	1	2	302 105		302 105
MVG	2021	CBO-1CBG2AG-PR	CB	CA	Provisies - UITGAVEN TEN GEVOLGE VAN DOELSTELLINGEN INZAKE HERNIEUWBARE ENERGIE	1	2	23 855		23 855
MVG	2021	CBO-1CBG2AH-PR	CB	CA	Provisies - VOOR RELANCEPLAN VLAAMSE VEERKRACHT	1	2	1 665 903		1 665 903
MVG	2021	CBO-1CBG2AJ-PR	CB	CA	Provisies - VOOR VERSTERKEN ONDERWIJS	1	2	37 945		37 945
MVG	2021	CBO-1CBX2AC-PR	CB	CA	Provisies - VOOR HET ACTIEPLAN ENERGIEEFFICIENTIE EN VOOR STUDIES	1	2	49		49
MVG	2021	CBO-1CCG2CA-WT	CC	CC	Werkling en Toelagen - DUURZAAM BUDGETTAIR EN FINANCIËEL BELEID	1	2	895	375	520
MVG	2021	CBO-1CCG2CC-WT	CC	CC	Werkling en Toelagen - GEWESTAANGELEGENHEDEN	1	2	28 893	28 892	1
MVG	2021	CBO-1CCG2CY-IS	CC	CC	Interne Stroom - VLAAMS FONDS VOOR DE LASTENDELGING	1	2	14 899	14 899	-
MVG	2021	CBO-1CDG2DB-WT	CD	CD	Werkling en Toelagen - WOONFISCALITEIT	1	2	1 396 760	1 396 760	-
MVG	2021	CBO-1CDG2DC-WT	CD	CD	Werkling en Toelagen - DIENSTENCHEQUES	1	2	108 855	108 854	1
MVG	2021	CBO-1CEG2BA-LE	CE	CB	Leningen - ACTIEF SCHULDBEHEER	1	2	53 876	53 876	-
MVG	2021	CBO-1CEG2BA-PA	CE	CB	Participaties - ACTIEF SCHULDBEHEER	1	2	1 887 801	978 218	909 583
MVG	2021	CBO-1CEG2BA-WT	CE	CB	Werkling en Toelagen - ACTIEF SCHULDBEHEER	1	2	154 526	139 061	15 465
MVG	2021	CBO-1CEG2BB-WT	CE	CB	Werkling en Toelagen - ACTIEF RISICOMANAGEMENT	1	2	491	274	217
MVG	2021	CBO-1CEX2BA-PA	CE	CB	Participaties - ACTIEF SCHULDBEHEER	1	2	862 425	455 427	406 998
MVG	2021	CBO-1CFG2EA-WT	CF	CE	Werkling en Toelagen - EEN CORRECTE BOEKHOUDING VOEREN EN BEWAKEN	1	2	6 191	4 231	1 960
MVG	2021	CBO-4CEG2BA-LE	CE	CB	Leningen - ACTIEF SCHULDBEHEER	4	2	165 124	162 654	2 470
MVG	2021	CE0-1CAG2ZZ-LO	CA	CZ	Lonen.	1	2	57 537	57 476	61
MVG	2021	CE0-1CAG2ZZ-WT	CA	CZ	Werkling en Toelagen.	1	2	7 459	6 286	1 173
MVG	2021	CE0-1CDG2DA-WT	CD	CD	Werkling en Toelagen - DOELGERICHT FISCAAL BELEID	1	2	31 388	30 003	1 385
MVG	2021	CE0-1CDG2DE-WT	CD	CD	Werkling en Toelagen - EFFICIENTIE INNING EN INVORDERING VAN DE BELASTINGEN IN EIGEN BEHEER	1	2	36 814	35 935	879
MVG	2021	CE0-1CDG2DF-WT	CD	CD	Werkling en Toelagen - JOBBONUS	1	2	199 000	181 641	17 359

Nr.		316380841			VO 11b 1				
definitief									
MVG	2021	CEO-1CDX2DD-WT	CD	Werking en Toelagen - KILOMETERHEFFING	1	2	89 884	88 202	1 682
MVG	2021	EBO-1EAB2ZZ-LO	EA	Lonen.	1	2	8 683	8 351	332
MVG	2021	EBO-1EAB2ZZ-WT	EA	Werking en Toelagen.	1	2	1 454	741	713
MVG	2021	EBO-1EBB2AB-WT	EB	Werking en Toelagen - INTERNATIONALISERING	1	2	2 623	2 623	-
MVG	2021	EBO-1EBB2AC-WT	EB	Werking en Toelagen - BELEIDSMONITORING/STUDIES/EVALUATIES/ADVEEZEN	1	2	1 258	1 107	151
MVG	2021	EBO-1EBB2AD-WT	EB	Werking en Toelagen - BELEIDSMONITORING/STUDIES/EVALUATIES/ADVEEZEN - VARIO	1	2	308	293	15
MVG	2021	EBO-1EBB2AF-WT	EB	Werking en Toelagen - BELEIDSMONITORING/STUDIES/EVALUATIES/ADVEEZEN - STEUNPUNT	1	2	-	-4	4
MVG	2021	EBO-1EBB2AG-WT	EB	WERKING EN ONDERNEMEN	1	2	188	188	-
MVG	2021	EBO-1EBB2AV-IS	EB	BELEIDSMONITORING/STUDIES/EVALUATIES/ADVEEZEN - COF. STEUNPUNT DUURZAAM MATERIALENBEHEER	1	2	3 795	3 795	-
MVG	2021	EBO-1ECB2BA-WT	EC	Interne Stroom - HOGER ONDERWIJS	1	2	718	707	11
MVG	2021	EBO-1ECB2BY-IS	EC	Werking en Toelagen - Flanders Future Tech Fund	1	2	672	93	579
MVG	2021	EBO-1EEB2GM-IS	EE	Interne Stroom - VLIR	1	2	50	50	-
MVG	2021	EBO-1EEB2GR-IS	EE	Interne Stroom - KVAB	1	2	1 166	1 166	-
MVG	2021	EBO-1EEB2GS-IS	EE	Interne Stroom - HOGER ONDERWIJS OJO BOF METHUSALEM TENURE ITG	1	2	231 922	231 922	-
MVG	2021	EBO-1EEB2GT-IS	EE	Interne Stroom - FWO	1	2	15 690	15 690	-
MVG	2021	EBO-1EEB2HA-WT	EE	Werking en Toelagen - KMDA ORPHEUS	1	2	2 392	2 391	1
MVG	2021	EBO-1EEB2HO-IS	EE	Interne Stroom - EV ILVO	1	2	324	323	1
MVG	2021	EBO-1EEB2HQ-IS	EE	Interne Stroom - VLIZ	1	2	7 208	7 108	100
MVG	2021	EBO-1EEB2HU-IS	EE	Interne Stroom - APM	1	2	12 862	12 862	-
MVG	2021	EBO-1EEB2JA-WT	EE	Werking en Toelagen - LISSABONSTRATEGIE	1	2	17 706	15 944	1 762
MVG	2021	EBO-1EEB2JB-WT	EE	Werking en Toelagen - KENNISCENTRUM DATA EN MAATSCHAPPIJ	1	2	750	750	-
MVG	2021	EBO-1EEB2JW-IS	EE	Interne Stroom - VIB	1	2	100	100	-
MVG	2021	EBO-1EEB2JX-IS	EE	Interne Stroom - VITO	1	2	193	193	-
MVG	2021	EBO-1EEB2JY-IS	EE	Interne Stroom - HOGER ONDERWIJS	1	2	21 003	15 932	5 071
MVG	2021	EBO-1EEB2KA-WT	EE	Werking en Toelagen - VLERICK - AMS	1	2	1 126	1 114	12
MVG	2021	EBO-1EEB5GT-IS	EE	Interne Stroom - FWO	1	5	370 080	367 130	2 950
MVG	2021	EBO-1EEB5HU-IS	EE	Interne Stroom - APM	1	5	13 102	5 000	8 102
MVG	2021	EBO-1EFB2LA-WT	EF	Werking en Toelagen - STRATEGISCHE ONDERZOEKSCENTRUM IMEC	1	2	111 821	111 821	-
MVG	2021	EBO-1EFB2LB-WT	EF	Werking en Toelagen - STRATEGISCHE ONDERZOEKSCENTRUM FLANDERS MAKE	1	2	38 488	38 488	-
MVG	2021	EBO-1EFB2LC-WT	EF	Werking en Toelagen - REGENERatieve Geneeskunde	1	2	200	200	-
MVG	2021	EBO-1EFB2LW-IS	EF	Interne Stroom - VIB	1	2	63 041	63 030	11
MVG	2021	EBO-1EFB2LX-IS	EF	Interne Stroom - VITO	1	2	56 401	56 401	-
MVG	2021	EBO-1EFB2MS-IS	EF	Interne Stroom - HOGER ONDERWIJS IOF - INTERFACEDIENSTEN	1	2	56 805	56 805	-

Nr.	316380841	VO 11b 1								
MVG	2021	EBO-1EGB20A-WT	EG	EO	Werkling en Toelagen - SENSIBILISERING EN SAMENLEVING	1	2	3 123	2 997	126
MVG	2021	EBO-1EGB20B-WT	EG	EO	Werkling en Toelagen - SENSIBILISERING EN SAMENLEVING-RVO SOCIETY	1	2	780	780	-
MVG	2021	EBO-1EGB20C-IS	EG	EO	Interne Stroomten - SENSIBILISERING EN SAMENLEVING-FTI	1	2	4 837	4 837	-
MVG	2021	EBO-1EGB20S-IS	EG	EO	Interne Stroomten - HOGER ONDERWIJS EXPERTISECELLEN	1	2	2 026	2 026	-
MVG	2021	EBO-1EGB20W-IS	EG	EO	Interne Stroomten - HOGER ONDERWIJS	1	2	416	218	198
MVG	2021	ECO-1EAB22Z-LO	EA	EZ	Lonen.	1	2	28 864	28 830	34
MVG	2021	ECO-1EAB22Z-WT	EA	EZ	Werkling en Toelagen.	1	2	3 721	2 735	986
MVG	2021	ECO-1ECB2BA-WT	EC	EB	Werkling en Toelagen - ECONOMISCH OVERHEIDSIJNSTRUMENTARIUM	1	2	24 000		24 000
MVG	2021	ECO-1ECB2BC-PA	EC	EB	Participaties - HANDELSHUURLEIING	1	2	105 000	120 845	-15 845
MVG	2021	ECO-1ECB2BV-IS	EC	EB	Interne Stroomten - WAARBORGBEHEER NV	1	2	2 251	2 251	-
MVG	2021	ECO-1ECB2DA-WT	EC	ED	Werkling en Toelagen - BELEIDSVORBEREIDING	1	2	7 429	6 936	493
MVG	2021	ECO-1ECB5DY-IS	EC	ED	Interne Stroomten - FONDS VOOR INNOVEREN EN ONDERNEMEN	1	5	1 344 564	1 342 436	2 128
MVG	2021	FBO-1FAD22V-IS	FA	FZ	Interne Stroomten - VLOR	1	2	2 608	2 608	-
MVG	2021	FBO-1FAD22Z-LO	FA	FZ	Lonen.	1	2	14 743	14 498	245
MVG	2021	FBO-1FAD22Z-WT	FA	FZ	Werkling en Toelagen.	1	2	3 726	3 723	3
MVG	2021	FBO-1FED2EB-WT	FE	FE	Werkling en Toelagen - HOGER ONDERWIJS - ANDERE	1	2	7 377	7 377	-
MVG	2021	FBO-1FGD2GE-WT	FG	FG	Werkling en Toelagen - LEERLING-, STUDENT- EN INSTELLINGGEBONDEN ONDERSTEUNING	1	2	19 214	17 104	2 110
MVG	2021	FBO-1FGD2GF-WT	FG	FG	Werkling en Toelagen - NASCHOLING, PROFESSIONALISERING EN ARBEIDSMSTANDIGHEDEN	1	2	15 378	12 435	2 943
MVG	2021	FBO-1FGD2GG-WT	FG	FG	Werkling en Toelagen - ONDERZOEK EN INNOVATIE	1	2	1 939	1 480	459
MVG	2021	FBO-1FGD2GH-WT	FG	FG	Werkling en Toelagen - INTERNATIONALISERING	1	2	5 111	4 754	357
MVG	2021	FBO-1FGD2GI-WT	FG	FG	Werkling en Toelagen - ONDERWIJS-ARBEIDSMARKT EN LEVENSLANG LEREN	1	2	3 782	3 704	78
MVG	2021	FBO-1FGD2GK-WT	FG	FG	Werkling en Toelagen - INFORMATIE, COMMUNICATIE EN SENSIBILISERING	1	2	2 496	1 761	735
MVG	2021	FBO-1FGD2GL-LO	FG	FG	Lonen - SPECIFIEKE ONDERSTEUNING	1	2	1 959	1 711	248
MVG	2021	FBO-1FGD2GL-WT	FG	FG	Werkling en Toelagen - SPECIFIEKE ONDERSTEUNING	1	2	6 211	4 668	1 543
MVG	2021	FBO-1FGD2GM-LO	FG	FG	Lonen - HORIZONTALE EN ANDERE BELEIDSTHEMA'S	1	2		164	-164
MVG	2021	FBO-1FGD2GM-WT	FG	FG	Werkling en Toelagen - HORIZONTALE EN ANDERE BELEIDSTHEMA'S	1	2	4 108	3 718	390
MVG	2021	FBO-1FGD2GN-IS	FG	FG	Interne Stroomten - KWALITEIT VAN HET ONDERWIJS	1	2	380	360	20
MVG	2021	FBO-1FGD2GN-WT	FG	FG	Werkling en Toelagen - KWALITEIT VAN HET ONDERWIJS	1	2	8 067	7 142	925
MVG	2021	FBO-1FGD2GO-IS	FG	FG	Interne Stroomten - DIGITALISERING	1	2	169	169	-
MVG	2021	FBO-1FGD2GO-WT	FG	FG	Werkling en Toelagen - DIGITALISERING	1	2	2 716	1 577	1 139
MVG	2021	FBO-1FGD2GT-IS	FG	FG	Interne Stroomten - MOEV	1	2	4 443	4 443	-
MVG	2021	FCO-1FAD22Z-LO	FA	FZ	Lonen.	1	2	22 615	21 940	675
MVG	2021	FCO-1FAD22Z-WT	FA	FZ	Werkling en Toelagen.	1	2	11 594	10 545	1 049
MVG	2021	FCO-1FBD2AA-PR	FB	FA	Provisies - PROVISIONEEL KREDIET VOOR UITGAVEN (VOOR PERSONEEL, INSTELLINGEN EN LEERLINGEN) OM DE ONDERWIJSKWALITEIT TE VERHOGEN	1	2	1 396		1 396

Nr.		316380841		VO 11b 1				
definitief								
MVG	2021	FCO-1FDD2DA-WT	FD	1	2	3 830 128	3 814 025	16 103
MVG	2021	FCO-1FDD2DB-WT	FD	1	2	632 625	632 586	39
MVG	2021	FCO-1FDD2DC-WT	FD	1	2	54 352	54 332	20
MVG	2021	FCO-1FDD2DD-WT	FD	1	2	4 154 768	4 149 593	5 175
MVG	2021	FCO-1FDD2DE-WT	FD	1	2	486 269	486 134	135
MVG	2021	FCO-1FDD2DF-WT	FD	1	2	37 778	37 777	1
MVG	2021	FCO-1FDD2DG-WT	FD	1	2	74 977	66 215	8 762
MVG	2021	FCO-1FDD2DH-WT	FD	1	2	29 316	29 315	1
MVG	2021	FCO-1FFD2CA-WT	FF	1	2	254 322	254 322	-
MVG	2021	FCO-1FFD2CB-WT	FF	1	2	8 475	8 474	1
MVG	2021	FCO-1FGD2BX-IS	FG	1	2	229	229	-
MVG	2021	FCO-1FGD2BX-WT	FG	1	2	7 087	7 087	-
MVG	2021	FCO-1FGD2BY-IS	FG	1	2	104 164	104 164	-
MVG	2021	FCO-1FGD2GA-WT	FG	1	2	23 836	23 836	-
MVG	2021	FCO-1FGD2GB-WT	FG	1	2	9 342	9 342	-
MVG	2021	FCO-1FGD2GC-WT	FG	1	2	170 320	170 320	-
MVG	2021	FCO-1FGD2GD-WT	FG	1	2	27 396	27 375	21
MVG	2021	FCO-1FGD2GE-WT	FG	1	2	21 504	21 134	370
MVG	2021	FCO-1FGD2GF-WT	FG	1	2	11 923	11 923	-
MVG	2021	FCO-1FGD2GI-WT	FG	1	2	3 380	3 380	-
MVG	2021	FCO-1FGD2GL-WT	FG	1	2	4 983	3 926	1 057
MVG	2021	FCO-1FGD2GU-IS	FG	1	2	702	702	-
MVG	2021	FCO-1FGD2GX-IS	FG	1	2	24 092	24 092	-
MVG	2021	FCO-1FGD2GY-IS	FG	1	2	6 307	6 307	-
MVG	2021	FCO-1FGD5BX-IS	FG	1	5	65 148	65 148	-
MVG	2021	FCO-1FGD5BX-WT	FG	1	5	12 546	12 546	-
MVG	2021	FCO-1FGD5BY-IS	FG	1	5	221 387	221 387	-
MVG	2021	FD0-1FAD2ZZ-LO	FA	1	2	13 372	13 227	145
MVG	2021	FD0-1FAD2ZZ-WT	FA	1	2	2 635	2 278	357
MVG	2021	FD0-1FED2EA-IS	FE	1	2	2 055 216	2 043 407	11 809
MVG	2021	FD0-1FED2EB-IS	FE	1	2	13 527	13 654	-127
MVG	2021	FD0-1FED2EB-WT	FE	1	2	6 933	6 933	-

Nr.	316380841	VO 11b 1								
MVG	2021	FDO-1FFD2FA-WT	FF	FF	Werking en Toelagen - LONEN VOLWASSENENONDERWIJS	1	2	397 701	397 385	316
MVG	2021	FDO-1FFD2FB-WT	FF	FF	Werking en Toelagen - WERKING VOLWASSENENONDERWIJS	1	2	17 413	16 224	1 189
MVG	2021	FDO-1FFD2FC-WT	FF	FF	Werking en Toelagen - VOLWASSENENONDERWIJS - ANDERE	1	2	2 336	1 621	715
MVG	2021	FDO-1FGD2BA-IS	FG	FB	Interne Stroomen - INVESTERINGEN IN INFRASTRUCTUUR ONDERWIJS	1	2	67 807	67 804	3
MVG	2021	FDO-1FGD2BA-WT	FG	FB	Werking en Toelagen - INVESTERINGEN IN INFRASTRUCTUUR ONDERWIJS	1	2	8 165	8 164	1
MVG	2021	FDO-1FGD2GE-WT	FG	FG	Werking en Toelagen - LEERLING-, STUDENT- EN INSTELLINGGEBONDEN ONDERSTEUNING	1	2	238	238	-
MVG	2021	FDO-1FGD2GF-IS	FG	FG	Interne Stroomen - NASCHOLING-, PROFESSIONALISERING EN ARBEIDSMOMSTANDIGHEDEN	1	2	804	804	-
MVG	2021	FDO-1FGD2GF-WT	FG	FG	WERKING EN TOELAGEN - NASCHOLING, PROFESSIONALISERING EN ARBEIDSMOMSTANDIGHEDEN	1	2	432	432	-
MVG	2021	FDO-1FGD2GL-LO	FG	FG	Lonen - SPECIFIEKE ONDERSTEUNING	1	2	464	189	275
MVG	2021	FDO-1FGD2GL-WT	FG	FG	Werking en Toelagen - SPECIFIEKE ONDERSTEUNING	1	2	8 813	8 522	291
MVG	2021	FDO-1FGD2HA-WT	FG	FH	Werking en Toelagen - SPECIFIEKE ONDERSTEUNING	1	2	129 749	133 504	-3 755
MVG	2021	FIO-1FAD2ZZ-LO	FA	FZ	Lonen.	1	2	834	772	62
MVG	2021	FIO-1FAD2ZZ-WT	FA	FZ	Werking en Toelagen.	1	2	36	16	20
MVG	2021	FIO-1FGD2IA-LO	FG	FI	Lonen - KWALITEITSTOEZICHT	1	2	15 872	15 868	4
MVG	2021	FIO-1FGD2IA-WT	FG	FI	Werking en Toelagen - KWALITEITSTOEZICHT	1	2	934	890	44
MVG	2021	GB0-1GAE2ZZ-WT	GA	GZ	Werking en Toelagen.	1	2	4 300	2 569	1 731
MVG	2021	GB0-1GAE2ZZ-LO	GA	GZ	Lonen.	1	2	67 371	62 546	4 825
MVG	2021	GB0-1GAF2ZZ-WT	GA	GZ	Werking en Toelagen.	1	2	8 770	8 767	3
MVG	2021	GB0-1GBF2FA-PR	GB	GF	Provisies - VLAAMS INTERSECTORAAL AKKOORD	1	2	1 526	1 526	1 526
MVG	2021	GB0-1GCE2EC-WT	GC	GE	Werking en Toelagen - HULP- EN DIENSTVERLENING AAN GEDETIJNEERDEN	1	2	1 342	1 308	34
MVG	2021	GB0-1GCE2EW-IS	GC	GE	Interne Stroomen - COMMISSIES VOOR JURIDISCHE BIJSTAND (CIB)	1	2	1 024	1 024	-
MVG	2021	GB0-1GCE2HA-WT	GC	GH	Werking en Toelagen - JUSTITIEHUIZEN EN ELEKTRONISCH TOEZICHT	1	2	10 459	8 114	2 345
MVG	2021	GB0-1GCF2BA-WT	GC	GB	Werking en Toelagen - BELEIDSONTWIKKELING EN -ONDERSTEUNING	1	2	6 347	6 020	327
MVG	2021	GB0-1GCF2BW-IS	GC	GB	Interne Stroomen - VLAAMSE RAAD WVG	1	2	399	399	-
MVG	2021	GB0-1GCF2BX-IS	GC	GB	Interne Stroomen - DAB CICOV	1	2	398	398	-
MVG	2021	GB0-1GCF2BY-IS	GC	GB	Interne Stroomen - EVA VASGAZ	1	2	25	25	-
MVG	2021	GB0-1GCF2CA-WT	GC	GC	Werking en Toelagen - ARMOEDEBESTRIJDING EN SAMENLEVINGSOPBOUW	1	2	16 447	16 193	254
MVG	2021	GB0-1GCF2CB-WT	GC	GC	Werking en Toelagen - COORDINATIE VAN HET ARMOEDEBESTRIJDINGSBELEID	1	2	3 262	2 290	972
MVG	2021	GB0-1GCF2EA-WT	GC	GE	Werking en Toelagen - WELZIJNSWERK	1	2	126 684	123 842	2 842
MVG	2021	GB0-1GCF2EB-WT	GC	GE	Werking en Toelagen - VRIJWILLIGERSWERK	1	2	1 992	1 986	6
MVG	2021	GB0-1GCF2EY-IS	GC	GE	Interne Stroomen - VDAB	1	2	1 592	1 592	-
MVG	2021	GB0-1GCF2FA-WT	GC	GF	Werking en Toelagen - VLAAMS INTERSECTORAAL AKKOORD	1	2	202 935	132 852	70 083

Nr. definitief	316380841	VO 11b 1								
MVG	2021	GB0-1GDF2LA-WT	GD	GL	Werking en Toelagen - BELEID OVER ZIEKENHUIZEN EN GEESTELIJKE GEZONDHEIDSZORG	1	2	15 870	15 870	-
MVG	2021	GB0-1GEF2MA-WT	GE	GM	Werking en Toelagen - INTEGRALE JEUGDHULP	1	2	178	178	1
MVG	2021	GB0-1GEF2MX-IS	GE	GM	Interne Stroom - OPGRONEIEN REGIE	1	2	612 692	612 692	-
MVG	2021	GB0-1GEF2DX-IS	GE	GQ	Interne Stroom - OPGRONEIEN REGIE	1	2	4.104 812	4.104 812	-
MVG	2021	GB0-1GEF2QY-IS	GE	GQ	Interne Stroom - VUTG	1	2	98 723	98 723	-
MVG	2021	GB0-1GEF2UX-IS	GE	GU	Interne Stroom - OPGRONEIEN REGIE	1	2	837 064	837 064	-
MVG	2021	GB0-1GEF5MX-IS	GE	GM	Interne Stroom - OPGRONEIEN REGIE	1	5	8 213	8 213	-
MVG	2021	GB0-1GGF2RX-IS	GG	GR	Interne Stroom - VLAAMS AGENTSCHAP VOOR PERSONEN MET EEN HANDICAP	1	2	1 965 530	1 965 530	-
MVG	2021	GB0-1GHF2TX-IS	GH	GT	Interne Stroom - VLAAMSE SOCIALE BESCHERMING (VSB)	1	2	3 000 415	3 000 415	-
MVG	2021	GB0-1GIF2SB-WT	GI	GS	Werking en Toelagen - VLABZORGINVEST	1	2	2 350	2 350	-
MVG	2021	GB0-1GIF2SX-IS	GI	GS	Interne Stroom - VIPA	1	2	368 185	368 185	10 613
MVG	2021	GB0-1GIF2SX-LE	GI	GS	Leningen - VIPA	1	2	369 869	459 370	-89 501
MVG	2021	GB0-1GIF5SX-IS	GI	GS	Interne Stroom - VIPA	1	5	60 455	60 455	-
MVG	2021	GBF-3GCF2BA-WT	GC	GB	Werking en Toelagen - BELEIDSONTWIKKELING EN -ONDERSTEUNING	3	2	423	339	84
MVG	2021	GBF-3GCF2ZZ-IS	GC	GZ	Interne Stroom.	3	2	110	110	-98
MVG	2021	GD0-1GAF2ZZ-LO	GA	GZ	Lonen.	1	2	91 204	89 906	1 298
MVG	2021	GD0-1GAF2ZZ-WT	GA	GZ	Werking en Toelagen.	1	2	8 098	1 767	1 767
MVG	2021	GE0-1GAF2ZZ-LO	GA	GZ	Lonen.	1	2	22 158	21 728	430
MVG	2021	GE0-1GAF2ZZ-WT	GA	GZ	Werking en Toelagen.	1	2	2 462	1 916	546
MVG	2021	GE0-1GDF2JA-WT	GD	GI	Werking en Toelagen - ZORG- EN GEZONDHEIDSBELEID ALGEMEEN	1	2	191 076	184 158	6 918
MVG	2021	GE0-1GDF2JA-WT	GD	GJ	Werking en Toelagen - PREVENTIEF GEZONDHEIDSBELEID	1	2	218 994	203 502	15 492
MVG	2021	GE0-1GDF2JV-IS	GD	GK	Participaties - BELEID EERSTELIJN GEZONDHEIDSZORG	1	2	80	80	80
MVG	2021	GE0-1GDF2KA-PA	GD	GK	Werking en Toelagen - EVA INTEGRATIE EN INBURGERING	1	2	3 565	1 488	2 077
MVG	2021	GE0-1GDF2KA-WT	GD	GK	Werking en Toelagen - BELEID EERSTELIJN GEZONDHEIDSZORG	1	2	258 893	254 209	4 684
MVG	2021	GE0-1GDF2KB-WT	GD	GK	Werking en Toelagen - IMPULSEO	1	2	18 938	18 362	576
MVG	2021	GE0-1GDF2LA-WT	GD	GL	Werking en Toelagen - BELEID OVER ZIEKENHUIZEN EN GEESTELIJKE GEZONDHEIDSZORG	1	2	110 625	104 552	6 073
MVG	2021	GE0-1GHF2TF-WT	GH	GT	Werking en Toelagen - MAXIMUMFACTUUR	1	2	4 104	4 104	-
MVG	2021	GE0-1GHF2TG-WT	GH	GT	Werking en Toelagen - THUIS- EN OUDERENZORGBELEID	1	2	239 478	236 110	3 368
MVG	2021	GE0-1GHF2TH-WT	GH	GT	Werking en Toelagen - THUIS- EN GEZINSZORG	1	2	808 133	782 117	26 016
MVG	2021	GE0-1GHF2TI-WT	GH	GT	Werking en Toelagen - REVALIDATIE	1	2	271 481	270 157	1 324
MVG	2021	GE0-1GHF2TI-WT	GH	GT	Werking en Toelagen - GEESTELIJKE GEZONDHEIDSZORG	1	2	131 693	125 817	5 876
MVG	2021	HB0-1HAX2ZZ-LO	HA	HZ	Lonen.	1	2	21 976	21 992	-16
MVG	2021	HB0-1HAX2ZZ-WT	HA	HZ	Werking en Toelagen.	1	2	2 915	2 787	128
MVG	2021	HB0-1HBA2AA-PA	HB	HA	Participaties - TRANSVERSAAL	1	2	6 747	6 747	-
MVG	2021	HB0-1HBA2AA-WT	HB	HA	Werking en Toelagen - TRANSVERSAAL	1	2	27 673	27 631	42
MVG	2021	HB0-1HBA2AB-WT	HB	HA	Werking en Toelagen - INTERMEDIAIRE ORGANISATIES	1	2	886	886	-
MVG	2021	HB0-1HBA2AC-WT	HB	HA	Werking en Toelagen - INTERNATIONAAL EN INTERREGIONAAL BELEID VERSTERKEN	1	2	15	8	7
MVG	2021	HB0-1HBA2AE-WT	HB	HA	Werking en Toelagen - TEWERKSTELLING	1	2	12 060	10 621	1 439

Nr.	316380841	VO 11b 1								
MVG	2021	HBO-1HBA2AF-WT	HB	HA	Werking en Toelagen - BEHEER CULTUURGOEDEREN	1	2	5 537	5 341	196
MVG	2021	HBO-1HBA2AY-IS	HB	HA	Interne Stroom - VZW DE RAND	1	2	87	87	-
MVG	2021	HBO-1HBA2BA-WT	HB	HB	Werking en Toelagen - PLATFORM KUNST IN OPDRACHT	1	2	477	473	4
MVG	2021	HBO-1HBA2BB-PA	HB	HB	Participaties - DUURZAME CULTUUR- EN JEUGDINFRASTRUCTUUR	1	2	5 000		5 000
MVG	2021	HBO-1HBA2BB-WT	HB	HB	Werking en Toelagen - DUURZAME CULTUUR- EN JEUGDINFRASTRUCTUUR	1	2	41 966	32 704	9 262
MVG	2021	HBO-1HBA2BX-IS	HB	HB	Interne Stroom - LITERATUUR VLAANDEREN	1	2	395	395	-
MVG	2021	HBO-1HBX2AB-WT	HB	HA	Werking en Toelagen - INTERMEDIAIRE ORGANISATIES	1	2	3 759	3 720	39
MVG	2021	HBO-1HBX2AD-WT	HB	HA	Werking en Toelagen - BELEIDSVORBEREIDING EN BELEIDSEVALUATIE	1	2	7 036	6 305	731
MVG	2021	HBO-1HBX2AE-WT	HB	HA	Werking en Toelagen - TEWERKSTELLING	1	2	46 994	46 992	2
MVG	2021	HBO-1HCA2CA-LE	HC	HC	Leningen - KUNSTEN	1	2	360	359	1
MVG	2021	HBO-1HCA2CA-WT	HC	HC	Werking en Toelagen - KUNSTEN	1	2	109 622	109 596	26
MVG	2021	HBO-1HCA2CB-WT	HC	HC	Werking en Toelagen - CULTUREEL ERFGOED	1	2	43 430	43 413	17
MVG	2021	HBO-1HCA2CC-WT	HC	HC	Werking en Toelagen - SOCIAAL-CULTUREEL WERK	1	2	83 474	83 428	46
MVG	2021	HBO-1HCA2CD-WT	HC	HC	Werking en Toelagen - SOCIAAL-CULTUREEL WERK - CULTUURCENTRUM VOEREN	1	2	272	270	2
MVG	2021	HBO-1HCA2CE-WT	HC	HC	Werking en Toelagen - BOVENLOKAAL	1	2	5 457	5 457	-
MVG	2021	HBO-1HCA2CF-WT	HC	HC	Werking en Toelagen - INTERMEDIAIRE ORGANISATIES	1	2	22 662	22 641	21
MVG	2021	HBO-1HCA2CH-WT	HC	HC	Werking en Toelagen - MUSEUM VLAAMSE GESCHIEDENIS	1	2	1 000	266	734
MVG	2021	HBO-1HCA2CL-IS	HC	HC	Interne Stroom - EVA VZW KONINKLIJK MUSEUM VOOR SCHONE KUNSTEN ANTWERPEN	1	2	6 527	6 527	-
MVG	2021	HBO-1HCA2CM-IS	HC	HC	Interne Stroom - BEHEER KUNSTSITE	1	2	2 199	2 199	-
MVG	2021	HBO-1HCA2CN-IS	HC	HC	Interne Stroom - FRANS MASEREEL CENTRUM	1	2	651	651	-
MVG	2021	HBO-1HCA2CO-IS	HC	HC	Interne Stroom - VLAAMSE RADIO- EN TELEVISIEOMROEP	1	2	319	319	-
MVG	2021	HBO-1HCA2CP-IS	HC	HC	Interne Stroom - LANDCOMMANDERIJ ALDEN BIESEN	1	2	2 264	2 264	-
MVG	2021	HBO-1HCA2CQ-IS	HC	HC	Interne Stroom - KASTEELDOMEIN GAASBEEK	1	2	1 228	1 228	-
MVG	2021	HBO-1HCA2CR-IS	HC	HC	Interne Stroom - MUSEUM VOOR HEDENDAAGSE KUNST ANTWERPEN	1	2	5 521	5 521	-
MVG	2021	HBO-1HCA2CS-IS	HC	HC	Interne Stroom - ANTWERP SYMPHONY ORCHESTRA	1	2	8 651	8 651	-
MVG	2021	HBO-1HCA2CT-IS	HC	HC	Interne Stroom - KONINKLIJKE ACADEMIE VOOR NEDERLANDSE TAAL EN LETTERKUNDE	1	2	559	559	-
MVG	2021	HBO-1HCA2CU-IS	HC	HC	Interne Stroom - DE SINGEL	1	2	6 197	6 197	-
MVG	2021	HBO-1HCA2CV-IS	HC	HC	Interne Stroom - OPERA BALLET VLAANDEREN	1	2	26 649	26 649	-
MVG	2021	HBO-1HCA2CW-IS	HC	HC	Interne Stroom - LITERATUUR VLAANDEREN	1	2	9 339	9 339	-
MVG	2021	HBO-1HCA2CX-IS	HC	HC	Interne Stroom - VLAAMSE AUDIOVISUEEL FONDS (FILMFONDS)	1	2	22 566	22 565	1
MVG	2021	HBO-1HCA2DA-WT	HC	HD	Werking en Toelagen - KUNSTEN	1	2	9 588	9 583	5
MVG	2021	HBO-1HCA2DB-WT	HC	HD	Werking en Toelagen - CULTUREEL ERFGOED	1	2	4 093	4 092	1
MVG	2021	HBO-1HCA2DC-WT	HC	HD	Werking en Toelagen - SOCIAAL-CULTUREEL WERK	1	2	3 820	3 717	103
MVG	2021	HBO-1HCA2DD-WT	HC	HD	Werking en Toelagen - BOVENLOKAAL	1	2	4 747	4 359	388
MVG	2021	HBO-1HCA2EA-WT	HC	HE	Werking en Toelagen - BILATERALE EN INTERREGIONALE SAMENWERKING VERSTERKEN	1	2	10 385	10 385	-
MVG	2021	HBO-1HCA2EC-WT	HC	HE	Werking en Toelagen - FILMKEURING	1	2	37	7	30

Nr.	316380841	VO 11b 1							
MVG	2021	HBO-1HCA5CY-IS	HC	Interne Stroom - TOPSTUKFONDS	1	5	271	271	-
MVG	2021	HBO-1HDI2FA-WT	HD	Werkling en Toelagen - LANDELIJK	1	2	33 128	33 073	55
MVG	2021	HBO-1HDI2FB-WT	HD	Werkling en Toelagen - BOVENLOKAAL	1	2	14 151	14 036	115
MVG	2021	HBO-1HDI2FC-WT	HD	Werkling en Toelagen - INTERMEDIAIRE ORGANISATIES	1	2	5 165	5 164	1
MVG	2021	HBO-1HDI2FD-WT	HD	Werkling en Toelagen - AANKOOP VAN TENTEN	1	2	376	376	-
MVG	2021	HBO-1HDI2FX-IS	HD	Interne Stroom - VZW DE RAND	1	2	79	79	-
MVG	2021	HBO-1HDI2FY-IS	HD	Interne Stroom - UITLEENDIENST KAMPEERMATERIAAL	1	2	1 053	1 053	-
MVG	2021	HBO-1HDI2GA-WT	HD	Werkling en Toelagen - LANDELIJK	1	2	3 592	2 757	835
MVG	2021	HBO-1HDI2GB-WT	HD	Werkling en Toelagen - BOVENLOKAAL	1	2	-4	-4	4
MVG	2021	HBO-1HDI2HA-WT	HD	Werkling en Toelagen - BILATERALE EN INTERREGIONALE SAMENWERKING VERSTERKEN	1	2	328	272	56
MVG	2021	HBO-1HEI2IA-LO	HE	Lonen - PENSIOENLASTEN VRT	1	2	72 892	72 283	609
MVG	2021	HBO-1HEI2IC-WT	HE	Werkling en Toelagen - LANDELIJK	1	2	2 977	2 949	28
MVG	2021	HBO-1HEI2ID-WT	HE	Werkling en Toelagen - REGIONAAL	1	2	1 896	1 896	-
MVG	2021	HBO-1HEI2IE-WT	HE	Werkling en Toelagen - INTERMEDIAIRE ORGANISATIES	1	2	408	408	-
MVG	2021	HBO-1HEI2IY-IS	HE	Interne Stroom - VLAAMS AUDIOVISUEEL FONDS (GAMEFONDS EN MEDIAFONDS)	1	2	11 576	11 576	-
MVG	2021	HBO-1HEI2JA-WT	HE	Werkling en Toelagen - LANDELIJK	1	2	1 303	679	624
MVG	2021	HBO-1HEI2KA-WT	HE	Werkling en Toelagen - BILATERALE EN INTERREGIONALE SAMENWERKING VERSTERKEN	1	2	709	658	51
MVG	2021	HBO-1HEI2LY-IS	HE	Interne Stroom - VLAAMSE REGULATOR VOOR DE MEDIA	1	2	1 595	1 595	-
MVG	2021	HBO-1HEI2MY-IS	HE	Interne Stroom - VLAAMSE RADIO- EN TELEVISIEMROEP	1	2	267 220	267 220	-
MVG	2021	HBO-1HFD2NA-PA	HF	Participaties - SPORT VOOR ALLEN BELEID	1	2	25 000	5 260	19 740
MVG	2021	HBO-1HFD2NA-WT	HF	Werkling en Toelagen - SPORT VOOR ALLEN BELEID	1	2	54	42	12
MVG	2021	HBO-1HFD2NY-IS	HF	Interne Stroom - AGENTSCHAP SPORT VLAANDEREN	1	2	126 441	126 441	-
MVG	2021	HBO-1HFD2SY-IS	HF	Interne Stroom - AGENTSCHAP SPORT VLAANDEREN	1	2	1 008	1 008	-
MVG	2021	HBO-1HFD5NY-IS	HF	Interne Stroom - AGENTSCHAP SPORT VLAANDEREN	1	5	48 218	48 218	-
MVG	2021	HBD-3HCA2CB-LO	HC	Lonen - CULTUREEL ERFGOED	3	2	854	790	64
MVG	2021	HBD-3HCA2CB-WT	HC	Werkling en Toelagen - CULTUREEL ERFGOED	3	2	671	458	213
MVG	2021	HBD-3HCA2ZZ-OV	HC	OVER TE DRAGEN OVERSCHOT VAN HET BOEKJAAR.	3	2	457	457	457
MVG	2021	HBE-3HCA2CB-LO	HC	Lonen - CULTUREEL ERFGOED	3	2	2 020	1 872	148
MVG	2021	HBE-3HCA2CB-WT	HC	Werkling en Toelagen - CULTUREEL ERFGOED	3	2	1 113	1 113	-
MVG	2021	HBE-3HCA2ZZ-OV	HC	OVER TE DRAGEN OVERSCHOT VAN HET BOEKJAAR.	3	2	202	202	202
MVG	2021	HBI-3HD2FD-WT	HD	Werkling en Toelagen - AANKOOP VAN TENTEN	3	2	578	527	51
MVG	2021	HBI-3HD2ZZ-LO	HD	Lonen.	3	2	765	768	-3
MVG	2021	HBI-3HD2ZZ-OV	HD	OVER TE DRAGEN OVERSCHOT VAN HET BOEKJAAR.	3	2	438	438	438
MVG	2021	HBK-3HCA2CB-LO	HC	Lonen - CULTUREEL ERFGOED	3	2	457	441	16
MVG	2021	HBK-3HCA2CB-WT	HC	Werkling en Toelagen - CULTUREEL ERFGOED	3	2	403	326	77
MVG	2021	HBK-3HCA2ZZ-OV	HC	OVER TE DRAGEN OVERSCHOT VAN HET BOEKJAAR.	3	2	1	1	1
MVG	2021	JBO-1JAB2ZZ-LO	JA	Lonen.	1	2	23 126	23 339	-213
MVG	2021	JBO-1JAB2ZZ-WT	JA	Werkling en Toelagen.	1	2	19 193	18 614	579
MVG	2021	JBO-1JBB2AB-PR	JB	Provisies - PROVISIE MAATREGELEN VOOR DE ONDERSTEUNING VAN HET WERKGELEGENHEIDSBELEID	1	2	3 336	3 336	3 336

Nr.		316380841		VO 11b 1						
definitief										
MVG	2021	JBO-1JEB2HD-WT	JE	JH	Werking en Toelagen - SINE	1	2	51 445	44 434	7 011
MVG	2021	JBO-1JEB2HE-WT	JE	JH	Werking en Toelagen - DOELGROEPVERMINDERING GESCO'S SOCIALE WERKPLAATSEN	1	2	19 082	18 582	500
MVG	2021	JBO-1JFB2FB-WT	JF	JF	Werking en Toelagen - BETAALD EDUCATIEF VERLOF + START-EN STAGEBONUS	1	2	71 540	68 082	3 458
MVG	2021	JBO-1JFB2FC-WT	JF	JF	Werking en Toelagen - EXPERTISECENTRUM INNOVATIEVE LEERWEGEN - LEVENSLANG LEREN	1	2	714	136	578
MVG	2021	JBO-1JFB2FD-WT	JF	JF	Werking en Toelagen - MENTORKORTINGEN	1	2	7 269	6 581	688
MVG	2021	JBO-1JFB2FY-IS	JF	JF	Interne Stroom - VDAB	1	2	181 401	180 311	1 090
MVG	2021	KBO-1KAB2ZZ-LO	KA	KZ	Lonen.	1	2	39 700	39 096	604
MVG	2021	KBO-1KAB2ZZ-WT	KA	KZ	Werking en Toelagen.	1	2	4 967	4 825	142
MVG	2021	KBO-1KDB2AA-WT	KD	KA	Werking en Toelagen - WERKING LAND- EN TUINBOUW EN VISSERIJ	1	2	1 119	959	160
MVG	2021	KBO-1KDB2AB-WT	KD	KA	Werking en Toelagen - COMMUNICATIE LAND- EN TUINBOUW EN VISSERIJ	1	2	219	171	48
MVG	2021	KBO-1KDB2AJ-IS	KD	KA	Interne Stroom - VILT	1	2	283	283	-
MVG	2021	KBO-1KDB2BA-LE	KD	KB	Leningen - UITVOERING GBGS EN ERKENNING VLAAMS BETAALORGAAN	1	2	20 000	7 294	12 706
MVG	2021	KBO-1KDB2BA-WT	KD	KB	Werking en Toelagen - UITVOERING GBGS EN ERKENNING VLAAMS BETAALORGAAN	1	2	12 010	10 140	1 870
MVG	2021	KBO-1KDB2BB-WT	KD	KB	Werking en Toelagen - TOELAGEN LAND- EN TUINBOUW	1	2	19 952	15 686	4 266
MVG	2021	KBO-1KDB2BI-WT	KD	KB	Werking en Toelagen - LANDBOUWRAMP 2019	1	2	2 420	1 243	1 177
MVG	2021	KBO-1KDB2BJ-WT	KD	KB	Werking en Toelagen - TEGEMOETKOMINGEN LAND- EN TUINBOUW IN HET KADER VAN CORONA	1	2	12 594	12 593	1
MVG	2021	KBO-1KDB2BV-IS	KD	KB	Interne Stroom - EVILVO	1	2	84	83	1
MVG	2021	KBO-1KDB2DT-IS	KD	KD	Interne Stroom - FONDS VOOR SCHEEPSJONGEREN	1	2	101	98	3
MVG	2021	KBO-1KDB5BW-IS	KD	KB	Interne Stroom - VLIF	1	5	23 503	23 503	-
MVG	2021	KBO-1KDB5DX-IS	KD	KD	Interne Stroom - FIWA	1	5	4 161	4 161	-
MVG	2021	KBO-1KFB2EY-IS	KF	KE	Interne Stroom - EVILVO	1	2	6 514	6 514	-
MVG	2021	KBO-1KGB2FA-WT	KG	KF	Werking en Toelagen - VLAAMS CENTRUM VOOR AGRO- EN VISSERIJMARKETING	1	2	4 884	4 818	66
MVG	2021	KDO-1KAB2ZZ-LO	KA	KZ	Lonen.	1	2	15 439	14 921	518
MVG	2021	KDO-1KAB2ZZ-WT	KA	KZ	Werking en Toelagen.	1	2	3 870	3 870	-
MVG	2021	MB0-1MAH2ZZ-LO	MA	MZ	Lonen.	1	2	41 114	42 489	-1 375
MVG	2021	MB0-1MAH2ZZ-WT	MA	MZ	Werking en Toelagen.	1	2	9 616	8 284	1 332
MVG	2021	MB0-1MDH2BA-WT	MD	MB	Werking en Toelagen - LUCHTHAVENBELEID	1	2	650	498	152
MVG	2021	MB0-1MDH2CA-WT	MD	MC	Werking en Toelagen - UITBATING REGIONALE LUCHTHAVENS	1	2	15 170	12 551	2 619
MVG	2021	MB0-1MDH2DA-WT	MD	MD	Werking en Toelagen - LUCHTHAVENINFRASTRUCTUUR	1	2	98	97	1
MVG	2021	MB0-1MDH2DX-IS	MD	MD	Interne Stroom - LUCHTHAVENONTWIKKELINGSMAATSCHAPPIJ OOSTENDE	1	2	187	187	-
MVG	2021	MB0-1MDH2DY-IS	MD	MD	Interne Stroom - LUCHTHAVENONTWIKKELINGSMAATSCHAPPIJ VLAANDEREN	1	2	37	37	-

Nr.	316380841	VO 11b 1								
MVG	2021	MB0-1MDH5DX-IS	MD	MD	Interne Stroomen - LUCHTHAVENONTWIKKELINGSMAATSCHAPPIJ OOSTENDE	1	5	2 684	2 684	-
MVG	2021	MB0-1MEH2EA-WT	ME	ME	Werkling en Toelagen - BASISBEREIKBAARHEID	1	2	28 459	11 468	16 991
MVG	2021	MB0-1MEH2ED-WT	ME	ME	Werkling en Toelagen - BIJKOMEND EXPLOITATIEBUDGET VVM DE LIJN	1	2	2 000	2 000	2 000
MVG	2021	MB0-1MEH2EE-WT	ME	ME	Werkling en Toelagen - COMBIMOBILITEITSFONDS	1	2	1 157	10	1 147
MVG	2021	MB0-1MEH2EX-IS	ME	ME	Interne Stroomen - PENDELFONDS	1	2	1 549	1 549	-
MVG	2021	MB0-1MEH2EY-IS	ME	ME	Interne Stroomen - VLAAMSE VERVOERSMAATSCHAPPIJ DE LIJN	1	2	994 628	994 628	-
MVG	2021	MB0-1MEH5EY-IS	ME	ME	Interne Stroomen - VLAAMSE VERVOERSMAATSCHAPPIJ DE LIJN	1	5	211 506	211 506	-
MVG	2021	MB0-1MFH2KA-WT	MF	MK	Werkling en Toelagen - ALGEMENE BELEIDSONDERSTEUNING	1	2	5 753	5 344	409
MVG	2021	MB0-1MFH2KB-WT	MF	MK	Werkling en Toelagen - XPERTA	1	2	11 659	9 052	2 607
MVG	2021	MB0-1MFH2KD-WT	MF	MK	Werkling en Toelagen - BELEIDSCAPACITEIT	1	2	2 100	1 557	543
MVG	2021	MB0-1MFH2LA-PA	MF	ML	Participaties - ALGEMEEN MOBILITEITSBELEID	1	2	18	18	-18
MVG	2021	MB0-1MFH2LA-WT	MF	ML	Werkling en Toelagen - ALGEMEEN MOBILITEITSBELEID	1	2	4 481	3 482	999
MVG	2021	MB0-1MFH2LC-WT	MF	ML	Werkling en Toelagen - VERGROENING MOBILITEIT	1	2	2 733	809	1 924
MVG	2021	MB0-1MFH2LY-IS	MF	ML	Interne Stroomen - VLAAMS INFRASTRUCTUURFONDS	1	2	920 804	920 804	-
MVG	2021	MB0-1MH2NA-WT	MH	MN	Werkling en Toelagen - VERKEERSVEILIGHEID	1	2	4 640	3 717	923
MVG	2021	MB0-1MH2QA-WT	MH	MO	Werkling en Toelagen - VERKEERSBELEID	1	2	6 036	5 535	501
MVG	2021	MB0-1MH2QC-WT	MH	MO	Werkling en Toelagen - SUBSIDIES ECOLOGISCH EN VEILIG TRANSPORT	1	2	30 725	29 295	1 430
MVG	2021	MB0-1MH2RD-WT	MH	MR	Werkling en Toelagen - LEEFBAARHEIDSPROJECTEN IN DE STEDELIJKE ZONES ROND DE RING OM ANTWERPEN	1	2	2 100	2 077	23
MVG	2021	MB0-1MH2RX-IS	MH	MR	Interne Stroomen - BEHEERSMAATSCHAPPIJ ANTWERPEN MOBIEL	1	2	11 610	11 610	-
MVG	2021	MB0-1MH2RY-IS	MH	MR	Interne Stroomen - DE WERKVENNOOTSCHAP	1	2	8 892	8 892	-
MVG	2021	MB0-1MH2SX-IS	MH	MR	Interne Stroomen - BEHEERSMAATSCHAPPIJ ANTWERPEN MOBIEL	1	5	50 505	50 505	-
MVG	2021	MB0-1MH2SY-IS	MH	MR	Interne Stroomen - DE WERKVENNOOTSCHAP	1	5	3 261	3 261	-
MVG	2021	MB0-1MH2SY-PA	MH	MR	Participaties - DE WERKVENNOOTSCHAP	1	5	58 216	60 671	-2 455
MVG	2021	MB0-1MH2SA-WT	MI	MS	Werkling en Toelagen - HAVEN- EN WATERBELEID	1	2	4 506	1 231	3 275
MVG	2021	MB0-1MH2SB-WT	MI	MS	Werkling en Toelagen - VLAAMS NEDERLANDSE SCHELDECOMMISSIE	1	2	4 993	4 992	1
MVG	2021	MB0-1MH2TY-IS	MI	MT	Interne Stroomen - DE VLAAMSE WATERWEG	1	2	119 844	119 844	-
MVG	2021	MB0-1MH2YA-PA	MI	MT	Participaties - DE VLAAMSE WATERWEG	1	2	862	862	-
MVG	2021	MB0-1MH2UA-WT	MI	MU	Werkling en Toelagen - ONDERHOUD WATERINFRASTRUCTUUR	1	2	212 212	230 065	-17 853
MVG	2021	MB0-1MH2UB-LE	MI	MU	Leningen - KAPITAAL AMORAS	1	2	5 524	7 096	-1 572
MVG	2021	MB0-1MH2VB-PA	MI	MV	Participaties - SAMENWERKING MET NEDERLAND	1	2	59 500	151 017	-91 517
MVG	2021	MB0-1MH2VB-WT	MI	MV	Werkling en Toelagen - SAMENWERKING MET NEDERLAND	1	2	28 132	28 127	5
MVG	2021	MB0-1MH5VY-IS	MI	MV	Interne Stroomen - DE VLAAMSE WATERWEG	1	5	259 560	259 560	-
MVG	2021	MBU-3MEH2EC-WT	ME	MK	Werkling en Toelagen - COFINANCIERING SPOOR	3	2	23 300	16 807	6 493
MVG	2021	MBU-3MFH2KA-WT	MF	MK	Werkling en Toelagen - ALGEMENE BELEIDSONDERSTEUNING	3	2	495	113	382
MVG	2021	MBU-3MFH2KB-WT	MF	MK	Werkling en Toelagen - XPERTA	3	2	652	557	95
MVG	2021	MBU-3MFH2LA-WT	MF	ML	Werkling en Toelagen - ALGEMEEN MOBILITEITSBELEID	3	2	168	168	168

Nr.	316380841	VO 11b 1									
MVG	2021	MBU-3MFH2LB-WT	MF	ML	Werkling en Toelagen - INSPLEEN OP (INVESTERINGS)OPPORTUNITeiten BINNEN HET BELEIDSDOMEIN MOBILITEIT EN OPENBARE WERKEN	3	2	18 441	18 441		18 441
MVG	2021	MBU-3MFH2LC-WT	MF	ML	Werkling en Toelagen - VERGROENING MOBILITEIT	3	2	1 750	1 750		1 750
MVG	2021	MBU-3MFH2ZZ-OV	MF	MZ	OVER TE DRAGEN OVERSCHOT VAN HET BOEKJAAR.	3	2	168 873	168 873		168 873
MVG	2021	MBU-3MIH2NA-WT	MH	MM	Werkling en Toelagen - VERKEERSVEILIGHEID	3	2	964	964	300	664
MVG	2021	MBU-3MIH2OA-WT	MH	MO	Werkling en Toelagen - VERKEERSBELEID	3	2	756	756	241	515
MVG	2021	MBU-3MIH2RA-LO	MH	MR	Lonen - INVESTERINGEN WEGINFRASTRUCTUUR	3	2	92	92	100	-8
MVG	2021	MBU-3MIH2UA-WT	MI	MU	Werkling en Toelagen - ONDERHOUD WATERINFRASTRUCTUUR	3	2	2 434	2 434	108	2 326
MVG	2021	MBU-3MIH2VA-WT	MI	MV	Werkling en Toelagen - INVESTERINGEN WATERINFRASTRUCTUUR	3	2	121 540	121 540	103 782	17 758
MVG	2021	MBU-3MIH2VX-IS	MI	MV	Interne Stroomen - VLAAMSE LANDMAATSCHAPPIJ	3	2	1 099	1 099	772	327
MVG	2021	MCO-1MAH2ZZ-LO	MA	MZ	Lonen.	1	2	16 972	16 972	17 609	-637
MVG	2021	MCO-1MAH2ZZ-WT	MA	MZ	Lonen.	1	2	1 424	1 424	1 420	4
MVG	2021	MCO-1MIH2TA-WT	MI	MT	Werkling en Toelagen - WATERINFRASTRUCTUUR ALGEMEEN	1	2	2 181	2 181	2 098	83
MVG	2021	MCO-1MIH2UA-WT	MI	MU	Werkling en Toelagen - ONDERHOUD WATERINFRASTRUCTUUR	1	2	23 540	23 540	18 427	5 113
MVG	2021	MCO-1MIH2WA-WT	MI	MW	Werkling en Toelagen - VLOT EN VEILIG SCHEEPVAARTVERKEER	1	2	42 814	42 814	42 965	-151
MVG	2021	MCO-1MIH2WB-WT	MI	MW	Werkling en Toelagen - TERUGBETALING NEDERLANDS LOODSWEZEN	1	2	2 666	2 666	2 666	-
MVG	2021	MCO-1MIH2WX-IS	MI	MW	Interne Stroomen - DAB VLOOT	1	2	26 928	26 928	26 928	-
MVG	2021	MCO-1MIH2WY-IS	MI	MW	Interne Stroomen - DAB LOODSWEZEN	1	2	22 953	22 953	22 953	-
MVG	2021	MCD-3MAH2ZZ-LO	MA	MZ	Lonen.	3	2	67 867	67 867	69 195	-1 328
MVG	2021	MCD-3MAH2ZZ-WT	MA	MZ	Lonen.	3	2	2 775	2 775	2 794	-19
MVG	2021	MCD-3MIH2WA-WT	MI	MW	Werkling en Toelagen.	3	2	3 831	3 831	3 814	17
MVG	2021	MCD-3MIH2WX-IS	MI	MW	Werkling en Toelagen - VLOT EN VEILIG SCHEEPVAARTVERKEER	3	2	36 890	36 890	36 890	-
MVG	2021	MCD-3MIH2ZZ-OH	MI	MZ	OVERGEDRAGEN TEKORT VORIGE BOEKJAREN.	3	2	13 656	13 656	1 427	13 656
MVG	2021	MCD-3MIH2ZZ-WT	MI	MZ	Werkling en Toelagen.	3	2	1 622	1 622	1 427	195
MVG	2021	MCE-3MAH2ZZ-LO	MA	MZ	Lonen.	3	2	34 174	34 174	34 127	47
MVG	2021	MCE-3MAH2ZZ-WT	MA	MZ	Lonen.	3	2	3 304	3 304	2 873	431
MVG	2021	MCE-3MIH2WA-WT	MI	MW	Werkling en Toelagen - VLOT EN VEILIG SCHEEPVAARTVERKEER	3	2	22 286	22 286	21 019	1 267
MVG	2021	MCE-3MIH2WC-WT	MI	MW	Werkling en Toelagen - WANDELAAR INVEST	3	2	11 125	11 125	11 125	-
MVG	2021	MCE-3MIH2ZZ-OV	MI	MZ	OVER TE DRAGEN OVERSCHOT VAN HET BOEKJAAR.	3	2	59 155	59 155	59 155	-
MVG	2021	MCU-3MIH2TA-WT	MI	MT	Werkling en Toelagen - WATERINFRASTRUCTUUR ALGEMEEN	3	2	17	17	2	15
MVG	2021	MCU-3MIH2VA-WT	MI	MV	Werkling en Toelagen - INVESTERINGEN WATERINFRASTRUCTUUR	3	2	62 514	62 514	60 081	2 433
MVG	2021	MD0-1MAH2ZZ-LO	MA	MZ	Lonen.	1	2	72 899	72 899	75 845	-2 946
MVG	2021	MD0-1MAH2ZZ-WT	MA	MZ	Lonen.	1	2	14 593	14 593	12 420	2 173
MVG	2021	MD0-1MIH2QA-WT	MH	MP	Werkling en Toelagen - WEGINFRASTRUCTUUR ALGEMEEN	1	2	9 582	9 582	8 428	1 154
MVG	2021	MDU-3MFH2LC-WT	MF	ML	Werkling en Toelagen - VERGROENING MOBILITEIT	1	2	181 088	181 088	182 643	-1 555
MVG	2021	MDU-3MIH2RA-WT	MH	MR	Werkling en Toelagen - INVESTERINGEN WEGINFRASTRUCTUUR	3	2	145	145	51	94
MVG	2021	MDU-3MIH2RB-LE	MH	MR	Leningen - BESCHIKBAARHEIDSVERGODINGEN	3	2	522 947	522 947	462 854	60 093
MVG	2021	MDU-3MIH2RB-WT	MH	MR	Werkling en Toelagen - INVESTERINGEN WEGINFRASTRUCTUUR	3	2	5 917	5 917	5 916	1
MVG	2021	MDU-3MIH2RC-WT	MH	MR	Werkling en Toelagen - BESCHIKBAARHEIDSVERGODINGEN	3	2	96 855	96 855	96 072	783
MVG	2021	MDU-3MIH2RE-WT	MH	MR	Werkling en Toelagen - FFEU	3	2	52 305	52 305	43 115	9 190
MVG	2021	MDU-3MIH2RB-WT	MH	MR	Werkling en Toelagen - LEEFBAARHEIDSPROJECTEN OOSTERWEELE	3	2	24	24	24	-24

Nr.	316380841													VO 11b 1
MVG	2021	MDU-3MHH2RW-IS	MH	MR	3	2						1 441	1 069	372
MVG	2021	MDU-3MHH2RY-WT	MH	MR	3	2						63 980	44 971	19 009
MVG	2021	QBO-1QAEZY-IS	QA	OZ	1	2						1 156	1 156	-
MVG	2021	QBO-1QAXZMW-IS	QA	OZ	1	2						383	383	-
MVG	2021	QBO-1QAXZZ-LO	QA	OZ	1	2						59 729	59 827	-98
MVG	2021	QBO-1QAXZZ-WT	QA	OZ	1	2						7 949	5 972	1 977
MVG	2021	QBO-1QCEZDA-WT	QC	QD	1	2						176	174	2
MVG	2021	QBO-1QCEZDW-IS	QC	QD	1	2						97 457	97 457	-
MVG	2021	QBO-1QCEZEA-WT	QC	QE	1	2						2 474	2 011	463
MVG	2021	QBO-1QCEZJV-IS	QC	QJ	1	2						22 928	22 927	1
MVG	2021	QBO-1QCEZNA-WT	QC	QN	1	2						738	667	71
MVG	2021	QBO-1QCEZNB-WT	QC	QN	1	2						7 377	7 216	161
MVG	2021	QBO-1QCEZNC-WT	QC	QN	1	2						1 182	1 167	15
MVG	2021	QBO-1QCEZND-WT	QC	QN	1	2						8 639	7 865	774
MVG	2021	QBO-1QCEZNJ-PA	QC	QN	1	2						837	837	-
MVG	2021	QBO-1QCEZNJ-WT	QC	QN	1	2						126	102	24
MVG	2021	QBO-1QCEZNO-IS	QC	QN	1	2						15 000	15 000	-
MVG	2021	QBO-1QCEZNW-IS	QC	QN	1	2						966	575	391
MVG	2021	QBO-1QCEZNY-IS	QC	QN	1	2						66 781	65 927	854
MVG	2021	QBO-1QCEZOA-LO	QC	QO	1	2						1 695	349	1 346
MVG	2021	QBO-1QCEZOA-WT	QC	QO	1	2						9 380	8 927	453
MVG	2021	QBO-1QCEZOB-WT	QC	QO	1	2						1 186	1 117	69
MVG	2021	QBO-1QCEZOC-WT	QC	QO	1	2						10 072	10 072	-
MVG	2021	QBO-1QCEZOS-IS	QC	QO	1	2						624	623	1
MVG	2021	QBO-1QCEZOT-IS	QC	QO	1	2						763	762	1
MVG	2021	QBO-1QCEZOU-IS	QC	QO	1	2						8 215	8 422	-207

Nr.		316380841		VO 11b 1						
definitief										
MVG	2021	QB0-1QCE2OX-IS	QC	QO	Interne Stroom - DAB FONDS VOOR PREVENTIE EN SANERING INZAKE MILIEU EN NATUUR (DAB MINAFONDS)	1	2	322 863	322 863	-
MVG	2021	QB0-1QCE5DW-IS	QC	QD	Interne Stroom - VLAAMSE MILIEUMAATSCHAPPIJ (VMM)	1	5	21 877	21 877	-
MVG	2021	QB0-1QCE2KA-WT	QE	QK	Werkling en Toelagen - UITBOUWEN VAN MILIEUVRIENDELIJKE ENERGIEPRODUCTIE, SLIMME NETWERKINFRASTRUCTUUR, EFFICIENT NETBEHEER EN FLEXIBEL GEBRUIK EN PRODUCTIE	1	2	207	152	55
MVG	2021	QB0-1QEE2KT-IS	QE	QK	Interne Stroom - VLAAMS ENERGIEBEDRIJF (VEB)	1	2	1 233	1 233	-
MVG	2021	QB0-1QFD2MA-WT	QF	QM	Werkling en Toelagen - ONTWIKKELEN VAN EEN COHERENT EN VOORUITSTREVEND DIERENWELZIJNSBELEID, EEN EFFICIENTE SENSIBILISERINGSSTRATEGIE EN EEN KORDAAT CONTROLE- EN HANDHAVINGSBELEID	1	2	6 826	5 925	901
MVG	2021	QB0-1QFD2MY-IS	QF	QM	Interne Stroom - VLAAMSE LANDMAATSCHAPPIJ	1	2	75	75	-
MVG	2021	QBX-3QCE2DA-WT	QC	QD	Werkling en Toelagen - PLANNEN MAKEN EN ACTIEF OP HET TERREIN UITVOEREN MET ENGAGEMENTEN VOOR EEN GEZOND EN DUURZAAM WATERSYSTEEM	3	2	97 648	92 420	5 228
MVG	2021	QBX-3QCE2DB-WT	QC	QD	Werkling en Toelagen - DE NUTRIENTENVERLIEZEN VANUIT DE LAND- EN TUINBOUW NAAR HET OPPERVLAKTE- EN GRONDWATER VERDER VERMINDEREN	3	2	83	83	-
MVG	2021	QBX-3QCE2DC-WT	QC	QD	Werkling en Toelagen - ZORGEN VOOR EEN SLUITENDE FINANCIERING VAN HET WATERBELEID - OVERDRACHT AAN DE OPENBARE WATERDISTRIBUTIENETWERKEN	3	2	143 454	143 454	-
MVG	2021	QBX-3QCE2DQ-IS	QC	QD	Interne Stroom - EIGEN VERMOGEN INFORMATIE VLAANDEREN (EV IV)	3	2	205	195	10
MVG	2021	QBX-3QCE2DW-IS	QC	QD	Interne Stroom - VLAAMSE MILIEUMAATSCHAPPIJ (VMM)	3	2	56	56	-
MVG	2021	QBX-3QCE2DY-IS	QC	QD	Interne Stroom - VLAAMSE LANDMAATSCHAPPIJ (VLM)	3	2	5 588	4 899	689
MVG	2021	QBX-3QCE2EA-WT	QC	QE	Werkling en Toelagen - EEN ONDERBOUWD BODEMBELEID VIA HERSTEL VAN BODEMDIENSTEN EN BODEMZORG EN VIA HET VERSTANDIG BENUTTEN VAN DE ONDERGROND	3	2	2 179	2 178	1
MVG	2021	QBX-3QCE2EV-IS	QC	QE	Interne Stroom - OPENBARE VLAAMSE AFVALSTOFFENMAATSCHAPPIJ (OVAM)	3	2	40 447	40 447	-
MVG	2021	QBX-3QCE2FY-IS	QC	QF	Interne Stroom - VLAAMSE LANDMAATSCHAPPIJ (VLM)	3	2	7 421	6 886	535
MVG	2021	QBX-3QCE2GA-WT	QC	QG	Werkling en Toelagen - EEN SPECIEFIEK PLATTELANDSBELEID VOOR PLATTELANDSUITDAGINGEN	3	2	1 061	606	455
MVG	2021	QBX-3QCE2GY-IS	QC	QG	Interne Stroom - VLAAMSE LANDMAATSCHAPPIJ (VLM)	3	2	670	670	-
MVG	2021	QBX-3QCE2HA-WT	QC	QH	Werkling en Toelagen - WE GAAN VOOR ZUIVERE LUCHT EN ONDERBOUWEN (LOKAAAL) LUCHTBELEID VIA INNOVATIEVE MILIEUMONITORING	3	2	651	544	107
MVG	2021	QBX-3QCE2JA-WT	QC	QJ	Werkling en Toelagen - DEMATERIALISEREN EN HET SLUITEN VAN MATERIAALKRINGLOPEN	3	2	31 403	29 519	1 884
MVG	2021	QBX-3QCE2NA-WT	QC	QN	Werkling en Toelagen - VIA BIJKOMENDE INSPANNINGEN BRONNEN VAN HINDER AANPAKKEN	3	2	244	243	1
MVG	2021	QBX-3QCE2NJ-WT	QC	QN	Werkling en Toelagen - ZORGEN VOOR EEN ROBUUSTE OPEN RUIMTE	3	2	10 633	10 037	596

Nr.		316380841		VO 11b 1					
definitief									
MVG	2021	QBX-3QCE2NR-IS	QC	QN	3	2	379	20	359
MVG	2021	QBX-3QCE2NY-IS	QC	QN	3	2	3 930	3 776	154
MVG	2021	QBX-3QCE2OA-WT	QC	QO	3	2	1 301	1 299	2
MVG	2021	QBX-3QCE2OB-WT	QC	QO	3	2	672	567	105
MVG	2021	QBX-3QCE2OC-WT	QC	QO	3	2	11 336	10 687	649
MVG	2021	QBX-3QCE2ZZ-OV	QC	OZ	3	2	271 726		271 726
MVG	2021	QBX-3QCE2NF-WT	QC	QN	3	2	2 335	1 697	638
MVG	2021	QBX-3QCE2NG-WT	QC	QN	3	2	3 161	1 923	1 238
MVG	2021	QBX-3QCE2ZZ-OV	QC	OZ	3	2	35 248		35 248
MVG	2021	QC0-1QAE2ZZ-LO	QA	OZ	1	2	13 485	13 955	-470
MVG	2021	QC0-1QAE2ZZ-WT	QA	OZ	1	2	2 322	2 276	46
MVG	2021	QC0-1QCE2FF-WT	QC	QF	1	2	2 022	1 988	34
MVG	2021	QD0-1QAE2ZZ-LO	QA	OZ	1	2	35 943	36 047	-104
MVG	2021	QD0-1QAE2ZZ-WT	QA	OZ	1	2	4 900	4 432	468
MVG	2021	QD0-1QCE2FA-WT	QC	QF	1	2	7 162	6 947	215
MVG	2021	QD0-1QCE5FY-IS	QC	QF	1	5	4 445	4 445	-
MVG	2021	QDX-3QCE2DA-WT	QC	QD	3	2	4 314	4 314	-
MVG	2021	QDX-3QCE2FA-PA	QC	QF	3	2	4 045	10 204	-6 159
MVG	2021	QDX-3QCE2FA-WT	QC	QF	3	2	113 402	113 010	392
MVG	2021	QDX-3QCE2ZZ-IS	QC	OZ	3	2	7 140	7 140	-
MVG	2021	QEO-1QAE2ZZ-LO	QA	OZ	1	2	9 924	9 239	685

Nr.	316380841	VO 11b 1								
definitief										
MVG	2021	QEO-1QAEZZ-WT	QA	QZ	Werking en Toelagen.	1	2	676	475	201
MVG	2021	QEO-1QEEZKA-WT	QE	QK	Werking en Toelagen - UITBOUWEN VAN MILIEUVRIENDELIJKE ENERGIEPRODUCTIE, SLIMME NETWERKINFRASTRUCTUUR, EFFICIENT NETBEHEER EN FLEXIBEL GEBRUIK EN PRODUCTIE	1	2	135 535	133 831	1 704
MVG	2021	QEO-1QEEZKB-PA	QE	QK	Participaties - TRANSITIE NAAR EEN ENERGIEZUINIG EN KLIMAATNEUTRAAL GEBOUWENPARK ONDERSTEUNEN EN EEN SOCIAAL RECHTVAARDIGE ENERGIETRANSITIE VORMGEVEN	1	2	104 000	14 162	89 838
MVG	2021	QEO-1QEEZKB-WT	QE	QK	Werking en Toelagen - TRANSITIE NAAR EEN ENERGIEZUINIG EN KLIMAATNEUTRAAL GEBOUWENPARK ONDERSTEUNEN EN EEN SOCIAAL RECHTVAARDIGE ENERGIETRANSITIE VORMGEVEN	1	2	9 753	7 554	2 199
MVG	2021	QEO-1QEEZKC-WT	QE	QK	Werking en Toelagen - DE TRANSITIE NAAR ZERO-EMISSIEVOERTUIGEN VERSNELLEN	1	2	768	123	645
MVG	2021	QEO-1QEEZKL-WT	QE	QK	Werking en Toelagen - OPTIMALE INVULLING EUROPESE HERNIEUWBARE ENERGIEDOELSTELLINGEN	1	2	3 645	3 645	-
MVG	2021	QEO-1QEEZKR-IS	QE	QK	Interne Stroom - VLAAMSE MAAATSCHAPPIJ VOOR SOCIAAL WONEN (VMSW)	1	2	120		120
MVG	2021	QF0-1QAGZZ-LO	QA	QZ	Lonen.	1	2	17 047	16 603	444
MVG	2021	QF0-1QAGZZ-WT	QA	QZ	Werking en Toelagen.	1	2	5 138	4 834	304
MVG	2021	QF0-1ODG2PA-WT	QD	QP	Werking en Toelagen - EEN BETAALBARE WONINGMARKT MET WOONZEKERHEID	1	2	114 159	102 302	11 857
MVG	2021	QF0-1ODG2PI-IS	QD	QP	Interne Stroom - DAB FONDS TER BESTRIJDING VAN DE UITHUISZETTINGEN	1	2	6 188	6 188	-
MVG	2021	QF0-1ODG2PJ-IS	QD	QP	Interne Stroom - VLAAMS WONINGFONDS (VWF)	1	2	33 102	33 102	-
MVG	2021	QF0-1ODG2QA-WT	QD	QQ	Werking en Toelagen - EEN BETER EN BREDER WOONAAANBOD	1	2	35 921	32 016	3 905
MVG	2021	QF0-1ODG2QK-IS	QD	QQ	Interne Stroom - VLAAMSE MAAATSCHAPPIJ VOOR SOCIAAL WONEN (VMSW)	1	2	111 584	106 584	5 000
MVG	2021	QF0-1ODG2RA-WT	QD	QR	Werking en Toelagen - EEN GROTER AANDEEL VAN DE WONINGEN IS KWALITEITSVOL	1	2	78 232	50 703	27 529
MVG	2021	QF0-1ODG2TA-WT	QD	QT	Werking en Toelagen - GENERIEKE BELEIDSDOELSTELLINGEN VAN HET BELEIDSVELD WONEN	1	2	19 496	16 650	2 846
MVG	2021	QF0-1ODG2TC-PR	QD	QT	Provisies - PROVISIONEEL KREDIET VOOR BELEIDS- EN WERKINGSUITGAVEN BINNEN HET BELEIDSVELD WONEN	1	2	3 102		3 102
MVG	2021	QF0-1ODG5QL-IS	QD	QQ	Interne Stroom - DAB FONDS FINANCIERING URGENTIEPLAN SOCIALE HUISVESTING (UPSH)	1	5	177	177	-
MVG	2021	QF0-1ODG5QM-IS	QD	QQ	Interne Stroom - GARANTIEFONDS VOOR DE HUISVESTING	1	5	1 161	1 109	52
MVG	2021	QF0-1ODG5QN-IS	QD	QQ	Interne Stroom - VLAAMS FINANCIERINGSFONDS VOOR GROND- EN WOONBELEID VOOR VLAAMS-BRABANT (VLABINVEST)	1	5	3 856	3 856	-
MVG	2021	QFY-3ODG2PC-WT	QD	QP	Werking en Toelagen - DE WOONZEKERHEID VERHOGEN	3	2	8 685	266	8 419
MVG	2021	QFY-3ODGZZ-OV	QD	QZ	OVER TE DRAGEN OVERSCHOT VAN HET BOEKIJAAR.	3	2	10 844		10 844
MVG	2021	QFZ-3ODG2QA-WT	QD	QQ	Werking en Toelagen - EEN BETER EN BREDER WOONAAANBOD	3	2	268	259	9
MVG	2021	QFZ-3ODGZZ-OV	QD	QZ	OVER TE DRAGEN OVERSCHOT VAN HET BOEKIJAAR.	3	2	53		53
MVG	2021	QGO-1QAGZZW-IS	QA	QZ	Interne Stroom - SAR RUIMTELIJKE ORDENING	1	2	95	95	-
MVG	2021	QGO-1QAGZZ-LO	QA	QZ	Lonen.	1	2	17 419	17 310	109

Nr.	316380841												VO 11b 1
MVG	2021	QGO-10AGZZ-WT	QA	QZ	Werking en Toelagen.	1	2	2 183	1 836	347			
MVG	2021	QGO-10GG2AA-WT	QG	QA	Werking en Toelagen - DE ZORG VOOR ONROEREND ERFGOED VOOR IEDEREEN VANZELSPREKEND MAKEN	1	2	1 735	1 452	283			
MVG	2021	QGO-10GG2BA-WT	QG	QB	Werking en Toelagen - DE ZORG VOOR ONROEREND ERFGOED VOOR IEDEREEN VANZELSPREKEND MAKEN	1	2	197	156	41			
MVG	2021	QGO-10GG2BB-WT	QG	QB	Werking en Toelagen - ONDERSTEUNEN VAN ONROEREND ERFGOEDINITIATIEVEN	1	2	113	89	24			
MVG	2021	QGO-10GG2BC-WT	QG	QB	Werking en Toelagen - ONDERSTEUNEN VAN DE WERKING VAN PRIORITAIRE ONROEREND ERFGOEDPARTNERS	1	2	2 694	2 672	22			
MVG	2021	QGO-10GG2BD-WT	QG	QB	Werking en Toelagen - STIMULEREN VAN INTERLOKALE SAMENWERKING, DEPOTWERKING EN ARCHEOLOGIEFONDSEN EN VAN PROJECTEN VOOR ONDERZOEK EN VOOR EDUCATIE EN PUBLIEKSWERKING	1	2	4 904	4 824	80			
MVG	2021	QGO-10GG2CA-WT	QG	QC	Werking en Toelagen - ONDERSTEUNEN VAN ONROEREND ERFGOEDINITIATIEVEN	1	2	1 702	1 684	18			
MVG	2021	QGO-10GG2CB-PA	QG	QC	Participaties - ONDERSTEUNEN VAN EEN KWALITEITSVOL ONROEREND ERFGOEDBEHEER	1	2	6 739	4 779	1 960			
MVG	2021	QGO-10GG2CB-WT	QG	QC	Werking en Toelagen - ONDERSTEUNEN VAN EEN KWALITEITSVOL ONROEREND ERFGOEDBEHEER	1	2	90 828	90 827	1			
MVG	2021	SA0-1SAAZZY-IS	SA	SZ	Interne Stroom - SOCIAAL ECONOMISCHE RAAD VAN VLAANDEREN	1	2	9 221	9 221	-			
MVG	2021	SA0-1SAAZZZ-PA	SA	SZ	Participaties.	1	2	52	52	52			
MVG	2021	SA0-1SAAEZZZ-WT	SA	SZ	Werking en Toelagen.	1	2	276	52	224			
MVG	2021	SA0-1SAXZZZ-LO	SA	SZ	Lonen.	1	2	40	40	40			
MVG	2021	SA0-1SAXZZZ-WT	SA	SZ	Werking en Toelagen.	1	2	25 245	23 250	1 995			
MVG	2021	SA0-1SEA2BA-WT	SE	SB	Werking en Toelagen - BESTUURSKRACHTIGE EN TRANSPARANTE OVERHEID	1	2	7 408	6 373	1 035			
MVG	2021	SA0-1SEA2BB-WT	SE	SB	Werking en Toelagen - OPENBARE STATISTIEKEN, STRATEGISCHE ANALYSE EN BELEIDSONDERZOEK	1	2	2 267	1 206	1 061			
MVG	2021	SA0-1SEA2BC-WT	SE	SB	Werking en Toelagen - LANGETERMIJNSTRATEGIE EN TRANSVERSALE SAMENWERKING	1	2	904	682	222			
MVG	2021	SA0-1SEA2BD-WT	SE	SB	Werking en Toelagen - BELEIDSDOMEINOVERSCHRIJDENDE PROJECTEN EN EVENEMENTEN DIE DE UITSTRALING VAN VLAANDEREN BEVORDEREN	1	2	1 783	1 751	32			
MVG	2021	SA0-1SEA2BE-WT	SE	SB	Werking en Toelagen - BELEIDSDOMEINOVERSCHRIJDEND PROJECT KAZERNE DOSSIN	1	2	1 654	1 641	13			
MVG	2021	SA0-1SIA2MA-WT	SI	SM	Werking en Toelagen - ERKENNEN VAN RAMPEN EN BEHANDELEN VAN SCHADEDOSSIERS	1	2	914	128	786			
MVG	2021	SA0-1SNA2IB-PA	SN	SI	Participaties - INTERNATIONALE DIPLOMATIEKE VERTEGENWOORDIGING VAN VLAANDEREN	1	2	307	120	187			
MVG	2021	SA0-1SNA2IB-WT	SN	SI	Werking en Toelagen - INTERNATIONALE DIPLOMATIEKE VERTEGENWOORDIGING VAN VLAANDEREN	1	2	1 649	893	756			

Nr.	316380841														VO 11b 1
definitief															
MVG	2021	SA0-1SNA2ID-WT	SN	SI	Werking en Toelagen - BIJTENLANDS BELEID EN EUROPESE AANGELEGENHEDEN	1	2	5 084	4 897	187					
MVG	2021	SA0-1SNA2II-WT	SN	SI	Werking en Toelagen - PROTOCOL	1	2	244	112	132					
MVG	2021	SA0-1SNA2IY-IS	SN	SI	Interne Stroom - VLAAMS EUROPEES VERBINDINGSAGENTSCHAP	1	2	1 040	1 040	-					
MVG	2021	SA0-1SOA2LA-WT	SO	SL	Werking en Toelagen - SAMENWERKING MET REGIO'S EN LANDEN IN ONTWIKKELING	1	2	18 824	18 285	539					
MVG	2021	SA0-1SOA2LB-WT	SO	SL	Werking en Toelagen - VERANKERING INTERNATIONALE ONTWIKKELINGSAGENDA IN VLAANDEREN	1	2	1 055	1 044	11					
MVG	2021	SA0-1SOA2LC-WT	SO	SL	Werking en Toelagen - VLAAMS INTERSECTORAAL AKKOORD SOCIAL PROFIT	1	2	1 029	927	102					
MVG	2021	SA0-1SOA2LX-IS	SO	SL	Interne Stroom - DAB FONDS INCLUSIEVE FINANCIERING	1	2	247	247	-					
MVG	2021	SA0-1SOA2LY-IS	SO	SL	Interne Stroom - VVOB	1	2	989	988	1					
MVG	2021	SA0-1SPA20A-WT	SP	SO	Werking en Toelagen - INTERGEWESTELIJKE ONDERSTEUNING INTERNATIONAAL ONDERNEMEN	1	2	750	748	2					
MVG	2021	SA0-1SPA20Y-IS	SP	SO	Interne Stroom - VLAAMS AGENTSCHAP VOOR INTERNATIONAAL ONDERNEMEN	1	2	50 263	50 263	-					
MVG	2021	SA0-1SPA5UY-IS	SP	SU	Interne Stroom - VLAAMS AGENTSCHAP VOOR INTERNATIONAAL ONDERNEMEN	1	5	13 919	13 919	-					
MVG	2021	SA0-1SQE2WB-WT	SQ	SW	Werking en Toelagen - VEREFFENING VAN AFLOPENDE GEREGLAMENTEERDE SUBSIDIES AAN DERDEN	1	2	180		180					
MVG	2021	SA0-1SQE2WY-IS	SQ	SW	Interne Stroom - TOERISME VLAANDEREN	1	2	38 736	38 736	-					
MVG	2021	SA0-1SQE5WY-IS	SQ	SW	Interne Stroom - TOERISME VLAANDEREN	1	5	100 483	100 483	-					
MVG	2021	SAA-3SOA2ZZ-OV	SO	SZ	OVER TE DRAGEN OVERSCHOT VAN HET BOEKJAAR.	3	2	2 431		2 431					
MVG	2021	SBO-1SAC2ZZ-LO	SA	SZ	Lonen.	1	2	3 746	3 376	370					
MVG	2021	SBO-1SAC2ZZ-WT	SA	SZ	Werking en Toelagen.	1	2	3 552	3 164	388					
MVG	2021	SBA-3SAC2ZZ-OV	SA	SZ	OVER TE DRAGEN OVERSCHOT VAN HET BOEKJAAR.	3	2	489		489					
MVG	2021	SBA-3SAC2ZZ-WT	SA	SZ	Werking en Toelagen.	3	2	400	304	96					
MVG	2021	SCO-1SAA2ZZ-LO	SA	SZ	Lonen.	1	2	15 975	15 965	10					
MVG	2021	SCO-1SAA2ZZ-WT	SA	SZ	Werking en Toelagen.	1	2	3 885	3 870	15					
MVG	2021	SCO-1SJA2NA-WT	SJ	SN	WERKING EN TOELAGEN - DIGITALE PRODUCTEN, DIENSTEN EN ONDERSTEUNING	1	2	6 110	6 306	-196					
MVG	2021	SCO-1SJA2NC-WT	SJ	SN	Werking en Toelagen - VLAAMSE TOEZICHTSCOMMISSIE	1	2	226	226	-					
MVG	2021	SCO-1SJA2ND-WT	SJ	SN	Werking en Toelagen - VLAANDEREN RADICAAL DIGITAAL I - BEHEER EN EXPLOITATIE	1	2	111	111	-					
MVG	2021	SCO-1SJA2NY-IS	SJ	SN	Interne Stroom - EIGEN VERMOGEN DIGITAAL VLAANDEREN	1	2	43 947	43 947	-					
MVG	2021	SD0-1SAE2ZZ-LO	SA	SZ	Lonen.	1	2	6 282	4 284	1 998					
MVG	2021	SD0-1SAE2ZZ-WT	SA	SZ	Werking en Toelagen.	1	2	1 425	1 138	287					
MVG	2021	SG0-1SAC2ZZ-LO	SA	SZ	Lonen.	1	2	27 347	26 926	421					
MVG	2021	SG0-1SAC2ZZ-WT	SA	SZ	Werking en Toelagen.	1	2	2 740	2 736	4					
MVG	2021	SG0-1SKC2TA-WT	SK	ST	Werking en Toelagen - ORGANISATIEONTWIKKELING, RECRUITERING EN SELECTIE	1	2	1 227	1 018	209					
MVG	2021	SG0-1SKC2TB-LO	SK	ST	Lonen - DIVERSITEIT	1	2	473	471	2					
MVG	2021	SG0-1SKC2TB-WT	SK	ST	Werking en Toelagen - DIVERSITEIT	1	2	766	626	140					

Nr.	316380841						VO 11b 1			
definitief										
MVG	2021	SGO-1SKC2TD-LO	SK	ST	Lonen - PENSIOENBUDRAGEN	1	2	30 122	28 958	1 164
MVG	2021	SGO-1SKC2TE-WT	SK	ST	Werkling en Toelagen - GEMEENSCHAPPELIJKE DIENST PREVENTIE EN BESCHERMING (GDPB)	1	2	160	60	100
MVG	2021	SGO-1SKC2TF-WT	SK	ST	Werkling en Toelagen - ORGANISME FINANCIERING PENSIOENEN	1	2	509	509	-
MVG	2021	SGO-1SKC2TG-PR	SK	ST	Provisies - MIDDELEN SECTORAAL AKKOORD DVO	1	2	14 320	14 320	14 320
MVG	2021	SGO-1SKC2TX-IS	SK	ST	Interne Stromen - SOCIALE DIENST VOOR HET VLAAMS OVERHEIDSPERSONEEL	1	2	2 151	2 151	-
MVG	2021	SGO-1SKC2TY-IS	SK	ST	Interne Stromen - DAB OVERHEIDSPERSONEEL	1	2	4 755	4 755	-
MVG	2021	SGA-3SKC2TA-WT	SK	ST	Werkling en Toelagen - ORGANISATIEONTWIKKELING, RECRUTERING EN SELECTIE	3	2	11 610	8 359	3 251
MVG	2021	SGA-3SKC2ZZ-OV	SK	SZ	OVER TE DRAGEN OVERSCHOT VAN HET BOEKJAAR.	3	2	8 555	8 555	8 555
MVG	2021	SGB-1SAC2ZZ-LO	SA	SZ	Lonen.	1	2	3 200	2 935	265
MVG	2021	SGB-1SAC2ZZ-WT	SA	SZ	Werkling en Toelagen.	1	2	604	438	166
MVG	2021	SHO-1SAA2ZZ-LO	SA	SZ	Lonen.	1	2	37 720	37 699	21
MVG	2021	SHO-1SAA2ZZ-WT	SA	SZ	Werkling en Toelagen.	1	2	3 380	3 144	236
MVG	2021	SHO-1SKA2PA-WT	SK	SP	Participaties - BOWWPROJECTEN	1	2	8 601	8 634	-33
MVG	2021	SHO-1SKA2PB-PA	SK	SP	Participaties - VASTGOEDBEHEER	1	2	89 000	88 973	27
MVG	2021	SHO-1SKA2PB-WT	SK	SP	Werkling en Toelagen - VASTGOEDBEHEER	1	2	46 260	37 538	8 722
MVG	2021	SHO-1SKA2QA-WT	SK	SQ	Werkling en Toelagen - UITBATING GEBOUWEN, ONDERHOUD GEBOUWEN EN LOGISTIEK	1	2	4 206	4 206	-
MVG	2021	SHO-1SKA2QY-IS	SK	SQ	Interne Stromen - DAB CATERING EN SCHOONMAAK	1	2	45	45	-
MVG	2021	SHO-1SKA2RB-WT	SK	SR	Werkling en Toelagen - ARCHIEF- EN INFORMATIEBEHEER	1	2	28 948	28 948	-
MVG	2021	SHO-1SKA2RY-IS	SK	SR	Interne Stromen - DAB DOCUMENTBEHEER	1	2	935	822	113
MVG	2021	SHO-1SKA2SA-WT	SK	SS	Werkling en Toelagen - AANKOOPCENTRALE EN OVERHEIDSDOPDRACHTEN	1	2	6 879	6 549	330
MVG	2021	SHA-3SKA2QB-WT	SK	SQ	Werkling en Toelagen - CATERING EN SCHOONMAAK	3	2	11 594	11 594	11 594
MVG	2021	SHA-3SKA2ZZ-OV	SK	SZ	OVER TE DRAGEN OVERSCHOT VAN HET BOEKJAAR.	3	2	30 922	27 315	3 607
MVG	2021	SHB-3SKA2RA-WT	SK	SR	Werkling en Toelagen - GEMEENSCHAPPELIJKE ICT-DIENSTEN	3	2	1 203	1 203	-
MVG	2021	SHB-3SKA2RB-WT	SK	SR	Werkling en Toelagen - ARCHIEF- EN INFORMATIEBEHEER	3	2	11 936	11 936	11 936
MVG	2021	SHB-3SKA2ZZ-OV	SK	SZ	OVER TE DRAGEN OVERSCHOT VAN HET BOEKJAAR.	3	2	25 880	25 111	769
MVG	2021	SIO-1SAC2ZZ-LO	SA	SZ	Lonen.	1	2	2 736	2 730	6
MVG	2021	SIO-1SAC2ZZ-WT	SA	SZ	Werkling en Toelagen.	1	2	5 500	4 859	641
MVG	2021	SIO-1SFC2CA-WT	SF	SC	Werkling en Toelagen - UITBOUW VLAAMS GELIJKENBELEID	1	2	1 928	1 928	-
MVG	2021	SIO-1SFC2CY-IS	SF	SC	Interne Stromen - AGENTSCHAP TOEGANKELIJK VLAANDEREN	1	2	31 478	26 287	5 191
MVG	2021	SIO-1SFC2DA-WT	SF	SD	Werkling en Toelagen - UITBOUW VLAAMS INTEGRATIE- EN INBURGERINGSBELEID	1	2	3 303	3 303	3 303
MVG	2021	SIO-1SFC2DB-PR	SF	SD	Provisies - PROVISIE PROJECTEN SAMENLEVEN	1	2	57 359	57 355	4
MVG	2021	SIO-1SFC2DY-IS	SF	SD	Interne Stromen - AGENTSCHAP INTEGRATIE EN INBURGERING	1	2	28 512	28 511	1
MVG	2021	SIO-1SGIZEA-WT	SG	SE	Werkling en Toelagen - EEN POSITIEF EN CONSTRUCTIEF PARTNERSCHAP MET DE VLAAMSE GEMEENSCHAPSCOMMISSIE	1	2	12 119	12 016	103
MVG	2021	SIO-1SGIZEB-WT	SG	SE	Werkling en Toelagen - INITIATIEVEN EN INVESTERINGEN VOOR HET BRUSSELBELEID	1	2			

Nr.	316380841	VO 11b 1								
MVG	2021	SIO-1SGIZEC-WT	SG	SE	Werking en Toelagen - DE VERSTERKING VAN DE POSITIE VAN HET NEDERLANDS IN DE HOOFDSTAD	1	2	393	390	3
MVG	2021	SIO-1SGIZED-LE	SG	SE	Leningen - VERGOEDINGEN EN ONDERHOUD VAN ONROERENDE GOEDEREN VAN DE VLAAMSE OVERHEID	1	2	1 094	1 094	-
MVG	2021	SIO-1SGIZED-WT	SG	SE	Werking en Toelagen - VERGOEDINGEN EN ONDERHOUD VAN ONROERENDE GOEDEREN VAN DE VLAAMSE OVERHEID	1	2	1 948	1 366	582
MVG	2021	SIO-1SGIZEV-WT	SG	SE	Werking en Toelagen - CENTRA VOOR VOLWASSENENONDERWIJS IN BRUSSEL	1	2	633	253	380
MVG	2021	SIO-1SGIZEW-IS	SG	SE	Interne Stroom - MUNTPOINT	1	2	2 437	2 437	-
MVG	2021	SIO-1SGI5EX-IS	SG	SE	Interne Stroom - VLAAMS BRUSSELFONDS	1	5	4 523	4 523	-
MVG	2021	SIO-1SHD2FA-WT	SH	SF	Werking en Toelagen - RECHTSTREEKSE INITIATIEVEN VOOR EEN GECOÖRDINEERD RANDBELEID	1	2	1 134	1 052	82
MVG	2021	SIO-1SHD2FB-WT	SH	SF	Werking en Toelagen - VLAAMSE RANDFONDS	1	2	3 784	616	3 168
MVG	2021	SIO-1SHD2FY-IS	SH	SF	Interne Stroom - VZW DE RAND	1	2	7 107	7 107	-
MVG	2021	SIO-1SMC2GA-WT	SM	SG	Werking en Toelagen - EEN SAMENHANGEND BELEID INZAKE DE LOKALE EN DE PROVINCIALE BESTUREN	1	2	156 480	153 164	3 316
MVG	2021	SIO-1SMC2GB-WT	SM	SG	Werking en Toelagen - ORGANISATIE VERKIEZINGEN	1	2	95	35	60
MVG	2021	SIO-1SMC2GC-WT	SM	SG	Werking en Toelagen - FONDSEN LOKALE FINANCIERING	1	2	3 853 369	3 837 056	16 313
MVG	2021	SIO-1SMC2GD-WT	SM	SG	Werking en Toelagen - INITIATIEVEN BINNENLANDS BESTUUR MET EEN DIGITAAL COMPONENT	1	2	1 637	1 624	13
MVG	2021	SIO-1SMC2GE-PR	SM	SG	Provisies - PROVISIE SCREENINGSDIENST LOKALE GELOFSGEMEENSCHAPPEN	1	2	833		833
MVG	2021	SIO-1SMC2HA-WT	SM	SH	Werking en Toelagen - ONDERSTEUNING NAAR DUURZAME EN CREATIEVE STEDEN	1	2	26 419	25 555	864
MVG	2021	SIO-1SMC2HB-WT	SM	SH	Werking en Toelagen - INVESTERINGSFONDS LOKALE BESTUREN	1	2	34 827	26 452	8 375
MVG	2021	V10-1VIF2ZZ-LO	VI	VZ	Lonen.	1	2	3 127	3 076	51
MVG	2021	V10-1VIF2ZZ-WT	VI	VZ	Werking en Toelagen.	1	2	259	258	1
MVG	2021	V20-1VNI2ZZ-LO	VN	VZ	Lonen.	1	2	2 888	2 382	506
MVG	2021	V20-1VNI2ZZ-WT	VN	VZ	Werking en Toelagen.	1	2	246	245	1
MVG	2021	V30-1VKC2ZZ-LO	VK	VZ	Lonen.	1	2	4 411	4 182	229
MVG	2021	V30-1VKC2ZZ-WT	VK	VZ	Werking en Toelagen.	1	2	383	381	2
MVG	2021	V40-1VOG2ZZ-LO	VO	VZ	Lonen.	1	2	3 076	2 801	275
MVG	2021	V40-1VOG2ZZ-WT	VO	VZ	Werking en Toelagen.	1	2	236	213	23
MVG	2021	V50-1VGE2ZZ-LO	VG	VZ	Lonen.	1	2	3 215	3 066	149
MVG	2021	V50-1VGE2ZZ-WT	VG	VZ	Werking en Toelagen.	1	2	256	256	-
MVG	2021	VPO-1VDA2BY-IS	VP	VB	Interne Stroom - VLAAMS PARLEMENT	1	2	98 808	98 808	-
MVG	2021	VRO-1VBA2ZZ-PR	VR	VZ	Provisies.	1	2	635		635
MVG	2021	VRO-1VEA2ZZ-LO	VE	VZ	Lonen.	1	2	2 039	449	1 590
MVG	2021	VRO-1VEA2ZZ-WT	VE	VZ	Werking en Toelagen.	1	2	198	199	-1
MVG	2021	VW0-1VFA2ZZ-LO	VF	VZ	Lonen.	1	2	4 343	4 277	66
MVG	2021	VW0-1VFA2ZZ-WT	VF	VZ	Werking en Toelagen.	1	2	388	383	5
MVG	2021	VX0-1VMB2ZZ-LO	VM	VZ	Lonen.	1	2	4 411	4 269	142
MVG	2021	VX0-1VMB2ZZ-WT	VM	VZ	Werking en Toelagen.	1	2	387	366	21

Nr.	316380841		VO 11b 1									
definitief	2021	VV0-1VHH2ZZ-LO	VH	VZ	Lonen.	1	2	3 058	2 830	228		
MVG	2021	VV0-1VHH2ZZ-WT	VH	VZ	Werking en Toelagen.	1	2	270	270	-		
MVG	2021	VZ0-1VJD2ZZ-LO	VJ	VZ	Lonen.	1	2	4 400	3 979	421		
MVG	2021	VZ0-1VJD2ZZ-WT	VJ	VZ	Werking en Toelagen.	1	2	392	218	174		
TOTAAL								54 778 606	50 109 971	4 668 635		

Nr. 316380841

VO 11b 1

definitief

Totaal per	Beleidsdomein	Omschrijving	Besteding		
			Totaal VEK	Verplichtingen	Saldo VEK
H		Cultuur, Jeugd, Sport en Media	1 202 539	1 160 536	42 003
E		Economie, Wetenschap en Innovatie	2 569 140	2 537 205	31 935
C		Financiën en Begroting	7 153 324	3 759 412	3 393 912
V		Hogere Entiteiten	137 426	132 908	4 518
S		Kanselarij, Bestuur, Buitenlandse Zaken en Justitie	5 036 330	4 912 072	124 258
K		Landbouw en Visserij	171 820	150 258	21 562
M		Mobiliteit en Openbare Werken	4 948 513	4 640 012	308 501
Q		Omgeving	2 391 968	1 898 026	493 942
F		Onderwijs en Vorming	13 160 669	13 103 484	57 185
G		Welzijn, Volksgezondheid en Gezin	14 280 745	14 198 173	82 572
J		Werk en Sociale Economie	3 726 132	3 617 885	108 247

Totaal per	entiteit	Omschrijving	Besteding		
			Totaal VEK	Verplichtingen	Saldo VEK
SJO		AGENTSCHAP BINNENLANDS BESTUUR	4 221 521	4 221 521	44 007
SCO		AGENTSCHAP DIGITAAL VLAANDEREN	70 254	70 425	-171
SHO		AGENTSCHAP FACILITAIR BEDRIJF	219 095	210 063	9 032
FDO		AGENTSCHAP HOGER ONDERWIJS, VOLWASSENENONDERWIJS, KWALIFICATIES EN STUDietoelagen	2 725 605	2 714 386	11 219
ECO		AGENTSCHAP INNOVEREN & ONDERNEMEN	1 515 829	1 504 033	11 796
QGO		AGENTSCHAP ONROEREND ERFGOED	128 609	125 724	2 885
SGO		AGENTSCHAP OVERHEIDSPERSONEEL	84 570	68 210	16 360
SGB		AGENTSCHAP OVERHEIDSPERSONEEL - DIENST VAN DE GOVERNEURS	3 804	3 373	431
MCO		AGENTSCHAP VOOR MARITIEME DIENSTVERLENING EN KUST	139 478	135 066	4 412
QDO		AGENTSCHAP VOOR NATUUR EN BOS	52 450	51 871	579
ODX		AGENTSCHAP VOOR NATUUR EN BOS DAB MINAFONDS	128 901	134 668	-5 767
FCO		AGENTSCHAP VOOR ONDERWIJSDIENSTEN	10 312 961	10 278 156	34 805
MDO		AGENTSCHAP WEGEN EN VERKEER	278 162	279 336	-1 174
QFO		AGENTSCHAP WONEN	429 163	374 124	55 039
SBO		AUDIT VLAANDEREN	7 298	6 540	758
SBA		DAB AUDIT VLAANDEREN	889	304	585
SHA		DAB CATERING EN SCHOONMAAK	18 473	6 549	11 924
GBF		DAB CENTRUM VOOR INFORMATIE, COMMUNICATIE, OPLEIDING EN FORMING IN DE WELZIJNSSECTOR	533	547	-14
SHB		DAB DOCUMENTBEHEER	44 061	28 518	15 543
QFY		DAB FONDS TER BESTRIJDING VAN DE UITHUISZETTINGEN	19 529	266	19 263

Nr. definitief	316380841	VO 11b 1		
QFZ	DAB FONDS VOOR DE FINANCIERING VAN HET URGENTIEPROGRAMMA	321	259	62
HBK	VOOR DE SOCIALE HUISVESTING	861	767	94
QBZ	DAB FRANS MASEREEL CENTRUM	40 744	3 620	37 124
SAA	DAB GRONDFONDS	2 431		2 431
HBD	DAB INCLUSIEVE FINANCIERING	1 982	1 248	734
HBE	DAB KASTEEL VAN GAASBEEK	3 335	2 985	350
MCD	DAB LANDSCOMMANDERIJ ALDEN BIESEN	126 641	114 120	12 521
OBX	DAB LOODSWEZEN	631 087	348 586	282 501
SGA	DAB MINAFONDS	20 165	8 359	11 806
HBJ	DAB OVERHEIDSPERSONEEL	1 781	1 295	486
MBU	DAB UITLEENDIENST KAMPEERMATERIAAL VOOR DE JEUGD	340 564	122 780	217 784
MCU	DAB VIF - DEP	62 531	60 083	2 448
MDU	DAB VIF - WV	743 590	654 072	89 518
MCE	DAB VLOOT	130 044	69 144	60 900
HBO	DEPARTEMENT CULTUUR, JEUGD EN MEDIA	1 194 580	1 154 241	40 339
EBO	DEPARTEMENT EWI	1 053 311	1 033 172	20 139
CB0	DEPARTEMENT FB	6 731 242	3 359 869	3 371 373
SAO	DEPARTEMENT KANSELARIJ EN BUITENLANDSE ZAKEN	292 055	282 788	9 267
KB0	DEPARTEMENT LV	152 511	131 467	21 044
MB0	DEPARTEMENT MOW	3 127 503	3 205 411	-77 908
QB0	DEPARTEMENT OMGEVING	678 914	671 660	7 254
FB0	DEPARTEMENT OV	104 427	93 396	11 031
JB0	DEPARTEMENT WSE	3 726 132	3 617 885	108 247
GB0	DEPARTEMENT WVG	11 899 230	11 893 169	6 061
SD0	DIENST VAN DE BESTUURSRECHTSOLLEGES	7 707	5 422	2 285
KD0	INSTITUUT VOOR LANDBOUW EN VISSERIJONDERZOEK	19 309	18 791	518
QC0	INSTITUUT VOOR NATUUR EN BOSONDERZOEK	17 829	18 219	-390
GD0	JONGERENWELZIJN	99 302	96 237	3 065
VW0	KABINET VAN DE MINISTER-PRESIDENT VAN DE VLAAMSE REGERING, VLAAMS MINISTER VAN BUITENLANDSE ZAKEN, CULTUUR, DIGITALISERING EN FACILITAIR MANAGEMENT	4 731	4 660	71
V30	KABINET VAN DE VLAAMSE MINISTER VAN BINNENLANDS BESTUUR, BESTUURSZAKEN, INBURGERING EN GELIJKE KANSEN, EN VICEMINISTER- PRESIDENT VAN DE VLAAMSE REGERING	4 794	4 563	231
V20	KABINET VAN DE VLAAMSE MINISTER VAN BRUSSEL, JEUGD EN MEDIA	3 134	2 627	507
VX0	KABINET VAN DE VLAAMSE MINISTER VAN ECONOMIE, INNOVATIE, WERK, SOCIALE ECONOMIE EN LANDBOUW, EN VICEMINISTER- PRESIDENT VAN DE VLAAMSE REGERING	4 798	4 635	163
V40	KABINET VAN DE VLAAMSE MINISTER VAN FINANCIËN EN BEGROTING, WONEN EN ONROEREND ERFGOED	3 312	3 014	298

Nr.	316380841	VO 11b 1		
definitief				
V50	KABINET VAN DE VLAAMSE MINISTER VAN JUSTITIE EN HANDHAVING, OMGEVING, ENERGIE EN TOERISME	3 471	3 322	149
VY0	KABINET VAN DE VLAAMSE MINISTER VAN MOBILITEIT EN OPENBARE WERKEN	3 328	3 100	228
VZ0	KABINET VAN DE VLAAMSE MINISTER VAN ONDERWIJS, SPORT, DIERENWELZIJN EN VLAAMSE RAND, EN VICEMINISTER-PRESIDENT VAN DE VLAAMSE REGERING	4 792	4 197	595
V10	KABINET VAN DE VLAAMSE MINISTER VAN WELZIJN, VOLKSGEZONDHEID, GEZIN EN ARMOEDEBESTRIJDING	3 386	3 334	52
F10	ONDERWIJNSPECTIE	17 676	17 546	130
QE0	VLAAMS ENERGIE- EN KLIMAATAGENTSCHAP	264 421	169 029	95 392
VPO	VLAAMS PARLEMENT	98 808	98 808	-
CE0	VLAAMSE BELASTINGDIENST	422 082	399 543	22 539
VRO	VLAAMSE REGERING	2 872	648	2 224
GEO	ZORG EN GEZONDHEID	2 281 680	2 208 220	73 460

Totaal per	Afdeling	Totaal VEK	Besteding	
			Verplichtingen	Saldo VEK
	1	52 295 019	48 389 147	3 905 872
	3	2 318 463	1 558 170	760 293
	4	165 124	162 654	2 470
				-

Totaal programma	Afdeling	PR	Omschrijving	Besteding	
				Verplichtingen	Saldo VEK
	1	CA	APPARAATSKREDIETEN	79 865	1 369
	1	CB	PROVISIES	2 035 637	1 614
	1	CC	BUDGETTAIR BELEID	44 687	44 166
	1	CD	FISCALITEIT	1 862 701	1 841 395
	1	CE	FINANCIËLE OPERATIES	2 959 119	1 626 856
	1	CF	BOEKHOUDING	6 191	4 231
	1	EA	APPARAATSKREDIETEN	42 722	40 657
	1	EB	PROVISIES	8 172	8 002
	1	EC	ECONOMIE	1 484 634	1 473 268
	1	EE	WETENSCHAPPELIJK ONDERZOEK	695 674	677 675
	1	EF	INNOVATIE	326 756	326 745
	1	EG	WETENSCHAPSCOMMUNICATIE	11 182	10 858
	1	FA	APPARAATSKREDIETEN	72 163	69 607

Nr.	definitief	316380841	VO 11b 1
1	FB	PROVISIES	1 396
1	FD	KLEUTER- EN LEERPLICHTONDERWIJS	9 269 977
1	FE	HOGER ONDERWIJS	2 071 371
1	FF	DEELTIJDS KUNSTONDERWIJS EN VOLWASSENENONDERWIJS	678 026
1	FG	ONDERSTEUNING VAN HET ONDERWIJSVELD	1 014 503
1	GA	APPARAATSKREDIETEN	193 763
1	GB	PROVISIES	1 526
1	GC	WELZIJN	372 906
1	GD	GEZONDHEIDS- EN WOONZORG	782 141
1	GE	OPGROEIEN	5 661 682
1	GG	PERSONEN MET EEN BEPERKING	1 965 530
1	GH	SOCIALE BESCHERMING	4 418 720
1	GI	ZORGINFRASTRUCTUUR	800 859
1	HA	APPARAATSKREDIETEN	24 891
1	HB	BELEIDSVELD OVERSCHRIJDEND	158 632
1	HC	CULTUUR	391 888
1	HD	JEUGD	57 872
1	HE	MEDIA	360 576
1	HF	SPORT	200 721
1	JA	APPARAATSKREDIETEN	42 319
1	JB	PROVISIES	5 740
1	JD	WERK	2 788 342
1	JE	SOCIALE ECONOMIE	532 480
1	JF	COMPETENTIES	260 924
1	KA	APPARAATSKREDIETEN	63 976
1	KD	LANDBOUW EN ZEEVISSERIJ	96 446
1	KF	LANDBOUW- EN ZEEVISSERIJONDERZOEK	6 514
1	KG	PROMOTIE LANDBOUW, TUINBOUW EN ZEEVISSERIJ	4 818
1	MA	APPARAATSKREDIETEN	156 618
1	MD	REGIONALE LUCHTHAVENS	18 826
1	ME	GEMEENSCHAPPELIJK VERVOER	1 239 299
1	MF	ALGEMEEN MOBILITEITSBELEID	947 530
1	MH	WEGINFRASTRUCTUUR EN -BELEID	366 655
1	MI	WATERINFRASTRUCTUUR EN -BELEID	816 215
1	OA	APPARAATSKREDIETEN	178 349
1	QC	OMGEVING EN NATUUR	614 985
1	OD	WONEN	406 978
1	QE	ENERGIE	255 261
1	QF	DIERENWELZIJN	6 901
1	QG	ONROEREND ERFGOED	108 912
1	SA	APPARAATSKREDIETEN	180 714
1	SE	ONDERSTEUNING VLAAMSE REGERING	14 100
1	SF	GELIJKE KANSEN EN INTEGRATIE EN INBURGERING	99 568
			9 300 213
			2 083 053
			680 247
			1 023 597
			204 363
			1 526
			372 906
			818 041
			5 661 683
			1 965 530
			4 418 720
			800 859
			24 891
			158 632
			391 888
			57 872
			360 576
			200 721
			42 319
			5 740
			2 788 342
			532 480
			260 924
			63 976
			96 446
			6 514
			4 818
			156 618
			18 826
			1 239 299
			947 530
			366 655
			816 215
			178 349
			614 985
			406 978
			255 261
			6 901
			108 912
			180 714
			14 100
			99 568
			9 269 977
			2 071 371
			678 026
			1 014 503
			193 763
			1 526
			296 043
			782 141
			5 661 682
			1 965 530
			4 418 720
			879 747
			24 779
			141 910
			390 513
			56 806
			359 264
			180 969
			41 953
			366
			5 740
			79 050
			17 277
			5 814
			1 264
			20 232
			-
			66
			-1 449
			2 772
			20 138
			6 464
			21
			-102 616
			3 909
			4 668
			54 291
			94 561
			901
			2 429
			8 302
			3 038
			9 139

Nr.	316380841	VO 11b 1			
definitief					
1	SG	BRUSSEL	51 659	50 590	1 069
1	SH	VLAAMSE RAND	12 025	8 775	3 250
1	SI	RAMPENSCHADE	914	128	786
1	SJ	DIGITALISERING	50 394	50 590	-196
1	SK	INTERNE DIENSTVERLENING VLAAMSE OVERHEID	232 478	207 768	24 710
1	SM	BINNENLANDS BESTUUR EN STEDENBELEID	4 073 660	4 043 886	29 774
1	SN	BUITENLANDS BELEID	8 324	7 062	1 262
1	SO	ONTWIKKELINGSSAMENWERKING	22 144	21 491	653
1	SP	INTERNATIONAAL ONDERNEMEN	64 932	64 930	2
1	SQ	TOERISME	139 399	139 219	180
1	VB	PROVISIES	635	635	0
1	VD	VLAAMS PARLEMENT	98 808	98 808	-
1	VE	ALGEMENE WERKINGSKOSTEN VLAAMSE REGERING	2 237	648	1 589
1	VF	APPARAATSKREDIETEN KABINET VAN DE MINISTER-PRESIDENT VAN DE VLAAMSE REGERING, VLAAMS MINISTER VAN BUITENLANDSE ZAKEN, CULTUUR, DIGITALISERING EN FACILITAIR MANAGEMENT	4 731	4 660	71
1	VG	APPARAATSKREDIETEN KABINET VAN DE VLAAMSE MINISTER VAN JUSTITIE EN HANDHAVING, OMGEVING, ENERGIE EN TOERISME	3 471	3 322	149
1	VH	APPARAATSKREDIETEN KABINET VAN DE VLAAMSE MINISTER VAN MOBILITEIT EN OPENBARE WERKEN	3 328	3 100	228
1	VI	APPARAATSKREDIETEN KABINET VAN DE VLAAMSE MINISTER VAN WELZIJN, VOLKSgezondheid, gezin en armoedebestrijding	3 386	3 334	52
1	VJ	APPARAATSKREDIETEN KABINET VAN DE VLAAMSE MINISTER VAN ONDERWIJS, SPORT, DIERENWELZIJN EN VLAAMSE RAND, EN VICEMINISTER-PRESIDENT VAN DE VLAAMSE REGERING	4 792	4 197	595
1	VK	APPARAATSKREDIETEN KABINET VAN DE VLAAMSE MINISTER VAN BINNENLANDS BESTUUR, BESTUURSZAKEN, INBURGERING EN GELIJKE KANSEN, EN VICEMINISTER-PRESIDENT VAN DE VLAAMSE REGERING	4 794	4 563	231
1	VM	APPARAATSKREDIETEN KABINET VAN DE VLAAMSE MINISTER VAN ECONOMIE, INNOVATIE, WERK, SOCIALE ECONOMIE EN LANDBOUW, EN VICEMINISTER-PRESIDENT VAN DE VLAAMSE REGERING	4 798	4 635	163
1	VN	APPARAATSKREDIETEN KABINET VAN DE VLAAMSE MINISTER VAN BRUSSEL, JEUGD EN MEDIA	3 134	2 627	507
1	VO	APPARAATSKREDIETEN KABINET VAN DE VLAAMSE MINISTER VAN FINANCIËN EN BEGROTTING, WONEN EN ONROEREND ERFGOED	3 312	3 014	298
3	GC	WELZIJN	533	547	-14
3	HC	CULTUUR	6 178	5 000	1 178
3	HD	JEUGD	1 781	1 295	486
3	MA	APPARAATSKREDIETEN	108 120	108 989	-869
3	ME	GEMEENSCHAPPELIJK VERVOER	23 300	16 807	6 493

Nr.	316380841	VO 11b 1
		189 803
3	MF	721
3	MH	654 662
3	MI	239 020
3	QC	486 874
3	QD	19 325
3	SA	585
3	SK	39 273
3	SO	2 431
4	CE	162 654
		2 470
		190 524
		745 257
		336 169
		800 732
		19 850
		889
		82 699
		2 431
		165 124

Totaal per inhoudelijk structurelement	Afdeling	PR	ISE	Omschrijving	Totaal VEK	Besteding		Saldo VEK
						Verplichtingen		
1	CA	CZ		Zonder ISE	79 865	78 496		1 369
1	CB	CA		THEMA OVERSCHRUIDEND	2 035 637	1 614		2 034 023
1	CC	CC		BUDGETAIR BELEID	44 687	44 166		521
1	CD	CD		FISCALITEIT	1 862 701	1 841 395		21 306
1	CE	CB		FINANCIELE OPERATIES	2 959 119	1 626 856		1 332 263
1	CF	CE		BOEKHOUDING	6 191	4 231		1 960
1	EA	EZ		Zonder ISE	42 722	40 657		2 065
1	EB	EA		THEMA OVERSCHRUIDEND	8 172	8 002		170
1	EC	EB		FINANCIERING ONDERNEMINGEN	132 641	123 896		8 745
1	ED	ED		GROEI-ONDERSTEUNING KMO'S EN GROEBEDRIJVEN	1 351 993	1 349 372		2 621
1	EE	EG		ALGEMEEN FUNDAMENTEEL WETENSCHAPPELIJK ONDERZOEK	618 908	615 958		2 950
1	EE	EH		DOMEIN SPECIEK FUNDAMENTEEL WETENSCHAPPELIJK ONDERZOEK	35 888	27 684		8 204
1	EE	EJ		ONDERZOEKSINFRASTRUCTUUR	39 752	32 919		6 833
1	EE	EK		POST INITIEEL ONDERWIJS	1 126	1 114		12
1	EF	EL		BRUGFUNCTIE FUNDAMENTEEL EN TOEGEPAST ONDERZOEK	269 951	269 940		11
1	EF	EM		VALORISATIE ONDERZOEKRESULTATEN	56 805	56 805		-
1	EG	EO		WETENSCHAPSCOMMUNICATIE	11 182	10 858		324
1	FA	FZ		Zonder ISE	72 163	69 607		2 556
1	FB	FA		THEMA-OVERSCHRUIDEND	1 396	1 396		1 396
1	FD	FD		KLEUTER- EN LEERPLUCHTONDERWIJS	9 300 213	9 269 977		30 236
1	FE	FE		HOGER ONDERWIJS	2 083 053	2 071 371		11 682
1	FF	FC		DEELTIJDS KUNSTONDERWIJS	262 797	262 796		1
1	FF	FF		VOLWASSENENONDERWIJS	417 450	415 230		2 220
1	FG	FB		ONDERWIJSINFRASTRUCTUUR	486 533	486 529		4
1	FG	FG		ONDERSTEUNING ONDERWIJSINSTELLINGEN EN ONDERWIJSVELD	390 509	377 712		12 797
1	FG	FH		STUDIETOELAGEN	129 749	133 504		-3 755
1	FG	FI		ONDERWIJSINSPECTIE	16 806	16 758		48

Nr. definitief	316380841	VO 11b 1			
1	GA	Zonder ISE	204 363	193 763	10 600
1	GB	VLAAMS INTERSECTORAAL AKKOORD	1 526		1 526
1	GC	BELEIDSONDERSTEUNING	7 169	6 842	327
1	GC	ARMOEDEBELEID	19 709	18 483	1 226
1	GC	WELZIJNSWERK	132 634	129 752	2 882
1	GC	VLAAMS INTERSECTORAAL AKKOORD	202 935	132 852	70 083
1	GC	JUSTITIEHUIZEN EN ELEKTRONISCH TOEZICHT	10 459	8 114	2 345
1	GD	ALGEMEEN GEZONDHEIDSBELEID	191 076	184 158	6 918
1	GD	PREVENTIE	219 074	203 502	15 572
1	GD	WOONZORG EN EERSTE LIJN	281 396	274 059	7 337
1	GD	GESPECIALISEERDE ZORG	126 495	120 422	6 073
1	GE	JEUGDHULP	621 084	621 083	1
1	GE	GROEIPAKKET	4 203 535	4 203 535	-
1	GE	GEINTEGREERD GEZINSBELEID	837 064	837 064	-
1	GG	PERSONEN MET EEN BEPERKING	1 965 530	1 965 530	-
1	GH	SOCIALE BESCHERMING	4 455 304	4 418 720	36 584
1	GI	ZORGINFRASTRUCTUUR	800 859	879 747	-78 888
1	HA	Zonder ISE	24 891	24 779	112
1	HB	BELEIDSWERKING EN INTERNATIONAAL BELEID ONDERSTEUNEN	110 794	108 338	2 456
1	HB	INVESTEREN IN INFRASTRUCTUUR	47 838	33 572	14 266
1	HC	CULTURELE ORGANISATIES	359 218	358 370	848
1	HC	CULTURELE PROJECTEN	22 248	21 751	497
1	HC	INTERNATIONAAL EN INTERREGIONAAL CULTUURBELEID	10 422	10 392	30
1	HD	JEUGDOORGANISATIES	53 952	53 781	171
1	HD	JEUGDPROJECTEN	3 592	2 753	839
1	HD	INTERNATIONAAL EN INTERREGIONAAL JEUGDBELEID	328	272	56
1	HE	MEDIAORGANISATIES	89 749	89 112	637
1	HE	MEDIAPROJECTEN	1 303	679	624
1	HE	INTERNATIONAAL EN INTERREGIONAAL MEDIABELEID	709	658	51
1	HE	ONAFHANKELIJKE TOEZICHTHOUDER	1 595	1 595	-
1	HE	OPENBARE OMROEP	267 220	267 220	-
1	HF	SPORT VOOR ALLEN	199 713	179 961	19 752
1	HF	ANTI-DOPING	1 008	1 008	-
1	JA	Zonder ISE	42 319	41 953	366
1	JB	THEMA-OVERSCHRIJDEND	5 740	5 740	5 740
1	JD	THEMA-OVERSCHRIJDEND	44 642	36 862	7 780
1	JD	ACTIVERING (WERK)	1 153 443	1 186 412	-32 969
1	JD	LOOPBANEN	1 653 767	1 552 032	101 735
1	JD	DUURZAME ARBEIDSMARKT (WERK)	15 540	13 036	2 504
1	JE	DUURZAME ARBEIDSMARKT (SOCIALE ECONOMIE)	12 127	5 991	6 136
1	JE	ACTIVERING (SOCIALE ECONOMIE)	537 630	526 489	11 141
1	JF	COMPETENTIES	260 924	255 110	5 814
1	KA	Zonder ISE	63 976	62 712	1 264

Nr.	316380841	VO 11b 1			
definitief					
1	KA	THEMA OVERSCHRIJDEND	1 621	1 413	208
1	KD	LAND- EN TUINBOUW	90 563	70 542	20 021
1	KD	VISSERIJ EN AQUACULTUUR	4 262	4 259	3
1	KF	LANDBOUW- EN ZEEVISSERIJONDERZOEK	6 514	6 514	-
1	KG	PROMOTIE LANDBOUW, TUINBOUW EN ZEEVISSERIJ	4 884	4 818	66
1	MA	Zonder ISE	156 618	158 067	-1 449
1	MD	LUCHTHAVENBELEID	650	498	152
1	MD	UITBATING REGIONALE LUCHTHAVENS	15 170	12 551	2 619
1	MD	LUCHTHAVENINFRASTRUCTUUR	3 006	3 005	1
1	ME	BASISBEREIKBAARHEID	1 239 299	1 219 161	20 138
1	MF	ALGEMENE BELEIDSONDERSTEUNING	19 512	15 953	3 559
1	MF	MODI-OVERSCHRIJDEND MOBILITEITSBELEID	928 018	925 113	2 905
1	MH	VERKEERSVEILIGHEID	4 640	3 717	923
1	MH	VERKEERSBELEID	36 761	34 830	1 931
1	MH	WEGINFRASTRUCTUUR ALGEMEEN	9 582	8 428	1 154
1	MH	ONDERHOUD WEGINFRASTRUCTUUR	181 088	182 643	-1 555
1	MH	INVESTeringen WEGINFRASTRUCTUUR	134 584	137 016	-2 432
1	MI	HAVEN- EN WATERBELEID	9 499	6 223	3 276
1	MI	WATERINFRASTRUCTUUR ALGEMEEN	122 887	122 804	83
1	MI	ONDERHOUD WATERINFRASTRUCTUUR	241 276	255 588	-14 312
1	MI	INVESTeringen WATERINFRASTRUCTUUR	347 192	438 704	-91 512
1	MI	SCHIEPVAARTVERKEER	95 361	95 512	-151
1	QA	Zonder ISE	178 349	174 440	3 909
1	QC	WATER	119 510	119 508	2
1	QC	BODEM EN ONDERGROND	2 474	2 011	463
1	QC	NATUUR EN BIODIVERSITEIT	13 629	13 380	249
1	QC	AFVAL EN MATERIALEN	22 928	22 927	1
1	QC	OMGEVINGSBELEID RUIJTE EN MILIEU	101 646	99 356	2 290
1	QC	THEMA-OVERSCHRIJDEND INSTRUMENTARIUM OMGEVING	354 798	353 135	1 663
1	QD	VRAAGZIJDE WONINGMARKT	153 449	141 592	11 857
1	QD	AANBODZIJDE WONINGMARKT	152 699	143 742	8 957
1	QD	WONINGKWALITEIT	78 232	50 703	27 529
1	QD	THEMA-OVERSCHRIJDEND INSTRUMENTARIUM WONEN	22 598	16 650	5 948
1	QE	ENERGIE	255 261	160 700	94 561
1	QF	DIERENWELZIJN	6 901	6 000	901
1	QG	THEMA-OVERSCHRIJDEND INSTRUMENTARIUM ONROEREND ERFGOED	1 735	1 452	283
1	QG	PARTNERSCHAPPEN ONROEREND ERFGOEDZORG	7 908	7 741	167
1	QG	KWALITEIT ONROEREND ERFGOEDZORG	99 269	97 290	1 979
1	SA	Zonder ISE	180 714	172 412	8 302
1	SE	ONDERSTEUNING VLAAMSE REGERING	14 100	11 062	3 038
1	SF	GELIJKE KANSEN	7 428	6 787	641
1	SF	INTEGRATIE EN INBURGERING	92 140	83 642	8 498

Nr.		316380841		VO 11b 1	
definitief					
3	MH	MR	INVESTeringen WEGINFRASTRUCTUUR	743 537	89 416
3	MI	MT	WATERINFRASTRUCTUUR ALGEMEEN	17	15
3	MI	MU	ONDERHOUD WATERINFRASTRUCTUUR	2 434	2 326
3	MI	MV	INVESTeringen WATERINFRASTRUCTUUR	185 153	20 518
3	MI	MW	SCHEEPVAARTVERKEER	74 132	1 284
3	MI	MZ	Zonder ISE	74 433	73 006
3	QC	QD	WATER	251 348	5 927
3	QC	QE	BODEM EN ONDERGROND	42 626	1
3	QC	QF	NATUUR EN BIODIVERSITEIT	124 868	-5 232
3	QC	QG	PLATTELANDSBELEID	1 731	455
3	QC	QH	LUCHT	651	107
3	QC	QJ	AFVALLEN MATERIALEN	31 403	1 884
3	QC	QK	OMGEVINGSBELEID RUIMTE EN MILIEU	20 682	2 986
3	QC	QO	THEMA-OVERSCHRIJDEND INSTRUMENTARIUM OMGEVING	13 309	756
3	QC	QZ	Zonder ISE	314 114	306 974
3	QD	QP	VRAAGZIJDJE WONINGMARKT	8 685	8 419
3	QD	QQ	AANBODZIJDJE WONINGMARKT	268	9
3	QD	QZ	Zonder ISE	10 897	10 897
3	SA	SZ	Zonder ISE	889	585
3	SK	SQ	FACILITIES	6 879	330
3	SK	SR	DOCUMENTBEHEER	32 125	3 607
3	SK	ST	HR	11 610	3 251
3	SK	SZ	Zonder ISE	32 085	32 085
3	SO	SZ	Zonder ISE	2 431	2 431
4	CE	CB	FINANCIELE OPERATIES	165 124	2 470
				162 654	

Nr.	316380841	VO 11b 2
definitief		

UITVOERING UITGAVEN VAN DE RECHTSPERSONEN waarbij begroting is opgemaakt volgens ESR-INDELING: VEK

Gesplitste kredieten: Vereffeningkredieten (VEK)

RP	jaar	ESR	PR	ISE	Omschrijving	Budget Totaal VEK	Besteding Verplichtingen	Saldo VEK
TOTAAL								

Nr.	316380841	VO 11b 2
definitief		

Totaal per	Beleidsdomein	Omschrijving	Budget		Saldo VEK
			Totaal VEK	Besteding Verplichtingen	
					-
					-
					-
					-

Totaal programma	PR	Omschrijving	Budget		Saldo VEK
			Totaal VEK	Besteding Verplichtingen	
					-
					-
					-
					-

Totaal per inhoudelijk structuurelement	PR	ISE	Omschrijving	Budget		Saldo VEK
				Totaal VEK	Besteding Verplichtingen	
						-
						-
						-
						-

Nr.		316380841	VO 11c						
MA	MZ	Zonder ISE	5 485	758	6 243		5 184	1 059	
MH	MN	VERKEERSVEILIGHEID	43 440	106 965	150 405	58 448	41 342	109 063	54 133
QA	QZ	Zonder ISE	489	2 763	3 252		333	2 919	
QC	QF	NATUUR EN BIODIVERSITEIT	12 909	4 629	17 538	17 278	12 986	4 552	19 014
QC	QN	OMGEVINGSBELEID RUIMTE EN MILIEU	6 076	4 842	10 918	9 665	7 911	3 007	8 745
QC	QO	THEMA-OVERSCHRIJDEND INSTRUMENTARIUM OMGEVING	828	4 500	5 328	554	358	5 060	192
QD	QP	VRAAGZUDE WONINGMARKT	392	5 177	5 569		78	5 491	
QD	QR	WONINGKUALITEIT	2 671	6 247	8 918		403	8 515	
QD	QT	THEMA-OVERSCHRIJDEND INSTRUMENTARIUM WONEN	490	7 456	7 946	447	1 068	6 878	688
QE	QK	ENERGIE	400 034	121 040	521 074	95 676	361 613	159 461	310 985
QF	QM	DIERENWELZIJN	731	3 147	3 878		1	3 877	
QG	QA	THEMA-OVERSCHRIJDEND INSTRUMENTARIUM ONROEREND ERFGOED	442	6 268	6 710	610	220	6 490	441
QH	QI	KLIAMAAT	12 988	249 280	262 268	17 977	139 133	122 135	16 689
SA	SZ	Zonder ISE	2 243	5 960	8 203	1 247	1 370	6 833	1 213
SE	SB	ONDERSTEUNING VLAAMSE REGERING		93	93			93	
SK	SP	VASTGOED	3 099	50 003	53 102	12 183	1 518	51 584	6 545
SK	SQ	FACILITEIT	2 249	1 298	3 547	663	658	2 889	404
SN	SI	BUITENLANDS BELEID		18	18			18	
SO	SL	ONTWIKKELINGSSAMENWERKING	61	1 213	1 274	103	150	1 124	
SQ	SW	TOERISME		188	188			188	

Totaal per beleidsdomein VRK VEK

BD	Omschrijving	VEK Huidig Jaar	Overdracht VEK	Totaal VEK	Verplichtingen	Saldo VEK
H	Cultuur, Jeugd, Sport en Media	5 061	1 883	6 944	766	6 178
E	Economie, Wetenschap en innovatie	20 660	12 457	33 117	18 435	14 682
C	Financiën en Begroting	3 364	3 159	6 523	3 221	3 302
S	Kanselarij, Bestuur, Buitenlandse Zaken en Justitie	7 052	72 962	80 014	9 728	70 286
K	Landbouw en Visserij	3 305	4 655	7 960	2 047	5 913
M	Mobiliteit en Openbare Werken	48 925	166 172	215 097	50 841	164 256
Q	Omgeving	233 118	556 593	789 711	309 559	480 152
F	Onderwijs en Vorming	152 591	128 109	280 700	107 248	173 452
G	Welzijn, Volksgezondheid en Gezin	1 300	6 460	7 760	1 731	6 029
J	Werk en Sociale Economie	11 331	31 933	43 264	6 691	36 573

Totaal per programma VRK VEK

PR	Omschrijving	VEK Huidig Jaar	Overdracht VEK	Totaal VEK	Verplichtingen	Saldo VEK
CA	APPARAATSKREDIETEN	219	2 490	2 709	195	2 514
EA	APPARAATSKREDIETEN	1 317	5 838	7 155	1 308	5 847
FA	APPARAATSKREDIETEN	1 461	528	1 989	838	1 151
GA	APPARAATSKREDIETEN	206	982	1 188	515	1 271
HA	APPARAATSKREDIETEN	418	2 111	2 529	339	2 190
JA	APPARAATSKREDIETEN	1 618	493	2 111	308	1 803
KA	APPARAATSKREDIETEN	318	1 881	2 199	123	2 076
MA	APPARAATSKREDIETEN	5 485	758	6 243	5 184	1 059
QA	APPARAATSKREDIETEN	489	2 763	3 252	333	2 919
SA	APPARAATSKREDIETEN	2 243	7 205	9 448	1 403	8 045
HB	BELEIDSVELD OVERSCHRIJDEND	4 306	451	4 757	256	4 501
CC	BUDGETTAIR BELEID	150	589	739	31	708
SN	BUITENLANDS BELEID		18	18		18
HC	CULTUUR	337	1 221	1 558	171	1 387
FF	DEELTIJDS KUNSTONDERWIJS EN VOLWASSENENONDERWIJS	51 811	59 898	111 709	60 812	50 897
QF	DIERENWELZIJN	731	3 147	3 878	1	3 877
EC	ECONOMIE	19 337	3 772	23 109	17 066	6 043
QE	ENERGIE	195 102	216 716	411 818	146 304	265 514
CD	FISCALITEIT	2 995	80	3 075	2 995	80
GD	GEZONDHEID- EN WOONZORG	496	5 378	5 874	1 216	4 658
FE	HOGER ONDERWIJS	108	8 227	8 335	5 068	3 267
SK	INTERNE DIENSTVERLENING VLAAMSE OVERHEID	5 348	64 142	69 490	8 072	61 418
FD	KLEUTER- EN LEERPLOTONDERWIJS	90 204	42 129	132 333	29 043	103 290
QH	KLIAMAAT	12 988	266 257	279 245	140 421	138 824
KD	LANDBOUW EN ZEEVISSERIJ	2 987	2 774	5 761	1 924	3 837
QC	OMGEVING EN NATUUR	19 813	41 503	61 316	20 804	40 512
FG	ONDERSTEUNING VAN HET ONDERWIJSVELD	9 007	17 327	26 334	11 487	14 847
SE	ONDERSTEUNING VLAAMSE REGERING		93	93		93
QG	ONROEREND ERFGOED	442	6 678	7 230	389	6 841
SO	ONTWIKKELINGSSAMENWERKING	61	1 316	1 377	253	1 124
EB	PROVISIES	6	2 847	2 853	61	2 792
SQ	TOERISME		188	188		188
MH	WEGINFRASTRUCTUUR EN -BELEID	43 440	165 414	208 854	45 657	163 197
GC	WELZIJN		100	100		100
JD	WERK	9 713	31 440	41 153	6 383	34 770
QD	WONEN	3 553	19 329	22 882	1 307	21 575

Totaal per inhoudelijk structurelement VRK VEK

PR	ISE	Omschrijving	VEK Huidig Jaar	Overdracht VEK	Totaal VEK	Verplichtingen	Saldo VEK
CA	CZ	Zonder ISE	219	2 490	2 709	195	2 514
CC	CC	BUDGETTAIR BELEID	150	589	739	31	708
CD	CD	FISCALITEIT	2 995	80	3 075	2 995	80
EA	EZ	Zonder ISE	1 317	5 838	7 155	1 308	5 847
EB	EA	THEMA OVERSCHRIJDEND	6	2 847	2 853	61	2 792
EC	EB	FINANCIERING ONDERNEMINGEN	19 337	3 772	23 109	17 066	6 043
FA	FZ	Zonder ISE	1 461	528	1 989	838	1 151
FD	FD	KLEUTER- EN LEERPLOTONDERWIJS	90 204	42 129	132 333	29 043	103 290
FE	FE	HOGER ONDERWIJS	108	8 227	8 335	5 068	3 267
FF	FC	DEELTIJDS KUNSTONDERWIJS	20 546	19 194	39 740	22 101	17 639
FF	FF	VOLWASSENENONDERWIJS	31 265	40 704	71 969	38 711	33 258
FG	FG	ONDERSTEUNING ONDERWIJSINSTELLINGEN EN ONDERWIJSVELD	3 475	7 004	10 479	1 858	8 621
FG	FH	STUDIETOELAGEN	5 532	10 323	15 855	9 629	6 226
GA	GZ	Zonder ISE	804	982	1 786	515	1 271
GC	GB	BELEIDSONDERSTEUNING		100	100		100
GD	GJ	PREVENTIE	496	5 378	5 874	1 216	4 658
HA	HZ	Zonder ISE	418	211	629	339	290
HB	HA	BELEIDSWERKING EN INTERNATIONAAL BELEID ONDERSTEUNEN		451	451	143	308
HB	HB	INVESTEREN IN INFRASTRUCTUUR	4 306		4 306	113	4 193
HC	HC	CULTURELE ORGANISATIES	13	63	76	3	73
HC	HD	CULTURELE PROJECTEN	143	1 004	1 147	99	1 048
HC	HE	INTERNATIONAAL EN INTERREGIONAAL CULTUURBELEID	181	154	335	69	266
JA	JZ	Zonder ISE	1 618	493	2 111	308	1 803
JD	JA	THEMA-OVERSCHRIJDEND	9 713	31 440	41 153	6 383	34 770
KA	KZ	Zonder ISE	318	1 881	2 199	123	2 076
KD	KA	THEMA OVERSCHRIJDEND	154	1 69	323		323
KD	KB	LAND- EN TUINBOUW	2 833	2 605	5 438	1 924	3 514
MA	MZ	Zonder ISE	5 485	758	6 243	5 184	1 059
MH	MN	VERKEERSVEILIGHEID	43 440	165 414	208 854	45 657	163 197
QA	QZ	Zonder ISE	489	2 763	3 252	333	2 919
QC	QF	NATUUR EN BIODIVERSITEIT	12 909	21 889	34 798	11 252	23 546
QC	QN	OMGEVINGSBELEID RUIMTE EN MILIEU	6 076	14 507	20 583	8 831	11 752
QC	QO	THEMA-OVERSCHRIJDEND INSTRUMENTARIUM OMGEVING	828	5 107	5 935	721	5 214
QD	QP	VRAAGZUDE WONINGMARKT	392	5 177	5 569	78	5 491
QD	QR	WONINGKUALITEIT	2 671	6 247	8 918	403	8 515
QD	QT	THEMA-OVERSCHRIJDEND INSTRUMENTARIUM WONEN	490	7 905	8 395	826	7 569
QE	QK	ENERGIE	195 102	216 716	411 818	146 304	265 514

Nr.		316380841	VO 11c				
definitief							
QF	QM	DIERENWELZIJN	731	3 147	3 878	1	3 877
QG	QA	THEMA-OVERSCHRIJDEND INSTRUMENTARIUM ONROEREND ERFGOE	442	6 878	7 320	389	6 931
QH	QI	KLIMAAT	12 988	266 257	279 245	140 421	138 824
SA	SZ	Zonder ISE	2 243	7 205	9 448	1 403	8 045
SE	SB	ONDERSTEUNING VLAAMSE REGERING		93	93		93
SK	SP	VASTGOED	3 099	62 181	65 280	7 155	58 125
SN	SQ	FACILITES	2 249	1 961	4 210	917	3 293
SO	SI	BUITENLANDS BELEID		18	18		18
SO	SL	ONTWIKKELINGSSAMENWERKING	61	1 316	1 377	253	1 124
SQ	SW	TOERISME		188	188		188

STAAT VAN DE OPENSTAANDE VERBENTENISSEN																
huidig beschikbaar en wettelijke schuldde																
Afdeling (1)	Aard (2)	Omschrijving verbintenis (3)	Soort (4)	Esq-code (5)	Encours 31/12/1-1 (6)	Annulering verbentnissen vorige jaren (7)	Overgedragen verbentnissen (8)	Nieuwe verbentnissen (9)	Verplichtingen (10)	Openstaande verbentnissen op 31.12 (11)	Nr 1	Nr 2	Nr 3	Nr 4	Nr 5 (in later)	
A. Verbetenissen Vanwege aanstaans van de B.N.R. opgeheven te wettigen																
3	2	MCD-3MARDZ-LO	A	LO	75	-75	-	69.195	69.195	69.195	13	-	-	-	-	
3	2	MCD-3MARDZ-PA	A	PA	24	-24	-	3.814	3.814	3.814	24	-	-	-	-	
3	2	MCD-3MARDZ-WT	A	WT	315	-291	24	3.814	3.814	3.814	24	-	-	-	-	
3	2	MCD-3MARDZ-LO	A	LO	456	313	-	1.427	1.427	1.427	769	24	-	-	-	
1	2	GBO-1C06ZZ-LO	A	LO	137	-1	1.36	12.990	12.990	12.990	29	-	-	-	-	
1	2	GBO-1C06ZZ-PA	A	PA	1.308	-119	2.828	15.650	15.650	15.650	1.308	-	-	-	-	
1	2	GBO-1C06ZZ-WT	A	WT	3.048	-	1.083	4.79	11.955	11.955	3.010	-	-	-	-	
1	2	GBO-1C06ZZ-PA-WT	A	WT	1.084	-1	1.083	4.79	11.955	11.955	1.167	-	-	-	-	
1	2	GBO-1C06ZZ-CC-WT	A	WT	-	-	-	28.892	28.892	28.892	-	-	-	-	-	
1	2	GBO-1C06ZZ-CC-PA	A	PA	14.899	-	-	14.899	14.899	14.899	-	-	-	-	-	
1	2	GBO-1C06ZZ-CC-WT	A	WT	1.320	-	-	1.320	1.320	1.320	-	-	-	-	-	
1	2	GBO-1C06ZZ-CC-PA	A	PA	1.088.854	-	-	1.088.854	1.088.854	1.088.854	-	-	-	-	-	
1	2	GBO-1C06ZZ-BA-LE	A	LE	-	-	-	53.876	53.876	53.876	-	-	-	-	-	
1	2	GBO-1C06ZZ-BA-PA	A	PA	977	-	-	978.218	978.218	978.218	-	-	-	-	-	
1	2	GBO-1C06ZZ-BA-WT	A	WT	307	-	-	978.218	978.218	978.218	-	-	-	-	-	
1	2	GBO-1C06ZZ-BA-LE-PA	A	PA	17	-	17	159.524	159.524	159.524	367	-	-	-	-	
1	2	GBO-1C06ZZ-BA-LE-WT	A	WT	813.066	-	813.066	409.147	409.147	409.147	856.786	-	-	-	-	
1	2	GBO-1C06ZZ-BA-LE-PA-WT	A	WT	588	-32	556	6.191	4.231	6.191	2.516	-	-	-	-	
1	2	GBO-1C06ZZ-LO-PA	A	PA	3	-3	-	57.476	57.476	57.476	-	-	-	-	-	
1	2	GBO-1C06ZZ-LO-WT	A	WT	5.889	-163	5.711	30.003	30.003	30.003	5.077	-	-	-	-	
1	2	GBO-1C06ZZ-LO-PA-WT	A	WT	5.328	-102	5.226	35.807	35.807	35.807	5.088	-	-	-	-	
1	2	GBO-1C06ZZ-PA-WT	A	WT	34	-	34	181.641	181.641	181.641	34	-	-	-	-	
1	2	GBO-1C06ZZ-CC-PA	A	PA	108	-108	-	88.202	88.202	88.202	-	-	-	-	-	
1	2	GBO-1C06ZZ-CC-WT	A	WT	12	-	-	-	-	-	-	-	-	-	-	
1	2	GBO-1C06ZZ-CC-PA-WT	A	WT	112	-742	-	742	742	742	-	-	-	-	-	
1	2	GBO-1C06ZZ-CC-WT	A	WT	170	-170	-	170	170	170	-	-	-	-	-	
1	2	GBO-1C06ZZ-CC-PA-WT	A	WT	2.845	-2.845	-	2.845	2.845	2.845	-	-	-	-	-	
1	2	GBO-1C06ZZ-CC-PA	A	PA	42	-42	-	42	42	42	-	-	-	-	-	
1	2	GBO-1C06ZZ-CC-WT-PA	A	WT	64	-64	-	64	64	64	-	-	-	-	-	
1	2	GBO-1C06ZZ-CC-WT-WT	A	WT	39.039	-39.039	-	39.039	39.039	39.039	-	-	-	-	-	
1	2	GBO-1C06ZZ-CC-PA-WT	A	WT	1.084	-1.084	-	1.084	1.084	1.084	-	-	-	-	-	
1	2	GBO-1C06ZZ-CC-PA-WT	A	WT	45	-45	-	45	45	45	-	-	-	-	-	
1	2	GBO-1C06ZZ-CC-PA-WT	A	WT	1.018	-1.018	-	1.018	1.018	1.018	-	-	-	-	-	
1	2	GBO-1C06ZZ-CC-PA-WT	A	WT	527	-527	-	527	527	527	-	-	-	-	-	
1	2	GBO-1C06ZZ-CC-PA-WT	A	WT	11	-11	-	11	11	11	-	-	-	-	-	
1	2	GBO-1C06ZZ-CC-PA-WT	A	WT	387	-387	-	387	387	387	-	-	-	-	-	
1	2	GBO-1C06ZZ-CC-PA-WT	A	WT	100	-115	-	272	272	272	-	-	-	-	-	
1	2	GBO-1C06ZZ-CC-PA-WT	A	WT	1.290	-399	-	891	1.107	1.107	124	-	-	-	-	
1	2	GBO-1C06ZZ-CC-PA-WT	A	WT	64	-64	-	64	64	64	1.024	-	-	-	-	
1	2	GBO-1C06ZZ-CC-PA-WT	A	WT	-	-4	-	241	259	241	12	-	-	-	-	
1	2	GBO-1C06ZZ-CC-PA-WT	A	WT	348	-348	-	188	188	188	-	-	-	-	-	
1	2	GBO-1C06ZZ-CC-PA-WT	A	WT	4	-4	-	3.795	3.795	3.795	-	-	-	-	-	
1	2	GBO-1C06ZZ-CC-PA-WT	A	WT	4	-4	-	740	740	740	15	-	-	-	-	
1	2	GBO-1C06ZZ-CC-PA-WT	A	WT	513	-1.006	-	473	672	672	106	-	-	-	-	
1	2	GBO-1C06ZZ-CC-PA-WT	A	WT	25	-25	-	50	50	50	25	-	-	-	-	
1	2	GBO-1C06ZZ-CC-PA-WT	A	WT	11.666	-11.666	-	11.666	11.666	11.666	-	-	-	-	-	
1	2	GBO-1C06ZZ-CC-PA-WT	A	WT	231.922	-231.922	-	231.922	231.922	231.922	-	-	-	-	-	
1	2	GBO-1C06ZZ-CC-PA-WT	A	WT	2.377	-2.377	-	2.377	2.377	2.377	-	-	-	-	-	
1	2	GBO-1C06ZZ-CC-PA-WT	A	WT	14	-14	-	336	336	336	13	-	-	-	-	
1	2	GBO-1C06ZZ-CC-PA-WT	A	WT	145	-145	-	7.108	7.108	7.108	145	-	-	-	-	-
1	2	GBO-1C06ZZ-CC-PA-WT	A	WT	11.887	-11.887	-	11.887	11.887	11.887	-	-	-	-	-	
1	2	GBO-1C06ZZ-CC-PA-WT	A	WT	-	-1.890	-	10.97	750	750	4.200	-	-	-	-	
1	2	GBO-1C06ZZ-CC-PA-WT	A	WT	-	-	-	100	100	100	-	-	-	-	-	
1	2	GBO-1C06ZZ-CC-PA-WT	A	WT	-	-	-	139	139	139	-	-	-	-	-	
1	2	GBO-1C06ZZ-CC-PA-WT	A	WT	-	-	-	372.869	372.869	372.869	-	-	-	-	-	
1	2	GBO-1C06ZZ-CC-PA-WT	A	WT	-	-	-	1.114	1.114	1.114	-	-	-	-	-	
1	2	GBO-1C06ZZ-CC-PA-WT	A	WT	200	-200	-	200	200	200	11.269	-	-	-	-	
1	2	GBO-1C06ZZ-CC-PA-WT	A	WT	505	-505	-	505	505	505	-	-	-	-	-	
1	2	GBO-1C06ZZ-CC-PA-WT	A	WT	597	-597	-	597	597	597	-	-	-	-	-	
1	2	GBO-1C06ZZ-CC-PA-WT	A	WT	-	-235	-	62.475	62.475	62.475	12	-	-	-	-	
1	2	GBO-1C06ZZ-CC-PA-WT	A	WT	930	-49	-	56.805	56.805	56.805	691	-	-	-	-	
1	2	GBO-1C06ZZ-CC-PA-WT	A	WT	-	-	-	2.997	2.997	2.997	-	-	-	-	-	
1	2	GBO-1C06ZZ-CC-PA-WT	A	WT	-	-	-	4.837	4.837	4.837	-	-	-	-	-	
1	2	GBO-1C06ZZ-CC-PA-WT	A	WT	-	-	-	2.026	2.026	2.026	-	-	-	-	-	
1	2	GBO-1C06ZZ-CC-PA-WT	A	WT	-	-	-	2.038	2.038	2.038	197	-	-	-	-	
1	2	GBO-1C06ZZ-CC-PA-WT	A	WT	3	-3	-	415	415	415	-	-	-	-	-	
1	2	GBO-1C06ZZ-CC-PA-WT	A	WT	3.142	-315	-	28.854	28.854	28.854	2.089	-	-	-	-	
1	2	GBO-1C06ZZ-CC-PA-WT	A	WT	-	-	-	120.845	120.845	120.845	-	-	-	-	-	
1	2	GBO-1C06ZZ-CC-PA-WT	A	WT	-	-	-	2.251	2.251	2.251	-	-	-	-	-	

STAAT VAN DE OPENSTAANDE VERBENTENISSEN
 huidige boekjaar en verlening kalender

Afdeling (1)	Aard (1)	Belegcategorie (1)	Sport (3)	Esk-code (3)	Encours 31/12/1-1	Amortering verbentissen vorige jaren	Overgedragen verhentissen	Nieuwe verbentissen	Verplichtingen	Opentstande verhentissen op 31.12	Verleningsperiode			
											Nr 1	Nr 2	Nr 3	Nr 4
1	2	ECO-LEGZAA-VT	A	WT	4.429	-101	4.128	8.813	6.936	6.005				
1	2	FBO-FAZZZ-LO	A	IS	3	-1	1.78	14.898	14.898	-				
1	2	FBO-FAZZZ-LO	A	LO	1.819	-41	1.78	14.898	14.898	1.610				
1	2	FBO-FEDZB-VT	A	WT	7.377		7.377	7.377	7.377					
1	2	FBO-FEDZB-VT	A	WT	6.077	10	6.087	19.224	17.104	7.988	478	291		
1	2	FBO-FEDZB-VT	A	WT	2.893	-259	2.104	12.435	12.435	8.066				
1	2	FBO-FEDZB-VT	A	WT	1.980	19	1.999	5.447	5.447	9.781	1.715			
1	2	FBO-FEDZB-VT	A	WT	6.880	31	5.840	15.840	15.840	8.664				
1	2	FBO-FEDZB-VT	A	WT	1.126	-11	1.115	3.704	3.704	4.952	2.952			
1	2	FBO-FEDZB-VT	A	WT	54	-47	7	1.761	1.761	888	7			
1	2	FBO-FEDZB-VT	A	WT	611	-126	485	2.144	2.144	888				
1	2	FBO-FEDZB-VT	A	WT	1.499	-3	1.496	7.688	7.688	4.516				
1	2	FBO-FEDZB-VT	A	LO	1.664	-164	1.664	1.664	1.664	3.059				
1	2	FBO-FEDZB-VT	A	WT	6.785	-126	6.659	18	3.718	3.059				
1	2	FBO-FEDZB-VT	A	WT	648	-20	628	16.407	71.400	9.967	218	40		
1	2	FBO-FEDZB-VT	A	IS	6		6	169	169	9.709				
1	2	FBO-FEDZB-VT	A	WT	166	-1	165	2.627	1.577	1.215	694	157		
1	2	FBO-FEDZB-VT	A	IS	2		2	4.443	4.443	-				
1	2	FBO-FEDZB-VT	A	IS	3		3	10.545	10.545	-				
1	2	FBO-FAZZZ-VT	A	WT	1.387	-13	1.374	24.228	10.545	15.257				
1	2	FCO-FEDZB-VT	A	WT	96		96	3.814.025	3.814.025	135				
1	2	FCO-FEDZB-VT	A	WT	632.625		632.625	632.625	632.625	135				
1	2	FCO-FEDZB-VT	A	WT	41.533		41.533	41.533	41,533	19				
1	2	FCO-FEDZB-VT	A	WT	486.269		486.269	486.269	486.269	135				
1	2	FCO-FEDZB-VT	A	WT	37.777		37.777	37,777	37,777	135				
1	2	FCO-FEDZB-VT	A	WT	5		5	66.210	66.210	149				
1	2	FCO-FEDZB-VT	A	WT	407		407	254.322	254.322	149				
1	2	FCO-FEDZB-VT	A	WT	8.474		8.474	8.474	8.474	-				
1	2	FCO-FEDZB-VT	A	IS	8.582		8.582	229	229	8.582				
1	2	FCO-FEDZB-VT	A	IS	109		109	104.869	104.869	5.019				
1	2	FCO-FEDZB-VT	A	WT	5.019		5.019	23.836	23.836	5.019				
1	2	FCO-FEDZB-VT	A	WT	9.342		9.342	9.342	9.342	-				
1	2	FCO-FEDZB-VT	A	WT	170.320		170.320	170.320	170.320	-				
1	2	FCO-FEDZB-VT	A	WT	262.618		262.618	21.134	21.134	301				
1	2	FCO-FEDZB-VT	A	WT	824		824	11.923	11.923	242.308				
1	2	FCO-FEDZB-VT	A	WT	2.496	-1.072	-	3.380	3.380	-				
1	2	FCO-FEDZB-VT	A	WT	2.511	-7	2.504	3.926	3.926	2.420				
1	2	FCO-FEDZB-VT	A	IS	21		21	3.926	3.926	21				
1	2	FCO-FEDZB-VT	A	IS	714		714	24.092	24.092	21				
1	2	FCO-FEDZB-VT	A	IS	4		4	6.557	6.557	250				
1	2	FCO-FEDZB-VT	A	LO	132	-2	132	13.523	13.523	48.926				
1	2	FCO-FEDZB-VT	A	IS	882	-107	607	2.081.840	2.081.840	48.926				
1	2	FDD-FEDZB-VT	A	WT	132		132	6.933	6.933	882				
1	2	FDD-FEDZB-VT	A	WT	882		882	6.933	6.933	882				
1	2	FDD-FEDZB-VT	A	WT	1.139		1.139	307.380	307.380	16				
1	2	FDD-FEDZB-VT	A	WT	1.08	-1.133	1.08	1.514	1.514	6.771				
1	2	FDD-FEDZB-VT	A	IS	3		3	67.604	67.604	1				
1	2	FDD-FEDZB-VT	A	WT	765		765	7.399	8.164	-				
1	2	FDD-FEDZB-VT	A	IS	1		1	804	804	-				
1	2	FDD-FEDZB-VT	A	IS	1		1	804	804	-				
1	2	FDD-FEDZB-VT	A	WT	432		432	432	432	-				
1	2	FDD-FEDZB-VT	A	LO	1.874	-157	1.874	9.073	8.522	2.420				
1	2	FDD-FEDZB-VT	A	WT	6.826	-278	6.826	129.772	129.772	3.241				
1	2	FDD-FEDZB-VT	A	LO	7.111		7.111	16	16	17				
1	2	FDD-FEDZB-VT	A	WT	3		3	15.868	15.868	151				
1	2	FDD-FEDZB-VT	A	LO	505		505	8.930	8.930	7.628				
1	2	FDD-FEDZB-VT	A	WT	1.283	38	1.242	62.546	62.546	7.628				
1	2	GBO-FAZZZ-LO	A	LO	3.066	-84	2.632	7.918	8.767	1.783				
1	2	GBO-FAZZZ-LO	A	WT	1		1	1.321	1.321	13				
1	2	GBO-FAZZZ-LO	A	PR	1		1	1.024	1.024	13				
1	2	GBO-FAZZZ-LO	A	IS	25		25	13.590	8.114	6.864				
1	2	GBO-FAZZZ-LO	A	IS	1.419	-5	1.414	13.590	8.114	6.864				
1	2	GBO-FAZZZ-LO	A	WT	1.901	-8	1.489	6.020	6.020	1.990	13			
1	2	GBO-FAZZZ-LO	A	IS	1		1	398	398	147				
1	2	GBO-FAZZZ-LO	A	IS	25		25	15.883	15.883	74				
1	2	GBO-FAZZZ-LO	A	WT	428		428	16.193	16.193	218				

STAAT VAN DE OPSTAANDE VERBINTENISSEN

huidig beschikbaar en verlening skandide

Table with columns: Afdeling, Aard, Sport, Esk-code, Encours, Amulering verbintenis, Overgedragen verbintenis, Nieuwe verbintenis, Verplichtingen, Opstaande verbintenis op 31.12, No1, No2, No3, No4, No5, and (in liter). Rows list various skating disciplines like GBO-IGCZEB-WT, GBO-IGCZEB-WT, etc.

No. definitief		31/08/2011		WO 13									
STAAT VAN DE OPENSTAANDE VERBINTENSSEN													
huiselijk beschikbaar en werfingskader													
Afdeling (1)	Aard (1)	Sport (B)	Esk-code	(1)		(1)		(1)		Verenigingskader		Nv4	Nv5 (en later)
				Encours 31/12/11	Annulering verbintenssen vorige jaren	Overgedragen verbintenssen	Nieuwe verbintenssen	Verplichtingen	Openstaande verbintenssen op 31.12	Nv1	Nv2		
1	2	MBO-1M0H2KA-WT	A	WT	137		137	647	488	346	4 384	346	-
1	2	MBO-1M0H2DA-WT	A	WT	2 025		2 025		12 551				
1	2	MBO-1M0H2FA-WT	A	WT				57	57				
1	2	MBO-1M0H2GA-WT	A	WT				10	10				
1	2	MBO-1M0H2JA-WT	A	WT	21 697	-5	21 692	17 567	11 468	27 791	27 791	7 247	
1	2	MBO-1M0H2LA-WT	A	WT				11 668	11 668				
1	2	MBO-1M0H2MA-WT	A	WT				984 626	984 626				
1	2	MBO-1M0H2NA-WT	A	WT				10	10		97		
1	2	MBO-1M0H2PA-WT	A	WT	2 745	-2	2 743	6 038	5 344	3 243			
1	2	MBO-1M0H2QA-WT	A	WT	1 182	-79	1 103	10 574	9 052	12 885	12 885	2 825	
1	2	MBO-1M0H2RA-WT	A	WT	1 783		1 783	2 099	1 557	2 325			
1	2	MBO-1M0H2SA-WT	A	WT	3 133		3 133	3 174	3 482	2 825			
1	2	MBO-1M0H2TA-WT	A	WT		1 826	1 826	8 932	8 099	9 949			
1	2	MBO-1M0H2UA-WT	A	IS				1 138 015	920 804	237 211			
1	2	MBO-1M0H2VA-WT	A	WT	2 101	-1	2 100		2 603	2 603			
1	2	MBO-1M0H2WA-WT	A	WT	4 982	-12	4 970	5 394	5 135	5 859			
1	2	MBO-1M0H2XA-WT	A	WT				29 295	29 295				
1	2	MBO-1M0H2YA-WT	A	WT	467		467	11 610	2 077	678			
1	2	MBO-1M0H2ZA-WT	A	IS				11 610	11 610				
1	2	MBO-1M0H2AA-WT	A	WT				119 844	119 844				
1	2	MBO-1M0H2BA-WT	A	WT	5 099		5 099	4 992	5 089	6 413	6 413	410	
1	2	MBO-1M0H2CA-WT	A	WT	2 102		2 102	3 300	2 845	410			
1	2	MBO-1M0H2DA-WT	A	IS				119 844	119 844				
1	2	MBO-1M0H2EA-WT	A	WT	91 259	-1 186	90 073	194 807	230 866	54 905			
1	2	MBO-1M0H2FA-WT	A	WT				151 017	151 017				
1	2	MBO-1M0H2GA-WT	A	PA				28 127	28 127				
1	2	MBO-1M0H2HA-WT	A	WT	11		11	1 200	1 200	6			
1	2	MBO-1M0H2IA-WT	A	WT	457		457	1 882	1 420	370			
1	2	MBO-1M0H2JA-WT	A	WT	2 403	-29	2 374	2 167	2 098	2 393			
1	2	MBO-1M0H2KA-WT	A	WT	2 769	-702	2 067	25 540	18 427	34 020			
1	2	MBO-1M0H2LA-WT	A	WT	18 243	-504	17 739	38 229	42 866	13 363			
1	2	MBO-1M0H2MA-WT	A	IS				26 528	26 528				
1	2	MBO-1M0H2NA-WT	A	IS	5		5	22 953	22 953	5			
1	2	MBO-1M0H2OA-WT	A	LO	10	-6	4	9 118	75 846	19			
1	2	MBO-1M0H2PA-WT	A	WT	1 462		1 462	1 420	1 420	11 779			
1	2	MBO-1M0H2QA-WT	A	WT	4 632	274	4 358	8 374	8 428	4 524			
1	2	MBO-1M0H2RA-WT	A	WT	151 885	-6 500	145 385	181 283	182 649	143 725			
1	2	MBO-1M0H2SA-WT	A	WT	1 549	-1 549							
1	2	MBO-1M0H2TA-WT	A	WT	2 133	-2 133							
1	2	MBO-1M0H2UA-WT	A	WT	511	-511							
1	2	MBO-1M0H2VA-WT	A	WT	1 659	-1 659							
1	2	MBO-1M0H2WA-WT	A	WT	31		31						
1	2	MBO-1M0H2XA-WT	A	WT	170	-170							
1	2	MBO-1M0H2YA-WT	A	WT	170		170						
1	2	MBO-1M0H2ZA-WT	A	WT	31		31						
1	2	MBO-1M0H2AA-WT	A	LO	1	-1							
1	2	MBO-1M0H2BA-WT	A	WT	515	-515							
1	2	MBO-1M0H2CA-WT	A	WT	1 773	-1 773							
1	2	MBO-1M0H2DA-WT	A	WT	173	-173							
1	2	MBO-1M0H2EA-WT	A	WT	64	-64							
1	2	MBO-1M0H2FA-WT	A	LO	31		31						
1	2	MBO-1M0H2GA-WT	A	WT	1 523	-1 523							
1	2	MBO-1M0H2HA-WT	A	LO	241		241						
1	2	MBO-1M0H2IA-WT	A	WT	1 408	-1 408							
1	2	MBO-1M0H2JA-WT	A	WT	799	-799							
1	2	MBO-1M0H2KA-WT	A	WT	202	-202							
1	2	MBO-1M0H2LA-WT	A	LO	2		2						
1	2	MBO-1M0H2MA-WT	A	WT	540	-540							
1	2	MBO-1M0H2NA-WT	A	WT	1 312	-1 312							
1	2	MBO-1M0H2OA-WT	A	WT	12 312	-12 312							
1	2	MBO-1M0H2PA-WT	A	WT	812		812						
1	2	MBO-1M0H2QA-WT	A	WT	64	-64							
1	2	MBO-1M0H2RA-WT	A	WT	62		62						
1	2	MBO-1M0H2SA-WT	A	WT	864	-864							
1	2	MBO-1M0H2TA-WT	A	WT									
1	2	MBO-1M0H2UA-WT	A	WT	1 060	-1 060							
1	2	MBO-1M0H2VA-WT	A	WT	3 398	-3 398							
1	2	MBO-1M0H2WA-WT	A	WT	1 147	-1 147							
1	2	MBO-1M0H2XA-WT	A	IS	10		10						
1	2	MBO-1M0H2YA-WT	A	WT	1 630	-1 630							

W013

316329601

STAAT VAN DE OPSTAANDE VERBENTENISSEN

Table with columns: Afdeling (1), Aard (1), Sport, Esq-code, Encours 31/12/2011, Amulering verbentenisson vorige jaren, Overgedragen verbentenisson, Nieuwe verbentenisson, Verplichtingjen, Opstaande verbentenisson op 31.12, No-1, No-2, No-3, No-4, No-5 (in liter)

Naam departement		31/03/2021		WO 13										
STAAT VAN DE OPENSTAANDE VERBINTENSSEN														
huidig boekjaar en verleningskalender														
Afdeling (1)	Aard (1)	Begroegartikel (1) Omschrijving verbintenis (2)	Sport Esk-code	Encours 31/12/1-1	Amortizing verbintenssen vorige jaren	Overgedragen verbintenssen	Nieuwe verbintenssen	Verplichtingen	Openstaande verbintenssen op 31.12	Nr 1	Nr 2	Nr 3	Nr 4	Nr 5 (in liter)
1	4	SID-LSA/ZZ-VT	B	WT	3	3	102	102	3	3				
1	4	SGD-LSA/ZZ-LO	B	LO			29	29						
1	4	SHD-LSA/ZZ-ID	B	ID			29	29						
1	4	SHD-LSA/ZZ-PA	B	PA			7 024	7 024	6 900	6 900				
1	4	SHD-LSA/PA-VT	B	WT	12 137	46	131	131	46	46				
1	4	SHD-LSA/PA-BT	B	WT	663	663	698	917	404	404				
1	4	SHD-LSA/KD/A-VT	B	WT	1 244	1 244	404	437	1 211	1 211				
1	4	SHD-LSA/ZZ-VT	B	WT	235 596	235 596	712 231	510 267	437 200	432 687	2 116	1 645	364	708
C: Verintenssen gefinancierd met beslagen van Vlaamse administraties					238 423	-2 867	712 231	510 267	437 200	432 687	2 116	1 645	364	708
Total														
D1: Verintenssen gefinancierd met eigen omvangsten														
Total														
D2: Verintenssen gefinancierd met toelagen met uitzondering van Vlaamse administraties														
Total														
E: Andere verbintenssen														
Total														
AUSMAREN TOTAL					5 283 941	- 110 930	5 173 011	5 050 728	6 823 590	6 676 212	79 567	45 276	20 889	2 058

Nr. definitief	316380841	VO 14			
ESR code	ESR Beschrijving	Begroting	Eindtoestand	Afwijking Absoluut	Afwijking Procentueel
0	NIET-VERDEELDE ONTVANGSTEN	807 311	8 141 180	7 333 869	908%
06	Ontvangsten te verdelen over hoofdgroepen 1 tot en met 9	-	-	-	-
08	Interne verrichtingen	807 311	8 141 180	7 333 869	908%
08.10	Diverse interne verrichtingen en opnemingen uit reservefondsen	-	-	-	-
08.21	Overgedragen overschat vorige boekjaren	601 234	-	-601 234	-100%
08.22	Over te dragen tekort van het boekjaar	206 077	8 141 180	7 935 103	3851%
1	LOPENDE ONTVANGSTEN VAN GOEDEREN EN DIENSTEN (CONSUMPTIEBESTEDINGEN)	304 664	347 780	43 116	14%
16	Verkoop van niet-duurzame goederen en diensten	304 249	347 345	43 096	14%
18	Ontvangsten afkomstig van wegen- en waterbouwkundige werken	415	435	20	5%
19	Productie van investeringsgoederen in eigen beheer	-	-	-	-
2	RENTEN EN INKOMSTEN UIT EIGENDOM	144 065	108 259	-35 806	-25%
26	Rente van overheidsvorderingen	11 101	18 073	6 972	63%
28	Overige opbrengsten van vermogen	132 964	90 186	-42 778	-32%
3	INKOMENSOVERDRACHTEN VAN ANDERE SECTOREN	14 992 582	14 650 643	-341 939	-2%
36	Indirecte belastingen en heffingen	5 393 446	6 003 738	610 292	11%
37	Directe belastingen en bijdragen gestort aan de socialezekeringsinstellingen	8 214 418	8 167 331	-47 087	-1%
38	Overige inkomensoverdrachten van bedrijven, financiële instellingen, vzw's t.b.v. de gezinnen en van gezinnen en ontvangsten subsidies	332 770	323 527	-9 243	-3%
39	Inkomensoverdrachten van het buitenland	1 051 948	156 047	-895 901	-85%
4	INKOMENSOVERDRACHTEN BINNEN DE OVERHEIDSECTOR	26 971 050	27 489 199	518 149	2%
46	Inkomensoverdrachten binnen een institutionele groep	255 941	556 897	300 956	118%
46.10	Van de institutionele overheid (MVG + IVAzrp)	122 000	424 719	302 719	248%
46.20	Van niet-organieke begrotingsfondsen	-	-	-	-
46.30	Van een DAB	36 890	44 238	7 348	20%
46.40	Van een VOI, IVAzrp, EVApr, SAR en EV	96 563	78 604	-17 959	-19%
46.50	Van onderwijsinstellingen van de institutionele overheid	108	102	-6	-6%
46.60	Van vzw's van de overheid	380	434	54	14%
46.70	Van andere eenheden van de overheid	-	8 800	8 800	-
47	Inkomensoverdrachten van de socialezekerheidsinstellingen	3 962	142	-3 820	-96%
48	Inkomensoverdrachten van lokale overheden	1 134	1 725	591	52%
49	Inkomensoverdrachten van andere institutionele groepen (federale overheid, gemeenschappen, gewesten, gemeenschapscommissies)	26 710 013	26 930 435	220 422	1%
5	KAPITAALOVERDRACHTEN VAN ANDERE SECTOREN	1 669 799	1 740 345	70 546	4%
56	Vermogensheffingen	1 580 987	1 609 599	28 612	2%
57	Kapitaaloverdrachten van bedrijven en financiële instellingen (exclusief vermogensheffingen)	84 949	39 617	-45 332	-53%
58	Kapitaaloverdrachten van vzw's t.b.v. de gezinnen en van gezinnen (exclusief vermogensheffingen)	-	-	-	-
59	Kapitaaloverdrachten van het buitenland	3 863	91 129	87 266	2259%
6	KAPITAALOVERDRACHTEN BINNEN DE OVERHEIDSECTOR	1 246 779	943 969	-302 810	-24%
66	Kapitaaloverdrachten binnen een institutionele groep	1 246 779	943 570	-303 209	-24%
66.11	Investeringsbijdragen van de institutionele overheid	1 243 737	938 022	-305 715	-25%
66.12	Overige kapitaaloverdrachten van de institutionele overheid	-	-	-	-
66.21	Investeringsbijdragen van niet-organieke begrotingsfondsen	-	-	-	-
66.22	Overige kapitaaloverdrachten van niet-organieke begrotingsfondsen	-	-	-	-
66.31	Investeringsbijdragen van een DAB	-	-	-	-
66.32	Overige kapitaaloverdrachten van een DAB	-	-	-	-
66.41	Investeringsbijdragen van een VOI, IVAzrp, EVApr, SAR en EV	-	2 930	2 930	-
66.42	Overige kapitaaloverdrachten van een VOI, IVAzrp, EVApr, SAR en EV	3 042	2 618	-424	-14%
66.51	Investeringsbijdragen van onderwijsinstellingen van de institutionele overheid	-	-	-	-
66.52	Overige kapitaaloverdrachten van onderwijsinstellingen van de institutionele overheid	-	-	-	-
66.61	Investeringsbijdragen van vzw's van de overheid	-	-	-	-
66.62	Overige kapitaaloverdrachten van vzw's van de overheid	-	-	-	-
66.71	Investeringsbijdragen van andere eenheden van de overheid	-	-	-	-
66.72	Overige kapitaaloverdrachten van andere eenheden van de overheid	-	-	-	-
67	Kapitaaloverdrachten van de socialezekerheidsinstellingen	-	-	-	-
68	Kapitaaloverdrachten van lokale overheden	-	399	399	-
69	Kapitaaloverdrachten van andere institutionele groepen (federale overheid, gemeenschappen, gewesten, gemeenschapscommissies)	-	-	-	-
7	DESINVESTERINGEN	2 976	33 463	30 487	1024%
76	Verkoop van onroerende goederen in het binnenland	2 718	32 993	30 275	1114%
77	Verkoop van overige investeringsgoederen, waaronder immateriële goederen	258	470	212	82%
78	Voorraadverminderingen	-	-	-	-
8	KREDIETAFLOSSINGEN EN VEREFFENINGEN VAN DEELNEMINGEN; ANDERE FINANCIËLE PRODUCTEN	637 383	583 154	-54 229	-9%
86	Kredietaflossingen door en vereffeningen van deelnemingen in bedrijven en financiële instellingen en andere financiële producten	288 659	267 047	-21 612	-7%
87	Kredietaflossingen door vzw's t.b.v. de gezinnen en door gezinnen	21 958	22 054	96	0%
88	Kredietaflossingen door en vereffening van deelnemingen in het buitenland	-	1 564	1 564	-
89	Kredietaflossingen binnen de overheidssector	326 766	292 489	-34 277	-10%
9	OVERHEIDSSCHULD	8 489 259	4 147 369	-4 341 890	-51%
96	Opbrengst van leningen met een looptijd van meer dan één jaar	8 489 259	4 147 369	-4 341 890	-51%
97	Aanmuntingen	-	-	-	-
98	Verhoging van het eigen vermogen	-	-	-	-
99	Opbrengst van voorschotten	-	-	-	-
	TOTAAL ONTVANGSTEN	55 265 868	58 185 361	2 919 493	5%

Nr. definitief	316380841	VO 14			
ESR code	ESR Beschrijving	Begroting	Eindtoestand	Afwijking Absoluut	Afwijking Procentueel
0	NIET- VERDEELDE UITGAVEN	2 656 370	7 500 277	4 843 907	182%
01	Uitgaven te verdelen over de hoofdgroepen 1 tot en met 9	2 060 712	-	-2 060 712	-100%
03	Interne verrichtingen	595 658	7 500 277	6 904 619	1159%
03.10	Diverse interne verrichtingen en spijzigen van reservefonds	-	-	-	-
03.21	Overgedragen tekort vorige boekjaren	13 656	7 500 277	7 486 621	54823%
03.22	Over te dragen overschot van het boekjaar	582 002	-	-582 002	-100%
04	Annuiteiten met betrekking tot financiële leasing	-	-	-	-
1	LOPENDE UITGAVEN VOOR GOEDEREN EN DIENSTEN (CONSUMPTIEBESTEDINGEN)	2 755 834	2 613 029	-142 805	-5%
11	Lonen en sociale lasten	1 149 759	1 129 293	-20 466	-2%
12	Aankoop van niet-duurzame goederen en diensten	1 235 495	1 113 588	-121 907	-10%
14	Herstel en niet-waardevermeerderend onderhoud van wegen- en waterbouwkundige werken	370 580	370 148	-432	0%
2	RENTEN EN HUURGELDEN VAN GRONDEN	153 011	166 595	13 584	9%
21	Rente op overheidsschuld	153 011	165 726	12 715	8%
24	Huurgelden van gronden	-	869	869	-
25	Uitbetaalde dividenden	-	-	-	-
3	INKOMENSOVERDRACHTEN AAN ANDERE SECTOREN	8 347 924	7 688 568	-659 356	-8%
31	Exploitatiesubsidies	2 605 467	3 014 664	409 197	16%
32	Inkomensoverdrachten, die geen exploitatiesubsidies zijn, aan bedrijven en financiële instellingen	173 371	45 429	-127 942	-74%
33	Inkomensoverdrachten aan vzw's t.b.v. de gezinnen	2 992 151	1 794 231	-1 197 920	-40%
34	Inkomensoverdrachten aan gezinnen	2 550 732	2 791 391	240 659	9%
35	Inkomensoverdrachten aan het buitenland	26 203	42 853	16 650	64%
4	INKOMENSOVERDRACHTEN BINNEN DE OVERHEIDSECTOR	33 455 730	33 712 498	256 768	1%
41	Inkomensoverdrachten binnen een institutionele groep	18 863 879	18 872 527	8 648	0%
41.10	Aan de institutionele overheid (MVG + IVAzrp)	7 250	7 348	98	1%
41.20	Aan niet-organieke begrotingsfondsen	-	-	-	-
41.30	Aan een DAB	422 337	461 609	39 272	9%
41.40	Aan een VOI, IVAzrp, EVAzrp, SAR en EV	15 324 915	15 309 043	-15 872	0%
41.50	Aan onderwijsinstellingen van de institutionele overheid	2 386 151	2 369 896	-16 255	-1%
41.60	Aan vzw's van de overheid	179 207	179 428	221	0%
41.70	Aan andere eenheden van de overheid	544 019	545 203	1 184	0%
42	Inkomensoverdrachten aan de socialezekerheidsinstellingen	17 841	43 156	25 315	142%
43	Inkomensoverdrachten aan lokale overheden	5 834 044	6 130 367	296 323	5%
44	Inkomensoverdrachten aan het gesubsidieerd autonoom onderwijs	8 620 112	8 509 324	-110 788	-1%
45	Inkomensoverdrachten aan andere institutionele groepen (federale overheid, gemeenschappen, gewesten, gemeenschapscommissies)	119 854	157 124	37 270	31%
5	KAPITAALOVERDRACHTEN AAN ANDERE SECTOREN	258 409	530 423	272 014	105%
51	Kapitaaloverdrachten aan bedrijven en financiële instellingen	25 754	229 801	194 047	543%
52	Kapitaaloverdrachten aan vzw's t.b.v. de gezinnen	42 970	55 596	12 626	29%
53	Kapitaaloverdrachten aan gezinnen	146 560	203 291	56 731	39%
54	Kapitaaloverdrachten aan het buitenland	33 125	41 735	8 610	26%
6	KAPITAALOVERDRACHTEN BINNEN DE OVERHEIDSECTOR	2 664 683	2 577 519	-87 164	-3%
61	Kapitaaloverdrachten binnen een institutionele groep	2 445 200	2 347 309	-97 891	-4%
61.11	Investeringsbijdragen aan de institutionele overheid (MVG + IVAzrp)	22 160	17 218	-4 942	-22%
61.12	Overige kapitaaloverdrachten aan de institutionele overheid (MVG + IVAzrp)	-	-	-	-
61.21	Investeringsbijdragen aan niet-organieke begrotingsfondsen	-	-	-	-
61.22	Overige kapitaaloverdrachten aan niet-organieke begrotingsfondsen	-	-	-	-
61.31	Investeringsbijdragen aan een DAB	960 076	920 804	-39 272	-4%
61.32	Overige kapitaaloverdrachten aan een DAB	-	-	-	-
61.41	Investeringsbijdragen aan een VOI, IVAzrp, EVAzrp, SAR en EV	873 424	871 622	-1 802	0%
61.42	Overige kapitaaloverdrachten aan een VOI, IVAzrp, EVAzrp, SAR en EV	374 460	318 921	-55 539	-15%
61.51	Investeringsbijdragen aan onderwijsinstellingen van de institutionele overheid	38 804	72 751	33 947	87%
61.52	Overige kapitaaloverdrachten aan onderwijsinstellingen van de institutionele overheid	29 969	-	-29 969	-100%
61.61	Investeringsbijdragen aan vzw's van de overheid	910	910	-	0%
61.62	Overige kapitaaloverdrachten aan vzw's van de overheid	-	-	-	-
61.71	Investeringsbijdragen aan andere eenheden van de overheid	72 366	72 366	-	0%
61.72	Overige kapitaaloverdrachten aan andere eenheden van de overheid	73 031	72 717	-314	0%
62	Kapitaaloverdrachten aan de socialezekerheidsinstellingen	-	-	-	-
63	Kapitaaloverdrachten aan lokale overheden	176 131	184 526	8 395	5%
64	Kapitaaloverdrachten aan het gesubsidieerd autonoom onderwijs	13 311	13 078	-233	-2%
65	Kapitaaloverdrachten aan andere institutionele groepen (federale overheid, gemeenschappen, gewesten, gemeenschapscommissies)	30 041	32 606	2 565	9%
7	INVESTERINGEN	985 901	649 072	-336 829	-34%
71	Aankoop van gronden en gebouwen in het binnenland	44 124	127 779	83 655	190%
72	Nieuwbouw van gebouwen	64 870	34 567	-30 303	-47%
73	Wegen- en waterbouwkundige werken	805 910	442 094	-363 816	-45%
74	Vererving van overige investeringsgoederen, waaronder immateriële goederen	70 997	44 632	-26 365	-37%
75	Voorraadtoename	-	-	-	-
8	KREDIETVERLENINGEN EN DEELNEMINGEN; ANDERE FINANCIËLE PRODUCTEN	3 366 242	2 049 721	-1 316 521	-39%
81	Kredietverleningen aan en deelnemingen in bedrijven en financiële instellingen en andere financiële producten	986 359	428 357	-558 002	-57%
82	Kredietverleningen aan vzw's t.b.v. de gezinnen	10 000	-	-10 000	-100%
83	Kredietverleningen aan gezinnen	7 098	17 651	10 553	149%
84	Kredietverleningen aan en deelnemingen in het buitenland	59 500	151 017	91 517	154%
85	Kredietverleningen binnen de overheidsector	2 303 285	1 452 696	-850 589	-37%
9	OVERHEIDSSCHULD	621 764	697 659	75 895	12%
91	Aflossingen van leningen met een looptijd van meer dan één jaar	621 764	697 659	75 895	12%
92	Ontmuntingen	-	-	-	-
93	Verlaging van het eigen vermogen	-	-	-	-
94	Terugbetaling van voorschotten	-	-	-	-
	TOTAAL UITGAVEN	55 265 868	58 185 361	2 919 493	5%
	Evenwicht Totale Ontvangsten vs Uitgaven: moet 0 zijn	-	-	-	-
	ESR-ontvangsten	43 829 195	43 813 191	-16 004	0%
	ESR-uitgaven	29 373 125	26 717 868	-2 655 257	-9%
	ESR-vorderingsaldo	14 456 070	17 095 323	2 639 253	18%
	Begrotingsaldo: opbouw (+) / intering (-)	-211 653	-640 903	-429 250	-203%

Nr. definitief	316380841				VO 14
ESR code	ESR Beschrijving	Begroting	Eindtoestand	Afwijking Absoluut	Afwijking Procentueel
ESR code	ESR Beschrijving	Begroting	Eindtoestand	Afwijking Absoluut	Afwijking Procentueel
	Totaal Ontvangsten	55 265 868	58 185 361	2 919 493	5%
ESR 9	Leningen	8 489 259	4 147 369	-4 341 890	-51%
ESR 9	KVD	637 383	583 154	-54 229	-9%
46.1-66.1	Toelagen MVG	1 365 737	1 362 741	-2 996	0%
ESR 46.3-7 en	Toelagen DAB, RP				
ESR 66.3-7		136 983	137 726	743	1%
ESR 08.21	Overgedragen overschot	601 234	-	-601 234	-100%
ESR 08.22	Over te dragen tekort	206 077	8 141 180	7 935 103	3851%
ESR 08.10	Interne Verrichtingen	-	-	-	-
	Totaal ESR-gecorrigeerde ontvangsten	43 829 195	43 813 191	-16 004	0%
	Totaal Uitgaven	55 265 868	58 185 361	2 919 493	5%
ESR 9	Aflossing Schuld	621 764	697 659	75 895	12%
ESR 8	KVD	3 366 242	2 049 721	-1 316 521	-39%
41.1-61.1	Toelagen MVG	29 410	24 566	-4 844	-16%
ESR 41.3-7 en	Toelagen DAB, RP				
ESR 61.3-7		21 279 669	21 195 270	-84 399	0%
ESR 03.22	Over te dragen overschot	582 002	-	-582 002	-100%
ESR 03.21	Overgedragen tekort	13 656	7 500 277	7 486 621	54823%
ESR 03.10	Interne verrichtingen	-	-	-	-
	Totaal ESR-gecorrigeerde uitgaven	29 373 125	26 717 868	-2 655 257	-9%
	Begrotingsaldo: opbouw (+) / intering (-)	-211 653	-640 903	-429 250	-203%
	ESR-Vorderingensaldo	14 456 070	17 095 323	2 639 253	18%

Nr.	316380841	VO 15
definitief		

AFSTEMMING INTERNE STROMEN

* voor project- en investeringsstroomen geldt ook een kasmatige afstemming (ie hoeveel werd kasmatig ontvangen, alsook hoeveel de tegenpartij kasmatig heeft betaald).

Werkingsstroomen zijn subsidies/veestrek tussen entiteiten die tot de Vlaamse overheidssector behoren ter dekking van de kosten verbonden aan de globale werking of een deelactiviteit van een entiteit. De rechtspersonen die tot de Vlaamse overheidssector 5.13.12 behoren en werkingsstroomen ontvangen, moeten die werkingsstroomen afstemmen met de subsidiërende entiteit. Die afstemming en, in geval van verschil, de verklaring ervan, dienen in de jaarrekening van de betoelagende te worden opgenomen. De bedrijfsrevisor ziet er, als onderdeel van zijn controle van de jaarrekening, er in het bijzonder op toe dat alle ontvangen werkingsstroomen in het m.i.w.o.w. volume van de interrelaties correct en volledig zijn opgenomen. De afstemming met de tegenpartij moet gebeuren op basis van informatie afkomstig van de tegenpartij. Eventuele verklaringen van verschillen moeten in het kader van de opmaak van de geconsolideerde rekening voor de consolidator voldoende duidelijk zijn.

ONTVANGSTEN

ESR code	Tegenpartij	Gerapporteerd door tegenpartij				Delta	Verklaring
		Aangerekend	kasmatig*	ESR code	Aangerekend		
46.10	Ministerie van de Vlaamse Gemeenschap	424 719		4130	424 719	-	
46.30	DAB Vloot	27 668		4130	27 668	9 222	
46.30	DAB Fonds voor Preventie en Sanering inzake Leefmilieu en Natuur (MIMA-fonds)	7 140		4110	7 140	-	ANB verkoop aboij Herkenode -> bijdrage aan de algemene middelen
46.30	DAB Centrum voor Informatie, Communicatie en Vorming in de Welzijnssector (CICOV)	208		4110	208	-	Afsluiting DAB CICOV -> saldo naar departement WVG
46.40	Toerisme Vlaanderen (TVL)	-		4110	9 338	-9	Tussenkomst VRT in de pensioenlasten -> dept CIM heeft 9k euro wel opgenomen in de opbrengsten maar onder ESR code 37.50
46.40	Vlaamse Radio- en Televisieomroeporganisatie nv (VRT)	9 329		4110	9 338	-	
46.40	Fonds voor Innoveren en Ondernemen	69 162		4110	69 162	-	
46.40	Vlaamse Regulator voor de Media (VRM)	113		4110	113	-	
46.50	Universiteit Hasselt (UH)	7		4110	7	7	
46.50	Artis Plantijn Hogeschool Antwerpen (AP)	51		4110	51	51	
46.50	Arteveldehogeschool	-		4110	-	-	
46.50	UC Leuven	5		4110	5	5	
46.50	Hogeschool West-Vlaanderen (HOWEST)	12		4110	12	12	
46.50	Katholieke Universiteit Leuven (KU Leuven)	2		4110	2	2	
46.50	Hogeschool PXL	12		4110	12	12	
46.50	Thomas More Mechelen - Antwerpen	13		4110	13	13	
46.50	Erasmus Hogeschool Brussel	-		4110	-	-	
46.60	VVOB	54		4110	54	54	
46.60	Vlaams Instituut voor de Zee (VLIZ) - vzw	380		4110	380	380	
46.70	ESF-Agentenschap Vlaanderen vzw (ESF-Agentenschap)	8 800		4110	8 800	-	ESF-Agentenschap dient geen ESR-rapportering in
ESR 66	Tegenpartij	Aangerekend	kasmatig*	ESR code	Aangerekend	kasmatig*	
66.11	Ministerie van de Vlaamse Gemeenschap	938 022		6131	938 022	-	920.804k euro op ESR 61.31, 17.218k euro op ESR 61.11
66.12	Ministerie van de Vlaamse Gemeenschap	-		6112	2 930	-	
66.41	Toerisme Vlaanderen (TVL)	2 930		6112	2 930	158	
66.42	Vlaams Infrastructuurfonds voor Persoonsgebonden Aangelegenheden (VIPA)	158					
66.42	Vlaams Brusselfonds (VBF)	2 460				2 460	
ESR 8	Tegenpartij	Aangerekend		ESR code	Aangerekend		
89.11	Ministerie van de Vlaamse Gemeenschap	-				-	
89.14	Vlaamse Maatschappij voor Sociaal Wonen (VMSW)	170 109				170 109	
89.14	Vlaams Infrastructuurfonds voor Persoonsgebonden Aangelegenheden (VIPA)	23 394		9131	23 394	-	
89.16	Vlaamse Vereniging voor ICT-personeel (Vlaanderen connect)	-				-	
89.17	Vlaams Woningfonds (VWF) - cv	37 435		9131	29 049	37 435	
89.17	School Invest - nv (SI)	29 049		9131	2 600	-	
89.17	Dietspoort nv	2 600		9131	2 600	-	
89.71	Vlaamse Landmaatschappij nv (VLM)	3 991		9131	3 991	-	

Nr.	316380841												VO 15
definitief													
AFSTEMMING INTERNE STROMEN													
* voor project- en investeringsoplegingen geldt ook een kasmatige afstemming (ie hoeveel werd kasmatig ontvangen, alsook hoeveel de tegenpartij kasmatig heeft betaald).													
89.71			25 911			9131							
	De Werknootschap												
ESR 9													
Tegenpartij													
	het Gemenschapsonderwijs (GO)		42 750									42 750	
96.31	Project Brabo 1		279			8513		279				-	
96.31	De Werknootschap		-			8511		20 000				-20 000	Dit betreft een verlenging van een belegging

UTGAVEN (vrijblijvend aan te vullen)													
Gerapporteerd door tegenpartij													
ESR.41	Tegenpartij	Aangerekend	Kasmatig *	ESR code	Aangerekend	Kasmatig *	Delta	Verklaring					
41.10	Ministerie van de Vlaamse Gemeenschap	208	4630	4630	208		-						
41.30	DAB Catering en Schoonmaak	4 206	4610	4610	4 206		-						
41.30	DAB Centrum voor Informatie, Communicatie en Vorming in de Welzijnsector (CICOV)	398	4610	4610	398		-						
41.30	DAB Fonds ter Bestrijding van de Uithuiszettingen voor de Sociale Huisvesting	6 188	4610	4610	6 188		-						
41.30	DAB Fonds voor de Financiering van het Urgentieplan voor de Sociale Huisvesting	177	4610	4610	177		-						
41.30	DAB Frans Watersnel Centrum	651	4610	4610	651		-						
41.30	DAB Documentbeheer	28 948	4610	4610	28 948		-						
41.30	DAB Inclusieve Financiering	247	4610	4610	247		-						
41.30	DAB Kasteel van Gaasbeek	1 228	4610	4610	1 228		-						
41.30	DAB Landcommanderij Alden Biesen	2 264	4610	4610	2 264		-						
41.30	DAB Loodswezen	22 953	4610	4610	22 953		-						
41.30	DAB Loodswezen	36 890	4630	4630	36 890		-						
41.30	DAB Fonds voor Preventie en Sanering inzake Leermilieu en Natuur (MIMA-fonds)	322 863	4610	4610	322 863		9 223						
41.30	DAB Overheidspersoneel	4 755	4610	4610	4 755		-						
41.30	DAB Uitleendienst kampeermateriaal voor de Jeugd	1 053	4610	4610	1 053		-						
41.30	DAB Vloot	26 928	4610	4610	26 928		-						
41.30	DAB Grondfonds	1 860	4610	4610	1 860		-						
41.40	Koninklijke Academie voor Nederlandse Taal en Letteren (KANTL)	559					559						
41.40	De Vlaamse Waterweg nv	119 844	4610	4610	119 844		-						
41.40	De Vlaamse Waterweg nv	146	6611	6611	146		-						
41.40	Sociaal-Economische Raad van Vlaanderen (SERV)	10 230	4610	4610	10 230		10 230						
41.40	Toerisme Vlaanderen (TVL)	76 924	4610	4610	76 924		-						
41.40	het Gemenschapsonderwijs (GO)	88 347	4610	4610	88 347		88 347						
41.40	Vlaamse Maatschappij voor Sociaal Wonen (VMSW)	2 187					2 187						
41.40	Vlaamse Landmaatschappij nv (VLM)	54 969	4611	4611	54 969		-						
41.40	Vlaamse Landmaatschappij nv (VLM)	1 943					1 943						
41.40	Vlaamse Landmaatschappij nv (VLM)	42	6631	6631	38		4						
41.40	Vlaamse Landmaatschappij nv (VLM)	4 547	4630	4630	4 547		-						
41.40	Vlaamse Vervoermaatschappij - De Lijn (VVM - De Lijn)	994 468	4610	4610	994 468		-						
41.40	Vlaams Agentschap voor Internationaal Ondernemen (Flanders Investment and Trade - FIT)	-					-						

Nr.	316380841	definitief	8 703	8 703	8 703	8 703	8 703	VO 15
		AFSTEMMING INTERNE STROMEN						
		* voor project- en investeringsdoelstellingen geldt ook een kasmatige afstemming (ie hoeveel werd kasmatig ontvangen, alsook hoeveel werd kasmatig heeft betaald).						
41.40	Viaams Agentschap voor Internationaal Ondernemen (Flanders Investment and Trade - FIT)	-3	8 703	3910	64 182	64 182	-3	
41.40	Viaams Agentschap voor Internationaal Ondernemen (Flanders Investment and Trade - FIT)	64 182	4610	4610	267 539	267 539	-	
41.40	Vlaamse Radio- en Televisieomroeporganisatie nv (VRT)	267 539	4610	4610	63 954	63 954	-	
41.40	Vlaamse Instelling voor Technologisch Onderzoek NV (VITO)	63 954	4610	4610	128 409	128 409	-	
41.40	Sport Vlaanderen	128 409	4610	4610	612 692	612 692	-	
41.40	Fonds Jongerenwelzijn (FIW)	612 692	4610	4610	2 608	2 608	-	
41.40	Vlaamse Onderwijsraad (VDOR)	2 608	4610	4610	12 162	12 162	-	
41.40	Agentschap voor Infrastructuur in het onderwijs (AGIO)	12 162	4610	4610	104 164	104 164	-5 855	
41.40	Agentschap voor Infrastructuur in het onderwijs (AGIO)	98 309	4610	4610	23 503	23 503	-	
41.40	Viaams Landbouwinvesteringsfonds (VLIF)	23 503	4610	4610	357 572	357 572	-	
41.40	Viaams Infrastructuurfonds voor Persoonsgebonden Aangelegenheden (VIPA)	357 572	4610	4610	8 425	8 425	-247	
41.40	Eigen Vermogen Instituut voor Landbouw- en Visserijonderzoek (EV ILVO)	8 425	4610	4610	4 161	4 161	-	
41.40	Financieringsinstrument voor de Vlaamse visserij- en aquacultuursector (FIVA)	4 161	4610	4610	14 899	14 899	-	
41.40	Viaams Fonds voor de Lastendeling (VFLD)	14 899	4610	4610	1 335 178	1 335 178	-	
41.40	Fonds voor Innoveren en Ondernemen	1 335 178	4610	4610	12 920	12 920	-	
41.40	Agentschap Plantentuin Meise	12 920	4610	4610	300	300	-	
41.40	Viaams Brusselfonds (VBF)	300	4610	4610	16 098	16 098	-	
41.40	Rubicfondos	16 098	224	224	44 142	44 142	-	
41.40	Luchthavenontwikkelingsmaatschappij Vlaanderen (LOM Vlaanderen)	224	4610	4610	25	25	-	
41.40	Eigen Vermogen Digitaal Vlaanderen (EV DV)	44 142	4610	4610	98 723	98 723	-	
41.40	Viaams Agentschap voor Samenwerking rond Gegevensdeling tussen de Actoren in de Zorg (VASGAZ)	25	4610	4610	1 156	1 156	-	
41.40	Viaams Agentschap voor de Uitbetaling van Toelagen in het kader van het Gezinsbeleid	98 723	4610	4610	21 694	21 694	1 156	
41.40	Milieu- en Natuurraad van Vlaanderen (Miniraad)	1 156	4610	4610	10 194	10 194	-	
41.40	Openbare Vlaamse Afvalstoffenmaatschappij (OVAM)	21 694	4610	4610	9 339	9 339	-	
41.40	Openbare Vlaamse Afvalstoffenmaatschappij (OVAM)	10 194	4610	4610	1 166	1 166	-	
41.40	Literatuur Vlaanderen	9 339	4610	4610	3 000 415	3 000 415	-	
41.40	Koninklijke Vlaamse Academie van België voor Wetenschappen & Kunsten (KVAW)	1 166	4610	4610	4 941 879	4 941 879	-3	
41.40	Wetenschappen Vlaamse Sociale Bescherming	3 000 415	4610	4610	719 902	719 902	-	
41.40	Agentschap Vlaamse Sociale Bescherming	4 941 879	4610	4610	15 134	15 134	-	
41.40	Opgroei en regie	719 902	4610	4610	346	346	-	
41.40	Vlaamse Dienst voor Arbeidsbemiddeling en Beroepsopleiding (VDAE)	15 134	4610	4610	1 965 530	1 965 530	-	
41.40	Vlaamse Dienst voor Arbeidsbemiddeling en Beroepsopleiding (VDAE)	346	4610	4610	97 457	97 457	-	
41.40	Vlaamse Dienst voor Arbeidsbemiddeling en Beroepsopleiding (VDAE)	1 965 530	4610	4610	56	56	-	
41.40	Viaams Agentschap voor Personen met een Handicap (VAHH)	97 457	4610	4610			-	
41.40	Vlaamse Milieumaatschappij (VMM)	56	4630	4630			-	
41.40	Vlaamse Milieumaatschappij (VMM)							

Nr.	definitief	316380841	AFSTEMMING INTERNE STROMEN	478	4610	478	4610	478	4610	478	2 436
41.40			* voor project- en investeringsdoelstellingen geldt ook een kasmatige afstemming (zie hoeveelheid werd kasmatig ontvangen, alsook hoeveelheid kasmatig heeft betaald).	-	-	-	-	-	-	-	-
41.40			Onroerend Erfgoed (SARO)	66	4610	478	4610	66	4610	66	66
41.40			Bosonderzoek (EVINBO)	1 109	4610	478	4610	1 109	4610	1 109	1 109
41.40			Garantiefonds voor Huisvesting	1 595	4610	478	4610	1 595	4610	1 595	1 595
41.40			Vlaamse Regulator voor de Media (VRM)	1 549	4610	478	4610	1 549	4610	1 549	1 549
41.40			Pendelfonds	69 272	4610	478	4610	69 272	4610	69 272	69 272
41.50			Universiteit Hasselt (UH)	10 012	4610	478	4610	10 012	4610	10 012	10 012
41.50			Universiteit Hasselt (UH)	345 951	4610	478	4610	345 951	4610	345 951	345 951
41.50			Universiteit Gent (UGent)	76 642	76 385	478	76 385	76 642	76 385	76 385	76 385
41.50			Universiteit Gent (UGent)	247	4610	478	4610	247	4610	247	247
41.50			Hogeschool Gent (HOGent)	98 790	4610	478	4610	98 790	4610	98 790	98 790
41.50			Hogeschool Gent (HOGent)	18	4610	478	4610	18	4610	18	18
41.50			Erasmus Hogeschool Brussel	49 385	4610	478	4610	49 385	4610	49 385	49 385
41.50			Erasmus Hogeschool Brussel	60	4610	478	4610	60	4610	60	60
41.50			Universiteit Antwerpen (UA)	165 294	4610	478	4610	165 294	4610	165 294	165 294
41.50			Universiteit Antwerpen (UA)	32 187	4610	478	4610	32 187	4610	32 187	32 187
41.50			Hogeschool West-Vlaanderen (HOWEST)	41 733	4610	478	4610	41 733	4610	41 733	41 733
41.50			Hogeschool West-Vlaanderen (HOWEST)	81	4610	478	4610	81	4610	81	81
41.50			Odisee	66 900	4610	478	4610	66 900	4610	66 900	66 900
41.50			Odisee	171	4610	478	4610	171	4610	171	171
41.50			Thomas More Kempen	56 792	4610	478	4610	56 792	4610	56 792	56 792
41.50			Thomas More Kempen	120	4610	478	4610	120	4610	120	120
41.50			Instituut voor Tropische Geneeskunde (ITG)	11 429	4610	478	4610	11 429	4610	11 429	11 429
41.50			Instituut voor Tropische Geneeskunde (ITG)	5 094	4610	478	4610	5 094	4610	5 094	5 094
41.50			Evangelische Theologische Faculteit (ETF)	843	4610	478	4610	843	4610	843	843
41.50			UC Limburg	33 723	4610	478	4610	33 723	4610	33 723	33 723
41.50			UC Limburg	541 531	4610	478	4610	541 531	4610	541 531	541 531
41.50			Katholieke Universiteit Leuven (KU Leuven)	13 098	4610	478	4610	13 098	4610	13 098	13 098
41.50			Katholieke Universiteit Leuven (KU Leuven)	123 468	4610	478	4610	123 468	4610	123 468	123 468
41.50			Vrije Universiteit Brussel (VUB)	25 591	4610	478	4610	25 591	4610	25 591	25 591
41.50			Vrije Universiteit Brussel (VUB)	50 887	4610	478	4610	50 887	4610	50 887	50 887
41.50			Thomas More Mechelen - Antwerpen	157	4610	478	4610	157	4610	157	157
41.50			Thomas More Mechelen - Antwerpen	58 711	4610	478	4610	58 711	4610	58 711	58 711
41.50			UC Leuven	24	4610	478	4610	24	4610	24	24
41.50			UC Leuven	59 898	4610	478	4610	59 898	4610	59 898	59 898
41.50			Katholieke Hogeschool VIVES Zuid	216	4610	478	4610	216	4610	216	216
41.50			Katholieke Hogeschool VIVES Zuid	23 935	4610	478	4610	23 935	4610	23 935	23 935
41.50			Katholieke Hogeschool VIVES Noord	27	4610	478	4610	27	4610	27	27
41.50			Katholieke Hogeschool VIVES Noord	37 609	4610	478	4610	37 609	4610	37 609	37 609
41.50			LUCA School of Arts	79 489	4610	478	4610	79 489	4610	79 489	79 489
41.50			Karel de Grote - Hogeschool - Katholieke Hogeschool Antwerpen (KdG)	145	4610	478	4610	145	4610	145	145
41.50			Karel de Grote - Hogeschool - Katholieke Hogeschool Antwerpen (KdG)	82 760	4610	478	4610	82 760	4610	82 760	82 760
41.50			Arteveldehogeschool	139	4610	478	4610	139	4610	139	139
41.50			Arteveldehogeschool	23 375	4610	478	4610	23 375	4610	23 375	23 375
41.50			Associatie KU Leuven - vzw	2 604	4610	478	4610	2 604	4610	2 604	2 604
41.50			Associatie KU Leuven - vzw	57 730	4610	478	4610	57 730	4610	57 730	57 730
41.50			Hogeschool PXL	112	4610	478	4610	112	4610	112	112
41.50			Hogeschool PXL	82 922	4610	478	4610	82 922	4610	82 922	82 922
41.50			Artis Plantijn Hogeschool Antwerpen (AP)	42	4610	478	4610	42	4610	42	42
41.50			Artis Plantijn Hogeschool Antwerpen (AP)	7 255	4610	478	4610	7 255	4610	7 255	7 255
41.50			Hogere Zeevaartschool (HZS)	115	4610	478	4610	115	4610	115	115
41.50			Hogere Zeevaartschool (HZS)	2 436	4610	478	4610	2 436	4610	2 436	2 436
41.50			Associatie Universiteit - Hogescholen Limburg (AUHL)								

Nr.	definitief	316380841	* voor project- en investeringsdoelstellingen (de hoeveelheid werd kasmatig ontvangen, alsook hoeveel de tegenpartij kasmatig heeft betaald).							VO 15
Nr.	definitief		Aangerekend	Kasmatig	ESR code	Aangerekend	Kasmatig			
AFSTEMMING INTERNE STROMEN										
41.50	Associatie Universiteit Gent (AUGent)	115	4610	115	4610	115	4610	-	-	
41.50	Associatie Universiteit Gent (AUGent)	18 209	4610	115	4610	115	4610	18 209	-	
41.50	Associatie Universiteit & Hogescholen Antwerpen	115	4610	115	4610	115	4610	6 299	-	
41.50	Associatie Universiteit & Hogescholen Antwerpen	6 299	4610	115	4610	115	4610	-	6 299	
41.50	Universitaire Associatie Brussel (UAB)	115	4610	115	4610	115	4610	6 023	-	
41.50	Universitaire Associatie Brussel (UAB)	6 023	4610	115	4610	115	4610	-	6 023	
41.50	VVOB	988	4610	988	4610	988	4610	988	-	
41.60	deSingel - vzw	6 197	4610	6 197	4610	6 197	4610	6 197	-	
41.60	Antwerp Symphony Orchestra	8 651	4610	8 651	4610	8 651	4610	8 651	-	
41.60	Museum voor Hedendaagse Kunsten Antwerpen (M HKA) - vzw	5 521	4610	5 521	4610	5 521	4610	-	5 521	
41.60	FUANDERS TECHNOLOGY INTERNATIONAL	4 837	4610	4 837	4610	4 837	4610	-	4 837	
41.60	Sociale Dienst voor het Vlaams Overheidspersoneel	2 151	4610	2 151	4610	2 151	4610	-	2 151	
41.60	Vlaams Instituut voor Biotechnologie (VIB) - vzw	1 191	4610	1 191	4610	1 191	4610	-	1 191	
41.60	Vlaams Instituut voor Biotechnologie (VIB) - vzw	62 164	4610	61 609	4610	61 609	4610	555	-	
41.60	Sociale Dienst voor de Personeelsleden van het GO!	702	4610	702	4610	702	4610	702	-	
41.60	Onderwijs van de Vlaamse Gemeenschap	283	4610	283	4610	283	4610	-	283	
41.60	Vlaams informatiecentrum land- en tuinbouw - VILT vzw	7 186	4610	7 186	4610	7 186	4610	-	7 186	
41.60	De Rand - vzw	87	4610	99	4610	99	4610	-12	-	
41.60	De Rand - vzw	6 198	4610	6 198	4610	6 198	4610	-	6 198	
41.60	Vlaams Instituut voor de Zee (VLIZ) - vzw	109	36	36	4610	36	4610	-	36	
41.60	Vlaams Instituut voor de Zee (VLIZ) - vzw	109	4610	109	4610	109	4610	-	109	
41.60	Vlaams Instituut voor de Zee (VLIZ) - vzw	34 310	4610	34 310	4610	34 310	4610	-	34 310	
41.60	Vlaams Audiovisueel Fonds (VAF) - vzw	6 527	4610	6 527	4610	6 527	4610	-	6 527	
41.60	Koninklijk Museum voor Schone Kunsten Antwerpen - vzw	2 199	4610	2 199	4610	2 199	4610	-	2 199	
41.60	Beheer Kunstsite - vzw	2 438	4610	2 438	4610	2 438	4610	-	2 438	
41.60	Muntbunt	1 040	4610	1 040	4610	1 040	4610	-	1 040	
41.60	Vlaams Europees Verbindingsagentschap (VIEVA) - vzw	26 649	4610	26 649	4610	26 649	4610	-	26 649	
41.70	Opera Ballet Vlaanderen - vzw	8 235	4640	8 225	4640	8 225	4640	10	-	
41.70	Vlaamse Stichting voor Verkeerskunde (VSV)	294	285	270	4610	270	285	24	-	
41.70	Vlaamse Interuniversitaire Raad (VIUR) - SON	4 443	4610	4 443	4610	4 443	4610	4 443	-	
41.70	Moey	57 355	4610	57 355	4610	57 355	4610	57 355	-	
41.70	Agentschap integratie en inburgering	1 928	4610	1 928	4610	1 928	4610	1 928	-	
41.70	Toegankelijk Vlaanderen	201	4610	201	4610	201	4610	201	-	
41.70	Vlaamse Hogeschoolraad (VHORA)	1 024	4610	1 024	4610	1 024	4610	1 024	-	
41.70	Commissies Juridische Bijstand - Geconsolideerd	93	4610	93	4610	93	4610	93	-	
41.70	Flanders Future Techfund (FTF)	133	4610	133	4610	133	4610	-	133	
41.70	Vlaams Energiebedrijf (VEB) - nv	97	4610	97	4610	97	4610	-	97	
41.70	Fonds voor Scheepjongeren - AV	11 610	4610	11 610	4610	11 610	4610	-	11 610	
41.70	Beheersmaatschappij Antwerpen Mobiel	2 251	4610	343 283	4610	343 283	4610	-	2 251	
41.70	PWV/A-Waarborgen	343 283	4610	343 283	4610	343 283	4610	-	343 283	
41.70	Fonds Wetenschappelijk Onderzoek - Vlaanderen (FWO) - stichting openbaar nut (SON)	8 892	4610	8 892	4610	8 892	4610	-	8 892	
41.70	De Werknemersvereniging	6 556	4610	6 556	4610	6 556	4610	-	6 556	
41.70	Vlaamse Regulator van de Elektriciteits- en Gasmarkt (VREG)	98 808	4610	98 808	4610	98 808	4610	-	98 808	
41.70	Vlaams Parlement	7 140	4610	7 140	4610	7 140	4610	-	7 140	
41.10	Ministerie van de Vlaamse Gemeenschap	17 218	6611	17 218	6611	17 218	6611	-	-	
ESR 61	Tegenpartij	-	-	-	-	-	-	-	-	
61.11	Ministerie van de Vlaamse Gemeenschap	-	6611	17 218	6611	17 218	6611	-	-	
61.12	Ministerie van de Vlaamse Gemeenschap	-	6611	920 804	6611	920 804	6611	-	-	
61.31	DAB Vlaams Infrastructuurfonds (VIF)	259 414	6611	259 414	6611	259 414	6611	-	-	
61.41	De Vlaamse Waterweg nv	-	6611	-	6611	-	6611	-	-	
								verkoop abdijs herkenrode - bijdrage aan algemene middelen		

Nr.	316380841	definitief											
AFSTEMMING INTERNE STROMEN													
* voor project- en investeringsoelagen geldt ook een kasmatige afstemming (te hoeveel werd kasmatig ontvangen, alsook hoeveel de tegenpartij kasmatig heeft betaald).													
61.41		het Gemeenschapsonderwijs (GO)	3 857	81 230								3 857	
61.41		Vlaamse Maatschappij voor Sociaal Wonen (VMSW)										81 230	
61.41		Vlaamse Landmaatschappij nv (VLM)	215		4610					215			
61.41		Vlaamse Landmaatschappij nv (VLM)	1 519		6611					1 519			
61.41		Vlaamse Landmaatschappij nv (VLM)	6 658		6612					6 658			
61.41		Vlaamse Landmaatschappij nv (VLM)	1 028		6631					1 056			
61.41		Vlaamse Landmaatschappij nv (VLM)	12 067		6631					12 067			
61.41		Vlaamse Landmaatschappij nv (VLM)	449		6612					222			
61.41		Vlaamse Vervoermaatschappij - De Lijn (VVM - De Lijn)	211 506		6611					211 506			
61.41		Vlaamse Instelling voor Technologisch Onderzoek NV (VITO)	1 287		4610					1 287			
61.41		Vlaamse Instelling voor Technologisch Onderzoek NV (VITO)	320		320					320			
61.41		Vlaamse Instelling voor Technologisch Onderzoek NV (VITO)			4610					569			
61.41		Sport Vlaanderen	47 258		6611					47 258			
61.41		Fonds Jongerenwelzijn (FIW)	8 213		6611					8 213			
61.41		Vlaams Financieringsfonds voor Grond- en Woonbeleid voor Vlaams-Brabant	3 856									3 856	
61.41		Vlaams Landbouwinvesteringfonds (VLI)	3 000		4610					3 000			
61.41		Vlaams Infrastructuurfonds voor Persoonse Gebonden Angelegenheden (VIPA)	8 200		6611					8 200			
61.41		Eigen Vermogen Instituut voor Landbouw- en Visserijonderzoek (EV ILVO)	193		4610					193			
61.41		Eigen Vermogen Instituut voor Landbouw- en Visserijonderzoek (EV ILVO)	128									128	
61.41		Fonds voor innoveren en Ondernemen	89 945		6611					89 945			
61.41		Agentschap Plantentuin Meise	5 000		6611					5 000			
61.41		Agentschap Plantentuin Meise	623									623	
61.41		Vlaams Brusselfonds (VBF)	4 223		6612					4 223			
61.41		Luchthavenontwikkelingsmaatschappij Vlaanderen (LOM Vlaanderen)	2 684									2 684	
61.41		Openbare Vlaamse Afvalstoffenmaatschappij (OVAM)	1 234		6611					1 234			
61.41		Openbare Vlaamse Afvalstoffenmaatschappij (OVAM)	30 253		6631					30 253			
61.41		Literatuur Vlaanderen	395		6611					30		395	
61.41		Vlaamse Dienst voor Arbeidsbemiddeling en Beroepsopleiding (VDAB)	495							495			
61.41		Vlaamse Dienst voor Arbeidsbemiddeling en Beroepsopleiding (VDAB)	2 200							2 200			
61.41		Vlaamse Milieumaatschappij (VMM)	21 877		6611					21 877			
61.41		Toerisme Vlaanderen (TVL)	62 295		6611					62 295			
61.42		het Gemeenschapsonderwijs (GO)	1 122									1 122	
61.42		Vlaamse Maatschappij voor Sociaal Wonen (VMSW)	23 167									23 167	
61.42		Vlaamse Landmaatschappij nv (VLM)	4 472		6612					4 472			
61.42		Vlaamse Landmaatschappij nv (VLM)	422		6612					2 637			
61.42		Vlaamse Landmaatschappij nv (VLM)	207		6631					207			
61.42		Vlaamse Vervoermaatschappij - De Lijn (VVM - De Lijn)	160		6612					160			
61.42		Agentschap voor Infrastructuur in het onderwijs (AGION)	221 387		6612					221 387			

2 Milieuprojecten: ClimVirunga Project en ClimYangambi project zijn voor het volledige bedrag aangerekend in 2020 bij APN. Bij het dept OMC werd het bedrag geprorateerd over de looptijd van het project. Kasmatig stemmen stromen overeen.

465K euro nog niet in opbrengst genomen aangezien er nog geen kosten tegenover staan er werden nog geen uitgaven gedaan met deze middelen

Nr.	316380841	definitief	VO 15
AFSTEMMING INTERNE STROMEN			
* voor project- en investeringsdoelstellingen geldt ook een kasmatige afstemming (ie hoeveel werd kasmatig ontvangen, alsook hoeveel de tegenpartij kasmatig heeft betaald).			
61.42	Aangelegenheden (VIPA)	-	-4 704
61.42	Vlaams Infrastructuurfonds voor Persoonsgebonden (AGION)	60 455	6612
61.42	Fonds voor Innoveren en Ondernemen	7 258	6611
61.42	Topstukkenfonds	1 381	4610
61.51	Universiteit Hasselt (UH)	11 156	6612
61.51	Universiteit Gent (UGent)	4 319	1 381
61.51	Erasmus Hogeschool Brussel	1 960	11 156
61.51	Universiteit Antwerpen (UA)	5 248	4 319
61.51	Hogeschool West-Vlaanderen (HOWEST)	3 117	1 960
61.51	Odisee	2 494	5 248
61.51	Thomas More Kempen	2 247	3 117
61.51	Instituut voor Tropische Geneeskunde (ITG)	711	2 494
61.51	UC Limburg	1 243	2 247
61.51	Katholieke Universiteit Leuven (KU Leuven)	14 145	711
61.51	Vrije Universiteit Brussel (VUB)	4 574	1 243
61.51	Thomas More Mechelen - Antwerpen	2 040	14 145
61.51	UC Leuven	2 189	4 574
61.51	Katholieke Hogeschool VIVES Zuid	2 157	2 040
61.51	Katholieke Hogeschool VIVES Noord	840	2 189
61.51	LUCA School of Arts	1 156	2 157
61.51	Karel de Grote - Hogeschool - Katholieke Hogeschool Antwerpen (kdG)	2 016	840
61.51	Arteveldehogeschool	2 695	1 156
61.51	Hogeschool PXL	2 697	2 016
61.51	Artis Plantijn Hogeschool Antwerpen (AP)	4 072	2 695
61.51	Hogere Zeevaartschool (HZS)	294	2 697
61.52	Universiteit Gent (UGent)	-	4 072
61.61	Vlaams Instituut voor de Zee (VLIZ) - vzw	910	294
61.71	Vlaams Energiebedrijf (VEB) - nv	8 600	910
61.71	Beheersmaatschappij Antwerpen Mobiel	55 505	8 600
61.71	De Werkvermoetschap	8 261	6611
61.72	Mijn Huis	40	6611
61.72	Elk Zijn Huis	38	40
61.72	Vlaams Woningfonds (VWF) - cv	33 102	38
61.72	Fonds Wetenschappelijk Onderzoek - Vlaanderen (FWO) - stichting openbaar nut (SON)	39 537	33 102
ESR 8	Tegenpartij	Aangerekend	ESR code
85.11	Ministerie van de Vlaamse Gemeenschap	500 000	-
85.14	Vlaamse Maatschappij voor Sociaal Wonen (VMSW)	425 000	500 000
85.17	Vlaams Woningfonds (VWF) - cv	53 218	-
85.17	School Invest - nv (SI)	55 000	-
85.61	Limburgse Reconvertie Maatschappij (LRM)	80 000	55 000
85.61	Participatiemaatschappij Vlaanderen nv (PMV)	262 500	80 000
85.61	Beheersmaatschappij Antwerpen Mobiel	862	-
85.71	De Vlaamse Waterweg nv	115	862
85.71	Vlaamse Landmaatschappij nv (VLAM)	15 330	-
85.71	Vlaamse Landmaatschappij nv (VLAM)	60 571	-
85.71	De Werkvermoetschap	459 371	60 571
ESR 9	Tegenpartij	Aangerekend	ESR code
91.31	Vlaams Infrastructuurfonds voor Persoonsgebonden Aangelegenheden (VIPA)	100 000	1
91.31	Gigant	100 000	100 000

Nr.	316380841									VO 15
definitief										
AFSTEMMING INTERNE STROMEN										
* Voor project- en investeringstoelagen geldt ook een kasmatige afstemming (ie hoeveel werd kasmatig ontvangen, alsook hoeveel de tegenpartij kasmatig heeft betaald).										
91.31	Via Noord Zuid Kempen		3 022	8913	3 022	-	-			
91.31	Via R4-Gent		1 616	8913	1 616					
91.31	Fonds Wetenschappelijk Onderzoek - Vlaanderen (FWO) - stichting openbaar nut (SON)		22 000						22 000	
91.31	De Werkvermoetschap		-	8911	20 000				-20 000	Verlenging van een belegging
91.31	Dietspoort nv		2 000						2 000	
91.31	VIA-ZAVENTEM NV		1 278	8913	1 278					

Nr.	316380841	VO 16
-----	-----------	-------

definitief

SUBSIDIES AAN LOKALE BESTUREN

KBO nr	Begunstigde	ESR code	Totaal bedrag subsidie
KBO:0200065765	Intergemeentelijke Vereniging Veneco	43	235
KBO:0200068636	TUSSENGEMEENTELIJKE MAATSCHAPPIJ DER VLAANDEREN VOOR WATERVOORZIENING	43	23
KBO:0200068636	TUSSENGEMEENTELIJKE MAATSCHAPPIJ DER VLAANDEREN VOOR WATERVOORZIENING	63	448
KBO:0200762878	Intercommunale voor Medico-Sociale Instellingen van de Rupelstreek	43	548
KBO:0200881951	Intercommunale Maatschappij voor de Ruimtelijke Ordering en de Economisch- Sociale Expansie van het	63	178
KBO:0201310929	Intercommunale vereniging voor hulp aan gehandicapten in Limburg	43	62
KBO:0204212714	Interkommunale Ontwikkelingsmaatschappij voor de Kempen	43	744
KBO:0204212714	Interkommunale Ontwikkelingsmaatschappij voor de Kempen	63	485
KBO:0205157869	West-Vlaamse Intercommunale	43	943
KBO:0205350681	INTERCOMMUNALE LEIEDAL	43	226
KBO:0205350681	INTERCOMMUNALE LEIEDAL	63	1 623
KBO:0206582284	Gemeente Anderlecht	43	341
KBO:0206582284	Gemeente Anderlecht	63	24
KBO:0206677801	Gemeente Brasschaat	43	12 488
KBO:0206677801	Gemeente Brasschaat	63	93
KBO:0206677997	Gemeente Schoten	43	8 071
KBO:0206677997	Gemeente Schoten	63	39
KBO:0206684927	Stad Blankenberge	43	6 921
KBO:0206684927	Stad Blankenberge	63	3 473
KBO:0206751738	Stad Ieper	43	3
KBO:0206751837	Stad Poperinge	43	9 607
KBO:0206751837	Stad Poperinge	63	247
KBO:0206767574	Intercommunale Grondbeleid en Expansie Antwerpen- dienstverlening	43	222
KBO:0206767574	Intercommunale Grondbeleid en Expansie Antwerpen- dienstverlening	63	-27
KBO:0206848639	Intergemeentelijke Maatschappij voor Openbare Gezondheid in Zuid-West-Vlaanderen	43	213
KBO:0206848639	Intergemeentelijke Maatschappij voor Openbare Gezondheid in Zuid-West-Vlaanderen	63	-55
KBO:0207067482	Stad Tongeren	43	19 483
KBO:0207067482	Stad Tongeren	63	698
KBO:0207148052	Openbaar Centrum voor Maatschappelijk Welzijn van Genk	43	2 164
KBO:0207201797	Stad Genk	43	59 049
KBO:0207201797	Stad Genk	63	2 236
KBO:0207215160	Gemeente Vorselaar	43	3 036
KBO:0207215160	Gemeente Vorselaar	63	17
KBO:0207366895	Gemeente Jette	43	205
KBO:0207366895	Gemeente Jette	63	-3

Nr.	316380841	VO 16
-----	-----------	-------

definitief

SUBSIDIES AAN LOKALE BESTUREN

KBO nr	Begunstigde	ESR code	Totaal bedrag subsidie
KBO:0207367489	Gemeente Vorst	43	199
KBO:0207367489	Gemeente Vorst	63	-12
KBO:0207430342	Gemeente Kuurne	43	3 892
KBO:0207430342	Gemeente Kuurne	63	37
KBO:0207431629	Gemeente Moorslede	43	3 807
KBO:0207432520	Stad Roeselare	43	41 813
KBO:0207432520	Stad Roeselare	63	1 237
KBO:0207433015	Gemeente Ruiselede	43	1 882
KBO:0207433015	Gemeente Ruiselede	63	112
KBO:0207433708	Stad Waregem	43	15 250
KBO:0207433708	Stad Waregem	63	66
KBO:0207434203	Gemeente Dentergem	43	2 467
KBO:0207434597	Gemeente De Panne	43	4 550
KBO:0207435092	Gemeente Bredene	43	7 313
KBO:0207435785	Gemeente Lichtervelde	43	2 672
KBO:0207435785	Gemeente Lichtervelde	63	6
KBO:0207436676	Gemeente Oostrozebeke	43	2 501
KBO:0207436676	Gemeente Oostrozebeke	63	786
KBO:0207437468	Stad Aalst	43	59 699
KBO:0207437468	Stad Aalst	63	586
KBO:0207438458	Stad Tielt	43	10 564
KBO:0207438458	Stad Tielt	63	65
KBO:0207439151	Gemeente Haaltert	43	4 742
KBO:0207439151	Gemeente Haaltert	63	41
KBO:0207439448	Gemeente Herzele	43	5 514
KBO:0207439448	Gemeente Herzele	63	108
KBO:0207441527	Stad Ninove	43	14 993
KBO:0207441527	Stad Ninove	63	137
KBO:0207445287	Gemeente Buggenhout	43	3 743
KBO:0207445287	Gemeente Buggenhout	63	47
KBO:0207445485	Gemeente Berlare	43	4 389
KBO:0207445485	Gemeente Berlare	63	1 395
KBO:0207445584	Stad Dendermonde	43	19 897
KBO:0207445584	Stad Dendermonde	63	678
KBO:0207445881	Gemeente Laarne	43	3 445
KBO:0207445881	Gemeente Laarne	63	12
KBO:0207446079	Gemeente Lebbeke	43	5 358
KBO:0207446079	Gemeente Lebbeke	63	5
KBO:0207447069	Gemeente Waasmunster	43	2 758
KBO:0207447069	Gemeente Waasmunster	63	1
KBO:0207447366	Gemeente Wetteren	43	9 524
KBO:0207447366	Gemeente Wetteren	63	106
KBO:0207447663	Gemeente Zele	43	6 925
KBO:0207447663	Gemeente Zele	63	97
KBO:0207448158	Stad Eeklo	43	9 515
KBO:0207448158	Stad Eeklo	63	655
KBO:0207448554	Gemeente Maldegem	43	8 928
KBO:0207448554	Gemeente Maldegem	63	15

Nr.	316380841	VO 16
-----	-----------	-------

definitief

SUBSIDIES AAN LOKALE BESTUREN

KBO nr	Begunstigde	ESR code	Totaal bedrag subsidie
KBO:0207450534	Gemeente De Pinte	43	2 261
KBO:0207450534	Gemeente De Pinte	63	48
KBO:0207450633	Gemeente Destelbergen	43	3 681
KBO:0207450633	Gemeente Destelbergen	63	34
KBO:0207451227	Stad Gent	43	434 826
KBO:0207451227	Stad Gent	63	3 443
KBO:0207451326	Gemeente Gavere	43	3 925
KBO:0207451326	Gemeente Gavere	63	-4
KBO:0207452514	Gemeente Lochristi	43	5 722
KBO:0207452514	Gemeente Lochristi	63	644
KBO:0207453207	Gemeente Merelbeke	43	5 833
KBO:0207453207	Gemeente Merelbeke	63	242
KBO:0207453405	Gemeente Moerbeke (Waas)	43	2 295
KBO:0207453405	Gemeente Moerbeke (Waas)	63	90
KBO:0207453801	Gemeente Nazareth	43	3 582
KBO:0207453801	Gemeente Nazareth	63	120
KBO:0207454294	Gemeente Oosterzele	43	3 669
KBO:0207454294	Gemeente Oosterzele	63	12
KBO:0207456076	Gemeente Wachtebeke	43	3 736
KBO:0207456868	Gemeente Zulte	43	4 000
KBO:0207456868	Gemeente Zulte	63	396
KBO:0207460432	Stad Ronse	43	12 585
KBO:0207460432	Stad Ronse	63	755
KBO:0207462313	Gemeente Beveren (Waas)	43	15 975
KBO:0207462313	Gemeente Beveren (Waas)	63	571
KBO:0207463303	Gemeente Kruibeke	43	4 867
KBO:0207463303	Gemeente Kruibeke	63	53
KBO:0207464093	Gemeente Sint-Gillis-Waas	43	6 384
KBO:0207464093	Gemeente Sint-Gillis-Waas	63	12
KBO:0207464192	Stad Sint-Niklaas	43	54 539
KBO:0207464192	Stad Sint-Niklaas	63	2 138
KBO:0207464489	Gemeente Stekene	43	5 551
KBO:0207464588	Gemeente Temse	43	9 360
KBO:0207464588	Gemeente Temse	63	194
KBO:0207465281	Stad Beringen	43	16 460
KBO:0207465281	Stad Beringen	63	193
KBO:0207465974	Gemeente Diepenbeek	43	6 955
KBO:0207466766	Gemeentebestuur van Halen	43	3 294
KBO:0207466766	Gemeentebestuur van Halen	63	487
KBO:0207466964	Stad Hasselt	43	62 404
KBO:0207466964	Stad Hasselt	63	1 068
KBO:0207467162	Stad Herk-de-Stad	43	4 370
KBO:0207467162	Stad Herk-de-Stad	63	38
KBO:0207469142	Gemeente Nieuwerkerken (Limb.)	43	2 229
KBO:0207469934	Stad Sint-Truiden	43	19 105
KBO:0207469934	Stad Sint-Truiden	63	940
KBO:0207470330	Gemeente Tessenderlo	43	5 660
KBO:0207470330	Gemeente Tessenderlo	63	1 310

Nr.	316380841	VO 16
-----	-----------	-------

definitief

SUBSIDIES AAN LOKALE BESTUREN

KBO nr	Begunstigde	ESR code	Totaal bedrag subsidie
KBO:0207471518	Gemeente Bocholt	43	5 344
KBO:0207471518	Gemeente Bocholt	63	3
KBO:0207471617	Stad Bree	43	7 111
KBO:0207471617	Stad Bree	63	15
KBO:0207471716	Stad Dilsen-Stokkem	43	8 481
KBO:0207471716	Stad Dilsen-Stokkem	63	244
KBO:0207472904	Gemeente Kinrooi	43	4 962
KBO:0207473201	Stad Maaseik	43	11 557
KBO:0207473201	Stad Maaseik	63	72
KBO:0207474189	Stad Peer	43	7 922
KBO:0207474189	Stad Peer	63	732
KBO:0207475377	Stad Bilzen	43	12 791
KBO:0207475377	Stad Bilzen	63	-2
KBO:0207478743	Gemeente Lanaken	43	9 053
KBO:0207478743	Gemeente Lanaken	63	390
KBO:0207484681	Stad Ieper	43	19 175
KBO:0207484681	Stad Ieper	63	1 665
KBO:0207485473	Gemeente Ingelmunster	43	3 165
KBO:0207485473	Gemeente Ingelmunster	63	11
KBO:0207488443	Gemeente Deerlijk	43	3 155
KBO:0207488443	Gemeente Deerlijk	63	17
KBO:0207489037	Stad Izegem	43	9 512
KBO:0207489037	Stad Izegem	63	925
KBO:0207489829	Gemeente Meulebeke	43	3 373
KBO:0207489829	Gemeente Meulebeke	63	824
KBO:0207491710	Gemeente Lendeledede	43	1 776
KBO:0207491710	Gemeente Lendeledede	63	34
KBO:0207494480	Gemeente Koksijde	43	8 686
KBO:0207494480	Gemeente Koksijde	63	60
KBO:0207494579	Stad Veurne	43	8 313
KBO:0207494579	Stad Veurne	63	328
KBO:0207494678	Stad Kortrijk	43	58 219
KBO:0207494678	Stad Kortrijk	63	6 259
KBO:0207495470	Gemeente Wingene	43	4 942
KBO:0207495470	Gemeente Wingene	63	231
KBO:0207495668	Gemeente Middelkerke	43	8 640
KBO:0207495668	Gemeente Middelkerke	63	836
KBO:0207499133	Gemeente Zoersel	43	3 757
KBO:0207499133	Gemeente Zoersel	63	52
KBO:0207499232	Gemeente Zwijndrecht	43	4 752
KBO:0207499232	Gemeente Zwijndrecht	63	496
KBO:0207499430	Stad Mechelen	43	60 813
KBO:0207499430	Stad Mechelen	63	5 037
KBO:0207500123	Stad Antwerpen	43	949 685
KBO:0207500123	Stad Antwerpen	63	14 177
KBO:0207501113	Gemeente Willebroek	43	11 159
KBO:0207501113	Gemeente Willebroek	63	3
KBO:0207501707	Gemeente Schilde	43	4 263

Nr.	316380841	VO 16
-----	-----------	-------

definitief

SUBSIDIES AAN LOKALE BESTUREN

KBO nr	Begunstigde	ESR code	Totaal bedrag subsidie
KBO:0207501707	Gemeente Schilde	63	1 044
KBO:0207501806	Gemeente Grobbendonk	43	4 468
KBO:0207501806	Gemeente Grobbendonk	63	3 240
KBO:0207502004	Gemeente Herenthout	43	2 891
KBO:0207502004	Gemeente Herenthout	63	4
KBO:0207502202	Stad Hoogstraten	43	8 494
KBO:0207502202	Stad Hoogstraten	63	5 027
KBO:0207502301	Stad Lier	43	19 246
KBO:0207502301	Stad Lier	63	1 783
KBO:0207502596	Gemeente Kasterlee	43	6 821
KBO:0207502596	Gemeente Kasterlee	63	1 267
KBO:0207502794	Gemeente Lille	43	5 346
KBO:0207502794	Gemeente Lille	63	58
KBO:0207502992	Gemeente Meerhout	43	3 491
KBO:0207502992	Gemeente Meerhout	63	258
KBO:0207503190	Gemeente Merksplas	43	3 808
KBO:0207503190	Gemeente Merksplas	63	725
KBO:0207503388	Gemeente Mol	43	18 183
KBO:0207503388	Gemeente Mol	63	428
KBO:0207504378	Gemeente Ravels	43	6 159
KBO:0207504378	Gemeente Ravels	63	1 011
KBO:0207504477	Gemeente Retie	43	4 074
KBO:0207504477	Gemeente Retie	63	25
KBO:0207504576	Gemeentebestuur Rijkevorsel	43	4 396
KBO:0207504576	Gemeentebestuur Rijkevorsel	63	23
KBO:0207504675	Stad Herentals	43	12 704
KBO:0207504675	Stad Herentals	63	854
KBO:0207505368	Gemeente Arendonk	43	4 772
KBO:0207505368	Gemeente Arendonk	63	758
KBO:0207505566	Gemeente Westerlo	43	8 830
KBO:0207505566	Gemeente Westerlo	63	426
KBO:0207506160	Gemeente Hemiksem	43	3 584
KBO:0207506160	Gemeente Hemiksem	63	12
KBO:0207506259	Gemeente Asse	43	10 607
KBO:0207506259	Gemeente Asse	63	22
KBO:0207506952	Gemeente Boom	43	7 112
KBO:0207506952	Gemeente Boom	63	16
KBO:0207508338	Gemeente Galmaarden	43	3 096
KBO:0207508338	Gemeente Galmaarden	63	165
KBO:0207508437	Gemeente Gooik	43	3 491
KBO:0207508437	Gemeente Gooik	63	745
KBO:0207508536	Gemeente Grimbergen	43	9 395
KBO:0207508536	Gemeente Grimbergen	63	564
KBO:0207509229	Gemeente Borsbeek	43	3 373
KBO:0207509229	Gemeente Borsbeek	63	5
KBO:0207509724	Gemeente Sint-Katelijne-Waver	43	5 464
KBO:0207509724	Gemeente Sint-Katelijne-Waver	63	13
KBO:0207511011	Gemeente Meise	43	4 233

Nr.	316380841	VO 16
-----	-----------	-------

definitief

SUBSIDIES AAN LOKALE BESTUREN

KBO nr	Begunstigde	ESR code	Totaal bedrag subsidie
KBO:0207511011	Gemeente Meise	63	76
KBO:0207511803	Gemeente Opwijk	43	4 115
KBO:0207511803	Gemeente Opwijk	63	18
KBO:0207512001	Gemeente Overijse	43	6 720
KBO:0207512001	Gemeente Overijse	63	463
KBO:0207512197	Gemeente Pepingen	43	1 633
KBO:0207512197	Gemeente Pepingen	63	144
KBO:0207513484	Gemeente Sint-Pieters-Leeuw	43	9 476
KBO:0207513484	Gemeente Sint-Pieters-Leeuw	63	177
KBO:0207514276	Gemeente Ternat	43	4 693
KBO:0207514276	Gemeente Ternat	63	24
KBO:0207514474	Stad Vilvoorde	43	20 361
KBO:0207514474	Stad Vilvoorde	63	702
KBO:0207515068	Gemeente Zaventem	43	10 511
KBO:0207515068	Gemeente Zaventem	63	549
KBO:0207515266	Gemeente Zemst	43	4 904
KBO:0207515266	Gemeente Zemst	63	510
KBO:0207515365	Gemeente Roosdaal	43	2 921
KBO:0207515365	Gemeente Roosdaal	63	255
KBO:0207515464	Stad Aarschot	43	11 867
KBO:0207515464	Stad Aarschot	63	324
KBO:0207516157	Gemeente Bekkevoort	43	2 314
KBO:0207516157	Gemeente Bekkevoort	63	534
KBO:0207518335	Gemeente Glabbeek	43	1 850
KBO:0207518335	Gemeente Glabbeek	63	112
KBO:0207519127	Gemeente Herent	43	4 854
KBO:0207519127	Gemeente Herent	63	6
KBO:0207519820	Gemeente Huldenberg	43	2 626
KBO:0207519820	Gemeente Huldenberg	63	19
KBO:0207520711	Gemeente Kortenaeken	43	3 203
KBO:0207520711	Gemeente Kortenaeken	63	167
KBO:0207521206	Stad Landen	43	6 662
KBO:0207521206	Stad Landen	63	20
KBO:0207521503	Stad Leuven	43	74 344
KBO:0207521503	Stad Leuven	63	894
KBO:0207521996	Gemeente Lubbeek	43	3 556
KBO:0207521996	Gemeente Lubbeek	63	2
KBO:0207524471	Gemeente Rotselaar	43	4 774
KBO:0207524471	Gemeente Rotselaar	63	306
KBO:0207525461	Gemeente Tervuren	43	5 437
KBO:0207525461	Gemeente Tervuren	63	482
KBO:0207525758	Stad Tienen	43	19 695
KBO:0207525758	Stad Tienen	63	6
KBO:0207525956	Gemeente Tremelo	43	3 207
KBO:0207525956	Gemeente Tremelo	63	8
KBO:0207527540	Stad Zoutleeuw	43	3 110
KBO:0207527540	Stad Zoutleeuw	63	152
KBO:0207527936	Gemeente Beernem	43	5 006

Nr.	316380841	VO 16
-----	-----------	-------

definitief

SUBSIDIES AAN LOKALE BESTUREN

KBO nr	Begunstigde	ESR code	Totaal bedrag subsidie
KBO:0207528035	Stad Brugge	43	107 537
KBO:0207528035	Stad Brugge	63	1 528
KBO:0207528134	Stad Damme	43	4 476
KBO:0207528134	Stad Damme	63	271
KBO:0207529520	Gemeente Oostkamp	43	7 588
KBO:0207529520	Gemeente Oostkamp	63	183
KBO:0207530609	Stad Torhout	43	8 362
KBO:0207530609	Stad Torhout	63	779
KBO:0207531894	Stad Diksmuide	43	8 965
KBO:0207531894	Stad Diksmuide	63	2 687
KBO:0207532092	Gemeente Houthulst	43	3 843
KBO:0207532092	Gemeente Houthulst	63	651
KBO:0207533082	Stad Turnhout	43	35 153
KBO:0207533082	Stad Turnhout	63	1 170
KBO:0207533280	Gemeente Kampenhout	43	4 552
KBO:0207533280	Gemeente Kampenhout	63	71
KBO:0207533874	Stad Geel	43	21 252
KBO:0207533874	Stad Geel	63	2 711
KBO:0207534864	Gemeente Duffel	43	4 659
KBO:0207534864	Gemeente Duffel	63	135
KBO:0207535062	Gemeente Heist-op-den-Berg	43	14 975
KBO:0207535062	Gemeente Heist-op-den-Berg	63	49
KBO:0207535161	Gemeente Wommelgem	43	3 101
KBO:0207535161	Gemeente Wommelgem	63	2
KBO:0207535458	Stad Halle	43	16 372
KBO:0207535458	Stad Halle	63	1 946
KBO:0207535557	Gemeente Hove	43	1 837
KBO:0207535557	Gemeente Hove	63	6
KBO:0207536151	Gemeente Niel	43	4 666
KBO:0207536151	Gemeente Niel	63	12
KBO:0207536250	Gemeente Kontich	43	5 126
KBO:0207536250	Gemeente Kontich	63	38
KBO:0207536547	Gemeente Schelle	43	2 207
KBO:0207536547	Gemeente Schelle	63	3
KBO:0207536646	Stad Mortsel	43	8 347
KBO:0207536646	Stad Mortsel	63	1 818
KBO:0207536943	Gemeente Dessel	43	3 323
KBO:0207536943	Gemeente Dessel	63	22
KBO:0207537042	Gemeente Balen	43	7 518
KBO:0207537042	Gemeente Balen	63	410
KBO:0207537240	Gemeente Malle	43	10 111
KBO:0207537240	Gemeente Malle	63	410
KBO:0207537339	Gemeente Berlaar	43	3 527
KBO:0207537339	Gemeente Berlaar	63	888
KBO:0207537933	Gemeente Edegem	43	5 831
KBO:0207537933	Gemeente Edegem	63	15
KBO:0207539121	Gemeente Machelen (Brab.)	43	5 524
KBO:0207539220	Gemeente Zandhoven	43	4 156

Nr.	316380841	VO 16
-----	-----------	-------

definitief

SUBSIDIES AAN LOKALE BESTUREN

KBO nr	Begunstigde	ESR code	Totaal bedrag subsidie
KBO:0207539220	Gemeente Zandhoven	63	15
KBO:0207689965	Gemeente Wortegem-Petegem	43	2 273
KBO:0207689965	Gemeente Wortegem-Petegem	63	321
KBO:0207690262	Gemeente Brakel	43	4 571
KBO:0207690262	Gemeente Brakel	63	106
KBO:0207690757	Gemeente Kluisbergen	43	2 314
KBO:0207690757	Gemeente Kluisbergen	63	10
KBO:0207691252	Gemeente Knokke-Heist	43	12 161
KBO:0207691252	Gemeente Knokke-Heist	63	9
KBO:0207691351	Gemeente Maasmechelen	43	15 912
KBO:0207691351	Gemeente Maasmechelen	63	58
KBO:0207725203	Provincie Limburg	43	8 336
KBO:0207725203	Provincie Limburg	63	4 673
KBO:0207725597	Provincie Antwerpen	43	2 206
KBO:0207725597	Provincie Antwerpen	63	5 394
KBO:0207725696	Provincie West-Vlaanderen	43	1 786
KBO:0207725696	Provincie West-Vlaanderen	63	4 038
KBO:0207725795	Provincie Oost-Vlaanderen	43	12 002
KBO:0207725795	Provincie Oost-Vlaanderen	63	3 173
KBO:0208236927	Openbaar Centrum voor Maatschappelijk Welzijn van Leuven	43	7 471
KBO:0211104959	Openbaar Centrum voor Maatschappelijk Welzijn van Ieper	43	337
KBO:0212167704	Openbaar Centrum voor Maatschappelijk Welzijn van Schilde	43	474
KBO:0212167704	Openbaar Centrum voor Maatschappelijk Welzijn van Schilde	63	50
KBO:0212168001	Openbaar Centrum voor Maatschappelijk Welzijn van Schoten	43	2 979
KBO:0212171860	Openbaar Centrum voor Maatschappelijk Welzijn van Sint-Niklaas	43	3 623
KBO:0212173840	Openbaar Centrum voor Maatschappelijk Welzijn van Temse	43	2 331
KBO:0212174137	Openbaar Centrum voor Maatschappelijk Welzijn van Roeselare	43	4 712
KBO:0212181659	Openbaar Centrum voor Maatschappelijk Welzijn van Wervik	43	1 065
KBO:0212185421	Openbaar Centrum voor Maatschappelijk Welzijn van Wuustwezel	43	1 306
KBO:0212185718	Openbaar Centrum voor Maatschappelijk Welzijn van Zedelgem	43	842
KBO:0212189280	Openbaar Centrum voor Maatschappelijk Welzijn van Kortemark	43	508
KBO:0212189478	Openbaar Centrum voor Maatschappelijk Welzijn van Kortenberg	43	121
KBO:0212189478	Openbaar Centrum voor Maatschappelijk Welzijn van Kortenberg	63	23

Nr.	316380841	VO 16
-----	-----------	-------

definitief

SUBSIDIES AAN LOKALE BESTUREN

KBO nr	Begunstigde	ESR code	Totaal bedrag subsidie
KBO:0212189676	Openbaar Centrum voor Maatschappelijk Welzijn van Kortrijk	43	4 250
KBO:0212189676	Openbaar Centrum voor Maatschappelijk Welzijn van Kortrijk	63	971
KBO:0212191557	Openbaar Centrum voor Maatschappelijk Welzijn van Lede	43	604
KBO:0212193240	Openbaar Centrum voor Maatschappelijk Welzijn van Lier	43	2 145
KBO:0212193240	Openbaar Centrum voor Maatschappelijk Welzijn van Lier	63	3 804
KBO:0212194131	Openbaar Centrum voor Maatschappelijk Welzijn van Lokeren	43	2 576
KBO:0212196111	Openbaar Centrum voor Maatschappelijk Welzijn van Mechelen	43	5 581
KBO:0212199673	Openbaar Centrum voor Maatschappelijk Welzijn van Mol	43	2 199
KBO:0212199673	Openbaar Centrum voor Maatschappelijk Welzijn van Mol	63	57
KBO:0212200861	Openbaar Centrum voor Maatschappelijk Welzijn van Mortsel	43	1 931
KBO:0212202742	Openbaar Centrum voor Maatschappelijk Welzijn van Ninove	43	1 040
KBO:0212207789	Openbaar Centrum voor Maatschappelijk Welzijn van Oudenaarde	43	695
KBO:0212207789	Openbaar Centrum voor Maatschappelijk Welzijn van Oudenaarde	63	6
KBO:0212207888	Openbaar Centrum voor Maatschappelijk Welzijn van Peer	43	663
KBO:0212213333	Openbaar Centrum voor Maatschappelijk Welzijn van Geraardsbergen	43	2 456
KBO:0212215511	Openbaar Centrum voor Maatschappelijk Welzijn van Halle	43	3 175
KBO:0212218281	Openbaar Centrum voor Maatschappelijk Welzijn van Heers	43	399
KBO:0212218974	Openbaar Centrum voor Maatschappelijk Welzijn van Herselt	43	597
KBO:0212223330	Openbaar Centrum voor Maatschappelijk Welzijn van Kapelle-op-den-Bos	43	390
KBO:0212235604	Openbaar Centrum voor Maatschappelijk Welzijn van Antwerpen	43	15 705
KBO:0212235604	Openbaar Centrum voor Maatschappelijk Welzijn van Antwerpen	63	101
KBO:0212239859	Openbaar Centrum voor Maatschappelijk Welzijn van Berlaar	43	386
KBO:0212245797	Openbaar Centrum voor Maatschappelijk Welzijn van Denderleeuw	43	314
KBO:0212246886	Openbaar Centrum voor Maatschappelijk Welzijn van Diest	43	1 990

Nr.	316380841	VO 16
-----	-----------	-------

definitief

SUBSIDIES AAN LOKALE BESTUREN

KBO nr	Begunstigde	ESR code	Totaal bedrag subsidie
KBO:0212246886	Openbaar Centrum voor Maatschappelijk Welzijn van Diest	63	57
KBO:0212247183	Openbaar Centrum voor Maatschappelijk Welzijn van Diksmuide	43	1 068
KBO:0212248173	Openbaar Centrum voor Maatschappelijk Welzijn van Eeklo	43	3 938
KBO:0213349124	Intercommunale voor Ontwikkeling van het Gewest Mechelen en Omgeving	43	615
KBO:0213384063	Intercommunale voor Huisvuilverwijdering voor Burcht en Omliggende Gemeenten	43	51
KBO:0213384063	Intercommunale voor Huisvuilverwijdering voor Burcht en Omliggende Gemeenten	63	8
KBO:0213809081	Milieuozorg Roeselaere en Menen, Menen	63	-26
KBO:0213877575	Intercommunale Vereniging voor Vuilverwijdering en -verwerking voor de Veurne en Ommeland	43	34
KBO:0213877575	Intercommunale Vereniging voor Vuilverwijdering en -verwerking voor de Veurne en Ommeland	63	503
KBO:0213894205	Milieuozorg Roeselare en Menen, Roeselare	63	620
KBO:0213897173	Intergemeentelijke vereniging voor duurzaam milieubeleid in Izegem en Ommeland	43	29
KBO:0213897173	Intergemeentelijke vereniging voor duurzaam milieubeleid in Izegem en Ommeland	63	232
KBO:0214014167	Intercommunale voor Huisvuilverwerking en Milieuozorg DURME - MOERVAART	43	81
KBO:0214014167	Intercommunale voor Huisvuilverwerking en Milieuozorg DURME - MOERVAART	63	36
KBO:0214015751	INTERGEMEENTELIJK SAMENWERKINGSVERBAND VOOR VUILVERWIJDERING EN- VERWERKING IN BRUGGE EN OMMELAND	43	104
KBO:0214015751	INTERGEMEENTELIJK SAMENWERKINGSVERBAND VOOR VUILVERWIJDERING EN- VERWERKING IN BRUGGE EN OMMELAND	63	3
KBO:0214533712	LIMBURG.NET	43	16
KBO:0214533712	LIMBURG.NET	63	918
KBO:0214753050	intergemeentelijke vereininging voor het afvalbeheer voor oostende en ommeland	63	5
KBO:0216769066	Gemeente Laakdal	43	5 328
KBO:0216769066	Gemeente Laakdal	63	347
KBO:0216769462	Stad Scherpenheuvel-Zichem	43	7 360
KBO:0216769462	Stad Scherpenheuvel-Zichem	63	283
KBO:0216770254	Gemeente Langemark-Poelkapelle	43	3 409
KBO:0216770254	Gemeente Langemark-Poelkapelle	63	189
KBO:0216770452	Gemeente Vleteren	43	1 829
KBO:0216770452	Gemeente Vleteren	63	99
KBO:0216770551	Openbaar Centrum voor Maatschappelijk Welzijn van Vleteren	43	182
KBO:0216771244	Gemeente Erpe-Mere	43	4 944

Nr.	316380841	VO 16
-----	-----------	-------

definitief

SUBSIDIES AAN LOKALE BESTUREN

KBO nr	Begunstigde	ESR code	Totaal bedrag subsidie
KBO:0216771343	Openbaar Centrum voor Maatschappelijk Welzijn van Erpe-Mere	43	320
KBO:0216772234	Gemeente Ham	43	3 411
KBO:0216772234	Gemeente Ham	63	4
KBO:0216772432	Gemeente Heusden-Zolder	43	13 951
KBO:0216772432	Gemeente Heusden-Zolder	63	628
KBO:0216772630	Stad Hamont-Achel	43	5 473
KBO:0216772630	Stad Hamont-Achel	63	378
KBO:0216772828	Gemeente Hechtel-Eksel	43	4 967
KBO:0216772828	Gemeente Hechtel-Eksel	63	250
KBO:0216773026	Gemeente Houthalen-Helchteren	43	12 081
KBO:0216773026	Gemeente Houthalen-Helchteren	63	91
KBO:0218239409	Opdrachthoudende Vereniging voor Huisvuilverwerking Midden-Waasland	43	26
KBO:0218239409	Opdrachthoudende Vereniging voor Huisvuilverwerking Midden-Waasland	63	27
KBO:0218426974	Verenigde Kompostbedrijven	43	650
KBO:0218426974	Verenigde Kompostbedrijven	63	783
KBO:0218993039	Intercommunale Vereniging voor Vuilverwijdering voor Vilvoorde en Omliggende	43	174
KBO:0218993039	Intercommunale Vereniging voor Vuilverwijdering voor Vilvoorde en Omliggende	63	6
KBO:0219324522	INTERCOMMUNALE VOOR AFVALBEHEER INTERZA	63	80
KBO:0220574436	Intergemeentelijke opdrachthoudende Vereniging voor huisvuilverwerking Meetjesland	43	75
KBO:0220574436	Intergemeentelijke opdrachthoudende Vereniging voor huisvuilverwerking Meetjesland	63	877
KBO:0222947570	WELZIJSZORG KEMPEN	43	7 901
KBO:0231884636	Openbaar Centrum voor Maatschappelijk Welzijn van Affligem	43	223
KBO:0240682635	Vlaamse Gemeenschapscommissie	43	32
KBO:0252828916	Intergemeentelijke Vereniging voor Afvalbeheer in Gent en Omstreken	63	545
KBO:0253973219	Provincie Vlaams-Brabant	43	9 236
KBO:0253973219	Provincie Vlaams-Brabant	63	3 395
KBO:0267381686	Het Leercollectief.	43	-123
KBO:0267388418	WESTTOER	43	54
KBO:0267393663	WELZIJSREGIO NOORD-LIMBURG	43	4 006
KBO:0267403264	INTERGEMEENTELIJKE VERENIGING VOOR DUURZAAM AFVALBEHEER REGIO MECHELEN (IVAREM) (OPDRACHTHOUDENDE VERENIGING)	43	-47
KBO:0267403264	INTERGEMEENTELIJKE VERENIGING VOOR DUURZAAM AFVALBEHEER REGIO MECHELEN (IVAREM) (OPDRACHTHOUDENDE VERENIGING)	63	634
KBO:0308252043	Stad Oudenaarde	43	13 022
KBO:0308252043	Stad Oudenaarde	63	2 322
KBO:0367300594	Stadsontwikkeling Gent (sogent)	43	79
KBO:0367300594	Stadsontwikkeling Gent (sogent)	63	3

Nr.	316380841	VO 16
-----	-----------	-------

definitief

SUBSIDIES AAN LOKALE BESTUREN

KBO nr	Begunstigde	ESR code	Totaal bedrag subsidie
KBO:0407065547	Centrum voor Volwassenenonderwijs Roeselare	43	-131
KBO:0410745312	VOLWASSENENONDERWIJS VAN DE LANDELIJKE BEDIENDE CENTRALE - NATIONAAL VERBOND VOOR KADERPERSONEEL	43	-134
KBO:0413538417	Centrum voor Levende Talen-The Language Centre	43	-109
KBO:0422695514	Qrios	43	-280
KBO:0433902081	Katholieke Instituten voor Sociale Promotie vzw	43	-310
KBO:0434020857	LIGO, CENTRUM VOOR BASESEDUCATIE ANTWERPEN	43	-69
KBO:0434077770	Ligo, Centrum voor Basededucatie Brugge - Oostende - Westhoek	43	-53
KBO:0434362040	Centrum Basededucatie Limburg-Zuid	43	-28
KBO:0439562725	Argos, Centrum voor Vormings- en Activeringsprojecten - Argos, Centrum voor Vormings- en Activerings	43	251
KBO:0443302272	REGIONAAL LANDSCHAP KEMPEN EN MAASLAND	63	96
KBO:0443363244	Ligo, Centrum voor Basededucatie Gent-Meetjesland- Leieland	43	-61
KBO:0443423820	Havencentrum - Autonoom Provinciebedrijf Havencentrum	43	28
KBO:0443962763	Centrum voor Basededucatie Brussel	43	-58
KBO:0450553518	Katholiek Onderwijs voor Volwassenen	43	-126
KBO:0451857573	Vereniging van Vlaamse Steden en Gemeenten	43	5 906
KBO:0451857573	Vereniging van Vlaamse Steden en Gemeenten	63	47
KBO:0456087268	VOLWASSENENONDERWIJS TALEN EN INFORMATICA VAN DE KAMER VOOR HANDEL EN NIJVERHEID VAN BRUSSEL	43	-141
KBO:0471802654	ANTWERPEN KUNSTENSTAD	43	8
KBO:0471938850	ERNST & YOUNG CONSULTING	43	43
KBO:0474429572	DELOITTE CONSULTING & ADVISORY	43	-100
KBO:0478379452	SINT-GOEDELE BRUSSEL	43	-41
KBO:0507873093	Integratie en inburgering Gent	43	32
KBO:0537520055	Autonoom Gemeentebedrijf Kunsten en Design	43	3 076
KBO:0537522332	Autonoom Gemeentebedrijf Erfgoed	43	2 593
KBO:0541414804	APB Provinciaal Onderwijs Antwerpen	43	1 254
KBO:0544646981	Autonoom Gemeentebedrijf Het Gasthuis	43	16
KBO:0549931897	Autonoom gemeentebedrijf Ternat	43	33
KBO:0568699815	Autonoom gemeentebedrijf Memorial museum Passchendaele 1917	43	287
KBO:0603997521	Sociaal Economisch Laboratorium	43	84
KBO:0630835639	W13	43	505
KBO:0650614335	MIRAS	43	-197
KBO:0678491046	INTRADURA	43	47
KBO:0678491046	INTRADURA	63	42
KBO:0697608162	Stad Deinze	43	17 776
KBO:0697608162	Stad Deinze	63	714
KBO:0697609152	Gemeente Lievegem	43	8 676
KBO:0697609152	Gemeente Lievegem	63	117
KBO:0697609251	Gemeente Oudsbergen	43	8 649

Nr.	316380841	VO 16
-----	-----------	-------

definitief

SUBSIDIES AAN LOKALE BESTUREN

KBO nr	Begunstigde	ESR code	Totaal bedrag subsidie
KBO:0697609251	Gemeente Oudsbergen	63	251
KBO:0697609350	Gemeente Pelt	43	11 893
KBO:0697609350	Gemeente Pelt	63	391
KBO:0697609548	Gemeente Puurs-Sint-Amands	43	10 397
KBO:0697609548	Gemeente Puurs-Sint-Amands	63	432
KBO:0738733786	AG Culturele Instellingen Antwerpen/Erfgoed	43	5 888
KBO:0738733786	AG Culturele Instellingen Antwerpen/Erfgoed	63	102
KBO:0812230092	Cultuurhuis de Warande	43	492
KBO:0824037071	Autonoom Gemeentebedrijf Stedelijk Onderwijs Antwerpen	43	4 757
KBO:0824037071	Autonoom Gemeentebedrijf Stedelijk Onderwijs Antwerpen	63	14
KBO:0862014551	Opdrachthoudend samenwerkingsverband Land van Aalst voor Milieu	43	59
KBO:0862014551	Opdrachthoudend samenwerkingsverband Land van Aalst voor Milieu	63	884
KBO:0862457484	INTERCOMMUNALE ONTWIKKELINGSMAATSCHAPPIJ VOOR DE KEMPEN AFVALBEHEER	43	201
KBO:0862457484	INTERCOMMUNALE ONTWIKKELINGSMAATSCHAPPIJ VOOR DE KEMPEN AFVALBEHEER	63	404
KBO:0862492920	Eco Werf, intergemeentelijk Milieubedrijf Oost-Brabant	43	297
KBO:0862492920	Eco Werf, intergemeentelijk Milieubedrijf Oost-Brabant	63	2 422
KBO:0863137573	IGEAN-milieu en veiligheid	43	-73
KBO:0863327714	ERFGOED NOORDERKEMPEN	43	424
KBO:0865610479	Vlaamse Lokale Financieel Directeurs	43	3
KBO:0869753369	Erkend Regionaal Samenwerkingsverband West-Vlaanderen - Erkend Regionaal Samenwerkingsverband West-V	43	-75
KBO:0870796318	ERKEND REGIONAAL SAMENWERKINGSVERBAND LIMBURG - ERKEND REGIONAAL SAMENWERKINGSVERBAND LIMBURG VZW	43	-32
KBO:0871241726	Erkend Regionaal Samenwerkingsverband Vlaams-Brabant - Erkend Regionaal Samenwerkingsverband Vlaams-	43	-46
KBO:0874904564	Regionaal Landschap Brabantse Kouters	63	118
KBO:0875335819	Erkend Regionaal Samenwerkingsverband Oost-Vlaanderen - Erkend Regionaal Samenwerkingsverband Oost-V	43	-26
KBO:0881701987	Provinciale Ontwikkelingsmaatschappij Antwerpen	63	129
KBO:0885957616	Vlaamse Kunstcollectie	43	43
KBO:0886485770	RVT/RUSTHUIS NAJAARSZON	43	15
KBO:0889859093	Regionaal Landschap Schelde-Durme	43	129
KBO:0889859093	Regionaal Landschap Schelde-Durme	63	164
KBO:0896087681	Ligo Centrum voor Basiseducatie Zuid-Oost-Vlaanderen	43	-32

Nr.	316380841	VO 16
-----	-----------	-------

definitief

SUBSIDIES AAN LOKALE BESTUREN

KBO nr	Begunstigde	ESR code	Totaal bedrag subsidie
KBO:0896093819	LIGO, CENTRUM VOOR BASESEDUCATIE MIDDEN-EN ZUID-WEST-VLAANDEREN	43	-33
KBO:0896101539	LIGO, Centrum voor Basiseducatie regio Mechelen	43	17
KBO:0896424015	CBE Open School Campus Leuven-Aarschot-Diest-Haacht-Tienen	43	-37
KBO:0897760437	LIGO, CENTRUM VOOR BASESEDUCATIE LIMBURG MIDDEN-NOORD	43	-61
KBO:0898454976	Centrum voor basiseducatie vzw - LIGO Waas & Dender	43	-31
KBO:0899056673	Centrum voor Basiseducatie Kempen	43	-34
KBO:0899345693	CENTRUM VOOR BASESEDUCATIE HALLE-VILVOORDE	43	-50
Onverdeeld	Toe te rekenen kosten subsidies	43	27 411
Onverdeeld	Toe te rekenen kosten subsidies	63	-217
Onverdeeld	Overige	43	-68
Onverdeeld	Over te dragen kosten subsidies	43	7 552
Onverdeeld	Over te dragen kosten subsidies	63	-14
VOP:10047616	VLAAMS BETAALORGAAN (LV)	63	7 402
KBO:0207451128	Gemeente Evergem	43	10 782
KBO:0888322238	Autonoom gemeentebedrijf Heist-op-den-Berg	43	10
KBO:0546688337	Autonoom Gemeentebedrijf Mechelen Actief in Cultuur	43	20
KBO:0867378552	CULTUUROVERLEG MEETJESLAND	43	335
KBO:0461515013	In Flanders Fields Museum	43	2
KBO:0445294237	Jeugd- en Jongerenwerk Mechelen vzw-evap	43	213
KBO:0896244069	Kempens Karakter	43	358
KBO:0687552727	Neteland	43	116
KBO:0896728376	Autonoom Gemeentebedrijf Museum Leuven	43	1 216
KBO:0822146066	Cultuurregio Pajottenland & Zennevallei	43	486
KBO:0889287288	Projectvereniging Midden-Limburg	43	395
KBO:0806383071	Dijk92	43	411
KBO:0809181918	Cultuurnetwerk Kempen	43	702
KBO:0694591957	DVV Midwest	43	602
KBO:0738734281	AG Culturele Instellingen Antwerpen/Kunsten	43	83
KBO:0697608063	Gemeente Aalter	43	9 907
KBO:0697608063	Gemeente Aalter	63	583
KBO:0692535557	Autonoom gemeentebedrijf Izegem	43	89
KBO:0828259640	Autonoom Gemeentebedrijf Infrastructuur Maaseik	43	98
KBO:0837741785	Autonoom Gemeentebedrijf Stad Deinze	43	123
KBO:0746877432	Jeugdregio Pajottenland	43	17
KBO:0751762767	Beleefproject	43	8
KBO:0738894332	Meetjesman	43	28
KBO:0825383589	Mu.ZEE - Kunstmuseum aan Zee, Collecties van de Vlaamse Gemeenschap en de stad Oostende	43	2 864
KBO:0206460639	Intergemeentelijk Samenwerkingsverband van het Land van Waas	43	557
KBO:0672985901	Projectvereniging Streekvereniging Zuidrand	43	333
KBO:0809450251	PROJECTVERENIGING VIERSPRONG	43	313
KBO:0826486520	CULTUURREGIO LEIE SCHELDE	43	336

Nr.	316380841	VO 16
-----	-----------	-------

definitief

SUBSIDIES AAN LOKALE BESTUREN

KBO nr	Begunstigde	ESR code	Totaal bedrag subsidie
KBO:0544953225	Intergemeentelijke Projectvereniging Erfgoed Denderland	43	359
KBO:0877372225	CultuurOverleg Zeven	43	626
KBO:0479946991	ZUIDWEST	43	418
KBO:0552559411	Projectvereniging Kusterfgoed	43	275
KBO:0638866051	Projectvereniging de Merode	43	316
KBO:0738732697	VARIANT	43	289
KBO:0650649076	Projectvereniging erfgoed Voorkepen	43	285
KBO:0468105073	Muziekcentrum De Bijloke Gent	43	956
KBO:0417534817	Koninklijke Vlaamse Schouwburg	43	2 832
KBO:0431799854	De Wullok	43	39
KBO:0452888644	De Spil	43	94
KBO:0888873653	AUTONOOM GEMEENTEBEDRIJF STADSONTWIKKELING BILZEN	43	18
KBO:0885394422	Intergemeentelijke cultuurpartners GINTER	43	57
KBO:0695496928	Dienstverlenende vereniging Westhoek	43	320
KBO:0733925457	Vrijtijdsregio Druivenstreek	43	79
KBO:0445445279	Stedelijk Jeugdwerk Leuven	43	172
KBO:0744514689	Viertoren	43	60
KBO:0872382861	Autonoom Gemeentebedrijf Tienen	63	500
KBO:0207492502	Stad Harelbeke	43	8 045
KBO:0207492502	Stad Harelbeke	63	347
KBO:0222061110	Intercommunale Maatschappij Opera voor Vlaanderen	63	1 867
KBO:0207500420	Gemeente Bornem	43	7 131
KBO:0207500420	Gemeente Bornem	63	486
KBO:0216770056	Gemeente Heuvelland	43	4 293
KBO:0216770056	Gemeente Heuvelland	63	489
KBO:0207366501	Gemeente Sint-Jans-Molenbeek	43	401
KBO:0207366501	Gemeente Sint-Jans-Molenbeek	63	1
KBO:0207202193	Gemeente Sint-Joost-ten-Node	43	107
KBO:0207389859	Gemeente Sint-Lambrechts-Woluwe	43	172
KBO:0207389859	Gemeente Sint-Lambrechts-Woluwe	63	3
KBO:0207366994	Gemeente Sint-Pieters-Woluwe	43	175
KBO:0207366994	Gemeente Sint-Pieters-Woluwe	63	1
KBO:0207368875	Gemeente Ukkel	43	270
KBO:0207372637	Gemeente Watermaal-Bosvoorde	43	107
KBO:0207373429	Stad Brussel	43	494
KBO:0207401341	Gemeente Elsene	43	278
KBO:0207372538	Gemeente Koekelberg	43	107
KBO:0207540408	Gemeente Oudergem	43	155
KBO:0207367687	Gemeente Schaarbeek	43	387
KBO:0207541594	Gemeente Sint-Agatha-Berchem	43	107
KBO:0207367588	Gemeente Sint-Gillis (bij Brussel)	43	192
KBO:0207365610	Gemeente Etterbeek	43	185
KBO:0207365709	Gemeente Evere	43	178
KBO:0207401044	Gemeente Ganshoren	43	122
KBO:0207480921	Gemeente Riemst	43	5 685

Nr.	316380841	VO 16
-----	-----------	-------

definitief

SUBSIDIES AAN LOKALE BESTUREN

KBO nr	Begunstigde	ESR code	Totaal bedrag subsidie
KBO:0207480921	Gemeente Riemst	63	204
KBO:0207463402	Stad Lokeren	43	17 570
KBO:0207463402	Stad Lokeren	63	2 434
KBO:0207501311	Gemeente Ranst	43	4 525
KBO:0207501311	Gemeente Ranst	63	58
KBO:0207448851	Gemeente Sint-Laureins	43	3 103
KBO:0207448851	Gemeente Sint-Laureins	63	504
KBO:0207534171	Gemeente Bonheiden	43	3 629
KBO:0207534171	Gemeente Bonheiden	63	16
KBO:0207436775	Stad Oostende	43	56 211
KBO:0207436775	Stad Oostende	63	1 579
KBO:0207474882	Gemeente Alken	43	3 292
KBO:0207474882	Gemeente Alken	63	-9
KBO:0207501410	Gemeente Lint	43	2 092
KBO:0206636526	Gemeente Nijlen	43	6 375
KBO:0206636526	Gemeente Nijlen	63	852
KBO:0207533775	Gemeente Wijnegem	43	2 661
KBO:0207533775	Gemeente Wijnegem	63	57
KBO:0207540012	Gemeente Kalmthout	43	5 388
KBO:0207447465	Gemeente Wichelen	43	3 049
KBO:0207485770	Gemeente Avelgem	43	3 324
KBO:0207485770	Gemeente Avelgem	63	30
KBO:0207485869	Stad Nieuwpoort	43	5 886
KBO:0207485869	Stad Nieuwpoort	63	1 204
KBO:0207487354	Gemeente Ledegem	43	2 663
KBO:0207487354	Gemeente Ledegem	63	185
KBO:0207445782	Gemeente Hamme (Vl.)	43	8 201
KBO:0207445782	Gemeente Hamme (Vl.)	63	71
KBO:0207500321	Gemeente Brecht	43	8 580
KBO:0207502497	Gemeente Hulshout	43	3 058
KBO:0207502497	Gemeente Hulshout	63	411
KBO:0207538725	Gemeente Liedekerke	43	4 125
KBO:0207538725	Gemeente Liedekerke	63	14
KBO:0207539913	Gemeente Kapellen	43	5 751
KBO:0207488641	Gemeente Wevelgem	43	9 143
KBO:0207488641	Gemeente Wevelgem	63	262
KBO:0207491413	Stad Gistel	43	4 229
KBO:0207491413	Stad Gistel	63	49
KBO:0207520810	Gemeente Kortenberg	43	5 509
KBO:0207520810	Gemeente Kortenberg	63	249
KBO:0207488344	Gemeente Staden	43	4 052
KBO:0207488344	Gemeente Staden	63	37
KBO:0207439745	Gemeente Denderleeuw	43	6 988
KBO:0207439745	Gemeente Denderleeuw	63	50
KBO:0207431332	Gemeente Ichtegem	43	4 831
KBO:0207431332	Gemeente Ichtegem	63	5
KBO:0207507645	Gemeente Dilbeek	43	16 183
KBO:0207507645	Gemeente Dilbeek	63	214

Nr.	316380841	VO 16
-----	-----------	-------

definitief

SUBSIDIES AAN LOKALE BESTUREN

KBO nr	Begunstigde	ESR code	Totaal bedrag subsidie
KBO:0207471320	Gemeente Zutendaal	43	2 624
KBO:0207471320	Gemeente Zutendaal	63	45
KBO:0207468152	Gemeente Leopoldsburg	43	6 095
KBO:0207534765	Gemeente Vosselaar	43	2 665
KBO:0207534765	Gemeente Vosselaar	63	18
KBO:0207537834	Gemeente Stabroek	43	4 562
KBO:0207537834	Gemeente Stabroek	63	86
KBO:0207532488	Gemeente Kortemark	43	4 667
KBO:0207532488	Gemeente Kortemark	63	219
KBO:0207518632	Gemeente Haacht	43	4 106
KBO:0207518632	Gemeente Haacht	63	892
KBO:0207532389	Gemeente Koekelare	43	3 264
KBO:0207532389	Gemeente Koekelare	63	707
KBO:0207490621	Gemeente Hooglede	43	3 122
KBO:0207490621	Gemeente Hooglede	63	100
KBO:0207453009	Gemeente Melle	43	2 951
KBO:0207449346	Gemeente Zelzate	43	3 933
KBO:0207485374	Stad Geraardsbergen	43	13 309
KBO:0207485374	Stad Geraardsbergen	63	912
KBO:0207433312	Stad Menen	43	13 208
KBO:0207433312	Stad Menen	63	585
KBO:0207503982	Gemeente Oud-Turnhout	43	3 982
KBO:0207503982	Gemeente Oud-Turnhout	63	10
KBO:0207468350	Gemeente Lummen	43	5 203
KBO:0207468350	Gemeente Lummen	63	25
KBO:0207471221	Gemeente Zonhoven	43	6 054
KBO:0207471221	Gemeente Zonhoven	63	46
KBO:0207465083	Gemeente As	43	2 782
KBO:0207447861	Gemeente Assenede	43	5 038
KBO:0207447861	Gemeente Assenede	63	171
KBO:0207516454	Gemeente Bierbeek	43	2 684
KBO:0207516454	Gemeente Bierbeek	63	124
KBO:0207432124	Gemeente Zonnebeke	43	4 699
KBO:0207432124	Gemeente Zonnebeke	63	282
KBO:0207473102	Stad Lommel	43	13 729
KBO:0207473102	Stad Lommel	63	1 357
KBO:0207517345	Stad Diest	43	11 945
KBO:0207517345	Stad Diest	63	400
KBO:0207502103	Gemeente Herselt	43	4 759
KBO:0207502103	Gemeente Herselt	63	751
KBO:0207493391	Stad Wervik	43	6 950
KBO:0207493391	Stad Wervik	63	182
KBO:0207537735	Gemeente Wuustwezel	43	6 937
KBO:0207537735	Gemeente Wuustwezel	63	27
KBO:0418558364	Arboretum Kalmthout EVAP vzw	43	16
KBO:0877556624	Autonoom Gemeentebedrijf Bornem	63	33
KBO:0466646115	vereniging zonder winstoogmerk jeugdprogrammatie	43	11
KBO:0872093742	AGB Genk	63	40

Nr.	316380841	VO 16
-----	-----------	-------

definitief

SUBSIDIES AAN LOKALE BESTUREN

KBO nr	Begunstigde	ESR code	Totaal bedrag subsidie
KBO:0418464730	KUNST INHUIS KUNSTUITLEEN	43	331
KBO:0408339514	VLAAMSE DIENST SPEELPLEINWERK	43	135
KBO:0682600975	Z33	43	103
KBO:0207506358	Gemeente Beersel	43	6 504
KBO:0207506358	Gemeente Beersel	63	49
KBO:0806608349	LIMBURG STERK MERK	43	5 000
KBO:0207542782	Gemeente Sint-Martens-Latem	43	1 476
KBO:0216771838	Gemeente Maarkedal	43	2 183
KBO:0216771838	Gemeente Maarkedal	63	186
KBO:0216772036	Gemeente Zwalm	43	2 507
KBO:0216772036	Gemeente Zwalm	63	91
KBO:0207508932	Gemeente Aartselaar	43	3 331
KBO:0207508932	Gemeente Aartselaar	63	5
KBO:0207536448	Gemeente Boechout	43	3 523
KBO:0207536448	Gemeente Boechout	63	23
KBO:0207537438	Gemeente Essen	43	6 244
KBO:0207537438	Gemeente Essen	63	122
KBO:0206914361	Stad Borgloon	43	4 912
KBO:0206914361	Stad Borgloon	63	210
KBO:0207477852	Gemeente Hoeselt	43	3 558
KBO:0207477852	Gemeente Hoeselt	63	9
KBO:0207478545	Gemeente Kortesseem	43	2 890
KBO:0207478545	Gemeente Kortesseem	63	7
KBO:0207483691	Gemeente Wellen	43	2 447
KBO:0207483691	Gemeente Wellen	63	56
KBO:0207499727	Gemeente Putte	43	5 094
KBO:0207499727	Gemeente Putte	63	20
KBO:0207505764	Gemeente Beerse	43	5 371
KBO:0207505764	Gemeente Beerse	63	92
KBO:0207503784	Gemeente Olen	43	3 450
KBO:0207503784	Gemeente Olen	63	959
KBO:0207511110	Gemeente Merchtem	43	4 068
KBO:0207511110	Gemeente Merchtem	63	5
KBO:0207506061	Gemeente Wezembeek-Oppem	43	2 328
KBO:0207506061	Gemeente Wezembeek-Oppem	63	2
KBO:0216769264	Gemeente Lennik	43	2 735
KBO:0216769264	Gemeente Lennik	63	22
KBO:0207509031	Gemeente Affligem	43	3 869
KBO:0207509031	Gemeente Affligem	63	358
KBO:0207516058	Gemeente Begijnendijk	43	2 694
KBO:0207516256	Gemeente Bertem	43	2 330
KBO:0207516256	Gemeente Bertem	63	3
KBO:0207516751	Gemeente Boortmeerbeek	43	2 512
KBO:0207516751	Gemeente Boortmeerbeek	63	27
KBO:0207519424	Gemeente Hoegaarden	43	2 398
KBO:0207519424	Gemeente Hoegaarden	63	296
KBO:0207519622	Gemeente Holsbeek	43	2 952
KBO:0207519622	Gemeente Holsbeek	63	536

Nr.	316380841	VO 16
-----	-----------	-------

definitief

SUBSIDIES AAN LOKALE BESTUREN

KBO nr	Begunstigde	ESR code	Totaal bedrag subsidie
KBO:0207520117	Gemeente Keerbergen	43	2 690
KBO:0207520117	Gemeente Keerbergen	63	8
KBO:0207523679	Gemeente Oud-Heverlee	43	3 274
KBO:0207523679	Gemeente Oud-Heverlee	63	6
KBO:0216769660	Gemeente Tielt-Winge	43	3 379
KBO:0216769660	Gemeente Tielt-Winge	63	15
KBO:0207484780	Gemeente Anzegem	43	4 466
KBO:0207484780	Gemeente Anzegem	63	10
KBO:0207484582	Gemeente Zwevegem	43	8 782
KBO:0207484582	Gemeente Zwevegem	63	690
KBO:0207491215	Stad Oudenburg	43	3 285
KBO:0207491215	Stad Oudenburg	63	112
KBO:0207437864	Gemeente Wielsbeke	43	3 005
KBO:0207437864	Gemeente Wielsbeke	63	262
KBO:0207440438	Gemeente Lede	43	4 957
KBO:0207443012	Gemeente Sint-Lievens-Houtem	43	4 624
KBO:0207443012	Gemeente Sint-Lievens-Houtem	63	57
KBO:0207448356	Gemeente Kaprijke	43	2 212
KBO:0207448356	Gemeente Kaprijke	63	161
KBO:0207528629	Gemeente Jabbeke	43	3 900
KBO:0207528629	Gemeente Jabbeke	63	26
KBO:0207531302	Gemeente Zedelgem	43	7 157
KBO:0207531597	Gemeente Zuienkerke	43	1 621
KBO:0207531597	Gemeente Zuienkerke	63	115
KBO:0216769858	Stad Lo-Reninge	43	1 960
KBO:0216769858	Stad Lo-Reninge	63	313
KBO:0207430441	Stad Mesen	43	597
KBO:0207430441	Stad Mesen	63	18
KBO:0207510021	Gemeente Rumst	43	3 819
KBO:0207510021	Gemeente Rumst	63	81
KBO:0216770650	Gemeente Spiere-Helkijn	43	742
KBO:0216770650	Gemeente Spiere-Helkijn	63	68
KBO:0216770848	Gemeente De Haan	43	5 544
KBO:0216770848	Gemeente De Haan	63	40
KBO:0207432916	Gemeente Pittem	43	2 178
KBO:0207432916	Gemeente Pittem	63	100
KBO:0216771046	Gemeente Ardoois	43	3 038
KBO:0216771046	Gemeente Ardoois	63	221
KBO:0207495074	Gemeente Alveringem	43	2 692
KBO:0207495074	Gemeente Alveringem	63	1 258
KBO:0207444990	Stad Zottegem	43	9 126
KBO:0207444990	Stad Zottegem	63	579
KBO:0207509427	Gemeente Baarle-Hertog	43	1 272
KBO:0207539616	Gemeente Bever	43	916
KBO:0207539616	Gemeente Bever	63	206
KBO:0207533676	Gemeente Herne	43	2 367
KBO:0207533676	Gemeente Herne	63	133
KBO:0206562092	Gemeente Hoeilaart	43	2 761

Nr.	316380841	VO 16
-----	-----------	-------

definitief

SUBSIDIES AAN LOKALE BESTUREN

KBO nr	Begunstigde	ESR code	Totaal bedrag subsidie
KBO:0206562092	Gemeente Hoeilaart	63	144
KBO:0207534468	Gemeente Kapelle-op-den-Bos	43	2 484
KBO:0207534468	Gemeente Kapelle-op-den-Bos	63	112
KBO:0207535755	Gemeente Londerzeel	43	5 044
KBO:0207535755	Gemeente Londerzeel	63	37
KBO:0206561993	Gemeente Steenokkerzeel	43	2 796
KBO:0206561993	Gemeente Steenokkerzeel	63	261
KBO:0216771442	Gemeente Horebeke	43	578
KBO:0216771442	Gemeente Horebeke	63	141
KBO:0216771640	Gemeente Lierde	43	1 950
KBO:0216771640	Gemeente Lierde	63	77
KBO:0697608954	Gemeente Kruisem	43	6 247
KBO:0697608954	Gemeente Kruisem	63	4
KBO:0207484186	Gemeente Drogenbos	43	1 492
KBO:0207484186	Gemeente Drogenbos	63	244
KBO:0207484285	Gemeente Kraainem	43	2 026
KBO:0207484384	Gemeente Linkebeek	43	934
KBO:0207505863	Gemeente Sint-Genesius-Rode	43	2 946
KBO:0207505863	Gemeente Sint-Genesius-Rode	63	70
KBO:0207533379	Gemeente Wemmel	43	5 179
KBO:0207533379	Gemeente Wemmel	63	89
KBO:0207466469	Gemeente Gingelom	43	3 914
KBO:0207466469	Gemeente Gingelom	63	248
KBO:0207516949	Gemeente Boutersem	43	2 264
KBO:0207516949	Gemeente Boutersem	63	16
KBO:0207518137	Gemeente Geetbets	43	2 445
KBO:0207518137	Gemeente Geetbets	63	79
KBO:0207368380	Gemeente Linter	43	2 369
KBO:0207368380	Gemeente Linter	63	130
KBO:0207476862	Gemeente Heers	43	3 327
KBO:0207476862	Gemeente Heers	63	414
KBO:0207477456	Gemeente Herstappe	43	46
KBO:0207477456	Gemeente Herstappe	63	4
KBO:0216773422	Gemeente Voeren	43	2 371
KBO:0216773422	Gemeente Voeren	63	195
KBO:0212247282	Openbaar Centrum voor Maatschappelijk Welzijn van Dilbeek	43	1 298
KBO:0212210660	Openbaar Centrum voor Maatschappelijk Welzijn van Riemst	43	462
KBO:0212210759	Openbaar Centrum voor Maatschappelijk Welzijn van Rijkevorsel	43	363
KBO:0212165922	Openbaar Centrum voor Maatschappelijk Welzijn van Ronse	43	1 365
KBO:0212166120	Openbaar Centrum voor Maatschappelijk Welzijn van Rotselaar	43	493
KBO:0212166516	Openbaar Centrum voor Maatschappelijk Welzijn van Ruiselede	43	147

Nr.	316380841	VO 16
-----	-----------	-------

definitief

SUBSIDIES AAN LOKALE BESTUREN

KBO nr	Begunstigde	ESR code	Totaal bedrag subsidie
KBO:0212169781	Openbaar Centrum voor Maatschappelijk Welzijn van Sint-Gillis-Waas	43	529
KBO:0212166813	Openbaar Centrum voor Maatschappelijk Welzijn van Rumst	43	291
KBO:0212167209	Openbaar Centrum voor Maatschappelijk Welzijn van Schelle	43	243
KBO:0212169682	Openbaar Centrum voor Maatschappelijk Welzijn van Sint-Genesius-Rode	43	1 172
KBO:0212172256	Openbaar Centrum voor Maatschappelijk Welzijn van Sint-Truiden	43	2 067
KBO:0212170276	Openbaar Centrum voor Maatschappelijk Welzijn van Sint-Katelijne-Waver	43	383
KBO:0212170672	Openbaar Centrum voor Maatschappelijk Welzijn van Sint-Laureins	43	284
KBO:0216770749	Openbaar Centrum voor Maatschappelijk Welzijn van Spiere-Helkijn	43	48
KBO:0212172949	Openbaar Centrum voor Maatschappelijk Welzijn van Staden	43	680
KBO:0212174533	Openbaar Centrum voor Maatschappelijk Welzijn van Tessenderlo	43	1 453
KBO:0212176117	Openbaar Centrum voor Maatschappelijk Welzijn van Tielt	43	1 099
KBO:0212173444	Openbaar Centrum voor Maatschappelijk Welzijn van Stekene	43	537
KBO:0212172850	Openbaar Centrum voor Maatschappelijk Welzijn van Stabroek	43	459
KBO:0212175424	Openbaar Centrum voor Maatschappelijk Welzijn van Tongeren	43	1 338
KBO:0212174434	Openbaar Centrum voor Maatschappelijk Welzijn van Ternat	43	420
KBO:0216769759	Openbaar Centrum voor Maatschappelijk Welzijn van Tielt-Winge	43	1 660
KBO:0212175523	Openbaar Centrum voor Maatschappelijk Welzijn van Torhout	43	834
KBO:0212175622	Openbaar Centrum voor Maatschappelijk Welzijn van Tremelo	43	822
KBO:0212178788	Openbaar Centrum voor Maatschappelijk Welzijn van Vosselaar	43	156
KBO:0212178788	Openbaar Centrum voor Maatschappelijk Welzijn van Vosselaar	63	16
KBO:0212178590	Openbaar Centrum voor Maatschappelijk Welzijn van Vorselaar	43	235
KBO:0212178590	Openbaar Centrum voor Maatschappelijk Welzijn van Vorselaar	63	25
KBO:0212177305	Openbaar Centrum voor Maatschappelijk Welzijn van Vilvoorde	43	2 142
KBO:0212175721	Openbaar Centrum voor Maatschappelijk Welzijn van Turnhout	43	4 839

Nr.	316380841	VO 16
-----	-----------	-------

definitief

SUBSIDIES AAN LOKALE BESTUREN

KBO nr	Begunstigde	ESR code	Totaal bedrag subsidie
KBO:0212175721	Openbaar Centrum voor Maatschappelijk Welzijn van Turnhout	63	2
KBO:0212179778	Openbaar Centrum voor Maatschappelijk Welzijn van Waasmunster	43	265
KBO:0212179877	Openbaar Centrum voor Maatschappelijk Welzijn van Wachetebeke	43	321
KBO:0212181263	Openbaar Centrum voor Maatschappelijk Welzijn van Wellen	43	199
KBO:0212181362	Openbaar Centrum voor Maatschappelijk Welzijn van Wemmel	43	298
KBO:0212180570	Openbaar Centrum voor Maatschappelijk Welzijn van Waregem	43	2 048
KBO:0212183045	Openbaar Centrum voor Maatschappelijk Welzijn van Wichelen	43	413
KBO:0212182649	Openbaar Centrum voor Maatschappelijk Welzijn van Wetteren	43	2 598
KBO:0212182748	Openbaar Centrum voor Maatschappelijk Welzijn van Wevelgem	43	1 046
KBO:0212182946	Openbaar Centrum voor Maatschappelijk Welzijn van Wezembeek-Oppem	43	206
KBO:0212181956	Openbaar Centrum voor Maatschappelijk Welzijn van Westerlo	43	1 062
KBO:0212183540	Openbaar Centrum voor Maatschappelijk Welzijn van Wijnegem	43	633
KBO:0212191656	Openbaar Centrum voor Maatschappelijk Welzijn van Zele	43	1 865
KBO:0212184035	Openbaar Centrum voor Maatschappelijk Welzijn van Willebroek	43	2 307
KBO:0212185025	Openbaar Centrum voor Maatschappelijk Welzijn van Wommelgem	43	247
KBO:0212191359	Openbaar Centrum voor Maatschappelijk Welzijn van Zandhoven	43	75
KBO:0212185817	Openbaar Centrum voor Maatschappelijk Welzijn van Zelzate	43	2 160
KBO:0212187302	Openbaar Centrum voor Maatschappelijk Welzijn van Zottegem	43	1 129
KBO:0212185916	Openbaar Centrum voor Maatschappelijk Welzijn van Zemst	43	540
KBO:0212187104	Openbaar Centrum voor Maatschappelijk Welzijn van Zonhoven	43	1 956
KBO:0212187104	Openbaar Centrum voor Maatschappelijk Welzijn van Zonhoven	63	46
KBO:0212187401	Openbaar Centrum voor Maatschappelijk Welzijn van Zoutleeuw	43	775
KBO:0212186807	Openbaar Centrum voor Maatschappelijk Welzijn van Zoersel	43	2 736
KBO:0212187203	Openbaar Centrum voor Maatschappelijk Welzijn van Zonnebeke	43	506

Nr.	316380841	VO 16
-----	-----------	-------

definitief

SUBSIDIES AAN LOKALE BESTUREN

KBO nr	Begunstigde	ESR code	Totaal bedrag subsidie
KBO:0212343985	Openbaar Centrum voor Maatschappelijk Welzijn van Zuienkerke	43	123
KBO:0212187597	Openbaar Centrum voor Maatschappelijk Welzijn van Zulte	43	504
KBO:0212375065	Openbaar Centrum voor Maatschappelijk Welzijn van Zutendaal	43	215
KBO:0216772135	Openbaar Centrum voor Maatschappelijk Welzijn van Zwalm	43	152
KBO:0212241542	Openbaar Centrum voor Maatschappelijk Welzijn van Blankenberge	43	2 945
KBO:0212241641	Openbaar Centrum voor Maatschappelijk Welzijn van Bocholt	43	422
KBO:0212241740	Openbaar Centrum voor Maatschappelijk Welzijn van Boechout	43	231
KBO:0212241047	Openbaar Centrum voor Maatschappelijk Welzijn van Bilzen	43	1 304
KBO:0212187993	Openbaar Centrum voor Maatschappelijk Welzijn van Zwijndrecht	43	547
KBO:0212191458	Openbaar Centrum voor Maatschappelijk Welzijn van Zwevegem	43	840
KBO:0212242037	Openbaar Centrum voor Maatschappelijk Welzijn van Bonheiden	43	445
KBO:0212242235	Openbaar Centrum voor Maatschappelijk Welzijn van Boom	43	1 396
KBO:0212242730	Openbaar Centrum voor Maatschappelijk Welzijn van Borgloon	43	862
KBO:0212242433	Openbaar Centrum voor Maatschappelijk Welzijn van Boortmeerbeek	43	720
KBO:0212243720	Openbaar Centrum voor Maatschappelijk Welzijn van Bree	43	859
KBO:0212223627	Openbaar Centrum voor Maatschappelijk Welzijn van Kaprijke	43	133
KBO:0212242928	Openbaar Centrum voor Maatschappelijk Welzijn van Borsbeek	43	342
KBO:0212243225	Openbaar Centrum voor Maatschappelijk Welzijn van Boutersem	43	876
KBO:0212330822	Openbaar Centrum voor Maatschappelijk Welzijn van Brakel	43	383
KBO:0212244215	Openbaar Centrum voor Maatschappelijk Welzijn van Buggenhout	43	652
KBO:0216770947	Openbaar Centrum voor Maatschappelijk Welzijn van De Haan	43	454
KBO:0212223726	Openbaar Centrum voor Maatschappelijk Welzijn van Kasterlee	43	513
KBO:0212334483	Openbaar Centrum voor Maatschappelijk Welzijn van Kluisbergen	43	175
KBO:0212223924	Openbaar Centrum voor Maatschappelijk Welzijn van Keerbergen	43	826

Nr.	316380841	VO 16
-----	-----------	-------

definitief

SUBSIDIES AAN LOKALE BESTUREN

KBO nr	Begunstigde	ESR code	Totaal bedrag subsidie
KBO:0212188191	Openbaar Centrum voor Maatschappelijk Welzijn van Kinrooi	43	584
KBO:0212188983	Openbaar Centrum voor Maatschappelijk Welzijn van Kontich	43	1 247
KBO:0212188587	Openbaar Centrum voor Maatschappelijk Welzijn van Koekelare	43	377
KBO:0212190072	Openbaar Centrum voor Maatschappelijk Welzijn van Kruikebeke	43	766
KBO:0212189577	Openbaar Centrum voor Maatschappelijk Welzijn van Kortesseem	43	542
KBO:0212189973	Openbaar Centrum voor Maatschappelijk Welzijn van Kraainem	43	182
KBO:0212207096	Openbaar Centrum voor Maatschappelijk Welzijn van Oud-Heverlee	43	136
KBO:0212204920	Openbaar Centrum voor Maatschappelijk Welzijn van Oosterzele	43	511
KBO:0212205514	Openbaar Centrum voor Maatschappelijk Welzijn van Oostkamp	43	668
KBO:0212206504	Openbaar Centrum voor Maatschappelijk Welzijn van Opwijk	43	590
KBO:0212209373	Openbaar Centrum voor Maatschappelijk Welzijn van Oudenburg	43	531
KBO:0212206801	Openbaar Centrum voor Maatschappelijk Welzijn van Oud-Turnhout	43	348
KBO:0697664382	Openbaar Centrum voor Maatschappelijk Welzijn van Oudsbergen	43	744
KBO:0212208086	Openbaar Centrum voor Maatschappelijk Welzijn van Pepingen	43	163
KBO:0212208482	Openbaar Centrum voor Maatschappelijk Welzijn van Pittem	43	232
KBO:0212208878	Openbaar Centrum voor Maatschappelijk Welzijn van Poperinge	43	620
KBO:0212190468	Openbaar Centrum voor Maatschappelijk Welzijn van Kuurne	43	308
KBO:0212210462	Openbaar Centrum voor Maatschappelijk Welzijn van Ranst	43	925
KBO:0697663788	Openbaar Centrum voor Maatschappelijk Welzijn van Kruisem	43	410
KBO:0212209967	Openbaar Centrum voor Maatschappelijk Welzijn van Ravels	43	391
KBO:0212209967	Openbaar Centrum voor Maatschappelijk Welzijn van Ravels	63	24
KBO:0212211452	Openbaar Centrum voor Maatschappelijk Welzijn van Retie	43	337
KBO:0216769165	Openbaar Centrum voor Maatschappelijk Welzijn van Laakdal	43	687
KBO:0216770353	Openbaar Centrum voor Maatschappelijk Welzijn van Langemark-Poelkapelle	43	417

Nr.	316380841	VO 16
-----	-----------	-------

definitief

SUBSIDIES AAN LOKALE BESTUREN

KBO nr	Begunstigde	ESR code	Totaal bedrag subsidie
KBO:0212190765	Openbaar Centrum voor Maatschappelijk Welzijn van Lanaken	43	425
KBO:0212192151	Openbaar Centrum voor Maatschappelijk Welzijn van Lebbeke	43	946
KBO:0212190963	Openbaar Centrum voor Maatschappelijk Welzijn van Landen	43	1 171
KBO:0212193537	Openbaar Centrum voor Maatschappelijk Welzijn van Leopoldsburg	43	848
KBO:0216771739	Openbaar Centrum voor Maatschappelijk Welzijn van Lierde	43	233
KBO:0207713127	Openbaar Centrum voor Maatschappelijk Welzijn van Lille	43	410
KBO:0212192547	Openbaar Centrum voor Maatschappelijk Welzijn van Ledegem	43	258
KBO:0212192745	Openbaar Centrum voor Maatschappelijk Welzijn van Lendeledede	43	132
KBO:0212193042	Openbaar Centrum voor Maatschappelijk Welzijn van Lichtervelde	43	462
KBO:0216769363	Openbaar Centrum voor Maatschappelijk Welzijn van Lennik	43	459
KBO:0216769363	Openbaar Centrum voor Maatschappelijk Welzijn van Lennik	63	18
KBO:0212197495	Openbaar Centrum voor Maatschappelijk Welzijn van Lint	43	456
KBO:0697663986	Openbaar Centrum voor Maatschappelijk Welzijn van Lievegem	43	1 210
KBO:0212196408	Openbaar Centrum voor Maatschappelijk Welzijn van Linkebeek	43	73
KBO:0212193933	Openbaar Centrum voor Maatschappelijk Welzijn van Lochristi	43	640
KBO:0213327744	Openbaar Centrum voor Maatschappelijk Welzijn van Linter	43	334
KBO:0212194230	Openbaar Centrum voor Maatschappelijk Welzijn van Lommel	43	1 695
KBO:0216769957	Openbaar Centrum voor Maatschappelijk Welzijn van Londerzeel	43	182
KBO:0212194329	Openbaar Centrum voor Maatschappelijk Welzijn van Londerzeel	43	610
KBO:0212194923	Openbaar Centrum voor Maatschappelijk Welzijn van Lubbeek	43	808
KBO:0212195022	Openbaar Centrum voor Maatschappelijk Welzijn van Lummen	43	1 611
KBO:0212195121	Openbaar Centrum voor Maatschappelijk Welzijn van Maaseik	43	2 072
KBO:0216771937	Openbaar Centrum voor Maatschappelijk Welzijn van Maarkedal	43	353
KBO:0212335869	Openbaar Centrum voor Maatschappelijk Welzijn van Maasmechelen	43	3 614

Nr.	316380841	VO 16
-----	-----------	-------

definitief

SUBSIDIES AAN LOKALE BESTUREN

KBO nr	Begunstigde	ESR code	Totaal bedrag subsidie
KBO:0212195319	Openbaar Centrum voor Maatschappelijk Welzijn van Machelen (Brab.)	43	696
KBO:0231999254	Openbaar Centrum voor Maatschappelijk Welzijn van Malle	43	530
KBO:0212196705	Openbaar Centrum voor Maatschappelijk Welzijn van Meerhout	43	744
KBO:0212197396	Openbaar Centrum voor Maatschappelijk Welzijn van Melle	43	280
KBO:0212198485	Openbaar Centrum voor Maatschappelijk Welzijn van Merksplas	43	274
KBO:0212197002	Openbaar Centrum voor Maatschappelijk Welzijn van Meise	43	501
KBO:0212197002	Openbaar Centrum voor Maatschappelijk Welzijn van Meise	63	98
KBO:0212198683	Openbaar Centrum voor Maatschappelijk Welzijn van Menen	43	1 925
KBO:0212199178	Openbaar Centrum voor Maatschappelijk Welzijn van Merelbeke	43	1 281
KBO:0212197891	Openbaar Centrum voor Maatschappelijk Welzijn van Merchtem	43	585
KBO:0212198584	Openbaar Centrum voor Maatschappelijk Welzijn van Mesen	43	35
KBO:0212199079	Openbaar Centrum voor Maatschappelijk Welzijn van Middelkerke	43	860
KBO:0212198782	Openbaar Centrum voor Maatschappelijk Welzijn van Meulebeke	43	419
KBO:0212199277	Openbaar Centrum voor Maatschappelijk Welzijn van Moerbeke (Waas)	43	374
KBO:0212202148	Openbaar Centrum voor Maatschappelijk Welzijn van Nieuwerkerken (Limb.)	43	214
KBO:0212200663	Openbaar Centrum voor Maatschappelijk Welzijn van Moorslede	43	317
KBO:0212200663	Openbaar Centrum voor Maatschappelijk Welzijn van Moorslede	63	16
KBO:0212203930	Openbaar Centrum voor Maatschappelijk Welzijn van Olen	43	446
KBO:0212201356	Openbaar Centrum voor Maatschappelijk Welzijn van Nazareth	43	458
KBO:0212203831	Openbaar Centrum voor Maatschappelijk Welzijn van Niel	43	175
KBO:0212202445	Openbaar Centrum voor Maatschappelijk Welzijn van Nieuwpoort	43	947
KBO:0212202643	Openbaar Centrum voor Maatschappelijk Welzijn van Nijlen	43	596
KBO:0212245205	Openbaar Centrum voor Maatschappelijk Welzijn van Deerlijk	43	375
KBO:0212246094	Openbaar Centrum voor Maatschappelijk Welzijn van Dessel	43	713

Nr.	316380841	VO 16
-----	-----------	-------

definitief

SUBSIDIES AAN LOKALE BESTUREN

KBO nr	Begunstigde	ESR code	Totaal bedrag subsidie
KBO:0212246292	Openbaar Centrum voor Maatschappelijk Welzijn van Destelbergen	43	1 137
KBO:0212246292	Openbaar Centrum voor Maatschappelijk Welzijn van Destelbergen	63	46
KBO:0212205118	Openbaar Centrum voor Maatschappelijk Welzijn van Oostende	43	5 392
KBO:0212245007	Openbaar Centrum voor Maatschappelijk Welzijn van De Panne	43	505
KBO:0697663689	Openbaar Centrum voor Maatschappelijk Welzijn van Deinze	43	1 744
KBO:0212391891	Openbaar Centrum voor Maatschappelijk Welzijn van Dendermonde	43	4 013
KBO:0212245995	Openbaar Centrum voor Maatschappelijk Welzijn van Dentergem	43	251
KBO:0212246787	Openbaar Centrum voor Maatschappelijk Welzijn van Diepenbeek	43	1 679
KBO:0212247381	Openbaar Centrum voor Maatschappelijk Welzijn van Dilsen Stokkem	43	2 403
KBO:0212247381	Openbaar Centrum voor Maatschappelijk Welzijn van Dilsen Stokkem	63	27
KBO:0212247777	Openbaar Centrum voor Maatschappelijk Welzijn van Duffel	43	406
KBO:0212214125	Openbaar Centrum voor Maatschappelijk Welzijn van Gent	43	32 167
KBO:0212248074	Openbaar Centrum voor Maatschappelijk Welzijn van Edegem	43	916
KBO:0212212244	Openbaar Centrum voor Maatschappelijk Welzijn van Evergem	43	1 152
KBO:0212214620	Openbaar Centrum voor Maatschappelijk Welzijn van Grobbendonk	43	635
KBO:0212213729	Openbaar Centrum voor Maatschappelijk Welzijn van Gistel	43	553
KBO:0212214521	Openbaar Centrum voor Maatschappelijk Welzijn van Glabbeek	43	584
KBO:0212214026	Openbaar Centrum voor Maatschappelijk Welzijn van Gooik	43	233
KBO:0212215610	Openbaar Centrum voor Maatschappelijk Welzijn van Halen	43	221
KBO:0212214224	Openbaar Centrum voor Maatschappelijk Welzijn van Grimbergen	43	1 091
KBO:0212215214	Openbaar Centrum voor Maatschappelijk Welzijn van Haaltert	43	519
KBO:0216772333	Openbaar Centrum voor Maatschappelijk Welzijn van Ham	43	355
KBO:0216772333	Openbaar Centrum voor Maatschappelijk Welzijn van Ham	63	42
KBO:0212218479	Openbaar Centrum voor Maatschappelijk Welzijn van Harelbeke	43	1 021

Nr.	316380841	VO 16
-----	-----------	-------

definitief

SUBSIDIES AAN LOKALE BESTUREN

KBO nr	Begunstigde	ESR code	Totaal bedrag subsidie
KBO:0212217390	Openbaar Centrum voor Maatschappelijk Welzijn van Hemiksem	43	320
KBO:0212215907	Openbaar Centrum voor Maatschappelijk Welzijn van Hamme (VI.)	43	975
KBO:0212215907	Openbaar Centrum voor Maatschappelijk Welzijn van Hamme (VI.)	63	11
KBO:0212217885	Openbaar Centrum voor Maatschappelijk Welzijn van Herenthout	43	356
KBO:0216772927	Openbaar Centrum voor Maatschappelijk Welzijn van Hechtel-Eksel	43	194
KBO:0212216402	Openbaar Centrum voor Maatschappelijk Welzijn van Hasselt	43	2 019
KBO:0212217786	Openbaar Centrum voor Maatschappelijk Welzijn van Herent	43	1 130
KBO:0212218083	Openbaar Centrum voor Maatschappelijk Welzijn van Herkede-Stad	43	981
KBO:0212222538	Openbaar Centrum voor Maatschappelijk Welzijn van Herzele	43	759
KBO:0216772531	Openbaar Centrum voor Maatschappelijk Welzijn van Heusden-Zolder	43	2 662
KBO:0216772531	Openbaar Centrum voor Maatschappelijk Welzijn van Heusden-Zolder	63	32
KBO:0212219667	Openbaar Centrum voor Maatschappelijk Welzijn van Hoeselt	43	372
KBO:0212220360	Openbaar Centrum voor Maatschappelijk Welzijn van Hooglede	43	671
KBO:0212220360	Openbaar Centrum voor Maatschappelijk Welzijn van Hooglede	63	23
KBO:0207888816	Openbaar Centrum voor Maatschappelijk Welzijn van Hoogstraten	43	1 151
KBO:0216770155	Openbaar Centrum voor Maatschappelijk Welzijn van Heuvelland	43	432
KBO:0216773125	Openbaar Centrum voor Maatschappelijk Welzijn van Houthalen-Helchteren	43	1 337
KBO:0216773125	Openbaar Centrum voor Maatschappelijk Welzijn van Houthalen-Helchteren	63	29
KBO:0216771541	Openbaar Centrum voor Maatschappelijk Welzijn van Horebeke	43	37
KBO:0212220558	Openbaar Centrum voor Maatschappelijk Welzijn van Houthulst	43	387
KBO:0212221548	Openbaar Centrum voor Maatschappelijk Welzijn van Ichtegem	43	478
KBO:0212220855	Openbaar Centrum voor Maatschappelijk Welzijn van Hove	43	150
KBO:0212221152	Openbaar Centrum voor Maatschappelijk Welzijn van Huldenberg	43	242
KBO:0212221251	Openbaar Centrum voor Maatschappelijk Welzijn van Hulshout	43	256

Nr.	316380841	VO 16
-----	-----------	-------

definitief

SUBSIDIES AAN LOKALE BESTUREN

KBO nr	Begunstigde	ESR code	Totaal bedrag subsidie
KBO:0212221845	Openbaar Centrum voor Maatschappelijk Welzijn van Ingelmunster	43	957
KBO:0212222241	Openbaar Centrum voor Maatschappelijk Welzijn van Izegem	43	1 469
KBO:0212222340	Openbaar Centrum voor Maatschappelijk Welzijn van Jabbeke	43	476
KBO:0212223033	Openbaar Centrum voor Maatschappelijk Welzijn van Kampenhout	43	233
KBO:0212223429	Openbaar Centrum voor Maatschappelijk Welzijn van Kapellen	43	988
KBO:0697663491	Openbaar Centrum voor Maatschappelijk Welzijn van Aalter	43	907
KBO:0212234515	Openbaar Centrum voor Maatschappelijk Welzijn van Aarschot	43	3 173
KBO:0212235307	Openbaar Centrum voor Maatschappelijk Welzijn van Alken	43	393
KBO:0212235505	Openbaar Centrum voor Maatschappelijk Welzijn van Alveringem	43	753
KBO:0212235703	Openbaar Centrum voor Maatschappelijk Welzijn van Anzegem	43	401
KBO:0212236493	Openbaar Centrum voor Maatschappelijk Welzijn van Asse	43	1 606
KBO:0212240552	Openbaar Centrum voor Maatschappelijk Welzijn van Balen	43	1 060
KBO:0212236097	Openbaar Centrum voor Maatschappelijk Welzijn van Arendonk	43	760
KBO:0212344183	Openbaar Centrum voor Maatschappelijk Welzijn van Beernem	43	329
KBO:0212237483	Openbaar Centrum voor Maatschappelijk Welzijn van Assenede	43	1 422
KBO:0212237285	Openbaar Centrum voor Maatschappelijk Welzijn van Baarle-Hertog	43	67
KBO:0212236889	Openbaar Centrum voor Maatschappelijk Welzijn van Avelgem	43	408
KBO:0212238374	Openbaar Centrum voor Maatschappelijk Welzijn van Beerse	43	743
KBO:0212238374	Openbaar Centrum voor Maatschappelijk Welzijn van Beerse	63	42
KBO:0212238473	Openbaar Centrum voor Maatschappelijk Welzijn van Beersel	43	969
KBO:0212238473	Openbaar Centrum voor Maatschappelijk Welzijn van Beersel	63	10
KBO:0212240651	Openbaar Centrum voor Maatschappelijk Welzijn van Beveren (Waas)	43	1 182
KBO:0212239958	Openbaar Centrum voor Maatschappelijk Welzijn van Berlare	43	864
KBO:0212240057	Openbaar Centrum voor Maatschappelijk Welzijn van Bertem	43	178

Nr.	316380841	VO 16
-----	-----------	-------

definitief

SUBSIDIES AAN LOKALE BESTUREN

KBO nr	Begunstigde	ESR code	Totaal bedrag subsidie
KBO:0212238869	Openbaar Centrum voor Maatschappelijk Welzijn van Begijnendijk	43	187
KBO:0212344282	Openbaar Centrum voor Maatschappelijk Welzijn van Bever	43	142
KBO:0212240948	Openbaar Centrum voor Maatschappelijk Welzijn van Bierbeek	43	476
KBO:0212239760	Openbaar Centrum voor Maatschappelijk Welzijn van Beringen	43	1 420
KBO:0212239760	Openbaar Centrum voor Maatschappelijk Welzijn van Beringen	63	27
KBO:0212177008	Openbaar Centrum voor Maatschappelijk Welzijn van Veurne	43	679
KBO:0212183243	Openbaar Centrum voor Maatschappelijk Welzijn van Wielsbeke	43	201
KBO:0845064493	OPDRACHTHOUDENDE VERENIGING VOOR CREMATORIUMBEHEER IN HET ARRONDISSEMENT OOSTENDE	63	579
KBO:2150601846	Gemeente Kluisbergen - Gemeentebestuur	63	6
KBO:0267341601	POLITIEZONE : ASSE - MERCHTEM - OPWIJK - WEMMEL	43	101
KBO:0267350014	POLITIEZONE : ASSENEDE - EVERGEM	43	58
KBO:0267369216	POLITIEZONE : BALEN - DESSEL - MOL	43	68
KBO:0267370404	POLITIEZONE : BERINGEN - HAM - TESSENDERLO	43	3
KBO:0267354071	POLITIEZONE : BERLARE - ZELE	43	61
KBO:0267372877	POLITIEZONE : BILZEN - HOESELT - RIEMST	43	77
KBO:0267356051	POLITIEZONE : BLANKENBERGE - ZUIENKERKE	43	116
KBO:0267366048	POLITIEZONE : BONHEIDEN - DUFFEL - PUTTE - SINT-KATELIJNE-WAVER	43	67
KBO:0267351695	POLITIEZONE : BRAKEL - HOREBEKE - MAARKEDAL - ZWALM	43	18
KBO:0267357635	POLITIEZONE : BREDENE - DE HAAN	43	62
KBO:0267337245	POLITIEZONE : BEGIJNENDIJK - ROTSELAAR - TREMELO	43	24
KBO:0267354467	POLITIEZONE : BUGGENHOUT - LEBBEKE	43	37
KBO:0682824867	Politiezone CARMA	43	10
KBO:0267356447	POLITIEZONE : DAMME - KNOCKE-HEIST	43	121
KBO:0707694578	Politiezone Deinze-Zulte-Lievegem	43	34
KBO:0267335265	POLITIEZONE : DIEST- SCHERPENHEUVEL - ZICHEM	43	33
KBO:0267355259	POLITIEZONE : DENDERLEEUV - HAALTERT	43	21
KBO:0267338829	POLITIEZONE : HOEILAART - OVERIJSE	43	69
KBO:0267343678	POLITIEZONE : EEKLO - KAPRIJKE - SINT-LAUREINS	43	46
KBO:0267355655	POLITIEZONE : ERPE-MERE - LEDE	43	34
KBO:0267352091	POLITIEZONE : GERAARDSBERGEN - LIERDE	43	48
KBO:0712571007	Politiezone Getevallei	43	80
KBO:0267364464	POLITIEZONE : ESSEN - KALMTHOUT - WUUSTWEZEL	43	90
KBO:0267334473	POLITIEZONE : BOORTMEERBEEK - HAACHT - KEERBERGEN	43	14
KBO:0267374065	POLITIEZONE : BEKKEVOORT - GEETBETS - GLABBEEK - KORTENAKEN - TIELT-WINGE	43	57
KBO:0267353675	POLITIEZONE : HAMME - WAASMUNSTER	43	37

Nr.	316380841	VO 16
-----	-----------	-------

definitief

SUBSIDIES AAN LOKALE BESTUREN

KBO nr	Begunstigde	ESR code	Totaal bedrag subsidie
KBO:0267359615	POLITIEZONE : HAMONT-ACHEL - NEERPELT - OVERPELT	43	75
KBO:0267342886	POLITIEZONE : KAMPENHOUT - STEENOKKERZEEL - ZEMST	43	43
KBO:0267368820	POLITIEZONE : ARENDONK - RAVELS - RETIE	43	53
KBO:0267371689	POLITIEZONE : HECHTEL-EKSEL - LEOPOLDSBURG - PEER	43	44
KBO:0267342094	POLITIEZONE : KAPELLE-OP-DEN-BOS - LONDERZEEL - MEISE	43	8
KBO:0267358031	POLITIEZONE : GISTEL - ICHTEGEM - JABBEKE - OUDENBURG - TORHOUT	43	79
KBO:0267353279	POLITIEZONE : KRUIBEKE - TEMSE	43	52
KBO:0831514187	Politiezone Lanaken-Maasmechelen	43	17
KBO:0642781089	Lokale politiezone Hasselt/Zonhoven/Diepenbeek/Halen/Herk-de-Stad/Lummen	43	365
KBO:0267332493	POLITIEZONE : BIERBEEK - BOUTERSEM - HOLSBEEK - LUBBEEK	43	26
KBO:0267342490	POLITIEZONE : MACHELEN - VILVOORDE	43	111
KBO:0267360407	POLITIEZONE : ANZEGEM - AVELGEM - SPIERE-HELKIJN - WAREGEM - ZWEVEGEM	43	52
KBO:0267369612	POLITIEZONE NETELAND	43	99
KBO:0267363672	POLITIEZONE : KAPELLEN - STABROEK	43	34
KBO:0267366840	POLITIEZONE : HOOGSTRATEN - MERKSPLAS - RIJKEVORSEL	43	28
KBO:0267362088	POLITIEZONE : DIKSMUIDE - HOUTHULST - KOEKELARE - KORTEMARK	43	33
KBO:0267365256	POLITIEZONE : RANST - ZANDHOVEN	43	18
KBO:0267344074	POLITIEZONE REGIO RHODE & SCHELDE	43	34
KBO:0267357239	POLITIEZONE : ARDOOIE - LICHTERVELDE - PITTEM - RUISELEDE - TIELT - WINGENE	43	12
KBO:0267367632	POLITIEZONE : BAARLE-HERTOG - BEERSE - KASTERLEE - LILLE - OUD-TURNHOUT - TURNHOUT - VOSSelaar	43	192
KBO:0267358427	POLITIEZONE : HOOGLEDE - IZEGEM - ROESELARE	43	150
KBO:0267358427	POLITIEZONE : HOOGLEDE - IZEGEM - ROESELARE	63	5
KBO:0267363276	POLITIEZONE : BOOM - HEMIKSEM - NIEL - RUMST - SCHELLE	43	35
KBO:0267344470	POLITIEZONE : DE PINTE - GAVERE - NAZARETH - SINT-MARTENS-LATEM	43	44
KBO:0267361692	POLITIEZONE : ALVERINGEM - LO-RENINGEN - VEURNE	43	31
KBO:0267351202	POLITIEZONE : KLUISBERGEN - KRUISSHOUTEM - OUDENAARDE - WORTEGEM-PETEGEM - ZINGEM	43	58
KBO:0663623421	POLITIEZONE VOER EN DIJLE	43	32
KBO:0267362484	POLITIEZONE : DE PANNE - KOKSIJDE - NIEUWPOORT	43	17
KBO:0267354863	POLITIEZONE : LAARNE - WETTEREN - WICHELEN	43	16
KBO:0267352487	POLITIEZONE : HERZELE - SINT-LIEVENS-HOUTEM - ZOTTEGEM	43	47
KBO:0267368028	POLITIEZONE : HERSELT - HULSTHOUT - WESTERLO	43	60

Nr.	316380841	VO 16
-----	-----------	-------

definitief

SUBSIDIES AAN LOKALE BESTUREN

KBO nr	Begunstigde	ESR code	Totaal bedrag subsidie
KBO:0212205415	Openbaar Centrum voor Maatschappelijk Welzijn van Oostrozebeke	43	535
KBO:0212207393	Openbaar Centrum voor Maatschappelijk Welzijn van Overijse	43	439
KBO:0697664976	Openbaar Centrum voor Maatschappelijk Welzijn van Pelt	43	362
KBO:0212209868	Openbaar Centrum voor Maatschappelijk Welzijn van Putte	43	94
KBO:0697665075	Openbaar Centrum voor Maatschappelijk Welzijn van Puurs-Sint-Amands	43	1 854
KBO:0212166021	Openbaar Centrum voor Maatschappelijk Welzijn van Roosdaal	43	125
KBO:0212237186	Openbaar Centrum voor Maatschappelijk Welzijn van Aalst	43	4 390
KBO:0212234812	Openbaar Centrum voor Maatschappelijk Welzijn van Aartselaar	43	21
KBO:0216771145	Openbaar Centrum voor Maatschappelijk Welzijn van Ardooe	43	103
KBO:0216769561	Openbaar Centrum voor Maatschappelijk Welzijn van Scherpenheuvel-Zichem	43	972
KBO:0212171068	Openbaar Centrum voor Maatschappelijk Welzijn van Sint-Lievens-Houtem	43	138
KBO:0212171563	Openbaar Centrum voor Maatschappelijk Welzijn van Sint-Martens-Latem	43	119
KBO:0212172058	Openbaar Centrum voor Maatschappelijk Welzijn van Sint-Pieters-Leeuw	43	638
KBO:0212236196	Openbaar Centrum voor Maatschappelijk Welzijn van As	43	76
KBO:0212236196	Openbaar Centrum voor Maatschappelijk Welzijn van As	63	17
KBO:0212239166	Openbaar Centrum voor Maatschappelijk Welzijn van Bekkevoort	43	187
KBO:0212173345	Openbaar Centrum voor Maatschappelijk Welzijn van Steenokkerzeel	43	152
KBO:0212174830	Openbaar Centrum voor Maatschappelijk Welzijn van Tervuren	43	1 163
KBO:0212175028	Openbaar Centrum voor Maatschappelijk Welzijn van Tienen	43	1 258
KBO:0212175028	Openbaar Centrum voor Maatschappelijk Welzijn van Tienen	63	65
KBO:0212242829	Openbaar Centrum voor Maatschappelijk Welzijn van Bornem	43	1 136
KBO:0216773521	Openbaar Centrum voor Maatschappelijk Welzijn van Voeren	43	66
KBO:0212243423	Openbaar Centrum voor Maatschappelijk Welzijn van Brasschaat	43	1 052
KBO:0212243522	Openbaar Centrum voor Maatschappelijk Welzijn van Brecht	43	302

Nr.	316380841	VO 16
-----	-----------	-------

definitief

SUBSIDIES AAN LOKALE BESTUREN

KBO nr	Begunstigde	ESR code	Totaal bedrag subsidie
KBO:0212243522	Openbaar Centrum voor Maatschappelijk Welzijn van Brecht	63	65
KBO:0212243621	Openbaar Centrum voor Maatschappelijk Welzijn van Bredene	43	170
KBO:0212243621	Openbaar Centrum voor Maatschappelijk Welzijn van Bredene	63	55
KBO:0207832792	Openbaar Centrum voor Maatschappelijke Welzijn van Brugge	43	2 268
KBO:0212244809	Openbaar Centrum voor Maatschappelijk Welzijn van Damme	43	188
KBO:0212245106	Openbaar Centrum voor Maatschappelijk Welzijn van De Pinte	43	339
KBO:0212184728	Openbaar Centrum voor Maatschappelijk Welzijn van Wingene	43	156
KBO:0212343391	Openbaar Centrum voor Maatschappelijk Welzijn van Wortegem-Petegem	43	101
KBO:0212185520	Openbaar Centrum voor Maatschappelijk Welzijn van Zaventem	43	989
KBO:0212185520	Openbaar Centrum voor Maatschappelijk Welzijn van Zaventem	63	35
KBO:0212247579	Openbaar Centrum voor Maatschappelijk Welzijn van Drogenbos	43	58
KBO:0212212640	Openbaar Centrum voor Maatschappelijk Welzijn van Essen	43	119
KBO:0212212343	Openbaar Centrum voor Maatschappelijk Welzijn van Galmaarden	43	188
KBO:0212212442	Openbaar Centrum voor Maatschappelijk Welzijn van Gavere	43	100
KBO:0212212541	Openbaar Centrum voor Maatschappelijk Welzijn van Geel	43	2 811
KBO:0212212937	Openbaar Centrum voor Maatschappelijk Welzijn van Geetbets	43	234
KBO:0212213630	Openbaar Centrum voor Maatschappelijk Welzijn van Gingelom	43	645
KBO:0212214917	Openbaar Centrum voor Maatschappelijk Welzijn van Haacht	43	711
KBO:0216772729	Openbaar Centrum voor Maatschappelijk Welzijn van Hamont-Achel	43	145
KBO:0216772729	Openbaar Centrum voor Maatschappelijk Welzijn van Hamont-Achel	63	24
KBO:0212216895	Openbaar Centrum voor Maatschappelijk Welzijn van Heist-op-den-Berg	43	1 644
KBO:0212216895	Openbaar Centrum voor Maatschappelijk Welzijn van Heist-op-den-Berg	63	3
KBO:0208038769	Openbaar Centrum voor Maatschappelijk Welzijn van Herentals	43	1 749
KBO:0208038769	Openbaar Centrum voor Maatschappelijk Welzijn van Herentals	63	9

Nr.	316380841	VO 16
-----	-----------	-------

definitief

SUBSIDIES AAN LOKALE BESTUREN

KBO nr	Begunstigde	ESR code	Totaal bedrag subsidie
KBO:0212218182	Openbaar Centrum voor Maatschappelijk Welzijn van Herne	43	22
KBO:0212219370	Openbaar Centrum voor Maatschappelijk Welzijn van Hoegaarden	43	148
KBO:0212219469	Openbaar Centrum voor Maatschappelijk Welzijn van Hoeilaart	43	174
KBO:0212220063	Openbaar Centrum voor Maatschappelijk Welzijn van Holsbeek	43	894
KBO:0212224815	Openbaar Centrum voor Maatschappelijk Welzijn van Kalmthout	43	840
KBO:0212334582	Openbaar Centrum voor Maatschappelijk Welzijn van Knokke-Heist	43	86
KBO:0212189379	Openbaar Centrum voor Maatschappelijk Welzijn van Kortenaak	43	647
KBO:0212190666	Openbaar Centrum voor Maatschappelijk Welzijn van Laarne	43	431
KBO:0212193141	Openbaar Centrum voor Maatschappelijk Welzijn van Liedekerke	43	65
KBO:0212193141	Openbaar Centrum voor Maatschappelijk Welzijn van Liedekerke	63	41
KBO:0212195418	Openbaar Centrum voor Maatschappelijk Welzijn van Maldegem	43	543
KBO:0207087872	Dender, Durme en Schelde	43	29
KBO:0205774810	Intercommunale Maatschappij voor de Ruimtelijke Ordening en de Economische Sociale Expansie van het Arrondissement Leuven	43	42
KBO:0205774810	Intercommunale Maatschappij voor de Ruimtelijke Ordening en de Economische Sociale Expansie van het Arrondissement Leuven	63	253
KBO:0219198818	Intercommunale Vereniging voor de Ophaling van Afvalstoffen in de Gemeenten van de vroegere randfederatie Tervuren	43	58
KBO:0218031848	Intercommunale Schulens Meer	43	6
KBO:0218031848	Intercommunale Schulens Meer	63	7
KBO:0219274537	INTERGEMEENTELIJKE ZWEMBADEN AQUADROOM-MAASEIK EN DE HAEG- DILSEN-STOKKEM	43	18
KBO:0879775746	AUTONOOM GEMEENTEBEDRIJF FLUCTUS SCHELLE	43	81
KBO:0892962204	Autonoom Gemeentebedrijf voor infrastructuur- en patrimoniumbeheer Turnhout	43	12
KBO:0877643330	Autonoom Gemeentebedrijf Sport, Cultuur en Recreatie Ieper	43	92
KBO:0541414408	APB Provinciaal Instituut voor Hygiëne	43	85
KBO:0541413814	APB Provinciaal Recreatiedomein Zilvermeer	43	53
KBO:0541412824	APB Provinciaal Vormingscentrum Malle	43	29
KBO:0863329989	AUTONOME VERENIGING "HET DAK"	43	276
KBO:0809699184	Zorgbedrijf Antwerpen	43	26 418
KBO:2278015207	Openbaar Centrum voor Maatschappelijk Welzijn van Aalter - OCMW Aalter	43	4

Nr.	316380841	VO 16
-----	-----------	-------

definitief

SUBSIDIES AAN LOKALE BESTUREN

KBO nr	Begunstigde	ESR code	Totaal bedrag subsidie
KBO:2160759132	Openbaar Centrum voor Maatschappelijk Welzijn van Hoogstraten - OCMW - Sociale dienst	43	7
KBO:2162340628	Openbaar Centrum voor Maatschappelijk Welzijn van Gistel - OCMW Gistel	43	2
KBO:0479740422	VLAAMSE ICT ORGANISATIE	43	111
KBO:0500913443	Brandweer Zone Antwerpen	43	798
KBO:0500927497	HULPVERLENINGSZONE CENTRUM	43	467
KBO:0500929279	HULPVERLENINGSZONE 1 (WEST-VLAANDEREN)	43	151
KBO:0500929774	HULPVERLENINGSZONE FLUVIA	43	68
KBO:0500929378	ZONE MIDWEST	43	5
KBO:0480589567	OPENBARE VERENIGING RONSE	43	503
KBO:0685516024	Woonzorgnetwerk Edegem	43	1 644
KBO:0684891363	Zorgbedrijf Harelbeke	43	326
KBO:0647949706	Zorgbedrijf Brasschaat	43	202
KBO:0688812935	Zorg Houthalen-Helchteren	43	744
KBO:0505849852	Zorgbedrijf Ouderenzorg Genk Welzijnsvereniging	43	151
KBO:0233210764	VERENIGING ONS TEHUIS VOOR ZUID-WEST-VLAANDEREN	43	145
KBO:0684613726	OCMW Vereniging SAKURA	43	88
KBO:0689674948	Zorg Stekene	43	80
KBO:0862884185	Politiezone van Antwerpen	43	2 001
KBO:0862897944	Politiezone van Gent	43	493
KBO:0266559859	AZ ST-JAN Brugge-Oostende A.V.	43	4 846
KBO:0256543917	Ziekenhuis Oost-Limburg, autonome verzorgingsinstelling	43	2 547
KBO:0263545337	ALGEMEEN STEDELIJK ZIEKENHUIS AUTONOME VERZORGINGSINSTELLING	43	2 117
KBO:0267302405	AUTONOME VERZORGINGSINSTELLING VIRGA JESSEZIEKENHUIS	43	1 878
KBO:0262926616	Algemeen Ziekenhuis Jan Palfijn Gent	43	1 618
KBO:0242469910	Algemeen Ziekenhuis Vesalius	43	1 088
KBO:0465810133	Auroraziekenhuis Autonome Verzorgingsinstelling	43	845
KBO:0249211806	MEDISCH CENTRUM NOORD - OOST LIMBURG	43	415
KBO:0267313291	Welzijnsvereniging Dodoens	43	345
KBO:0871206587	ALgemeen Ziekenhuis Lokeren AV	43	173
KBO:0262562568	ALGEMEEN ZIEKENHUIS WAASLAND	43	171
KBO:0663810590	Zorg Leuven	43	4 999
KBO:0862902397	Politiezone van Brugge	43	129
KBO:0267360011	POLITIEZONE : KORTRIJK - KUURNE - LENDELEDE	43	86
KBO:0563660565	Lokale Politiezone Mechelen - Willebroek	43	51
KBO:0862899528	Politiezone van Sint-Niklaas	43	44
KBO:0267364068	POLITIEZONE : AARTSELAAR - EDEGEM - HOVE - KONTICH - LINT	43	31
KBO:0543527226	Autonoom Gemeentebedrijf SportAG	43	20
KBO:0664681216	ZORGBEDRIJF KLEIN-BRABANT	43	62
KBO:0680439360	Zorgbedrijf Rivierenland	43	1 494
KBO:0445508132	Regionaal Instituut voor Dringende Hulpverlening Krisisinfo-Netwerk-Antwerpen	43	2 053

Nr.	316380841	VO 16
-----	-----------	-------

definitief

SUBSIDIES AAN LOKALE BESTUREN

KBO nr	Begunstigde	ESR code	Totaal bedrag subsidie
KBO:0467270576	Welzijnskoepel West-Brabant	43	3 631
KBO:0862962775	IGO	43	836
KBO:0500919876	HULPVERLENINGSZONE ZUIDWEST LIMBURG	43	2
KBO:0500927893	Brandweerzone Oost - Oost-Vlaanderen	43	9
KBO:0696715960	Zorgpunt Waasland	43	4 057
KBO:0417474241	Inagro, provinciaal extern verzelfstandigd agentschap in privaatrechtelijke vorm	43	356
KBO:0899555630	Regionaal Landschap Zuid-Hageland	43	3
KBO:0899555630	Regionaal Landschap Zuid-Hageland	63	56
KBO:0633606374	INTERNATIONALE LUCHTHAVEN KORTRIJK-WEVELGEM	43	942
KBO:0223944690	Maatschappij voor het haven-, grond- en industrialisatiebeleid van het Linkerscheldeoevergebied	43	1 465
KBO:0224698025	Intercommunale Kustreddingsdienst West-Vlaanderen	43	113
KBO:2160573743	Intercommunale voor Huisvuilverwijdering voor Burcht en Omliggende Gemeenten - IBOGEM/Kringwinkel + administratie	63	26
KBO:0881704066	Provinciale Ontwikkelingsmaatschappij Limburg	43	80
KBO:0881704066	Provinciale Ontwikkelingsmaatschappij Limburg	63	40
KBO:2161344892	Stad Oudenaarde - Administratief Centrum Maagdendale	43	6
KBO:2162454850	Gemeente Zwijndrecht - Gemeentebestuur Zwijndrecht - Administratief Centrum	63	155
KBO:2159136361	Intergemeentelijke Maatschappij voor Openbare Gezondheid in Zuid-West-Vlaanderen - IMOG Harelbeke	63	373
KBO:2162340034	Intercommunale Vereniging voor Vuilverwijdering voor Vilvoorde en Omliggende - INCOVO - Maatschappelijke Zetel	63	83
KBO:0834660452	Autonoom Gemeentebedrijf Energiebesparingsfonds Antwerpen	43	207
KBO:0807760273	DUWOLIM	43	577
KBO:0865010069	Sociaal verhuurkantoor Mechelen	43	409
KBO:0873440458	WOONDIENST JOGI	43	453
KBO:0884212804	SOCIAAL VERHUURKANTOOR HAGELAND	43	413
KBO:0865013039	Sociaal verhuurkantoor De Woonkans	43	472
KBO:0885714720	SOCIAAL VERHUURKANTOOR LEIE EN SCHELDE	43	418
KBO:0881602118	SOCIAAL VERHUURKANTOOR HET SCHARNIER	43	502
KBO:0865506155	WOONWINKEL KNOKKE-HEIST	43	425
KBO:0468145061	Sociaal Verhuurkantoor Zuid-Oost-Vlaanderen	43	1 274
KBO:0877970259	Sociaal Verhuurkantoor Noord-Limburg	43	684
KBO:0267314875	SOCIAAL VERHUURKANTOOR WAASLAND	43	969
KBO:0479985593	SOCIAAL VERHUURKANTOOR KOEPEL BREDENE - OOSTENDE	43	825
KBO:0860256673	SOCIAAL VERHUURKANTOOR BRUGGE (SVK BRUGGE)	43	355
KBO:0466193777	WOONDIENST REGIO IZEGEM	43	560
KBO:0473360790	SOCIAAL VERHUURKANTOOR ONDERDAK	43	389

Nr.	316380841	VO 16
-----	-----------	-------

definitief

SUBSIDIES AAN LOKALE BESTUREN

KBO nr	Begunstigde	ESR code	Totaal bedrag subsidie
KBO:0267402076	AUTONOOM GEMEENTEBEDRIJF VOOR VASTGOEDBEHEER EN STADSPROJECTEN - VESPA	63	13
KBO:0200305493	Intergemeentelijk Samenwerkingsverband voor ruimtelijke ordening en socio-economische expansie	43	346
KBO:2161787728	Samenwerkingsverband Stadsregio Turnhout - Samenwerkingsverband Stadsregio Turnhout	43	153
KBO:0645575580	Woondienst Regio Roeselare	43	183
VOP:11385028	INTERGEMEENTELIJKE SAMENWERKING WONEN REGIO TIELT	43	150
VOP:10469466	INTERGEMEENTELIJKE SAMENWERKING - KWALITATIEF WONEN IN DE GRENSSTREEK	43	100
VOP:10579730	INTERGEMEENTELIJKE SAMENWERKING WONEN HEUVELLAND-POPERINGE-VLETEREN	43	104
KBO:0244195916	VLAAMSE INSTELLING VOOR TECHNOLOGISCH ONDERZOEK	43	25
KBO:0831481030	Beheer Energie Aalst	43	115
KBO:0862959114	Samenwerkingsverband Stadsregio Turnhout	43	103
KBO:0890616188	AUTONOME GEMEENTEBEDRIJF ENERGIEBESPARING OOSTENDE	43	64
KBO:0895509839	REGent	43	136
KBO:0831970978	Vereniging De Schakelaar	43	63
KBO:0811517440	Wingense Archeologische Dienst	43	92
KBO:0644517290	Zuidoostlimburgse onroerend erfgoeddienst, projectvereniging IOED Oost-Haspengouw & Voeren	43	98
KBO:0649827150	POLDERRAND Intergemeentelijke Onroerend Erfgoeddienst	43	83
KBO:0822286618	ERFGOED RUPELSTREEK	43	81
KBO:0677597755	Projectvereniging Regionaal Landschap Lage Kempen	43	88
KBO:0680397590	Projectvereniging Regionaal Landschap Schelde-Durme	43	85
KBO:0650935128	Projectvereniging Regionaal Landschap Kempen en Maasland	43	89
KBO:0860274885	Erfpunt	43	168
KBO:0648863286	Projectvereniging Regionaal Landschap Haspengouw en Voeren	43	83
KBO:0671761919	Projectvereniging Berg en Nete	43	82
KBO:0680814294	Projectvereniging Zuid-Hageland	43	82
KBO:0894194401	Autonoom Gemeentebedrijf Vrije Tijd	63	3
KBO:0205264668	Intercommunale Waterleidingsmaatschappij van Veurne Ambacht	63	85
KBO:0541415101	Autonoom Provinciebedrijf Kamp C	43	22
KBO:0686553825	Westkustpolder	63	6
KBO:0682844465	Mintus	43	426
KBO:0682844465	Mintus	63	247
KBO:2178483408	Gemeente Lennik - Sport- en ontmoetingscentrum Jo Baetens	63	313
KBO:2162622819	Stad Halle - Cultureel Centrum ' t Vondel	63	98
KBO:0236506685	VLAAMSE LANDMAATSCHAPPIJ	43	1

Nr.	316380841	VO 16
-----	-----------	-------

definitief

SUBSIDIES AAN LOKALE BESTUREN

KBO nr	Begunstigde	ESR code	Totaal bedrag subsidie
KBO:0236506685	VLAAMSE LANDMAATSCHAPPIJ	63	221
KBO:0887269985	Natuurinvest	63	15
KBO:0749895122	Stichting Kempens Landschap	43	8
KBO:0749895122	Stichting Kempens Landschap	63	15
KBO:0549968521	Agentschap voor woon- en zorginfrastructuurbeleid voor Vlaams-Brabant	43	3 046
KBO:0476530217	Bosgroep Kempen Noord	43	1
KBO:0476530217	Bosgroep Kempen Noord	63	7
KBO:2158292758	TUSSENGEMEENTELIJKE MAATSCHAPPIJ DER VLAANDEREN VOOR WATERVOORZIENING - TMVV	63	61
KBO:0825826821	3Wplus Energie	43	265
KBO:2019970758	Intergemeentelijke opdrachthoudende Vereniging voor huisvuilverwerking Meetjesland - INTERCOMMUNALE VERENIGING VOOR	43	7
KBO:0207400846	Commune de Bullange	43	2
KBO:0212145631	Centre public d'Action sociale de Lessines	43	4
KBO:0896646224	Projectvereniging BIE	43	-25
KBO:0434364713	Natuurpunt , vereniging voor natuur en landschap in Vlaanderen	43	1 010
KBO:2162250358	Intercommunale Vereniging voor Vuilverwijdering en -verwerking voor de Veurne en Ommeland - Exploitatietel - Biocomposteringsinstallatie	63	9
KBO:2159313535	Intergemeentelijke Vereniging voor Afvalbeheer in Gent en Omstreken - IVAGO c.v.	63	12
KBO:2160618877	Stad Brugge - Groendienst	63	3
KBO:0838355459	Linieland van Waas en Hulst Europese Groepering voor Territoriale Samenwerking met beperkte aansprakelijkheid	43	15
KBO:0843922170	Autonoom Gemeentebedrijf FRGE Mechelen	43	59
KBO:0843660468	Oostkustpolder	63	3
KBO:0881848972	AUTONOOM GEMEENTEBEDRIJF AARSCHOT	63	39
KBO:2162322614	Intergemeentelijke vereniging voor duurzaam milieubeleid in Izegem en Ommeland - I.V.I.O. Burelen	63	35
KBO:2161345486	Gemeente Maldegem - Gemeentehuis Maldegem	63	197
KBO:0463095123	Kempens Landschap	43	30
KBO:2162050420	Gemeente Meise - Gemeentehuis Wolvertem	63	222
KBO:0458508013	Advies- en Vormingscentrum van Steden en Gemeenten	43	400
KBO:2154256370	Gemeente Lede - Hoofdzetel van : Kunstacademie Lede	43	3
KBO:2154248947	Gemeente Brasschaat - Hoofdzetel van : Gemeentelijke Academie voor Muziek en Woord "Marcel Van Heuven"	43	3
KBO:2154246967	Stad Lier - Hoofdzetel van : Stedelijke Academie voor Schone Kunsten	43	3
KBO:2154252511	Stad Harelbeke - Hoofdzetel van : Stedelijke Academie voor Muziek, Woord en Dans "P.Benoit"	43	2

Nr.	316380841	VO 16
-----	-----------	-------

definitief

SUBSIDIES AAN LOKALE BESTUREN

KBO nr	Begunstigde	ESR code	Totaal bedrag subsidie
KBO:0445224456	PROVINCIAAL ONDERWIJS VLAANDEREN	43	340
KBO:2154219748	Stad Dilsen-Stokkem - Hoofdzetel van : Stedelijke Humaniora	43	12
KBO:2234583258	Autonoom Gemeentebedrijf Stedelijk Onderwijs Antwerpen - Hoofdzetel van : Stedelijke Basisschool De Zonnebloem	43	2
KBO:2154266466	Stad Brussel - Hoofdzetel van : Hoofdstedelijke Basisschool De Droomboom	43	2
KSZ:94081127072	SWYSEN, ENYA GAYA	43	1
KBO:0443649492	Onderwijsvereniging van Steden en Gemeenten	43	1 582
KBO:0434377678	PROVINCIAAL ONDERWIJS VLAANDEREN-PEDAGOGISCHE ONDERSTEUNING	43	28
KBO:2162940939	Stad Antwerpen - Stad Antwerpen	43	60
KSZ:76092906446	BOUSSEMAERE, JOKE MARIA	43	2
KBO:2276253765	Provincie Oost-Vlaanderen - Kiempunt campus Assenede	43	44
KBO:2154171644	Provincie Oost-Vlaanderen - Kiempunt campus Buggenhout	43	92
KBO:2154307048	Provincie Oost-Vlaanderen - Kiempunt campus Eeklo	43	73
KBO:2163884809	Stad Vilvoorde - Stadhuis	43	13
KBO:2161389137	Gemeente Deerlijk - Gemeentehuis Deerlijk	43	100
KBO:2154161053	Autonoom Gemeentebedrijf Stedelijk Onderwijs Antwerpen - Hoofdzetel van : Gemeentelijke Basisschool voor Buitengewoon Onderwijs - De Leerexpert (25511)	43	242
KBO:0280300997	Intergemeentelijke Vereniging voor Bibliotheekwerking, Cultuur en Academie voor Deeltijds Kunstonderwijs	63	2
KSZ:90072222287	DE LAUSNAY, BARBARA ELISABETH	43	1
KBO:2153992391	Gemeente Sint-Katelijne-Waver - Hoofdzetel van : Gemeentelijke Basisschool -Dijkstein	43	2
KBO:2154173525	Gemeente Opwijk - Hoofdzetel van : Gemeentelijke School Buitengewoon Secundair Onderwijs 't Schoolhuis	43	2
KBO:2152825027	Stad Hasselt - Hoofdzetel van : Gemeentelijke Basisschool - Rapertingen	43	2
KBO:2154175208	Autonoom Gemeentebedrijf Stedelijk Onderwijs Antwerpen - Hoofdzetel van : De Leerexpert Dullingen	43	133
KSZ:82110303129	SOPHIE, SVEN	43	2
KSZ:72122923902	EL YOUSSFI, FOAD	43	1
KSZ:96022229211	CELIE, JOLIEN	43	3
KSZ:84040948567	MASHKIN, DANILA	43	1
KBO:2154112454	Stad Gent - Hoofdzetel van : Stedelijke Basisschool - De Muze	43	2
KBO:2154171050	Stad Gent - Hoofdzetel van : Stedelijke Lagere School voor Buitengewoon Onderwijs - Het Kompas	43	2

Nr.	316380841	VO 16
-----	-----------	-------

definitief

SUBSIDIES AAN LOKALE BESTUREN

KBO nr	Begunstigde	ESR code	Totaal bedrag subsidie
KBO:2154161746	Autonoom Gemeentebedrijf Stedelijk Onderwijs Antwerpen - Hoofdzetel van : Gemeentelijke Basisschool voor Buitengewoon Onderwijs - De Leerexpert (25619)	43	1
KBO:2153979921	Gemeente Arendonk - Hoofdzetel van : Gemeentelijke Basisschool -Voorheide	43	2
KBO:2154111959	Stad Gent - Hoofdzetel van : Stedelijke basisschool - Het Trappenhuis	43	2
KBO:2154264090	Gemeente Anderlecht - Hoofdzetel van : Gemeentelijke Basisschool -Kameleon	43	2
KSZ:59121324707	SCHAMP, PHILIPPE RAPHAEL	43	1
KSZ:86041928410	EL MAKRINI, NAÏMA	43	2
KBO:2153978832	Gemeente Merksplas - Hoofdzetel van : Gemeentelijke Basisschool -Qworzo	43	2
KBO:2154137594	Stad Ninove - Vestigingsplaats van : Stedelijke Basisschool-Parklaan-Seringen	43	2
KBO:2154166496	Stad Dilsen-Stokkem - Hoofdzetel van : Gemeentelijke Lagere School voor Buitengewoon Onderwijs 't Schakeltje	43	1
KBO:2154307840	Stad Gent - Vestigingsplaats van : Het Spectrum Gent	43	2
KBO:2154111761	Stad Gent - Hoofdzetel van : Stedelijke Basisschool - De Triangel	43	2
KBO:2154044752	Stad Dilsen-Stokkem - Hoofdzetel van : Stedelijke Basisschool - De Horizon	43	1
KBO:2154116612	Stad Gent - Hoofdzetel van : Stedelijke Basisschool - De Panda	43	2
KBO:2154179562	Provincie Oost-Vlaanderen - Richtpunt campus Buggenhout	43	15
KSZ:94102434014	VERMEYLEN, KLAARTJE	43	1
KSZ:68011657094	KHMELEVA, YELENA ANATOLIEVNA	43	2
KSZ:60111623243	VANTHOURNOUT, ISABELLE GODELIEVE	43	1
KBO:2153961808	Autonoom Gemeentebedrijf Stedelijk Onderwijs Antwerpen - Hoofdzetel van : Stedelijke Basisschool - De Luchtballon	43	2
KBO:2153931718	Gemeente Anderlecht - Hoofdzetel van : Gemeentelijke Basisschool - Dertien	43	2
KBO:2154256766	Stad Zottegem - Hoofdzetel van : Stedelijke Academie voor Muziek, Woord en Dans	43	2
KBO:2277031547	Autonoom Gemeentebedrijf Stedelijk Onderwijs Antwerpen - Hoofdzetel van : Stedelijke Basisschool Het Atelier	43	2
KBO:2154305761	Stad Mortsel - Hoofdzetel van : Gemeentelijke Basisschool - Jenaplanschool Lieven Gevaert	43	2
KBO:2154170654	Stad Gent - Hoofdzetel van : Stedelijke Basisschool voor Buitengewoon Onderwijs - Ziekenhuisschool Stad Gent	43	3
KBO:2154112256	Stad Gent - Hoofdzetel van : Stedelijke Basisschool - Freinetschool De Harp	43	2

Nr.	316380841	VO 16
-----	-----------	-------

definitief

SUBSIDIES AAN LOKALE BESTUREN

KBO nr	Begunstigde	ESR code	Totaal bedrag subsidie
KBO:2154258350	Stad Aalst - Hoofdzetel van : Stedelijke Academie voor Beeldende Kunsten	43	2
KBO:2204321832	Gemeente Schaarbeek - Hoofdzetel van : Gemeentelijke Basisschool - De Kriek	43	2
KBO:2154169961	Gemeente Ingelmunster - Hoofdzetel van : Gemeentelijke Lagere School voor Buitengewoon Onderwijs -De Zon	43	2
KSZ:93011826291	REYNAERT, ELINE DORIS	43	1
KSZ:80061940865	MARIEN, CINDY FRANCISCUS	43	2
KBO:2153942705	Gemeente Asse - Vestigingsplaats van : Gemeentelijke Basisschool Centrum - Krokegem	43	2
KBO:2154256271	Stad Aalst - Hoofdzetel van : Stedelijke Academie voor Podiumkunsten (muziek, woord en dans)	43	2
KBO:2154028520	Gemeente Glabbeek - Hoofdzetel van : Gemeentelijke Basisschool -De Springplank	43	2
KBO:2153930827	Gemeente Anderlecht - Hoofdzetel van : Gemeentelijke Basisschool - Veeweide	43	2
KSZ:80030314313	LODEWIJCKX, BART FRANS	43	3
KSZ:71070302270	DE SMEDT, BRITTA SOLANGE	43	2
KSZ:83050212046	BALLET, SARAH	43	1
KBO:0876689067	Regionaal Technologisch Centrum Vlaams-Brabant vzw	43	106
KBO:2160241171	Gemeente Zaventem - Gemeentebestuur Zaventem	43	2
KSZ:78071135928	VAN HOVE, MARIO FRANCOIS	43	2
KSZ:95121850465	DE MEESTER, EVELYNE LEA	43	1
KSZ:78071720304	COTTENIER, ANDRIES GUIDO	43	2
KSZ:94033049023	OP DE BEECK, EVELIEN	43	2
KBO:0464150839	Kigebame (Kinderen Gemeentelijke Basisschool Melle)	43	8
KBO:2255590092	Stad Gent - Hoofdzetel van : Stedelijke Basisschool Freinetschool De Loods	43	2
KBO:2153952504	Gemeente Wezembeek-Oppem - Hoofdzetel van : Gemeentelijke Basisschool -De Letterbijter	43	2
KSZ:93020334973	WARSON, MAARTEN	43	2
KSZ:85092611283	COOMAN, KIM	43	1
KSZ:98111629995	DEMIL, TILLO	43	1
KSZ:77102602212	WILLEMYS, EVI MARIA	43	3
KSZ:68070157695	TOLLENAERE, ARINA LEONIDIVNA	43	2
KBO:2154177186	Provincie Limburg - Hoofdzetel van : Provinciale School voor Buitengewoon Secundair Onderwijs De Wissel	43	2
KBO:2153933005	Commune de Molenbeek-Saint-Jean - Hoofdzetel van : Gemeentelijke Basisschool - Windroos	43	2
KBO:2154319223	Gemeente Balen - Hoofdzetel van : Gemeentelijke Basisschool -De Twinkeling	43	2
KBO:2255887626	Stad Gent - Hoofdzetel van : Stedelijke Basisschool Jenaplanschool Hippo's Hof	43	2

Nr.	316380841	VO 16
-----	-----------	-------

definitief

SUBSIDIES AAN LOKALE BESTUREN

KBO nr	Begunstigde	ESR code	Totaal bedrag subsidie
KBO:2153934686	Stad Brussel - Hoofdstedelijke Basisschool PETER BENOIT	43	2
KBO:2154170852	Stad Gent - Hoofdzetel van : Stedelijke Basisschool voor Buitengewoon Onderwijs - De Zonnepoort	43	2
KBO:2160006391	Intercommunale voor Ontwikkeling van het Gewest Mechelen en Omgeving - IGEMO	43	73
KBO:0822442511	Autonoom Provinciebedrijf Campus Vesta	43	14
KBO:0267396039	Mobiliteit en Parkeren Antwerpen AG	43	20
KBO:0871106718	Autonoom Gemeentebedrijf Sport Actief Mechelen	43	9
KBO:0537951706	Motena	43	505
KBO:0458878195	Welzijnsvereniging Beschut Wonen Antwerpen	43	26
KBO:0257577560	ASSOCIATION HOSPITALIERE DE BRUXELLES ET DE SCHAERBEEK - CENTRE HOSPITALIER UNIVERSITAIRE BRUGMANN	43	2
KBO:0894999895	Ruddersstove	43	14
KBO:0666615870	Zorgbedrijf Meetjesland	43	3 064
KBO:0683771509	Zorg Izegem	43	96
KBO:0729523736	A.S.Z. Autonome Verzorgingsinstelling	43	146
KBO:0683473579	Welzijnsvereniging Sint-Gillis-Waas	43	25
KBO:0689553994	ZorgGroep Lommel	43	95
KBO:0736364909	Welzijnsvereniging Sleutelzorg	43	731
KBO:0686537789	Woon- en Zorgbedrijf Wervik	43	47
KBO:0686537789	Woon- en Zorgbedrijf Wervik	63	16
KBO:0878405769	Ons Huis	43	8
KBO:0698817989	Zorgband Leie en Schelde, OCMW-vereniging van publiekrecht	43	1 410
KBO:0687742074	Zorgbedrijf Sint-Truiden	43	1 610
KBO:2240840352	Integratie en inburgering Gent - Integratie en inburgering Gent	43	54
KBO:0871009916	WELZIJSBAND MEETJESLAND	43	67
KBO:0684927193	PERSPECTIEF	43	75
KBO:0691902285	Wijkwerkorganisatie Leie en Schelde	43	50
KBO:0696829291	Projectvereniging Wijk-Werken Haspengouw	43	50
KBO:2162470092	IGEAN-milieu en veiligheid - IGEAN Milieu en Veiligheid	43	73
KBO:2237822266	Openbaar Centrum voor Maatschappelijk Welzijn van Sint-Niklaas - Welzijnshuis - OCMW Sint-Niklaas	43	155
KBO:2165909337	Openbaar Centrum voor Maatschappelijk Welzijn van Antwerpen - OCMW Antwerpen	43	329
KBO:2165434433	Stad Genk - Stadsbestuur Genk	43	38
KBO:2160619570	Stad Brugge - Administratie	43	53
KBO:2161656282	Openbaar Centrum voor Maatschappelijk Welzijn van Eeklo - OCMW Eeklo	43	40
KBO:2251273097	Intergemeentelijke Vereniging Veneco - VENECO	43	5
KBO:2160518909	Stad Gent - Stadsdiensten AC Portus	43	1 109
KBO:2175545395	Stad Leuven - Stadskantoor	43	11
KBO:2162519780	Stad Beringen - Stedelijke Administratief Centrum (S.A.C.)	43	13

Nr.	316380841	VO 16
-----	-----------	-------

definitief

SUBSIDIES AAN LOKALE BESTUREN

KBO nr	Begunstigde	ESR code	Totaal bedrag subsidie
KBO:2162387742	Stad Mechelen - Stadhuis - Algemene diensten	43	31
KBO:2161516128	Openbaar Centrum voor Maatschappelijk Welzijn van Kortrijk - OCMW Kortrijk	43	102
KBO:0212204326	Openbaar Centrum voor Maatschappelijk Welzijn	43	1
KBO:0212245403	Openbaar Centrum voor Maatschappelijk Welzijn Deinze	43	2
KBO:2250434345	Stad Aalst - Nieuw administratief Centrum	43	35
KBO:2160768139	Openbaar Centrum voor Maatschappelijk Welzijn van Wetteren - OCMW - Centrale Diensten	43	18
KBO:0697787118	Zorgbedrijf Vilvoorde	43	690
KBO:0212188785	Openbaar Centrum voor Maatschappelijk Welzijn van Koksijde	43	1 086
KBO:0665553622	Zorggroep Orion	43	77
KBO:0711824305	Zorgbedrijf Tielt	43	78
KBO:0500906812	HULPVERLENINGSZONE NOORD-LIMBURG	43	3 356
KBO:0478689060	LOKAAL GEZONDHEIDSOVERLEG MECHELEN	43	480
KBO:0817842830	Lokaal Gezondheidsoverleg Gezond+	43	919
KBO:0267404056	VERENIGING WOK	43	34
KBO:2161847710	Openbaar Centrum voor Maatschappelijk Welzijn van Destelbergen - OCMW Destelbergen - Dagverzorgingscentrum "De Triangel"	63	38
KBO:0684493762	Zorgvereniging OPcura	43	38
KBO:0694597697	Woonzorggroep Voorkempen, OCMW-vereniging van publiek recht	43	39
KBO:2169088363	Openbaar Centrum voor Maatschappelijk Welzijn van Kontich - Serviceflats Altena	63	24
KBO:2152444351	Openbaar Centrum voor Maatschappelijk Welzijn van Menen - Woonzorgcentrum Ceres	63	18
KBO:2162804842	Openbaar Centrum voor Maatschappelijk Welzijn van Hemiksem - Serviceflats Sint Bernardus	63	23
KBO:2162266689	Openbaar Centrum voor Maatschappelijk Welzijn van Opwijk - OCMW Opwijk	63	36
KBO:2160781896	Openbaar Centrum voor Maatschappelijk Welzijn van Waregem - SF De Varent	63	61
KBO:0465214968	Loco-regionaal Gezondheidsoverleg Kempen	43	122
KBO:0466898414	LOKAAL GEZONDHEIDSOVERLEG MIDDEN-WEST-VLAANDEREN	43	75
KBO:0466897820	Lokaal Gezondheidsoverleg Leieland	43	86
KBO:0475926441	LOKAAL GEZONDHEIDSOVERLEG DENDER	43	52
KBO:0465044427	Lokaal Gezondheidsoverleg Limburg	43	116
KBO:0478478234	LOKAAL GEZONDHEIDSOVERLEG Zenneland	43	43
KBO:0811018582	GEMEENSCHAPPELIJKE SOCIALE DIENST LOKALE BESTUREN IN VLAANDEREN	43	29 920
Scholen	Werkingsstoelagen scholen - OV	43	215 771
Lonen OV	Lonen OV onderwyzend personeel	43	1 553 274
TOTAAL			6 314 893

編號	品名	規格	單位	數量	備註
1	...				
2	...				
3	...				
4	...				
5	...				
6	...				
7	...				
8	...				
9	...				
10	...				
11	...				
12	...				
13	...				
14	...				
15	...				
16	...				
17	...				
18	...				
19	...				
20	...				
21	...				
22	...				
23	...				
24	...				
25	...				
26	...				
27	...				
28	...				
29	...				
30	...				
31	...				
32	...				
33	...				
34	...				
35	...				
36	...				
37	...				
38	...				
39	...				
40	...				
41	...				
42	...				
43	...				
44	...				
45	...				
46	...				
47	...				
48	...				
49	...				
50	...				
51	...				
52	...				
53	...				
54	...				
55	...				
56	...				
57	...				
58	...				
59	...				
60	...				
61	...				
62	...				
63	...				
64	...				
65	...				
66	...				
67	...				
68	...				
69	...				
70	...				
71	...				
72	...				
73	...				
74	...				
75	...				
76	...				
77	...				
78	...				
79	...				
80	...				
81	...				
82	...				
83	...				
84	...				
85	...				
86	...				
87	...				
88	...				
89	...				
90	...				
91	...				
92	...				
93	...				
94	...				
95	...				
96	...				
97	...				
98	...				
99	...				
100	...				

Nr.	316380841	VO 18
-----	-----------	-------

definitief

DETAIL VAN DE RESERVEFONDSEN RECHTSPERSONEN

gebaseerd op art. 40 §2 van het Rekendecreet

Decretale basis

Naam fonds

	Initiële begroting	Laatste begroting	Uitvoering
Beginsaldo (+)			
Toevoeging (03.10.2) (+)	-	-	-
Oorsprong (ESR-code)			
Opneming (08.10.2) (+)	-	-	-
Aanwending (ESR-code)			
Eindsaldo	-	-	-

Decretale basis

Naam fonds

	Initiële begroting	Laatste begroting	Uitvoering
Beginsaldo (+)			
Toevoeging (03.10.2) (+)	-	-	-
Oorsprong (ESR-code)			
Opneming (08.10.2) (+)	-	-	-
Aanwending (ESR-code)			
Eindsaldo	-	-	-

Nr.	316380841	VO 19
definitief		

AANSLUITING ECONOMISCH- MET BEGROTINGSRESULTAAT

gebaseerd op art. 42, §1, 6° van het VCO-decreet

	code	Boekjaar
Te bestemmen bedrijfseconomisch resultaat (+/-)	9905	-3 897 864

Verrichtingen zonder impact op het begrotingsresultaat

Afschrijvingen en waardeverminderingen op vast activa (+)	630	442 709
Waardeverminderingen op voorraden, bestellingen in uitvoering en handelsvorderingen (+)	631/4	34 729
Voorzieningen voor risico's en kosten (+)	635/8	1 432 819
Terugneming van afschrijvingen en van waardeverminderingen op immateriële en materiële vaste activa (-)	760	-
Terugneming van voorzieningen voor uitzonderlijke risico's en kosten (-)	7620	-
Terugneming van waardevermindering op financiële vaste activa(-)	761	-36 213
Terugneming van voorzieningen voor uitzonderlijke financiële risico's en kosten (-)	7621	-
Niet-recurrente afschrijvingen en waardeverminderingen op oprichtingskosten, op immateriële en materiële vaste activa (+)	660	-
Voorzieningen voor uitzonderlijke bedrijfsrisico's en -kosten: toevoegingen (bestedingen) (+)/(-)	6620	-
Waardeverminderingen op fin vaste activa (+)	661	30 132
Voorzieningen voor uitzonderlijke financiële risico's en kosten: toevoegingen (bestedingen) (+)/(-)	6621	-
Meerwaarden bij de realisatie van immateriële en materiële vaste activa (-)	7630	-7 687
Meerwaarden bij de realisatie van financiële vaste activa (-)	7631	-6 363
Minderwaarden bij de realisatie van immateriële en materiële vaste activa (+)	6630	15 257
Minderwaarden bij de realisatie van financiële vaste activa (+)	6631	-
Meerwaarde op de courante realisatie van materiële vaste activa (-)	741	-
Minderwaarde op de courante realisatie van materiële vaste activa (+)	641	-
Mutatie voorziening niet-opgenomen vakantiedagen (-/+)	635/8	-
Verrekening kapitaalsubsidies eigen investeringen in resultaat genomen kapitaalsubsidie (-)	753	-
<i>Andere (nader toe te lichten)</i>		
<i>Waardeverminderingen op vorderingen die ESR-matig via kapitaaloverdrachten werden aangerekend</i>	634000	-39 712
<i>Waardeverminderingen op vorderingen die ESR-matig via kapitaaloverdrachten werden aangerekend</i>	634100	4 983
<i>Minderwaarde op de realisatie van vlottende activa - energieleningen</i>	652000	18
<i>Andere niet-recurrente bedrijfskosten (vnl. invoer begintoestand schuld REVA-ziekenhuizen, correcties</i>	664000	162 928
<i>Andere niet-recurrente bedrijfsopbrengsten (vnl. correcties A1/A3, correctie inhouding FOD Financiën</i>	764000	-126 558

Verrichtingen met uitsluitend impact op het begrotingsresultaat (niet op bedrijfseconomisch resultaat)

Investeringen in immateriële en materiële vaste activa (-)	ESR 71/4	-649 072
Kapitaalverstekkingen van het boekjaar en aankopen van aandelen en obligaties (-)	ESR 81/5	-2 049 721
Correctie op ESR 81.70 mbt rente op SWAPs (+)	ESR 81.70	-
Verkopen op materiële en immateriële vaste activa (+)	ESR 76/7	33 463
Terugbetalingen van kapitaalverstekkingen van het boekjaar en verkopen van aandelen en obligaties (+)	ESR 86/9	583 154
Correctie op ESR 86.70 mbt rente op SWAPs (-)	ESR 86.70	-
Nieuw aangegane leningen van het boekjaar (+)	ESR 96	4 147 369
Afbetaling kapitaalgedeelte lening (-)	ESR 91	-697 659
Aangaan kapitaalverhoging in cash (+)	ESR 98	-
Terugbetalingen kapitaal of uitgiftepremies in cash (-)	ESR 93	-
Ontvangen voorschotten (+)	ESR 99	-
Terugbetalingen van voorschotten (-)	ESR 94	-
Diverse interne verrichtingen en opnemingen uit reservefondsen (+)	ESR 08.10	-
Diverse interne verrichtingen en spijzigen van reservefondsen (-)	ESR 03.10	-
Nieuw toegekende kapitaalsubsidies eigen investeringen (+)	VO 6.8	-
<i>Andere (nader toe te lichten)</i>		
<i>Algemene werkingskosten, vnl. Voorschotten, rollende fondsen aan personeel</i>	12.11	235
<i>Verkoop abdij Herkenrode bedrijfseconomisch geboekt als kapitaaloverdracht</i>	76.31	-17 850

Begrotingsresultaat

VO 14	berekend na aansluiting	-640 903
	Begrotingssaldo: opbouw (+) / intering (-)	-640 903

Nr.	316380841	VO 20
-----	-----------	-------

definitief

TOELICHTINGEN BIJ DE JAARRAPPORTERING EN ANDERE VERSLAGENActiviteitenverslag

Het activiteitenverslag wordt in een **afzonderlijk** document **toegevoegd** volgens de voorziene procedure.

Verslag van de Commissarissen

Indien de rekening wordt gereviseerd door een revisor/Commissaris, gelieve het verslag (Single Audit / Management Letter) in een **afzonderlijk** document **per e-mail** over te maken volgens de voorziene procedure.

Verslag Regeringscommissaris

Indien de rekening wordt gereviseerd door een regeringsafgevaardigde/-commissaris, gelieve het verslag in een **afzonderlijk** document **per e-mail** over te maken volgens de voorziene procedure.

Toelichting bij de begrotingsuitvoering


In een afzonderlijk toegevoegd bestand komt conform artikel 42, 3° en 4° van de Vlaamse Codex Overheidsfinanciën van 29 maart 2019 de toelichting bij de balans, resultatenrekening en toelichting over de definitieve begroting en over de beleids- en begrotingsuitvoering.

De toelichting moet commentaar bevatten waarin een getrouw beeld wordt gegeven van gang van zaken van het boekjaar, daaraan toegevoegd, gebeurtenissen na balansdatum tot en met indiening.

Doelstellingen:

- Feiten en gebeurtenissen in ruimere dan financiële context plaatsen;
- Werkelijk beeld geven van gebeuren binnen onderneming.

Verder wordt bij de vermelde gegevens in VO 1 tot en met VO 4 additionele informatie, uitleg of verklaringen gegeven voor zover de ertoe behorende detaillering in VO 6 tot en met VO 19 dit nog niet bevat.



Ministerie van de Vlaamse Gemeenschap

Jaarrekening per 31 december 2021

Bijlagen

Overzicht:

Bijlage 1 – Nieuw toegepaste of aangepaste waarderings- en aanrekeningsregels

Bijlage 2 – Verklaringen afwijkingen bij budgettaire jaarrekening

Bijlage 3 – Bijkomende bijzonderheden economische jaarrekening

Bijlage 1 – Nieuw toegepaste of aangepaste waarderings- en aanrekeningsregels

Vorderingen bij uitwinningen waarborgbeheer (gestandaardiseerde waarborgen)

In het kader van waarborgbeheer (PMV/z-Waarborgen) worden op de vorderingen die ontstaan bij uitwinning een 100% waardevermindering geboekt. Op het ogenblik dat geoordeeld wordt dat een door het Vlaams gewest gewaarborgde lening voor een bank niet verder invorderbaar is, wordt de waarborg aangesproken. Het Ministerie van de Vlaamse Gemeenschap neemt de nog openstaande financiële vordering van de bank op die lener dan over. Omdat het ook al voor de bank dubieuze vorderingen zijn, worden deze vorderingen onmiddellijk en volledig afgewaardeerd. Vorig jaar werden deze voor ongeveer 60% afgewaardeerd.

Uitzonderlijk negatief effect op resultaat 2021 : 34,7 miljoen euro

Kapitaalsubsidies

Voor het eerst werd er in 2021 een ontvangen kapitaalsubsidie geboekt voor een tussenkomst met Europese middelen in het EFRO-project R22 bij het beleidsdomein Mobiliteit en Openbare Werken. Aangezien dergelijke werken van burgerlijke bouwkunde niet worden afgeschreven, zullen deze kapitaalsubsidies op het passief van de balans ook niet in resultaat worden genomen.

Effect op balans (passief) per 31 december: 2,5 miljoen euro

Voorzieningen voor risico's en kosten

Een voorziening vertegenwoordigt op balansdatum een beste schatting van de kosten die als waarschijnlijk worden beschouwd.

In 2021 werden voor het eerst voorzieningen aangelegd voor:

- Verleende waarborgen (gestandaardiseerde waarborgen)
- Voorziening voor terbeschikkingstelling wegens persoonlijke aangelegenheden voorafgaand aan het pensioen (tbsvp – onderwijs)
- Pensioenverplichtingen VVM De Lijn en VRT
- Juridische geschillen
- Aanpassing Europese RRF-subsidies op basis van gerealiseerd BBP

Verleende waarborgen (gestandaardiseerde waarborgen)

Gestandaardiseerde waarborgen zijn volgens het ESR waarborgen die in grote getallen en op een vrijwel identieke wijze worden uitgegeven. Veruit de belangrijkste binnen de Vlaamse overheid zijn deze die via PMV/z-Waarborgen verlopen. Het zijn dan enkel deze die momenteel in de voorzieningen werden opgenomen.

Vanaf het moment dat de waarborg wordt verleend, loopt het Ministerie van de Vlaamse Gemeenschap, louter door het verstrekken van die waarborg, reeds een risico. Het is dat risico dat zich nu in de jaarrekening vertaalt. In de jaarrekening worden dezelfde principes als deze die een verzekeringsmaatschappij zou toepassen, gehanteerd. Op basis van historische

gegevens wordt berekend wat de kans is, dat het aangaan van een waarborg tot een bepaalde kost leidt. De inschatting van deze kost is in overeenstemming met de ESR-principes en weegt dus niet bedrijfseconomisch maar ook ESR-matig op het resultaat. De voorziening zelf zal worden aangesproken op het ogenblik dat zich een schadegeval voordoet. Op dat moment is er geen bijkomende kost of ESR-impact.

Uitzonderlijk negatief effect op resultaat 2021: 48,8 miljoen euro

Terbeschikkingstelling wegens persoonlijke aangelegenheden voorafgaand aan het pensioen (tbsvp – onderwijs)

Er werd ook voor het eerst een voorziening aangelegd voor het onderwijspersoneel dat per 31 december 2021 in het systeem 'Terbeschikkingstelling wegens persoonlijke aangelegenheden voorafgaand aan het pensioen' zitten. Dit is een wachtgeld dat onderwijspersoneelsleden een beperkt aantal jaren kunnen opnemen. De voorziening wordt per einde boekjaar aangelegd, en dit voor de op dat moment nog resterende duur van hun loopbaan. In doorsnee bedroeg de resterende duur per 31 december 2021 nog één jaar. Dit is dan ook als basis genomen voor de berekening van de voorziening.

Uitzonderlijk negatief effect op resultaat 2021: 9,0 miljoen euro

Pensioenverplichtingen VVM De Lijn en VRT

De voorziening voor pensioenverplichtingen van zowel VVM De Lijn als VRT zijn gestoeld op actuariële studies. Dit betekent dat rekening wordt gehouden met zowel de huidige basisberekeningen van de individuele pensioenen, als met de levensverwachting van de begunstigten. De voorzieningen dekken dus de volledige toekomstige looptijd van die pensioenen af.

Uitzonderlijk negatief effect op resultaat 2021: 1.092,8 miljoen euro

Geschillen

De voorzieningen voor hangende juridische geschillen worden, tot zolang er hierover geen empirische informatie aanwezig is, als volgt berekend. Basis is het totaal per status van de aangemelde geschillen via de VFLD-bevraging, weliswaar rekening houdende het risico-percentage op uitbetaling:

Status van een aangemeld geschil	Risico op uitbetaling
Uitspraak is in kracht van gewijsde of minnelijke schikking is definitief en moet uitgevoerd worden	100 %
Er zijn onderhandelingen voor een dading	50 %
Er is een uitspraak, die wordt aangevochten	30 %
Er is een dagvaarding	20 %
De schade (of de mogelijke boete) is betekend; er is nog geen dagvaarding	10 %

Uitzonderlijk negatief effect op resultaat 2021: 263,6 miljoen euro

Aanpassing Europese RRF-subsidies op basis van gerealiseerd BBP

Er werd een voorziening aangelegd voor het opvangen van de te hoog geboekte ontvangsten uit de Recovery and Resilience Facility-EU-middelen. De initieel toegekende EU-subsidies zijn afhankelijk van het BBP. Te verwachten valt dat het BBP van 2021 beter zal uitvallen dan het initieel door Europa was ingeschat. België zou daarom minder EU-subsidies krijgen. Het INR wenst echter dat de overheden de initiële RRF-middelen aanhouden en zal die correctie geconsolideerd, op het niveau van België, uitvoeren. Het INR gaat die correctie ook pas in juni 2022 doen omdat dan de definitieve berekening van het BBP en dus ook het bedrag van de EU-subsidie zou gekend zijn.

De voorziening is berekend door de in 2021 geboekte RRF-ontvangsten te vermenigvuldigen met een verhoudingsgetal (1 - nieuw te verwachten bedrag aan RRF-middelen volgens raming gemaakt door de FOD BOSA)/het initiële bedrag aan RRF-middelen.

Uitzonderlijk negatief effect op resultaat 2021: 28,2 miljoen euro

Bijlage 2 – Verklaringen afwijkingen bij budgettaire jaarrekening

Algemeen

Onderstaande verklaringen hebben hun oorsprong in het feit dat de jaarrekening uit de boekhouding moet voortvloeien.

VO11a – Gesplitste kredieten: Vastleggingskrediet (VAK)

Afwijking overdracht VAK 2020 naar 2021

Het over te dragen VAK naar 2021 in de jaarrekening 2020 bedroeg 1.358.254 duizend euro. In de jaarrekening 2021 is een bedrag van 1.415.300 duizend euro opgenomen als overdracht van 2020 naar 2021. Dit is een verschil van 57.046 duizend euro dat kan verklaard worden door volgende zaken:

- HB0-1HBA2AE-WT: de VAK-ruiter werd verhoogd van 158 duizend euro naar 2.277 duizend euro wegens de schrapping van initieel onterecht meegenomen aanrekeningen in kader van overflow bij de berekening van het te ruiteren bedrag;
- HB0-1HBA2BB-WT: het Fonds Culturele Infrastructuur (FOCI) werd per 1 januari 2021 in het beleidsdomein Cultuur, Jeugd en Media ingekanteld. In uitvoering van de overdrachtsbepaling opgenomen in de begroting van het FOCI werden de kredieten overgedragen naar het beleidsdomein Cultuur, Jeugd en Sport. Deze overdracht werd echter niet opgenomen in de uitvoeringsrekening 2020, aangezien de overdracht gebeurd is op een in 2020 onbestaand begrotingsartikel. Vanaf 2021 wordt deze ruiter ten bedrage van 5.438 duizend euro wel mee opgenomen in de jaarrekening.
- MB0-1MEH2EE-WT: het onbelast saldo op het fonds Stationsomgeving binnen de begroting van de Vlaamse Vervoersmaatschappij – De Lijn werd met ingang van 1 januari 2021 overgeheveld naar het Combimobiliteitsfonds binnen het departement MOW. De bepaling van het exacte op te nemen bedrag (49.489 duizend euro) was pas mogelijk in de loop van 2021 na neerlegging van de jaarrekening van de Vlaamse Gemeenschap en deze ruiter werd dus ook niet meegenomen in de jaarrekening 2020, maar werd wel toegevoegd in de jaarrekening 2021.
- De fusie van de beleidsdomeinen Kanselarij en bestuur (entiteitscode P) en Internationaal Vlaanderen (entiteitscode D) naar het nieuw opgerichte beleidsdomein Kanselarij, Bestuur, Buitenlandse Zaken en Justitie (met nieuwe entiteitscode S). Systeemtechnisch werden deze VAK-ruiters geboekt op de nieuwe S-codes, maar in de jaarrekening 2020 werden deze opgenomen op de oude entiteitcodes P en D. Vanaf 2021 worden deze VAK-ruiters ook in de jaarrekening opgenomen onder de S-codes. Dit betreft enkel verschuivingen van codes, maar geeft geen verschil in het totaal van de VAK-overdracht van 2020 naar 2021.

Begrotingsartikel	Over te dragen VAK Jaarrekening 2020	Overdracht VAK Jaarrekening 2021
PFO-1PAC2ZZ-WT	2.178	0
PFO-1PAC2ZZ-LO	801	0
PJO-1PHD2FB-WT	17.768	0
SBO-1SAC2ZZ-LO	0	801
SBO-1SAC2ZZ-WT	0	2.178
SJO-1SHD2FB-WT	0	17.768
Totaal	20.747	20.747

Afwijking gestemde Vastleggingskredieten ten gevolge van de vastleggingsmachtigingen.

Vanaf 2020 zijn er geen vastleggingsmachtigingen (aard 5) meer aangezien de rechtspersonen nu ook een VAK-begroting dienen in te dienen, en deze kredieten dan ook opgenomen zijn in de begroting van de rechtspersonen. In de gestemde begroting van het ministerie van de Vlaamse Gemeenschap worden deze kredieten opgenomen als gesplitst krediet waarbij het vastleggingskrediet soms afwijkt van het vereffeningskrediet. Systeemtechnisch dient het vastleggingskrediet echter gelijkgesteld te worden aan het vereffeningskrediet, omdat er geen vereffening zonder vastlegging voor minstens hetzelfde bedrag kan uitgevoerd worden.

Voor 2021 wijkt het systeemtechnisch opgenomen vastleggingskrediet af van het gestemd vastleggingskrediet voor een bedrag van 3.447.009 duizend euro.

VO11c – Uitvoering Uitgaven Variabele Kredieten (VRK) per Begrotingsartikel – VAK

De totale overdrachten van het VAK sluiten aan met de jaarrekening 2020. Er zijn op artikelniveau wel een aantal verschuivingen vast te stellen die te wijten zijn aan:

- De fusie van de beleidsdomeinen Kanselarij en bestuur (entiteitscode P) en Internationaal Vlaanderen (entiteitscode D) naar het nieuw opgerichte beleidsdomein Kanselarij, Bestuur, Buitenlandse Zaken en Justitie (met nieuwe entiteitscode S).
- De verschuiving van het Klimaatfonds van het departement Omgeving naar het Vlaams Energie- en Klimaatagentschap (VEKA).

VO11c – Uitvoering Uitgaven Variabele Kredieten (VRK) per Begrotingsartikel – VEK

De totale overdrachten van het VEK sluiten aan met de jaarrekening 2020 (op 3 duizend euro te wijten aan afrondingsverschillen wegens rapportering in duizend euro na). Er zijn op artikelniveau wel een aantal verschuivingen vast te stellen die te wijten zijn aan de fusie van de beleidsdomeinen Kanselarij en bestuur (entiteitscode P) en Internationaal Vlaanderen (entiteitscode D) naar het nieuw opgerichte beleidsdomein Kanselarij, Bestuur, Buitenlandse Zaken en Justitie (met nieuwe entiteitscode S).

VO13 – Staat van de openstaande verbintenissen

In VO13A is er een verschil van 322 duizend euro tussen de in 2020 gerapporteerde openstaande verbintenissen per 31/12/2020 en de in 2021 opgenomen encours per 31/12/2020.

Dit is het gevolg van een aantal niet meer gebruikte begrotingsartikels die tot en met 2020 met een negatieve encours werden opgenomen en die vanaf 2021 niet meer gerapporteerd worden. Het gaat om volgende artikels en bedragen:

Begrotingsartikel	Openstaande verbintenissen 31.12.2020 (jaarrekening 2020)
FB0-1FOI2AL-WT	0
FC0-1FGE2AF-WT	-5
FD0-1FEE2AB-WT	-308
HBO-1HFG2AF-WT	-3
JCO-1JAB2ZZ-WT	-1
KCO-1KAH2ZZ-WT	-5
Totaal	-322

Bij het departement Onderwijs en Vorming zijn er verschillen op individueel niveau van verschillende begrotingsartikels, maar deze verschillen heffen elkaar wel op. Dit is te wijten aan verhangingen van een aantal basisallocaties per 01/01/2021.

Het betreft volgende artikels:

Begrotingsartikel	Openstaande verbintenissen 31/12/2020 (jaarrekening 2020)	Encours 31/12/2020 (jaarrekening 2021)
FB0-1FGD2GE-WT	569	6.077
FB0-1FGD2GF-WT	595	2.363
FB0-1FGD2GG-WT	11.278	10.788
FB0-1FGD2GJ-WT	1.441	54
FB0-1FGD2GK-WT	786	611
FB0-1FGD2GL-WT	1.767	1.499
FB0-1FGD2GM-WT	12.555	6.785
FB0-1FGD2GN-WT	0	648
FB0-1FGD2GO-WT	0	166
Totaal	28.991	28.991

Tot en met 2020 werd in de jaarrekening van de Vlaamse Gemeenschap voor de DAB's Loodswezen en Vloot het encours opgenomen dat door de DAB's zelf werd gerapporteerd in hun uitvoeringsrekening. Bij inkanteling in het boekhoudsysteem OraFin per 01/01/2022 werden hun encours overgenomen zoals ze werden ingevoerd bij hun beginbalans in OraFin. De afwijking ten opzichte van de eerder gerapporteerde cijfers werd opgenomen in de kolom 'Annulatie/Toevoeging'.

In VO13B (encours op variabele kredieten) is er een verschil van 2 duizend euro tussen de gerapporteerde openstaande verbintenissen per 31/12/2020 in de jaarrekening 2020 en de encours per 31/12/2020 gerapporteerd in de jaarrekening 2021. Dit is te wijten aan afrondingsverschillen door het werken met duizend euro in plaats van met euro.

Vanaf 2021 wordt zowel in VO13A als VO13B de vereffeningskalender niet meer overgenomen uit de door de entiteiten ingevoerde vereffeningskalenders op niveau inkooporder in OraFin, maar wordt de geraamde spreiding van de VEK-aanrekeningen bepaald aan de hand van de dossiers die werden ingevoerd op overlopende rekeningen en de hieraan gekoppelde automatische spreiding (Multi Period Accounting – MPA).

VO14 – Uitvoeringsrekening

Aansluiting ontvangsten begroting

De begrote ontvangsten in VO14 bedragen 55.265.868 duizend euro.

De in VO10 opgenomen ramingen bedragen 55.073.447 duizend euro.

Dit is een verschil van 192.421 duizend euro, te wijten aan de manuele toevoeging van het over te dragen tekort op ESR-code 08.22 in VO14.

Aansluiting ontvangsten uitvoering

Er is een verschil van 8.206.023 duizend euro tussen het totaal van de ontvangsten opgenomen in VO10 en in VO14. Dit kan verklaard worden door:

- 8.141.180 duizend euro: de resultaatsverwerking in het financieel systeem gebeurt op ESR-code 02.99 en wordt in VO14 manueel geherclassificeerd naar ESR 08.22
- 64.842 duizend euro: waardeverminderingen op vorderingen en minderwaarden op realisatie van vorderingen worden geboekt als ESR-uitgaven en in VO14 dus opgenomen langs uitgavenzijde. Deze ontvangsten worden wel geboekt op ontvangstenartikels en dus wel opgenomen in VO10.

Aansluiting uitgaven

Er is een verschil van 7.565.123 duizend euro tussen het totaal van de uitgaven opgenomen in VO11 en in VO14. Dit kan verklaard worden door:

- 7.500.277 duizend euro: het overgedragen resultaat van vorige boekjaren wordt in het financieel systeem verwerkt op ESR-code 02.99 en wordt in VO14 manueel geherclassificeerd naar ESR 03.21
- 64.842 duizend euro: waardeverminderingen op vorderingen en minderwaarden op realisatie van vorderingen worden geboekt als ESR-uitgaven en in VO14 dus opgenomen langs uitgavenzijde. Deze correcties op ontvangsten worden geboekt op ontvangstenartikels en dus wel opgenomen in VO10, maar niet in VO11.

Manuele herclassificaties (extracomptabele correcties)

Volgende manuele herclassificaties werden uitgevoerd in VO14 (waardoor de gerapporteerde cijfers afwijken van de in het boekhoudsysteem geregistreerde verrichtingen):

ESR van	ESR naar	bedrag (K-euro)	Verklaring
4610	1620	2	IV 45815: bossencompensatie
4640	7631	17.850	verkoop abdij van Herkenrode aan TVL
4650	1620	23	5.826,19 euro: AGODI 17.455,37 euro: Broeders van Liefde
4150	4550	216	correctie FPTR naar interregionale eenheid

VO15 – Afstemming Interne Stromen

Voor afstemming van interrelaties (inkomens- en kapitaaloverdrachten tussen entiteiten van de Vlaamse overheid) werden soms meerdere lijnen gecreëerd. Dit is op die manier opgezet om een onderscheid te kunnen maken tussen stromen die volledig zijn afgestemd, en stromen waar bij de afstemming een verklaring moest worden gegeven.

VO16 Subsidies aan lokale besturen

In dit overzicht werden een aantal onverdeelde lijnen opgenomen omdat deze niet individueel kunnen worden toegewezen. Dit betreft grootboekboeking: over te dragen kosten subsidies, toe te rekenen kosten subsidies, werkingstoelagen aan de scholen en de lonen onderwijzend personeel.

Bijlage 3 – Bijkomende bijzonderheden economische jaarrekening

VO 6.14 Niet in de balans opgenomen rechten en verplichtingen

Tot en met boekjaar 2020 werden de via het VFLD gemelde hangende geschillen opgenomen in VO 6.14 van de jaarrekening en niet in de boekhouding van de Vlaamse Gemeenschap.

Vanaf boekjaar 2021 wordt een voorziening aangelegd voor een bepaald percentage van het bedrag aan hangende geschillen, afhankelijk van de fase van behandeling waarin ze zich bevinden, nl.:

Fase van behandeling	Percentage
De schade (of de mogelijke boete) is betekend; er is nog geen dagvaarding.	10
Er is een dagvaarding.	20
Er is een uitspraak, die wordt aangevochten.	30
De uitspraak is in kracht van gewijsde of de minnelijke schikking is definitief en moet uitgevoerd worden.	100
Er zijn onderhandelingen voor een dading.	50

Op deze manier werden de geschillen opgenomen in de boekhouding van de Vlaamse Gemeenschap voor een bedrag van 263,7 miljoen euro en dienen ze niet meer opgenomen te worden in VO 6.14.

De op 31 december 2021 openstaande engagementen die tot toekomstige verplichtingen zullen leiden, bedragen 6.823.990 duizend euro. Het detail hiervan is terug te vinden onder VO 13 van de jaarrekening.

Ministerie van de Vlaamse Gemeenschap

31 december 2021

Waarderingsregels

Immateriële vaste activa

De immateriële vaste activa worden bij verwerving gewaardeerd tegen aanschaffingswaarde. Zij worden, met uitzondering van de emissierechten, jaarlijks lineair afgeschreven. De afschrijvingspercentages op immateriële vaste activa bedragen 25%.

Materiële vaste activa

Materiële vaste activa worden bij verwerving gewaardeerd tegen de aanschaffingswaarde.

Gronden en gebouwen

Gronden en gebouwen worden bij de eerste opname tegen aanschaffingsprijs gewaardeerd.

De aanschaffingsprijs van gronden en gebouwen omvat:

- de aankoopprijs, met inbegrip van notariskosten, registratierechten, andere niet-aftrekbare taken en belastingen bij aankoop en;
- alle rechtstreeks toerekenbare kosten die noodzakelijk zijn om het onroerend goed te kunnen laten functioneren op de beoogde wijze.

Terreinen worden niet afgeschreven. Afschrijfbaar inrichtingswerken van terreinen worden afgeschreven over een periode van 10 jaar.

De afschrijvingstermijnen op gebouwen bedragen:

Omschrijving	Levensduur
Gebouwen	33 jaar
Vaste inrichting van gehuurde gebouwen	10 jaar

De afschrijvingen gebeuren lineair.

Werken van burgerlijke bouwkunde

Het toe te passen waarderingsmodel voor de belangrijkste werken van burgerlijke bouwkunde kan als volgt worden samengevat

Infrastructuur	Voornaamste type activa	Toegepast model na de eerste opname
Weginfrastructuur	<ul style="list-style-type: none"> • Basisinfrastructuur • Weguitrusting 	<ul style="list-style-type: none"> • Jaarlijkse herwaardering • Aanschaffingsprijs
Kunstwerken	<ul style="list-style-type: none"> • Bruggen • Tunnels • Andere kunstwerken 	<ul style="list-style-type: none"> • Aanschaffingsprijs • Aanschaffingsprijs • Aanschaffingsprijs
Maritieme infrastructuur	<ul style="list-style-type: none"> • Zeedijk • Sluizen • Kanalen • Andere maritieme infrastructuur 	<ul style="list-style-type: none"> • Jaarlijkse herwaardering • Aanschaffingsprijs • Aanschaffingsprijs • Aanschaffingsprijs

**De werken van burgerlijke bouwkunde die ressorteren onder afdeling Maritieme Toegang worden momenteel niet afgeschreven in afwachting van de opmaak van een herwerkte beginbalans met de daarbij horende afschrijvingsregimes.*

De afschrijvingstermijnen op de belangrijkste werken van burgerlijke bouwkunde bedragen:

Omschrijving activumcategorie	Levensduur uitgedrukt in maanden
Basisinfrastructuur wegen	1188
Basisinfrastructuur fietspaden	1188
Vaste brug	840
Beweegbare brug	720
Tunnel	900
Kokers	840
Gewelven	840
Keermuren	840
Duikers	840
Weguitrusting - verticale verkeerstekens	144
Weguitrusting - markeringen	36
Weguitrusting - afscherpende constructies	480
Weguitrusting - verkeerslichten kruispunten	240
Weguitrusting - verlichte signalisatieborden	180
Weguitrusting - seinbruggen	480
Weguitrusting - openbare verlichting	480
Weguitrusting - voedingsinstallatie	480
Weguitrusting - VMS installatie	180
Weguitrusting - VMS seinbrug	360
Weguitrusting - RVMS installatie	180
Weguitrusting - RVMS galgpaal	360
Weguitrusting - RSS installatie	180
Weguitrusting - RSS seinbrug	360
Weguitrusting - RSS tunnel	180
Weguitrusting - Pijl/kruis borden	180
Weguitrusting - MIW installatie	240
Weguitrusting - CCTV installatie	180
Weguitrusting - Z30 borden	180
Weguitrusting - WIM	120
Weguitrusting - Tussenafstanden	120
Weguitrusting - SNC's	180
Weguitrusting - RLC's	180
Weguitrusting - trajectcontrole	120
Weguitrusting - aswegers	180
Weguitrusting - geluidschermen beton	360
Weguitrusting - geluidschermen metaal	240
Weguitrusting - geluidschermen andere	240
Weguitrusting - onbepaald	240
Kust - Oeververdediging	720
Kust - Dijken (andere dan zeedijken)	1200
Kust - Strandhoofden	1200
Kust - Stormvloedkering (in opbouw)	720
Kust - Stormmuren	840
kust - Mobiele keringen/poorten	420
Kust - Stuwen	900
Kust - Staketsel	600
Kust - Steigers	480
Kust - Uitwateringsduikers	900
Kust - Geleidingsconstructies	360
Kust - Kaaimuren	900
Kust - Wegenis	1188
Kust - Zeedijken	1188
Kust - Sluizen	720
Kust - Meetinrichting	180
Kust - Meteopark	240
Kust - Meetpalen	600

*1188 = niet onderhevig aan afschrijvingen

De afschrijvingen op werken van burgerlijke bouwkunde gebeuren lineair.

Installaties, machines en uitrusting

De afschrijvingspercentages op installaties, machines en uitrusting zijn:

Omschrijving	Levensduur
Installaties, machines en uitrusting	10 jaar (*)

(*) restwaarde van 10%

Meubilair en materieel

De afschrijvingspercentages op meubilair en materieel zijn:

Omschrijving	Levensduur
Rollend materieel	5 jaar
Varend materieel	20 jaar (**)
Vliegend materieel	5 jaar
Informatica- en telematica materieel	4 jaar
Kantoormeubilair,- materiaal en - machines	10 jaar (*)
Overig meubilair en materiaal	10 jaar (*)
Wetenschappelijke goederen en uitrustingen	10 jaar (*)

(*) restwaarde van 10% - (**) restwaarde van 20%

Werken van bibliotheken, kunstwerken en kunstvoorwerpen zijn niet onderhevig aan afschrijvingen.

Leasing en soortgelijke rechten

De afschrijvingspercentages op leasing en soortgelijke rechten zijn (terreinen worden niet afgeschreven):

Omschrijving	Levensduur
Gebouwen	50 jaar
Rollend materieel	5 jaar

Activa in aanbouw

Activa in aanbouw worden niet afgeschreven.

Alle rubrieken:

Met betrekking tot materiële vaste activa wordt overgegaan tot aanvullende of niet-recurrente afschrijvingen wanneer, ingevolge hun technische ontwaarding of wegens de wijziging van economische of technologische omstandigheden, hun boekhoudkundige waarde hoger is dan hun gebruikswaarde.

De standaardafschrijvingen op materiële vaste activa met beperkte gebruiksduur worden slechts teruggenomen, wanneer blijkt dat het daarvoor toegepaste afschrijvingsplan, wegens gewijzigde economische of technologische omstandigheden, een te snelle afschrijving tot gevolg heeft gehad.

De niet-recurrente afschrijvingen, die niet langer verantwoord blijken, moeten worden teruggenomen ten belope van het surplus ten opzichte van de (geplande) standaardafschrijvingen.

Financiële vaste activa

Deelnemingen en aandelen financiële vaste activa

Waardering

De waardering bij verwerving gebeurt tegen aanschaffingswaarde.

Herwaarderingsmeerwaarden en waardeverminderingen

Voor de berekening van de waarde van een deelneming wordt de volgende rangorde toegepast:

1. Marktwaaarde voor zover die gekend is.
2. Eigen vermogenswaarde (op basis van de meest recente beschikbare geconsolideerde jaarrekening): indien het eigen vermogen (van de onderneming waarin de deelnemingen of aandelen worden aangehouden) is gekend, wordt de boekwaarde berekend op basis van het aantal aangehouden aandelen in verhouding tot het eigen vermogen.
3. Waarde van het geplaatst kapitaal: indien het eigen vermogen niet is gekend, wordt de boekwaarde berekend op basis van het aantal aangehouden aandelen in verhouding tot het totaal aantal uitgegeven aandelen.
4. Indien geen van bovenstaande gegevens beschikbaar zijn, wordt de aanschaffingswaarde gehanteerd als waardering van de participatie.

Herwaarderingsmeerwaarden worden op het passief van de balans geboekt. Zij worden teruggenomen wanneer de meerwaarde ten opzichte van het vorige boekjaar lager wordt ingeschat.

Vorderingen financiële vaste activa

De vorderingen, al dan niet in de vorm van effecten, worden in de rekeningen en in de balans geboekt tegen hun initiële waarde (exclusief kosten) of uitstaand bedrag (rekening houdend met de aflossingen die al hebben plaatsgevonden).

Vorderingen zijn onderhevig aan waardeverminderingen als er duidelijke indicaties zijn dat het (resterend) totaalbedrag niet meer volledig terugbetaald zal worden.

Vorderingen op meer dan één jaar

De vorderingen op meer dan één jaar worden geboekt tegen hun nominale waarde, eventueel gecorrigeerd door een waardevermindering.

Vorderingen op ten hoogste één jaar

De vorderingen op ten hoogste één jaar worden geboekt tegen hun nominale waarde, eventueel gecorrigeerd door een waardevermindering wanneer de volledige of gedeeltelijke inbaarheid ervan onzeker is.

Uitzonderingen hierop zijn:

De opbrengsten ingevolge de bijzondere financieringswet. Deze dotaties en gewestelijke opcentiemen worden niet volgens het accrual-principe, maar op kasbasis aangerekend, en de fiscale uitgaven worden zowel in opbrengsten als in kosten aangerekend op grond van budgetcijfers (aangezien daarvoor geen uitvoeringsgegevens beschikbaar zijn).

De EU-subsidies bij het beleidsdomein Landbouw en Visserij worden bij het Vlaams Betaalorgaan in een aparte boekhoudapplicatie op kasbasis geregistreerd en vervolgens periodiek via voormelde tussenrekeningen naar de boekhouding van de Vlaamse overheid overgezet.

Waardeverminderingen op vorderingen uit gewestbelastingen zijn moeilijk individueel te berekenen. Zij worden daarom op statistische basis globaal per categorie bepaald. Voor de openstaande vorderingen voor leegstand bedrijfsruimten, planbatenheffing en Eurovignetten worden 100% waardeverminderingen voorzien. Voor alle overige fiscale vorderingen wordt een 100% waardevermindering geboekt in de mate dat de vorderingen langer dan 60 dagen vervallen zijn met uitzondering van de waardevermindering op openstaande vorderingen onroerende voorheffing. Voor deze vorderingen werd een waardevermindering geboekt in de mate dat deze meer dan 90 dagen vervallen zijn.

In het kader van waarborgbeheer worden op de vorderingen die ontstaan bij uitwinning een 100% waardevermindering geboekt.

Geldbeleggingen en liquide middelen

Termijndeposito's worden gewaardeerd aan nominale waarde.

Overige beleggingen worden gewaardeerd aan aanschaffingswaarde. Als de aanschaffingswaarde niet gelijk is aan de terugbetalingswaarde, dan wordt het verschil pro rata temporis voor de resterende looptijd van de effecten in resultaat genomen als bestanddeel van de renteopbrengst van deze effecten en, naargelang van het geval, toegevoegd aan of afgetrokken van de aanschaffingswaarde van de effecten.

De liquide middelen worden gewaardeerd tegen nominale waarde.

Overlopende rekeningen – actief en passief

De overlopende rekeningen worden in de balans geboekt tegen hun nominale waarde.

Kapitaalsubsidies

De kapitaalsubsidies worden gewaardeerd tegen nominale waarde.

De kapitaalsubsidie wordt in resultaat genomen gelijklopend met het afschrijvingspercentage van de investering waarop deze betrekking heeft.

De in resultaat name van de kapitaalsubsidie voor niet-afschrijfbaar activa gebeurt in evenredigheid tot de op de investering waarop deze betrekking heeft geboekte waardeverminderingen.

Voorzieningen voor risico's en kosten

Voorzieningen worden gewaardeerd tegen de nominale waarde.

Een voorziening vertegenwoordigt op balansdatum de beste schatting van de kosten die als waarschijnlijk worden beschouwd.

Zij worden binnen het ministerie van de Vlaamse Gemeenschap aangelegd voor risico's en kosten die voortvloeien uit nog niet opgenomen vakantiedagen, pensioenen, verleende waarborgen en hangende geschillen.

- De niet opgenomen vakantiedagen gebeuren op basis van de per eind van het boekjaar individueel nog niet opgenomen vakantiedagen berekend aan de dagkostprijs van het boekjaar voor ieder betrokken personeelslid.
- De voorziening voor verleende waarborgen wordt op empirische basis berekend waarbij rekening wordt gehouden met zowel het risico op uitbetaling als met de kans dat na uitbetaling alsnog een deel gecupereerd wordt.
- De voorzieningen voor pensioenen zijn gebaseerd op actuariële studies en dekken de volledige toekomstige looptijd af.
- De voorziening voor terbeschikkingstelling wegens persoonlijke aangelegenheden voorafgaand aan het pensioen (tbsvp - onderwijs). Deze wachtgeldtoelage wordt berekend op basis van de individuele dossiers waarbij de berekening gebeurt aan een gemiddelde looptijd van 1 jaar.
- De voorzieningen voor geschillen worden, tot zolang er hierover geen empirische informatie aanwezig is, als volgt berekend. Basis is totaal per status van de aangemelde geschillen via de VFLD-bevraging, rekening houdende het risico-percentage op uitbetaling:

Uitspraak is in kracht van gewijsde of minnelijke schikking is definitief en moet uitgevoerd worden	100 %
Er zijn onderhandelingen voor een dading	50 %
Er is een uitspraak, die wordt aangevochten	30 %
Er is een dagvaarding	20 %
De schade (of de mogelijke boete) is betekend; er is nog geen dagvaarding	10 %

Schulden op meer dan één jaar en schulden op meer dan één jaar die binnen het jaar vervallen

De schulden, al dan niet in de vorm van effecten, worden in de rekeningen en in de balans gewaardeerd tegen hun nominale waarde (exclusief kosten) of tegen het uitstaande bedrag, rekening houdend met de aflossingen die reeds plaatsgevonden hebben.

Uitzondering: EMTN- leningen

De EMTN-leningen aangegaan vanaf 2020 worden bij het aangaan ervan tegen uitgifteprijs gewaardeerd. De kosten verbonden aan de uitgifte van EMTN's worden niet geactiveerd, maar in kost genomen. Het verschil tussen de uitgifteprijs en de nominale waarde wordt op lineaire basis pro rata temporis verwerkt op de rekening van de lening.

Voor EMTN-leningen aangegaan vóór 2020 werden de kosten verbonden aan de uitgifte van EMTN's geactiveerd en zij worden over de looptijd van de lening in resultaat genomen.

Schulden wegens financiële leasing

De gebruiksrechten betreffende materiële vaste activa waarover de entiteit van de Vlaamse deelstaatoverheid beschikt op grond van financiële leasing of gelijkaardige overeenkomsten worden onder de activa opgenomen voor het gedeelte van de volgens de

overeenkomst te storten termijnen, dat strekt tot de wedersamenstelling van de kapitaalwaarde van het goed waarop de overeenkomst betrekking heeft.

De overeenkomstige verplichtingen aan de passiefzijde worden ieder jaar gewaardeerd ten belope van het gedeelte van de in de volgende boekjaren te storten termijnen, dat strekt tot de wedersamenstelling van de kapitaalwaarde van het goed waarop de overeenkomst betrekking heeft.

Handelsschulden

De schulden op ten hoogste één jaar worden in de rekeningen geboekt tegen hun nominale waarde.

De transacties verricht in vreemde munt worden omgezet in EUR tegen de wisselkoers op de dag van de verrichtingen.

BIJLAGE 3:
Sociale balans

SOCIALE BALANS

Nummers van de paritaire comités die voor de vennootschap bevoegd zijn:

STAAT VAN DE TEWERKGESTELDE PERSONEN**WERKNEMERS WAARVOOR DE VENNOOTSCHAP EEN DIMONA-VERKLARING HEEFT INGEDIEND OF DIE ZIJN INGESCHREVEN IN HET ALGEMEEN PERSONEELSREGISTER**

Tijdens het boekjaar	Codes	Totaal	1. Mannen	2. Vrouwen
Gemiddeld aantal werknemers				
Voltijds	1001	10.928	5.692	5.236
Deeltijds	1002	4.637	1.664	2.973
Totaal in voltijdse equivalenten (VTE)	1003	14.223	6.910	7.313
Aantal daadwerkelijk gepresteerde uren				
Voltijds	1011	12.277.275	6.920.984	5.356.291
Deeltijds	1012	8.713.468	3.516.985	5.196.483
Totaal	1013	20.990.743	10.437.969	10.552.774
Personeelskosten				
Voltijds	1021	575.016.268	328.800.792	246.215.476
Deeltijds	1022	413.276.626	195.374.818	217.901.808
Totaal	1023	988.292.894	524.175.610	464.117.284
Bedrag van de voordelen bovenop het loon	1033	12.980	2.494	10.486

Tijdens het vorige boekjaar	Codes	P. Totaal	1P. Mannen	2P. Vrouwen
Gemiddeld aantal werknemers in VTE	1003	14.049	6.920	7.129
Aantal daadwerkelijk gepresteerde uren	1013	21.256.465	10.715.913	10.540.552
Personeelskosten	1023	959.077.022	516.609.125	442.467.897
Bedrag van de voordelen bovenop het loon	1033	10.387	867	9.520

WERKNEMERS WAARVOOR DE VENNOOTSCHAP EEN DIMONA-VERKLARING HEEFT INGEDIEND OF DIE ZIJN INGESCHREVEN IN HET ALGEMEEN PERSONEELSREGISTER (VERVOLG)

Op de afsluitingsdatum van het boekjaar	Codes	1. Voltijds	2. Deeltijds	3. Totaal in voltijdse equivalenten
Aantal werknemers	105	11.027	4.578	14.308
Volgens de aard van de arbeidsovereenkomst				
Overeenkomst voor een onbepaalde tijd	110	10.255	4.332	13.350
Overeenkomst voor een bepaalde tijd	111	695	211	856
Overeenkomst voor een duidelijk omschreven werk	112			
Vervangingsovereenkomst	113	77	35	101
Volgens het geslacht en het studieniveau				
Mannen	120	5.643	1.689	6.898
lager onderwijs	1200	761	339	1.056
secundair onderwijs	1201	1.357	354	1.626
hoger niet-universitair onderwijs	1202	1.502	620	1.957
universitair onderwijs	1203	2.023	376	2.259
Vrouwen	121	5.384	2.889	7.410
lager onderwijs	1210	460	373	720
secundair onderwijs	1211	1.111	722	1.632
hoger niet-universitair onderwijs	1212	1.625	880	2.233
universitair onderwijs	1213	2.188	914	2.825
Volgens de beroepscategorie				
Directiepersoneel	130	162	4	165
Bedienden	134	10.560	4.297	13.618
Arbeiders	132	298	277	519
Andere	133	7		7

UITZENDKRACHTEN EN TER BESCHIKING VAN DE VENNOOTSCHAP GESTELDE PERSONEN

Tijdens het boekjaar	Codes	1. Uitzendkrachten	2. Ter beschikking van de vennootschap gestelde personen
Gemiddeld aantal tewerkgestelde personen	150		
Aantal daadwerkelijk gepresteerde uren	151		
Kosten voor de vennootschap	152		

TABEL VAN HET PERSONEELSVEROLOP TIJDENS HET BOEKJAAR

INGETREDEN

Aantal werknemers waarvoor de vennootschap tijdens het boekjaar een DIMONA-verklaring heeft ingediend of die tijdens het boekjaar werden ingeschreven in het algemeen personeelsregister

Volgens de aard van de arbeidsovereenkomst

- Overeenkomst voor een onbepaalde tijd
- Overeenkomst voor een bepaalde tijd
- Overeenkomst voor een duidelijk omschreven werk
- Vervangingsovereenkomst

Codes	1. Voltijds	2. Deeltijds	3. Totaal in voltijdse equivalenten
205	981	755	1.191
210	550	117	620
211	409	628	547
212			
213	22	10	24

UITGETREDEN

Aantal werknemers met een in de DIMONA-verklaring aangegeven of een in het algemeen personeelsregister opgetekende datum waarop hun overeenkomst tijdens het boekjaar een einde nam

Volgens de aard van de arbeidsovereenkomst

- Overeenkomst voor een onbepaalde tijd
- Overeenkomst voor een bepaalde tijd
- Overeenkomst voor een duidelijk omschreven werk
- Vervangingsovereenkomst

Volgens de reden van beëindiging van de overeenkomst

- Pensioen
- Werkloosheid met bedrijfstoelag
- Afdanking
- Andere reden
- Waarvan: het aantal werknemers dat als zelfstandige ten minste op halftijdse basis diensten blijft verlenen aan de vennootschap

Codes	1. Voltijds	2. Deeltijds	3. Totaal in voltijdse equivalenten
305	637	1.024	931
310	424	441	589
311	196	566	321
312			
313	17	17	21
340	177	148	276
341			
342	31	32	49
343	429	844	606
350			

INLICHTINGEN OVER DE OPLEIDINGEN VOOR DE WERKNEMERS TIJDENS HET BOEKJAAR

	Codes	Mannen	Codes	Vrouwen
Totaal van de formele voortgezette beroepsopleidingsinitiatieven ten laste van de werkgever				
Aantal betrokken werknemers	5801	856	5811	1.257
Aantal gevolgde opleidingsuren	5802	3.889	5812	6.261
Nettokosten voor de vennootschap	5803	31.414	5813	45.422
waarvan brutokosten rechtstreeks verbonden met de opleiding	58031	31.414	58131	45.422
waarvan betaalde bijdragen en stortingen aan collectieve fondsen	58032		58132	
waarvan ontvangen tegemoetkomingen (in mindering)	58033		58133	
Totaal van de minder formele en informele voortgezette beroepsopleidingsinitiatieven ten laste van de werkgever				
Aantal betrokken werknemers	5821	385	5831	626
Aantal gevolgde opleidingsuren	5822	385	5832	670
Nettokosten voor de vennootschap	5823	0	5833	0
Totaal van de initiële beroepsopleidingsinitiatieven ten laste van de werkgever				
Aantal betrokken werknemers	5841		5851	
Aantal gevolgde opleidingsuren	5842		5852	
Nettokosten voor de vennootschap	5843		5853	

[205]

BIJLAGE 4:

Jaarverslag 2021 van de Vlaamse Gemeenschap

Jaarverslag 2021 van de Vlaamse Gemeenschap

Financieel rapport bij de algemene rekeningen 2021

Inhoudsopgave

VOORWOORD	210
JAARVERSLAG OVER DE BEDRIJFSECONOMISCHE RAPPORTERING - BOEKJAAR EINDIGEND OP 31.12.2021 ...	211
DE BALANS OP 31.12.2021	212
Immateriële vaste activa	213
Materiële vaste activa	213
Financiële Vaste Activa	214
Vorderingen op meer dan één jaar	218
Vorderingen op ten hoogste één jaar	219
Geldbeleggingen	221
Liquide middelen	221
Overlopende rekeningen van het actief	222
Eigen vermogen	225
Reserves	226
Kapitaalsubsidies	226
Vorzieningen	226
Financiële schulden op meer dan één jaar en op meer dan één jaar die binnen het jaar vervallen	229
Financiële schulden ten opzichte van derden op ten hoogste één jaar	231
Handelsschulden op ten hoogste een jaar	231
Schulden met betrekking tot belastingen, bezoldigingen en sociale lasten	233
Overige schulden	234
Overlopende rekeningen van het passief	235
DE RESULTATENREKENING 2021	237
Bedrijfsopbrengsten	237
Omzet	238
Andere bedrijfsopbrengsten	238
Niet-recurrente bedrijfsopbrengsten	240
Bedrijfskosten	241
Handelsgoederen, grond- en hulpstoffen	241
Diensten en diverse goederen	242
Personeelskosten	244
Afschrijvingen en waardeverminderingen op oprichtingskosten, immateriële en materiële vaste activa	246
Vorzieningen	246
Andere bedrijfskosten	247
Niet-recurrente bedrijfskosten	248
Financiële opbrengsten	249

Financiële kosten	250
INVLOED CORONAMAATREGELEN OP DE BEDRIJFSECONOMISCHE BOEKHOUDING	251
Invloed op het actief van de balans	251
Invloed op de resultatenrekening	252
INVLOED RELANCEMAATREGELEN OP DE BEDRIJFSECONOMISCHE BOEKHOUDING	254
Invloed op het actief van de balans	254
Invloed op de resultatenrekening	254
JAARVERSLAG OVER BUDGETTAIRE RAPPORTERING BEGROTINGSJAAR 2021	259
<i>Middelenbegroting</i>	259
Afdeling 9: Ministerie Vlaamse Gemeenschap	259
Afdeling 2: Diensten met Afzonderlijk Beheer	259
<i>Uitgavenbegroting - gesplitste kredieten - vastleggingskredieten</i>	260
Afdeling 1: Ministerie Vlaamse Gemeenschap	260
Afdeling 3: Diensten met Afzonderlijk Beheer	263
Afdeling 4: Terugbetaling leningen	264
<i>Uitgavenbegroting - gesplitste kredieten – vereffeningskredieten</i>	265
Afdeling 1: Ministeries Vlaamse Gemeenschap	265
Afdeling 3: Diensten met Afzonderlijk Beheer	267
Afdeling 4: Terugbetaling leningen	268
<i>Uitgavenbegroting - Variabele kredieten - Vastleggingskredieten</i>	269
<i>Uitgavenbegroting - Variabele kredieten - Vereffeningskredieten</i>	269
<i>Samenvatting uitvoeringsrekening begroting</i>	270
<i>Aansluiting bedrijfseconomische en budgettaire rapportering</i>	272

VOORWOORD

Per 1 januari 2020 is de Vlaamse Codex Overheidsfinanciën (VCO) in werking getreden. De VCO voorziet, net zoals in de afgelopen jaren, zowel een bedrijfseconomische als een budgettaire boekhouding. Daardoor bevat de jaarrapportering zowel een bedrijfseconomisch als een budgettair luik.

Uiteraard kunnen we in 2021, net zoals in 2020, niet naast de impact van de coronapandemie kijken. Die beïnvloedt net zoals in 2020 haast alle posten van de jaarrekening.

Nieuw in 2021 is het investeringsplan 'Vlaamse Veerkracht'. Een investering van 4,3 miljard in heel uiteenlopende domeinen. Van cultuur tot sport, van onderwijs tot de zorgsector en van technologie tot milieu. Maar vooral een investering in elke Vlaming. Dit investeringsplan is doorvertaald naar 180 relanceprojecten. Voor 55 projecten zal men maximaal beroep doen op het Herstelfonds 'NextGenerationEU'. Dat investeringsplan is in 2021 nog eerder beperkt zichtbaar in het resultaat van het boekjaar omdat dat focus logischerwijs de eerste twee jaar op het aangaan van de verbintenissen ligt. De uitvoering van die verbintenissen zal de komende jaren meer en meer zichtbaar worden in het resultaat.

Wat ook opvalt is dat de nieuwe aanrekeningsregels voor inkomens- en kapitaaloverdrachten, sinds de invoer van het VCO, is doorgedrongen tot alle gelederen van de Vlaamse administratie en dat er bij een nieuwe subsidiestroom altijd de reflex wordt gemaakt naar de nieuwe aanrekeningsregels.

Vernoemenswaardig is ook de extra inspanning, die er geleverd werd binnen het beleidsdomein Mobiliteit en Openbare Werken voor de aanrekening van prestaties 2021 maar waarvoor er nog geen factuur werd ontvangen.

Tot slot werden er dit jaar een aantal nieuwe voorzieningen aangelegd voor juridische geschillen en voor toekomstige risico's en kosten. Zo werd er een voorziening aangelegd voor 1) de geschillendossiers van het Vlaams Fonds voor Lastendelging 2) de terugbetaling van leningen waarbij de terugbetaling onzeker is 3) het onderwijspersoneel dat op dit moment in het systeem 'Terbeschikkingstelling wegens persoonlijke aangelegenheden voorafgaand aan het pensioen' zit 4) de pensioenschuld van de rechtsvoorganger van VVM De Lijn en 5) de overgenomen pensioenlasten van de vastbenoemde personeelsleden van de VRT.

De gehanteerde waarderings- en aanrekeningsregels zijn terug te vinden in de jaarrekening.

Voor alle rapporten van de jaarrapportering maken we gebruik van de gegevens uit het financieel systeem OraFin. Tussen de resultatenrekening in de jaarrekening en de budgettaire uitvoeringsrekening wordt een aansluiting gemaakt. De financiële rapportering van het Ministerie van de Vlaamse Gemeenschap is op die manier gelijklopend aan deze van de andere rechtspersonen van de consolidatiekring Vlaamse Overheid.

JAARVERSLAG OVER DE BEDRIJFSECONOMISCHE RAPPORTERING - BOEKJAAR EINDIGEND OP 31.12.2021

Het jaarverslag over de bedrijfseconomische rapportering bespreekt de balans en resultatenrekening van de Vlaamse Gemeenschap op 31 december 2021, zoals opgenomen in de bedrijfseconomische jaarrapportering van de Vlaamse Gemeenschap over het boekjaar 2021. De gerapporteerde cijfers zijn die van de rechtspersoon Vlaamse Gemeenschap, inclusief Diensten met Afzonderlijk Beheer en de orde- en thesaurierekeningen.

De bespreking van de cijfers besteedt vooral aandacht aan de inhoud van de verschillende rubrieken door de belangrijkste items weer te geven. Bijkomend is er duiding wanneer er verrichtingen geregistreerd werden zonder budgettaire impact zoals aanpassingen in de inventaris of afschrijvingen. Een overzicht hiervan wordt weergegeven in de budgettaire jaarrekening in VO19 'Aansluiting bedrijfseconomische en budgettaire rapportering'.

Net zoals vorig jaar zijn in de jaarrekening 2021 alle interne verrichtingen opgenomen.

De balans is een momentopname van het vermogen en de schulden van de Vlaamse Gemeenschap op 31 december 2021. Het balanstotaal op 31 december 2021 bedraagt 42.887,1 miljoen euro, wat een stijging is van 8,4% ten opzichte van 2020. In absolute bedragen bedraagt de toename 3.327,2 miljoen euro.

De vaste activa zijn toegenomen met 6,2% (+2.173,1 miljoen euro). Dat is vooral toe te schrijven aan de herwaardering en de volstorting van kapitaal van de deelnemingen.

Ook de vlottende activa zijn gestegen met 25,2% (+1.154,1 miljoen euro).

Aan de passiefzijde wordt er, ondanks de herwaardering van de financiële vaste activa, een daling van het eigen vermogen vastgesteld. Dat is toe te schrijven aan het negatief resultaat van het jaar. Het eigen vermogen daalt met 2.629,7 miljoen euro.

Het vreemd vermogen is ten opzichte van vorig jaar gestegen met 15%. Dat is een stijging met 4.524,1 miljoen euro. De belangrijkste oorzaken zijn:

- De financiering van de corona-maatregelen;
- De toename van de EMTN-leningen;
- De stijging van de overige schulden. De stijging van deze schuld situeert zich voornamelijk bij de te betalen toelagen aan de entiteiten van de Vlaamse overheid;
- Het via overlopende rekeningen correct aanrekenen van de inkomensoverdrachten.

Het bedrijfseconomisch nettoresultaat van het boekjaar bedraagt -3.897,8 miljoen euro omwille van de hierboven vernoemde oorzaken.

De cijfers worden verder in dit document verduidelijkt.

DE BALANS OP 31.12.2021

Na verwerking van het resultaat in de balans bedraagt het balanstotaal 42.887,1 miljoen euro.

	Codes	Boekjaar	Vorig boekjaar
Vaste activa	21/28	37.147,4	34.974,3
Immateriële vaste activa	21	15,9	18,7
Materiële vaste activa	22/27	17.753,4	17.537,2
Financiële vaste activa	28	19.378,1	17.418,4
Vlottende activa	29/58	5.739,7	4.585,6
Vorderingen op meer dan één jaar	29	2.182,6	1.572,6
Vorderingen op ten hoogste één jaar	40/41	2.561,2	2.331,2
Geldbeleggingen	50/53	13,9	25,3
Liquide middelen	54/58	0,0	424,7
Overlopende rekeningen	490/1	982,0	231,8
TOTAAL van de ACTIVA	20/58	42.887,1	39.559,9

	Codes	Boekjaar	Vorig boekjaar
Eigen vermogen	10/15	6.853,6	9.483,3
Herwaarderingsmeerwaarden	12	8.850,1	7.586,8
Reserves	13	9,0	9,0
Overgedragen winst (verlies) (+)/(-)	14	-2.008,0	1.887,5
Kapitaalsubsidies	15	2,5	
Voorzieningen	16	1.544,6	111,8
Schulden	17/49	34.488,9	29.964,8
Schulden op meer dan één jaar	17	22.016,8	18.784,2
Schulden op ten hoogste één jaar	42/48	11.063,3	10.086,5
Schulden op meer dan één jaar die bin- nen het jaar vervallen	42	740,4	593,7
Financiële schulden	43	1.482,3	1.824,8
Handelsschulden	44	691,1	619,3
Ontvangen vooruitbetalingen	46	2,3	2,3
Schulden met betrekking tot belastin- gen, bezoldigingen en sociale lasten	45	1.072,9	1.168,5
Overige schulden	47/48	7.074,3	5.877,9
Overlopende rekeningen	492/3	1.408,8	1.094,1
TOTAAL van de PASSIVA	10/49	42.887,1	39.559,9

Naar **aanwending van het vermogen – m.a.w. het ACTIEF** – stellen we het volgende vast:

86,6 % van het balanstotaal is de netto boekwaarde van het vast actief.

13,4 % van het balanstotaal behoort tot het vlottend actief.

Hierna volgt de gedetailleerde bespreking van de verschillende posten.

Immateriële vaste activa

De netto boekwaarde van het immaterieel vast actief bedraagt op 31.12.2021 15,9 miljoen euro t.o.v. 18,7 miljoen euro eind vorig jaar. De immateriële vaste activa omvatten vooral software en softwarelicenties, evenals de aangekochte emissierechten.

Samenstelling:

Omschrijving	Boekjaar	Vorig boekjaar
Licenties	1,3	1,7
Software	7,1	8,5
Databanken	0,5	0,5
Emissierechten	0,9	0,9
Overige	6,1	7,1
Totaal	15,9	18,7

De aanschaffingen in het huidig boekjaar bedragen 5,3 miljoen euro. Verder zijn er buitengebruikstellingen voor een netto boekwaarde van 0,1 miljoen euro en overboekingen van activa in aanbouw naar immateriële activa voor 8,1 miljoen euro.

Materiële vaste activa

De netto boekwaarde van het materieel vast actief, dat is de aanschaffingswaarde minus de afschrijvingen geboekt tot op 31.12.2021, bedraagt 17.753,4 miljoen euro tegenover 17.537,2 miljoen euro eind 2020.

De netto boekwaarde van het materieel vast actief wordt hoofdzakelijk vertegenwoordigd door:

Omschrijving	Boekjaar	Vorig boekjaar
Terreinen	1.959,3	1.873,7
Gebouwen	95,6	62,2
Werken van burgerlijke bouwkunde	14.705,6	14.518,7
Vaste activa in aanbouw	707,1	771,5
Overige	285,8	311,1
Totaal	17.753,4	17.537,2

De twee belangrijkste posten hierin zijn de terreinen en gebouwen alsmede de werken van burgerlijke bouwkunde.

De vertaling van de inventarisatie van **terreinen en gebouwen** naar waardering werd in 2019 al aangepakt, maar zal de komende jaren nog verder verfijnd worden. Het verder vervolledigen van de vastgoeddatabank met de nodige gegevens om tot een degelijke waardering te komen is een tijdrovend werk dat veel overleg vraagt met de verschillende betrokken actoren. Hiervoor werden reeds acties ondernomen maar de resultaten van deze acties zijn in het boekjaar 2021 nog niet zichtbaar en zullen verwerkt worden in de komende boekjaren.

Tot 2019 werd de aanschaffingswaarde van de **werken van burgerlijke bouwkunde** opgenomen in de balans en afgeschreven volgens het koninklijk besluit van 25 juni 1976 betreffende de afschrijvingen en rechtzettingen in de vermogenscomptabiliteit van de Staat. Vorig boekjaar werd overeenkomstig VABN-advies 2018/9 een nieuwe waarderingwijze toegepast.

De nieuwe waarderingwijze had als eerste doelstelling dat voor de (materiële) vaste activa er maximaal aansluiting gezocht werd met bestaande operationele databanken.

Als tweede doelstelling beoogde de aanpassing een overeenstemming met de werkelijke toestand van de werken van burgerlijke bouwkunde.

Specifiek voor de werken van burgerlijke bouwkunde werd in 2019 een herwerkte beginbalans geïmplementeerd voor deze die ressorteren onder de intern verzelfstandigde agentschappen Wegen en verkeer en Maritieme Dienstverlening en Kust en de afdeling Expertise Beton en Staal van het Departement MOW, allen entiteiten van het beleidsdomein MOW. De basisinfrastructuur (wegen en fietspaden) werd in 2020 geherwaardeerd. Hierbij werd rekening gehouden met de opmerkingen van het Rekenhof inzake het mee activeren van de gerelateerde bijkomende kosten.

Voor de werken van burgerlijke bouwkunde die ressorteren onder de afdeling Maritieme Toegang van het Departement MOW dient er nog een herwerkte beginbalans opgemaakt te worden. De nodige contacten met de betrokkenen werden gelegd, met de bedoeling om deze ook zo correct mogelijk in de boekhouding op te nemen. De effecten van deze ondernomen acties zullen hun vruchten afwerpen in de jaarrekening 2022.

Financiële Vaste Activa

De financiële vaste activa, zoals geregistreerd in de boekhouding, bedragen 19.378,1 miljoen euro.

De financiële vaste activa worden onderverdeeld in enerzijds deelnemingen en anderzijds vorderingen (in miljoen euro).

Omschrijving	Boekjaar	Vorig boekjaar
Deelnemingen	13.345,9	11.669,9
Vorderingen	6.032,2	5.748,5
TOTAAL	19.378,1	17.418,4

Bij de **deelnemingen** worden volgende bewegingen genoteerd (in miljoen euro):

Omschrijving	31/12/2020	Beweging	Herwaardering	31/12/2021
BEHEERSMAATSCHAPPIJ ANTWERPEN MOBIEL(BAM)	839,6	262,5	35,1	1.137,2
DE VLAAMSE WATERWEG	2.283,3	-7,1	126,3	2.402,5
DIESTSE POORT	4,6		0,3	4,9
FIDIMEC	23,2	24,1	-1,4	45,9
FINLAB	92,0	12,7	0,1	104,8
FINOCAS NV	92,5		-0,1	92,4
GIGARANT	312,7		-41,0	271,7
LIMBURGSE RECONVERSIEMAATSCHAPPIJ	426,8	55,0	7,7	489,5
LOM ANTWERPEN	5,9		1,4	7,3
LOM OOSTENDE - BRUGGE	13,7		-0,1	13,6
MAATSCHAPPIJ VAN HET GRONDEN INDUSTRIEEL BELEID VAN HET LINKEROEVER GEBIED	90,6	0,1	0,8	91,5
PARTICIPATIEMAATSCHAPPIJ VLAANDEREN (PMV)	1.354,1	40,0	947,9	2.342,0
SCHOOLINVEST	279,1		1,0	280,1
TECHNOPOLIS	7,8		-0,6	7,2
DE WERKVENNOOTSCHAP	38,1		0,2	38,3
VLAAMS ENERGIEBEDRIJF	44,0		0,5	44,5
VLAAMSE HAVENS	16,4		0,2	16,6
VLAAMSE INSTELLING VOOR TECHNOLOGISCH ONDERZOEK (VITO)	45,5		11,4	56,9
VLAAMSE MAATSCHAPPIJ VOOR SOCIAAL WONEN (VMSW)	2.392,7		-84,0	2.308,7
VLAAMSE MILIEUHOLDING (VMH)	0,0			0,0
VLAAMSE PARTICIPATIEMAATSCHAPPIJ (VPM)	475,5		7,5	483,1
VLAAMSE RADIO EN TELEVISIE (VRT)	278,8		5,4	284,2
VLAAMSE VERVOERMAATSCHAPPIJ DE LIJN	1.477,5		45,4	1.523,0
ANDERE (Sociale huisvestingsmaatschappijen)	0,3			0,3
ALTERFIN	1,0			1,0
VITRUFIN	0,0			0,0
ETHIAS	753,3		197,9	951,2
IMEC ISTART FUND	0,4	0,7	-0,2	0,9
INCOFIN	1,0			1,0
LHB	2,2		-0,1	2,1
TRIVIDEND	0,5		0,3	0,8
VIAPASS	0,6		0,1	0,6

DE WATERGROEP	276,0		8,0	284,0
FLANDERS FUTURE TECHFUND	0,0	18,8		18,8
VLAAMSE LANDMAATSCHAPPIJ	40,2		-0,9	39,3
TOTAAL	11.669,9	406,8	1.269,2	13.345,9

De belangrijkste transacties hebben zich voorgedaan bij:

BEHEERSMAATSCHAPPIJ ANTWERPEN MOBIEL (BAM)

	Bewegingen 2021 (miljoen euro)
Volstorting kapitaalsverhoging voorgaande jaren	+262,5
Terugname waardevermindering voorgaande jaren	+35,1
Totaal bewegingen	297,6

In 2018 werd een kapitaalverhoging bij de BAM doorgevoerd van 350 miljoen euro met onmiddellijke volstorting van 25% voor een bedrag van 87,5 miljoen euro. In 2021 werd het resterend bedrag van 262,5 miljoen euro volstort voor de werken van de Oosterweelverbinding en omdat men vanaf 2022 wil overgaan naar rechtstreekse financiering van de Oosterweelverbinding.

De kapitaalsverhoging van 30,0 miljoen euro bij FIDIMEC (volstort kapitaal: 24,1 miljoen euro) is een participatie in het Imec.xpand II investeringsfonds en kadert in het project 'Vlaamse Veerkracht – Vlaanderen Chiplab van de wereld'.

De kapitaalsverhoging van 40,0 miljoen euro bij FINLAB nv (volstort kapitaal: 12,7 miljoen euro) kadert eveneens in het Vlaamse Veerkracht project 'Vlaanderen Chiplab van de wereld' en is bestemd om de clean room-capaciteit van IMEC te vergroten.

LIMBURGSE RECONVERSIEMAATSCHAPPIJ en PARTICIPATIEMAATSCHAPPIJ VLAANDEREN (PMV)

LRM	Bewegingen 2021 (miljoen euro)
Volstorting kapitaalsverhoging voorgaande jaren	+50,0
Kapitaalsverhoging van 5,0 miljoen euro (volstort: 5,0 miljoen euro)	+5,0
Meerwaarde	+7,7
Totaal bewegingen	62,7

PMV	Bewegingen 2021 (miljoen euro)
Kapitaalsverhoging van 240 miljoen euro (volstort: 80 miljoen euro)	+80,0
Correctie kapitaalsverhoging door fusie met Vlaamse Milieuholding (VMH) van het niet volstort bedrag: 40 miljoen euro	-40,0
Meerwaarde	+947,9
Totaal bewegingen	987,9

De kapitaalsverhoging van 240,0 miljoen euro bij PMV en van 5,0 miljoen euro bij de Limburgse Reconversie Maatschappij is bedoeld als startkapitaal voor het Welvaartsfonds dat deel uitmaakt van het Vlaams Herstelplan. Het Welvaartsfonds wil een antwoord bieden op de solvabiliteitsproblemen waarmee de Vlaamse bedrijven geconfronteerd worden door de coronacrisis.

Om aan een terechte opmerking van het Rekenhof tegemoet te komen, werd er voor PMV een correctie uitgevoerd op voorgaande jaren. Bij de fusie van PMV met VMH, die in 2020 is doorgegaan, werd geen rekening gehouden met het niet volstort kapitaal van 40,0 miljoen euro.

In het verleden werd er bij de herwaardering van PMV rekening gehouden met de individuele jaarrekening. Dit jaar werd er, om de eigen waarderingsregels te respecteren, rekening gehouden met de geconsolideerde jaarrekening. Het effect van deze wissel is een meerwaarde van 197,9 miljoen euro.

FLANDERS FUTURE TECHFUND, met als doel het ontwikkelen van investeringsactiviteiten in technologie, werd in 2019 opgericht. Van het oprichtingskapitaal van 75 miljoen euro werd dit jaar een eerste schijf van 18,8 miljoen euro volstort.

Voor de waardering van de participaties werden de waarderingsregels uit de handleiding voor de boekhoudregels gehanteerd. Dat leidde tot de volgende herwaarderingen:

	Herwaardering (miljoen euro)
Meerwaarden (geboekt op het passief van de balans)	1.263,2
Terugname op geboekte waardeverminderingen (geboekt in het resultaat niet-recurrente financiële opbrengst)	36,1
Minwaarden (geboekt in resultaat als niet-recurrente financiële kost)	-30,1
Totaal	1.269,2

De **vorderingen** worden hoofdzakelijk vertegenwoordigd door:

Vordering op	Openstaand bedrag (in miljoen euro) op lange termijn	Openstaand bedrag (in miljoen euro) op korte termijn
VMSW	5.275,2	187,9
School Invest	712,8	255,0
Diestse Poort	36,6	2,0
Borgtochten	7,6	0,0
TOTAAL	6.032,2	444,9

Het openstaand bedrag op korte termijn is terug te vinden bij de overige vorderingen op korte termijn onder de post "Vorderingen op entiteiten die tot de Vlaamse overheidssector behoren". Deze worden verderop besproken.

De nieuwe transacties in 2021 bestaan uit de toegekende (renteloze) leningen aan de Vlaamse Maatschappij voor Sociaal Wonen (VMSW) ten bedrage van 500,0 miljoen euro en aan School Invest ten bedrage van 53,2 miljoen euro.

In 2021 werd er voor een totaalbedrag van 201,7 miljoen euro aan openstaande leningen terugbetaald door VMSW (170,1 miljoen euro), School Invest (29,0 miljoen euro) en Diestse poort (2,6 miljoen euro).

Vorderingen op meer dan één jaar

De lange termijn vorderingen bedragen 2.308,1 miljoen euro en zijn op te splitsen in een deel dat op meer dan één jaar (2.182,6 miljoen euro) en een deel dat volgend jaar zal teruggevorderd worden (125,5 miljoen euro). De vorderingen die volgend jaar zullen teruggevorderd worden zijn in de balans onder de rubriek overige vorderingen op ten hoogste één jaar terug te vinden (zie verder).

Bedragen in miljoen euro:

Omschrijving	Boekjaar	Vorig boekjaar
Vorderingen op meer dan één jaar	2.182,6	1.572,6

De lange termijn vorderingen zijn meer in detail als volgt uit te splitsen (in miljoen euro):

Omschrijving	Meer dan één jaar	Ten hoogste één jaar
Lening aan BAM	176,5	0
FRGE Energieleningen	60,6	15,4
Terugvorderbare voorschotten VLM – landinrichtingsprojecten	71,4	0
Terugvorderbare voorschotten De Vlaamse Waterweg gederfde ontvangsten uit watervang	17,9	0
Lening aan Universiteit Antwerpen	2,7	0,4
Leningen aan Vlaams Woningfonds	1.409,5	51,5
Impulseo-leningen	3,5	1,6
Erfgoedleningen	12,6	0,6
Lening vzw De Warande	0,6	0,1
Voorschotten sluis Terneuzen	303,1	0
Handelshuurleningen (n.a.v. corona)	3,9	11,5
Heropstartleningen (nieuw)	85,6	19,8
Overbruggingskredieten taxi's	0,6	0,1

Betaaluitstel federale overheid negatief inhaalbedrag C2 ziekenhuizen	23,8	23,6
De Hefboom	4,8	0,5
Sportnoodkoop leningen (nieuw)	4,9	0,3
Overige	0,6	0,1
TOTAAL	2.182,6	125,5

De duidelijke toename van de vorderingen op lange termijn is enerzijds vooral toe te schrijven aan de rechtstreekse financiering van het VWF. Er werden dit jaar voor 425,0 miljoen euro nieuwe lange termijn vorderingen geboekt t.o.v. het VWF gezien de grotere cashbehoefte van het VWF door het hogere bedrag aan nieuwe bijzondere sociale leningen.

Anderzijds is het saldo van de openstaande voorschot 'Sluis Terneuzen' gestegen naar 303,1 miljoen euro. Op 31 december 2020 bedroeg dit saldo 151,2 miljoen euro. Uit de ingediende verantwoordingsstukken met betrekking tot de cofinanciering van de Sluis Terneuzen blijkt namelijk dat de toegekende voorschotten t.o.v. de effectief gemaakte kosten in 2021 te hoog zijn.

Nieuw dit jaar zijn de heropstartleningen. Sinds 31 mei 2021 kunnen ondernemers een aanvraag indienen bij de Vlaamse overheid voor een 'heropstartlening'. Hiermee wil de Vlaamse regering het handelaars en horeca-uitbaters mogelijk maken om handelsgoederen aan te kopen en opnieuw voorraden aan te leggen en zo te kunnen heropstarten.

Ook nieuw dit jaar zijn de sportnoodleningen voor sportclubs die financiële moeilijkheden ervaren door de gevolgen van de coronacrisis.

Vorderingen op ten hoogste één jaar

De vorderingen op ten hoogste één jaar bedragen 2.561,2 miljoen euro en kunnen onderverdeeld worden in 2 groepen (in miljoen euro):

Omschrijving	Boekjaar	Vorig boekjaar
'handels'vorderingen	1.052,1	1.083,6
Overige vorderingen op korte termijn	1.509,1	1.247,6
Totaal	2.561,2	2.331,2

a) 'Handels'vorderingen

De handelsvorderingen die binnen het volgende boekjaar geïnd dienen te worden kunnen verdeeld worden in (in miljoen euro):

Omschrijving	Boekjaar	Vorig boekjaar
Openstaande verkoopfacturen, terugvorderingen, ...	106,2	102,4
Fiscale vorderingen geboekt via het Vlaams Fiscaal Platform	1.378,4	1.395,2
Vorderingen Minafonds	17,3	18,7
Leegstand woningen	43,7	42,1
Te ontvangen creditnota's leveranciers	1,5	1,0
Dubieuze debiteuren	32,3	33,6
Geboekte waardeverminderingen Fiscale vorderingen	-437,6	-406,8
Geboekte waardeverminderingen op openstaande vorderingen en dubieuze debiteuren	-89,9	-102,6
Overige	0,2	0
TOTAAL	1.052,1	1.083,6

Het detail van de fiscale vorderingen wordt opgevolgd in de subadministratie van Vlabe (Vlaams Fiscaal Platform). Ook de vorderingen van het Minafonds worden niet rechtstreeks in het financieel systeem opgevolgd, maar in een subadministratie.

b) Overige vorderingen op korte termijn

De overige vorderingen op korte termijn bestaan uit (in miljoen euro):

Omschrijving	Boekjaar	Vorig boekjaar
Te ontvangen subsidies, toelagen, ...	233,2	4,3
Voorschotten EU-subsidies	110,3	170,5
Lopende rekening mutualiteiten	30,4	46,3
Nog op te maken facturen	11,1	12,1
Diverse vorderingen	102,0	79,9
Lange termijnvorderingen die binnen het jaar vervallen (zie detail vorderingen op meer dan één jaar)	125,5	84,6
Vorderingen op entiteiten die tot de Vlaamse overheidssector behoren (zie detail financiële vaste activa)	444,9	373,8
Vooruitbetalingen Dienstencheques	226,1	240,8
Vooruitbetalingen ESF en AMIF	22,1	5,9

Rekening courant De Werkvennootschap	183,9	149,1
Rekening courant Federale Pensioendienst	6,2	6,4
Vorderingen waarborgbeheer	86,7	93,3
Vorderingen energieheffingen (VEA)	2,0	1,0
Dubieuze (terug)vorderingen subsidies en overige	8,2	33,1
Geboekte waardeverminderingen op voornamelijk debiteuren waarborgbeheer en energieheffingen	-96,7	-66,4
Betaalorgaan	9,5	9,5
Overige	3,7	3,5
TOTAAL	1.509,1	1.247,6

De belangrijkste oorzaak van de stijging van de vorderingen te ontvangen subsidies, dotaties, toelagen en soortgelijke is een nieuwe openstaande vordering van 213,1 miljoen euro voor het aandeel van de federale overheid in de vaccinatiecampagne.

Anderzijds zien we ook een stijging van de rekening courant De Werkvennootschap. Op deze rekening courant worden bedragen gestort (voorschotten) door de entiteiten zodat De Werkvennootschap werken kan uitvoeren. Men kan hieruit concluderen dat er meer voorschotten onaangewend zijn t.o.v. 2020 en dat er dus minder werken uitgevoerd werden door De Werkvennootschap.

Geldbeleggingen

De geldbeleggingen bedragen 13,9 miljoen euro en bestaan vooral uit:

- Vastrentende effecten voor 13,6 miljoen euro
- Aandelen voor 0,3 miljoen euro

Liquide middelen

De liquide middelen bedragen 0,0 miljoen euro. Er is enkel een zeer beperkt bedrag aan kassaldi beschikbaar.

Overlopende rekeningen van het actief

De overlopende rekeningen van het actief bedragen 981,9 miljoen euro waarvan (in miljoen euro):

Omschrijving	Boekjaar	Vorig boekjaar
Over te dragen kosten	42,6	42,5
Over te dragen kosten subsidies	810,7	155,8
Verkregen opbrengsten	94,1	10,5
Globale boeking Loodswezen	20,1	15,1
Globale boeking Vloot	1,6	7,8
Nog niet uitgezuiverde Orden thesaurierekeningen	12,6	0
Overige	0,3	0,1
TOTAAL	982,0	231,8

De belangrijkste posten van de over te dragen kosten zijn:

Omschrijving	Boekjaar	Vorig boekjaar
Vooruitbetaalde huur en andere kosten	23,8	22,1
Te prorateren parikosten EMTN-leningen	26,7	29
Herfinanciering Noord Zuid Kempen (te spreiden over de duur van het contract)	-7,9	-8,6
TOTAAL	42,6	42,5

De over te dragen kosten subsidies is een nieuwe rekening sinds 2020, waarvan de uitkomst te maken heeft met de nieuwe aanrekeningsregels inzake inkomens- en kapitaaloverdrachten. Alle subsidies die in 2020 en 2021 werden geboekt, maar geheel of deels betrekking hadden op gesubsidieerde activiteiten van toekomstige jaren worden op die manier uit het resultaat gehaald. Deze zullen de komende jaren in de kosten verschijnen, van zodra de prestaties geleverd zijn.

Uit onderstaande tabel kan men opmaken dat de beleidsdomeinen meer en meer vertrouwd zijn met de nieuwe aanrekeningsregels. Eind 2020 stond er nog een openstaand saldo van 155,8 miljoen euro. Eind 2021 is dit saldo opgelopen tot 810,7 miljoen euro. Dit betekent dus concreet dat er eind 2021 voor 810,7 miljoen euro aan kosten m.b.t. subsidies worden overgedragen naar toekomstige jaren omdat de prestaties waarop deze subsidies betrekking hebben zich bevinden in de toekomstige jaren.

Beleidsdomein	Saldo 2021	Saldo 2020
Bd. Cultuur, Jeugd en Media	108,3	9,0
Bd. Economie, Wetenschappen en Innovatie	14,1	7,7
Bd. Kanselarij, Bestuur, Buitenlandse Zaken en Justitie	55,4	43,7
Bd. Landbouw en Visserij	9,4	0,6
Bd. Mobiliteit en Openbare Werken	1,6	0,1
Bd. Omgeving	89,1	55,9
Bd. Onderwijs en Vorming	314,5	15,6
Bd. Welzijn en Volksgezondheid	207,5	22,4
Bd. Werk en Sociale Economie	10,7	0,8
TOTAAL	810,7	155,8

Binnen het beleidsdomein Cultuur, Jeugd en Media was het openstaand saldo eind 2020 9,0 miljoen euro. De stijging naar eind 2021 wordt grotendeels veroorzaakt door de inkanteling van het FOCI in het Ministerie van de Vlaamse Gemeenschap. Het team Infrastructuur binnen het departement CJM (ex-FOCI) heeft in 2021 97,0 miljoen euro aan relancemaatregelen gekregen. Deze relancemaatregelen zijn reeds verwerkt, maar zullen in belangrijke mate in toekomstige jaren worden aangerekend.

Binnen het beleidsdomein Onderwijs en Vorming was het openstaand saldo eind 2020 15,6 miljoen euro. De stijging binnen het beleidsdomein Onderwijs en Vorming wordt o.a. veroorzaakt door:

- De werkingsmiddelen voor de Hogescholen voor het academiejaar 2022-2023. (110 miljoen euro)
- De middelen voor centra voor volwassenenonderwijs en centra voor basiseducatie dienen gedeeltelijk in 2022 en 2023 te worden aangerekend. (5,2 miljoen euro)
- De middelen bestemd voor de instellingen hoger onderwijs dienen in 2022 en 2023 te worden aangerekend aangezien de prestaties door de instellingen pas in 2022 en 2023 worden geleverd. (30,0 miljoen euro)
- De middelen voor scholen voor de uitvoering van voorsprongfonds. De aanrekening zal gebeuren op basis van de bewezen prestaties in de toekomstige jaren. (10,2 miljoen euro)
- De middelen voor scholen voor de uitvoering van DIGISPRONG. Jaarlijks zullen op basis van de door de scholen uitgevoerde prestaties de kosten worden aangerekend. (229,6 miljoen euro)

Binnen het beleidsdomein Welzijn en Volksgezondheid was het openstaand saldo eind 2020 22,4 miljoen euro. Er werden in 2021 voor 207,5 miljoen euro kosten overgedragen naar toekomstige jaren. De stijging binnen het beleidsdomein Welzijn en Volksgezondheid wordt o.a. veroorzaakt door:

- Het correct aanrekenen van de Vlaamse Intersectorale Akkoorden, die voor 5 jaar worden afgesloten. (139,2 miljoen euro)
- Subsidies door het agentschap Zorg en Gezondheid waarbij de prestaties gespreid worden over de periode 16 oktober 2021 t.e.m. 30 april 2022 (124,7 miljoen euro)

De stijging van de Verkregen opbrengsten is te wijten aan de opbrengsten Vlaamse klimaatmiddelen. Er zijn geen effectieve ontvangsten geweest sinds 1 januari 2021 wegens het ontbreken van een samenwerkingsakkoord tussen de regio's. Daarom werd er een raming geboekt op basis van de gerapporteerde veilingopbrengsten door de FOD Volksgezondheid van 75,0 miljoen euro. Hierbij werd de verdeelsleutel uit het vorige samenwerkingsakkoord aangehouden.

Naar **oorsprong van het vermogen – m.a.w. het PASSIEF** – stellen we het volgende vast.

Het eigen vermogen bedraagt 16,0 % van het balanstotaal (vorig jaar 24,0 %)

Er zijn dit jaar heel wat nieuwe voorzieningen geboekt. Deze bedragen 3,6 % van het balanstotaal (vorig jaar 0,3 %)

Het vreemd vermogen bedraagt 80,4 % van het balanstotaal (vorig jaar 75,7 %)

De wijziging van de verhoudingen is in belangrijke mate toe te schrijven aan:

- De nieuw aangelegde voorzieningen;
- De impact van de coronacrisis (negatief effect op eigen vermogen en stijging van de schulden)

Hierna volgt de gedetailleerde bespreking van de verschillende posten.

Eigen vermogen

Het eigen vermogen exclusief herwaarderingsmeerwaarden bestaat uit (in miljoen euro):

Omschrijving	Situatie 31/12/2020	Resultaatverwerking	Situatie 31/12/2021
Reserves	9,0	0,0	9,0
Overgedragen resultaat	1.887,5	-3.895,4	-2.007,9
TOTAAL eigen vermogen	1.896,5	-3.895,4	-1.998,9

De onbeschikbare reserves zijn de reservefondsen aangelegd door de DAB's.

Afstemming resultaatverwerking:

Omschrijving	Bedrag (in miljoen euro)
Bedrijfseconomisch verlies over 2021	-3.897,8
Onttrekking aan de reservefondsen van de DAB's	0,0
Inkanteling Syntra en FOCl	2,4
Effect 2020 op eigen vermogen (overgedragen resultaat)	-3.895,4

Herwaarderingsmeerwaarden

Het detail (in miljoen euro):

Omschrijving	Boekjaar	Vorig boekjaar
Op immateriële vaste activa (emissierechten)	0,1	0,1
Op materiële vaste activa	438,8	438,7
Op financiële vaste activa	8.411,2	7.148,0
TOTAAL	8.850,1	7.586,8

De Financiële Vaste Activa waarop deze herwaarderingen betrekking hebben vindt men terug onder rubriek Financiële Vaste Activa.

Reserves

De reserves bedragen 9,0 miljoen euro op 31.12.2021. Het gaat hier om de reservefondsen aangelegd door de DAB's.

Kapitaalsubsidies

Detail (in miljoen euro):

Omschrijving	Boekjaar	Vorig boekjaar
Kapitaalsubsidies	2,5	0,0

Voor het eerst wordt er in de jaarrekening van het Ministerie van de Vlaamse Gemeenschap een kapitaalsubsidie opgenomen. De kapitaalsubsidie heeft betrekking op de tussenkomst van Europa via de EFRO-middelen voor het uitvoeren van werken door de Werkvennootschap. De boeking is louter bedrijfseconomisch gebeurd en heeft geen budgettaire en ESR-impact.

Deze kapitaalsubsidie zal, conform de aanrekeningsregels, in het resultaat genomen worden in de toekomstige jaren, gelijklopend met het afschrijvingspercentage van de investering waarop deze betrekking heeft.

Voorzieningen

Een voorziening vertegenwoordigt op balansdatum de beste schatting van de kosten die als waarschijnlijk worden beschouwd.

Detail (in miljoen euro):

Omschrijving	Boekjaar	Vorig boekjaar
Voor juridische geschillen	312,4	0,0
Voor overige risico's en kosten	1.130,0	0,0
Niet opgenomen vakantiedagen	102,2	111,8
TOTAAL	1.544,6	111,8

De voorzieningen bedragen 1.544,6 miljoen euro en bestaan uit:

Omschrijving	Boekjaar	Vorig Boekjaar
Voorziening voor juridische geschillen – lopende geschillendossiers	263,6	0,0
Voorziening voor juridische geschillen – Waarborgbeheer	48,8	0,0
Voorziening pensioenverplichting rechtsvoorganger VVM De Lijn	94,7	0,0
Voorziening ter beschikkingstelling voorafgaand aan het pensioen	9,0	0,0
Voorziening voor overige risico's en kosten – VRT pensioenen	998,1	0,0
Voorziening voor te hoge ESR-neutraliteit RRF	28,2	0,0
Voorziening voor niet opgenomen vakantie-dagen	102,2	111,8
TOTAAL	1.544,6	111,8

Om meer transparantie te geven in openstaande geschillen werd in de rekening van 2021 een eerste stap gezet om voorzieningen aan te leggen:

Er werd voor het eerst een voorziening aangelegd voor de lopende geschillendossiers die in aanmerking komen voor tussenkomst van het Vlaams Fonds voor Lastendelging (VFLD). Jaarlijks gebeurt er door het VFLD een bevraging naar de lopende geschillen. De entiteiten geven per dossier de fase van behandeling en het bedrag mee. Naar de toekomst toe zal dit geschillenregister worden uitgebreid naar alle geschillendossiers en niet enkel diegene, die aanmerking komen voor tussenkomst van het VFLD.

Voor het berekenen van de provisie werd er gekeken naar de fase van behandeling van het dossier. Afhankelijk van de fase werd een bepaald percentage berekend op het totaal openstaand bedrag. Het toekennen van de percentages gebeurde op empirische basis waardoor de waarderingsregels nog kunnen gewijzigd worden eens het geschillenregister op punt staat. De totaal doorgegeven lopende dossiers vindt men in onderstaand overzicht:

Fase van behandeling	Aantal dos-siers	Totaal bedrag	Percentage	Bedrag Provisie
De schade (of de mogelijke boete) is betekend; er is nog geen dagvaarding.	36	389,8	10	39,0
Er is een dagvaarding.	105	274,3	20	54,9
Er is een uitspraak, die wordt aangevochten.	82	294,0	30	88,1
De uitspraak is in kracht van gewijsde of de minnelijke schikking is definitief en moet uitgevoerd worden.	28	40,6	100	40,6
Er zijn onderhandelingen voor een dading.	40	82,0	50	41,0
Totaal	291	1.080,7		263,6

Er werd eveneens een voorziening aangelegd van 48,8 miljoen euro voor terugbetaling van leningen toegekend door Participatiemaatschappij Vlaanderen (PMV) maar waarbij de terugbetaling onzeker is. Administratief verloopt de waarborgregeling via PMV/z-Waarborgen NV, een dochter van PMV. Maar uiteindelijk is het het Ministerie van de Vlaamse Gemeenschap (MVG) die de premie-inkomsten ervan ontvangt en de risico's bij inroeping draagt. Op het moment dat de waarborgregeling wordt afgesloten ontvangt PMV/z-Waarborgen NV ten gunste van het MVG een premie als vergoeding voor die borgstelling. Deze premie dekt de ganse waarborgperiode. De aangelegde voorziening dekt dan ook het risico voor de ganse waarborgperiode af. Dit is dezelfde techniek die ook door verzekeringsmaatschappijen wordt gehanteerd.

Vanaf boekjaar 2021 werd er, omwille van een onduidelijkheid en in samenspraak met de Vlaamse Vervoersmaatschappij De lijn (VVM De lijn) besloten om binnen het Ministerie van de Vlaamse Gemeenschap een voorziening te boeken van 94,7 miljoen euro voor de pensioenschuld van de rechtsvoorgangers van VVM De Lijn. VVM De Lijn zal weliswaar blijven instaan voor de betaling van deze pensioenlast maar het Ministerie van de Vlaamse Gemeenschap garandeert de betoelaging hiervan.

Daarnaast werd er ook voor het eerst een voorziening aangelegd van 9 miljoen euro voor het onderwijspersoneel dat op dit moment in het systeem 'Terbeschikkingstelling wegens persoonlijke aangelegenheden voorafgaand aan het pensioen' zit, en dit voor de op dat moment nog resterende duur van hun loopbaan. De terbeschikkingstelling wegens persoonlijke aangelegenheden kan ten vroegste 4 jaar voor de datum waarop het personeelslid recht heeft op een pensioen, ingaan. De gemiddelde resterende duur is momenteel ingeschat op 1 jaar.

Bij decreet van 25 april 2014 betreffende de rustpensioenen, toegekend aan de vastbenoemde personeelsleden van de Vlaamse Radio- en Televisieomroeporganisatie en betreffende de overlevingspensioenen, toegekend aan de rechtverkrijgenden van die personeelsleden, werden bepaalde pensioenverplichtingen overgedragen aan de Vlaamse Gemeenschap. Daarvoor werd er dit boekjaar een voorziening geboekt van 998,1 miljoen euro. VRT betaalt op zijn beurt hiervoor jaarlijks een vaste bijdrage aan het Ministerie van de Vlaamse Gemeenschap.

Er werd een voorziening aangelegd van 28,2 miljoen euro voor het opvangen de te hoog geboekte ontvangsten uit de Recovery and Resilience Facility-EU-middelen (RRF). In eerste instantie was het door Europa aan België toegekende bedrag 2,25 miljard euro. Deze EU-subsidies zijn echter afhankelijk van het BBP. Te verwachten valt dat het BBP van 2021 beter zal uitvallen dan initieel door Europa was ingeschat.

België zou daarom minder EU-subsidies krijgen. Het INR wenst echter dat de overheden de initiële RRF-middelen aanhouden en zal die correctie geconsolideerd, op het niveau van België, uitvoeren. Het INR gaat die correctie ook pas in juni doen omdat dan de definitieve berekening van het BBP en dus ook het bedrag van de EU-subsidie zou gekend zijn. De voorziening die werd aangelegd beperkt zich tot het gedeelte van de subsidie dat in 2021 is aangerekend.

Tot slot werd er een terugname van de provisie niet-opgenomen vakantiedagen geboekt voor een bedrag van 9,6 miljoen euro aangezien het aantal over te dragen vakantiedagen daalt. Het is duidelijk dat er in 2021 meer vakantiedagen zijn opgenomen dan in 2020. De berekening van het bedrag is gebeurd op basis van de in het personeelssysteem beschikbare gegevens.

Financiële schulden op meer dan één jaar en op meer dan één jaar die binnen het jaar vervallen

Bedragen in miljoen euro:

Omschrijving	Boekjaar	Vorig boekjaar
Financiële schulden op meer dan één jaar	22.016,8	18.784,2
Schulden op meer dan één jaar die binnen het jaar vervallen	740,4	593,7

De financiële schulden op meer dan één jaar en op meer dan één jaar die binnen het jaar vervallen zien er als volgt uit (in miljoen euro):

Omschrijving	meer dan 1 jaar	minder dan 1 jaar	Totaal
Niet-achtergestelde obligatieleningen	16.402,5	139,3	16.541,8
Leasing en soortgelijke schulden	383,9	7,8	391,7
Kredietinstellingen	144,3	15,1	159,4
Overige schulden m.b.t. federale operatoren	756,1	57,6	813,7
Ontleningen binnen consolidatiekring	74,5	164,2	238,7
Ziekenhuisfinanciering	4.255,5	356,4	4.611,9
TOTAAL	22.016,8	740,4	22.757,2

De financiële schulden bedragen 22.757,2 miljoen euro, waarvan 22.016,8 miljoen euro op meer dan één jaar en 740,4 miljoen euro die binnen het jaar vervallen. Het totale bedrag bestaat uit:

- 16.541,8 miljoen euro van het EMTN-programma waarvan 16.402,5 miljoen euro op lange termijn en 139,3 miljoen euro op korte termijn. In 2021 werden nieuwe EMTN-leningen aangegaan voor 3.933,9 miljoen euro terwijl er geen aflossingen zijn geweest. De op balans opgenomen netto pari-opbrengsten

bedragen 130,7 miljoen euro en de opgenomen netto pari-kosten bedragen 34,6 miljoen euro. Zowel de pari-opbrengsten als pari-kosten worden over de looptijd van de lening in resultaat genomen.

- 391,7 miljoen euro leasing en soortgelijke schulden voornamelijk naar aanleiding van PPS-constructies Project Brabo 1, Via Zaventem, Via R4 en Via Noord-Zuid Kempen, maar ook de erfpacht van het Kaaitheater en het Muntpunt zitten in deze schuldrubriek vervat. In 2021 zijn geen nieuwe leasingschulden aangegaan. Van deze schuld is 383,9 miljoen euro op lange termijn en 7,8 miljoen euro op korte termijn.
- 159,4 miljoen euro leningen aan kredietinstellingen, waarvan 144,3 miljoen euro op lange en 15,1 miljoen euro op korte termijn. Deze leningen betreffen de nog openstaande schuld naar aanleiding van de vereffening van de Gemeentelijke Holding (27,4 miljoen euro), schulden naar aanleiding van de overname van de schulden van de nieuw gefuseerde gemeenten (58,9 miljoen euro), het project Amoras (34,3 miljoen euro), de Vismijn (1,3 miljoen euro) en overige (37,5 miljoen euro). Er zijn in 2021 geen nieuwe leningen aangegaan, wat betekent dat er geen nieuwe schulden naar aanleiding van nieuwe fusies bij gemeenten zijn bijgekomen. Er werd in 2021 42,0 miljoen euro afgelost.
- 813,7 miljoen euro overige schulden m.b.t. de Federale Operatoren, waarvan 756,1 miljoen euro op lange en 57,6 miljoen euro op korte termijn. Op deze schuld, in 2018 ontstaan en geboekt naar aanleiding van de herrekening van de bruto opcentiemen, toelage fiscale uitgaven en overgangsmechanisme, voorzien in de bijzondere financieringswet, werd 53,9 miljoen euro verrekend in 2021.
- De ontleningen binnen de consolidatiekring van de Vlaamse overheid bedragen 238,0 miljoen euro waarvan 74,5 miljoen euro op lange termijn en 164,2 miljoen euro op korte termijn. Enerzijds werden er voor 42,8 miljoen euro aan nieuwe leningen aangegaan bij het GO! Anderzijds werden er lange termijnschulden afgelost voor een bedrag van 124,0 miljoen euro waarvan 100,0 miljoen euro aan GIGARANT, 22,0 miljoen euro aan FWO en 2,0 miljoen euro aan Diestse Poort.
- De schuld aan het VIPA bedraagt 4.611,9 miljoen euro waarvan 4.255,5 miljoen euro op lange termijn en 356,4 miljoen euro op korte termijn. Deze ontleningen hebben betrekking op de ziekenhuisfinanciering, de alternatieve financiering en de financiering van de revalidatieziekenhuizen. Deze schulden zijn gedaald met 374,7 miljoen euro t.o.v. 2020. De daling wordt veroorzaakt door de aflossing van de schuld (-459,4 miljoen euro) en een correctie op de begintoestand van de ziekenhuisfinanciering en de financiering van de revalidatieziekenhuizen (84,7 miljoen euro – rubriek niet-recurrente bedrijfskosten - resultatenrekening)

Onderstaande tabel geeft een overzicht van de schulden op meer dan één jaar sinds 2017 (in miljoen euro).

31.12.2021	31.12.2020	31.12.2019	31.12.2018	31.12.2017
22.757,2	19.377,9	8.468,7	6.760,7	5.446,7

De financiële schulden zijn in 2021 gestegen met 3.379,3 miljoen euro. Deze stijging is uitsluitend te wijten aan de toename van de EMTN-leningen nodig voor de financiering

van het begrotingstekort (vooral impact van corona en het herstel van de economie) alsmede voor de centrale financiering van de sociale huisvesting en de scholenbouw.

Financiële schulden ten opzichte van derden op ten hoogste één jaar

Het detail van de financiële schulden op ten hoogste één jaar ziet er als volgt uit (in miljoen euro):

Omschrijving	Boekjaar	Vorig boekjaar
Kredietinstellingen	49,3	170,9
Leningen op de geldmarkt (CP)	1.000,0	1.000,0
Korte termijn ontleningen binnen consolidatiekring	383,1	604,0
Overige	49,9	49,9
TOTAAL	1.482,3	1.824,8

De financiële schulden ten opzichte van derden op ten hoogste één jaar bedragen 1.482,3 miljoen euro.

De bankrekeningen vertonen globaal een negatief saldo van 49,9 miljoen euro ten opzichte van 170,9 miljoen euro vorig boekjaar.

In 2020 werd er op de geldmarkt ("commercial papers") voor een bedrag van 1.000,0 miljoen euro opgehaald. Dit werd telkenmale voor 3 maand verlengd waardoor dit bedrag eind 2021 ongewijzigd is t.o.v. 2020. En bij overige werd er in 2020 49,9 miljoen euro aan kortetermijnleningen aangegaan. Het bedrag van de kortetermijnlening is inclusief de intresten. Deze lening werd ook telkens opnieuw verlengd. De laatste keer dat deze lening verlengd werd, gebeurde dit voor een periode van 6 maanden zodat ze loopt tot april 2022.

De korte termijn ontleningen binnen de consolidatiekring bedragen 383,1 miljoen euro t.o.v. 604,0 miljoen euro in 2021. In 2021 werd er namelijk een grote som van de ontleende bedragen terugbetaald aan de Beheersmaatschappij Antwerpen Mobiel (206,0 miljoen euro) voor de bouw van de Oosterweelverbinding en omdat men vanaf 2022 wil overgaan naar de rechtstreekse financiering van de Oosterweelverbinding. Daarnaast werd aan de Participatiemaatschappij Vlaanderen (PMV) 230 miljoen euro terugbetaald omdat PMV al haar uitstaande beleggingen op het einde van het jaar heeft laten terugbetalen omdat zij in 2021 toegetreden zijn tot het centraal kasbeheer.

Handelsschulden op ten hoogste een jaar

De handelsschulden bestaan uit volgende posten (in miljoen euro):

Omschrijving	Boekjaar	Vorig boekjaar
Leveranciers	419,2	414,5
Nog te ontvangen facturen	229,1	169,7
Schulden aan lokale besturen	42,8	35,1
TOTAAL	691,1	619,3

De leveranciersschulden zijn per 31/12/2021 ten opzichte van 31/12/2020 gestegen met 4,7 miljoen euro.

De nog te ontvangen facturen zijn per 31/12/2021 ten opzichte van 31/12/2020 fors gestegen met 59,5 miljoen euro. Dit betekent dat er voor 59,4 meer in kost werd genomen voor leveringen van goederen en diensten en uitvoering van werken in 2021 maar waarvoor er nog geen factuur in 2021 is ontvangen. Deze stijging situeert zich vooral binnen het beleidsdomein Mobiliteit en Openbare Werken. Het beleidsdomein Mobiliteit en Openbare Werken heeft in 2021 nieuwe acties ondernomen om de eindejaarsafgrenzing van hun facturen correcter in te schatten. Deze nieuwe methode zal in 2022 geëvalueerd worden. Er werd voor 80,0 miljoen euro extra aangerekend in de kost voor werken die reeds zijn uitgevoerd maar waarvoor er nog geen factuur werd ontvangen.

Betaalgedrag

De Vlaamse Regering streeft er naar alle niet betwiste facturen tijdig te betalen. Om de evolutie van dat streven op te volgen, wordt sinds 2017 een rapportering rond betaalgedrag van de rechtspersoon Vlaamse Gemeenschap voorgesteld.

Deze rapportering voorziet in een monitoring van het betaalgedrag waarbij volgende zaken worden meegegeven:

- Evolutie van het aandeel laattijdige betalingen ten opzichte van alle betalingen
- Evolutie van het aantal laattijdige betalingen en de mediaan van het aantal dagen te laat
- Een beknopte analyse en detaillering van deze evolutie.

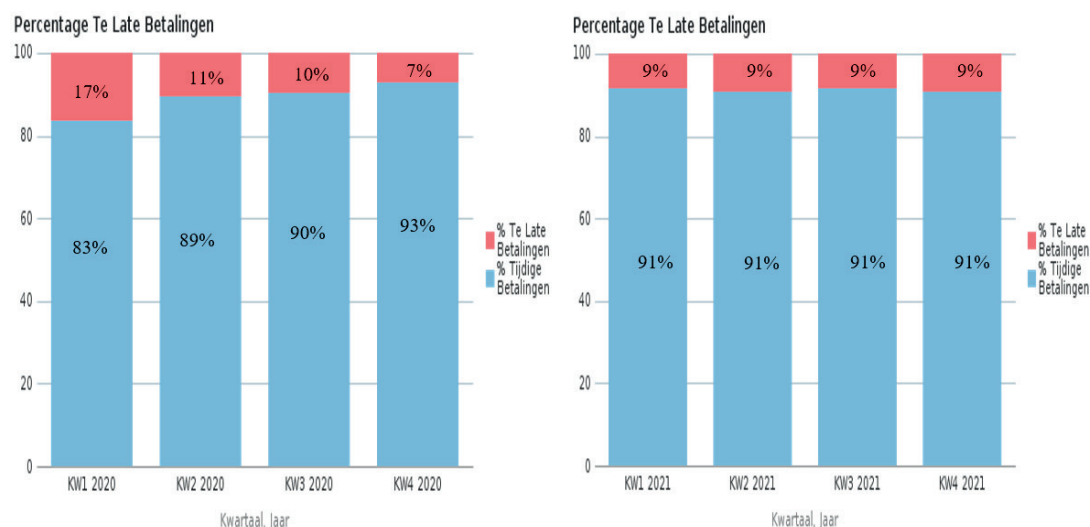
De rapportering van het betaalgedrag neemt niet alle facturen mee. Enkel facturen die door de standaard goedkeuringsflow van het financieel systeem lopen, worden opgenomen. Volgende facturen worden uit deze rapportering geweerd omdat ze geen correct beeld geven over het betaalgedrag (wegens het niet gebruiken van de standaard goedkeuringsflow):

- Declaraties en forfaitaire vergoedingen aangezien deze automatisch worden betaald de dag na de goedkeuring;
- Facturen via factureninterface aangezien het goedkeuringsproces in een randapplicatie gebeurt;
- Facturen met andere betalingswijze dan SEPA en NIET-SEPA (b.v. cheque, manueel);
- Facturen met regelsoort dotatie/subsidie of gemeenschappelijk subsidiebesluit.

Daarnaast vertrekt de rapportering vanuit de regelgeving zoals bepaald in de wet van 2 augustus 2002 betreffende de bestrijding van de betalingsachterstand bij handelstransacties. De berekening van de vervaldatum is conform artikel 4 § 2.

Globaal kunnen we stellen dat het betaalgedrag positief evolueerde in 2021 ten opzichte van 2020. Het aandeel tijdige betalingen steeg van 88,71% in 2020 naar 90,98% in 2021. Het betaalgedrag is sterk verbeterd.

Onderstaande grafiek geeft de evolutie van het betaalgedrag per kwartaal weer waarbij een vergelijking wordt gemaakt tussen gegevens 2020 en 2021.



Meer informatie en duiding rond betaalgedrag is terug te vinden op <https://fin.vlaanderen.be/betaalindicatoren>

Schulden met betrekking tot belastingen, bezoldigingen en sociale lasten

De schulden met betrekking tot belastingen, bezoldigingen en sociale lasten zijn als volgt gedetailleerd (in miljoen euro):

Omschrijving	Boekjaar	Vorig boekjaar
Te betalen BTW	1,2	0,2
Te betalen bedrijfsvoorheffing	323,6	340,6
Te betalen RSZ en andere sociale lasten	21,4	102,0
Te betalen aan het Fonds voor Overlevingspensioenen	0,0	24,9
Te betalen bezoldigingen	36,0	37,3
Voorziening vakantiegeld	603,2	559,0
Voorziening voor uitgestelde bezoldigingen	85,5	102,3
Te betalen maaltijdcheques en hospitalisatieverzekering	1,1	1,4
Overige	0,9	0,8
TOTAAL	1.072,9	1.168,5

De openstaande schuld met betrekking tot belastingen, bezoldigingen en sociale lasten bedraagt 1.072,8 miljoen euro. Dit openstaand saldo is grotendeels te verdelen over enerzijds het onderwijzend personeel en de onderwijsinspectie en anderzijds het personeel van de Vlaamse Gemeenschap. Uit bovenstaande cijfers maakt men op dat de schuld met 95,7 miljoen euro gedaald is. Deze daling is te wijten aan het verschuiven van 162,0 miljoen euro voor RSZ en het Fonds voor Overlevingspensioen omdat deze

bedragen klaar staan om te betalen op 31 december 2021. Rekening houdend met die verschuivingen is de schuld dus gestegen naar 1.243,8 miljoen euro. Deze stijging is grotendeels te wijten aan de indexeringen in 2021.

Omschrijving	Onderwijs	Ministerie	Totaal
Te betalen bedrijfsvoorheffing	306,1	17,5	323,6
Te betalen RSZ en andere sociale lasten	8,1	13,3	21,4
Te betalen aan het Fonds voor Overlevingspensioenen	0	0	0
Te betalen bezoldigingen	0	36	36
Voorziening vakantiegeld	554	49,3	603,2
Voorziening voor uitgestelde bezoldigingen	85,5	0	85,5
Te betalen maaltijdcheques en hospitalisatieverzekering	0	1,1	1,1

De voorziening voor uitgestelde bezoldigingen zijn de rechten die leerkrachten per eind december 2021 hebben opgebouwd om voor de vakantiemaanden van het komende jaar een bezoldiging te ontvangen.

Overige schulden

De overige schulden bedragen op 31/12/2021 7.074,3 miljoen euro.

Ze bestaan uit (in miljoen euro):

Omschrijving	Boekjaar	Vorig boekjaar
Te betalen subsidies, dotaties, toelagen en soortgelijke	6.933,2	5.827,9
Diverse schulden aan federale operatoren (in kader van 6 ^e staatshervorming)	-50,3	11,6
Lopende rekening mutualiteiten	0,1	0,0
Lopende rekening Europese subsidies	184,9	9,6
Saldi te vereffenen entiteiten (FOCI en Syntra)	0,0	2,4
Nog niet toegewezen ontvangsten	2,7	3,5
Tussenrekening boekhoudkundige operaties en Vloot/Loodswezen	0,0	19,3
Andere diverse schulden	3,7	3,6
TOTAAL	7.074,3	5.877,9

Ten opzichte van de situatie per 31/12/2020 valt de stijging van de te betalen subsidies van 5.827,9 miljoen euro (2020) naar 6.933,2 miljoen euro (2021) op. De stijging van deze schuld situeert zich uitsluitend bij de entiteiten van de Vlaamse overheid, waarvan de meesten in het centraal kasbeheer zitten. De betalingen aan die entiteiten gebeuren in functie van hun financiële noden.

De schuld ten opzichte van de federale operatoren geeft het verschil weer tussen de kas en de reeds aangerekende bedragen. Deze schuldpositie vertoont een saldo van -50,3 miljoen euro t.o.v. 11,6 miljoen euro in 2020. Dit betekent er een ombuiging is van een schuld naar een vordering. Met andere woorden dat er meer werd aangerekend dan er werd betaald aan de federale operatoren. De rubricering onder passief werd behouden om reden van vergelijkbaarheid.

De lopende rekening Europese subsidies heeft te maken met de aanrekeningsregels die Europa voor haar subsidies aan de lidstaten oplegt. Het boeken van Europese subsidies moet 'ESR-neutraal' blijven, in die zin dat het boeken van de opbrengst van Europese subsidies in verhouding moet staan met de kosten die gesubsidieerd worden. Een schuld betekent dat Europa meer voorschotten heeft betaald dan dat er uitgaven tegenover staan. De positie op de balans is steeds een momentopname en afhankelijk van de 'bevoorschotting' door Europa.

Het saldo op de tussenrekening boekhoudkundige operaties/Vloot en Loodswezen werd gereclassificeerd naar de overlopende rekeningen van het actief van de balans. Het saldo van de DAB's Vloot en Loodswezen zal in 2022 verdwijnen naar aanleiding van de inkanteling van de DAB's Vloot en Loodswezen in het financiële systeem van het Ministerie van de Vlaamse Gemeenschap.

Overlopende rekeningen van het passief

De overlopende rekeningen van het passief bedragen 1.408,8 miljoen euro op jaareinde 2021 en bestaan uit (in miljoen euro):

Omschrijving	Boekjaar	Vorig boekjaar
Toe te rekenen kosten	75,5	57,9
Toe te rekenen kosten – subsidies	1.312,3	901,4
Over te dragen opbrengsten	20,7	134,4
Overige	0,3	0,4
TOTAAL	1.408,8	1094,1

Vanaf boekjaar 2020 werden inkomensoverdrachten (subsidies) veralgemeend volgens de nieuwe aanrekeningsregels van de Vlaamse Codex Overheidsfinanciën aangerekend.

De beleidsdomeinen geraken meer en meer vertrouwd met de nieuwe aanrekeningsregels. Vandaar dat de toe te rekenen kosten – subsidies stijgen naar 1.312,3 miljoen euro in 2021 t.o.v. 901,4 miljoen euro in 2020.

Beleidsdomein	Saldo 2020	Saldo 2021
Bd. Financiën en begroting	0,0	200,5
Bd. Onderwijs en Vorming	431,5	471,4
Bd. Welzijn en Volksgezondheid	143,3	260,1
Bd. Cultuur, Jeugd en Media	5,7	2,3
Bd. Werk en Sociale Economie	187,2	219,2
Bd. Mobiliteit en Openbare Werken	3,9	4
Bd. Omgeving	26,3	43,2
Bd. Kanselarij, Bestuur, Buitenlandse Zaken en Justitie	103,5	111,6
TOTAAL	901,4	1.312,3

Nieuw dit jaar is de Vlaamse jobbonus binnen het beleidsdomein Financiën en Begroting voor loontrekkenden voor prestatiejaar 2021. De aanrekening van 181,6 miljoen euro dient te gebeuren op 2021 maar de effectieve uitbetaling zal pas gebeuren in 2022 en 2023.

DE RESULTATENREKENING 2021

	Codes	Boekjaar	Vorig boekjaar
Bedrijfsopbrengsten	70/76A	45.357,8	41.402,2
Bedrijfskosten	60/66A	49,170,2	54.135,6
Bedrijfsresultaat (+)/(-)		-3.812,4	-12.733,4
Financiële opbrengsten	75/76B	118,6	89,3
Financiële kosten	65/66B	204,0	249,4
Financieel resultaat		-85,4	-160,1
Winst (Verlies) van het boekjaar voor belastingen		-3.897,8	-12.893,5
Onttrekking aan de uitgestelde belastingen	780	nvt	nvt
Overboeking naar de uitgestelde belastingen	680	nvt	nvt
Belastingen op het resultaat (+)/(-)	67/77	nvt	nvt
Winst (Verlies) van het boekjaar (+)/(-)		-3.897,8	-12.893,5
Onttrekking aan de belastingvrije reserves	789	nvt	nvt
Overboeking naar de belastingvrije reserves	689	nvt	nvt
Te bestemmen winst (verlies) van het boekjaar (+)/(-)		-3.897,8	-12.893,5

De resultatenrekening geeft het resultaat over het boekjaar 2021 op transactiebasis weer.

Bedrijfsopbrengsten

De bedrijfsopbrengsten zijn ten opzichte van 2020 gestegen met 3.955,6 miljoen euro of 9,6% tot 45.357,8 miljoen euro. De bedrijfsopbrengsten bestaan uit (in miljoen euro):

Omschrijving	Boekjaar	Vorig boekjaar
Omzet (lopende opbrengsten)	163	163,7
Andere bedrijfsopbrengsten (o.a. gewestbelastingen, toegewezen gedeelte BTW en Personenbelasting)	45.057,8	40.711,7
Niet-recurrente bedrijfsopbrengsten	137	526,8
TOTAAL	45.357,8	41.402,2

Omzet

De omzet bedraagt 163 miljoen euro. De belangrijkste hiervan zijn net zoals vorig jaar:

Omschrijving	Boekjaar	Vorig boekjaar
Loodsgelden	90,1	87,0
Inschrijvingsgelden deeltijds kunstonderwijs	21,1	23,7
Inschrijvingsgelden volwassenonderwijs	29,2	30,2

Andere bedrijfsopbrengsten

De andere bedrijfsopbrengsten bedragen 45.057,8 miljoen euro waarbij het overgrote deel bestaat uit ontvangen inkomens- en kapitaaloverdrachten.

Een overzicht van de inkomens- en kapitaaloverdrachten:

Omschrijving	Boekjaar	Vorig boekjaar
Toegewezen gedeelte van de BTW en personenbelasting	16.472,4	14.643,2
Dotatie uit de BFW: fiscale uitgaven	1.214,1	1.102,2
Dotatie uit de BFW: gezinsbijslag	4.100,7	3.908,8
Dotatie uit de BFW: gezondheidszorg	540,5	486,7
Dotatie uit de BFW: ziekenhuisinfrastructuur	397,0	357,5
Dotatie uit de BFW: ouderenzorg	2.812,1	2.539,5
Dotatie uit de BFW: werk	1.308,7	1.188,1
Opcentiemen	7.891,6	7.870,1
Justitiehuizen (art. 47/10 BFW)	61,4	53,1
Overgangsmechanisme (art. 48/1 BFW)	-168,8	-168,8
Responsabiliseringsbijdrage	-188,0	-131,0
Erfbelastingen (incl. fiscale regularisaties)	1.601,5	1.296,3
Verkeersbelastingen (incl. BIV)	1.333,1	1.316,0
Kilometerheffing	541,6	472,4
Registratiebelastingen	3.573,7	3.055,0
Onroerende voorheffing	273,6	262,8
Belastingen op automatische ontspanningstoelens en op spelen en weddenschappen	71,1	58,4
Milieuheffingen	123,6	235,9
Ontvangsten Klimaatfonds	203,9	185,2
Energieheffingen	136,3	159,4
Interne verrichtingen DAB's	1.382,4	1.188,1
Cofinanciering Europa (Recovery and Resilience Facility)	124,7	0,0
Toegewezen gedeelte controle en verkeersboetes	166,4	119,1
Co-financiering Sluis Terneuzen	111,2	28,7
Overige	973,0	485,0
TOTAAL	45.057,8	40.711,7

De andere bedrijfsopbrengsten zijn met 4.346,1 miljoen euro of met 10,7% gestegen t.o.v. 2020.

De toename van het toegewezen gedeelte van de BTW en de personenbelasting bedraagt 1.829,2 miljoen euro in 2021. De grootte van het toegewezen gedeelte van de BTW en de personenbelasting wordt bepaald door op het resultaat van het vorige begrotingsjaar bepaalde groeiparameters toe te passen, waaronder de inflatie (CPI) en de economische groei (BBP). In de economische begroting van februari 2021, die als basis diende voor de vaststelling van het toegewezen gedeelte in 2021, werd er uitgegaan van een CPI van 1,3% en een BBP van 4,1%. De positieve evolutie van beide parameters verklaart aldus grotendeels de toename van het toegewezen gedeelte in 2021.

De ontvangsten van de geïnde verkeersboetes door de Federale overheid zijn gestegen met 47,2 miljoen euro.

De opbrengst met betrekking de cofinanciering van de sluis Terneuzen bedraagt 111,2 miljoen euro t.o.v. 39,3 miljoen euro in 2020.

We zien ook een aanzienlijke toename van de opbrengsten uit erfbelastingen (305,2 miljoen euro). Dit is volledig te wijten aan het hogere sterftcijfer ingevolge corona in 2020. Gezien de aangiftetermijn en betaaltermijn resulteren de meeste overlijdens van 2020 pas in 2021 in inkohieringen.

De gestegen registratiebelastingen (+518,7 miljoen euro) zijn een gevolg van een boeiende vastgoedmarkt en de gestegen vastgoedprijzen.

Nieuw dit jaar is de cofinanciering (Recovery and Resilience Facility) vanuit het Europees Herstelfonds in de relancemaatregelen (124,7 miljoen euro). De totale kosten bedragen 298,7 miljoen euro. Deze kosten zijn terug te vinden onder diensten en diverse goederen voor 8,1 miljoen euro, personeelskosten voor 0,6 miljoen euro, andere bedrijfskosten voor 290,0 miljoen euro. Het bedrag van de andere bedrijfskosten is inclusief de inkomens- en kapitaaloverdrachten binnen de consolidatiekring. Deze interne stromen worden uiteraard niet gefinancierd vanuit het Europees Herstelfonds.

Ook de overige bedrijfsopbrengsten zijn gestegen met 526,8 miljoen euro. Die stijging is vooral te wijten aan:

- Terugvordering coronasteun 2020 van het Fonds voor Innoveren en Ondernemen. (+69,2 miljoen euro). In 2020 werd er aan bepaalde bedrijven onterecht coronasteun toegekend. In 2021 werd er bij het Fonds voor Innoveren en Ondernemen ingezet op de terugvordering van deze onterecht toegekende steun. Deze terugvorderingen zijn nu teruggevloeid naar het ministerie.
- Het aandeel van de federale overheid in de vaccinatiecampagne. (213,1 miljoen euro)
- Terugvordering van de toelagen bij het Agentschap Zorg en Gezondheid (39,9 miljoen euro t.o.v. 2,2 miljoen euro in 2020)
- De Verkoop van de abdij van Herkenrode door agentschap Natuur en Bos aan Toerisme Vlaanderen (17,9 miljoen euro)
- De interne stroom van het Klimaatfonds naar het Energiefonds (11,4 miljoen euro)

Niet-recurrente bedrijfsopbrengsten

Samenstelling (in miljoen euro):

Omschrijving	Boekjaar	Vorig boekjaar
Meerwaarden realisatie materiële en immateriële vaste activa	7,7	0,7
Andere niet-recurrente bedrijfsopbrengsten	129,3	526,1
TOTAAL	137,0	526,8

De andere niet-recurrente bedrijfsopbrengsten bestaan in 2021 uit (in miljoen euro):

Omschrijving	Boekjaar
Verwerving nieuwbouw Oostende INNOVOCEAN (gebouw VLIZ en eigen vermogen ILVO)	19,7
Correctie saldo ziekenhuisfinanciering	6,0
Verschil tussen kas versus aanrekening ziekenhuisfinanciering	51,6
Rechtzetting inhouding FOD FIN ziekenhuisinfrastructuur	36,4
Saldo EFRO 2007-2013	7,7
Overige	7,9
Totaal	129,3

Niet recurrente bedrijfsopbrengsten zijn eenmalige opbrengsten. In die zin is vergelijking over jaren heen in principe niet relevant.

Bedrijfskosten

De bedrijfskosten bedragen 49.170,2 miljoen euro. De bedrijfskosten bestaan uit handelsgoederen, grond- en hulpstoffen, diensten en diverse goederen, personeelskosten, afschrijvingen en waardeverminderingen, andere bedrijfskosten (inclusief de inkomensoverdrachten) en niet-recurrente bedrijfskosten. Deze onderdelen worden hierna in detail besproken.

Omschrijving	Boekjaar	Vorig boekjaar
Handelsgoederen, grond- en hulpstoffen	1,1	2,1
Diensten en diverse goederen	1.548,9	1.457,0
Bezoldigingen, sociale lasten en pensioenen	1.124,2	1.090,0
Afschrijvingen en waardeverminderingen op immateriële en materiële vaste activa	442,7	423,1
Waardeverminderingen op vorderingen	34,7	133,4
Voorzieningen	1.432,8	111,8
Andere bedrijfskosten	44.405,6	45.354,6
Niet-recurrente bedrijfskosten	180,2	5.563,6
TOTAAL	49.170,2	54.135,6

Handelsgoederen, grond- en hulpstoffen

Over 2021 bedragen de kosten voor aankoop van handelsgoederen, grond- en hulpstoffen 1,1 miljoen euro, quasi volledig toe te wijzen aan de DAB Catering en Schoonmaak. Dat betreft een verdere daling met 49% ten opzichte van de kosten in deze rubriek in 2020 (2,1 miljoen euro).

Die verdere daling is volledig toe te schrijven aan corona en het verplicht thuiswerken. In 2020 was er reeds een halvering van deze uitgaven.

Diensten en diverse goederen

De kosten voor diensten en diverse goederen bedragen 1.548,5 miljoen euro voor boekjaar 2021 en zijn als volgt samengesteld (in miljoen euro):

Omschrijving	Boekjaar	Vorig boekjaar
Verzekeringen	8,5	10
Reis- en verblijfkosten	4,5	4,9
Nutsvoorzieningen	38,8	31,5
Telefonie	47,4	4,2
Allerhande kantoor- en werkbenodigdheden	27,3	33,8
Schoonmaak-, verzorgings- en medische producten	43,3	62,7
Verzendkosten	16,8	8,3
Diverse erelonen en vergoedingen	94,2	88,7
Dienstverlening ICT	260,3	253,4
Andere dienstverlening en onkostenvergoedingen derden	192,9	159,4
Kosten met betrekking tot administratie en personeelsbeleid	8,6	6,7
Beschikbaarheidsvergoedingen PPS	160,3	162,7
Huur	105,3	105,5
Onderhoud en herstellingen.	502,0	487,3
Gedetacheerd personeel en interims	21,8	20,2
Overige	16,9	17,7
TOTAAL	1.548,9	1.457,0

Omwille van de corona-maatregelen zijn een aantal posten verder gestegen. Andere posten zijn dan weer gedaald omdat de kost voor bepaalde coronamaatregelen hoger lag in 2020 dan in 2021.

De totale kost van maatregelen, die geormerkt werden als corona-maatregelen zijn met 34,8 miljoen euro gestegen. Deze stijging is in hoofdzaak te wijten aan het vaccinatiebeleid met o.a. de aankoop van vaccins; het uitvoeren van het actieplan gezondheidsdoelstelling vaccinaties en het onderhoud van het Vaccinatie-net.

De aankoop van de mondmaskers is dan weer sterk gedaald. In 2021 bedraagt de kost 13,4 miljoen euro terwijl in 2020 deze kost opliep tot 43,2 miljoen euro. De daling van deze kost is vooral zichtbaar op de post schoonmaak-, verzorgings- en medische producten.

De kosten diensten en diverse goederen, die het sterkst beïnvloed worden door de coronamaatregelen zijn:

Omschrijving	Boekjaar	Vorig boekjaar
Telefonie	44,2	0,0
Allerhande kantoor- en werkbenodigdheden	2,5	9,7
Schoonmaak-, verzorgings- en medische producten	12,4	33,6
Verzendkosten	8,9	0,1
Diverse erelonen en vergoedingen	65,5	60,0
Andere dienstverlening en onkostenvergoedingen derden	6,1	4,1
Dienstverlening ICT	18,3	8,6
TOTAAL	157,9	116,1

De kosten m.b.t. de Vlaamse Veerkracht hebben in eerder beperkte mate invloed op de kosten voor diensten en diverse goederen. Deze bedragen voor 2021 8,1 miljoen euro.

In 2021 zijn de kosten voor nutsvoorzieningen dan weer gestegen met 7,3 miljoen euro. Dit is vooral te wijten aan een stijging van de energieprijzen die zich heeft laten voelen sinds september 2021. De kosten voor elektriciteit zijn gestegen met 23% of 6,2 miljoen euro en zijn voornamelijk terug te vinden bij de elektrische en elektromechanische installaties bij het Agentschap Wegen en Verkeer. De kosten voor gas zijn toegenomen met 83% of 0,8 miljoen euro en betreffen vooral verwarmingskosten voor gebouwen.

De post andere dienstverleningen en onkostenvergoedingen derden is met 33,5 miljoen gestegen t.o.v. 2020. Deze stijging heeft o.a. betrekking op:

- De personenmobiliteit over water, nieuw is de exploitatie van de waterbussen in Antwerpen (+ 9 miljoen euro)
- Studies m.b.t. de investeringen in kilometerheffing (+3,4 miljoen euro)
- Beschikbaarheidsvergoedingen kilometerheffing (+3,6 miljoen euro)
- Studies inzake de basisinfrastructuur van de Kust Jachthaven en handelshavens (+2,9 miljoen euro)
- Studies m.b.t. het onderhoud van wegen en kunstwerken en ter structurele bestrijding van verkeersoverlast en omgevingshinder alsmede ter bevordering van de verkeersveiligheid en het fietspadenbeleid (+5,9 miljoen euro)

De rubriek 'Overige' is verder gedaald met -1,6 miljoen euro. Deze daling is vooral te wijten aan de kosten m.b.t. de catering/restaurantkosten eigen personeel en de kosten m.b.t. de deelname aan beurzen.

De indeling van de kosten voor onderhoud en herstellingen ziet er als volgt uit:

Omschrijving	Boekjaar	Vorig boekjaar
Onderhoud en herstellingen werken burgerlijke bouwkunde	370,1	376,1
Onderhoud en herstellingen installaties, machines en uitrusting	61,7	48,8
Onderhoud en herstellingen gebouwen	45,7	39,5
Onderhoud en herstellingen voertuigen (rollend, varend, vliegend)	23,9	22,3
Overige	0,6	0,6
TOTAAL	501,9	487,3

De belangrijkste wijziging is terug te vinden in onderhoud en herstellingen van installaties, machines en uitrusting, nl. een stijging met 12,9 miljoen euro waarvan 12,3 miljoen euro bij het Vlaams Infrastructuurfonds.

Die stijging wordt veroorzaakt door:

- Werken voor het structureel onderhoud van wegen en kunstwerken en ter structurele bestrijding van verkeersoverlast en omgevingshinder alsmede ter bevordering van verkeersveiligheid en -comfort en het fietspadenbeleid (+9,5 miljoen euro)
- Werken ter bevordering van de doorstroming van het openbaar vervoer, de uitvoering van het fietspadenbeleid en dit vooral in de provincie Limburg. (+2,5 miljoen euro)
- Werken in het kader van kilometerheffing en dit vooral in de provincie Vlaams-Brabant (+1 miljoen euro)

Personeelskosten

De personeelskosten of de bezoldigingen, sociale lasten en pensioenen bedroegen over 2020 1.124,2 miljoen euro en zijn als volgt samengesteld:

Omschrijving	Boekjaar	Vorig boekjaar
Brutolonen	880,4	850,7
Provisie vakantiegeld	3,9	0,9
Sociale lasten werkgever en verzekeringen	118,9	117,7
Woon-werkverkeer	6,4	8,9
Maaltijdcheques en andere vergoedingen	23,3	21,9
Pensioenen	91,3	89,9
TOTAAL	1.124,2	1.090,0

De verdeling van de brutolonen ziet er per beleidsdomein als volgt uit:

Beleidsdomein	Boekjaar	Vorig boekjaar	% (+/-)
KBBJ (Kanselarij en Bestuur in 2020)	119,3	108,2	2,14
Financiën en Begroting	60,7	57,6	5,38
Onderwijs en Vorming	59,5	59,5	0
Economie, Wetenschap en Innovatie	32,9	29,2	12,67
Omgeving	132,7	130,8	1,45
Mobiliteit en Openbare Werken	218,6	215,0	1,67
Welzijn, Volksgezondheid en Gezin	147,2	137,6	6,98
Werk en Sociale Economie	20,0	16,3	22,7
Landbouw en Visserij	47,1	46,3	1,73
Cultuur, Jeugd en Media	22,0	22,1	-0,45
Zie KBBJ (Internationaal Vlaanderen in 2020)	0,0	8,7	0
Kabinetten	20,4	19,4	5,15
TOTAAL	880,4	850,7	1,36

De personeelskosten van de ambtenaren (exclusief onderwyzend personeel) bedragen 1.124,2 miljoen euro. Vanaf het boekjaar 2008 worden de lonen van ambtenaren centraal (semiautomatisch) geboekt zodat er een aansluiting kan gemaakt worden tussen de gegevens uit het personeelssysteem Vlimpers en de boekhoudkundige verrichtingen aangaande personeelskosten.

Brutolonen

Rekening houdend met zowel de procentuele als de absolute afwijking ten opzichte van 2020 is de stijging van de brutolonen het grootst bij de beleidsdomeinen Financiën en Begroting (FB), Economie, Wetenschap en Innovatie (EWI), Welzijn, Volksgezondheid en Gezin (WVG), Werk en Sociale Economie (WSE)

Specifiek bij FB wordt de stijging veroorzaakt door een stijging bij Vlabe. Bij Vlabe was er de overname van wegeninspectie (+1,0 miljoen euro) en de werving van extra controleurs verkeersfiscaliteit (+0,5 miljoen euro).

Bij EWI ligt de oorzaak van de stijging vooral bij entiteit Vlaams Agentschap Innoveren en Ondernemen. Daar wordt de stijging veroorzaakt door het aanwerven van meer dan 50 tijdelijke personeelsleden belast met de corona- en brexitmaatregelen van de Vlaamse overheid.

De stijging bij WSE is te verklaren door de inkanteling van Syntra Vlaanderen in het Departement WSE.

De kabinetten tekenden een stijging op als gevolg van meeruitgaven op vlak van verlofgeld en als gevolg van de index. Er werden eveneens een aantal loonsverhogingen doorgevoerd, bij het ene kabinet al wat meer dan bij het andere, binnen de marges van hun kredieten, want ze bewaken hun uitgaven vrij strikt.

Sociale lasten werkgever en verzekeringen

De sociale lasten werkgever en verzekeringen zijn gestegen met 1,2 miljoen euro.

Afschrijvingen en waardeverminderingen op oprichtingskosten, immateriële en materiële vaste activa

De afschrijvingen bedragen 442,7 miljoen euro en bestaan hoofdzakelijk uit afschrijvingen op:

Omschrijving	Boekjaar	Vorig boekjaar
Immateriële vaste activa	16,1	13,5
Gebouwen en inrichtingswerken terreinen	22,7	12,4
Installaties	12,5	14,8
Meubilair en rollend materieel	42,6	35,6
Andere materiële vaste activa (leasing, erfpacht, recht van opstal)	1	1
Werken van burgerlijke bouwkunde	347,8	345,8
TOTAAL	442,7	423,1

Waardeverminderingen op vorderingen

Omschrijving	Boekjaar	Vorig boekjaar
Waardeverminderingen op vorderingen (toevoegingen)	39,7	135,3
Waardeverminderingen op vorderingen (terugnages)	-5	-1,9
TOTAAL	34,7	133,4

2020 was uitzonderlijk omdat het Minafonds 131,4 miljoen euro voor zijn rekening nam. Het ging om belangrijke afvalheffingen met boetes waarbij uit voorzichtigheidsprincipe de nodige waardeverminderingen werden geboekt.

Voorzieningen

Omschrijving	Boekjaar	Vorig boekjaar
Voorzieningen	1.442,4	111,8
Terugname Voorzieningen	-9,6	0
TOTAAL	1.432,8	111,8

De geboekte voorzieningen vindt men terug onder de rubriek 'Voorzieningen' van het passief van de Balans. Er werd voor 1.442,4 miljoen aan nieuwe voorzieningen aangelegd en er gebeurde een terugname van de voorziening van de niet opgenomen vakantiedagen voor een bedrag van 9,6 miljoen euro.

Andere bedrijfskosten

De andere bedrijfskosten bedragen 44.405,6 miljoen euro, een daling van 1,5% (700 miljoen euro) ten opzichte van 2020.

De andere bedrijfskosten bestaan uit:

Omschrijving	Boekjaar	Vorig boekjaar
Werkingsstoelagen aan rechtspersonen binnen de Vlaamse consolidatiekring	17.422,2	18.550,5
Interne verrichtingen DAB's	1.382,4	1.188,1
Werkingsubsidies aan derden (ex loonlasten onderwijzend personeel)	13.233,2	12.626,4
Werkingsubsidies – loonlasten onderwijzend personeel	9.599,7	9.274,2
Werkingsubsidies in natura	314,2	315,4
Kapitaalsubsidies aan rechtspersonen binnen de Vlaams consolidatiekring	1.424,7	1.227,2
Kapitaalsubsidies aan derden	655,1	553,4
Projecttoelagen aan rechtspersonen binnen de Vlaamse consolidatiekring	6,8	9,0
Projectsubsidies aan derden	103,1	206,0
Rentetoelagen aan rechtspersonen binnen de Vlaamse consolidatiekring	188,1	410,8
Rentesubsidies aan derden	19,3	692,4
Minderwaarden op realisatie vorderingen	30,1	79,6
Schade- en andere vergoedingen	15,7	193,9
Overige	11,0	27,7
TOTAAL	44.405,6	45.354,6

De werkingstoelagen aan de rechtspersonen binnen de Vlaamse consolidatiekring bedragen 17.422,2 miljoen euro. Dat is een daling van 6% of 1.128,3 miljoen euro t.o.v. 2020. Die daling is vooral te wijten aan het verminderen van het aantal coronamaatregelen bij de Vlaamse rechtspersonen omdat we ons in 2020 in een volledige lockdown bevonden. De daling wordt wel gedeeltelijk gecompenseerd door de toelagen die verstrekt worden in het kader van de Vlaamse Veerkracht.

De daling is het meest frappant bij het Fonds voor Innoveren en Ondernemen. De toelagen naar deze rechtspersoon dalen met 1.528,7 miljoen euro. In 2021 werd er 772,7 miljoen euro herverdeeld vanuit de coronaprovisie naar het Fonds voor Innoveren en Ondernemen terwijl de herverdeling in 2020 2.182,7 miljoen euro bedroeg.

Bij het Vlaams agentschap voor Personen met een Handicap wordt een stijging 155,2 miljoen euro vastgesteld.

De kapitaaltoelagen aan de rechtspersonen binnen de Vlaamse consolidatiekring bedragen 1.424,7 miljoen euro. Dit is een stijging met van 16,1% of 197,5 miljoen euro t.o.v. 2020. Deze stijging is vooral te wijten aan het verdwijnen van de coronamaatregelen en het verhogen van de reguliere kapitaaltoelage. De rechtspersonen waarbij de wijziging het grootst is in miljoen euro:

Agentschap voor Infrastructuur in het Onderwijs	47,1
Beheersmaatschappij Antwerpen Mobiel	35,9
DE VLAAMSE WATERWEG	48,3
Fonds Culturele Infrastructuur	-35,0
Fonds voor Innoveren en Ondernemen	91,1
Toerisme Vlaanderen	39,1
Vlaams Infrastructuurfonds voor Persoonsgebonden Aangelegenheden	-66,0
Vlaamse Vervoermaatschappij - De Lijn	31,8

De toelage aan het Fonds Culturele Infrastructuur verdwijnt aangezien deze rechtspersoon werd stopgezet op 31 december 2021 en werd ingekanteld in het beleidsdomein Cultuur, Jeugd en Media.

De rentetoeelagen aan de rechtspersonen binnen de Vlaamse consolidatiekring bedragen 188,1 miljoen euro. Dit is een daling van 222,7 miljoen euro of 54,21%. Deze daling wordt veroorzaakt door de interne verschuiving van de toelagen aan het VIPA en de verlaagde rentelasten van het Agentschap voor Infrastructuur in het Onderwijs.

De werkingssubsidies aan entiteiten buiten de Vlaamse consolidatiekring en overige werkingsmiddelen aan de onderwijsinstellingen zijn gestegen met 615,7 miljoen euro of 4,88%. Dit is vooral toe te schrijven aan:

- De verschuiving van de verwerking van vermindering van de werkgeversbijdrage voor bepaalde doelgroepen (6^e SHV, federale operatoren) van rentesubsidies naar werkingssubsidies (+554 miljoen euro).
- De aanrekening van de inschatting van de jobbonus (+181,6 miljoen euro). De betalingen zullen pas in de volgende jaren gebeuren.
- De gestegen kost door het sociaal akkoord in de zorgsector (+146,9 miljoen euro) voor de verbetering van de loons- en arbeidsvoorwaarden en vermindering van de werkdruk
- De verminderde kost van de inkomensoverdrachten aan het gesubsidieerd autonoom onderwijs door o.a. de gedaalde toegekende coronamiddelen (-46,9 miljoen euro)

Niet-recurrente bedrijfskosten

De niet-recurrente bedrijfskosten bedragen 180,2 miljoen euro en bestaan uit (in miljoen euro):

Omschrijving	Boekjaar	Vorig boekjaar
Niet recurrente afschrijvingen en waardeverminderingen	0,0	38,9
Minderwaarden op realisatie vaste activa	15,3	193,0
Andere niet-recurrente kosten	164,9	5.331,7
Totaal	180,2	5.563,6

De andere niet-recurrente kosten van boekjaar 2021 bestaan verder uit (in miljoen euro):

Omschrijving	Boekjaar
Vlaamse Belastingdienst - rechtzetting verleden m.b.t. onroerende voorheffing gemeenten	30,7
Rechtzetting begintoestand financiering revalidatieziekenhuizen	84,7
Correctie niet opgevraagd kapitaal PMV (zie uitleg bij de rubriek financiële vaste activa (balans))	40,0
Rechtzetting schuldvordering AMORAS	6,1
Overige	3,4
Totaal	164,90

Niet-recurrente bedrijfskosten zijn eenmalige kosten. In die zin is vergelijking over de jaren heen niet relevant.

Financiële opbrengsten

De financiële opbrengsten bedragen 89,3 miljoen euro en bestaan uit volgende posten:

Omschrijving	Boekjaar	Vorig boekjaar
Dividenden	56,3	23,9
Opbrengsten uit financiële vaste activa	7,3	9
Andere interesten	6,0	49,3
Andere financiële opbrengsten	6,5	7,1
Terugname van waardevermindering Financiële Vaste Activa	36,1	0,0
Meerwaarde op realisatie Financiële Vaste Activa	6,4	0,0
TOTAAL	118,6	89,3

De dividenden worden in de boekhouding opgenomen op moment van daadwerkelijke ontvangst ervan, hetgeen in overeenstemming is met de aanrekeningsregels in de ESR-verordening. De belangrijkste dividenden die in 2021 werden ontvangen zijn deze van Vlaamse Participatiemaatschappij (10,0 miljoen euro), Participatiemaatschappij Vlaanderen (8 miljoen euro), LRM (5,0 miljoen euro) en Ethias (32,6 miljoen euro).

De terugname op de geboekte waardeverminderingen voor een bedrag van 36,1 miljoen euro hebben betrekkingen op de deelnemingen in de Beheersmaatschappij Antwerpen Mobiel (BAM), Diestsepoort, Trividend cvba en het Vlaams Energiebedrijf. Deze meerwaarden kan men ook terugvinden onder de rubriek Financiële Vaste Activa van de balans.

Financiële kosten

De financiële kosten bedragen 204 miljoen euro en bestaan uit volgende posten:

Omschrijving	Boekjaar	Vorig boekjaar
Kosten van schulden	165,4	144
Andere financiële kosten	8,5	10,4
Niet-recurrente financiële kosten	30,1	95
TOTAAL	204,0	249,4

De kosten van schulden kunnen verder als volgt worden toegewezen:

Omschrijving	Boekjaar	Vorig boekjaar
Rente op PPS-projecten en erfpacht	25,8	29
Rente in het kader van de overname gemeentelingen	2,4	2,6
Rente op overheidsschulden	137,2	112,4
TOTAAL	165,4	144

De stijging van de rente op overheidsschuld gaat samen met de stijging van de overheidsschuld.

De niet-recurrente financiële kosten van 30,1 miljoen euro hebben betrekking op herwaardering op participaties in FINLAB, Gigarant, Technopolis en IMEC. Deze herwaarderingen kan men ook terugvinden onder de rubriek Financiële Vaste Activa van de balans.

INVLOED CORONAMAATREGELEN OP DE BEDRIJFSECONOMISCHE BOEKHOUDING

Dit is het tweede jaar op rij dat de coronapandemie een impact heeft gehad op de bedrijfseconomische boekhouding.

Invloed op het actief van de balans

De invloed op de balans bedraagt 136,9 miljoen euro in 2021 t.o.v. 75,7 miljoen euro in 2020.

	Boekjaar	Vorig boekjaar
Aankoop Vaste Activa	4,3	4,0
Financiële Vaste Activa	0,0	62,5
Vorderingen op lange termijn	132,6	9,1
TOTAAL	136,9	75,7

In 2020 is er een kapitaalverhoging van 222,5 miljoen euro bij PMV gebeurd (volstort 62,5 miljoen euro), met als doel om naar aanleiding van corona achtergestelde leningen voor KMO's, startups en scale-ups in de markt te zetten.

De vorderingen op lange termijn stijgen met 122,3 miljoen euro. In 2020 werd er gestart met het toekennen van leningen om verschillende sectoren te ondersteunen tijdens deze pandemie. Zo werden er leningen toegekend voor handelshuur in 2021 voor een bedrag van 15,5 miljoen euro ten opzichte van 3,7 miljoen euro in 2020. In 2021 werd er ook een overbruggingskrediet aan taxibedrijven toegekend voor een bedrag van 0,6 miljoen euro. Aan Hefboom (cultuursector) werd zowel in 2020 als 2021 een lening toegekend voor een bedrag van respectievelijk 4,8 miljoen euro en 6,5 miljoen euro. Nieuw in 2021 zijn de sportnoodleningen (5,3 miljoen euro) en de heropstartleningen bedrijven (105,3 miljoen euro).

Invloed op de resultatenrekening

Dit is het tweede jaar op rij dat de coronapandemie een impact heeft gehad op het bedrijfseconomisch resultaat.

De bedrijfskosten van de pandemie bedragen 879,1 miljoen euro in 2021 t.o.v. 1.312,4 miljoen euro in 2020.

	Boekjaar	Vorig boekjaar
Diensten en diverse goederen	160,0	125,2
Personeelskosten	3,2	1,7
Werkingsstoelagen aan rechtspersonen binnen de Vlaamse consolidatiekring	276,2	566,9
Werkingsubsidies aan derden (ex loonlasten onderwijzend personeel)	438,3	437,2
Werkingsubsidies – loonlasten onderwijzend personeel	0,4	0,0
Projectsubsidies aan derden	0,7	13,1
Schade- en andere vergoedingen	0,5	168,2
TOTAAL	879,1	1.312,4

De kosten m.b.t. de diensten en diverse goederen zijn gestegen met 34,8 miljoen euro. Deze stijging is hoofdzakelijk te wijten aan het vaccinatiebeleid.

De werkingstoelagen aan rechtspersonen binnen de Vlaamse overheid zijn dan weer gedaald met 290,7 miljoen euro door het verminderen van een aantal coronamaatregelen in 2021. In 2020 werden er namelijk een aantal premies toegekend aan bedrijven omdat we ons in een volledige lockdown bevonden.

Tot slot is er een enorme daling vast te stellen op de schade- en andere vergoedingen. Dit is te wijten aan de éénmalige tussenkomst in 2020 in de energiefactuur voorzien voor de tijdelijke werklozen door de pandemie.

Voor wat de bedrijfsopbrengsten betreft, is er een impact op de ontvangen werkingsubsidies. De drie belangrijkste posten waarop de impact van de coronacrisis duidelijk terug te vinden is, zijn:

	Boekjaar
Tussenkomst federale overheid in vaccinatiecampagne	213,1
Europese tussenkomst voor aankoop mondklappers	9,6
Terugvorderingen onterechte coronasteun	69,2

Als eerste is er een tussenkomst van de Federale Overheid in de kosten m.b.t. de eerste vaccinatieronde, die van start ging in december 2020 voor een bedrag van 213,1 miljoen euro voor aankoop, opslag en distributie van de vaccins, de werking van de vaccinatiecentra, de toediening van de vaccins in de residentiële zorgvoorzieningen, de communicatiekosten, kosten voor onderhoud van Vaccinatienet en databank, registratie en administratiekosten en kosten voor extern advies. Deze kosten vindt men terug onder de rubriek bedrijfskosten van de resultatenrekening en zijn gespreid over de boekjaren 2020 en 2021.

[253]

Verder is er een tussenkomst vanuit het Europees solidariteitsfonds voor een bedrag van 9,6 miljoen euro voor de aankoop van mondmaskers.

Ten slotte wordt er van het Fonds Innoveren en Ondernemen 69,2 miljoen euro teruggevorderd voor onterecht toegekende coronasteun.

INVLOED RELANCEMAATREGELEN OP DE BEDRIJFSECONOMISCHE BOEKHOUDING

Meer informatie m.b.t. de Vlaamse Veerkracht en de daaraan gekoppeld relancemaatregelen vindt men terug op de site [Vlaamse Veerkracht | Vlaanderen.be](http://VlaamseVeerkracht.Vlaanderen.be)

Invloed op het actief van de balans

Onderstaande relancemaatregelen hebben vooral invloed gehad op het vast actief. Er werd namelijk voor 43,6 miljoen euro geïnvesteerd door de aankoop van gronden en terreinen (10,1 miljoen euro), werken van burgerlijke bouwkunde (29,7 miljoen euro) en investeringen in immateriële vaste activa (3,8 miljoen euro). Daarnaast was er invloed op de Financiële Vaste Activa. Er werd er een voorschot van 0,7 miljoen euro toegekend aan de Vlaamse Landmaatschappij voor de investering in een grondenbank.

Maatregel	Miljoen euro
RELANCE BUDGET 128 - DIGITALE VAARDIGHEDEN	3,1
RELANCE BUDGET 13 - EEN GROTER EN VEILIGER FIETSNETWERK (INCL. FIETSTOEGANG ECONOMISCHE POORTEN EN JAAGPADEN) MAAKT DE FIETS EEN AANTREKKELIJKER VERVOERSMIDDEL EN HELPT ZO HET GEBRUIK VAN PERSONENWAGENS TE REDUCEREN	29,5
RELANCE BUDGET 15 - DIGITALE VERSNELLING LEERPLICHTONDERWIJS	0,1
RELANCE BUDGET 156 – JEUGDINFRASTRUCTUUR	0,1
RELANCE BUDGET 34 - VLAGGENSCHIPPROJECTEN NATUURGEBASEERDE OPLOSSINGEN	0,7
RELANCE BUDGET 35 - GROENBLAUWE INFRASTRUCTUUR – WATERLOPEN	0,4
RELANCE BUDGET 36 - NATTE NATUUR	10,1
RELANCE BUDGET 68 – KALEIDOS	0,4
Totaal	44,3

Invloed op de resultatenrekening

De bedrijfskosten bedragen 49.170,2 miljoen euro. Dit jaar is de invloed van de relancemaatregelen nog beperkt tot 298,7 miljoen euro waarvan op diensten en diverse goederen voor 8,1 miljoen euro, op personeelskosten voor 0,6 miljoen euro, op andere bedrijfskosten voor 290,0 miljoen euro. Het bedrag van de andere bedrijfskosten is inclusief de inkomens- en kapitaaloverdrachten binnen de consolidatiekring. Van deze bedrijfskosten wordt een gedeelte gerecupereerd van Europa via Recovery and Resilience Facility (RRF) voor een bedrag van 124,7 miljoen euro en via Brexit Adjustment Reserve (BAR) voor een bedrag van 5,0 miljoen euro.

De belangrijkste aanrekeningen zijn terug te vinden in onderstaande tabel:

Maatregel	Miljoen euro
RELANCE BUDGET 100 - ACHTERSTAND BIJ SUBSIDIES TEGEN LEEGSTAND VERMINDEREN	1,1
RELANCE BUDGET 103 - LANTIS - PFOS VERVUILING	20,6
RELANCE BUDGET 107 - INITIATIEVEN VANUIT VLAM VOOR DE PROMOTIE EN AFZET VAN PRODUCTEN, O.A. ALS GEVOLG VAN BREXIT	1,5
RELANCE BUDGET 108 - SUBSIDIES AAN BEDRIJVEN (FINANCIËLE STEUN VOOR BEDRIJVEN, KOSTENVERLAGING VOOR DEELNAME AAN BEURZEN, ONDERSTEUNING VOOR BREXIT) + INZET VAN CONSULTANTS OM VLAANDEREN IN HET BUITENLAND TE PROMOTEN	5,6
RELANCE BUDGET 11 - VEB ENERGIE-ËFFICIËNTIE VLAAMSE OVERHEID	1,1
RELANCE BUDGET 115 - DIGITALISERING RIZIV-SECTOREN	7,8
RELANCE BUDGET 118 - GROEIPAKKET: VERDER ZETTEN DIGITALISERING	5,8
RELANCE BUDGET 12 - VERLENGING EN UITBREIDING SLOOP- EN HEROPBOUWPREMIE	6,1
RELANCE BUDGET 128 - DIGITALE VAARDIGHEDEN	12,5
RELANCE BUDGET 13 - EEN GROTER EN VEILIGER FIETSNETWERK (INCL. FIETSTOEGANG ECONOMISCHE POORTEN EN JAAGPADEN) MAAKT DE FIETS EEN AANTREKKELIJKER VERVOERSMIDDEL EN HELPT ZO HET GEBRUIK VAN PERSONENWAGENS TE REDUCEREN	1,7
RELANCE BUDGET 138 - OPVOLGING ACTIEPLAN MENTAAL WELZIJN	1,5
RELANCE BUDGET 139 - OVERKOPHUIZEN	1,3
RELANCE BUDGET 141 - VERSTERKING AANPAK INTRA-FAMILIAAL GEWELD: CRISISOPVANG EN CRISISBEGELEIDING IN RESIDENTIËLE JEUGDZORG	1,2
RELANCE BUDGET 145 - BUITENSCHOOLSE OPVANG ONDERSTEUNEN	2,1
RELANCE BUDGET 146 - COMPENSATIEBESLUIT KO - EXTRA TUSSENKOMST IKT (INKOMENSTARIEF)	1
RELANCE BUDGET 15 - DIGITALE VERSNELLING LEERPLICHT-ONDERWIJS	2,6
RELANCE BUDGET 154 - INVESTERINGEN FILMSECTOR	4
RELANCE BUDGET 155 - IMPULS VAF OM PRODUCTIE VLAAMSE CONTENT TE VERHOGEN	4
RELANCE BUDGET 158 - SPENDING REVIEWS	1,2
RELANCE BUDGET 17 - EXTRA AANDACHT MEEST KWETSBAAREN	1,9
RELANCE BUDGET 18 - OPROEPEN OPLEIDING; VRAAGGERICHTE STIMULI WERKNEMERS; WERKPLEK-LEREN; REGIONALE PARTNERSCHAPPEN GERICHT OP MOBILITEIT EN TRANSITIE NAAR OPENSTAANDE VACATURES; DUAAL LEREN	18,6
RELANCE BUDGET 19 - VERSTERKEN LEVENSLANG BLIJVEN LEREN	1,4

RELANCE BUDGET 24 - GROENBLAUWE INFRASTRUCTUUR - OPEN RUIMTE	6,2
RELANCE BUDGET 32 - INNOVATIEVE PROJECTEN CIRCULAIR WATERGEBRUIK EN UITROL SLIMME MEETNETTEN	14,1
RELANCE BUDGET 34 - VLAGGENSCHIPPROJECTEN NATUURGEBASEERDE OPLOSSINGEN	2,5
RELANCE BUDGET 35 - GROENBLAUWE INFRASTRUCTUUR – WATERLOPEN	9,2
RELANCE BUDGET 36 - NATTE NATUUR	23,1
RELANCE BUDGET 37 - ASSET MANAGEMENT - AANPAKKEN CATG. 4 KUNSTBOUWWERKEN IN SLECHTE STAAT (O.A. BRUGGEN)	23,5
RELANCE BUDGET 39 - VERSNELLING INVESTERINGEN IN VEILIGE SCHOOLROUTES	4,1
RELANCE BUDGET 4 - CIRCULAIRE ECONOMIE - ASBEST (LOKALE BESTUREN)	2,2
RELANCE BUDGET 41 - MODAL SHIFT NAAR WATER - ALBERTKANAAL (VERNELD VERHOGEN VAN BRUGGEN)	2,6
RELANCE BUDGET 45 - INZETTEN OP KWALITEIT EN 'GOOD GOVERNANCE' VAN WZC & VOORUITSCHUIF NIEUW BELEID	34,4
RELANCE BUDGET 50 - DIGITALISERING INTEGRATIE & INBURGERING	1,9
RELANCE BUDGET 56 - ACHTERLIGGENDE PROCESSEN GEMEENSCHAPPELIJKE DIENSTVERLENING: ONBOARDING RAAMCONTRACT 2022	5
RELANCE BUDGET 57 - AIV: ONDERSTEUNING VLAAMSE EN LOKALE BESTUREN	2,8
RELANCE BUDGET 59 - ASSET MANAGEMENT AQUAFIN	9
RELANCE BUDGET 60 - BURGERPROFIEL EN E-LOKET	4
RELANCE BUDGET 67 - HFB: MODERNISERING CLOUD EN NETWERKINFRASTRUCTUUR	1,2
RELANCE BUDGET 7 - FINANCIERING FLANKEREND BELEID TRANSITIE OUDE ELEKTRISCHE VERWARMING EN TOEKOMSTBESTENDIG MAKEN VAN HET ELEKTRICITEITSNET	10,9
RELANCE BUDGET 74 - VASTGOEDINFORMATIE	2,5
RELANCE BUDGET 9 - RENOVATIES SOCIALE WONINGEN VERSNELLEN	15
RELANCE BUDGET 100 - ACHTERSTAND BIJ SUBSIDIES TEGEN LEEGSTAND VERMINDEREN	1,1
RELANCE BUDGET 103 - LANTIS - PFOS VERVUILING	20,6
RELANCE BUDGET 107 - INITIATIEVEN VANUIT VLAM VOOR DE PROMOTIE EN AFZET VAN PRODUCTEN, O.A. ALS GEVOLG VAN BREXIT	1,5
RELANCE BUDGET 108 - SUBSIDIES AAN BEDRIJVEN (FINANCIËLE STEUN VOOR BEDRIJVEN, KOSTENVERLAGING VOOR DEELNAME AAN BEURZEN, ONDERSTEUNING VOOR BREXIT) + INZET VAN CONSULTANTS OM VLAANDEREN IN HET BUITENLAND TE PROMOTEN	5,6
RELANCE BUDGET 11 - VEB ENERGIE-ÉFFICIËNTIE VLAAMSE OVERHEID	1,1
RELANCE BUDGET 115 - DIGITALISERING RIZIV-SECTOREN	7,8

RELANCE BUDGET 118 - GROEIPAKKET: VERDER ZETTEN DIGITALISERING	5,8
RELANCE BUDGET 12 - VERLENGING EN UITBREIDING SLOOP- EN HEROPBOUWPREMIE	6,1
RELANCE BUDGET 128 - DIGITALE VAARDIGHEDEN	12,5
RELANCE BUDGET 13 - EEN GROTER EN VEILIGER FIETSNETWERK (INCL. FIETSTOEGANG ECONOMISCHE POORTEN EN JAAGPADEN) MAAKT DE FIETS EEN AANTREKKELIJKER VERVOERSMIDDEL EN HELPT ZO HET GEBRUIK VAN PERSONENWAGENS TE REDUCEREN	1,7
RELANCE BUDGET 138 - OPVOLGING ACTIEPLAN MENTAAL WELZIJN	1,5
RELANCE BUDGET 139 - OVERKOPHUIZEN	1,3
RELANCE BUDGET 141 - VERSTERKING AANPAK INTRA-FAMILIAAL GEWELD: CRISISOPVANG EN CRISISBEGELEIDING IN RESIDENTIËLE JEUGDZORG	1,2
RELANCE BUDGET 145 - BUITENSCHOOLSE OPVANG ONDERSTEUNEN	2,1
RELANCE BUDGET 146 - COMPENSATIEBESLUIT KO - EXTRA TUSSENKOMST IKT (INKOMENSTARIEF)	1
RELANCE BUDGET 15 - DIGITALE VERSNELLING LEERPLICHTONDERWIJS	2,6
RELANCE BUDGET 154 - INVESTERINGEN FILMSECTOR	4
RELANCE BUDGET 155 - IMPULS VAF OM PRODUCTIE VLAAMSE CONTENT TE VERHOGEN	4
RELANCE BUDGET 158 - SPENDING REVIEWS	1,2
RELANCE BUDGET 17 - EXTRA AANDACHT MEEST KWETSBAAREN	1,9
RELANCE BUDGET 18 - OPROEPEN OPLEIDING; VRAAGGERICHTE STIMULI WERKNEMERS; WERKPLEK-LEREN; REGIONALE PARTNERSCHAPPEN GERICHT OP MOBILITEIT EN TRANSITIE NAAR OPENSTAANDE VACATURES; DUAAL LEREN	18,6
RELANCE BUDGET 19 - VERSTERKEN LEVENSLANG BLIJVEN LEREN	1,4
RELANCE BUDGET 24 - GROENBLAUWE INFRASTRUCTUUR - OPEN RUIMTE	6,2
RELANCE BUDGET 32 - INNOVATIEVE PROJECTEN CIRCULAIR WATERGEBRUIK EN UITROL SLIMME MEETNETTEN	14,1
RELANCE BUDGET 34 - VLAGGENSCHIPPROJECTEN NATUURGEBASEERDE OPLOSSINGEN	2,5
RELANCE BUDGET 35 - GROENBLAUWE INFRASTRUCTUUR - WATERLOPEN	9,2
RELANCE BUDGET 36 - NATTE NATUUR	23,1
RELANCE BUDGET 37 - ASSET MANAGEMENT - AANPAKKEN CATG. 4 KUNSTBOUWWERKEN IN SLECHTE STAAT (O.A. BRUGGEN)	23,5
RELANCE BUDGET 39 - VERSNELLING INVESTERINGEN IN VEILIGE SCHOOLROUTES	4,1
RELANCE BUDGET 4 - CIRCULAIRE ECONOMIE - ASBEST (LOKALE BESTUREN)	2,2
RELANCE BUDGET 41 - MODAL SHIFT NAAR WATER - ALBERTKANAAL (VERNELD VERHOGEN VAN BRUGGEN)	2,6

RELANCE BUDGET 45 - INZETTEN OP KWALITEIT EN 'GOOD GOVERNANCE' VAN WZC & VOORUITSCHUIF NIEUW BELEID	34,4
RELANCE BUDGET 50 - DIGITALISERING INTEGRATIE & INBURGERING	1,9
RELANCE BUDGET 56 - ACHTERLIGGENDE PROCESSEN GE-MEENSCHAPPELIJKE DIENSTVERLENING: ONBOARDING RAAMCONTRACT 2022	5
RELANCE BUDGET 57 - AIV: ONDERSTEUNING VLAAMSE EN LOKALE BESTUREN	2,8
RELANCE BUDGET 59 - ASSET MANAGEMENT AQUAFIN	9
RELANCE BUDGET 60 - BURGERPROFIEL EN E-LOKET	4
RELANCE BUDGET 67 - HFB: MODERNISERING CLOUD EN NETWERKINFRASTRUCTUUR	1,2
RELANCE BUDGET 7 - FINANCIERING FLANKEREND BELEID TRANSITIE OUDE ELEKTRISCHE VERWARMING EN TOE-KOMSTBESTENDIG MAKEN VAN HET ELEKTRICITEITSNET	10,9
Totaal	278,8

JAARVERSLAG OVER BUDGETTAIRE RAPPORTERING BEGROTINGSJAAR 2021

In de jaarrekening werden de rapporten m.b.t. de begrotingsuitvoering telkens voorgesteld per afdeling en per begrotingsartikel. Behalve die traditionele voorstelling werd telkens een rapport toegevoegd met de cijfers per programma.

Middelenbegroting

Het detail van de uitvoering van de middelenbegroting werd opgenomen in VO 10 van de jaarrekening.

Afdeling 9: Ministerie Vlaamse Gemeenschap

Bij het begrotingsdecreet van het jaar 2021, aangepast bij het aanpassingsdecreet, werd het totaal van de vorderingen voor Ministerie van de Vlaamse Gemeenschap geraamd op

Duizend euro 44.286.004

Naar uitvoering bedraagt het bedrag van de vorderingen voor 2021

Duizend euro 44.298.745

Afdeling 2: Diensten met Afzonderlijk Beheer

Bij het begrotingsdecreet van het jaar 2021, aangepast bij het aanpassingsdecreet, werd het totaalbedrag van de vorderingen voor de Diensten met Afzonderlijk Beheer (DAB) geraamd op

Duizend euro 2.160.554

Naar aanleiding van herverdelingen van/naar DAB's verhogen de middelen met

Duizend euro 157.909

Dit brengt het totaal aan geraamde vorderingen op

Duizend euro 2.318.463

Naar uitvoering bedraagt het bedrag van de vorderingen voor 2021

Duizend euro 1.701.918

Afdeling 6: Opname leningen

Bij het begrotingsdecreet van het jaar 2021, aangepast bij aanpassingsdecreet, werd het bedrag voor opname van leningen geraamd op

Duizend euro 8.468.980

Naar uitvoering bedraagt het bedrag van de vorderingen voor 2021

Duizend euro 3.978.673

Uitgabenbegroting - gesplitste kredieten - vastleggingskredieten

Het detail van de vastleggingskredieten voor gesplitste kredieten 2021 en de aanwending ervan, werd opgenomen in VO 11a VAK van de jaarrekening.

Afdeling 1: Ministerie Vlaamse Gemeenschap

Bij het begrotingsdecreet van het jaar 2021, aangepast bij het aanpassingsdecreet, werden voor de gesplitste kredieten voor het Ministerie van de Vlaamse Gemeenschap vastleggingskredieten gestemd voor een totaalbedrag van

Duizend euro 57.120.266

Naar aanleiding van het afschaffen van de vastleggingsmachtigingen werden de gestemde kredieten van het Ministerie van de Vlaamse Gemeenschap om technische redenen in Orafin verminderd met

Duizend euro -3.447.009

Naar aanleiding van herverdelingen van/naar DAB's en herverdelingen vanuit de relanceprovisie naar variabele kredieten werd het vastleggingskrediet per saldo verlaagd met

Duizend euro -737.791

Die vastleggingskredieten werden aangepast met het bedrag van de overdrachten die werden voorzien bij decreetsbepaling, voor een bedrag van

Duizend euro 1.375.368

Dat brengt het totaal van de **vastleggingskredieten** voor het begrotingsjaar 2021 op een bedrag van

Duizend euro 54.310.834

Het totaal van de **aangegane verbintenissen** voor het begrotingsjaar 2021 bedraagt

Duizend euro 49.559.727

Er werden overschrijdingen van vastleggingskredieten geregistreerd voor een totaalbedrag van -339.136 duizend euro. Voor deze overschrijdingen zullen bijkomende kredieten worden aangevraagd in het decreet houdende eindregeling van de begroting, voor zover er geen compensatie kan gevonden worden binnen de programma's waartoe de betreffende begrotingsartikelen behoren.

De overschrijdingen hebben betrekking op de volgende begrotingsartikels (alle bedragen in duizend euro):

Begrotingsartikel	Omschrijving	Overschrijding VAK
FB0-1FGD2GM-LO	Lonen - HORIZONTALE EN ANDERE BELEIDSTHEMA'S	-164
FB0-1FGD2GM-WT	Werking en Toelagen - HORIZONTALE EN ANDERE BELEIDSTHEMA'S	-118
FD0-1FGD2GL-WT	Werking en Toelagen - SPECIFIEKE ONDERSTEUNING	-74
FD0-1FGD2HA-WT	Werking en Toelagen - STUDIEFINANCIERING	-161
GB0-1GIF2SX-LE	Leningen - VIPA	-89.501
JBO-1JAB2ZZ-LO	Lonen.	-232
JBO-1JDB2CA-WT	Werking en Toelagen - DOELGROEPVERMINDERINGEN SOCIALE ZEKERHEID	-47.349
JBO-1JDB2CB-WT	Werking en Toelagen - VOP	-2.016
JBO-1JDB2CC-WT	Werking en Toelagen - ACTIVERINGSUITKERINGEN	-3
JBO-1JDB2CG-WT	Werking en Toelagen - SECTORALE DOELGROEPVERMINDERINGEN	-4.338
JBO-1JDB2EA-PA	Participaties - DIENSTENCHEQUES	-5.939
MB0-1MAH2ZZ-LO	Lonen.	-1.378
MB0-1MFH2LA-PA	Participaties - ALGEMEEN MOBILITEITSBELEID	-18
MB0-1MFH2LY-IS	Interne Stroomen - VLAAMS INFRASTRUCTUURFONDS	-87.526
MB0-1MHH5RY-PA	Participaties - DE WERKVENNOOTSCHAP	-2.455
MB0-1MIH2UB-LE	Leningen - KAPITAAL AMORAS	-1.571
MB0-1MIH2VB-PA	Participaties - SAMENWERKING MET NEDERLAND	-91.517
MCO-1MAH2ZZ-LO	Lonen.	-637
MD0-1MAH2ZZ-LO	Lonen.	-2.947
QB0-1QAX2ZZ-LO	Lonen.	-83
QB0-1QCE2OA-WT	Werking en Toelagen - NAAR EEN SAMENHANGEND OMGEVINGSINSTRUMENTARIUM	-5
QC0-1QAE2ZZ-LO	Lonen.	-471
QD0-1QAE2ZZ-LO	Lonen.	-104

QD0-1QCE2FA-WT	Werking en Toelagen - WE MAKEN NATUUR EN NATUURBELEVING TOT EEN VERBINDEND ELEMENT IN DE SAMENLEVING, VIA EEN NETTO TOENAME AAN NATUUR EN BOS MET HOGE KWALITEIT, EEN PASSEND BEHEER EN BESCHERMING VAN NATUUR EN EEN DOELTREFFEND SOORTENBELEID- EN BEHEER	-154
SCO-1SJA2NA-WT	Werking en Toelagen - DIGITALE PRODUCTEN, DIENSTEN EN ONDERSTEUNING	-122
SH0-1SKA2PB-PA	Participaties - VASTGOEDBEHEER	-54
SH0-1SKA2PB-WT	Werking en Toelagen - VASTGOEDBEHEER	-199
Totaal		-339.136

De belangrijkste overschrijdingen zijn het gevolg van:

De overschrijding op artikel GB0-1GIF2SX-LE met -89.501 duizend euro heeft te maken met het betalingsuitstel dat door de federale overheid aan de verzorgingsinstellingen werd gegeven voor de afrekening van een negatieve C2 in het kader van de A1/A3-financiering. Dit betalingsuitstel geldt voor 3 jaar, gelijkmatig verspreid over de periode 2021-2023. Het effect van het betalingsuitstel wordt door een niet-kasmatige lening van het Ministerie van de Vlaamse Gemeenschap aan VIPA gefinancierd.

De overschrijding voor een totaalbedrag van -47.349 duizend euro op het begrotingsartikel JB0-1JDB2CA-WT en de overschrijding voor een totaalbedrag van -4.338 duizend euro op het begrotingsartikel JB0-1JDB2CG-WT zijn het gevolg van hogere voorlopige afrekeningen voor 2021 op basis van de informatie m.b.t. de federale operatoren.

De overschrijding voor een totaalbedrag van -5.939 duizend euro op het begrotingsartikel JB0-1JDB2EA-PA is het gevolg van de toepassing van de sinds 2020 nieuwe aanrekeningsregels op basis van verbruik voor de dienstencheques, waarbij het moeilijk is te schatten is wat de jaarlijkse schommeling in het verbruik van de cheques zal zijn.

De overschrijding voor een totaalbedrag van -87.526 duizend euro op het begrotingsartikel MB0-1MFH2LY-IS werd geregistreerd om te ontvangen facturen (TOF's) te kunnen boeken bij de DAB Vlaams Infrastructuurfonds. Deze DAB had enkel behoefte aan een herverdeling van vereffeningskredieten (wat ook gebeurd is), maar om systeemtechnische redenen is er ook vastleggingskrediet nodig om de vereffeningskredieten naar de DAB te kunnen overmaken.

Dit betreft dus een zuiver technische ingreep en is in feite geen overschrijding.

De overschrijding voor een totaalbedrag van -91.517 duizend euro op het begrotingsartikel MB0-1MIH2VB-PA heeft betrekking op de aan Nederland betaalde voorschotten in het kader van het project voor de bouw van een nieuwe sluis in Terneuzen.

Het saldo op de vastleggingskredieten bedraagt op 31.12.2021

Duizend euro 4.751.107

Van dat saldo wordt, in uitvoering van de in de begroting gestemde overdrachtsbepalingen, een bedrag van 3.525.236 duizend euro overgedragen naar begrotingsjaar 2022.

Afdeling 3: Diensten met Afzonderlijk Beheer

Bij het begrotingsdecreet van het jaar 2021, aangepast bij het aanpassingsdecreet, werden voor de gesplitste kredieten voor de DAB's vastleggingskredieten gestemd voor een totaalbedrag van

Duizend euro 1.637.618

Naar aanleiding van de herverdeling van/naar een DAB werd het vastleggingskrediet per saldo verhoogd met

Duizend euro 336.642

Die vastleggingskredieten werden aangepast met het bedrag van de overdrachten die werden voorzien bij decreetsbepaling, voor een bedrag van

Duizend euro 39.932

Dat brengt het totaal van de **vastleggingskredieten** voor het begrotingsjaar 2021 op een bedrag van

Duizend euro 2.014.192

Het totaal van de **aangegane verbintenissen** voor het begrotingsjaar 2021 bedraagt

Duizend euro 1.882.075

Bij de DAB's werden overschrijdingen van vastleggingskredieten geregistreerd voor een bedrag van -7.874 duizend euro. Voor die overschrijdingen zullen bijkomende kredieten worden aangevraagd in het decreet houdende eindregeling van de begroting, voor zover er geen compensatie kan gevonden worden binnen de programma's waartoe betreffende begrotingsartikelen behoren.

De overschrijdingen hebben betrekking op de volgende begrotingsartikels (alle bedragen in duizend euro):

Begrotingsartikel	Omschrijving	Overschrijding VAK
GBF-3GCF2ZZ-IS	Interne Stromen.	-208
HBJ-3HDI2ZZ-LO	Lonen.	-3
MBU-3MHH2RA-LO	Lonen - INVESTERINGEN WEGINFRASTRUCTUUR	-8
MCD-3MAH2ZZ-LO	Lonen.	-1.328
MCD-3MAH2ZZ-WT	Werving en Toelagen.	-19

MDU-3MHH2RA-WT	Werking en Toelagen - INVESTERINGEN WEGINFRASTRUCTUUR	-104
MDU-3MHH2RB-WT	Werking en Toelagen – BESCHIKBAARHEIDSVERGOEDINGEN	-20
QBX-3QCE2DA-WT	Werking en Toelagen - PLANNEN MAKEN EN ACTIEF OP HET TERREIN UITVOEREN MET ENGAGEMENTEN VOOR EEN GEZOND EN DUURZAAM WATERSYSTEEM	-25
QDX-3QCE2FA-PA	Participaties - WE MAKEN NATUUR EN NATUURBELEVING TOT EEN VERBINDEND ELEMENT IN DE SAMENLEVING, VIA EEN NETTO TOENAME AAN NATUUR EN BOS MET HOGE KWALITEIT, EEN PASSEND BEHEER EN BESCHERMING VAN NATUUR EN EEN DOELTREFFEND SOORTENBELEIDEN BEHEER	-6.159
Totaal		-7.874

De belangrijkste overschrijding bedraagt -6.159 duizend euro op het begrotingsartikel QDX-3QCE2FA-PA. Dit betreft de verwerking van de inbreng van gronden door het Agentschap Natuur en Bos – Minafonds in de grondenbank Sigmoplan. Deze inbreng wordt ESR-matig verwerkt als een voorschot en wordt daarom geregistreerd onder de titel 'participaties'.

Het saldo op de vastleggingskredieten bedraagt op 31.12.2021

Duizend euro 132.117

Van dat saldo wordt, in uitvoering van de in de begroting gestemde overdrachtsbepalingen, een bedrag van 73.181 duizend euro overgedragen naar begrotingsjaar 2022.

Afdeling 4: Terugbetaling leningen

Bij het begrotingsdecreet van het jaar 2021, aangepast bij het aanpassingsdecreet, werden voor de gesplitste kredieten voor terugbetaling van leningen **vastleggingskredieten** gestemd voor een totaalbedrag van

Duizend euro 165.124

Het totaal van de **aangegane verbintenissen** voor het begrotingsjaar 2021 bedraagt

Duizend euro 162.654

Bij de terugbetaling van leningen is er een onderbenutting van de vastleggingskredieten voor een bedrag van 2.470 duizend euro.

Uitgabenbegroting - gesplitste kredieten – vereffeningskredieten

Het detail van de vereffeningskredieten voor gesplitste kredieten 2021 en de aanwending ervan, werd opgenomen in VO 11b VEK van de jaarrekening.

Afdeling 1: Ministeries Vlaamse Gemeenschap

Bij het begrotingsdecreet van het jaar 2021, aangepast bij het aanpassingsdecreet, werden voor de gesplitste kredieten voor MVG vereffeningskredieten gestemd voor een totaalbedrag van

Duizend euro 52.316.065

Naar aanleiding van herverdelingen van/naar DAB's en herverdelingen vanuit de relanceprovisie naar variabele kredieten werd het vereffeningskrediet per saldo verlaagd met

Duizend euro -21.046

Er werden geen overdrachten voor vereffeningskredieten voorzien bij decreetsbepaling.

Dat brengt het **totaal van de vereffeningskredieten** voor het begrotingsjaar 2021 op een bedrag van

Duizend euro 52.295.019

Het totaal van de **geboekte verplichtingen** voor het begrotingsjaar 2021 bedraagt

Duizend euro 48.389.147

Er werden overschrijdingen van vereffeningskredieten geregistreerd voor een totaalbedrag van -290.506 duizend euro. Voor deze overschrijdingen zullen bijkomende kredieten worden aangevraagd in het decreet houdende eindregeling van de begroting, voor zover er geen compensatie kan gevonden worden binnen de programma's waartoe de betreffende begrotingsartikelen behoren.

De overschrijdingen hebben betrekking op de volgende begrotingsartikels (alle bedragen in duizend euro):

Begrotingsartikel	Omschrijving	Overschrijding VEK
ECO-1ECB2BC-PA	Participaties - HANDELSHUURLNING	-15.845
FB0-1FGD2GM-LO	Lonen - HORIZONTALE EN ANDERE BELEIDSTHEMA'S	-164
FD0-1FED2EB-IS	Interne Stromen - HOGER ONDERWIJS - ANDERE	-127
FD0-1FGD2HA-WT	Werking en Toelagen - STUDIEFINANCIERING	-3.755

GB0-1GIF2SX-LE	Leningen - VIPA	-89.501
HB0-1HAX2ZZ-LO	Lonen.	-16
JBO-1JAB2ZZ-LO	Lonen.	-213
JBO-1JDB2CA-WT	Werking en Toelagen - DOELGROEPVERMINDERINGEN SOCIALE ZEKERHEID	-47.349
JBO-1JDB2CB-WT	Werking en Toelagen - VOP	-2.014
JBO-1JDB2CC-WT	Werking en Toelagen - ACTIVERINGSUITKERINGEN	-3
JBO-1JDB2CG-WT	Werking en Toelagen - SECTORALE DOELGROEPVERMINDERINGEN	-4.338
JBO-1JDB2EA-PA	Participaties - DIENSTENCHEQUES	-5.939
MB0-1MAH2ZZ-LO	Lonen.	-1.375
MB0-1MFH2LA-PA	Participaties - ALGEMEEN MOBILITEITSBELEID	-18
MB0-1MHH5RY-PA	Participaties - DE WERKVENNOOTSCHAP	-2.455
MB0-1MIH2UA-WT	Werking en Toelagen - ONDERHOUD WATERINFRASTRUCTUUR	-17.853
MB0-1MIH2UB-LE	Leningen - KAPITAAL AMORAS	-1.572
MB0-1MIH2VB-PA	Participaties - SAMENWERKING MET NEDERLAND	-91.517
MC0-1MAH2ZZ-LO	Lonen.	-637
MC0-1MIH2WA-WT	Werking en Toelagen - VLOT EN VEILIG SCHEEPVAART-VERKEER	-151
MDO-1MAH2ZZ-LO	Lonen.	-2.946
MDO-1MHH2QA-WT	Werking en Toelagen - ONDERHOUD WEGINFRASTRUCTUUR	-1.555
QB0-1QAX2ZZ-LO	Lonen.	-98
QB0-1QCE2OU-IS	Interne Stromen - VLAAMSE INSTELLING VOOR TECHNOLOGISCH ONDERZOEK (VITO)	-207
QC0-1QAE2ZZ-LO	Lonen.	-470
QD0-1QAE2ZZ-LO	Lonen.	-104
SCO-1SJA2NA-WT	Werking en Toelagen - DIGITALE PRODUCTEN, DIENSTEN EN ONDERSTEUNING	-196
SH0-1SKA2PA-WT	Werking en Toelagen - BOUWPROJECTEN	-33
SH0-1SKA2PB-PA	Participaties - VASTGOEDBEHEER	-54
VRO-1VEA2ZZ-WT	Werking en Toelagen.	-1
Totaal		-290.506

Voor de toelichting bij de overschrijdingen kan grotendeels verwezen worden naar de overschrijdingen op de vastleggingskredieten.

De belangrijkste overschrijdingen die enkel betrekking hebben op vereffeningskredieten (en niet op vastleggingskredieten) zijn:

De overschrijding voor een totaalbedrag van -15.845 duizend euro op het begrotingsartikel EC0-1ECB2BC-PA heeft betrekking op de handelshuurleningen die werden toegerekend aan bedrijven in het kader van de coronacrisis.

De overschrijding voor een totaalbedrag van -17.853 duizend euro op het begrotingsartikel MB0-1MIH2UA-WT werd geregistreerd om de te ontvangen facturen te kunnen verwerken.

Het saldo op de vereffeningskredieten bedraagt op 31.12.2021

Duizend euro 3.905.872

Er werden geen decretale overdrachtsbepalingen gestemd voor vereffeningskredieten met een saldo.

Afdeling 3: Diensten met Afzonderlijk Beheer

Bij het begrotingsdecreet van het jaar 2021, aangepast bij het aanpassingsdecreet, werden voor de gesplitste kredieten voor de DAB's **vereffeningskredieten** gestemd voor een totaal bedrag van

Duizend euro 2.160.554

Naar aanleiding van herverdelingen van/naar DAB's en omwille van verhogingen of verminderingen van de ontvangsten werd het vereffeningskrediet per saldo verhoogd met

Duizend euro 157.909

Er werden geen overdrachten voor vereffeningskredieten voorzien bij decreetsbepaling.

Dat brengt het **totaal van de vereffeningskredieten** voor het begrotingsjaar 2021 op een bedrag van

Duizend euro 2.318.463

Het totaal van de **geboekte verplichtingen** voor het begrotingsjaar 2021 bedraagt

Duizend euro 1.558.170

Het saldo op de vereffeningskredieten bedraagt op 31.12.2021

Duizend euro 760.293

Er werd een overschrijding van vereffeningskredieten geregistreerd voor een totaalbedrag van -7.639 duizend euro. Voor deze overschrijding zal een bijkomend krediet worden aangevraagd in het decreet houdende eindregeling van de begroting, voor zover er geen compensatie kan gevonden worden binnen de programma's waartoe de betreffende begrotingsartikelen behoren.

De overschrijdingen hebben betrekking op de volgende begrotingsartikels (alle bedragen in duizend euro):

Begrotingsartikel	Omschrijving	Overschrijding VEK
GBF-3GCF2ZZ-IS	Interne Stromen.	-98
HBJ-3HDI2ZZ-LO	Lonen.	-3
MBU-3MHH2RA-LO	Lonen - INVESTERINGEN WEGINFRASTRUCTUUR	-8
MCD-3MAH2ZZ-LO	Lonen.	-1.328
MCD-3MAH2ZZ-WT	Werking en Toelagen.	-19
MDU-3MHH2RE-WT	Werking en Toelagen - LEEFBAARHEIDSPROJECTEN OOSTERWEEEL	-24
QDX-3QCE2FA-PA	Participaties - WE MAKEN NATUUR EN NATUURBELEVING TOT EEN VERBINDEND ELEMENT IN DE SAMENLEVING, VIA EEN NETTO TOENAME AAN NATUUR EN BOS MET HOGE KWALITEIT, EEN PASSEND BEHEER EN BESCHERMING VAN NATUUR EN EEN DOELTREFFEND SOORTENBELEID- EN BEHEER	-6.159
Totaal		-7.639

Voor de toelichting bij de overschrijdingen kan verwezen worden naar de overschrijdingen op de vastleggingskredieten.

Afdeling 4: Terugbetaling leningen

Bij het begrotingsdecreet van het jaar 2021, aangepast bij het aanpassingsdecreet, werden voor de gesplitste kredieten voor de terugbetaling van leningen **vereffeningskredieten** gestemd voor een totaalbedrag van

Duizend euro 165.124

Het totaal van de **geboekte verplichtingen** voor het begrotingsjaar 2021 bedraagt

Duizend euro 162.654

Uitgavenbegroting - Variabele kredieten - Vastleggingskredieten

Het detail van de variabele kredieten 2021 en de aanwending ervan, werd opgenomen in VO 11c VAK van de jaarrekening.

Bij het begrotingsdecreet van het jaar 2021, aangepast bij het aanpassingsdecreet, werden de variabele kredieten geraamd op een bedrag van

Duizend euro 709.270

Overeenkomstig art. 15 §2 van de Vlaamse Codex Overheidsfinanciën wordt de omvang van de variabele kredieten bepaald op basis van de in de loop van het begrotingsjaar effectief geïnde ontvangsten. Daarom bedragen de variabele kredieten voor het begrotingsjaar 2021

Duizend euro 466.259

Naar aanleiding van herverdelingen vanuit de relanceprovisie werd het vastleggingskrediet verhoogd met

Duizend euro 225.980

Het bedrag van de variabele kredieten werd verhoogd met het bedrag van de overdrachten, inclusief verrekening voor verminderingen encours

Duizend euro 748.808

Dat brengt het **totaal van de vastleggingskredieten** voor het begrotingsjaar 2021 op een bedrag van

Duizend euro 1.441.047

Het totaal van de **aangegeane verbintenissen** voor het begrotingsjaar 2021 bedraagt

Duizend euro 712.231

Uitgavenbegroting - Variabele kredieten - Vereffeningkredieten

Het detail van de variabele kredieten 2021 en de aanwending ervan, werd opgenomen in VO 11c VEK van de jaarrekening.

Bij het begrotingsdecreet van het jaar 2021, aangepast bij het aanpassingsdecreet, werden de variabele kredieten geraamd op een bedrag van

Duizend euro 685.172

Overeenkomstig art. 15 §2 van de Vlaamse Codex Overheidsfinanciën wordt de omvang van de variabele kredieten bepaald op basis van de in de loop van het begrotingsjaar effectief geïnde ontvangsten. Daarom bedragen de variabele kredieten voor het begrotingsjaar 2021

Duizend euro 466.259

Naar aanleiding van herverdelingen vanuit de relanceprovisie werd het vereffeningskrediet verhoogd met

Duizend euro 21.048

Het bedrag van de variabele kredieten werd verhoogd met het bedrag van de overdrachten

Duizend euro 984.383

Dat brengt het **totaal van de vereffeningskredieten** voor het begrotingsjaar 2021 op een bedrag van

Duizend euro 1.471.690

Het totaal van de **geboekte verplichtingen** voor het begrotingsjaar 2021 bedraagt

Duizend euro 510.267

Samenvatting uitvoeringsrekening begroting

Onderstaande tabel geeft het samenvattend overzicht van het resultaat van de uitvoering van de begroting.

UITVOERING		2021
Uitgavenbegroting	Excl. DAB	48.899.414
	DAB	1.558.170
	Schuldaflossing	162.654
Totaal uitvoering uitgavenbegroting		50.620.238
Middelenbegroting	Excl. DAB	44.298.745
	DAB	1.701.918
	Leningen	3.978.673
Totaal resultaat middelenbegroting		49.979.336
Resultaat begrotingsuitvoering		-640.902

Volgende tabel geeft een overzicht van de (niet geconsolideerde) begrotingsuitvoering per beleidsdomein (Rechtspersoon Vlaamse Gemeenschap)

Beleidsdomein	geraamde middelen	vorderingen	beschikbaar VAK	verbintenissen	beschikbaar VEK	verplichtingen
Financiën en Begroting	42.895.059	42.846.332	7.569.379	3.646.004	6.994.723	3.599.979
Economie Wetenschap en Innovatie	169.751	68.914	2.629.918	2.566.082	2.602.257	2.555.640
Onderwijs en Vorming	151.122	159.950	13.783.843	13.532.393	13.441.369	13.210.732
Welzijn, Volksgezondheid en Gezin	39.605	70.746	14.428.926	14.452.994	14.287.972	14.199.357
Cultuur, Jeugd, Sport en Media	37.834	61.901	1.323.244	1.260.423	1.201.524	1.155.007
Werk en Sociale Economie	235.003	269.570	3.783.212	3.668.171	3.769.396	3.624.576
Landbouw en Visserij	24.511	12.691	189.600	168.904	179.780	152.305
Mobiliteit en Openbare Werken	337.656	373.480	4.257.837	3.896.150	3.760.240	3.670.654
Omgeving	371.790	417.170	2.520.345	1.953.123	2.361.097	1.720.186
Kanselarij, Bestuur, Buitenlandse Zaken en Justitie	23.673	17.991	5.128.151	4.994.800	5.030.925	4.878.070
Hogere entiteiten	0	0	137.426	132.914	137.426	132.908
DAB's	2.318.463	1.701.918	2.014.192	1.882.075	2.318.463	1.558.170
Leningen	8.468.980	3.978.673	165.124	162.654	165.124	162.654
Totaal	55.073.447	49.979.336	57.931.197	52.316.687	56.250.296	50.620.238

In de jaarrekening is de ESR-rapportering exclusief ESR-correcties opgenomen. Bij de rapportering van de geconsolideerde rekening 2021 wordt duiding gegeven bij het ESR-vorderingensaldo 2021 en de ESR-correcties.

Aansluiting bedrijfseconomische en budgettaire rapportering

Om de link tussen het bedrijfseconomisch nettoresultaat en het resultaat van de begrotingsuitvoering te maken, moeten de niet budgetrelevante boekingen uit de bedrijfseconomische resultatenrekening buiten beschouwing worden gelaten. Die aansluiting is terug te vinden in de jaarrekening van de Vlaamse Gemeenschap.

[273]

BIJLAGE 5:
Economische hergroepering

**ECONOMISCHE HERGROEPERING
VAN DE BEGROTINGSVERRICHTINGEN - ONTVANGSTEN**

Entiteit	Vlaamse Gemeenschap
Jaar	afsluiting 2021
Munteenheid	duizend euro

Econ. code	(Sub-) groep	OMSCHRIJVING	Algemene begroting	Fondsen en autonome instellingen	TOTAAL
0600	06	NIET-VERDEELDE ONTVANGSTEN Ontvangsten te verdelen over de hoofdgroepen 1 tot en met 9	0	0	0
				0	0

**ECONOMISCHE HERGROEPERING
VAN DE BEGROTINGSVERRICHTINGEN - ONTVANGSTEN**

Rekening "LOPENDE ONTVANGSTEN"

Entiteit	Vlaamse Gemeenschap
Jaar	afsluiting 2021
Munteenheid	duizend euro

Econ. code	(Sub-) groep	OMSCHRIJVING	Algemene begroting	Fondsen en autonome instellingen	TOTAAL
1		LOPENDE ONTVANGSTEN VAN GOEDEREN EN DIENSTEN	209.476	2.272.785	2.482.262
16		Verkoop van niet-duurzame goederen en diensten	209.476	2.271.806	2.481.282
16.1		Verkoop van niet-duurzame goederen en diensten aan andere sectoren dan de overheidssector	94.234	1.517.681	1.611.914
1611		<i>Aan bedrijven</i>	38.062	651.416	689.479
1612		<i>Aan vzw's ten behoeve van de gezinnen en aan gezinnen</i>	51.191	599.370	650.562
1613		<i>Aan het buitenland</i>	4.980	266.894	271.874
16.2		Verkoop van niet-duurzame goederen en diensten binnen de overheidssector	115.243	754.125	869.368
1620		<i>Verkoop van niet-duurzame goederen en diensten binnen de overheidssector</i>	115.243	754.125	869.368
18		Ontvangsten afkomstig van wegen- en waterbouwkundige werken	0	979	979
1810		<i>Ontvangsten van andere sectoren dan de overheidssector</i>	0	665	665
1820		<i>Ontvangsten binnen de overheidssector</i>	0	314	314
19		Productie van investeringsgoederen in eigen beheer	0	0	0
1900		<i>Productie van investeringsgoederen in eigen beheer</i>	0	0	0

**ECONOMISCHE HERGROEPERING
VAN DE BEGROTINGSVERRICHTINGEN - ONTVANGSTEN**

Entiteit	Vlaamse Gemeenschap
Jaar	afsluiting 2021
Munteenheid	duizend euro

Econ. code	(Sub-) groep	OMSCHRIJVING	Algemene begroting	Fondsen en autonome instellingen	TOTAAL
2		RENTEN EN INKOMSTEN UIT EIGENDOM	65.513	588.473	653.985
2610	26	Rente van overheidsvorderingen	17.359	428.720	446.079
2620		<i>Rente-ontvangsten van andere sectoren dan de overheidssector</i>	9.093	373.693	382.786
	28	<i>Rente-ontvangsten binnen de overheidssector</i>	8.266	55.027	63.293
2810		Overige opbrengsten uit vermogen	48.153	159.753	207.906
2820		Concessies	22	89.311	89.333
2830		Ontvangen dividenden	48.018	66.309	114.327
		<i>Huurgelden van gronden</i>	113	4.133	4.246

**ECONOMISCHE HERGROEPERING
VAN DE BEGROTINGSVERRICHTINGEN - ONTVANGSTEN**

Entiteit	Vlaamse Gemeenschap
Jaar	afsluiting 2021
Munteenheid	duizend euro

Econ. code	(Sub-) groep	OMSCHRIJVING	Algemene begroting	Fondsen en autonome instellingen	TOTAAL
3		INKOMENSOVERDRACHTEN VAN ANDERE SECTOREN	14.432.403	1.210.228	15.642.631
3610	36	Indirecte belastingen en heffingen	5.914.078	121.830	6.035.908
3620		Invoerrechten		0	0
3630		Accijnzen en andere verbruiksbelastingen	3.555	504	4.059
3640		Belasting op de toegevoegde waarde		16	16
3650		Registratierechten	3.586.979	0	3.586.979
3660		Winsten van fiscale overheidsmonopolies of van openbare bedrijven met een monopolistisch karakter		0	0
3670		Verkeersbelasting	1.900.811	0	1.900.811
3680		Milieuheffingen	13.316	113.185	126.501
3690		Heffingen en belastingen op onroerende goederen, met uitzondering van de onroerende voorheffing	14.264	4.199	18.463
3710	37	Diverse belastingen	395.153	3.926	399.079
3720		Directe belastingen en bijdragen gestort aan de socialezekerheidsinstellingen	8.163.221	213	8.163.434
3730		Directe belastingen ten laste van bedrijven, kredietinstellingen en verzekeringsmaatschappijen	274.229	0	274.229
3740		Directe belastingen ten laste van de gezinnen en vzw's ten behoeve van de gezinnen	7.886.986	8	7.886.994
3750		Socialezekerheidsbijdragen ten laste van werkgevers - overheid	0	0	0
3760		Socialezekerheidsbijdragen ten laste van andere werkgevers		184	184
3770		Socialezekerheidsbijdragen ten laste van werknemers	1.712	21	1.733
		Bijdragen voor het Fonds voor Overlevingspensioenen	295	0	295
		Andere verplichte bijdragen		0	0

**ECONOMISCHE HERGROEPERING
VAN DE BEGROTINGSVERRICHTINGEN - ONTVANGSTEN**

Entiteit	Vlaamse Gemeenschap
Jaar	afsluiting 2021
Munteenheid	duizend euro

Econ. code	(Sub-) groep	OMSCHRIJVING	Algemene begroting	Fondsen en autonome instellingen	TOTAAL
38		Overige inkomensoverdrachten van bedrijven, financiële instellingen, vzw's ten behoeve van de gezinnen en van gezinnen en ontvangen subsidies	246.625	852.105	1.098.730
3810		<i>Van bedrijven</i>	197.950	163.439	361.389
3820		<i>Van kredietinstellingen</i>		1.369	1.369
3830		<i>Van verzekeringsmaatschappijen</i>	4.443	4.198	8.641
3840		<i>Van vzw's ten behoeve van de gezinnen</i>	9.873	25.938	35.811
3850		<i>Van gezinnen</i>	22.892	513.504	536.396
3860		<i>Ontvangen subsidies</i>	11.466	143.656	155.123
39		Inkomensoverdrachten van het buitenland	108.479	236.080	344.559
3910		<i>Van EU-instellingen</i>	99.435	217.495	316.930
3920		<i>Van lidstaten van de EU (overheden)</i>	188	1.468	1.656
3930		<i>Van lidstaten van de EU (niet-overheden)</i>	8.764	255	9.019
3940		<i>Van internationale instellingen andere dan de EU-instellingen</i>	76	12.939	13.015
3950		<i>Van landen andere dan de lidstaten van de EU (overheden)</i>		30	30
3960		<i>Van landen andere dan de lidstaten van de EU (niet-overheden)</i>	16	3.893	3.909

**ECONOMISCHE HERGROEPERING
VAN DE BEGROTINGSVERRICHTINGEN - ONTVANGSTEN**

Entiteit	Vlaamse Gemeenschap
Jaar	afsluiting 2021
Munteenheid	duizend euro

Econ. code	(Sub-) groep	OMSCHRIJVING	Algemene begroting	Fondsen en autonome instellingen	TOTAAL
4		INKOMENSOVERDRACHTEN BINNEN DE OVERHEIDSSECTOR	26.928.626	301.726	27.230.352
46 (a)		Inkomensoverdrachten binnen een institutionele groep	0	0	0
4610		Van de institutionele overheid		0	0
4620		Van niet-organieke begrotingsfondsen		0	0
4630		Van administratieve diensten met boekhoudkundige autonomie (ADBA)		0	0
4640		Van administratieve openbare instellingen (AOI)		0	0
4650		Van onderwijsinstellingen van de institutionele overheid		0	0
4660		Van vzw's van de overheid		0	0
4670		Van andere eenheden van de overheid		0	0
47		Inkomensoverdrachten van de socialezekerheidsinstellingen	142	20.005	20.147
4710		<i>Ouderdom, overlijden, nabestaanden</i>		0	0
4720		<i>Ziekte</i>		0	0
4730		<i>Invaliditeit en handicap</i>		0	0
4740		<i>Werkloosheid</i>		0	0
4750		<i>Gezinslasten</i>		0	0
4760		<i>Arbeidsongevallen en beroepsziekten</i>		0	0
4770		<i>Beroepsopleiding voor volwassenen</i>		3	3
4780	***	<i>Overige inkomensoverdrachten van de socialezekerheidsinstellingen</i>	142	59	59
				19.943	20.085

(a) De code '46' moet in principe gelijk zijn aan 0. Er zal nog een bedrag blijven staan in geval van onvolledige consolidatie.

**ECONOMISCHE HERGROEPERING
VAN DE BEGROTINGSVERRICHTINGEN - ONTVANGSTEN**

		Entiteit		Vlaamse Gemeenschap	
		Jaar		afsluiting 2021	
		Munteenheid		duizend euro	
Econ. code	(Sub) groep	OMSCHRIJVING	Algemene begroting	Fondsen en autonome instellingen	TOTAAL
48		Inkomensoverdrachten van lokale overheden	1.711	23.455	25.166
48.1		Van provincies	0	6.317	6.317
4811		Algemene bijdragen		5.296	5.296
4812		Specifieke bijdragen	0	1.021	1.021
48.2		Van gemeenten	752	13.874	14.625
4821		Algemene bijdragen	7	4.445	4.452
4822		Specifieke bijdragen	745	9.429	10.173
48.4		Van vzw's van de lokale overheden	190	176	366
4840		Van vzw's van de lokale overheden	190	176	366
48.5		Van overige lokale overheden	769	3.088	3.857
4851		Politiezones	0	0	0
4852		OCMW's	763	3	766
4853		Intercommunales van de sector S.1313	6	11	17
4854		Hulpverleningszones	0	0	0
4859		Overige lokale overheden	3.074	3.074	3.074
49		Inkomensoverdrachten van andere institutionele groepen (federale overheid, gemeenschappen, gewesten, gemeenschapscommissies)	26.926.773	258.266	27.185.039
49.1		Inkomensoverdrachten van de gemeenschapscommissies	0	1.539	1.539
4911		Franse Gemeenschapscommissie	0	0	0
4912		Vlaamse Gemeenschapscommissie	1.539	1.539	1.539
4913		Gemeenschappelijke Gemeenschapscommissie	0	0	0
49.2		Inkomensoverdrachten van de gemeenschappen	0	353	353
4924		Franse Gemeenschap	0	0	0
4925		Vlaamse Gemeenschap	353	353	353
4926		Duitstalige Gemeenschap	0	0	0
49.3		Inkomensoverdrachten van de gewesten	1	10.574	10.575
4934		Waal Gewest	1	11	12
4935		Brussels Hoofdstedelijk Gewest	10.563	10.563	10.563
49.4		Inkomensoverdrachten van de federale overheid	26.926.772	245.108	27.171.881
4940		Federale overheid	26.926.772	245.108	27.171.881

**ECONOMISCHE HERGROEPING
VAN DE BEGROTINGSVERRICHTINGEN - ONTVANGSTEN**

		Vlaamse Gemeenschap afsluiting 2021 duizend euro)	
4950	49.5	Munteenheid	Jaar
	Inkomensoverdrachten van interregionale eenheden	692	692
	<i>Interregionale eenheden</i>	692	692
	TOTAAL VAN DE LOPENDE ONTVANGSTEN	4.373.212	46.009.230
		41.636.018	0

**ECONOMISCHE HERGROEPERING
VAN DE BEGROTINGSVERRICHTINGEN - ONTVANGSTEN**

Rekening " KAPITAALONTVANGSTEN"

Entiteit	Vlaamse Gemeenschap
Jaar	afsluiting 2021
Munteenheid	duizend euro

Econ. code	(Sub-) groep	OMSCHRIJVING	Algemene begroting	Fondsen en autonome instellingen	TOTAAL
5		KAPITAALOVERDRACHTEN VAN ANDERE SECTOREN	1.723.372	67.899	1.791.271
56		Vermogensheffingen	1.613.008	111	1.613.119
5610		Van bedrijven	26.346	0	26.346
5620		Van kredietinstellingen		111	111
5630		Van verzekeringsmaatschappijen		0	0
5640		Van vzw's ten behoeve van de gezinnen		0	0
5650		Van gezinnen	1.586.662	0	1.586.662
57		Kapitaaloverdrachten van bedrijven en financiële instellingen (exclusief vermogensheffingen)	28.281	22.286	50.567
5720		Overige kapitaaloverdrachten van bedrijven	20.814	22.286	43.100
5730		Overige kapitaaloverdrachten van kredietinstellingen	7.467	0	7.467
5740		Overige kapitaaloverdrachten van verzekeringsmaatschappijen	0	0	0
58		Kapitaaloverdrachten van vzw's ten behoeve van de gezinnen en van gezinnen (exclusief vermogensheffingen)	0	225	225
5810		Van vzw's ten behoeve van de gezinnen		54	54
5820		Van gezinnen		171	171

**ECONOMISCHE HERGROEPERING
VAN DE BEGROTINGSVERRICHTINGEN - ONTVANGSTEN**

Entiteit	Vlaamse Gemeenschap
Jaar	afsluiting 2021
Munteenheid	duizend euro

Econ. code	(Sub-) groep	OMSCHRIJVING	Algemene begroting	Fondsen en autonome instellingen	TOTAAL
59			82.084	45.277	127.361
5911		Kapitaaloverdrachten van het buitenland	53.863	43.482	97.345
5912		Van EU-instellingen: investeringsbijdragen	419	611	1.030
5921		Van EU-instellingen: overige kapitaaloverdrachten		1.053	1.053
5922		Van lidstaten van de EU (overheden): investeringsbijdragen	28.664	99	28.763
5930		Van lidstaten van de EU (overheden): overige kapitaaloverdrachten	-863	0	-863
5941		Van lidstaten van de EU (niet-overheden): overige kapitaaloverdrachten		0	0
5942		Van internationale instellingen andere dan de EU-instellingen: investeringsbijdragen		0	0
5951		Van internationale instellingen andere dan de EU-instellingen: overige kapitaaloverdrachten		0	0
5952		Van landen andere dan de lidstaten van de EU (overheden): investeringsbijdragen		32	32
5960		Van landen andere dan de lidstaten van de EU (niet-overheden): overige kapitaaloverdrachten		0	0

**ECONOMISCHE HERGROEPERING
VAN DE BEGROTINGSVERRICHTINGEN - ONTVANGSTEN**

Entiteit	Vlaamse Gemeenschap
Jaar	afsluiting 2021
Munteenheid	duizend euro

Econ. code	(Sub-) groep	OMSCHRIJVING	Algemene begroting	Fondsen en autonome instellingen	TOTAAL
6		KAPITAALOVERDRACHTEN BINNEN DE OVERHEIDSECTOR	92	46.781	46.873
6611	66 (b)	Kapitaaloverdrachten binnen een institutionele groep	0	0	0
6612		Investeringsbijdragen van de institutionele overheid		0	0
6621		Overige kapitaaloverdrachten van de institutionele overheid		0	0
6622		Investeringsbijdragen van niet-organieke begrotingsfondsen		0	0
6631		Overige kapitaaloverdrachten van niet-organieke begrotingsfondsen		0	0
		Investeringsbijdragen van administratieve diensten met boekhoudkundige autonomie (ADBA)		0	0
6632		Overige kapitaaloverdrachten van administratieve diensten met boekhoudkundige autonomie (ADBA)		0	0
6641		Investeringsbijdragen van administratieve openbare instellingen (AOI)		0	0
6642		Overige kapitaaloverdrachten van administratieve openbare instellingen (AOI)		0	0
6651		Investeringsbijdragen van onderwijsinstellingen van de institutionele overheid		0	0
6652		Overige kapitaaloverdrachten van onderwijsinstellingen van de institutionele overheid		0	0
6661		Investeringsbijdragen van vzw's van de overheid		0	0
6662		Overige kapitaaloverdrachten van vzw's van de overheid		0	0
6671		Investeringsbijdragen van andere eenheden van de overheid		0	0
6672		Overige kapitaaloverdrachten van andere eenheden van de overheid		0	0
6700	67	Kapitaaloverdrachten van de socialezekerheidsinstellingen		0	0

(b) De code '66' moet in principe gelijk zijn aan 0. Er zal nog een bedrag blijven staan in geval van onvolledige consolidatie.

**ECONOMISCHE HERGROEPERING
VAN DE BEGROTINGSVERRICHTINGEN - ONTVANGSTEN**

Entiteit	Vlaamse Gemeenschap
Jaar	afsluiting 2021
Munteenheid	duizend euro

Econ. code	(Sub-) groep	OMSCHRIJVING	Algemene begroting	Fondsen en autonome instellingen	TOTAAL
68			92	17.892	17.894
6811		Kapitaaloverdrachten van lokale overheden		455	455
6812		Investeringsbijdragen van provincies		2	61
6821		Overige kapitaaloverdrachten van provincies	59		
6822		Investeringsbijdragen van gemeenten		16.323	16.323
6841		Overige kapitaaloverdrachten van gemeenten	27	158	185
6842		Investeringsbijdragen van vzw's van de lokale overheden		805	805
6851		Overige kapitaaloverdrachten van vzw's van de lokale overheden		0	0
6852		Politeizones		0	0
6853		OCMW's		0	0
6854		Intercommunales van de sector S.1313	5	150	155
6859		Hulpverleningszones		0	0
69		Overige lokale overheden		0	0
		Kapitaaloverdrachten van andere institutionele groepen (federale overheid, gemeenschappen, gewesten, gemeenschapscommissies)	0	28.889	28.889
69.1		Kapitaaloverdrachten van de gemeenschapscommissies	0	13.445	13.445
6911		Franse Gemeenschapscommissie		0	0
6912		Vlaamse Gemeenschapscommissie		13.445	13.445
6913		Gemeenschappelijke Gemeenschapscommissie		0	0
69.2		Kapitaaloverdrachten van de gemeenschappen	0	8	8
6924		Franse Gemeenschap		0	0
6925		Vlaamse Gemeenschap		8	8
6926		Duitstalige Gemeenschap		0	0
69.3		Kapitaaloverdrachten van de gewesten	0	50	50
6934		Waal Gewest		0	0
6935		Brussels Hoofdstedelijk Gewest		50	50
6940		Kapitaaloverdrachten van de federale overheid	0	15.386	15.386
		Federale overheid		15.386	15.386
69.5		Kapitaaloverdrachten van interregionale eenheden	0	0	0
6950		Interregionale eenheden		0	0

**ECONOMISCHE HERGROEPERING
VAN DE BEGROTINGSVERRICHTINGEN - ONTVANGSTEN**

Entiteit	Vlaamse Gemeenschap
Jaar	afsluiting 2021
Munteenheid	duizend euro

Econ. code	(Sub-) groep	OMSCHRIJVING	Algemene begroting	Fondsen en autonome instellingen	TOTAAL
7		DESINVESTERINGEN	1.621	144.415	146.036
76		Verkoop van onroerende goederen in het binnenland	1.285	141.546	142.831
7611	76.1	Verkoop van gronden	850	72.854	73.704
7612		<i>Binnen de overheidssector</i>	729	45.458	46.186
7621	76.2	<i>Aan andere sectoren dan de overheidssector</i>	121	27.396	27.517
7622		Verkoop van bestaande wegen- en waterbouwkundige werken	0	20.152	20.152
7631	76.3	<i>Binnen de overheidssector</i>	435	0	0
7632	*	Verkoop van bestaande gebouwen	435	48.540	48.975
	**	<i>Binnen de overheidssector</i>	435	32.382	32.382
77		<i>Aan andere sectoren dan de overheidssector</i>	336	16.158	16.593
		Verkoop van overige investeringsgoederen, waaronder immateriële goederen	336	2.508	2.844
7710		Verkoop van vervoermaterieel	336	384	720
7720		Verkoop van overig materieel	0	923	923
7730		Verkoop van patenten, octrooien en andere immateriële goederen	1	1	1
7740		Verkoop van waardevolle voorwerpen	0	0	0
7750		Verkoop van teeltgoederen (planten en dieren)	1.200	1.200	1.200
7770		Verkoop van duurzame militaire goederen	0	0	0
7780		Verkoop inzake onderzoek en ontwikkeling	0	0	0
7800	78	Voorraadverminderingen	0	361	361
		Voorraadverminderingen		361	361

**ECONOMISCHE HERGROEPERING
VAN DE BEGROTINGSVERRICHTINGEN - ONTVANGSTEN**

Entiteit	Vlaamse Gemeenschap
Jaar	afsluiting 2021
Munteenheid	duizend euro

Econ. code	(Sub-) groep	OMSCHRIJVING	Algemene begroting	Fondsen en autonome instellingen	TOTAAL
8		KREDIETAFLOSSINGEN EN VEREFFENINGEN VAN DEELNEMINGEN; ANDERE FINANCIËLE PRODUCTEN EN VOORSCHOTTEN	290.665	1.600.359	1.891.024
86		Kredietaflossingen door, vereffeningen van deelnemingen in bedrijven en financiële instellingen, andere financiële producten en terugbetaling van voorschotten	267.047	762.351	1.029.398
8610		<i>Kredietaflossingen door bedrijven</i>	18.258	593.289	611.547
8620		<i>Kredietaflossingen door kredietinstellingen</i>		0	0
8630		<i>Kredietaflossingen door verzekeringsmaatschappijen</i>		0	0
8640		<i>Vereffeningen van deelnemingen in bedrijven</i>	6.363	163.953	170.316
8650		<i>Vereffeningen van deelnemingen in kredietinstellingen</i>		0	0
8660		<i>Vereffeningen van deelnemingen in verzekeringsmaatschappijen</i>		-1	-1
8670		<i>Andere financiële producten</i>	1.648	2.614	4.262
8680		<i>Terugbetaling van voorschotten door bedrijven en financiële instellingen</i>	240.778	2.496	243.274
87		Kredietaflossingen en terugbetaling van voorschotten door vzw's ten behoeve van de gezinnen en door gezinnen	22.054	754.382	776.436
8710		<i>Kredietaflossingen door vzw's ten behoeve van de gezinnen</i>	56	1.103	1.159
8720		<i>Kredietaflossingen door gezinnen</i>	21.987	750.527	772.514
8730		<i>Terugbetaling van voorschotten door vzw's ten behoeve van de gezinnen</i>		0	0
8740		<i>Terugbetaling van voorschotten door de gezinnen</i>	11	2.752	2.763

**ECONOMISCHE HERGROEPERING
VAN DE BEGROTINGSVERRICHTINGEN - ONTVANGSTEN**

Entiteit	Vlaamse Gemeenschap
Jaar	afsluiting 2021
Munteenheid	duizend euro

Econ. code	(Sub-) groep	OMSCHRIJVING	Algemene begroting	Fondsen en autonome instellingen	TOTAAL
88		Kredietaflossingen door, terugbetaling van voorschotten en vereffeningen van deelnemingen in het buitenland	1.564	79.987	81.551
88.1		Kredietaflossingen door het buitenland	1.564	78.911	80.475
8811		Door EU-instellingen		39.683	39.683
8812		Door lidstaten van de EU (overheden)		0	0
8813		Door lidstaten van de EU (niet-overheden)		0	0
8814		Door internationale instellingen andere dan de EU-instellingen		0	0
8815		Door landen andere dan de lidstaten van de EU (overheden)		0	0
8816		Door landen andere dan de lidstaten van de EU (niet-overheden)		0	0
8817		Terugbetaling van de EU in het kader van uitgaven geprefinancierd door de entiteit	1.564	2.025	2.025
88.2		Vereffeningen van deelnemingen in het buitenland	0	37.203	37.203
8821		In EU-instellingen		0	0
8822		In lidstaten van de EU (niet-overheden)		0	0
8823		In internationale instellingen andere dan de EU-instellingen		0	0
8824		In landen andere dan de lidstaten van de EU (niet-overheden)		0	0
88.3		Terugbetaling van voorschotten door het buitenland	0	1.076	1.076
8830		Terugbetaling van voorschotten door het buitenland		1.076	1.076

**ECONOMISCHE HERGROEPERING
VAN DE BEGROTINGSVERRICHTINGEN - ONTVANGSTEN**

Entiteit	Vlaamse Gemeenschap
Jaar	afsluiting 2021
Munteenheid	duizend euro

Econ. code	(Sub-) groep	OMSCHRIJVING	Algemene begroting	Fondsen en autonome instellingen	TOTAAL
	89	Kredietaflossingen, terugbetaling van voorschotten en vereffeningen van deelnemingen binnen de overheidssector	0	3.639	3.639
(c)	89.1	Kredietaflossingen binnen een institutionele groep	0	0	0
8911		<i>Van de institutionele overheid</i>		0	0
8912		<i>Van niet-organieke begrotingsfondsen</i>		0	0
8913		<i>Van administratieve diensten met boekhoudkundige autonomie (ADBA)</i>		0	0
8914		<i>Van administratieve openbare instellingen (AOI)</i>		0	0
8915		<i>Van onderwijsinstellingen van de institutionele overheid</i>		0	0
8916		<i>Van vzw's van de overheid</i>		0	0
8917		<i>Van andere eenheden van de overheid</i>		0	0
8920	89.2	Kredietaflossingen door de socialezekerheidsinstellingen	0	0	0
8931		<i>Kredietaflossingen door de socialezekerheidsinstellingen</i>		0	0
8932	89.3	Kredietaflossingen door lokale overheden	0	3.163	3.163
8934		<i>Door provincies</i>		0	0
8935		<i>Door gemeenten</i>		0	0
8940		<i>Door vzw's van de lokale overheden</i>		0	0
8950		<i>Door overige lokale overheden</i>		0	0
	89.4	Kredietaflossingen door het gesubsidieerd autonoom onderwijs	0	3.163	3.163
		<i>Kredietaflossingen door het gesubsidieerd autonoom onderwijs</i>		300	300
	89.5	Kredietaflossingen door andere institutionele groepen	0	300	300
		<i>Kredietaflossingen door andere institutionele groepen</i>		8	8
	89.6	Vereffeningen van deelnemingen binnen de overheidssector	0	22	22
8961		<i>Binnen de institutionele groep</i>		0	0
8962		<i>Sociale zekerheid</i>		0	0
8963		<i>Lokale overheden</i>		0	0
8964		<i>Gesubsidieerd autonoom onderwijs</i>		0	0
8965		<i>Andere institutionele groepen</i>		22	22

**ECONOMISCHE HERGROEPERING
VAN DE BEGROTINGSVERRICHTINGEN - ONTVANGSTEN**

	89.7	Terugbetaling van voorschotten binnen de overheidssector	Entiteit	
			Jaar Munteenheid	Vlaamse Gemeenschap afsluiting 2021 duizend euro
8971			0	146
		<i>Binnen de institutionele groep</i>	0	0
8972		<i>Sociale zekerheid</i>		0
8973		<i>Lokale overheden</i>		0
8974		<i>Gesubsidieerd autonoom onderwijs</i>		0
8975		<i>Andere institutionele groepen</i>		146
		TOTAAL VAN DE KAPITAALONTVANGSTEN (excl. overheidsschuld)	2.015.750	1.859.454
		TOTAAL VAN DE ONTVANGSTEN (excl. overheidsschuld)	43.651.768	6.232.666
				3.875.205
				49.884.434

(c) De code '89.10' moet in principe gelijk zijn aan 0. Er zal nog een bedrag blijven staan in geval van onvolledige consolidatie.

**ECONOMISCHE HERGROEPERING
VAN DE BEGROTINGSVERRICHTINGEN - ONTVANGSTEN**

Rekening "OPNEMING VAN DE OVERHEIDSSCHULD"

Entiteit	Vlaamse Gemeenschap
Jaar	afsluiting 2021
Munteenheid	duizend euro

Econ. code	(Sub-) groep	OMSCHRIJVING	Algemene begroting	Fondsen en autonome instellingen	TOTAAL
9		OVERHEIDSSCHULD	4.104.340	1.627.652	5.731.992
9610	96	Opbrengst van leningen met een looptijd van meer dan één jaar	4.104.340	1.342.754	5.447.094
9620		Opbrengst van leningen in euro	2.749.282	1.307.632	4.056.914
		Opbrengst van leningen in vreemde valuta		0	0
9630	96.3	Opbrengst van leningen binnen de overheidssector	1.193.591	7	1.193.598
9631		Opbrengst van leningen binnen de overheidssector (niet verdeeld)		7	7
9632		Binnen de institutionele groep		0	0
9633		Van de sociale zekerheid		0	0
9634		Van de lokale overheden		0	0
9635		Van het gesubsidieerd autonoom onderwijs		0	0
		Van andere institutionele groepen	1.193.591	0	1.193.591
		Prefinanciering door de EU van door Europese subsidies gefinancierde uitgaven	161.467	33.633	195.100
9640		Prefinanciering door de EU van door Europese subsidies gefinancierde uitgaven	161.467	33.633	195.100
9670	96.7	Opbrengst van leningen inzake financiële leasings	0	1.482	1.482
		Opbrengst van leningen inzake financiële leasings		1.482	1.482
9700	97	Aanmuntingen	0	0	0
		Aanmuntingen		0	0
9800	98	Verhoging van het eigen vermogen	0	209.722	209.722
		Verhoging van het eigen vermogen		209.722	209.722
9900	99	Opbrengst van voorschotten	0	75.176	75.176
		Opbrengst van voorschotten		75.176	75.176
		ALGEMEEN TOTAAL VAN DE ONTVANGSTEN (incl. overheidsschuld)	47.756.109	7.860.318	55.616.427

Correcties Algemene Begroting

- o Reclassificatie Agentschap Innoveren en Ondernemen

**ECONOMISCHE HERGROEPING
VAN DE BEGROTINGSVERRICHTINGEN - ONTVANGSTEN**

Correcties Fondsen en autonome instellingen

* Correctie NFVA UC Limburg
** Correctie NFVA VUB
*** Correctie VSB

Entiteit	Vlaamse Gemeenschap
Jaar	afsluiting 2021
Munteenheid	duizend euro

**ECONOMISCHE HERGROEPERING
VAN DE BEGROTINGSVERRICHTINGEN - UITGAVEN**

Entiteit	Vlaamse Gemeenschap
Jaar	afsluiting 2021
Munteenheid	duizend euro

Econ. code	(Sub-) groep	OMSCHRIJVING	Algemene begroting	Fondsen en autonome instellingen	TOTAAL
0		NIET-VERDEELDE UITGAVEN		3.686	1.097
0100	01 \$\$	Uitgaven te verdelen over de hoofdgroepen 1 tot en met 9	-2.589	3.686	1.097
0400	04	Annuititeiten met betrekking tot financiële leasings	-2.589	0	0

**ECONOMISCHE HERGROEPERING
VAN DE BEGROTINGSVERRICHTINGEN - UITGAVEN
Rekening "LOPENDE UITGAVEN"**

Entiteit	Vlaamse Gemeenschap
Jaar	afsluiting 2021
Munteenheid	duizend euro

Econ. code	(Sub-) groep	OMSCHRIJVING	Algemene begroting	Fondsen en autonome instellingen	TOTAAL
1		LOPENDE UITGAVEN VOOR GOEDEREN EN DIENSTEN	2.150.316	8.509.803	10.660.118
11		Lonen en sociale lasten	1.022.000	4.921.627	5.943.627
111	11.1	Eigenlijke lonen	803.777	3.923.046	4.726.823
1112		<i>Bezoldiging volgens weddeschalen</i>	681.340	3.350.043	4.031.383
		<i>Overige bezoldigingselementen</i>	122.437	573.002	695.440
112	11.2	Sociale bijdragen ten laste van de werkgevers, afgedragen aan instellingen of fondsen	110.915	911.972	1.022.887
		<i>Sociale bijdragen ten laste van de werkgevers, afgedragen aan</i>			
		<i>aan</i>	110.915	911.972	1.022.887
113	11.3	Overige sociale lasten van de werkgever	91.408	51.508	142.916
1132		<i>Directe toelagen</i>	43	7.906	7.950
1133		<i>Doorbetaling van loon</i>	43	3.502	3.545
		<i>Pensioenen van het overheidspersoneel</i>	91.321	40.100	131.421
114	11.4	Lonen in natura	15.900	35.101	51.001
		<i>Lonen in natura</i>	15.900	35.101	51.001

**ECONOMISCHE HERGROEPERING
VAN DE BEGROTINGSVERRICHTINGEN - UITGAVEN**

Entiteit	Vlaamse Gemeenschap
Jaar	afsluiting 2021
Munteenheid	duizend euro

Econ. code	(Sub-) groep	OMSCHRIJVING	Algemene begroting	Fondsen en autonome instellingen	TOTAAL
12		Aankoop van niet-duurzame goederen en diensten	792.526	3.501.742	4.294.268
	12.1	Algemene werkingskosten vergoed aan andere sectoren dan de overheidssector	646.542	3.300.426	3.946.969
1211	°°°	<i>Algemene werkingskosten</i>	565.499	3.209.245	3.774.744
1212		<i>Huurgelden van gebouwen</i>	81.043	91.182	172.225
1221	12.2	Algemene werkingskosten vergoed binnen de overheidssector	141.181	120.058	261.239
1222		<i>Algemene werkingskosten</i>	139.139	117.519	256.658
		<i>Huurgelden van gebouwen</i>	2.042	2.539	4.581
1250	12.5	Belastingen betaald aan subsectoren van de overheidssector	4.802	81.257	86.060
		<i>Belastingen betaald aan subsectoren van de overheidssector</i>	4.802	81.257	86.060
	14	Herstel en niet-waardevermeerderend onderhoud van wegen- en waterbouwkundige werken	335.790	86.434	422.224
1410		Kosten vergoed aan andere sectoren dan de overheidssector	334.651	78.918	413.569
1420		Kosten vergoed binnen de overheidssector	1.139	7.516	8.655

**ECONOMISCHE HERGROEPERING
VAN DE BEGROTINGSVERRICHTINGEN - UITGAVEN**

Entiteit	Vlaamse Gemeenschap
Jaar	afsluiting 2021
Munteenheid	duizend euro

Econ. code	(Sub-) groep	OMSCHRIJVING	Algemene begroting	Fondsen en autonome instellingen	TOTAAL
2		RENTEN	140.237	407.413	547.651
2110	21	Interestlasten	139.498	365.101	504.599
2120		<i>Interestlasten op overheidsschuld in euro</i>	129.747	45.601	175.348
2130		<i>Interestlasten op overheidsschuld in vreemde valuta</i>		0	0
2140		<i>Interestlasten op schuld binnen de overheidssector</i>	2.884	50.770	53.653
2150		<i>Rente op commerciële schuld</i>	128	259.315	259.443
2160		<i>Rente op financiële leaseings</i>	1.215	8.880	10.095
		<i>Andere rente</i>	5.524	535	6.059
	24	<i>Huurgelden van gronden</i>	739	1.330	2.069
2410		<i>Betalingen aan andere sectoren dan de overheidssector</i>	694	1.067	1.761
2420		<i>Betalingen binnen de overheidssector</i>	45	263	308
2500	25	<i>Uitbetaalde dividenden</i>	0	40.983	40.983
		<i>Uitbetaalde dividenden</i>		40.983	40.983

Entiteit	Vlaamse Gemeenschap
Jaar	afsluiting 2021
Munteenheid	duizend euro

**ECONOMISCHE HERGROEPERING
VAN DE BEGROTINGSVERRICHTINGEN - UITGAVEN**

Econ. code	(Sub-) groep	OMSCHRIJVING	Algemene begroting	Fondsen en autonome instellingen	TOTAAL
3		INKOMENSOVERDRACHTEN AAN ANDERE SECTOREN	7.534.033	12.728.573	20.262.607
31		Exploitatiesubsidies	2.884.799	1.159.933	4.044.732
3111	31.1	Rentesubsidies	2.146	283.594	285.740
3112		<i>Rentesubsidies aan overheidsbedrijven</i>	2.146	153.233	155.379
3121	31.2	<i>Rentesubsidies aan andere bedrijven</i>		130.361	130.361
3122		Overige exploitatiesubsidies aan overheidsbedrijven	150.451	176.432	326.882
		<i>Prijssubsidies aan overheidsbedrijven</i>	9.396	90	9.485
	°°°	Overige exploitatiesubsidies aan overheidsbedrijven	141.055	176.342	317.397
3131	31.3	Overige exploitatiesubsidies aan andere producenten dan overheidsbedrijven	2.176.895	699.869	2.876.764
		<i>Prijssubsidies aan andere producenten dan overheidsbedrijven</i>			
3132	§§§§	Overige exploitatiesubsidies aan andere producenten dan overheidsbedrijven	92.415	186	92.601
		Vermindering van werkgeversbijdragen voor bepaalde doelgroepen	2.084.480	699.683	2.784.163
3140	* + **	Vermindering van werkgeversbijdragen voor bepaalde doelgroepen	555.307	38	555.345
			555.307	38	555.345

**ECONOMISCHE HERGROEPERING
VAN DE BEGROTINGSVERRICHTINGEN - UITGAVEN**

Entiteit	Vlaamse Gemeenschap
Jaar	afsluiting 2021
Munteenheid	duizend euro

Econ. code	(Sub-) groep	OMSCHRIJVING	Algemene begroting	Fondsen en autonome instellingen	TOTAAL
3200	32	Inkomensoverdrachten, die geen exploitatiesubsidies zijn, aan bedrijven en financiële instellingen	41.327	672.270	713.597
3300	33 \$\$\$	Inkomensoverdrachten aan vzw's ten behoeve van de inkomensoverdrachten aan gezinnen	1.775.297	794.448	2.569.746
3400	34	Weduwen- en wezenpensioenen van het overheidspersoneel	2.789.756	10.094.339	12.884.095
3410	34.1	Weduwen- en wezenpensioenen van het	0	0	0
3420	34.2	Oorlogspensioenen	0	0	0
3430	34.3	Oorlogspensioenen	0	0	0
3431		Overige sociale uitkeringen	1.203.362	10.033.805	11.237.167
3432	°°	Geldelijke uitkeringen	864.263	5.390.891	6.255.155
3440	34.4	Uitkeringen in natura	339.099	4.642.914	4.982.013
3441	**	Overige uitkeringen aan gezinnen als verbruikers	1.529.209	17.194	1.546.403
3442		Geldelijke uitkeringen	1.526.343	16.994	1.543.337
3450	34.5	Uitkeringen in natura	2.866	200	3.066
3510		Overige uitkeringen aan gezinnen als producenten	57.185	43.340	100.525
3520		Overige uitkeringen aan gezinnen als producenten	57.185	43.340	100.525
3530	35	Inkomensoverdrachten aan het buitenland	42.853	7.583	50.436
3540		Aan EU-instellingen	283	5	288
3550		Aan lidstaten van de EU (overheden)	3.863	693	4.556
3560		Aan lidstaten van de EU (niet-overheden)	8.449	2.435	10.884
		Aan internationale instellingen andere dan de EU-instellingen	15.770	3.456	19.226
		Aan landen andere dan de lidstaten van de EU (overheden)	11.087	10	11.097
		Aan landen andere dan de lidstaten van de EU (niet-overheden)	3.401	984	4.385

Entiteit	Vlaamse Gemeenschap
Jaar	afsluiting 2021
Munteenheid	duizend euro

**ECONOMISCHE HERGROEPERING
VAN DE BEGROTINGSVERRICHTINGEN - UITGAVEN**

Econ. code	(Sub-) groep	OMSCHRIJVING	Algemene begroting	Fondsen en autonome instellingen	TOTAAL
4		INKOMENSOVERDRACHTEN BINNEN DE OVERHEIDSECTOR	14.841.990	235.441	15.077.430
4110	41 (a)	Inkomensoverdrachten binnen een institutionele groep	11.149	3.579	14.728
4120		Aan de institutionele overheid		0	0
4130		Aan niet-organieke begrotingsfondsen		0	0
4140		Aan administratieve diensten met boekhoudkundige autonomie (ADBA)		0	0
4150		Aan administratieve openbare instellingen (AOI)	1.725	0	1.725
4160		Aan onderwijsinstellingen van de institutionele overheid	6.375	0	0
4170		Aan vzw's van de overheid	3.049	3.569	9.944
		Aan andere eenheden van de overheid		10	3.059
42		Inkomensoverdrachten aan de socialezekerheidsinstellingen	43.156	33.942	77.098
4210		Ouderdom, overlijden, nabestaanden		0	0
4220		Ziekte		0	0
4230		Invaliditeit en handicap		0	0
4240		Werkloosheid		0	0
4250		Gezinslasten		0	0
4260		Arbeidsongevallen en beroepsziekten		0	0
4270		Beroepsopleiding van volwassenen		0	0
4280		Globale rijkstoelage aan de sociale zekerheid		0	0
4290		Overige inkomensoverdrachten aan de socialezekerheidsinstellingen	43.156	0	0
				33.942	77.098

(a) De code '41' moet in principe gelijk zijn aan 0. Er zal nog een bedrag blijven staan in geval van onvolledige consolidatie.

Entiteit	Vlaamse Gemeenschap
Jaar	afsluiting 2021
Munteenheid	duizend euro

**ECONOMISCHE HERGROEPERING
VAN DE BEGROTINGSVERRICHTINGEN - UITGAVEN**

Econ. code	(Sub-) groep	OMSCHRIJVING	Algemene begroting	Fondsen en autonome instellingen	TOTAAL
43		Inkomensoverdrachten aan lokale overheden	6.123.632	181.106	6.304.738
4311	43.1	Aan provincies	266.459	2.833	269.293
4312		Algemene bijdragen	7.752	682	8.434
4313		Specifieke bijdragen	22.795	2.114	24.909
4314		Bijdragen voor rentelasten		0	0
4315		Bijdragen voor lonen van het onderwijzend personeel	214.642	0	214.642
4316		Bijdragen voor rustpensioenen van het onderwijzend personeel		0	0
		Bijdragen voor overige werkingskosten van het onderwijs	21.270	37	21.307
4321	43.2	Aan gemeenten	5.326.360	15.021	5.341.381
4322		Algemene bijdragen	1.001.094	9.255	1.010.349
4323		Specifieke bijdragen	2.777.134	5.341	2.782.475
4324		Bijdragen voor rentelasten		35	35
4325		Bijdragen voor lonen van het onderwijzend personeel	1.338.933	0	1.338.933
4326		Bijdragen voor rustpensioenen van het onderwijzend personeel		0	0
		Bijdragen voor overige werkingskosten van het onderwijs	209.199	390	209.589
4340	43.4	Aan vzw's van de lokale overheden	48.517	5.472	53.989
		Aan vzw's van de lokale overheden	48.517	5.472	53.989
4351	43.5	Aan overige lokale overheden	482.296	157.780	640.075
4352		Politiezones	3.172	0	3.172
4353		OCMW's	399.318	154.936	554.253
4354		Intercommunales van de sector S.1313	17.487	856	18.343
4359		Hulpverleningszones	3.611	0	3.611
		Overige lokale overheden	58.707	1.989	60.696
44		Inkomensoverdrachten aan het gesubsidieerd autonoom onderwijs	8.507.060	11.234	8.518.294
4410		Bijdragen voor lonen van het onderwijzend personeel	7.300.235	0	7.300.235
4420		Bijdragen voor rustpensioenen van het onderwijzend personeel	79	0	79
4430		Bijdragen voor overige werkingskosten van het onderwijs	1.206.746	11.234	1.217.980
4440		Bijdragen voor rentelasten van het onderwijs		0	0

**ECONOMISCHE HERGROEPERING
VAN DE BEGROTINGSVERRICHTINGEN - UITGAVEN**

Entiteit	Vlaamse Gemeenschap
Jaar	afsluiting 2021
Munteenheid	duizend euro

Econ. code	(Sub-) groep	OMSCHRIJVING	Algemene begroting	Fondsen en autonome instellingen	TOTAAL
45		Inkomensoverdrachten aan andere institutionele groepen (federale overheid, gemeenschappen, gewesten, gemeenschapscommissies)	156.992	5.580	162.572
4511	45.1	Inkomensoverdrachten aan de gemeenschapscommissies	75.017	761	75.778
4512		<i>Franse Gemeenschapscommissie</i>	7	0	7
4513		<i>Vlaamse Gemeenschapscommissie</i>	75.010	761	75.771
		<i>Gemeenschappelijke Gemeenschapscommissie</i>		0	0
4524	45.2	Inkomensoverdrachten aan de gemeenschappen	0	145	145
4525		<i>Franse Gemeenschap</i>		145	145
4526		<i>Vlaamse Gemeenschap</i>		0	0
		<i>Duitstalige Gemeenschap</i>		0	0
4534	45.3	Inkomensoverdrachten aan de gewesten	0	97	97
4535		<i>Waals Gewest</i>		97	97
		<i>Brussels Hoofdstedelijk Gewest</i>		0	0
4540	45.4	Inkomensoverdrachten aan de federale overheid	5.017	4.377	9.395
		<i>Federale overheid</i>	5.017	4.377	9.395
4550	45.5	Inkomensoverdrachten aan interregionale eenheden	76.958	200	77.157
	****	<i>Interregionale eenheden</i>	76.958	200	77.157
		TOTAAL VAN DE LOPENDE UITGAVEN	24.666.576	21.881.230	46.547.806

Entiteit	Vlaamse Gemeenschap
Jaar	afsluiting 2021
Munteenheid	duizend euro

**ECONOMISCHE HERGROEPERING
VAN DE BEGROTINGSVERRICHTINGEN - UITGAVEN
Rekening "KAPITAALUITGAVEN"**

Econ. code	(Sub-) groep	OMSCHRIJVING	Algemene begroting	Fondsen en autonome instellingen	TOTAAL
5		KAPITAALOVERDRACHTEN AAN ANDERE SECTOREN	369.403	874.682	1.244.085
51	51.1	Kapitaaloverdrachten aan bedrijven en financiële instellingen	97.893	690.323	788.216
5111		Investeringsbijdragen	72.140	625.978	698.118
5112		Investeringsbijdragen aan overheidsbedrijven	40.376	286.710	327.087
5121	51.2	Overige kapitaaloverdrachten aan bedrijven	31.763	339.268	371.031
5122		Overige kapitaaloverdrachten aan privébedrijven	6.984	58.126	65.110
5130	51.3	Overige kapitaaloverdrachten aan overheidsbedrijven	438	22.728	23.166
5140	51.4	Overige kapitaaloverdrachten aan kredietinstellingen	6.546	35.398	41.944
	***	Overige kapitaaloverdrachten aan kredietinstellingen	18.462	6.207	24.669
		Overige kapitaaloverdrachten aan verzekeringsmaatschappijen	18.462	6.207	24.669
		Overige kapitaaloverdrachten aan verzekeringsmaatschappijen	307	11	318
		Overige kapitaaloverdrachten aan vzw's ten behoeve van de gezinnen	307	11	318
52		Kapitaaloverdrachten aan vzw's ten behoeve van de gezinnen	33.760	173.764	207.524
5210		Investeringsbijdragen aan vzw's ten behoeve van de gezinnen	30.240	159.061	189.301
5220		Overige kapitaaloverdrachten aan vzw's ten behoeve van de gezinnen	3.520	14.703	18.223
53		Kapitaaloverdrachten aan gezinnen	200.754	5.219	205.973
5310		Investeringsbijdragen aan gezinnen	197.314	837	198.151
5320		Overige kapitaaloverdrachten aan gezinnen	3.440	4.383	7.823

**ECONOMISCHE HERGROEPERING
VAN DE BEGROTINGSVERRICHTINGEN - UITGAVEN**

Entiteit	Vlaamse Gemeenschap
Jaar	afsluiting 2021
Munteenheid	duizend euro

Econ. code	(Sub-) groep	OMSCHRIJVING	Algemene begroting	Fondsen en autonome instellingen	TOTAAL
54			36.997	5.376	42.373
5411		Kapitaaloverdrachten aan het buitenland		17	17
5412		Aan EU-instellingen: investeringsbijdragen		0	0
5421		Aan EU-instellingen: overige kapitaaloverdrachten		4.623	37.785
5422		Aan lidstaten van de EU (overheden): investeringsbijdragen	33.162	0	32
5431		Aan lidstaten van de EU (overheden): overige	32	0	122
5432		Aan lidstaten van de EU (niet-overheden): overige	122	0	
		Aan lidstaten van de EU (niet-overheden): overige kapitaaloverdrachten	2.666	736	3.402
5441		Aan internationale instellingen andere dan de EU-instellingen: investeringsbijdragen	905	0	905
5442		Aan internationale instellingen andere dan de EU-instellingen: overige kapitaaloverdrachten	8	0	8
5451		Aan landen andere dan de lidstaten van de EU (overheden): investeringsbijdragen		0	0
5452		Aan landen andere dan de lidstaten van de EU (overheden): overige kapitaaloverdrachten		0	0
5461		Aan landen andere dan de lidstaten van de EU (niet-overheden): investeringsbijdragen		0	0
5462		Aan landen andere dan de lidstaten van de EU (niet-overheden): overige kapitaaloverdrachten	103	0	103

Entiteit	Vlaamse Gemeenschap
Jaar	afsluiting 2021
Munteenheid	duizend euro

**ECONOMISCHE HERGROEPERING
VAN DE BEGROTINGSVERRICHTINGEN - UITGAVEN**

Econ. code	(Sub-) groep	OMSCHRIJVING	Algemene begroting	Fondsen en autonome instellingen	TOTAAL
6		KAPITAALOVERDRACHTEN BINNEN DE OVERHEIDSECTOR	136.449	374.739	511.188
6111	61 (b)	Kapitaaloverdrachten binnen een institutionele groep	0	0	0
6112		Investeringsbijdragen aan de institutionele overheid		0	0
6121		Overige kapitaaloverdrachten aan de institutionele overheid		0	0
6122		Investeringsbijdragen aan niet-organieke begrotingsfondsen		0	0
6131		Overige kapitaaloverdrachten aan niet-organieke investeringsbijdragen aan administratieve diensten met boekhoudkundige autonomie (ADBA)		0	0
6132		Overige kapitaaloverdrachten aan administratieve diensten met boekhoudkundige autonomie (ADBA)		0	0
6141		Investeringsbijdragen aan administratieve openbare instellingen (AOI)		0	0
6142		Overige kapitaaloverdrachten aan administratieve openbare instellingen (AOI)		0	0
6151		Investeringsbijdragen aan onderwijsinstellingen van de institutionele overheid		0	0
6152		Overige kapitaaloverdrachten aan onderwijsinstellingen van de institutionele overheid		0	0
6161		Investeringsbijdragen aan vzw's van de overheid		0	0
6162		Overige kapitaaloverdrachten aan vzw's van de overheid		0	0
6171		Investeringsbijdragen aan andere eenheden van de overheid		0	0
6172		Overige kapitaaloverdrachten aan andere eenheden van de overheid		0	0
6210	62	Kapitaaloverdrachten aan de socialezekerheidsinstellingen	0	2.323	2.323
6220		Investeringsbijdragen		2.323	2.323
		Overige kapitaaloverdrachten		0	0

(b) De code '61' moet in principe gelijk zijn aan 0. Er zal nog een bedrag blijven staan in geval van onvolledige consolidatie.

**ECONOMISCHE HERGROEPERING
VAN DE BEGROTINGSVERRICHTINGEN - UITGAVEN**

Entiteit	Vlaamse Gemeenschap
Jaar	afsluiting 2021
Munteenheid	duizend euro

Econ. code	(Sub-) groep	OMSCHRIJVING	Algemene begroting	Fondsen en autonome instellingen	TOTAAL
63			93.333	133.606	226.939
6311		Kapitaaloverdrachten aan lokale overheden	3.571	16.232	19.803
6312		Investeringsbijdragen aan provincies	434	58	492
6321		Overige kapitaaloverdrachten aan provincies	54.681	56.873	111.554
6322		Investeringsbijdragen aan gemeenten	23.262	9.002	32.264
6341		Overige kapitaaloverdrachten aan gemeenten	0	1.709	1.709
6342		Investeringsbijdragen aan vzw's van de lokale overheden	362	133	495
6351		Overige kapitaaloverdrachten aan vzw's van de lokale Politiezones	1.138	11.442	12.580
6352		OCMW's	4.519	8.085	12.604
6353		Intercommunales van de sector S.1313	3.543	8.280	11.823
6354		Hulpverleningszones		0	0
6359		Overige lokale overheden	1.824	21.791	23.615
6410	64	Kapitaaloverdrachten aan het gesubsidieerd autonoom	13.078	236.104	249.182
6420		Investeringsbijdragen	12.888	232.793	245.681
		Overige kapitaaloverdrachten	190	3.311	3.501

Entiteit	Vlaamse Gemeenschap
Jaar	afsluiting 2021
Munteenheid	duizend euro

**ECONOMISCHE HERGROEPERING
VAN DE BEGROTINGSVERRICHTINGEN - UITGAVEN**

Econ. code	(Sub-) groep	OMSCHRIJVING	Algemene begroting	Fondsen en autonome instellingen	TOTAAL
65		Kapitaaloverdrachten aan andere institutionele groepen (federale overheid, gemeenschappen, gewesten,	30.038	2.706	32.744
6511	65.1	Kapitaaloverdrachten aan de gemeenschapscommissies	1.147	2	1149,2
6512		<i>Franse Gemeenschapscommissie</i>		0	0
6513		<i>Vlaamse Gemeenschapscommissie</i>	1.147	2	1.149
6524	65.2	Kapitaaloverdrachten aan de gemeenschappen	0	0	0
6525		<i>Franse Gemeenschap</i>		0	0
6526		<i>Vlaamse Gemeenschap</i>		0	0
6534	65.3	Kapitaaloverdrachten aan de gewesten	28.883	0	28.883
6535		<i>Duitstalige Gemeenschap</i>		0	0
		<i>Waaals Gewest</i>		0	0
6540	65.4	Kapitaaloverdrachten aan de federale overheid	28.883	0	28.883
		<i>Federale overheid</i>	7	2.704	2711,33929
6550	65.5	Kapitaaloverdrachten aan interregionale eenheden	7	2.704	2.711
		<i>Interregionale eenheden</i>	0	0	0

**ECONOMISCHE HERGROEPERING
VAN DE BEGROTINGSVERRICHTINGEN - UITGAVEN**

Entiteit	Vlaamse Gemeenschap
Jaar	afsluiting 2021
Munteenheid	duizend euro

Econ. code	(Sub-) groep	OMSCHRIJVING	Algemene begroting	Fondsen en autonome instellingen	TOTAAL
7		INVESTERINGEN	84.998	2.350.706	2.435.703
71		Aankoop van gronden en gebouwen in het binnenland	5.777	307.912	313.689
7111	71.1	Aankoop van gronden	5.777	136.838	142.616
7112		<i>Binnen de overheidssector</i>	844	16.530	17.374
7121	71.2	<i>In andere sectoren dan de overheidssector</i>	4.933	120.308	125.241
7122		Aankoop van bestaande wegen- en waterbouwkundige werken	0	19.026	19.026
	§	<i>Binnen de overheidssector</i>		19.026	19.026
7131	71.3	<i>In andere sectoren dan de overheidssector</i>	0	0	0
7132		Aankoop van bestaande gebouwen		152.047	152.047
		<i>Binnen de overheidssector</i>		66.647	66.647
		<i>In andere sectoren dan de overheidssector</i>		85.400	85.400
7200	72	Nieuwbouw van gebouwen	29.773	355.818	385.590
7290		Nieuwbouw van gebouwen	29.773	355.468	385.240
		<i>Werken in ontroerende staat uitgevoerd in eigen beheer</i>		350	350

**ECONOMISCHE HERGROEPERING
VAN DE BEGROTINGSVERRICHTINGEN - UITGAVEN**

Entiteit	Vlaamse Gemeenschap
Jaar	afsluiting 2021
Munteenheid	duizend euro

Econ. code	(Sub-) groep	OMSCHRIJVING	Algemene begroting	Fondsen en autonome instellingen	TOTAAL
73			14.160	1.242.473	1.256.633
7310		Wegen- en waterbouwkundige werken		777.212	789.917
7320		Wegenbouwkundige werken	12.704	414.986	415.274
7330		Waterbouwkundige werken	288	0	0
7340		Pijplijnen		49.875	51.042
7390		Overige werken	1.167	400	400
74		Infrastructuurwerken uitgevoerd in eigen beheer	35.288	441.087	476.376
		Verwerving van overige investeringsgoederen, waaronder immateriële goederen			
7410		Aankoop van vervoermaterieel	2.153	126.307	128.460
7422		Verwerving van overig materieel	11.331	220.843	232.174
7430		Overdrachtskosten bij aan- en verkoop van gronden en gebouwen		1.420	1.420
7440		Verwerving van patenten, octrooien en andere immateriële goederen	17.594	77.422	95.017
7450		Verwerving van waardevolle voorwerpen	3.846	1.810	5.656
7460		Verwerving van teelgoederen (planten en dieren)		395	395
7470		Verwerving van duurzame militaire goederen		0	0
7480		Verwerving inzake onderzoek en ontwikkeling	363	12.863	13.226
7490		Roerende investeringen uitgevoerd in eigen beheer		28	28
75		Voorraadtoename	0	3.416	3.416
7500		Voorraadtoename		3.416	3.416

**ECONOMISCHE HERGROEPERING
VAN DE BEGROTINGSVERRICHTINGEN - UITGAVEN**

Entiteit	Vlaamse Gemeenschap
Jaar	afsluiting 2021
Munteenheid	duizend euro

Econ. code	(Sub-) groep	OMSCHRIJVING	Algemene begroting	Fondsen en autonome instellingen	TOTAAL
8		KREDIETVERLENINGEN EN DEELNEMINGEN; ANDERE FINANCIËLE PRODUCTEN EN VOORSCHOTTEN	659.933	2.327.833	2.987.766
81		Kredietverleningen aan en deelnemingen in bedrijven en financiële instellingen, andere financiële producten en kredietverleningen aan overheidsbedrijven	428.357	1.290.897	1.719.254
8111		Kredietverleningen aan overheidsbedrijven		825.859	825.859
8112		Kredietverleningen aan privébedrijven	135.869	229.999	365.868
8121		Kredietverleningen aan openbare kredietinstellingen		8	8
8122		Kredietverleningen aan privé kredietinstellingen		0	0
8131		Kredietverleningen aan openbare verzekeringsmaatschappijen		0	0
8132		Kredietverleningen aan privé verzekeringsmaatschappijen	31.498	0	31.498
8141		Deelnemingen in overheidsbedrijven	24.781	187.301	212.082
8142		Deelnemingen in privébedrijven		0	0
8151		Deelnemingen in openbare kredietinstellingen		0	0
8152		Deelnemingen in privé kredietinstellingen		0	0
8161		Deelnemingen in openbare verzekeringsmaatschappijen		1.032	1.032
8162		Deelnemingen in privé verzekeringsmaatschappijen		0	0
8170		Andere financiële producten	1.648	44.412	46.060
8180		Voorschotten aan bedrijven en financiële instellingen	234.561	2.286	236.847

**ECONOMISCHE HERGROEPERING
VAN DE BEGROTINGSVERRICHTINGEN - UITGAVEN**

Entiteit	Vlaamse Gemeenschap
Jaar	afsluiting 2021
Munteenheid	duizend euro

Econ. code	(Sub-) groep	OMSCHRIJVING	Algemene begroting	Fondsen en autonome instellingen	TOTAAL
82		Kredietverleningen en voorschotten aan vzw's ten behoeve van de gezinnen	0	2.675	2.675
8200		<i>Kredietverleningen aan vzw's ten behoeve van de gezinnen</i>		2.675	2.675
8210		<i>Voorschotten aan vzw's ten behoeve van de gezinnen</i>		0	0
83		Kredietverleningen en voorschotten aan gezinnen	17.651	970.536	988.187
8300		<i>Kredietverleningen aan gezinnen</i>	17.531	955.193	972.724
8310		<i>Voorschotten aan gezinnen</i>	120	15.343	15.463
84		Kredietverleningen aan, deelnemingen in en voorschotten aan het buitenland	213.925	56.704	270.629
84.1		Kredietverleningen aan het buitenland	0	56.318	56.318
8411		<i>Aan EU-instellingen</i>		518	518
8412		<i>Aan lidstaten van de EU (overheden)</i>		0	0
8413		<i>Aan lidstaten van de EU (niet-overheden)</i>		5	5
8414		<i>Aan internationale instellingen andere dan de EU-instellingen</i>		0	0
8415		<i>Aan landen andere dan de lidstaten van de EU (overheden)</i>		0	0
8416		<i>Aan landen andere dan de lidstaten van de EU (niet-overheden)</i>		0	0
8417		<i>Prefinanciering in het kader van Europese subsidies</i>		167	167
8421		<i>Deelnemingen in het buitenland</i>		55.628	55.628
8422		<i>In EU-instellingen</i>	0	0	0
8423		<i>In lidstaten van de EU (niet-overheden)</i>		0	0
8424		<i>In internationale instellingen andere dan de EU-instellingen</i>		0	0
8424		<i>In landen andere dan de lidstaten van de EU (niet-overheden)</i>		0	0
8430			213.925	386	214.311
			213.925	386	214.311

**ECONOMISCHE HERGROEPERING
VAN DE BEGROTINGSVERRICHTINGEN - UITGAVEN**

Entiteit	Vlaamse Gemeenschap
Jaar	afsluiting 2021
Munteenheid	duizend euro

Econ. code	(Sub-) groep	OMSCHRIJVING	Algemene begroting	Fondsen en autonome instellingen	TOTAAL
85		Kredietverleningen, deelnemingen en voorschotten binnen de overheidssector	0	7.021	7.021
(c)	85.1	Kredietverleningen binnen een institutionele groep	0	0	0
8511		<i>Aan de institutionele overheid</i>		0	0
8512		<i>Aan niet-organieke begrotingsfondsen</i>		0	0
8513		<i>Aan administratieve diensten met boekhoudkundige autonomie (ADBA)</i>		0	0
8514		<i>Aan administratieve openbare instellingen (AOI)</i>		0	0
8515		<i>Aan onderwijsinstellingen van de institutionele overheid</i>		0	0
8516		<i>Aan vzw's van de overheid</i>		0	0
8517		<i>Aan andere eenheden van de overheid</i>		0	0
8520	85.2	Kredietverleningen aan de socialezekerheidsinstellingen	0	0	0
8531		<i>Kredietverleningen aan de socialezekerheidsinstellingen</i>		0	0
8532	85.3	Kredietverleningen aan lokale overheden	0	3.628	3.628
8534		<i>Aan provincies</i>		0	0
8535		<i>Aan gemeenten</i>		0	0
		<i>Aan vzw's van de lokale overheden</i>		0	0
8540	85.4	Kredietverleningen aan het gesubsidieerd autonoom onderwijs	0	3.628	3.628
		<i>Kredietverleningen aan het gesubsidieerd autonoom onderwijs</i>		1.644	1.644
8550	85.5	Kredietverleningen aan andere institutionele groepen	0	1.644	1.644
		<i>Deelnemingen binnen de overheidssector</i>		1.108	1.108
8561	85.6	Deelnemingen binnen de overheidssector	0	1.108	1.108
8562		<i>Binnen de institutionele groep</i>		0	0
8563		<i>Sociale zekerheid</i>		0	0
8564		<i>Lokale overheden</i>		0	0
8565		<i>Gesubsidieerd autonoom onderwijs</i>		0	0
		<i>Andere institutionele groepen</i>		0	0

		Entiteit		Vlaamse Gemeenschap	
				Jaar	afsluiting 2021
8571	85.7	0	641	641	641
	Voorschotten binnen de overheidssector				
	<i>Binnen de institutionele groep</i>				0
8572	Sociale zekerheid		0	0	0
8573	Lokale overheden		20	20	20
8574	Gesubsidieerd autonoom onderwijs		0	0	0
8575	Andere institutionele groepen		621	621	621
	TOTAAL VAN DE KAPITAALUITGAVEN (excl.		5.927.960	5.927.960	7.178.743
	ALGEMEEN TOTAAL VAN DE UITGAVEN (excl.		27.812.876	27.812.876	53.727.647
	overheidsschuld)				

(c) De code '85.10' moet in principe gelijk zijn aan 0. Er zal nog een bedrag blijven staan in geval van onvolledige consolidatie.

Entiteit	Vlaamse Gemeenschap
Jaar	afsluiting 2021
Munteenheid	duizend euro

**ECONOMISCHE HERGROEPERING
VAN DE BEGROTINGSVERRICHTINGEN - UITGAVEN
Rekening "AFLOSSINGEN VAN DE OVERHEIDSSCHULD"**

Econ. code	(Sub-) groep	OMSCHRIJVING	Algemene begroting	Fondsen en autonome instellingen	TOTAAL
9		OVERHEIDSSCHULD	69.719	2.116.969	2.186.688
9110		Aflossingen van leningen met een looptijd van meer dan één jaar	69.719	2.080.022	2.149.741
9120		Aflossingen van de schuld in euro	14.390	1.922.224	1.936.614
9130	91.3	Aflossingen van de schuld in vreemde valuta		0	0
		Aflossingen van de schuld binnen de overheidssector	53.876	114.054	167.930
		Aflossingen van de schuld binnen de overheidssector (niet verdeeld)		8.820	8.820
9131		Binnen de institutionele groep		0	0
9132		Aan de sociale zekerheid		0	0
9133		Aan de lokale overheden			
9134		Aan het gesubsidieerd autonoom onderwijs		105.234	105.234
9135		Aan andere institutionele groepen	53.876	0	53.876
9140	91.4	Terugbetaling van prefinancieringen van de EU	0	32.408	32.408
		Terugbetaling van prefinancieringen van de EU	1.453	32.408	32.408
9170	91.7	Aflossingen bij financiële leasing	1.453	11.336	12.789
		Aflossingen bij financiële leasing		11.336	11.336
9200	92	Ontmuntingen	0	0	0
		Ontmuntingen		0	0
9300	93	Verlaging van het eigen vermogen	0	7.818	7.818
		Verlaging van het eigen vermogen		7.818	7.818
9400	94	Terugbetaling van voorschotten	0	29.129	29.129
		Terugbetaling van voorschotten		29.129	29.129
		ALGEMEEN TOTAAL VAN DE UITGAVEN (incl. overheidsschuld)	25.984.489	29.929.845	55.914.334

Correcties Algemene Begroting

* Federale operatoren DIBISS : verrekening vorige boekjaren
 ** Federale operatoren RSZ : verrekening vorige boekjaren
 *** Waarborgbeheer - verliesfinanciering 1EC227

**ECONOMISCHE HERGROEPERING
VAN DE BEGROTINGSVERRICHTINGEN - UITGAVEN**

correctie FPTR naar interregionale eenheid

Correctie Sluis Terneuzen

Cut off MOW & VIF

Correctie subsidies WVG

Correctie VEKA

Correctie IS - GO!

Correcties Rechtspersonen

Correctie VAPH

Reclassificatie VIF

\$

\$\$

\$\$\$

\$\$\$\$

o

oo

ooo

Entiteit	Vlaamse Gemeenschap
Jaar	afsluiting 2021
Munteenheid	duizend euro

BIJLAGE 6:

Overzicht van het ESR-vorderingenresultaat

Keur	ESR-effect	BA 2021	REA 2021
Ontvangsten algemene begroting	+	44.286.004	44.224.960
Leningen	-	20.000	168.417
Deelnemingen en kredietverleningen	-	635.209	581.070
Toelagen van instellingen	-	102.833	117.673
ESR ontvangsten algemene begroting (1)	=	43.527.962	43.357.799
Ontvangsten Instellingen	+	35.397.943	37.610.779
Leningen	-	4.077.895	2.771.228
Deelnemingen en kredietverleningen	-	1.692.642	2.414.733
Toelagen van Vlaamse ministeries en instellingen	-	20.833.000	22.588.827
Interne verrichtingen	-	4.712.216	5.205.236
ESR ontvangsten instellingen (2)	=	4.082.190	4.630.755
Geconsolideerde ESR ontvangsten (3=1+2)	=	47.610.152	47.988.554
Uitgaven algemene begroting	-	53.001.237	49.182.887
Deelnemingen en kredietverleningen	+	3.322.402	2.039.517
Toelagen aan instellingen	+	19.358.235	21.105.876
Aflossingen schuld	+	450.723	691.743
Provisie in het kader van de begrotingsmonitoring	+	100.000	
Rente-uitgaven	-	150.515	136.486
Primaire ESR uitgaven algemene begroting (4)	=	29.619.362	25.209.265
Uitgaven Instellingen	-	35.397.943	37.618.532
Aflossingen	+	2.149.324	2.421.399
Deelnemingen en kredietverleningen	+	3.017.013	2.541.761
Toelagen aan Vlaamse ministeries en instellingen	+	1.587.077	1.665.979
Rente-uitgaven	-	307.198	313.931
Primaire ESR uitgaven Instellingen (5)	=	24.060.634	25.075.342
Geconsolideerde primaire ESR uitgaven (6=5+4)	=	53.679.996	50.284.607
Geconsolideerd primair ESR-saldo (7=3-6)	=	-6.069.844	-2.296.053
Onderbenutting Hogescholen en Universiteiten		198.780	0
Onderbenutting overige	+	1.038.183	0
Onderbenutting (8)		1.236.963	0
Geconsolideerd primair ESR saldo na onderbenutting (9=7+8)	=	-4.832.881	-2.296.053
Rente-uitgaven (10)	-	457.713	450.417
Geconsolideerd ESR saldo na onderbenutting (11=9-10)	=	-5.290.594	-2.746.470
Correctie FWO		2.728	0
ESR correcties perimeter en aanrekeningstijdstip		2.728	0
BTW op opgeleverde scholen DBFM Scholen van Morgen	+	-7.222	-7.222
Overige	+		3.748
ESR correcties verstrengd Europees begrotingstoezicht (13)	+	-7.222	-3.474
Vorderingensaldo (14=11+12+13)	=	-5.295.088	-2.749.944
Bouwkost Oosterweel (incl. rente)	+	146.086	225.381
Ontvangsten relanceplan VV	+	-1.048.837	-131.334
Uitgaven relanceplan VV		2.000.000	291.266
(15)	+	1.097.249	385.313
Saldo na correcties aftoetsing begrotingsdoelstelling (16=14+15)	=	-4.197.839	-2.364.631
Evenwichtsdoelstelling		0	
Verschil met evenwichtsdoelstelling		-4.197.839	-2.364.631

In keuro

Economische Hergroepering 2021 (EH)		Uitvoeringsrapport van de begroting 2021 - 15 mei 2022	
Algemene begroting ESR uitgaven	25.254.837	Algemene begroting ESR uitgaven	25.345.751
Incl. correctie ESR uitgaven bij uitvoering middelenbegroting	3.304	Incl. Vlaams Parlement en paraparlementaire instellingen	94.218
Incl. correctie ESR uitgaven bij uitvoering middelenbegroting	3.304		
ESR Uitgaven DAB	1.452.908	ESR Uitgaven DAB	1.452.908
ESR ontvangsten DAB	326.957	ESR ontvangsten DAB	326.957
ESR uitgaven RP	24.032.135	ESR uitgaven RP	23.936.365
ESR Ontvangsten RP	4.305.350	ESR Ontvangsten RP	4.303.798
		Incl. verschuiving Vlaams Parlement en paraparlementaire instellingen naar algemene begroting	-1.552
ESR Vorderingsaldo (VS)		ESR Vorderingsaldo (VS)	
Algemene begroting	18.106.266	Algemene begroting	18.012.048
RP en DAB	-20.852.736	DAB	-1.125.951
TOTAAL VS EH	-2.746.470	TOTAAL	-2.746.470
		ESR correcties	-3.474
		DBFM SvM	-7.222
		Andere	3.748
		Correcties aftoetsing begrotingsdoelstellingen	385.313
		<i>Bouwkost Oosterweel (incl. rente)</i>	225.381
		<i>Ontvangsten Relanceplan VV</i>	-131.334
		<i>Uitgaven Relanceplan VV</i>	291.266
		Totaal ESR-vorderingsaldo NA CORRECTIES aftoetsing begrotingsdoelstelling	-2.364.631

Bijkomende rechtspersonen* verwerkt in Economische Hergroepering 2021 en

uitvoeringsrapport

Antwerp Symphony Orchestra
 Media Invest Vlaanderen
 Infino Vlaanderen vzw
 Kidslife Vlaanderen vzw
 MyFamily vzw
 Parentia Vlaanderen vzw
 Demer & Dijle
 Hypostart

* Tov Economische Hergroepering 2020

BIJLAGE 7:

Geconsolideerd uitvoeringsrapport van de begroting 2021

Uitvoeringsrapport van de begroting 2021

15 mei 2022

0. Samenvatting

Tabel 1. Het uitvoeringsresultaat in een oogopslag (in miljoen euro)

In mio euro	BA 2021	Prognose februari 2022	Uitvoering mei 2022	Mei vs BA		Mei vs Feb	
				Delta BA	%	Mei vs Feb	%
Ontvangsten (+)	47.610,2	47.829,3	47.988,6	378,4	0,8%	159,3	0,3%
<i>Waarvan RRF Ontvangsten</i>	<i>1.048,8</i>	<i>124,7</i>	<i>131,3</i>	<i>-917,5</i>	<i>-87,5%</i>	<i>6,6</i>	<i>5,3%</i>
Totaal Ontvangsten (+) exclusief ontvangsten RRF	46.561,3	47.704,6	47.857,2	1.295,9	2,8%	152,6	0,3%
Uitgaven (-)	52.900,7	50.627,9	50.735,0	-2.165,7	-4,1%	107,1	0,2%
<i>Waarvan Uitgaven Relanceplan VV</i>	<i>2.000,0</i>	<i>273,1</i>	<i>291,3</i>	<i>-1.708,7</i>	<i>-85,4%</i>	<i>18,2</i>	<i>6,7%</i>
Totaal Uitgaven (-) exclusief uitgaven Relanceplan VV	50.900,7	50.354,8	50.443,8	-457,0	-0,9%	88,9	0,2%
ESR Correcties (+)	-4,5	-7,2	-3,5	1,0	-22,7%	3,7	-51,9%
VS	-5.295,1	-2.805,8	-2.749,9	2.545,1	-48,1%	55,9	-2,0%
Correcties voor aftoetsing begrotingsdoelstelling*	1.097,2	378,1	385,3	-711,9	-64,9%	7,2	1,9%
VS NA CORRECTIES aftoetsing begrotingsdoelstelling	-4.197,8	-2.427,7	-2.364,6	1.833,2	-43,7%	63,1	-2,6%

(*) betreft 131,3 mio euro inkomsten en 291,1 mio euro uitgaven Vlaams relanceplan en 225,4 mio euro bouwkost hoofdwerken Oosterweel, inclusief rente (385,3=225,4-131,3+291,1)

Het tekort met correcties voor aftoetsing begrotingsdoelstelling wordt vastgesteld op -2.364,6 miljoen euro. Ten opzichte van de begrotingsaanpassing 2021 houdt dit resultaat een positieve afwijking in van 1.833,2 miljoen euro. Deze afwijking kan hoofdzakelijk toegeschreven worden aan een beter dan begroot resultaat bij de gewestbelastingen (+540,3 mio euro), een niet begrote ontvangst vanwege de federale overheid in het kader van de cofinanciering van het COVID-19 vaccinatieprogramma (+213,1 mio euro) en aan de vaststelling dat de coronamiddelen niet volledig aangewend werden in 2021 (hoofdzakelijk coronaprovisie).

De ontvangsten worden gealigneerd op de begrotingsaanpassing 2021 waarbij de middelen uit de bijzondere financieringswet afgestemd werden op de Economische Begroting van 11 februari 2021¹. Voor de gewestbelastingen blijkt de coronacrisis achter de rug te zijn. De recordontvangsten worden vooral gedreven door een sterk presterende vastgoedmarkt.

In de begroting 2021 worden de ontvangsten en uitgaven in het kader van het relanceplan Vlaamse Veerkracht geneutraliseerd voor de aftoetsing aan de begrotingsdoelstelling. Omwille van die reden werd in het monitoringrapport van december steeds uitgegaan van de ontvangsten en uitgaven exclusief de ontvangsten en uitgaven in het kader van het relanceplan Vlaamse Veerkracht. Voorliggend uitvoeringsrapport en het monitoringrapport van februari betreffen uitvoeringcijfers 2021 die aan het INR overgemaakt worden naar aanleiding van de EDP notificaties van april en september en zijn derhalve inclusief de ontvangsten en uitgaven in het kader van het relanceplan Vlaamse Veerkracht. Bovendien dient aan het INR een gedetailleerd rapport bezorgd te worden van

¹ Economische groei 2021 4,1% en inflatie 2021 1,3%

de relanceuitgaven waarbij er tussenkomst is van de EU via de Faciliteit voor Herstel en Veerkracht (RRF).²

De uitvoeringscijfers voor het Vlaamse relanceplan in voorliggend rapport betreffen de toestand op 31 maart 2022 en komen niet volledig overeen met de 3^{de} voortgangsrapportering over het Vlaams relanceplan per 31 december 2021³.

De coronacrisis heeft nog steeds een substantiële impact op de overheidsuitgaven: er werden extra kredieten voorzien op een coronaprovisie voor het ondervangen van de sanitaire maatregelen om de gezondheidscrisis onder controle te houden en voor de initiatieven om de getroffen burgers, bedrijven en organisaties financieel te ondersteunen. De coronaprovisie van 1,85 miljard euro die werd ingeschreven bij de begrotingsaanpassing betrof een eerste raming van alle onderliggende maatregelen. Die provisie werd bij begrotingsberaadslaging nog eens verhoogd met 130 miljoen euro voor maatregelen naar aanleiding van de vierde coronagolf.

Daarnaast heeft de coronacrisis ook een temperend effect op de reguliere uitgaven bijvoorbeeld door een vertraging bij de uitvoering van werken of een verminderd gebruik van door de overheid gesubsidieerde diensten (kinderopvang, dienstencheques,...).

Ten opzichte van het rapport van februari zijn er belangrijke wijzigingen voor:

- Rechtspersonen: 208,4 miljoen euro meer ontvangsten en 96,5 miljoen euro meer uitgaven of een positieve bijdrage tot het vorderingensaldo van 111,9 miljoen euro.
- Bij de ministeries zijn er 66,9 miljoen euro minder ontvangsten en 1,1 miljoen euro meer uitgaven en bij DAB's 9,5 miljoen euro meer uitgaven en 17,9 miljoen euro meer ontvangsten. Samen een negatieve bijdrage tot het vorderingensaldo van 59,6 miljoen euro.
- ESR-correcties: een positieve impact van 3,7 miljoen ten opzichte van het uitvoeringsrapport van februari miljoen euro onder andere m.b.t. de correctie van het INR voor de registratie van de groenestroomcertificaten.

Midden februari 2022 werd het vorderingensaldo voor 2021 op -2.427,7 miljoen euro geraamd. Dit resultaat was gebaseerd op voorlopige uitvoeringsresultaten⁴. Ten opzichte van het uitvoeringsrapport van februari 2022 stijgt het resultaat met 63,1 miljoen euro.

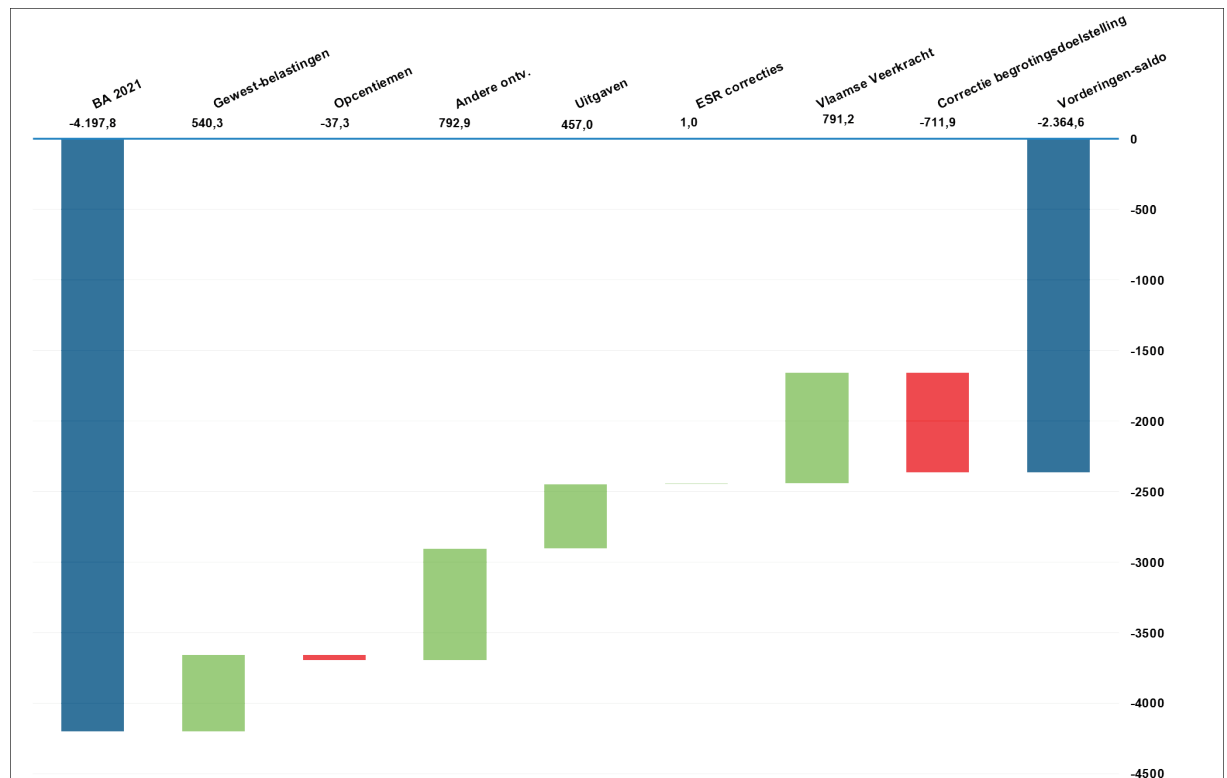
² Door deze gewijzigde voorstellingswijze m.b.t. de ontvangsten en uitgaven van het relanceplan VV in huidig rapport vs het rapport van december wordt de kolom december niet opgenomen

³ <https://www.vlaanderen.be/vlaamse-regering/vlaamse-veerkracht>

⁴ Bij de EDP-notificatie van april 2022 werd een vorderingensaldo van -3.206,3 miljoen euro gepubliceerd. Dit saldo is exclusief correctie voor aftoetsing begrotingsdoelstelling en inclusief correctie voor regionale opcentiemen. Exclusief correctie voor regio opcentiemen bedraagt het saldo -2.880,8 miljoen euro.

Grafiek 1 visualiseert op hoofdlijnen de afwijkingen met de begrotingsaanpassing 2021. Secties 1 tot en met 4 bespreken die afwijkingen in detail.

Grafiek 1. Verschillenanalyse op hoofdlijnen t.o.v. BA 2021



1. Ontvangsten

Tabel 2. Globaal overzicht ontvangsten (in miljoen euro)

Ontvangsten (in miljoen euro)	BA 2021	Prognose februari 2022	Uitvoering mei 2022	Mei vs BA		Mei vs Feb	
				Delta	%	Delta	%
<i>Gewestbelastingen</i>	6.921,3	7.441,8	7.461,5	540,3	7,8%	19,8	0,3%
<i>Opcentiemen</i>	7.923,9	7.886,5	7.886,6	-37,3	-0,5%	0,1	0,0%
<i>Gew&Gem middelen BFW</i>	26.568,6	26.568,6	26.568,6	0,0	0,0%	0,0	0,0%
<i>Specifieke dotaties</i>	130,8	135,3	135,3	4,5	3,4%	0,0	0,0%
<i>Andere</i>	1.983,4	1.392,7	1.305,8	-677,6	-34,2%	-86,8	-6,2%
Ontv. Alg. Begroting	43.528,0	43.424,7	43.357,8	-170,2	-0,4%	-66,9	-0,2%
Ontv. DAB	303,5	309,1	327,0	23,5	7,7%	17,9	5,8%
Ontv. RP	3.778,7	4.095,4	4.303,8	525,1	13,9%	208,4	5,1%
Totaal Ontvangsten	47.610,2	47.829,3	47.988,6	378,4	0,8%	159,3	0,3%
Waarvan RRF ontvangsten	1.048,8	124,7	131,3	-917,5	-87,5%	6,6	5,3%
Totaal Ontvangsten exclusief RRF Ontvangsten	46.561,3	47.704,6	47.857,2	1.295,9	2,8%	152,6	0,3%

1.1. Gewestbelastingen (+540,3 miljoen t.o.v. BA 2021, +19,8 miljoen t.o.v. februari)

Tabel 3. Gewestbelastingen (in miljoen euro)

Gewestbelastingen (in miljoen euro)	BA 2021	Prognose februari 2022	Uitvoering mei 2022	Mei vs BA		Mei vs Feb	
				Delta	%	Delta	%
Belasting op de spelen en weddenschappen	55,2	56,7	56,7	1,5	2,7%	0,0	0,0%
Belasting op de automatische ontspanningstoestellen	13,8	10,6	10,6	-3,2	-23,2%	0,0	0,0%
Openingsbelasting	0,0	0,0	0,0	0,0	100,0%	0,0	0,0%
Verkooprecht	2.444,0	2.822,4	2.822,4	378,4	15,5%	0,0	0,0%
Verdeelrecht	78,9	84,5	84,5	5,6	7,1%	0,0	0,0%
Hypotheekbelastingen	170,2	175,0	175,0	4,7	2,8%	0,0	0,0%
Schenkbelastingen	380,9	498,7	498,7	117,8	30,9%	0,0	0,0%
Erfbelastingen (excl. fiscale regularisaties)	1.565,2	1.588,0	1.608,0	42,8	2,7%	19,9	1,3%
Erfbelastingen (fiscale regularisaties)	15,8	12,6	12,6	-3,2	-20,2%	0,0	0,0%
Onroerende voorheffing	288,4	276,7	277,6	-10,8	-3,7%	0,9	0,3%
Verkeersbelasting	1.083,7	1.102,9	1.101,8	18,1	1,7%	-1,1	-0,1%
Belasting op de inverkeerstelling	308,9	273,5	273,5	-35,5	-11,5%	0,0	0,0%
Eurovignet	0,0	0,0	0,0	0,0	100,0%	0,0	0,0%
Kilometerheffing	516,2	540,2	540,2	24,1	4,7%	0,0	0,0%
Totaal	6.921,3	7.441,8	7.461,5	540,3	7,8%	19,8	0,3%

De ontvangsten uit het verkooprecht liggen 378,4 miljoen euro hoger dan voorzien bij de begrotingsaanpassing. Dat is hoofdzakelijk gevolg van een sterke toename van het aantal transacties. Het aantal transacties voor 2021 ligt 10% hoger dan in de raming van de begrotingsaanpassing.

De ontvangsten uit de schenkbelasting liggen 117,8 miljoen euro hoger dan voorzien bij de begrotingsaanpassing. Het aantal schenkingen ligt 18% hoger. Zowel de roerende als onroerende schenkingen zijn sterk toegenomen. De toename van het aantal schenkingen wordt toegeschreven aan de coronacrisis en de gewijzigde regelgeving rond het duolegaat. De ontvangsten uit de schenkbelasting kregen in de laatste maand van het begrotingsjaar 2021 nog een extra duw in de rug door één uitzonderlijk grote schenking.

De ontvangsten uit de erfbelasting liggen 42,8 miljoen hoger dan geraamd bij de begrotingsaanpassing. Het nagelaten roerend en onroerend vermogen neemt toe. De beurzen hebben zich hersteld van de coronaklap wat zich ook vertaalt in een toegenomen waardering van de nagelaten aandelen. Daarnaast konden burgers door de sanitaire maatregelen minder consumeren wat ook heeft geleid tot een toename van het vermogen. Tot slot hebben de stijgingen van de vastgoedprijzen zich vertaald in een toegenomen waardering van het nagelaten onroerend vermogen.

De ontvangsten uit de onroerende voorheffing liggen 10,8 miljoen euro lager dan voorzien bij de begrotingsaanpassing. Het bedrag aan te innen OV voor 2021 werd te hoog ingeschat bij de begrotingsaanpassing. Ook staat de invorderingscyclus van de onroerende voorheffing voor AJ 2021 iets minder ver dan voorzien in de begrotingsaanpassing (-3 miljoen euro).

De ontvangsten uit de jaarlijkse verkeersbelasting liggen 18,1 miljoen euro hoger dan geraamd bij de begrotingsaanpassing ingevolge een groei van het wagenpark. Bij de begrotingsaanpassing werd geen groei van het wagenpark voorzien.

De ontvangsten uit de belasting op inverkeerstelling liggen 35,5 miljoen euro lager dan voorzien bij de begrotingsaanpassing, voornamelijk door een lager aantal inschrijvingen van nieuwe wagens. Het lage aantal inschrijvingen voor nieuwe wagens heeft een aantal verklaringen. In de eerste plaats is er het tekort aan chips en halfgeleiders met als gevolg vertragingen in de productie bij de constructeurs en lange levertermijnen. Verder spelen de ecologische veranderingen de markt voor nieuwe wagens parten. Door strengere Europese CO2-normen en het opduiken van de LEZ-zones op lokaal niveau is de vergroening van het wagenpark in een versnelling geraakt. Veel consumenten twijfelen evenwel over de geschikte motorisatie van hun nieuwe wagen. Vaak wordt de aankoop uitgesteld in afwachting van meer betaalbare plug-in hybrides of elektrische modellen .

De ontvangsten uit de kilometerheffing worden 24,1 miljoen euro hoger geraamd dan voorzien bij de begrotingsaanpassing. Het herstel van de economische conjunctuur en het gewijzigde consumptiegedrag na corona zorgen voor meer vrachtverkeer op de weg.

1.2. Opcentiemen (-37,3 miljoen t.o.v. BA 2021; +0,1 miljoen t.o.v. februari)

Het voorliggende uitvoeringsrapport bepaalt de bruto-opcentiemen op 7.886,6 miljoen euro. Vergeleken met de begrotingsaanpassing 2021 komt dit neer op een minderontvangst van 37,3 miljoen euro. Het uitvoeringsrapport is gebaseerd op de effectieve uitvoeringscijfers van de voorfinancieringen en de ontvangen bedragen tot en met februari 2022 (cijfers gerapporteerd door de FOD Financiën).

De uitvoering van de bruto-opcentiemen behelst in feite twee componenten: de netto-opcentiemen en de fiscale uitgaven. Tabel 4 illustreert de samenhang tussen de uitvoeringscijfers voor de bruto-opcentiemen, fiscale uitgaven en netto-opcentiemen.

Tabel 4. Bruto-opcentiemen, fiscale uitgaven en netto-opcentiemen (in duizend euro)

Voorschottenmethode		Kredietsoort	Begroting	Uitvoering	Uitvoering - BGA
Bruto opcentiemen	1=2+3+4+5	AO	7.923.895	7.886.600	-37.295
Fiscale uitgaven Woon (99,09%)	2	VAK	1.396.760	1.396.760	0
		VEK	1.396.760	1.396.760	0
Fiscale uitgaven Werk (99,09%)	3	VAK	108.855	108.855	0
		VEK	108.855	108.855	0
Fiscale uitgaven Win win (99,09%)	4	VAK	7.259	7.259	0
		VEK	7.259	7.259	0
Netto-opcentiemen	5		6.411.021	6.373.726	-37.295

De uitvoering van de fiscale uitgaven wordt in het voorliggende rapport op het niveau van de raming van de begrotingsaanpassing 2021 geplaatst, die tevens overeenstemt met het niveau van de federale begrotingscontrole 2021 (1.512,9 miljoen euro na toepassing van het voorschottenpercentage van 99,09%). Met deze werkwijze wordt de link met de effectief doorgestorte voorschotten aan netto-opcentiemen behouden.

De uitvoering van de netto-opcentiemen is gebaseerd op de voorschottenmethode. De voorschottenmethode hanteert een specifieke invalshoek om de aanrekenbare ontvangsten te bepalen. De voorschottenmethode hanteert immers een nominale definitie van de netto-opcentiemen⁵. De rapportering volgens de voorschottenmethode wordt niet (rechtstreeks) beïnvloed door het inkohieringsritme van de FOD Financiën en etaleert hierdoor een stabielere trend.

De rapportering van de netto-opcentiemen in het voorliggende uitvoeringsrapport vertrekt van de effectieve uitvoeringscijfers van de voorfinancieringen en de ontvangen bedragen, voor alle lopende aanslagjaren, tot en met februari 2022 (cijfers gerapporteerd door de FOD Financiën). Een uitzondering hierop zijn de aanslagjaren 2015 en 2016. Voor die aanslagjaren zijn de cijfers van respectievelijk december 2020 en december 2021 de laatst gerapporteerde uitvoeringscijfers. Het uitvoeringsrapport gaat er bijgevolg van uit dat de FOD Financiën voor alle aanslagjaren finaal uitvoeringscijfers tot en met december AJ+5 zal rapporteren. Op deze cijfers wordt de voorschottenmethode toegepast om het op 2021 aanrekenbaar bedrag te kennen.

⁵ Volgens de voorschottenmethode worden de aanrekenbare opcentiemen van het begrotingsjaar t bekomen door de som te maken van:

1. de 'voorschotten' met betrekking tot het aanslagjaar t die door de FOD Financiën tijdens het jaar t zelf aan het betrokken gewest betaald worden. Het bedrag van de voorschotten is gebaseerd op de raming (door de FOD Financiën) van de opcentiemen voor dat aanslagjaar t en houdt rekening met een vooropgestelde voorschotten- of inningscoëfficiënt (99,09% voor aanslagjaar 2021);
2. de 'voorfinanciering' met betrekking tot vorige aanslagjaren begrepen in de kohieren tot en met december van het jaar t;
3. de 'ontvangen bedragen' met betrekking tot vorige aanslagjaren ontvangen tot en met februari van het jaar t+1;
4. waarbij 2 en 3 verminderd worden met de in vorige begrotingsjaren aangerekende voorschotten, voorfinanciering en ontvangen bedragen.

Onder toepassing van de voorschottenmethode kunnen de netto-opcentiemen voor het begrotingsjaar 2021 op 6.373,7 miljoen euro bepaald worden⁶ (zie tabel 5). Ten opzichte van de begrotingsaanpassing 2021 is er een minderontvangst van 37,3 miljoen euro.

Tabel 5. Voorschottenmethode netto-opcentiemen (in duizend euro)

	In 2016	In 2017	In 2018	In 2019	In 2020	In 2021
M.b.t. AJ 2015	vanaf september 2016: maandelijke afrekeningen	maandelijke afrekeningen	maandelijke afrekeningen	maandelijke afrekeningen	maandelijke afrekeningen	
	222.805	23.736	3.993	2.051	454	
M.b.t. AJ 2016	voorschotten (twaalfden) (aan 98,72%)	vanaf september 2017: maandelijke afrekeningen	maandelijke afrekeningen	maandelijke afrekeningen	maandelijke afrekeningen	maandelijke afrekeningen
	5.687.406	179.994	22.714	4.754	1.696	3.749
M.b.t. AJ 2017		voorschotten (twaalfden) (aan 98,72%)	vanaf september 2018: maandelijke afrekeningen	maandelijke afrekeningen	maandelijke afrekeningen	maandelijke afrekeningen
		5.735.016	169.153	26.222	3.067	3.656
M.b.t. AJ 2018			voorschotten (twaalfden) (aan 99,17%)	vanaf september 2019: maandelijke afrekeningen	maandelijke afrekeningen	maandelijke afrekeningen
			5.676.471	233.510	18.940	4.153
M.b.t. AJ 2019				voorschotten (twaalfden) (aan 99,37%)	vanaf september 2020: maandelijke afrekeningen	maandelijke afrekeningen
				5.904.829	129.629	27.884
M.b.t. AJ 2020					voorschotten (twaalfden) (aan 99,45%)	vanaf september 2021: maandelijke afrekeningen
					5.997.179	21.455
M.b.t. AJ 2021						voorschotten (twaalfden) (aan 99,09%)
						6.312.827
TOTAAL	5.910.211	5.938.746	5.872.331	6.171.366	6.150.966	6.373.726

	= realisatiecijfers
--	---------------------

De minderontvangst aan netto-opcentiemen van 37,3 miljoen euro (ten opzichte van de begrotingsaanpassing 2021) wordt hoofdzakelijk verklaard door verschillen in afrekening met betrekking tot het aanslagjaar 2020 (-45,1 miljoen euro). Voor de overige aanslagjaren samen, is de afwijking positief en bedraagt +7,8 miljoen euro.

⁶ Onder toepassing van de methode van de getransactionaliseerde kas kunnen de netto-opcentiemen voor het begrotingsjaar 2021 op 6.048,8 miljoen euro bepaald worden. Bij de methode van de getransactionaliseerde kas wordt de som gemaakt van (1) de 'voorfinanciering' met betrekking tot alle aanslagjaren begrepen in de kohieren van januari tot en met december van het jaar t, en (2) de 'ontvangen bedragen' met betrekking tot alle aanslagjaren ontvangen van maart van het jaar t tot en met februari van het jaar t+1.

Navraag bij de FOD Financiën leert dat voor vrije beroepen en zelfstandigen tot en met september 2021 de coronamaatregel van toepassing was waarbij individuele afbetalingsplannen konden aangevraagd worden (12, 24, 36 of 48 maanden). Deze federale maatregel kan een mogelijke verklaring zijn voor de minderontvangst inzake de afrekening met betrekking tot het aanslagjaar 2020. Cijfermateriaal over de effectieve budgettaire impact van deze maatregel is echter niet beschikbaar.

1.3. Middelen BFW en specifieke dotaties (+4,5 miljoen t.o.v. BA 2021; +0,0 miljoen t.o.v. februari)

De uitvoering van de middelen uit de bijzondere financieringswet, inclusief de specifieke dotaties, bevestigt de raming die bij de begrotingsaanpassing 2021 werd gemaakt. De Vlaamse begrotingsaanpassing 2021 en de federale begrotingscontrole 2021 (waarop de doorstortingen in 2021 gebaseerd zijn) zijn immers op elkaar afgestemd. In het voorliggende uitvoeringsrapport worden bijgevolg geen verschillen waargenomen tussen begroting en begrotingsuitvoering.

Tabel 6. Economische kernparameters middelen BFW bij BO en BA 2021

	BO 2021 (EB 9/2020)		BA 2021 (EB 2/2021)	
	2020	2021	2020	2021
BBP	-7,4%	6,5%	-6,2%	4,1%
CPI	0,8%	1,4%	0,74%	1,30%

De meerontvangst van 4,5 miljoen euro ten opzichte van de begrotingsaanpassing 2021 die toch gerapporteerd wordt, situeert zich bij de Lotto-gelden. Bij de begrotingsaanpassing was de raming gebaseerd op de voorlopige winstverdeling van het dienstjaar 2020. De effectieve doorstorting is echter gebaseerd op de (recentere) definitieve winstverdeling van het dienstjaar 2020 (20%) en de voorlopige winstverdeling van het dienstjaar 2021 (80%), aangevuld met 80% van het verschil tussen de definitieve en de voorlopige winstverdeling van het dienstjaar 2020. Beide recentere winstverdelingen liggen hoger dan de voorlopige winstverdeling van het dienstjaar 2020.

1.4. Andere ontvangsten (-677,6 miljoen t.o.v. BA 2021; -86,8 miljoen t.o.v. februari)

De overige ontvangsten op de algemene middelenbegroting bedragen 677,6 miljoen euro minder dan begroot bij de begrotingsaanpassing 2021. De categorie 'andere ontvangsten' in het voorliggende uitvoeringsrapport bevat onder andere de aanrekenbare ontvangsten uit het Recovery and Resilience Facility (RRF). De belangrijkste afwijkingen ten opzichte van de begrotingsaanpassing worden hieronder kort aangehaald.

Bij de verschillenrapportering dient de algemene bedenking te worden geformuleerd dat een vergelijking met de begrotingsaanpassing 2021 in de meeste gevallen neerkomt op een vergelijking met de begrotingsopmaak 2021. Bij de begrotingsaanpassing werd immers de raming van de meeste andere ontvangsten, omwille van het light karakter van de begrotingsaanpassing, niet aangepast.

De aanrekenbare ontvangsten uit het Recovery and Resilience Facility (RRF) bedragen 131,3 miljoen euro in 2021. Ten opzichte van de begrotingsaanpassing is dit een minderontvangst van 917,5 miljoen

euro (+6,6 miljoen euro t.o.v. februari). De ontvangst op zich houdt rekening met de uitvoeringsgraad van ieder individueel project Vlaamse Veerkracht dat (geheel of gedeeltelijk) gefinancierd wordt met RRF-middelen. De ontvangst gaat tevens uit van een totale RRF-enveloppe van 2,255 miljard euro voor Vlaanderen, als onderdeel van de voorlopige 5,96 miljard euro op lidstaatniveau. Een tussentijdse herraming door de FOD BOSA resulteerde in een totale enveloppe op lidstaatniveau van 4,61 miljard euro. Laatstbedoelde herraming is omwille van het voorlopige karakter ervan in het voorliggende uitvoeringsrapport nog niet verwerkt. Het INR zal in haar notificatie van september 2022 voor alle overheden de herziening op een uniforme wijze doorvoeren. In juni 2022 wordt de totale RRF-enveloppe op lidstaatniveau, na publicatie van het definitief BBP 2021 per lidstaat, definitief vastgesteld. Kasmatig werd er in 2021 293,2 miljoen euro aan RRF-middelen ontvangen.

De aanrekenbare ontvangsten uit het Brexit Adjustment Reserve (BAR) bedragen 5,0 miljoen euro in 2021 (niet begroot bij begrotingsaanpassing). Ook deze ontvangst houdt rekening met de uitvoeringsgraad van de drie projecten Vlaamse Veerkracht die met BAR-middelen gefinancierd worden.

De ontvangst vanwege de federale overheid in het kader van de cofinanciering van het COVID-19 vaccinatieprogramma (de 80/20 regeling) bedraagt 213,1 miljoen euro (niet begroot bij begrotingsaanpassing). Het protocol tussen de federale overheid en de deelstaten werd eind 2021 ondertekend. Kasmatig werd de bedoelde ontvangst gerealiseerd.

De ontvangst uit het Europees Solidariteitsfonds in het kader van de COVID-pandemie en de bijhorende administratieve stappen bedraagt 9,6 miljoen euro (niet begroot bij begrotingsaanpassing). Het protocol tussen de betrokken overheden werd tijdens het Overlegcomité van 25 oktober 2021 goedgekeurd. De kasmatige ontvangst dient nog te worden gerealiseerd.

De aanrekenbare rente-ontvangsten (beleidsdomein Financiën en Begroting) bedragen 3,5 miljoen euro meer dan begroot.

Het dividend van LRM bedraagt 5,0 miljoen euro minder dan begroot (5,0 miljoen in plaats van 10,0 miljoen). De bedoelde ontvangst werd gerealiseerd.

De waarborgpremies en waarborgrecuperaties bedragen 7,2 miljoen minder dan begroot. De uitvoeringscijfers werden door PMV aangereikt.

Op het salarisfonds van het beleidsdomein Onderwijs en Vorming (Fonds aanwending van terugbetalingen van salarissen en salaristoelagen) werden 10,9 miljoen euro meer ontvangsten gerealiseerd dan begroot. De toename in beleidsimpulsen resulteert immers ook in een toename van de terugvorderingen.

Op het fonds justitiehuisen werden nog geen middelen ontvangen en werd bijgevolg 6,9 miljoen euro minder gerealiseerd dan begroot.

Binnen het beleidsdomein WVG werden er voor 4,4 miljoen euro terugvorderingen in kader van het overnamedecreet. Ten opzichte van de begrotingsaanpassing betekent dit een meerontvangst van 2,9 miljoen euro (-35,5 miljoen euro t.o.v. februari. De correctie t.o.v. februari heeft betrekking op de afrekeningen van de verzekeringsinstellingen in het kader van het overnamedecreet waarbij in februari het teveel aan voorschot als ESR-ontvangst werd geboekt).

In het voorliggende uitvoeringsrapport worden er geen ESR-aanrekenbare ontvangsten uit de veiling van spectrumlicenties aangerekend. De ontvangsten van de 5G-spectrumveiling worden pas in 2022 verwacht aangezien de veiling pas dan zal doorgaan. In 2021 werd wel een kasontvangst van 41,5

miljoen euro gerealiseerd. Die ontvangst heeft betrekking op de veiling van de 4G-licenties die in 2013 plaatsvond. Laatstbedoelde ontvangst werd door het INR ESR-matig toegewezen aan 2013.

De verkeersboetes bedragen 163,3 miljoen euro en eindigen hiermee 7,8 miljoen euro boven de begrotingsaanpassing. Dit realisatiecijfer 2021 werd afgestemd op de door de FOD Financiën geactualiseerde bedragen voor het begrotingsjaar 2021.

De afdrachten van de keuringscentra (instellingen belast met de controle van de in het verkeer gebrachte voertuigen) eindigen 1,0 miljoen euro lager dan begroot. De exploitatieoverschotten bedragen 0,9 miljoen euro minder dan begroot.

De aanrekenbare ontvangst in het kader van de cofinanciering Sluis Terneuzen bedraagt 48,3 miljoen euro. Ten opzichte van begrotingsaanpassing is dit 15,1 miljoen euro minder dan begroot (-62,9 miljoen euro t.o.v. februari).

De ontvangsten van het Klimaatfonds bedragen 203,9 miljoen euro en eindigen hiermee 16,8 miljoen boven de begroting. De aanrekenperiode voor de ontvangsten uit de veiling van emissierechten loopt van 1 mei 2020 tot en met 30 april 2021. Het intra-Belgische samenwerkingsakkoord liep op 31 december 2020 af. Tot op heden is er nog geen nieuw samenwerkingsakkoord van kracht. Dat heeft tot gevolg dat de opbrengsten van de periodieke veilingen aan de federale overheid worden doorgestort, maar daar in afwachting van een nieuw akkoord op een wachtrekening worden geplaatst. In het voorliggende uitvoeringsrapport (203,9 miljoen euro) wordt er vanuit het oogpunt van continuïteit uitgegaan van de gekende verdeelsleutel (52,76% van het regionale deel komt aan het Vlaams Gewest toe). Het INR rekent hiervoor 75 miljoen euro nog niet toe aan Vlaanderen. Dit zal gebeuren van zodra er een politiek akkoord is over de verdeelsleutel.

De ontvangsten van het Energiefonds bedragen 18,2 miljoen euro meer dan bij de begrotingsaanpassing. De meerontvangst wordt hoofdzakelijk verklaard door de opbrengst van de energieheffing.

De opbrengsten uit de verkoop van onroerende goederen bedragen 7,1 miljoen euro minder dan begroot (op begrotingsfonds onroerende goederen). Enkele verkopen worden verdaagd naar 2022.

1.5. **Ontvangsten DAB's en rechtspersonen (+548,6 miljoen t.o.v. BA 2021; +226,2 miljoen t.o.v. februari)**

De ontvangsten van de DAB's en de rechtspersonen worden overgenomen uit de aangeleverde uitvoeringscijfers en vertonen een positieve afwijking t.o.v. de begrotingsaanpassing 2021 ten belope van 548,6 miljoen euro.

De uitvoering van de ESR-ontvangsten van de **DAB's** eindigt 23,5 miljoen boven het cijfer van de begrotingsaanpassing 2021. De belangrijkste afwijkingen ten opzichte van de begroting situeren zich bij:

- Catering en Schoonmaak (-6,5 miljoen) (impact corona);
- Minafonds (+31,8 miljoen) (o.a. 6,2 miljoen verkoop van gronden aan VLM);
- Loodswezen (-4,4 miljoen) (impact corona);
- VIF (+3,6 miljoen).

De uitvoering van de ESR-ontvangsten van de **rechtspersonen** eindigt 525,1 miljoen boven het cijfer van de begrotingsaanpassing 2021. De belangrijkste afwijkingen (> 5 miljoen euro) ten opzichte van de begroting situeren zich bij:

- Fonds voor Innoveren en Ondernemen (+68,5 miljoen) (waarvan +58,8 miljoen betrekking heeft op ontvangsten van de terugvorderingen coronamaatregelen en de terugbetaling van het terugvorderbaar voorschot van de evenementensector, het overige gedeelte betreft terugbetalingen van bedrijven);
- VIB (+12,7 miljoen) (voornamelijk verkopen);
- VITO (-5,7 miljoen) (waarvan -5,2 miljoen impact corona op inkomsten van bedrijven);
- AGION (-9,7 miljoen) (minder VGC-ontvangsten)
- VSB (+20,9 miljoen) (hoofdzakelijk minder inkomsten aan coupons obligatieportefeuilles en terugstortingen door de mutualistische zorgkassen naar aanleiding van afrekening subsidies zorgbudgetten 2020);
- Opgroeien Regie (+31,4 miljoen) (terugvorderingen ikv groeipakket);
- VUTG (+13,2 miljoen) (groeipakket);
- Opera Ballet Vlaanderen (-8,3 miljoen) (impact corona)
- VDAB (-36,8 miljoen) (daling van inkomsten uit IBO, wijk-werken en opleidingen werknemers op verzoek en minder verkopen van gebouwen door de pandemie);
- BAM (+25,0 miljoen) (waarvan +6,1 miljoen: beslissing tot uitkering van een éénmalig dividend door TLH en opname van een groepsbijdrage; +10,1 miljoen: verschuiving van de dotatie van de Stad Antwerpen als bijdrage in de bouw van P&R-gebouwen van 2020 naar 2021);
- De Werkvennootschap (-37,7 miljoen) (voornamelijk gerelateerd aan post ESR 76 overdracht gronden en infrastructuur)
- De Lijn (-73,0 miljoen) (minder inkomsten uit ticketverkoop. Dit exploitatieverlies werd gedeeltelijk gecompenseerd door een herverdeling vanuit de coronaprovisie);
- De Vlaamse Waterweg NV (+14,8 miljoen);
- Eigen Vermogen Instituut voor landbouw- en visserijonderzoek (+6,4 miljoen);
- VVOB (+10,6 miljoen);
- TVL (+7,7 miljoen) (verkopen onroerend);
- PMV Groep (+23,6 miljoen) (waarvan het merendeel in dividendopbrengsten);
- GO! (+24,3 miljoen) (ontvangsten VGC en verkoop van gronden en gebouwen);
- Universiteiten & hogescholen (+179,3 miljoen);

2. Uitgaven

Tabel 7. Globaal overzicht uitgaven

In mio euro	BA 2021	Prognose februari 2022	Uitvoering mei 2022	Mei vs BA		Mei vs Feb	
				Delta	%	Mei vs Feb	%
<i>buffer onverwachte gebeurtenissen</i>	7,5	0,0	0,0	-7,5	-100,0%	0,0	0,0%
<i>indexprovisie</i>	0,0	0,0	0,0	0,0	0,0%	0,0	0,0%
<i>coronaprovisie</i>	317,8	0,0	0,0	-317,8	-100,0%	0,0	0,0%
<i>relanceprovisie</i>	1.665,9	0,0	0,0	-1.665,9	-100,0%	0,0	0,0%
<i>provisie cao onderwijs</i>	37,9	0,0	0,0	-37,9	-100,0%	0,0	0,0%
<i>jobbonus</i>	199,0	181,6	181,6	-17,4	-8,7%	0,0	0,0%
<i>loonmodel Onderwijs</i>	8.960,5	8.929,4	8.929,4	-31,1	-0,3%	0,0	0,0%
<i>Studietoelagen</i>	129,7	133,5	133,5	3,8	2,9%	0,0	0,0%
<i>Sociaal akkoord WZC</i>	173,7	173,7	173,7	0,0	0,0%	0,0	0,0%
<i>Doelgroepkorting ouderen</i>	335,4	430,3	421,0	85,5	25,5%	-9,4	-2,2%
<i>Doelgroepkorting jongeren</i>	74,3	50,6	49,5	-24,8	-33,4%	-1,1	-2,2%
<i>Dienstencheques</i>	1.300,5	1.210,7	1.210,7	-89,9	-6,9%	0,0	0,0%
<i>Vervoer op maat</i>	16,0	0,0	0,0	-16,0	-100,0%	0,0	0,0%
<i>Sociaal akkoord DVO</i>	14,3	0,0	0,0	-14,3	-100,0%	0,0	0,0%
<i>Projecten Energiebeleid</i>	66,6	13,9	13,9	-52,7	-79,1%	0,0	0,0%
<i>Renovatiepremie</i>	70,5	46,6	46,6	-23,9	-33,9%	0,0	0,0%
<i>Huurpremie en Huursubsidie</i>	63,8	51,2	51,2	-12,6	-19,7%	0,0	0,0%
<i>Andere</i>	14.711,1	14.123,0	14.134,6	-576,5	-3,9%	11,6	0,1%
Uitg. Alg. Begroting	28.144,9	25.344,6	25.345,8	-2.799,1	-9,9%	1,1	0,0%
<i>VIF</i>	882,3	826,9	830,6	-51,7	-5,9%	3,6	0,4%
<i>Mina</i>	418,0	415,6	417,7	-0,3	-0,1%	2,1	0,5%
<i>Catering en Schoonmaak</i>	13,8	6,5	6,5	-7,3	-52,6%	0,0	0,0%
<i>Andere</i>	213,5	194,3	198,1	-15,5	-7,2%	3,8	2,0%
Uitg. DAB	1.527,6	1.443,4	1.452,9	-74,7	-4,9%	9,5	0,7%
<i>VDAB</i>	872,2	817,7	817,2	-55,0	-6,3%	-0,4	-0,1%
<i>Hermes</i>	1.644,4	1.437,4	1.437,4	-207,0	-12,6%	0,0	0,0%
<i>Opgroeien Regie (incl kinderbijslag)</i>	4.787,1	4.877,0	4.880,0	93,0	1,9%	3,1	0,1%
<i>VUTG (incl Kinderbijslag door Fons)</i>	1.040,9	1.067,9	1.070,4	29,5	2,8%	2,5	0,2%
<i>VIPA</i>	460,7	428,1	434,4	-26,3	-5,7%	6,4	1,5%
<i>VSF (incl WZC)</i>	3.272,3	3.133,7	3.204,2	-68,0	-2,1%	70,5	2,2%
<i>Agion</i>	343,2	337,7	337,7	-5,5	-1,6%	0,0	0,0%
<i>GO!</i>	130,6	119,5	119,9	-10,7	-8,2%	0,4	0,3%
<i>Sport Vlaanderen</i>	193,9	163,0	162,5	-31,4	-16,2%	-0,5	-0,3%
<i>PMV</i>	43,2	44,5	44,8	1,5	3,6%	0,3	0,7%
<i>BAM/Lantis</i>	326,7	371,9	371,9	45,2	13,8%	0,0	0,0%
<i>TLH</i>	49,5	55,9	57,4	7,8	15,8%	1,5	2,6%
<i>De Vlaamse Waterweg</i>	494,2	491,0	498,0	3,8	0,8%	6,9	1,4%
<i>De Werkvennootschap</i>	199,7	111,1	113,0	-86,7	-43,4%	1,8	1,6%
<i>VVM-De Lijn</i>	1.454,6	1.389,8	1.396,3	-58,3	-4,0%	6,4	0,5%
<i>U&HS</i>	4.094,8	3.986,2	3.893,2	-201,6	-4,9%	-93,0	-2,3%
<i>Andere</i>	5.057,2	5.007,5	5.098,1	40,8	0,8%	90,6	1,8%
Uitg. RP	24.465,2	23.839,9	23.936,4	-528,9	-2,2%	96,5	0,4%
Onderbenutting Universiteiten en Hogescholen	-198,8			198,8	-100,0%	0,0	0,0%
Onderbenutting	-1.038,2			1.038,2	-100,0%	0,0	0,0%
Totaal Uitgaven	52.900,7	50.627,9	50.735,0	-2.165,7	-4,1%	107,1	0,2%

*De kolom BA2021 betreft het krediet BA2021 aangevuld met de goedgekeurde herverdelingen van de provisionele kredieten (Relance, Corona, Index, Via, CAO onderwijs,...)

2.1. Algemene uitgavenbegroting

Voor de toelichting bij de effectieve uitvoering wordt verwezen naar de BBT's BU van de betrokken ministers.

Voor toelichting bij de verschillende herverdelingen op provisionele kredieten wordt verwezen naar de BBT BU Financiën en Begroting.

2.2. DAB's

De uitgaven van de DAB's liggen 74,7 miljoen euro lager dan begroot bij de begrotingsaanpassing 2021. De grootste afwijkingen ten opzichte van de begroting situeren zich bij:

- VIF: (-51,7 miljoen euro) (investeringen weginfrastructuur en waterinfrastructuur);
- Loodswezen: (-2,4 miljoen euro) (impact corona);
- DAB Catering en Schoonmaak: (-7,3 miljoen euro) (minder nood aan schoonmaak en catering door telewerk ten gevolge van de coronacrisis);
- DAB Fonds ter Bestrijding van de Uithuiszettingen: (-8,4 miljoen euro).

2.3. Rechtspersonen

De uitgaven van de rechtspersonen liggen 528,9 miljoen euro lager ten opzichte van de begrotingsaanpassing 2021 (inclusief herverdelingen uit de provisies).

Belangrijke negatieve afwijkingen situeren zich bij Fonds Innoveren en Ondernemen (-207), VIPA (-26,3), de VDAB (-55), VSB (-68), VAPH (-95,7), Sport Vlaanderen (-31,4), GO! (-10,7), De Werkvennootschap (-86,7) en U&H (-201,6), terwijl BAM (+45,2), Opgroeien Regie (+93) en VUTG (+29,5) sprake is van een overbenutting.

Bij Fonds voor Innoveren en Ondernemen is de onderbenutting grotendeels te wijten aan de niet volledige aanwending in 2021 van de herverdeelde middelen voor de coronasteun en de andere ondersteuningsmaatregelen.

De negatieve afwijking t.o.v. de begrotingsaanpassing bij VIPA is hoofdzakelijk te wijten aan een onderbenutting van het instandhoudingsforfait en het klimaatfonds.

Bij de VDAB is er door de coronacrisis een daling van de loon- en werkingskosten en een daling in de cursistenvergoedingen en IBO opleidingen.

Bij VSB is er voornamelijk een onderbenutting bij de tegemoetkomingen Residentiële Ouderenzorg.

Bij Sport Vlaanderen is er onderbenutting op de investeringsbijdragen die Sport Vlaanderen uitbetaalt in het kader van het decreet op de bovenlokale en topsportinfrastructuur door vertraging in uitvoering infrastructuurwerken. Daarnaast is er ook een onderbenutting door vertraging in uitvoering infrastructuurwerken voor de van centra Sport Vlaanderen zelf.

Bij het Gemeenschapsonderwijs vonden de voorziene vastleggingen (ESR 72 – Nieuwbouw van gebouwen) voor 2020 door Corona-vertragingen grotendeels pas in 2021 plaats. Daardoor schuift ook de uitvoering van deze dossiers op naar 2022.

Bij De Werkvennootschap is de onderbenutting te wijten aan de vertraging in verwerving van de gronden en vertraging in uitvoering van de werken ten gevolge van corona maar ook door vergunningsbetwistingen waardoor werven niet of trager opgestart worden.

Bij de BAM zijn er hogere uitgaven bij een aantal projecten. Het betreft voornamelijk hoofdprojecten Linkeroever, VTTI en kanaaltunnels. Daarnaast werd tevens de projectverzekering van Oosterweel opgenomen.

Bij Opgroeien Regie en VUTG is er een overbenutting bij het groeipakket.

De universiteiten en hogescholen (U&HS) hebben een onderbenutting van 201,6 miljoen euro. Bij de begrotingsaanpassing werd rekening gehouden met een onderbenutting van 198,8 miljoen euro.

3. ESR-correcties

Tabel 8. Overzicht ESR correcties

In mio euro	BA 2021	Prognose februari 2022	Uitvoering mei 2022	Mei vs BA		Mei vs Feb	
				Delta	%	Delta	%
<i>DBFM SvM</i>	-7,2	-7,2	-7,2	0,0	0,0%	0,0	0,0%
<i>andere</i>	2,7	0,0	3,7	1,0	37,4%	3,7	0,0%
ESR correcties	-4,5	-7,2	-3,5	1,0	-22,7%	3,7	-51,9%

Ten aanzien van de begrotingsaanpassing 2021 valt de ESR correctie bij het FWO van -2,7 mio euro weg. Een bijkomende correctie van het INR van +3,7 miljoen euro is opgenomen voor de groenestroomcertificaten en ESR 8 herclassificaties. Dit heeft een positieve impact op het vorderingensaldo van 1 mio euro.

4. Correcties voor aftoetsing aan de begrotingsdoelstellingen

Tabel 9. Overzicht correcties voor aftoetsing begrotingsdoelstelling

In mio euro	BA 2021	Prognose februari 2022	Uitvoering mei 2022	Mei vs BA		Mei vs Feb	
				Delta	%	Delta	%
Bouwkost Oosterweel (incl. rente)	146,1	229,7	225,4	79,3	54%	-4,4	-2%
Ontvangsten relanceplan VV	-1.048,8	-124,7	-131,3	917,5	-87%	-6,6	5%
Uitgaven relanceplan VV	2.000,0	273,1	291,3	-1.708,7	-85%	18,2	7%
Correcties voor aftoetsing begrotingsdoelstelling	1.097,2	378,1	385,3	-711,9	-64,9%	7,2	1,9%
SALDO NA CORRECTIES AFTOETSING BEGROTINGSDOELSTELLING	-4.197,8	-2.427,7	-2.364,6	1.833,2	-43,7%	63,1	-2,6%

In de begroting 2021 worden de ontvangsten en uitgaven in het kader van het relanceplan Vlaamse Veerkracht geneutraliseerd voor de aftoetsing aan de begrotingsdoestelling. In voorliggend rapport wordt gerapporteerd in ESR-aanrekenbare VEK uitvoeringscijfers. In het voortgangsrapport Vlaamse Veerkracht wordt tevens VAK uitvoering gerapporteerd, in het derde rapport van december bedroeg dit 1,524 miljard euro. Voor bijkomende informatie aangaande de uitvoering van het relanceplan en de specifieke voortgangsrapportering hieromtrent wordt verwezen naar de website⁷.

Bij de BAM worden de uitgaven (225,4 miljoen euro) met betrekking tot de hoofdwerken Linkeroever geneutraliseerd bij de aftoetsing aan de begrotingsdoelstelling. Dit is een afwijking van 79,3 miljoen euro ten opzichte van het bij begrotingsaanpassing geraamd budget.

⁷ <https://www.vlaanderen.be/vlaamse-regering/vlaamse-veerkracht>

BIJLAGE - Opcentiemen 2021 (in duizend euro)

Voorschottenmethode	BA 2021	Februari 2022 (uitvoeringsrapport)	Mei 2022 (uitvoeringsrapport)
M.b.t. AJ 2015		som van maandelijkse afrekeningen	som van maandelijkse afrekeningen
M.b.t. AJ 2016		som van maandelijkse afrekeningen	som van maandelijkse afrekeningen
	455	3.749	3.749
M.b.t. AJ 2017		som van maandelijkse afrekeningen	som van maandelijkse afrekeningen
	1.766	2.648	3.656
M.b.t. AJ 2018		som van maandelijkse afrekeningen	som van maandelijkse afrekeningen
	3.110	3.941	4.153
M.b.t. AJ 2019		som van maandelijkse afrekeningen	som van maandelijkse afrekeningen
	26.346	25.825	27.884
M.b.t. AJ 2020		vanaf september 2021: som van maandelijkse afrekeningen	vanaf september 2021: som van maandelijkse afrekeningen
	66.519	24.596	21.455
M.b.t. AJ 2021		voorschotten (twaalfden) (aan 99,09%)	voorschotten (twaalfden) (aan 99,09%)
	6.312.827	6.312.827	6.312.827
TOTAAL netto-opcentiemen	6.411.023	6.373.587	6.373.726
<i>Vershil tov BA 2021</i>		-37.437	-37.298

Fiscale uitgaven	1.512.874	1.512.874	1.512.874
------------------	-----------	-----------	-----------

Bruto-opcentiemen	7.923.897	7.886.461	7.886.600
--------------------------	------------------	------------------	------------------