

Monitoring Relanceplan Vlaamse Veerkracht

Covernota

Meetmoment juni 2022

Monitoring Relanceplan

'Vlaamse Veerkracht'

Meting juni 2022

INHOUD

Managementsamenvatting	3
1 Inleiding	7
2 Aanloop, doelstellingen, governance en communicatie van het relanceplan	9
2.1 Aanloop naar het relanceplan	9
2.2 Doelstellingen van het relanceplan	9
2.3 Governance van het relanceplan	12
2.4 Communicatie	12
2.4.1 Open en transparante communicatie over monitoring	12
2.4.2 Communicatie-initiatieven in 2022	13
3 Voorbereiding meting 4	14
3.1 Feedback uit begeleidingsorganen bij meting 3	14
3.2 Aanbevelingen Rekenhof bij meting 3	15
3.3 Nieuwigheden bij meting 4	15
4 Analyse bij meting 4	16
4.1 Contextanalyse	16
4.2 Kernindicatoren	18
4.3 Realisaties	21
5 Kerncijfers over de relanceprojecten op meetmoment 1 juni 2022	29
5.1 Projectvoortgang	29
5.1.1 Algemene projectvoortgang	29
5.1.2 Projectvoortgang per speerpunt	32
5.1.3 Projectvoortgang per cluster	32
5.2 Mijlpalen	33
5.2.1 Globaal	33
5.2.2 Mijlpalen per speerpunt	34
5.2.3 Mijlpalen per cluster	43
5.3 Vastleggingen en vereffeningen	44
5.3.1 Vastleggingen en vereffeningen voor VV001-VV158	44
5.3.2 Vastleggingen en vereffeningen per speerpunt voor VV001-VV158	44
5.3.3 Globaal overzicht vastleggingen en vereffeningen per speerpunt voor VV001-VV158	48
5.3.4 Globaal overzicht vastleggingen en vereffeningen per cluster voor VV001-VV158	48
6 RRF-projecten.....	50
6.1 Overzicht van de RRF-projecten	50
6.2 Analyse	51
7 Leeswijzer bij het globale rapport	55

MANAGEMENTSAMENVATTING

Vlaamse Veerkracht grotendeels op schema

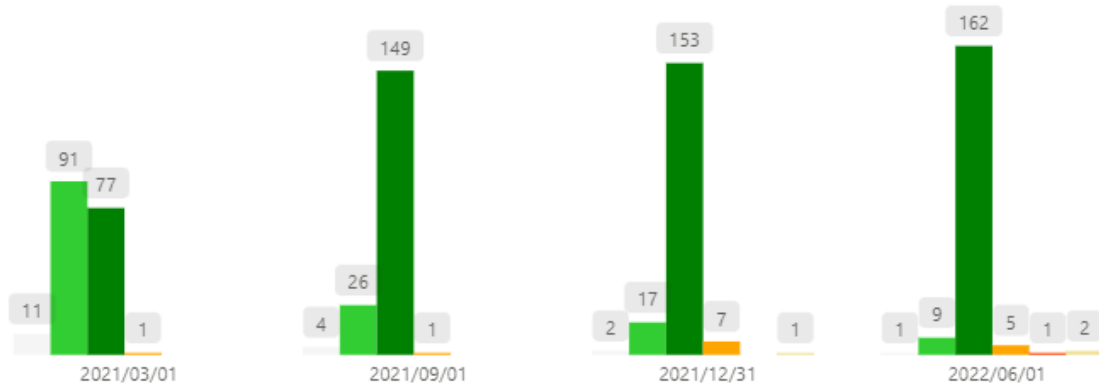
Ondanks de vijf covid-golven en de Oekraïne-crisis is de uitvoering van het plan Vlaamse Veerkracht grotendeels op schema. 96% van de projecten verloopt volgens schema, 92% van de opgestarte mijlpalen staat op gerealiseerd of op schema. Ook bij de vastleggingen zien we een substantiële sprong naar 46,5% van de relancemiddelen of 2 miljard euro.

96% van de projecten op schema

In vergelijking met de meting in maart, september en december 2021 is opnieuw een duidelijke vooruitgang geboekt. Meer dan 96% van de projecten verlopen globaal op schema bij het vierde meetmoment van juni 2022.

Voortgang

Projectstatus ■ Nog niet opgestart ■ Opgestart ■ In uitvoering na agendering VR ■ Aandacht nodig ■ Actie nodig ■ Gerealiseerd



173 van de 180 relanceprojecten (96%) zijn in juni 2022 in uitvoering en lopen op schema:

- 9 projecten (5%) hebben de status 'opgestart' maar kenden nog geen formele agendering op de Vlaamse Regering. Deze projecten krijgen de kleur lichtgroen.
- 162 projecten of (90%) hebben de status 'in uitvoering na agendering VR', en kenden al een agendering op de Vlaamse Regering. Deze projecten krijgen de kleur donkergroen.
- 2 projecten of (1%) hebben de status 'gerealiseerd'. Het gaat over VV146 'Compensatiebesluit KO (Kinderopvang) – extra tussenkomst IKT (inkomenstarief)' en VV139 'Overkophuizen'.

Voor 5 van de 180 relanceprojecten (3%) is bijzondere aandacht nodig (oranje). Dit betreft:

- VV014 'Fietsinfrastructuur aan gemeentewegen: de maatregel is positief onthaald en de aanmeldingen komen binnen, maar volstaan niet om de beoogde doelstellingen te behalen. Op lokaal niveau dienen de nodige middelen te worden voorzien in de meerjarenplanning. De beschikbare lokale personeelscapaciteit speelt verder ook een rol. Er loopt een tussentijdse evaluatie met het oog op een bijsturing van het BVR, om de scope van het project uit te breiden en om de modaliteiten aan te passen.

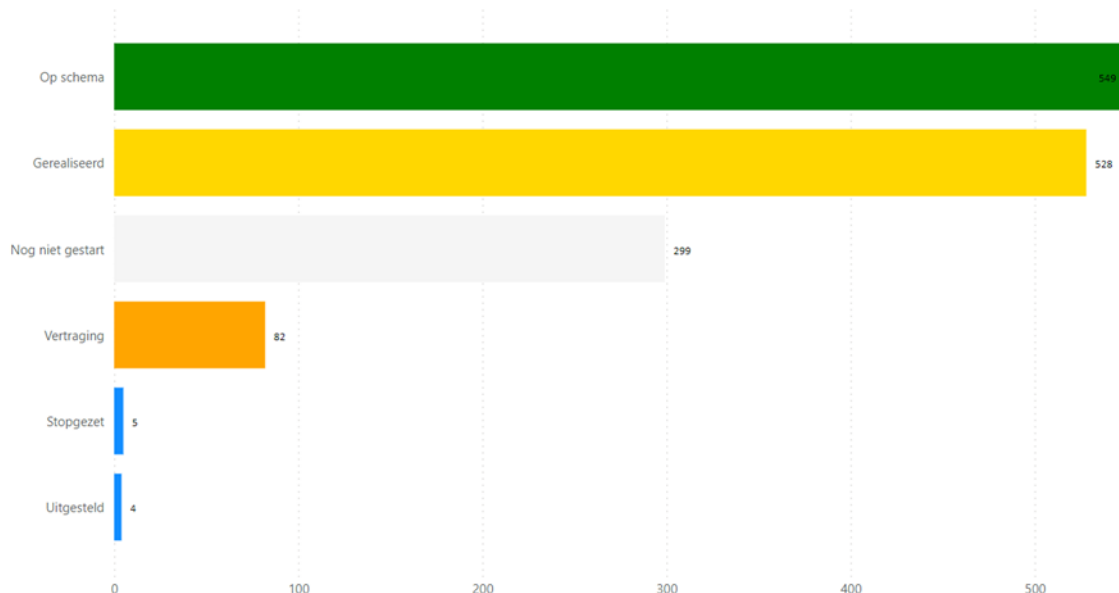
- VV056 'Achterliggende processen gemeenschappelijke dienstverlening – onboarding raamcontract 2022': de operationele service integratiediensten, evenals de verschillende ICT-dienstverleningspakketten zijn van start gegaan op 1 februari 2022. De transitie kon echter nog niet volledig worden afgerond. Er zijn echter geen grote onderbrekingen in de ICT-dienstverlening. De verwachting t.o.v. de ICT-partners is om de dienstverlening uiterlijk eind juni 2022 naar het beoogde peil te brengen.
- VV087 'Materniteit de Bijloke – de Creatiecluster (Gent)': het initiatief vergt een investeringssubsidie van 4,98 miljoen euro voor een maximum van 60% van de totale projectkost. De budgettering van het project is nog niet volledig rond. In afwachting van bijkomende financiering wordt het dossier nog niet aan de Vlaamse Regering voorgelegd.
- VV120 'Verbeteren van de sociale kaart': de externe firma, die in de eerste fase de ontwikkeling van de vernieuwde database en de toepassing doet, loopt ernstige vertraging op. Was de toepassing initieel voorzien voor 2021 Q2, zal deze pas in Q3 van 2022 klaar zijn. Hierdoor verschuift alles en dus ook de planning van het uitbreidingsproject met de voorziene relancemiddelen.
- VV168 'Versnelde uitrol digitale meter': in samenwerking met intercommunales en private bedrijven investeren we in een versnelde uitrol van digitale meters, een investering van ongeveer 2 miljard euro door Fluvius, gespreid over 10 jaar. Na het arrest van het Grondwettelijk Hof dat de terugdraaiende teller vernietigde, werd de uitrol achteruit geschoven en is er nog steeds heel wat twijfel om een digitale meter te laten installeren. Door corona ontstaat bijkomende vertraging en is uitrol van 80% tegen 2025 een grote uitdaging.

Eén relanceproject krijgt de projectstatus 'rood', waarbij bijkomende actie noodzakelijk is. Het gaat over VV078 'Cultuurhuis Blankenberge'. Het initiële projectvoorstel voorzag in een nieuw cultuurhuis voor de stad Blankenberge. Het gemeentebestuur communiceerde in het najaar van 2021 dat het de 3 miljoen euro voor een andere (niet-culturele) invulling zou aanwenden. Het gemeentebestuur kon echter geen alternatief project voorleggen dat aan de bestedingsvoorschriften voldeed. De Vlaamse minister voor Cultuur heeft daarom beslist om de relancemiddelen opnieuw vrij te maken.

Eén relanceproject is nog niet gestart (grijs). Het gaat over VV142 'Versterking aanpak intrafamiliaal geweld – bewustmakingscampagnes'. Het blijft de bedoeling om de campagne in 2022 te lanceren. De vastlegging zal bijgevolg in 2022 gebeuren.

92% van de opgestarte mijlpalen op schema of gerealiseerd

Tussen meting 3 van december 2021 en meting 4 van juni 2022 werden bijkomende mijlpalen aangebracht en steeg het aantal van 1257 naar 1469 mijlpalen. Deze mijlpalen situeren zich tussen de jaren 2020 en 2030.



1077 van de 1469 mijlpalen die zich situeren tussen 2020 en 2030 zijn, ofwel op schema, ofwel gerealiseerd. Dit is 73,3% van alle mijlpalen. Als we de verhouding nemen van de mijlpalen op schema en gerealiseerd t.o.v. alle mijlpalen zonder rekening te houden met de verder in de toekomst liggende en dus nog niet opgestarte mijlpalen (299 of 20,4%), dan komen we zelfs aan 92% van de opgestarte mijlpalen die in juni 2022 op schema staan of al gerealiseerd zijn. 82 mijlpalen hebben vertraging, 5 mijlpalen werden stopgezet, en 4 mijlpalen werden uitgesteld.

Er worden verschillende redenen aangehaald voor de 82 vertraagde mijlpalen: gebrek aan interne en externe capaciteit, bijgestelde planning door een groter dan verwachte complexiteit of onvoorziene omstandigheden, men wacht op een beslissing van een andere overheid, interne enveloppeverschuivingen tussen projecten binnen Vlaamse Veerkracht, het financieel plan is nog onvolledig,

Vier mijlpalen werden uitgesteld. Uitgestelde mijlpalen zijn mijlpalen waarbij de activiteiten voor het realiseren van de mijlpaal nog niet zijn opgestart, en waar een nieuwe deadline voor een mijlpaal gepland wordt. Er worden verschillende redenen aangehaald voor de uitgestelde mijlpalen: focuswijziging, noodzaak aan bijkomende besluitvorming, uitstel van een publiek event omwille van COVID, en prioritering omwille van de Oekraïne-crisis.

Vijf mijlpalen werden stopgezet. In dat geval worden de activiteiten voor het realiseren van de mijlpaal niet opgestart of verdergezet. Er worden verschillende redenen aangehaald voor de stopgezette mijlpalen: focuswijziging, hogere kostprijs van de projecten, heroriëntering van middelen voor Oekraïne-maatregelen, en de vervanging van een initiatief door een ander initiatief dat wel nog kan worden aanbesteed in 2022.

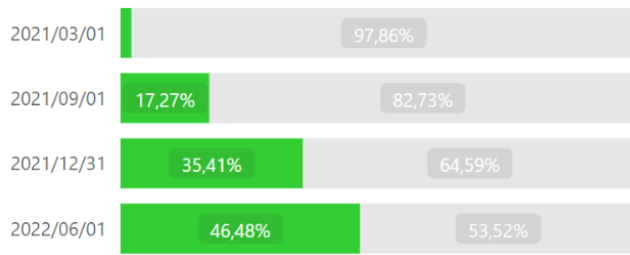
Substantiële sprong in vastleggingen naar 46,5% van de relancemiddelen

Op 1 juni 2022 was er 2 miljard euro of 46,5% van de 4,3 miljard euro aan relancemiddelen vastgelegd. Dat is 476 miljoen euro meer dan bij de vorige meting in december 2021.

446 miljoen euro of 10% van de 4,3 miljard euro aan relancemiddelen was begin juni vereffend. Dat is een stijging van 227 miljoen euro in vergelijking met de vorige meting.


Uitvoering VAK %

● Uitvoering VAK ● Resterend



Uitvoering VEK %

● Uitvoering VEK ● Resterend



1 INLEIDING

COVID-19 trof Vlaanderen en de wereld hard. Daarom investeert de Vlaamse Regering **4,3 miljard euro extra** om het economische en maatschappelijke weefsel te herstellen. De Vlaamse regering investeert bijkomend ook in zorg (bv. uitbreidingsbudget), werk (bv. jobbonus) en onderwijs (scholenbouw). Het Relanceplan '[Vlaamse Veerkracht](#)' is daarmee het meest ambitieuze investeringsplan dat een Vlaamse Regering ooit in de steigers zette.

Om de economische en sociale gevolgen van de coronacrisis te verzachten, creëerde de Europese Unie een herstelfonds - [NextGenerationEU](#). Het biedt de lidstaten rechtstreekse steun en leningen - de **Faciliteit voor Herstel en Veerkracht (FHV)**. Voor België is er een maximum van 5,9 miljard euro steun voorzien. Daarvan heeft Vlaanderen voor zijn relanceplan recht op een maximum van 2,255 miljard euro. Vijfenvijftig van de Vlaamse Veerkracht projecten worden met deze middelen gefinancierd. Eind juni 2022 wordt duidelijk op hoeveel middelen Vlaanderen uiteindelijk zal kunnen rekenen. Wat niet Europees gefinancierd wordt, zal de Vlaamse overheid zelf financieren.

Sinds de vorige meting in januari veranderde de context waarin het Vlaams herstelbeleid zich afspeelt drastisch. De **inval van Rusland in Oekraïne** heeft wereldwijde gevolgen waar ons herstelbeleid niet aan ontsnapt. Het **belang van het relanceplan neemt toe**, want veel van de maatregelen uit Vlaamse Veerkracht bieden een antwoord op de vraagstukken die uit deze crisis naar voren komen. Vlaanderen wil schok- en crisisbestendiger worden en besteedt daarom meer aandacht aan isolatie van gebouwen, groene mobiliteit, circulaire economie, investeringen in onderzoek en ontwikkeling, snellere vergunningen en ondersteunend PMV-instrumentarium. De Vlaamse overheid realiseert, om de economie aan te zwengelen, grote publieke investeringen in, onder meer, infrastructuur.

Bij deze meting 4, maar ook tussentijds, houden we via ons **dashboard met kernindicatoren** de vinger aan de pols. Dit zijn enerzijds macro-economische indicatoren over de context van het plan, zoals de hoge inflatie, waar het plan zelf geen invloed op heeft. Anderzijds volgen we ook kernindicatoren op, die kenmerkend zijn voor (clusters van) projecten, waarvan we voorzichtig aannemen, dat er een positieve bijdrage kan worden verwacht. Voorzichtig, omdat uiteraard nog veel andere zaken een invloed hebben, zoals het reguliere beleid, maar ook contextfactoren waar de Vlaamse overheid geen vat op heeft.

De vierde meting houdt ook rekening met de aanbevelingen van het **Rekenhof**. Het formuleerde eerder dit jaar verbeterpunten voor de aanpak en de kwaliteit van de monitoring. In dat verband verwijzen we naar de uitgebreide, gezamenlijke presentatie van minister-president Jambon en collega-minister Diependaele van 22 maart jl. in de parlementscommissie voor Algemeen Beleid, Financiën, Begroting en Justitie. Op hun voortgangsrapport, volgde een uitgebreide gedachtewisseling. Het **Vlaams Parlement** wordt goed geïnformeerd over de voortgang van de uitvoering, zowel globaal in deze commissie, als op projectniveau in de specifieke commissies. We blijven inzetten op de kwaliteitsverbetering van de gegevens en houden rekening met de aanbevelingen van het Rekenhof en de suggesties vanuit het Vlaams Parlement. De bevattelijke voorstelling van de monitoringsgegevens is een permanent aandachtspunt.

Deze nota houdt verder ook rekening met de aandachtspunten aangebracht vanuit het **Directiecomité Vlaamse Veerkracht**, het **Economisch Relancecomité**, het **Maatschappelijk Relancecomité**, het **Klimaatexpertenpanel**, het **Vlaamse Economisch Sociaal Overlegcomité** en de **Taskforce Vlaamse Veerkracht**. Deze organen steunen met hun inzichten en advies de uitvoering van het plan.

Hierna behandelen we eerst de aanloop, de doelstellingen, de governance en de communicatie van het relanceplan. Vervolgens blikt de covernota kort terug op de aanbevelingen bij de derde meting en de voorbereidingen voor meting 4. De hoofdbrok van deze covernota gaat over de kerncijfers van **het vierde meetmoment van juni 2022** met een analysehoofdstuk, een hoofdstuk met de kerncijfers over alle projecten en een hoofdstuk over de voortgang van de RRF-projecten. We eindigen de covernota met een leeswijzer bij het monitoringsrapport als geheel.

2 AANLOOP, DOELSTELLINGEN, GOVERNANCE EN COMMUNICATIE VAN HET RELANCEPLAN

2.1 AANLOOP NAAR HET RELANCEPLAN

Op 30 april 2020 besliste de Vlaamse Regering om een **Economisch Relancecomité** op te richten, om aanbevelingen voor een snel en krachtig economisch herstel uit te werken. De regering was even zeer bezorgd over de impact van de coronacrisis en de begeleidende overheidsmaatregelen op het maatschappelijke leven. Daarom richtte de Vlaamse Regering, op 16 mei 2020, naast een adviesorgaan voor economie, het **Maatschappelijk Relancecomité** op.

Het Economisch Relancecomité bestaat uit onafhankelijke experts, die elk in hun vakgebied een prominente rol spelen, en afgevaardigden van de Vlaamse ministers.

Het Maatschappelijk Relancecomité bestaat uit onafhankelijke experts, die in hun werkdomein evenzeer vooraanstaande deskundigen zijn, en afgevaardigden van de Vlaamse ministers.

Beide Relancecomités bundelden hun aanbevelingen in [rapporten](#). Ze werden op 14 juli 2020 bekend gemaakt. De Vlaamse Regering ging met deze rapporten aan de slag en stelde eind september 2020 haar Relanceplan '[Vlaamse Veerkracht](#)' voor. In de [Septemberverklaring van 2020](#) ging de minister-president uitvoerig op de inhoud van het plan in.

2.2 DOELSTELLINGEN VAN HET RELANCEPLAN

Het relanceplan 'Vlaamse Veerkracht' dient verschillende doelen:

- Het plan bevat maatregelen om de **acute crisissen** van de covid-golven te bestrijden.
- Daarnaast bevat het plan **herstelmaatregelen** om de maatschappij en economie terug op adem te laten komen en te blijven.
- Voorts maakt de Vlaamse Regering van de verschrikkelijke crisis een opportuniteit. Ze doet **substantiële publieke investeringen** in zorg en welzijn, in mensen en talenten, in infrastructuur, maar ook in de transitie naar een duurzame en digitale economie en samenleving.
- Tot slot maakt de Vlaamse Regering van de gelegenheid gebruik om, met het oog op een grotere efficiëntie en effectiviteit, de organisatie en de werking van de **Vlaamse overheid te heroverwegen**.

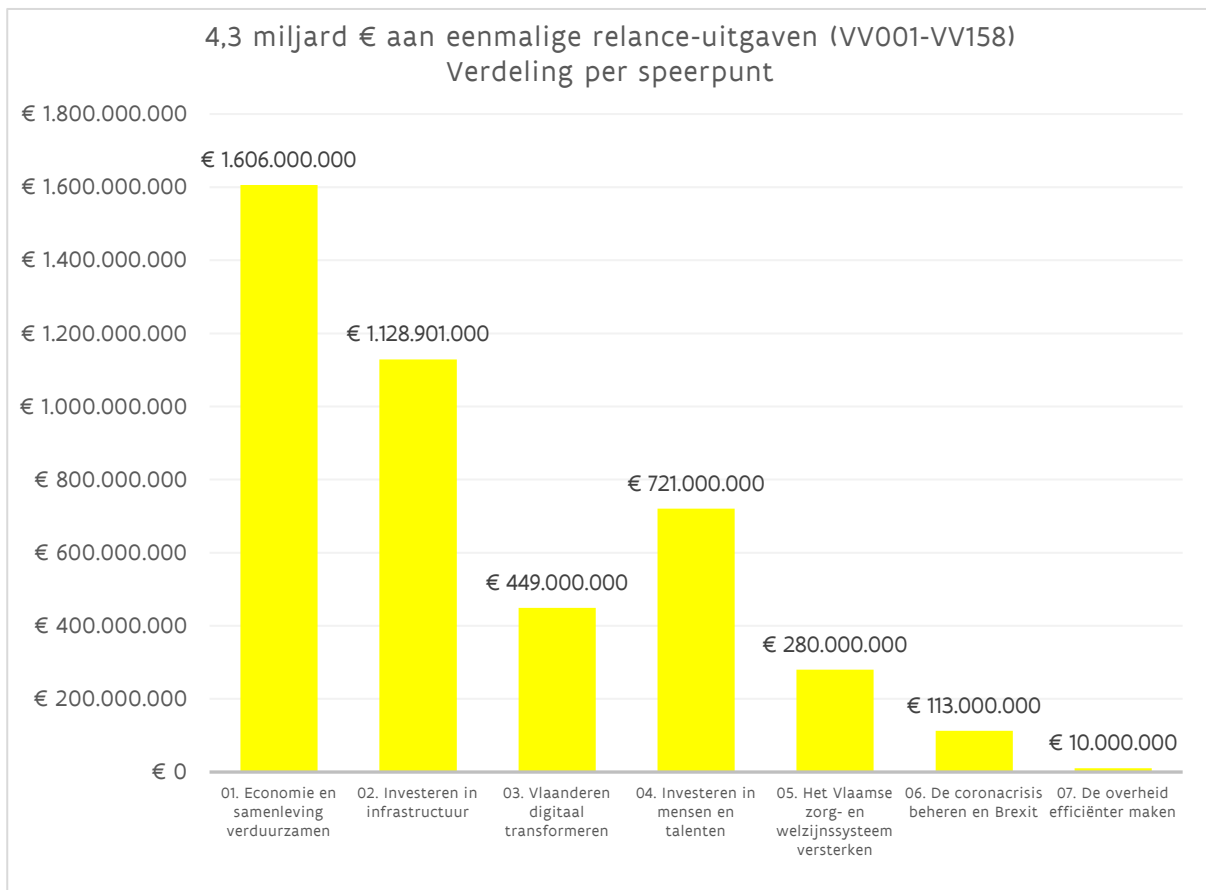
De **zeven speerpunten** van het relanceplan reflecteren deze doelstellingen. Het zijn:

- **De coronacrisis en Brexit beheersen:** een wereldwijde pandemie en een drastische shift in de handelsrelaties met het Verenigd Koninkrijk zet ons economisch weefsel onder druk. De Vlaamse Regering levert heel grote inspanningen om de **Vlaamse economie en bedrijven te ondersteunen** door hun **financiële slagkracht** maximaal intact te houden. Daarnaast neemt de Vlaamse Regering maatregelen die de **impact van Brexit** moeten verzachten, en tegelijk de economische mogelijkheden

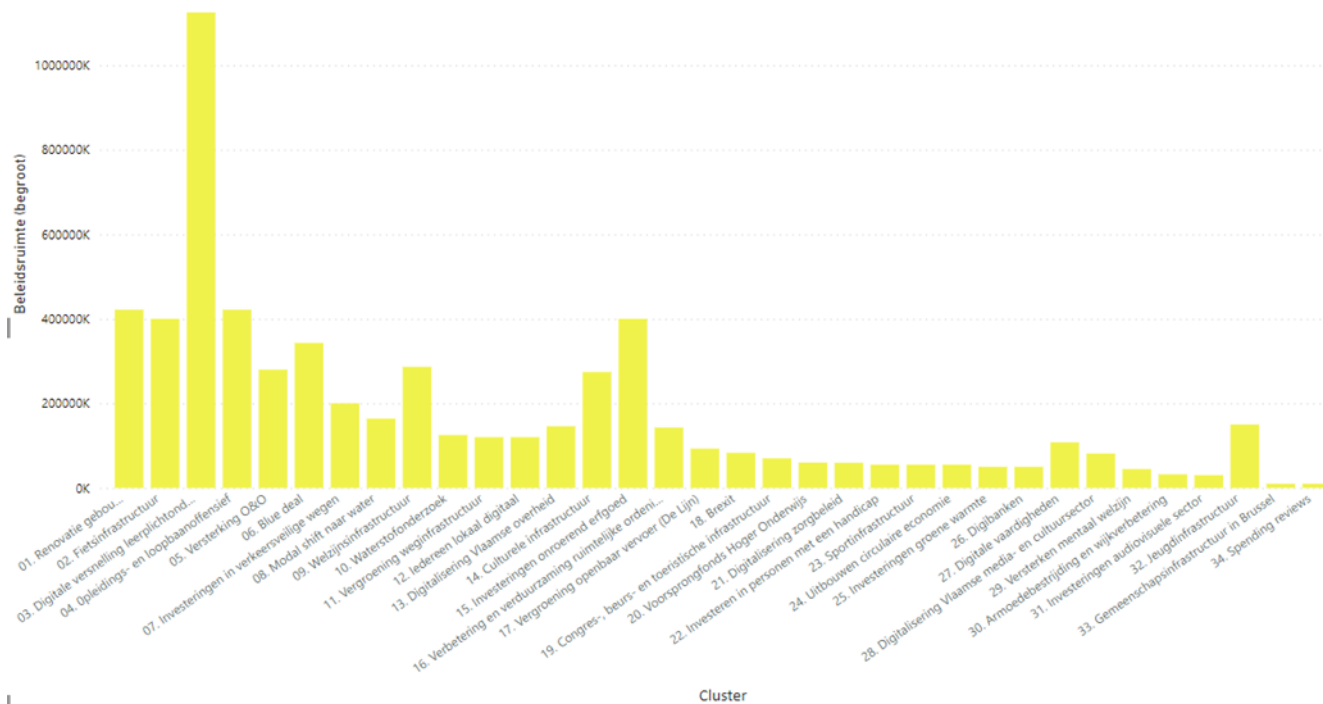
met het VK maximaal kansen geven. Uiteraard dragen deze maatregelen ook bij tot het mitigeren van de gevolgen van de Oekraïne-crisis en de economische schade die eruit voortvloeit.

- **Versterking van het Vlaams Zorg- en Welzijnssysteem:** de Vlaamse economie kende een stevige terugval, maar ook onze samenleving ging en gaat nog steeds door een zware crisis. COVID-19 plaatst een enorme druk op onze **ziekenhuizen**, onze **woonzorgcentra**, onze **zorgvoorzieningen** in de sector van **personen met een handicap**, onze **kinderopvang en jeugdhulp**, en onze **scholen**. Zowel fysiek als mentaal was en is dit voor veel Vlamingen een moeilijke periode. De vijfde covidgolf in het voorjaar, na de massale en succesvolle vaccinatiecampagne, viel velen zwaar. De Vlaamse Regering spendeert daarom extra middelen voor het zorgpersoneel, voor het fysiek en mentaal welzijn van de Vlaming, voor armoedebestrijding en wijkverbetering.
- **Investeren in mensen en talenten:** actieve handen en hoofden zijn de basis voor onze Vlaamse welvaart, vandaag en morgen. Onze arbeidsmarkt kende een stevige dreun, maar is er intussen al bovenop. De Vlaamse Regering blijft investeren in **opleiding en begeleiding**, om zo veel mogelijk Vlamingen naar **werkbaar werk** te leiden en een **werkzaamheidsgraad van 80%** te bereiken. Daartoe maakt ze met de **jobbonus** werken ook meer lonend.
- **Investeren in infrastructuur:** ondersteunen door investeringen in onze infrastructuur te versnellen. We maken van deze crisis gebruik om fors in te zetten op **veiliger en groener verkeer**: van meer fietspaden, over verkeersveilige wegen tot een 'modal shift' naar duurzame mobiliteit en transport. We zorgen voor **kwaleitsvolle ontmoetingsplekken** voor vrijetijdsbeleving, zelfontplooiing en gemeenschapsvorming in alle domeinen, van cultuur en onroerend erfgoed, over sport tot toerisme. Tot slot versnellen we de bouw van **schoolinfrastructuur**. Deze investeringen zorgen voor werkgelegenheid, voor hogere welvaart, meer levenskwaliteit van de Vlaming en zetten een belangrijke stap in de richting van een duurzame samenleving.
- **Verduurzaming van economie en samenleving:** de coronacrisis biedt een opportuiniteit om versneld te investeren in een duurzame toekomst voor Vlaanderen. We zetten volop in op de transitie naar een **groenere economie en samenleving**. Dit gebeurt o.a. door een grootschalige renovatie van onze gebouwen, O&O-investeringen, de Blue Deal, investeringen in duurzame ruimtelijke ordening en groene mobiliteit. Deze publieke investeringen zijn goed voor het klimaat, voor onze economie en werkgelegenheid, en dus ook toekomstige Vlaamse welvaart. De Oekraïne-crisis bevestigt onze overtuiging dat die inspanningen noodzaak blijven.
- **Vlaanderen digitaal transformeren:** de coronacrisis biedt een opportuiniteit om versneld te investeren in een **digitale transformatie**. Dit gebeurt zowel binnen de lokale en regionale besturen, maar even zeer in de zorg, de media- en cultuursectoren. We investeren verder in de digitale omkadering, vaardigheden en de 'digitale identiteit' van de Vlamingen. Deze investeringen dragen bij tot de efficiëntie van beleid, onze economie en werkgelegenheid, en creëren garanties voor de toekomstige welvaart.
- **De overheid efficiënter maken:** de Vlaamse overheid maakt van deze crisis gebruik om zichzelf te herdenken en te **hervormen**. Ze werkt aan snellere vergunnings- en beroepsprocedures, administratieve vereenvoudiging, een Vlaamse kennisoverheid, decentralisatie van Vlaamse bevoegdheden naar de lokale besturen en uitgaventoetsingen.

De Vlaamse Regering investeert **4.3 miljard euro aan eenmalige relancemiddelen** in deze zeven speerpunten, naast de investeringen via reguliere middelen.



Het relanceplan is niet alleen verdeeld in zeven speerpunten, het is ook opgebouwd volgens 35 clusters. De verdeling van de middelen over deze clusters kan men hieronder terugvinden.



2.3 GOVERNANCE VAN HET RELANCEPLAN

De Vlaamse Regering legde in een [Mededeling aan de Vlaamse Regering](#) vast hoe de monitoring van het Vlaams Relanceplan 'Vlaamse Veerkracht' zal verlopen. Om dit omvangrijk relanceplan professioneel te kunnen monitoren, zijn een **duidelijke governancestructuur en periodieke meetmomenten** voorzien. In 2021 waren er drie meetmomenten (maart 2021, september 2021 en december 2021). In 2022 zijn er twee meetmomenten (juni 2022 en december 2022). Deze rapporten worden telkens als Mededeling aan de Vlaamse Regering geagendeerd.

Een **Directiecomité** volgt de uitvoering van de projecten uit het uitgewerkte relanceplan Vlaamse Veerkracht op. Dit comité bestaat uit een kabinetsadviseur per minister en de elf leden van het Voorzitterscollege (tien voorzitters van de managementcomités van de Vlaamse overheid en de voorzitter van het Voorzitterscollege). Het Directiecomité bereidt de Taskforce voor en waakt over een optimale uitvoering van het relanceplan en een correcte monitoring. Voorafgaand aan elke Taskforce bespreken het Maatschappelijk en het Economisch Relancecomité, het Klimaatexpertenpanel en het Vlaams Economisch en Sociaal Overlegcomité de voortgangsrapporten.

De **Taskforce Vlaamse Veerkracht** bestaat uit de ministers van de Vlaamse Regering, de voorzitters van de twee Relancecomités, de voorzitter en ondervoorzitter van de SERV, de voorzitter van het Klimaatexpertenpanel en een vertegenwoordiging vanuit het Voorzitterscollege, met de voorzitter en de secretaris-generaal van het Departement Financiën en Begroting als vaste leden. In functie van de agenda kan de minister-president oordelen over de opportuniteit om eventueel bijkomend andere leidende ambtenaren uit te nodigen. De Taskforce is het overleg- en supervisieorgaan en waakt over de uitvoering van het plan. De Taskforce komt bij elk meetmoment samen, evalueert de monitoring en de bereikte resultaten en stuurt, waar nodig, bij.

De administratie staat in voor de concrete uitvoering. Het **Voorzitterscollege** zorgt voor voldoende afstemming en informatiedeling tussen de entiteiten.

Het **Departement Kanselarij en Buitenlandse Zaken** en het **Departement Financiën & Begroting** coördineren de oefening. Ze bundelen hun krachten in een gemengde projectgroep, waarin de betrokken beleidsdomeinen vertegenwoordigd zijn.

2.4 COMMUNICATIE

2.4.1 **Open en transparante communicatie over monitoring**

De Vlaamse Regering communiceert actief over de doelstellingen en de uitvoering van het plan:

- Ze hanteert een [apart label 'Vlaamse Veerkracht'](#) voor alle regeringsbeslissingen die er verband mee houden. Zo is het voor elke belanghebbende eenvoudig om beslissingen terug te vinden.
- Bij externe communicatie over de voortgang van individuele projecten onderstreept de regeringscommunicatie de betekenis van het hele relanceplan.
- De Vlaamse Regering voorziet de nodige persmomenten over uitvoering en vooruitgang van het plan.

- Ook tussen de meetmomenten communiceert de Vlaamse Regering over het plan. Zo was er in de zomer van 2021 een [communicatiecampagne](#) naar het brede publiek.
- De Vlaamse Regering voorziet bij elk meetmoment een Mededeling van de Vlaamse Regering. Het volledige rapport wordt telkens op de website van de Vlaamse regeringsbeslissingen en de [website Vlaamse Veerkracht](#) gepubliceerd.
- De Vlaamse Regering ontsluit de hele dataset van de monitoring van Vlaamse Veerkracht op het [Opendataportaal](#) van de Vlaamse overheid.

2.4.2 Communicatie-initiatieven in 2022

In het voorjaar van 2022 werd geïnvesteerd in de **internationale communicatie** over het Vlaams relanceplan. Er bestaat intussen een [Engelstalige versie van de website Vlaamse Veerkracht](#). En er zijn [Engelstalige leaflets](#) en meertalige e-mailbanners voorzien. Zo communiceren we de voortgang van het herstelbeleid ook internationaal. Bij buitenlandse zendingen van de Vlaamse Regering en de minister-president is het herstelplan Vlaamse Veerkracht opgenomen in de bespreekpunten. Ook in de tweede helft van 2022 investeren we verder in internationale communicatie.

Bij meetmoment 4 van juni 2022 krijgt de **website Vlaamse Veerkracht een omvangrijke update**: het hersteldashboard is uitgebreid en we zetten nieuwe projecten in de kijker. De uitbreiding van het hersteldashboard houdt rekening met de nieuwe context van de Oekraïne-crisis.

In het **najaar van 2022 voorzien we een communicatiecampagne** toegespitst op de doelgroepen en de belanghebbenden van het relanceplan. We focussen minder op het herstel na covid, en meer op de investeringen die Vlaanderen crisisbestendig maken, ook in het licht van de Oekraïne-crisis. Om Vlaamse Veerkracht concreet te maken, vertellen we niet alleen over de output maar ook over de outcome van de projecten en de globale impact van de investeringen. 4 verhalen over Vlaamse Veerkracht: 'duurzaamheid', 'duurzame tewerkstelling', 'digitale transformatie' en 'de maatschappij weerbaarder maken' krijgen een centrale plaats in deze communicatiecampagne.

3 VOORBEREIDING METING 4

3.1 FEEDBACK UIT BEGELEIDINGSORGANEN BIJ METING 3

De leden van het Directiecomité, de Relancecomités, het Klimaatexpertenpanel, het Vlaams Economisch Sociaal Overlegcomité, en de Taskforce, spraken tijdens de bespreking van de voortgang bij **het derde meetmoment van 31/12/2021** hun waardering uit voor de monitoring en de voortgang van de uitvoering.

Daarnaast wees men op **enkele aandachtspunten**:

- Alle begeleidende organen toonden appreciatie voor inhoud en aanpak van de voortgangsrapportering. De meting biedt een transparante kijk, zowel op project- als op geaggregeerd niveau. Nauwgezette monitoring maakt het mogelijk om de geplande realisatiegraad van het plan op te volgen en snel eventuele knipperlichten te detecteren. Met het oog op de volgende rapporteringen is gevraagd om **extra aandacht te besteden aan de duiding van eventuele vertragingen of (verwachte) uitvoeringsproblemen**: de oorzaken, eventueel ook de verwachte impact en de remediërings- of bijsturingsplannen.
- Het plan bestaat uit 180 projecten, verdeeld over 35 inhoudelijke clusters. Clusters 1 t.e.m. 34 worden gefinancierd met 4,3 miljard aan eenmalige relancemiddelen. De besteding van deze middelen is in de voortgangsrapportering zorgvuldig gemonitord. Daarnaast bestaat het relanceplan uit **hervormingsprojecten**, zoals het project rond administratieve vereenvoudiging en snellere vergunnings- en beroepsprocedures. Die projecten zijn opgenomen in cluster 35. Zij zijn met reguliere middelen gefinancierd. De Beleids- en Begrotingstoelichting (BBT) regelt de opvolging van die bestedingen. De Taskforce suggereert om de voortgang van deze projecten in de relancerapportering **scherper in beeld te brengen**.
- Vijfenvijftig projecten uit het relanceplan Vlaamse Veerkracht krijgen middelen uit de Europese **Recovery and Resilience Facility**. De Europese Commissie koppelt hier substantiële voorwaarden aan. De rechtstreekse periodieke rapportering aan de Europese Commissie is uitgebreid. Omdat het behalen van afgesproken en welomlijnde mijlpalen en streefdoelen een voorwaarde van de financiering is, stellen de begeleidingsorganen voor om in de covernota een aparte **focus op de 55 RRF-projecten te voorzien**.
- De begeleidingsorganen willen naast een opvolging op projectniveau uiteraard ook een meting op een hoger liggend niveau. Daarvoor wordt gesuggereerd te werken met **een stabiele set van impactindicatoren**. Een lijst die niet te lang wordt, maar wel de overkoepelende doelstellingen van het plan afdekt.
- De begeleidingsorganen hebben veel waardering voor het **hersteldashboard**. Ze bepleiten en steunen de verdere uitwerking, bijvoorbeeld met bijkomende meetbare kenmerken van het herstel.
- De begeleidingsorganen juichen de **communicatie over het plan en zijn projecten** toe. Ze sporen de Vlaamse Regering aan haar inspanningen terzake vooral verder te zetten. Het is belangrijk dat burgers, ondernemingen en verenigingen over het relanceplan geïnformeerd blijven, en begrijpen welke concrete realisaties er uit voortvloeien.

3.2 AANBEVELINGEN REKENHOF BIJ METING 3

Het Rekenhof voerde een [audit m.b.t. de informatiekwaliteit van de derde voortgangsrapportering](#) en een [specifieke audit op de projecten van 20 miljoen euro en meer](#) uit. Het Rekenhof publiceerde de bevindingen en aanbevelingen in maart 2022.

De Vlaamse Regering formuleerde [een beleidsreplik](#) en zette, met het oog op meting 4, waar mogelijk, de aanbevelingen om.

Minister-president Jambon en minister van Begroting Diependaele stelden de resultaten van de derde meting en hun beleidsreplik m.b.t. de audits van het Rekenhof voor in de [Commissie voor Algemeen Beleid, Financiën, Begroting en Justitie](#).

3.3 NIEUWIGHEDEN BIJ METING 4

Op basis van de aanbevelingen van de Taskforce, het Rekenhof en de bespreking in de Commissie van het Vlaams Parlement verhoogden we verder de kwaliteit van de monitoring van Vlaamse Veerkracht.

- In mei organiseerden we over de nieuwigheden **drie infosessies voor de projectverantwoordelijken**. We stelden een **leidraad** op met voorbeeldprojectfiches en met richtlijnen voor een **verbetering van de informatiekwaliteit** van de projectomschrijving, de output en outcome, de link naar de documenten van de Vlaamse Regering, de financiële informatie en de mijlpalen.
- Een nieuw veld in de monitoringstool kan duiding bevatten over **eventuele vertragingen of uitvoeringsproblemen bij de mijlpalen**. Zo kan men snel vaststellen waar bijsturing noodzakelijk is.
- Op het einde van de invoerperiode is met een gestandaardiseerde checklist een **kwaliteitscontrole uitgevoerd**. De kwaliteitsstandaard van elk project werd getoetst. De projectverantwoordelijken kregen, waar nodig, suggesties om verbeteringen en duiding toe te voegen. De projectverantwoordelijken zelf beslisten om al dan niet op dit advies in te gaan.
- Een **stabiele set van kernindicatoren** laat toe om het plan in zijn globaliteit op te volgen. De set is op de website van Vlaamse Veerkracht ontsloten en is zo een uitbreiding van het hersteldashboard. We nemen niet langer impactindicatoren op in de fiches van individuele projecten.
- De **opbouw van de covernota** komt tegemoet aan de vraag om sneller zicht te krijgen op de vertragingen of problemen. Zo geeft de covernota bevattelijk weer waar de uitvoeringsproblemen zich situeren voor 7 speerpunten en de 35 clusters. De covernota voorziet een apart onderdeel voor de analyse van de 55 RRF-projecten.
- Er is ingezet op **internationale communicatie** van het relanceplan en na de zomer van 2022 wordt een nieuwe **communicatiecampagne** voorzien. De focus ligt dan op concrete realisaties.
- We houden de vinger aan de pols van de **uitvoering van herstelplannen in referentielanden en -regio's**. In september 2022 voorziet Statistiek Vlaanderen een **dashboard 'Vlaanderen vergeleken'** waarbij Vlaanderen vergeleken zal worden met referentielanden en -regio's. Dit dashboard zal ons een vergelijkend beeld geven van hoe Vlaanderen herstelt in de verschillende beleidsdomeinen, waar we aan de top staan, en waar we nog een tandje moeten bijsteken.

4 ANALYSE BIJ METING 4

4.1 CONTEXTANALYSE

Sinds de aankondiging van Vlaamse Veerkracht en de eerste meting, is het herstelplan in een andere context terechtgekomen. **Ondertussen hebben we vijf covid-golven achter de rug en is het de oorlog in Oekraïne die zich zowel maatschappelijk als economisch laat voelen.**

De oorspronkelijke oriëntatie van Vlaamse Veerkracht baseerde zich, niet uitsluitend, op de aannames dat **overheidsinvesteringen** de verlangzaming van de binnenlandse besteding konden omkeren en dat de werking van de overheid als ondernemer een significant **multiplicator-effect** heeft. Het oorspronkelijk opzet van Vlaamse Veerkracht was het antwoord op een tijdelijke crisis. De overheid verstevigt door een ingehouden inspanning op langere termijn haar impact op de processen van de lokale economie.

De Oekraïne-crisis laat echter zien dat er **risico's bestaan op de langdurige verstoring van bepaalde geopolitieke en macro-economische processen**, dat de controle op die processen op een supranationaal, geopolitiek niveau ligt, waar de Vlaamse overheid minder directe invloed op heeft.

De volgende selectie van meetwaarden, prijzen en indicatoren laat vermoeden welke impact dit kan hebben voor Vlaamse Veerkracht.

Sinds september 2020 – zijn de **energieprijzen** heel sterk gestegen^{1 2}. Voor het totale verbruik aan energie in Vlaanderen noteren we een stijging met 88%. Voor de groep industriële verbruikers van elektriciteit, van middelgrote en grote installaties, steeg de kost met resp. 43,9% en 68,9%. Gas voor residentieel gebruik steeg met tot 377%. De compensatie met een sociaal tarief kon dit gedeeltelijk opvangen. De gasprijs voor industriële installaties steeg onder sommige contracten in voorjaar 2022 tijdelijk tot een piekwaarde van 780% t.o.v. begin 2020. De sterke correlatie tussen onze scheikundige maak- en procesindustrie en de energieprijzen, zal voor langere tijd een aandachtspunt blijven.

Op de internationale markten steeg tussen september 2020 en april 2022 de vastgestelde gemiddelde dagcontractprijs voor aardgas (Dutch TTF) tot een piekwaarde met 575%. Voor LNG noteerden de markten een stijging met 368%.³ Voor ruwe petroleum steeg de prijs sinds sept 2020 met 350%.

Deze prijzen weerspiegelen niet alleen de bevoorradingssituatie sinds de gedeeltelijk boycot van Rusland, maar ook de toegenomen vraag sinds de heropleving van de handel post-corona.

De **Europese import-afhankelijkheid voor fossiele brandstof** bereikte in 2019 een piekwaarde (61% van alle energie werd van buiten de EU geïmporteerd). Dat volume bedroeg voor de EU gemiddeld 57,5% in september 2020. België importeert beduidend meer dan dit, nl. 78%. De rechtstreekse afhankelijkheid van

1 www.vreg.be

2 PWC rapport: FORBEG – A European comparison of electricity and natural gas prices for residential, small professional and large industrial consumers, *download van* www.creg.be-2022-12.pdf

3 www.tradingeconomics.com/commodity/natural-gas

Russische bronnen is met 25% relatief lager dan elders in de EU.⁴ De diversificatie of vervanging van de bronnen zal tijd vergen en de prijs verder opdrijven, of door gebrek aan infrastructuur-capaciteit (cf. Algerije, Libië), of door grote afstand tot de bron (cf. USA, Nigeria, Qatar).⁵

De gestegen energieprijzen drijven op hun beurt de prijs op van landbouw-inputs, bouwmaterialen en cruciale grondstoffen voor de vernieuwing van industrie en mobiliteit.

Bij landbouw-inputs werden **meststoffen** sinds september 2020 tot drie keer duurder. De toelevering van de drie basis-moleculen waar kunstmest uit worden geproduceerd – stikstof, kalium en fosfaat – is onzeker geworden en de processen worden terzelfdertijd duurder. De conversie via ammoniak correleert ongunstig met de fel gestegen aardgasprijs. Kalium voor de Europese markt kwam hoofdzakelijk uit het inmiddels geboycotte Wit-Rusland. China verhindert de export van fosfaat en bij de grootste bron voor de Europese markt (cf. Marokko) steeg de prijs in twee jaar tijd met 340%.⁶ Naast de prijsevolutie van landbouw-inputs, vormt de situatie in Oekraïne een **risico voor de globale voedselvoorziening**, voor zowel menselijke als dierlijke consumptie.

Bij de meest gangbare **bouwmaterialen**⁷ noteert de sector voor hout, staalproducten en isolatiemateriaal sinds september 2020 stijgingen met minimaal 40%.

Bij de noodzakelijke **grondstoffen voor de energietransitie en industriële vernieuwing** – niet in het minst voor elektrische voertuigen – stegen de prijzen en dreigt een langdurige uitval van bevoorrading door de boycot van Rusland en gestegen vraag. Sinds september 2020 werden lithium met 1060%, cobalt met 217% en nikkel met 105% duurder. De prijzen van de palladium/platinum groep zijn extreem volatiel. Voor een beperkt aantal processen en waardenketens geldt wel dat de gestegen prijs van nieuwe ontginning en aanvoer, het alternatief van lokale recyclage sneller rendabel maakt.

Het **koolstof-emissierecht** onder de actuele Europese uitstootregeling is sinds september 2020 verviervoudigd in prijs.⁸ Deze evolutie leidt ertoe dat voor projecten die uitstoot reduceren het break-even punt dichterbij komt, of zelfs voor het eerst een netto besparing oplevert. De versnelde rentabiliteit heeft echter geen consequenties voor de uitgave van de Vlaamse overheid onder het VV programma.

De prijsontwikkeling van alle opgesomde categorieën voedt de inflatie, die op haar beurt het indexmechanisme activeert. De inflatie in België in mei 2022 bedroeg 9,3%⁹, wat hoger is dan het Europese gemiddelde. De recentste berekening laat zien dat de trend stijgend is en naar 9,9% tendeeert. De inflatie in onze belangrijkste buurlanden stijgt ook maar blijft beneden de waarde in België. De **rente op herfinancieringstransacties** voor de overheid bedroeg in juni 2022 1,93% wat een gevoelige trendbreuk is ten opzichte van 2020 en 21 toen de rentevoet 0% of zelfs licht negatief was.

4 Eurostat_nrg_ind, Energy mix and energy dependency of the EU

5 www.iea.org/topics/russia-s-war-on-ukraine

6 ycharts.com/indicators/morocco_phosphate_rock_price

7 Commissie van de marktprijzen van materialen, FOD Economie, en tools.agoria.be, www.confederatiebouw.be

8 tradingeconomics.com/commodity/carbon en www.eea.europa.eu/data-and-maps/dashboards/emissions-trading-viewer-1

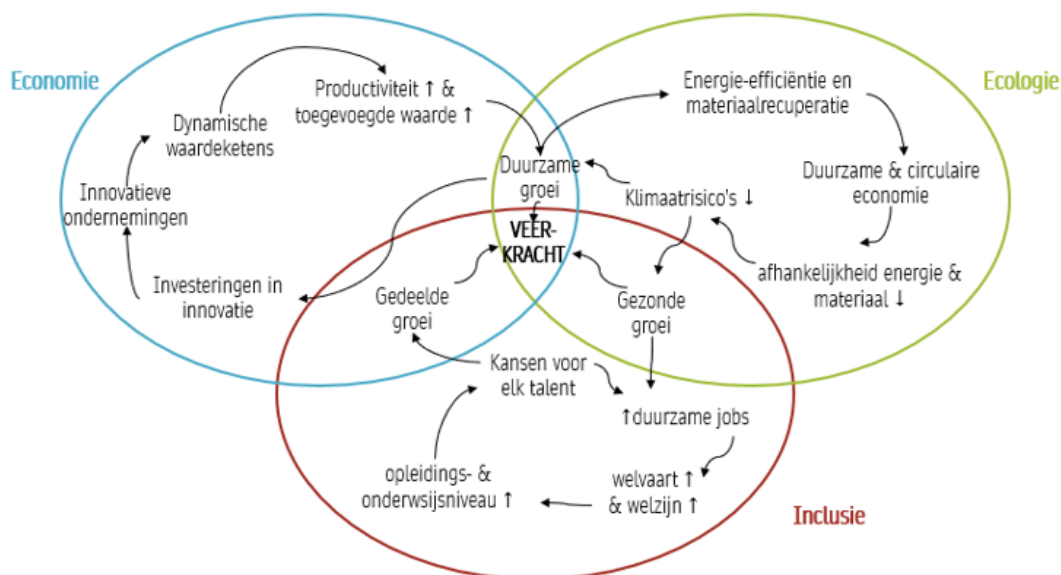
9 www.nbb.be/nl/statistieken/algemeen/kerncijfers

4.2 KERNINDICATOREN

Als onderdeel van de voortgangsrapportage volgt Vlaanderen het herstel op aan de hand van verschillende **kernindicatoren** die inzicht geven in zowel de macro-economische en budgettaire context als de herstel- en veerkrachtcontext.

Bij de 2^{de} en 3^{de} meting lag de focus bij de indicatoren op de **kwaliteit van de projectfiches**. Naast de mijlpalen en outputindicatoren werden hiervoor extra rapporteringsvelden toegevoegd. Over het algemeen is de consistentie en kwaliteit van de rapportage duidelijk gewaarborgd en hebben de ondersteunende initiatieven vruchten afgeworpen. Een aandachtspunt blijft een (te) indirecte causaliteit tussen de projectvoortgang en de impactindicatoren¹⁰. Dit komt mede door de diversiteit tussen de projecten en de verschillende impactdimensies, variërend van aspecten van sturing tot directe en indirecte beïnvloeding.

In de 4^{de} meting ligt de focus op de **voortgang van de projecten**. Om de voortgang te duiden wordt het dashboard verder uitgebreid en hebben we het nu over 34 kernindicatoren. Deze kernindicatoren zijn onder meer het resultaat van een grondige analyse van de data uit de 3^{de} meting in het kader van een lopende studieopdracht van Idea Consult. Hiertoe is een concept van impactkader op programmaniveau ontwikkeld en toegepast (Figuur). In lijn met de voortgangsrapportage geeft de set van kernindicatoren de context weer waarbinnen de projecten hun voortgang moeten realiseren, met aandacht voor duurzame, inclusieve en gezonde groei.



Voor de finale selectie van de kernindicatoren werd, naast het analysewerk door Idea Consult, ook gebruik gemaakt van de al bestaande dashboardindicatoren VV bij meting 3, en suggesties en aanvullingen op de lijst van impactindicatoren door projectverantwoordelijken en experts van Statistiek Vlaanderen, het Economisch Relancecomité, het Maatschappelijk Relancecomité, het Klimaatexpertenpanel en de sociale partners. Bij de selectie is uiteraard ook rekening gehouden met databeschikbaarheid en -kwaliteit.

¹⁰ Keuzelijst van 84 indicatoren. Als aandachtspunt ook vermeld door het Rekenhof.

Onderstaande indicatoren worden vanaf meting 4 opgevolgd via het [dashboard VV](#). Deze zijn onder te verdelen in twee groepen. Een eerste set van indicatoren beschrijft de macro-economische en budgettaire context waarin de uitvoering van het plan Vlaamse Veerkracht zich ontrolt. Een tweede set van indicatoren zijn indicatoren waar het relanceplan een directe of indirecte impact op beoogt. Deze lijst is uiteraard niet exhaustief.

Macro-economische en budgettaire indicatoren

- Reële economische groei (bbp)
- Ondernemers- en consumentenvertrouwen
- Import en export in Vlaanderen
- Inflatie
- Vorderingsaldo van de Vlaamse overheid

Herstel en veerkracht - indicatoren

Duurzame groei

- O&O-intensiteit
- Oprichting en overlevingsgraad ondernemingen
- Aandeel hernieuwbare energie
- Broeikasgasemissies
- Energie-intensiteit Vlaamse economie
- Verwerking primair bedrijfsafval
- Filezwaarte
- Verkeersongevallen
- Wateroverlast en overstromingsgevaar
- Grondwaterstand

Inclusieve (gedeelde) groei

- Vroegtijdige schoolverlaters (18-24 jaar)
- Scholingsgraad (25-64 jaar)
- Levenslang leren
- Evolutie aantal werknemers en arbeidsvolume
- Werkzaamheidsgraad bij 20- tot 64-jarigen
- Aantal werkzoekenden zonder werk
- Aantal ontvangen vacatures
- Tijdelijke werkloosheid door COVID-19
- Bevolking in armoede of sociale uitsluiting
- Digitale vaardigheden bij burgers
- Digitale overheid
- Doorlooptijd omgevingsvergunningen
- Vertrouwen in de overheid

Gezonde groei

- Levenstevredenheid
- Tevredenheid sociale contacten
- Eenzaamheid
- Angst en depressie
- Digitaal welbevinden
- Levensverwachting

Enkele positieve evoluties

Volgens de regionale economische vooruitzichten van het Federaal Planbureau, heeft de Vlaamse economie zich **sterk hersteld in 2021** (+5,8%). Het ziet ernaar uit dat de economie **verder zal groeien in 2022** (+2,8%). Uiteraard is voorzichtigheid geboden en heeft de Oekraïne-crisis een grote impact op toekomstige groeivoorzichten.

Vlaanderen versterkt zijn positie als een **innovatiegedreven economie**. Dat blijkt ook uit de European and Regional Innovation Scoreboards 2021. België staat in de rangschikking van innovatieve landen op de vijfde plaats, met een innovatie-index van 143,5. Binnen België scoort Vlaanderen met 149,8 hoger dan het Waals Gewest (130,9), het Brussels Hoofdstedelijk Gewest scoort het hoogst: 155,2. Sinds 2019 is de **O&O-intensiteit** van Vlaanderen gestegen boven de 3% (3,35% in 2019), Vlaanderen scoort beter dan België (3,2%) en het EU27 gemiddelde (2,2%).

Tussen 2000 en 2020 daalde de **energie-intensiteit** van de economie in het Vlaams Gewest met 27%. In het Vlaams Gewest bedroeg het finaal gebruik van energie uit hernieuwbare bronnen in 2020 23.141 GWh. Daarmee lag het **aandeel van hernieuwbare energie** in het bruto finaal energiegebruik in 2020 op 8,9%. Dat aandeel is de afgelopen jaren gestegen. In 2010 ging het nog om 4,5%.

In Vlaanderen was in 2021 meer dan 75% van de 20- tot 64-jarigen aan het werk. Dat is een stijging van 0,6% t.o.v. 2020. De **werkzaamheidsgraad** in Vlaanderen is in 2021 hoger dan het Belgisch (70,6%) en Europees gemiddelde (73,1%). De VDAB ontvangt nog steeds meer vacatures dan vóór de COVID-19-crisis. De voorbije twaalf maanden (februari 2021 – maart 2022) werden 394.849 vacatures gemeld aan VDAB. Dat is 37% meer dan in de periode van twaalf maanden daarvoor. In Vlaanderen nam in 2021 11% van de 25- tot 64-jarigen deel aan **opleidingen**. Jongeren, hooggeschoolden en werklozen nemen vaker deel aan een opleiding. In 2021 daalde het aandeel vroegtijdige **schoolverlaters** naar het laagste punt ooit (5,3%).

Ongeveer 9 op de 10 Vlamingen beschikten in 2021 over **digitale basisvaardigheden** of meer gevorderde vaardigheden op vlak van informatie en data-geletterdheid (87%), communicatie (93%) of probleemoplossing (89%). Voor informatie en communicatie had minstens 75% meer gevorderde vaardigheden, voor probleemoplossing was dat 59%. De digitale vaardigheden nemen toe met de scholingsgraad en het inkomen en nemen af met de leeftijd.

Na een toenemende **levenstevredenheid** in de zomer en het najaar van 2021, liet de impact van de vierde en vijfde golf zich sterk voelen. De levenstevredenheid in Vlaanderen daalde fors naar het laagste peil sinds de start van de pandemie. In het voorjaar 2022 veert die tevredenheid weer op naar het peil van de maanden vóór de vierde en vijfde golf.

Waar de **tevredenheid met de sociale contacten** in stijgende lijn ging in juni en oktober 2021, lieten de maatregelen naar aanleiding van de vierde COVID-golf zich in december meteen voelen. De tevredenheid daalde met 35% t.o.v. vorige meting. Na de vierde en vijfde golf herstelt die tevredenheid zich (+28,5%) tot boven het niveau van juni 2021.

Na de gezondheidsmeting van Sciensano in maart 2021 daalden de gevoelens van **eenzaamheid** bij de Vlaamse bevolking naar de zomer toe. De vierde en vijfde COVID-golf wakkerden die gevoelens weer aan. 31% van de volwassenen kende ernstige gevoelens van eenzaamheid. In maart 2022 kantelt dat weer. Bijna de helft van de Vlamingen (48,4%) kent geen gevoel van eenzaamheid (meer).

Na de piek in december 2020 daalde het aantal **angst- en depressieve stoornissen** bij de volgende drie gezondheidsmetingen van Sciensano. Bij de vierde COVID-golf in december 2021 zagen we terug een forse

stijging. Die herstelt zich in het voorjaar van 2022, maar de cijfers dalen nog niet terug tot op het niveau van vóór de vierde en vijfde golf.

Enkele aandachtspunten of negatieve evoluties

In 2020 lag de **levensverwachting** bij de geboorte in het Vlaamse Gewest voor de hele wettelijke bevolking op 82,0 jaar. In 2020 werd voor het eerst in 20 jaar een duidelijke daling van de levensverwachting vastgesteld. Die hangt samen met het hoge aantal overlijdens tijdens de COVID-19-pandemie. Men verwacht dat dit effect opnieuw zal uitdoven in de komende jaren. In het Brussels Hoofdstedelijk Gewest bedroeg de levensverwachting 79,6 jaar en in het Waals Gewest 78,9 jaar. In vergelijking met 2019 is in Brussel de levensverwachting het sterkst gedaald met ongeveer 2 jaar, gevolgd door Wallonië met een daling van -1,3 jaar. In Vlaanderen was deze daling het minst sterk met -0,7 jaar.

De **filezwaarte** is de voorbije jaren sterk toegenomen en kende een piek in mei 2018. In de daaropvolgende periode was er een beperkte daling, gevolgd door een zeer sterke daling in 2020. In april 2022 lag de filezwaarte op de hoofdwegen in het Vlaamse Gewest op gemiddeld 821 kilometeruren per werkdag. Dat is 85% meer dan in april 2021. In vergelijking met de laatste aprilmaand voor de coronacrisis (april 2019) gaat het om een beperkte daling met 3,4%.

Na een forse terugval in het voorjaar 2020 bij het uitbreken van de COVID-pandemie nam het **vertrouwen van de Vlaamse ondernemers** continu toe tot 6,7 in juni 2021. Sindsdien daalt het vertrouwen opnieuw. Tot december 2021 bleef het vertrouwen licht positief, maar daarna zakte het tot -1,3 in april 2022. Het **vertrouwen van de consument** volgt in grote lijnen dat van de ondernemer. Globaal genomen was hij in 2021 eerder optimistisch. In maart 2021 bereikte het consumentenvertrouwen opnieuw het niveau van voor de gezondheidscrisis. Tot februari 2022 bleef het consumentenvertrouwen hoger dan vóór de gezondheidscrisis (2,0 in februari 2020). Maar in maart en april 2022 nam het vertrouwen een forse duik naar -8,0. Uiteraard hangt dit nauw samen met de **historisch hoge inflatiecijfers**.

4.3 REALISATIES

Het is eigen aan grote investeringsprojecten dat het even duurt vooraleer de eerste tastbare resultaten zichtbaar zijn. Vaak is er immers nood aan voorbereidende of inleidende stappen die essentieel zijn voor het welslagen van het project, zoals: het zorgen voor een regelgevend kader, het verrichten van studies, het doorlopen van aanbestedingsprocedures, de organisatie van projectoproepen, etc. Dat werk is cruciaal en erg arbeidsintensief, maar weinig zichtbaar voor het grote publiek. Ook in het kader van 'Vlaamse Veerkracht' werden er al veel van dergelijke stappen gezet. Stilaan worden echter ook de eerste resultaten zichtbaar.

De projectfiches verder in dit rapport geven een gedetailleerd overzicht van alle stappen, zowel die in de coulissen als die in de schijnwerpers, en dat voor alle projecten. Wij geven hier alvast een staalkaart aan recente realisaties weer, een niet-exhaustief overzicht dat een inkijk wil geven in de concrete werkzaamheden.

Speerpunt 1: Economie en samenleving verduurzamen

Energie besparen en verduurzamen

De Vlaamse Regering investeert sterk in **energetische renovatie**, zowel van residentiële als van niet-residentiële gebouwen. Er gaat hierbij ook aandacht naar **sociale huurwoningen**. Er werden reeds subsidies toegekend voor energetische investeringen in 2.959 sociale woningen. (VV009 – Renovaties sociale woningen versnellen)

Daarnaast werd sinds medio 2021 reeds een bedrag van 23.876.077 euro aan FS3-financiering (goedkope leningen) toegewezen aan sociale huisvestingsmaatschappijen. Dit maakt de nieuwbouw van 929 en de renovatie van 2.300 sociale huurwoningen mogelijk. (VV010 – Sociale woningbouw)

Om optimaal gebruik te maken van hernieuwbare energie, worden gebruikers van zonnepanelen aangemoedigd om **thuisbatterijen** te gebruiken. Met dat doel voor ogen werden reeds 8.460 premies uitgekeerd. (VV007 – Financiering flankerend beleid transitie oude elektrische verwarming en toekomstbestendig maken van het elektriciteitsnet)

Ondertussen wordt vanuit het reguliere beleid sterk gefocust op vlaggenschiprelanceprojecten van de Vlaamse havens inzake **CO2-captatie & hergebruik**. (VV172).

Vergroenen van transport

Om de transitie naar elektrisch rijden mogelijk te maken, wordt er versneld werk gemaakt van het **verhogen van de laadinfrastructuur** in Vlaanderen. In het kader van Vlaamse Veerkracht zijn er in onze regio reeds 5.798 CPE ('charging point equivalents') bijgekomen. (VV049 – Laadpalen – versnelde uitrol laadinfrastructuur)

De Lijn plaatste een bestelling voor 60 **e-bussen**: zij worden vanaf het najaar van 2022 gefaseerd geleverd. Daarnaast worden dit jaar 280 hybride bussen omgebouwd tot **plug-in hybride bussen**, en zijn er 44 **gelede e-hybride bussen** besteld. Om die op hun standplaats te kunnen laden, werd een bestelling geplaatst voor 102 laders. In mei 2022 werd een procedure gestart voor **aanpassingswerken aan stelplaatsen**, zodat die tijdig klaar zullen zijn om de eerste e-bussen te kunnen ontvangen. (VV106 – Vergroening openbaar vervoer De Lijn)

Blue Deal

De recente periodes van droogte toonden opnieuw het belang aan van **waterconservering en goed ruimtegebruik**. Met dat doel voor ogen werden projecten opgezet in **landelijke gebieden**, in nauwe samenwerking met gebruikers van dat gebied. Ook werd 150 ha grond aangekocht om 'vernatting' van gebieden mogelijk te maken. (VV024 – Groenblauwe infrastructuur – open ruimte).

Met de oproep '**groenblauwe dooradering in de bebouwde omgeving**' verschuift de focus van landelijke naar bebouwde gebieden. Steden en gemeenten worden ondersteund om projecten te ontwikkelen m.b.t. waterretentie- en infiltratie. De Vlaamse Regering gaf in mei 2022 haar goedkeuring aan de uitvoering van 10 geselecteerde projecten. (VV031 – Groenblauwe infrastructuur in de bebouwde omgeving)

Bedrijven worden gestimuleerd om **investeringen te doen in innovatieve en waterbesparende technologie**. Zij kunnen hiervoor financiële ondersteuning krijgen. 25 dossiers werden reeds goedgekeurd voor een totaalbedrag van 2.337.000 euro. (VV27 – Blue Deal – Economie)

Circulaire economie uitbouwen

Recyclage en hergebruik zijn een belangrijke doelstelling in tijden van grondstoffenschaarste en klimaatverandering. Vlaanderen heeft de ambitie om een **toonaangevende recyclagehub** te worden in Europa. Met relancemiddelen worden onder meer 6 grote investeringen gepland in nieuwe faciliteiten die lokale recycling en gesloten kringlopen mogelijk maken. In april 2022 keurde de Vlaamse Regering een eerste reeks van 6 innovatieve recyclageprojecten goed, ter waarde van 15 miljoen euro. In mei werd een tweede call georganiseerd voor hetzelfde bedrag. (VV125 – Circulaire economie – Recyclagehub)

Speerpunt 2: Investeren in infrastructuur

Een modal shift naar meer fietsen

De inrichting van een **groter en veiliger fietsnetwerk** maakt van de fiets een aantrekkelijker vervoersmiddel en helpt zo het gebruik van personenwagens te reduceren. De investeringen zijn divers: van de aanleg van **nieuwe fietspaden** en het **verbeteren van bestaande fietspaden**, over het **aanleggen van fietsersbruggen en -tunnels**, tot het **investeren in fietsenstallingen**. Wat de verbeteringswerken betreft, is reeds 74 km fietspad aangepast en is er voor 132 km verbeteringswerken in uitvoering in het kader van Vlaamse Veerkracht. In een volgende fase wordt nog 243 km extra aangepakt. (VV013 - De inrichting van een groter en veiliger fietsnetwerk)

Goederentransport: van weg naar water

De Vlaamse Regering wenst het goederenvervoer over de weg maximaal te wijzigen in **vervoer over water**. Daarom investeert ze onder meer in de **bevaarbaarheid van het Albertkanaal**. Dit omvat in eerste instantie het **verhogen en/of aanpassen van 7 bruggen**. Vijf (deel)projecten zijn in uitvoering, voor een bedrag van 91.853.000 euro, in onder andere Herentals, Genk en Hasselt. (VV041 – Modal shift naar water – Albertkanaal (versneld verhogen van bruggen))

De **'Nieuwe Zeesluis in Zeebrugge'** is een belangrijk initiatief om het goederenvervoer over water maximaal te versterken. Om dit initiatief te kunnen realiseren, dienen meerdere bedrijfssites, gelegen binnen de projectcontouren, te worden verworven. In eerste instantie wordt hierbij maximaal ingezet op een vrijwillige verkoop aan de overheid, gekoppeld aan een begeleidingstraject i.f.v. de herlokalisatie van de bedrijven in kwestie. Hiervoor werden relancemiddelen vrijgemaakt. In januari 2022 werden twee aktes verleden voor een bedrag van 5.650.000 euro. Momenteel liggen er nog twee akkoorden klaar om op korte termijn met relancekredieten te worden afgerond. (VV044 – Minnelijke verwervingen en onteigeningen Nieuwe Sluis Zeebrugge)

Inzetten op veiligheid

Om het aantal verkeersslachtoffers op gewest- en snelwegen terug te dringen, maakt de Vlaamse Regering werk van de **verkeersveilige (her)inrichting van haar fietspaden, wegen en kruispunten**. Zij hanteert in dat kader een dynamische lijst van **gevaarlijke punten**. Relancemiddelen werden vrijgemaakt om een aantal daarvan aan te pakken. Momenteel staat de teller afgewerkte ingrepen op 17. Daarnaast zijn 32 werken in uitvoering en 5 werken ingepland. (VV038 – Aanpak gevaarlijke punten)

Voorts wordt er werk gemaakt van een versnelde uitrol van de plannen m.b.t. **verkeerslichtenbeïnvloeding**. Zo wil de Vlaamse Regering een **betere en veiligere doorstroom** bewerkstelligen, niet in het minst voor fietsers. Er wordt onder meer geïnvesteerd in 'slimmere' verkeerslichten en in een 'Mobilidata-programma' dat het mogelijk maakt om 'realtime data' te combineren. Op termijn moet de uitrol van die slimme data-infrastructuur ook zelfrijdende voertuigen in Vlaanderen mogelijk maken. In totaal zijn reeds 19 werken gerealiseerd, zijn er 59 in uitvoering en worden er 213 voorbereid. Ook werd er op 8 gevaarlijke punten via verkeerlichtenbeïnvloeding gezorgd voor een vlottere doorstroom: 7 gevaarlijke punten zijn daardoor geheel en eentje gedeeltelijk conflictvrij gemaakt. Er is voor dit project reeds een bedrag van 15.897.000 euro vastgelegd. (VV040 – Versnelling verkeerslichtenbeïnvloeding voor een betere en veiligere doorstroming voor de fietser en dynamisch verkeersmanagement)

Verder worden relancemiddelen ingezet om een aantal **bruggen en viaducten in slechte staat te herstellen of te vervangen**. Dat moet zowel de verkeersveiligheid als de mobiliteit van personen en goederen vrijwaren. Het viaduct in Gentbrugge werd na ingrijpende werken al eind vorig jaar terug opengesteld. De renovaties van het viaduct in Boorseme en de Wijngaardbrug in Geraardsbergen lopen, net als de herbouw van de Meulestedebrug in Gent en de herstellingen aan de Nieuwe Kalebrug in Evergem. Acht andere werven

worden nog in 2022 opgestart. (VV037 – Assetmanagement – aanpakken cat. 4-kunstbouwwerken in slechte staat)

Kunst in de publieke ruimte

Met het oog op de realisatie van 44 **kunstopdrachten in de publieke ruimte** -zowel de stedelijke als de open ruimte- worden twee oproepen georganiseerd. De eerste oproep in 2021 leidde tot zestien kunstopdrachten, voor een budget van 951.000 euro. Veertien projecten zijn momenteel in uitvoering en twee projecten - Murals Zennepark te Brussel en Contemporary Lukasa te Antwerpen- werden al gerealiseerd. Het beoordelingstraject van de tweede oproep loopt momenteel volop. (VV084 – Kunst in opdracht in de publieke ruimte)

Speerpunt 3: Vlaanderen digitaal transformeren

Massaal inzetten op innovatieve dienstverlening

De Vlaamse Regering maakt zich volop **klaar voor de digitale toekomst**: in het kader van het relancebeleid lopen er projecten op het vlak van e-learning, smart cities, e-inclusie, koppeling van databanken (cultuur en onroerend erfgoed), digitalisering van collecties (cultuur), vastgoed (informatieplatform), gezondheidszorg, media, de uitbouw van zowel een digitaal verenigingsloket als een loopbaanplatform, en nog veel meer. Een rode draad is het inzetten op **innovatieve dienstverlening, steeds met aandacht voor het beschermen van de privacy**.

De Vlaamse Regering ondersteunt ook de lokale besturen die hun dienstverlening meer burgergericht, transparant en efficiënt willen inrichten door middel van digitale tools. In het kader van het project **'Gemeente zonder gemeentehuis'** waren 7 oproepen gepland, waarvan er reeds 4 zijn afgehandeld. Dit leidde tot de goedkeuring van 38 aanvragen, voor een vastgelegd bedrag van 11.981.000 euro. Hierbij zijn 160 gemeenten betrokken, oftewel meer dan de helft van de 300 lokale besturen in Vlaanderen. (VV051 – Gemeente zonder gemeentehuis) Daarnaast werden ook 2 oproepen **Smart Cities** gelanceerd met een focus op 'Smart Economy'. Binnen de eerste oproep werden 10 projecten goedgekeurd voor een bedrag van 7.784.148 euro. (VV055 Smart Cities).

Er wordt ook aandacht besteed aan **e-inclusie**: iedereen moet digitale vaardigheden kunnen ontwikkelen. Daarom ontvangen reeds 13 centrumsteden, de VGC en 108 kleine en middelgrote lokale besturen ondersteuning om **vormingen en opleidingen uit te werken met lokale partners, op maat van digitaal kwetsbare doelgroepen**. Er is hiervoor al meer dan 5 miljoen euro vastgelegd. (VV053 Iedereen digitaal - opleiding & vorming)

Ook vanuit de specifieke invalshoek **'activering van digitaal kwetsbare personen en werkzoekenden met een grote afstand tot de arbeidsmarkt'** wordt er extra ingezet op de versterking van digitale vaardigheden en competenties van deze profielen. Via de oprichting van laagdrempelige lokale **'digibanken'** worden drie inhoudelijke doelstellingen complementair gerealiseerd: (1°) gelijke toegang tot digitale technologie door het voorwaardelijk beschikbaar stellen van laptops, schermen en andere hardware en ondersteuning in een specifieke context; (2°) via opleiding en kennisdeling digitale vaardigheden versterken, zowel op het vlak van persoonlijke als technische vaardigheden; (3°) via begeleiding zorgen voor een verbeterde digitale toegang tot essentiële diensten. Op dit ogenblik zijn -verspreid over Vlaanderen- reeds 7 lokale digibanken operationeel (sinds voorjaar 2022). 38 lokale partnerschappen staan klaar om tegen midden 2022 een digibank te openen (VV127 Digibanken).

'Mijn burgerprofiel' wordt versneld uitgebouwd. Op dit **virtueel, digitaal loket van de overheid** moeten burgers, ondernemers en verenigingen een compleet, officieel en betrouwbaar overzicht vinden van alle dienstverlening van de overheid (premies, vergunningen, belastingen, etc.), van alle gegevens die de overheid

over hen heeft (diploma's, attestaten, vergunningen, etc.), en moeten zij lopende dossiers kunnen opvolgen, berichten of documenten ontvangen, aanvragen kunnen doen, etc. Relancemiddelen zorgen ervoor dat dit project -waar al enkele jaren aan wordt gebouwd- versneld kan worden uitgerold. De functionaliteiten groeien constant. 'Mijn Burgerprofiel' is sinds kort ook toegankelijk voor minderjarigen. Meer dan de helft van de lokale besturen is ondertussen aangesloten. Er is reeds 6.896.000 euro aan relancemiddelen vastgelegd voor dit project. (VV060 – Versnelling en verdere uitbouw van Mijn Burgerprofiel)

Speerpunt 4: Investeren in mensen en talenten

Een digitale sprong in het onderwijs

De Vlaamse Regering greep de coronacrisis aan voor het doorvoeren van een **digitale versnelling in het onderwijs**. Er werd in 2021 massaal geïnvesteerd in **ICT-materiaal**, er loopt een ondersteuningstraject voor meer teamgerichte ICT-werking op schoolniveau, er wordt ingezet op de ontwikkeling en verspreiding van **digitale leermiddelen** en op **kennisondersteuning**. In dat kader biedt het Kenniscentrum Digisprong ondersteuning aan scholen in de vorm van concrete tips en stappenplannen, onder meer op het vlak van afstandsleren en digitale evaluaties op afstand. Er werden verschillende inspiratiegidsen en adviezen gepubliceerd over o.a. fiscale aspecten van de infrastructuursubsidies, digitale competenties van leerkrachten en de aankoop van mobiele toestellen.

Er werd ook gestart met de ontwikkeling van een **digitale toegangspoort** die de naam LeerID kreeg. Deze LeerID moet onderwijsprofessionals en leerlingen in staat stellen om éénmalig in te loggen, waarna automatisch **toegang wordt verschaft tot allerhande digitale applicaties en leermiddelen**. In 2022 werd een eerste versie getest in scholen en momenteel wordt de lancering verder voorbereid. Er werd in het kader van het globale project reeds meer dan 240.000.000 euro vastgelegd. (VV015 - Digitale versnelling leerplichtonderwijs (digisprong))

Levenslang leren en wendbaar werken

Op een arbeidsmarkt die constant en snel evolueert, is het belangrijk om je **competenties op peil te houden en nieuwe competenties te verwerven**. Levenslang leren wordt een opdracht voor ons allen. In het kader van het relancebeleid ontplooit de Vlaamse Regering een brede waaier aan initiatieven. (VV 018 – Opleidingsoffensief arbeidsmarkt)

Een kleine greep uit de acties en de resultaten:

- De **stagebonus** werd eenmalig verruimd en verhoogd. In het schooljaar 2020-2021 werden er 3.308 aanvullende stagebonussen uitgekeerd, goed voor 3.308.000 euro. De maatregel werd intussen verlengd tot en met het schooljaar 2022-2023.
- De VDAB zorgde voor een **online opleidingsaanbod**. In 2021 telde de VDAB 264.492 inschrijvingen voor online opleidingen. In de eerste 3 maanden van 2022 waren dat er 59.075.
- De VDAB werkte een plan van aanpak uit om een passend aanbod gericht te communiceren naar alle **tijdelijk werklozen**. Sinds begin 2021 werd 99% van de tijdelijk werklozen gecontacteerd per mail. 5,9% van de tijdelijk werklozen participeerde tussen maart 2020 en eind april 2022 aan een vorm van **competentieversterking**. Voor de intensief tijdelijk werklozen (minstens 10 dagen tijdelijk werkloos in de laatste 3 maanden) bedroeg dit aandeel 9,7%.
- Sinds april 2021 loopt er een innovatief project m.b.t. mobiliteit binnen en tussen bedrijven. Het project CareerFlow omvat negen concrete bedrijfscases. Hierbij zijn 21 bedrijven betrokken. De inzichten en ervaringen uit deze experimentele cases worden verwerkt in de brede 'oproep voor transitiepunten' die op dit moment wordt voorbereid. Die zal zich richten op **transities van werknemers over ondernemingen en sectoren heen**.
- Er wordt volop ingezet op **zij-instroom vanuit de privésector in de zorg en het onderwijs**. De VDAB neemt in dit kader een belangrijke rol op: voor zowel zorg als onderwijs werd de screening en

inschatting van klanten geoptimaliseerd om hen het meest passende traject richting deze knelpuntsectoren/-beroepen aan te bieden. (VV016 – Activering – verhogen van de werkzaamheidsgraad 80 procent VESOC)

- De **zij-instroom naar het onderwijs** wordt voorts met een Vlaamse Veerkracht-maatregel gestimuleerd die wordt genomen vanuit het reguliere beleid: enerzijds worden een aantal vakken en ambten toegevoegd aan de knelpuntenlijst in het onderwijs, anderzijds wordt met terugwerkende kracht vanaf 1 december 2021 het maximum aantal jaren dienstanciënniteit dat kan worden meegenomen vanuit de privésector, opgetrokken van 8 naar 10 jaar. Deze maatregel maakt deel uit van het ontwerp van ‘besluit tot uitvoering van dringende maatregelen om het lerarenambt in het basis- en secundair onderwijs te herwaarderen’ dat de Vlaamse Regering op 11 maart 2022 voor een 2e keer principieel goedkeurde. (VV176 - Zij-instroom vanuit de privésector naar het onderwijs aantrekkelijk maken)

Werken moet lonen

Om het verschil tussen werken en inactiviteit te vergroten en tevens de werkzaamheidsgraad in Vlaanderen verder te verhogen, werd een **Vlaamse jobbonus** ingevoerd. Het betreft hier een Vlaamse Veerkracht-project dat wordt gefinancierd met reguliere middelen. Het decreet tot regeling van de toekenning van een jobbonus werd bekrachtigd door de Vlaamse Regering op 20 mei 2022. Naast de **jobbonus voor werknemers** zullen ook werknemers met een laag inkomen die ondernemer worden, een ‘jobbonus+’ of ‘starterspremie’ ontvangen. Het decreet tot regeling van de toekenning van een **jobbonus+ aan startende zelfstandigen** werd principieel goedgekeurd door de Vlaamse Regering op 11 maart 2022. De verwachting is dat er in 2022 zo’n 716.600 jobbonussen zullen worden uitbetaald, en dat zo’n 11.250 personen in 2022 recht zullen hebben op een jobbonus+. (VV177 - Implementatie van de Vlaamse jobbonus)

Speerpunt 5: Het Vlaamse zorg- en welzijnssysteem versterken

Dringende investeringen in ziekenhuizen

De Vlaamse Regering besliste zowel in juli en november 2021 als in februari 2022 om met de inzet van relancemiddelen een aantal **dringende investeringen in ziekenhuisinfrastructuur** te financieren. In 2021 ging het om een totaal bedrag van meer dan 21.000.000 euro, in 2022 om 14.564.555,8 euro. (VV046 - Optrekken strategische forfaits ziekenhuizen)

Persoonsvolgend budget voor personen met een handicap

Door de inzet van relancemiddelen werd een **inhaalbeweging doorgevoerd op het vlak van de ondersteuning van personen met een handicap**. Aan 2.502 erkende personen met een handicap in prioriteitengroep 1 werd een persoonsvolgend budget ter beschikking gesteld. Het gaat om de personen die een aanvraag hadden ingediend op uiterlijk 31/12/2020. Hiervoor werd 55.000.000 euro aan relancemiddelen voorzien. (VV121 - Vooruitschuif uitbreidingsbeleid - fase 1)

In het kader van Vlaamse Veerkracht, maar met reguliere middelen, zal in 2022 ook een persoonsvolgend budget ter beschikking worden gesteld aan personen die een aanvraag hebben ingediend op uiterlijk 30/6/2021 en die werden ingedeeld in prioriteitengroep 1, plus aan een laatste groep van 284 personen die een aanvraag indienden in 2020. (VV180 - Vooruitschuif uitbreidingsbeleid - fase 2 wachtlijsten gehandicaptenzorg)

Versterken van het mentaal welzijn

Corona had niet enkel impact op de fysieke gezondheid, maar ook op het **mentaal welbevinden** van veel Vlamingen. In het relanceplan wordt hier dan ook sterk op ingezet. Zo worden een hele set aan **hulplijnen** (1712, Tele-Onthaal, chat Nupraatikerover.be, de Druglijn en de Zelfmoordlijn 1813) voor een meerjarige periode versterkt om bijkomende vragen op te vangen. (VV138 – Opvolgen actieplan mentaal welzijn)

Ook werd beslist tot het nemen van een aantal **eenmalige initiatieven voor mensen die reeds psychisch kwetsbaar waren** (VV137), bv. extra ondersteuning van de werking van lotgenotengroepen, extra inzet van herstelacademies, tijdelijke versterking van de psychosociale revalidatiecentra voor volwassenen, enz. Die projecten zijn intussen opgestart. Een eerste rapportering wordt in september 2022 verwacht.

Ondertussen werden -speciaal voor jongeren- 33 **OverKopuizen** geopend in Vlaanderen, ondersteund door het agentschap Opgroeien via een lerend netwerk en een ondersteuningstraject. In de loop van de zomer 2022 komt er een eerste projectrapport over hun werking. (VV139 - OverKopuizen)

Zorgzame buurten

Mensen met zorg- en ondersteuningsvragen willen zelf beslissen over de hulp en ondersteuning die ze krijgen. De focus ligt daarbij niet enkel op hun gezondheid, maar op hun brede levenskwaliteit. Of het nu gaat om **ouderen, personen met een handicap, personen met psychische problemen of gezinnen met kinderen of jongeren met een zorg- of ondersteuningsvraag: veel mensen willen graag, maatschappelijk ingebed, in de buurt blijven wonen.** Vanuit die vaststelling financiert de Vlaamse Regering 133 projecten 'Zorgzame Buurten' in Vlaanderen en Brussel, en dit voor een periode van 2 jaar. De projecten gingen van start op 1 maart 2022. Op 24 maart 2022 volgde een informatieve startdag. De projecten worden ondersteund door een vormingstraject dat sleutelvaardigheden aanreikt om tot een zorgzame buurt te komen (opstellen buurtanalyse, impactgericht werken, samenwerken in een netwerk, enz.). Het is de bedoeling om deze werking verder op te schalen en als goede praktijk internationaal op de kaart te zetten. Er werd reeds meer dan 13.000.000 euro voor dit project vastgelegd. (VV144 - Zorgzame buurten - Versterken van buurtgerichte lokale initiatieven)

Speerpunt 6: De coronacrisis beheren en Brexit

Steun aan bedrijven omwille van Brexit

Meerdere vormen van **ondersteuning aan bedrijven in het kader van Brexit** lopen door. De VR keurde in maart 2022 een nieuwe basisnota goed m.b.t. ondersteuning in het kader van de 'Brexit Adjustment Reserve'. Die nota wordt meteen in de praktijk gezet met een nieuwe oproep voor '**Bijzondere exportsteun BAR**' begin juni 2022. (VV108 - Subsidies aan bedrijven)

Ook het VLAIO-actieplan wordt verdergezet (VV109 - VLAIO Brexit actieplan). Tot nu toe werden **Post Brexit Veerkrachtsubsidies** ten bedrage van 1.189.055 euro toegekend. De **Helpdesk Brexit** ontving tot nu toe 793 vragen, over uiteenlopende onderwerpen zoals bv. Brexit-subsidies/VLAIO, Britse en Belgische invoerformaliteiten, btw, etikettering, exportvergunningen/certificaten, Noord-Ierland, oorsprongregels en vrij verkeer van personen.

Steun aan bedrijven omwille van Covid 19

Om bedrijven die getroffen zijn door de coronacrisis extra ademruimte te geven, voorzag PMV op haar reguliere middelen een pakket van 500 miljoen euro voor **zeer goedkope achtergestelde leningen aan start-ups en scale-ups en aan KMO's**. Van de 665 goedgekeurde leningen voor 214,3 miljoen euro, werden er 589 leningen opgenomen voor een bedrag van 173,9 miljoen euro. (VV163 'PMV-instrumenten maximaal ontplooiën voor leningen, kapitaalparticipaties en waarborgen - Pakket van 500 miljoen euro voor zeer goedkope achtergestelde leningen aan enerzijds start-ups & scale-ups en anderzijds KMO's')

Bij grote financieringsbehoeften -van boven de 1,5 miljoen euro- kan er tot 30 juni 2022 beroep worden gedaan op de **Gigagarant Covid-waarborgen** die PMV eveneens vanuit haar reguliere middelen financiert. Tot en met 31 maart 2022 werden vanuit Gigarant 28 Covid-Waarborgen toegekend voor een totaal

waarborgbedrag van 601 miljoen euro (VV164 - PMV-instrumenten maximaal ontplooiën voor leningen, kapitaalsparticipaties en waarborgen - Extra capaciteit voor Gigarant en voor PMV-Z-Waarborgen)

Omdat het in de coronacrisis voor veel ondernemers moeilijk was om alle facturen te blijven betalen, werd de **winwinlening versoepeld**. Ook dit wordt gefinancierd met reguliere middelen van PMV. Sinds de uitbreiding van de winwinlening in Q4 2020, tot eind Q4 2021, werden 9.690 winwinleningen geregistreerd voor een bedrag van 183,6 miljoen euro. In het eerste kwartaal van 2022 kwamen daar 1.087 winwinleningen bij, voor een totaal bedrag van 29,7 miljoen euro. (VV166 'PMV-instrumenten maximaal ontplooiën voor leningen, kapitaalsparticipaties en waarborgen - Uitbreiding van de win-win-lening en vriendenaandeel')

Investeerders aantrekken

Het **aantrekken van buitenlandse investeringen** naar Vlaanderen is een opdracht die sterk fluctueert met de staat van de wereldeconomie. Nu de pandemie wereldwijd wat meer onder controle lijkt, zijn er nieuwe uitdagingen: post-corona elementen (bv.: reizen vanuit China en India richting Europa blijven beperkt), de onzekerheid omwille van de oorlog in Oekraïne, de stijgende inflatie en tekorten in grondstoffen en materialen zoals erts, staal, etc. Het investeringsklimaat blijft daarom wisselvallig en onstabiel. Reden te meer voor FIT om haar actieve politiek van detectie van potentiële investeerders verder uit te voeren. Dit leverde in mooie resultaten op voor Vlaanderen in 2021: 295 nieuwe investeringsprojecten, goed voor 6.233 directe nieuwe jobs en een investeringsbedrag van 2,86 miljard euro. (VV179 - Inspanningen om investeringen aan te trekken verhogen) Dit relanceproject wordt uitgevoerd met reguliere middelen.

Speerpunt 7: De overheid efficiënter maken

'De Vlaamse Brede Heroverweging' heeft als doel de **kwaliteit van de openbare financiën te verbeteren**. De eindresultaten van deze doorlichting zijn beschikbaar en vonden reeds hun weg in de begroting 2022. Op basis van de resultaten startte de Vlaamse Regering in november 2021 per beleidsdomein met specifieke uitgaventoetsingen ('spending reviews'). Op 20 mei 2022 wijzigde de Vlaamse Regering de Vlaamse Codex Overheidsfinanciën (VCO). Artikel 9 verankert daarbij het gebruik van **brede heroverwegingen en uitgaventoetsingen** en maakt er dus een courante praktijk van. (VV158 'Spending reviews')

5 KERNCIJFERS OVER DE RELANCEPROJECTEN OP MEETMOMENT 1 JUNI 2022

5.1 PROJECTVOORTGANG

5.1.1 Algemene projectvoortgang

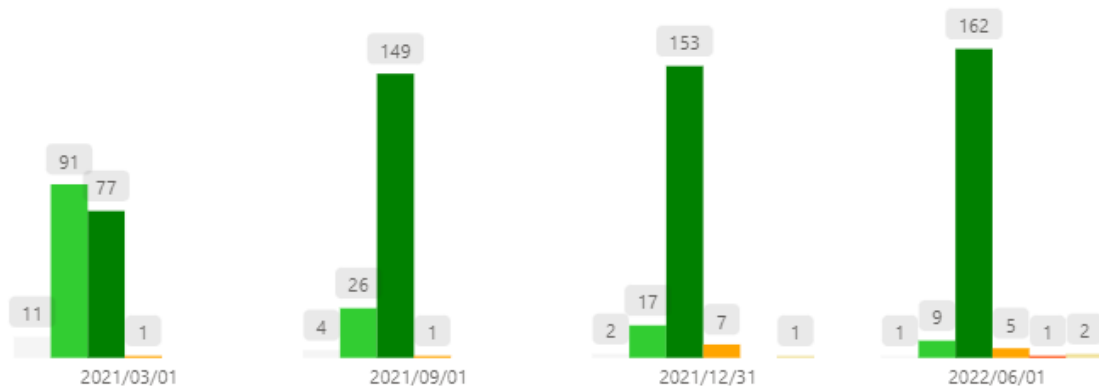
Hieronder kan men de projectstatus van de 180 relanceprojecten op meetmoment 1 juni 2022 vinden.

- 173 van de 180 relanceprojecten (96%) zijn in uitvoering en lopen op schema:
 - 9 projecten (5%) hebben de status ‘opgestart’ maar kenden nog geen formele agendering op de Vlaamse Regering. Deze projecten krijgen de kleur lichtgroen.
 - 162 projecten of (90%) hebben de status ‘in uitvoering na agendering VR’, en kenden al een agendering op de Vlaamse Regering. Deze projecten krijgen de kleur donkergroen.
 - 2 projecten of (1%) hebben de status ‘gerealiseerd’. Het gaat over VV146 ‘Compensatiebesluit KO (Kinderopvang) – extra tussenkomst IKT (inkomenstarief)’ en VV139 ‘Overkophuizen’.
- Voor 5 van de 180 relanceprojecten (3%) is bijzondere aandacht nodig (oranje). Dit betreft:
 - VV014 ‘Fietsinfrastructuur aan gemeentewegen’;
 - VV056 ‘Achterliggende processen gemeenschappelijke dienstverlening – onboarding raamcontract 2022’;
 - VV087 ‘Materniteit de Bijloke – de Creatiecluster (Gent)’;
 - VV120 ‘Verbeteren van de sociale kaart’;
 - VV168 ‘Versnelde uitrol digitale meter’.
- Eén relanceproject krijgt de projectstatus ‘rood’, waarbij bijkomende actie noodzakelijk is. Het gaat over VV078 ‘Cultuurhuis Blankenberge’.
- Eén relanceproject is nog niet gestart (grijs). Het gaat over VV142 ‘Versterking aanpak intrafamiliaal geweld – bewustmakingscampagnes’.

In vergelijking met de metingen in maart, september en december 2021 is er opnieuw duidelijk vooruitgang geboekt.

Voortgang

Projectstatus ■ Nog niet opgestart ■ Opgestart ■ In uitvoering na agendering VR ■ Aandacht nodig ■ Actie nodig ■ Gerealiseerd



Hieronder staan we kort stil bij de duiding over de nog niet gestarte projecten, de projecten die aandacht vragen, de projecten waar actie nodig is en de gerealiseerde projecten.

Duiding bij nog niet gestarte project

- **VV142 'Versterking aanpak intrafamiliaal geweld – bewustmakingscampagnes'**: Het overleg loopt met het departement WVG, afdeling Welzijn en Samenleving en Opgroeien om de inhoudelijke scope evenwichtig vorm te geven (naar doelgroep, thematiek, format,...) en de afstemming met andere, lopende initiatieven. **Het blijft de bedoeling om de campagne in 2022 te lanceren. De vastlegging zal bijgevolg in 2022 gebeuren.**

Duiding bij projecten waar aandacht nodig is

- **VV014 'Fietsinfrastructuur aan gemeentewegen'**: We voorzien een enveloppe van 150 miljoen euro voor cofinanciering via trekkingsrechten per gemeente (op basis van het aantal inwoners). Elke 2 euro die lokale besturen inzetten voor investeringen in fietsinfrastructuur versterken we met 1 euro. Zo realiseren we in totaal voor minstens 450 miljoen euro aan lokale investeringen in betere fietsfaciliteiten. De maatregel is positief onthaald en **de aanmeldingen komen binnen, maar volstaan niet om de beoogde doelstellingen te behalen. Op lokaal niveau dienen de nodige middelen te worden voorzien in de meerjarenplanning. De beschikbare lokale personeelscapaciteit speelt ook een rol.** Er loopt een tussentijdse evaluatie met het oog op een bijsturing van het BVR, om de scope van het project uit te breiden en om de modaliteiten aan te passen.
- **VV056 'Achterliggende processen gemeenschappelijke dienstverlening – onboarding raamcontract 2022'**: Dit programma (15 miljoen euro) heeft als doel het aanbod ICT-diensten te vernieuwen, zodat het beter afstemt op de noden van de Vlaamse overheid en maximaal inspeelt op het marktaanbod. We houden rekening met het feit dat er zowel behoefte is aan mature diensten als aan snel evoluerende, nieuwe diensten (bimodale ICT). Het dienstenportfolio zal de grote meerderheid van ons doelpubliek maximaal ondersteunen en, in lijn met hun behoeften, een geschikte menukaart bieden. De operationele service integratiediensten, evenals de verschillende ICT-dienstverleningspakketten zijn van start gegaan op 1 februari 2022. **De transitie kon echter nog niet volledig worden afgerond. Er zijn echter geen grote onderbrekingen in de ICT-dienstverlening. De verwachting t.o.v. de ICT-Partners is om de dienstverlening uiterlijk eind juni 2022 naar het beoogde peil te brengen.**

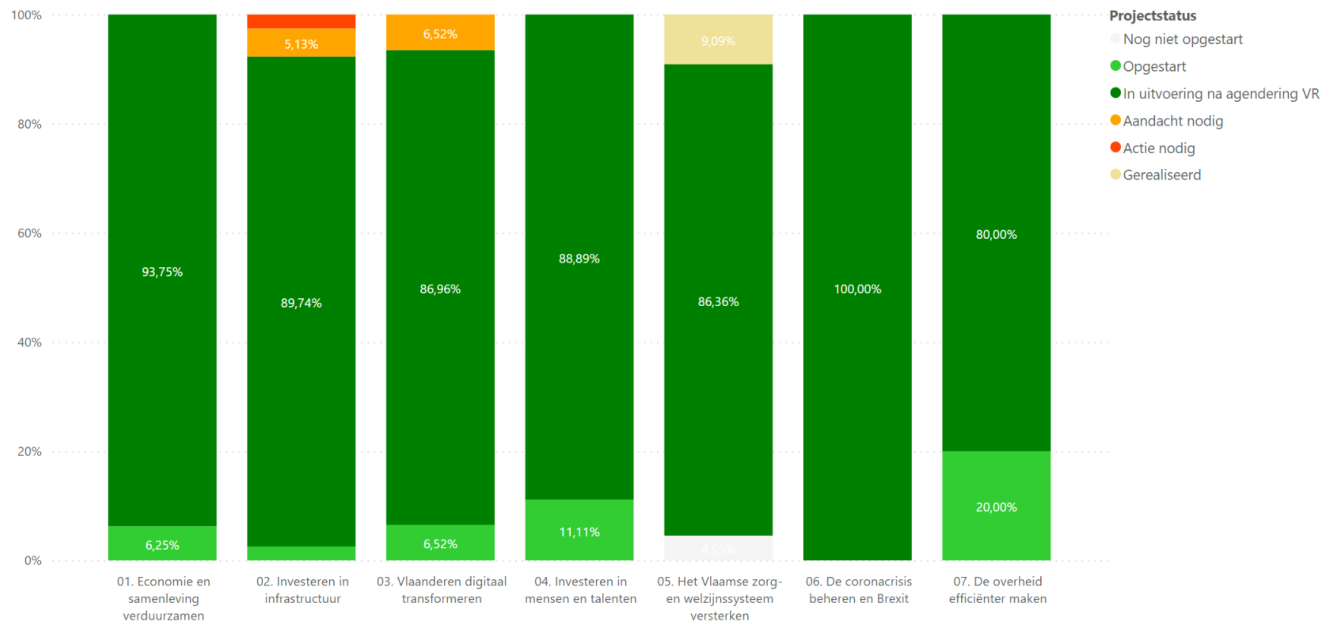
- **VV087 'Materniteit de Bijloke – de Creatiecluster (Gent)'**: De voormalige 'Materniteit' op de Gentse Bijlokesite wordt gerenoveerd en met een nieuwbouwgedeelte uitgebreid. De creatiecluster zal ruimte geven aan organisaties uit de sectoren muziek, opera, dans, theater en alle mogelijke tussenvormen. De infrastructuur zal zorgen voor de nodige kruisbestuivingen tussen de verschillende organisaties die er hun intrek nemen, waaronder Festival van Vlaanderen, Les Ballets C de la B, Muziektheater LOD, Symfonieorkest Vlaanderen en Studio Orka. Er wordt gefocust op gedeeld ruimtegebruik van studio's, flexwerkplekken en ruimtes voor individuele repetities. Het initiatief vergt een investeringssubsidie van 4,98 miljoen euro voor een maximum van 60% van de totale projectkost. **De budgettering van het project is nog niet volledig rond.** In afwachting van bijkomende financiering wordt het dossier nog niet als verzoek bij de Vlaamse Regering voorgelegd.
- **VV120 'Verbeteren van de sociale kaart'**: De sociale kaart is voor de hulp- en dienstverleners, zorgpersoneel, OCMW-medewerkers of de burger een instrument om in de eigen buurt de nodige hulpverleners en instellingen te kunnen terugvinden. De toepassing is voor verbetering vatbaar, door onder meer bijkomende authentieke datasets te koppelen, zodat actuele gegevens automatisch op de kaart komen. Sterke verbeteringen zijn ook nodig aan de zoekfunctie om tot de juiste resultaten te komen. De gebruiksvriendelijkheid kan verbeterd worden. De bijkomende middelen (0,5 miljoen euro) zullen gebruikt worden voor de toevoeging van nieuwe informatie. De externe firma, die in de eerste fase de ontwikkeling van de vernieuwde database en de toepassing doet, loopt **ernstige vertraging** op. Was de toepassing initieel voorzien voor 2021 Q2, zal deze pas in Q3 van 2022 klaar zijn. Hierdoor verschuift alles en dus ook de planning van het uitbreidingsproject met de voorziene relancemiddelen.
- **VV168 'Versnelde uitrol digitale meter'**: In samenwerking met intercommunales en private bedrijven investeren we in een versnelde uitrol van digitale meters (ongeveer 2 miljard euro investering door Fluvius gespreid over 10 jaar, waarvan 80% tegen 2025). Na het arrest van het Grondwettelijk Hof dat de terugdraaiende teller vernietigde, werd de uitrol achteruit geschoven en is er nog steeds heel wat twijfel om een digitale meter te laten installeren. Door corona ontstaat bijkomende **vertraging** en is de uitrol van 80% tegen 2025 een grote uitdaging. Om het draagvlak voor de energietransitie in het algemeen, en de digitale meter als belangrijke enabler in het bijzonder te versterken, kwam er in samenwerking met Fluvius een brede communicatiecampagne: *Meemetdestroom.be*. De uitgewerkte weigeringsprocedure indien een netgebruiker weigert een digitale meter te plaatsen, zou nu moeten worden geoperationaliseerd en gecommuniceerd.

Duiding bij project waar actie nodig is

- **VV078 'Cultuurhuis Blankenberge'**. Het initiële projectvoorstel voorzag in een nieuw cultuurhuis voor de stad Blankenberge. Het gemeentebestuur communiceerde in het najaar van 2021 dat het de 3 miljoen euro voor een andere (niet-culturele) invulling zou aanwenden. **De toekenningsprocedure van de investeringssubsidie aan gemeente Blankenberge is daarom stopgezet**, nadat was beslist om het initiële projectvoorstel niet uit te voeren. Het gemeentebestuur kon geen alternatief project voorleggen dat aan de bestedingsvoorschriften voldeed. De Vlaamse minister voor Cultuur heeft daarom beslist om de relancemiddelen opnieuw vrij te maken.

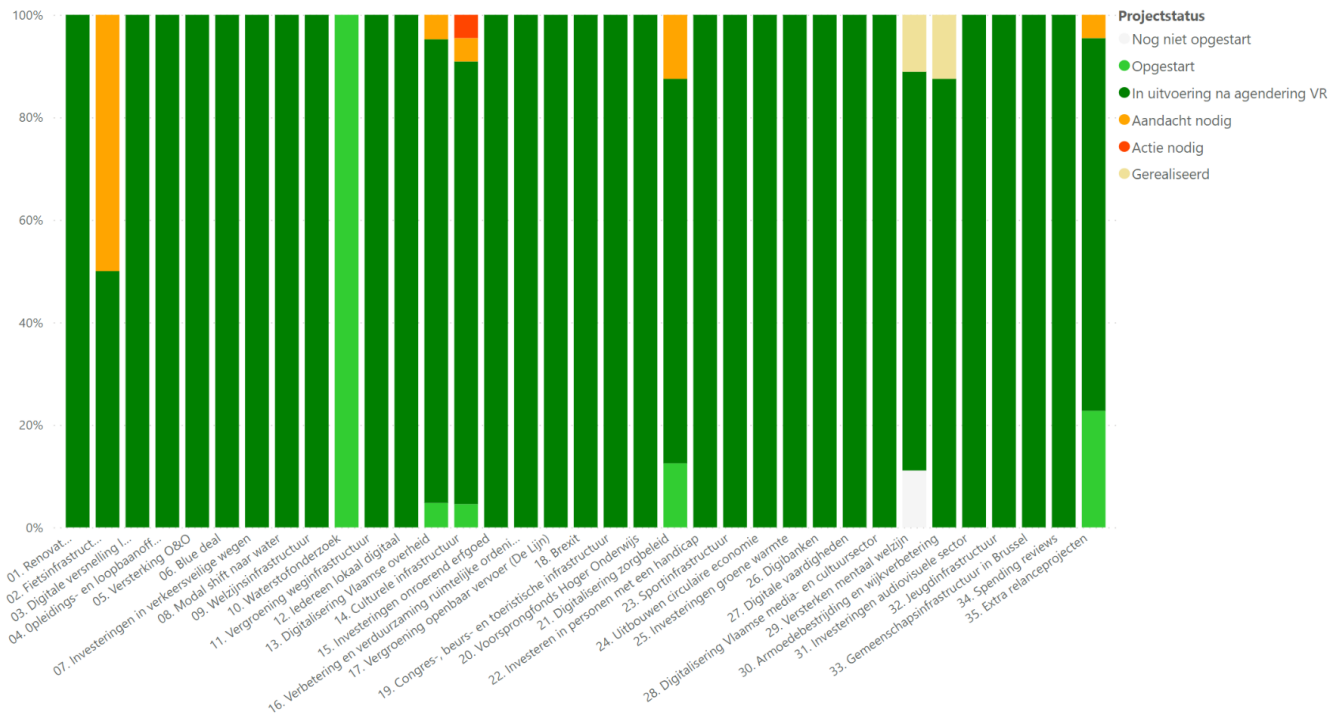
5.1.2 Projectvoortgang per speerpunt

Bekijken we de projectvoortgang op het niveau van de zeven speerpunten, dan valt op dat de aandachtspunten zich vooral situeren in speerpunt 02 'Investeren in infrastructuur' en speerpunt 03 'Vlaanderen digitaal transformeren'. Speerpunt 06 'De coronacrisis beheeren en Brexit' kleurt helemaal donkergroen.



5.1.3 Projectvoortgang per cluster

Bekijken we de projectvoortgang op het niveau van de 35 clusters, dan valt op dat de aandachtspunten zich vooral situeren in cluster 02 'Fietsinfrastructuur', cluster 14 'Culturele infrastructuur', en cluster 21 'Digitalisering zorgbeleid'. Voorts valt ook op dat de cluster 10 'Waterstofonderzoek' nog niet geagendeerd werd op de Vlaamse Regering.



5.2 MIJLPALLEN

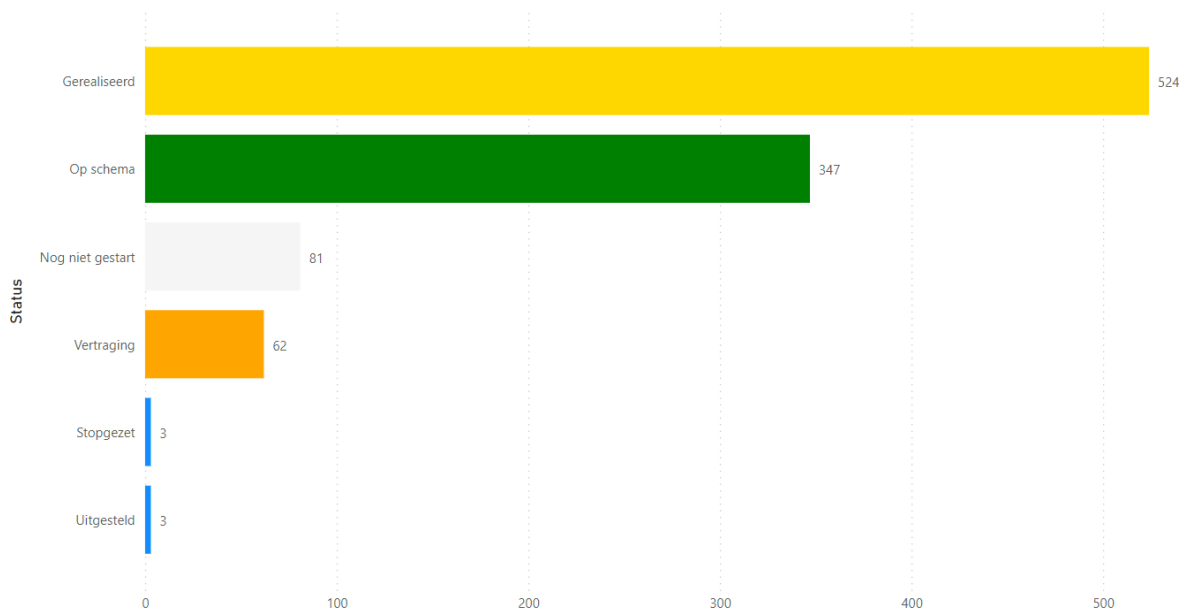
5.2.1 Globaal

Naast de algemene statusvoortgang van de 180 projecten, worden voor elk van deze projecten ook de onderliggende mijlpalen opgevolgd. Deze zijn voor meting 4 verder verfijnd t.a.v. de vorige metingen.

Een mijlpaal blijft op 'nog niet gestart' staan, zolang er binnen het project geen relevante activiteit is met betrekking tot deze mijlpaal. Pas wanneer de uitvoering van deze mijlpaal effectief gestart is, wordt bepaald of deze mijlpaal al dan niet 'op schema' is.

Bij de meting in juni 2022 werden bijkomende mijlpalen opgenomen in vergelijking met de meting van december 2021. Het aantal mijlpalen steeg daarbij van 1257 naar 1469 mijlpalen. Deze bijkomende detaillering zal de voortgangsrapportering in de toekomst nog transparanter en fijnmaziger maken.

In een eerste grafiek wordt een overzicht gegeven van de 1022 vastgelegde mijlpalen in 2020, 2021 en 2022 voor de 180 relanceprojecten. Op deze manier wordt achteruit gekeken, maar ook al vooruit, naar het volgende meetmoment op 31/12/2022.

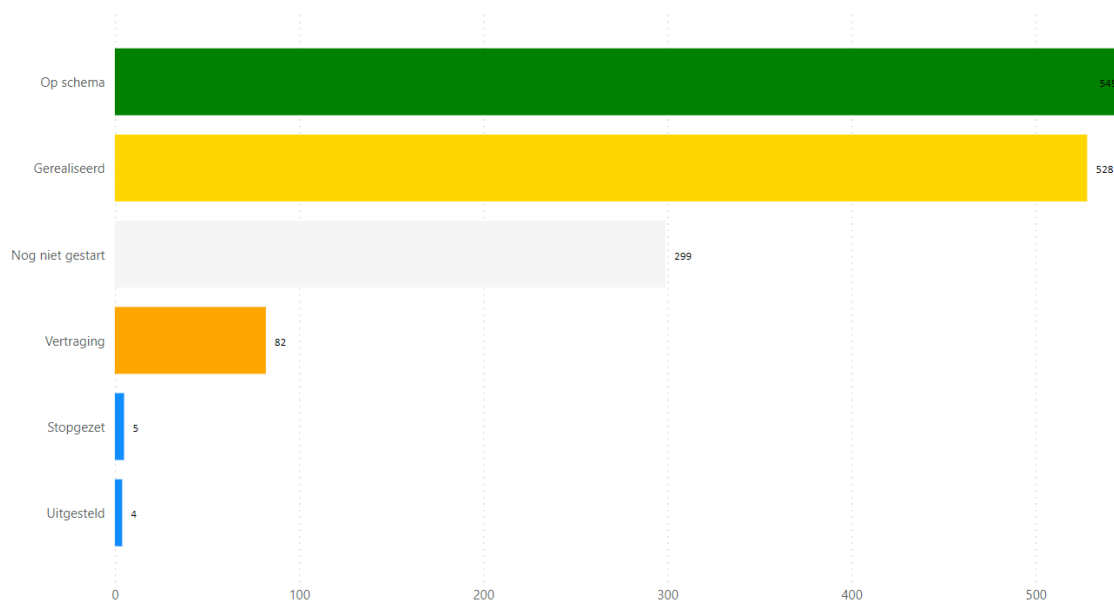


Status alle mijlpalen voorzien in 2020 – 2021 – 2022 voor de 180 projecten

Eerst en vooral kunnen we stellen dat 69,6% (1022/1469) van alle mijlpalen van de 180 projecten zich situeren in de jaren 2020, 2021 of 2022. Meer dan de helft van de mijlpalen (51,3%) voorzien in 2020, 2021 en 2022 werd inmiddels behaald. 347 of 34% van de mijlpalen t.e.m. het einde van dit jaar zijn op schema, 62 of 6% van de mijlpalen kennen vertraging. 81 of 8% van de mijlpalen die tegen het einde van het jaar gerealiseerd moeten worden, dienen nog te worden opgestart. 3 mijlpalen werden stopgezet, 3 mijlpalen werden uitgesteld.

Een volgende grafiek toont de status van alle 1469 mijlpalen van de 180 relanceprojecten, vanaf het begin van de uitvoering van het relanceplan in 2020, tot de datum van de laatste mijlpaal die werd opgenomen in het relanceplan, in het vierde kwartaal van 2030. Dit geeft een mooi overzicht van de mijlpalen die de

komende 8,5 jaar nog gehaald dienen te worden. Tussen 2023 en 2030 staan er nog 447 mijlpalen ingepland, goed voor 30,4% van alle mijlpalen.



Status alle mijlpalen voorzien van 2020 t.e.m. 2030 voor de 180 projecten

1077 van de 1469 mijlpalen die zich situeren tussen 2020 en 2030, zijn ofwel op schema ofwel gerealiseerd, dit is 73,3% van alle mijlpalen. Als we de verhouding nemen van de mijlpalen op schema en gerealiseerd t.o.v. alle mijlpalen zonder rekening te houden met de verder in de toekomst liggende en dus nog niet opgestarte mijlpalen (299 of 20,4%), dan komen we zelfs aan 92% van de mijlpalen die in juni 2022 op schema staan of al gerealiseerd zijn.

82 (5,6%) mijlpalen hebben vertraging. Dat zijn mijlpalen waar de activiteiten voor het realiseren van de mijlpaal zijn gestart, maar de geplande deadline niet kan worden gehaald. Er worden verschillende redenen aangehaald voor de 82 vertraagde mijlpalen. We geven er enkele mee: gebrek aan interne en externe capaciteit, bijgestelde planning door een groter dan verwachte complexiteit of onvoorziene omstandigheden, men wacht op een beslissing van een andere overheid, interne enveloppeverschuivingen tussen projecten binnen Vlaamse Veerkracht, het financieel plan is nog onvolledig, ...

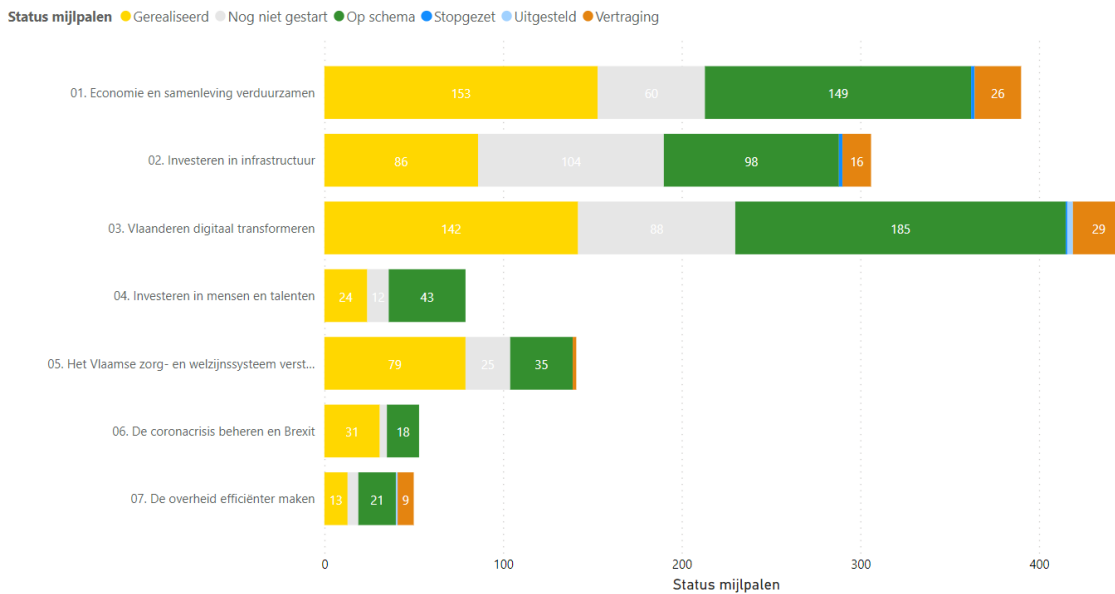
4 mijlpalen werden uitgesteld. Uitgestelde mijlpalen zijn mijlpalen waarbij de activiteiten voor het realiseren van de mijlpaal nog niet zijn opgestart, en waar een nieuwe deadline voor een mijlpaal gepland wordt. Er worden verschillende redenen aangehaald voor de uitgestelde mijlpalen: focuswijziging, noodzaak aan bijkomende besluitvorming, uitstel van een publiek event omwille van COVID, en prioritering omwille van de Oekraïne-crisis.

5 mijlpalen werden stopgezet. In dat geval worden de activiteiten voor het realiseren van de mijlpaal niet opgestart of verdergezet. Er worden verschillende redenen aangehaald voor de stopgezette mijlpalen: focuswijziging, hogere kostprijs van de projecten, heroriëntering van middelen voor Oekraïne maatregelen, en de vervanging van een initiatief door een ander initiatief dat wel nog kan worden aanbesteed in 2022.

5.2.2 Mijlpalen per speerpunt

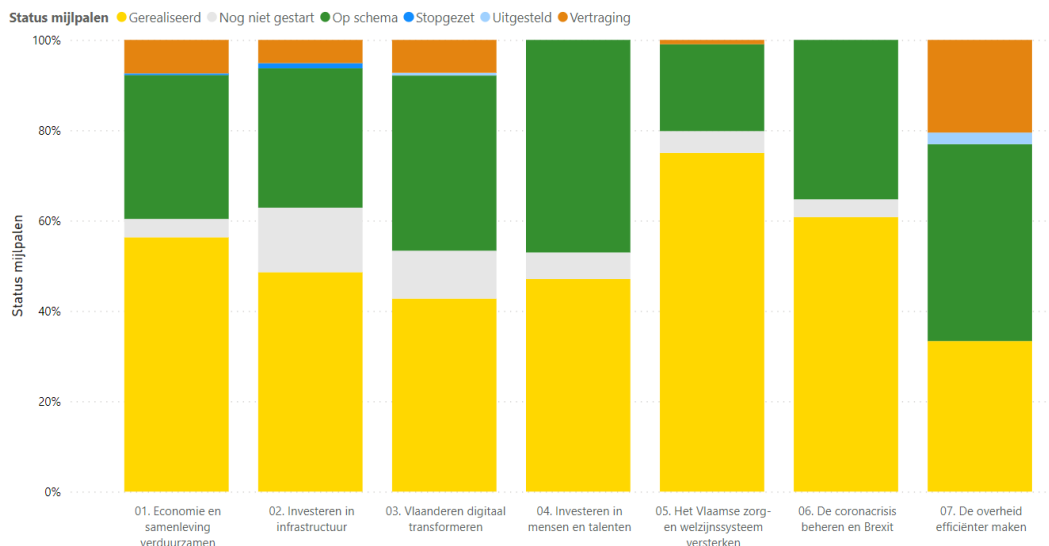
Wanneer we de mijlpalen van 2020, 2021 en 2022 bekijken per speerpunt, dan kunnen we vaststellen dat speerpunt 03 'Vlaanderen digitaal transformeren' het meest aantal mijlpalen heeft. Daarnaast valt op dat

er voor speerpunt 02 'Investeren in infrastructuur' en speerpunt 03 'Vlaanderen digitaal transformeren' nog een aanzienlijk aantal niet opgestarte mijlpalen zijn. We stellen verder ook aandachtspunten vast in 4 speerpunten m.b.t. het aantal vertraagde mijlpalen. Dat is het geval in speerpunt 01 'Economie en samenleving verduurzamen', speerpunt 02 'Investeren in infrastructuur', speerpunt 03 'Vlaanderen digitaal transformeren' en speerpunt 07 'De overheid efficiënter maken'.



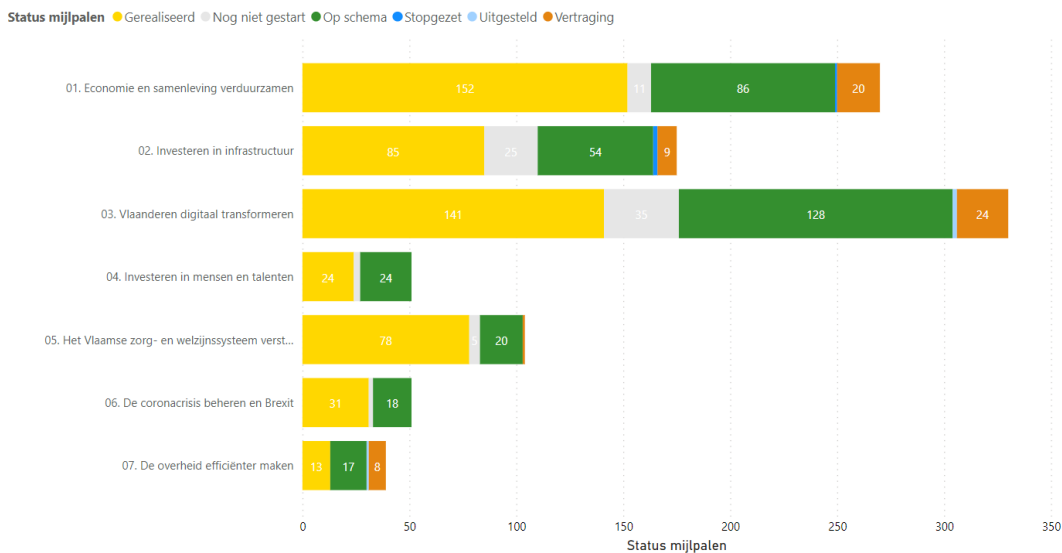
Status alle mijlpalen voorzien in 2020 – 2021 – 2022 voor de 180 projecten per speerpunt

Als we deze zelfde cijfers in verhouding zetten, dan zien we dat speerpunt 05 'Het Vlaams zorg- en welzijnssysteem versterken' in verhouding het meest gerealiseerde mijlpalen heeft en speerpunt 07 'De overheid efficiënter maken' het minst. Dat laatstgenoemde speerpunt heeft dan weer in verhouding het meest aantal vertraagde mijlpalen.



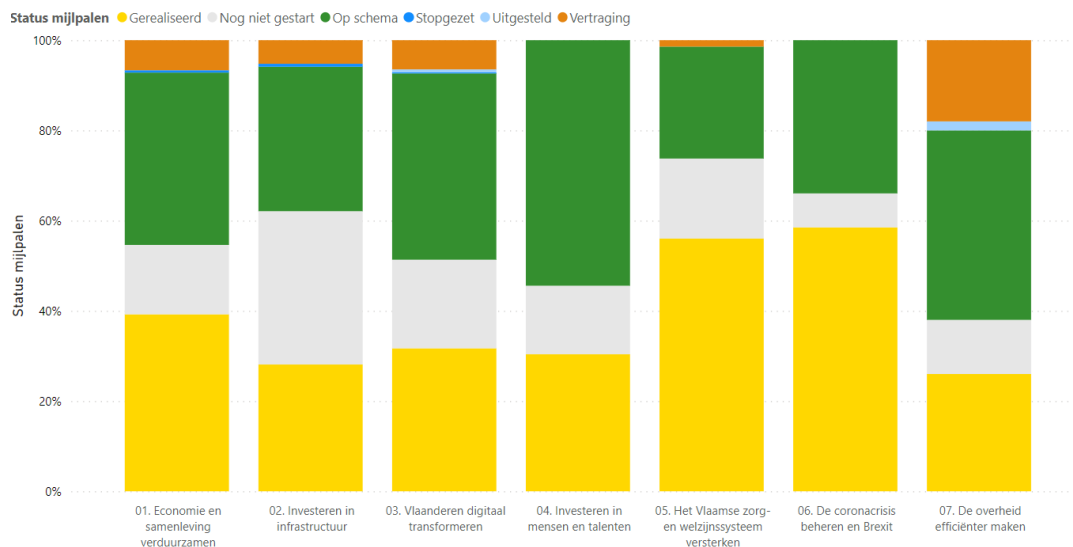
Verhouding status mijlpalen 2020 t.e.m. 2022 verdeeld over de 7 speerpunten

Onderstaande figuur geeft het globale overzicht van alle mijlpalen van 2020 t.e.m. 2030 over de 7 speerpunten. We zien opnieuw een duidelijk verschil in aantal mijlpalen per speerpunt en het grootst aantal mijlpalen bij speerpunt 03 'Vlaanderen digitaal transformeren'.



Status alle mijlpalen voorzien in 2020-2030 voor de 180 projecten per speerpunt

Als we dezelfde cijfers in verhouding zetten, dan zien we dat speerpunt 06 'De coronacrisis beheren en Brexit' in verhouding de meeste mijlpalen heeft gerealiseerd en speerpunt 07 'De overheid efficiënter maken' het minst. Dat laatstgenoemde speerpunt heeft dan weer, naar verhouding, het meeste vertraagde mijlpalen.



Verhouding status mijlpalen 2020 t.e.m. 2030 verdeeld over de 7 speerpunten

Bij speerpunt 02 'Investeren in infrastructuur' liggen nog relatief veel mijlpalen in de toekomst.

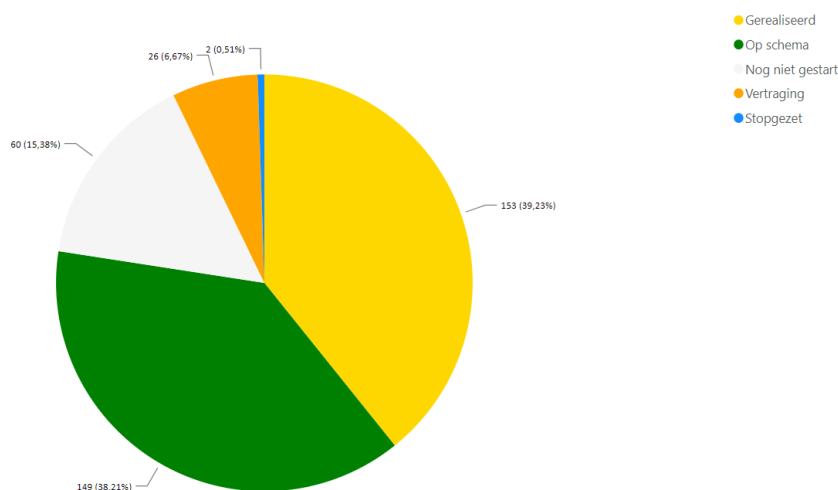
Tot slot van dit algemeen overzicht vestigen we de aandacht op het verschil in aantal mijlpalen per project tussen de speerpunten. Zo vinden we het grootste gemiddeld aantal mijlpalen terug in speerpunt 07 'De overheid efficiënter maken' en het kleinst gemiddeld aantal mijlpalen in speerpunt 6 'De coronacrisis beheren en Brexit'.

Speerpunt	Aantal projecten	Aantal mijlpalen (2020-2030)	Gemiddeld aantal mijlpalen per project
Speerpunt 1	48	391	8,1
Speerpunt 2	39	306	7,8
Speerpunt 3	46	448	9,7
Speerpunt 4	9	79	8,8
Speerpunt 5	22	142	6,5
Speerpunt 6	11	53	4,8
Speerpunt 7	5	50	10

Hieronder bespreken we de details van de mijlpalen per speerpunt (2020 – 2030).

Speerpunt 1 Economie en samenleving verduurzamen (48 projecten)

Speerpunt 1 heeft 391 mijlpalen met volgende status:



- 153 mijlpalen (39%) zijn gerealiseerd;
- 149 mijlpalen (38%) hebben status 'op schema';
- 26 mijlpalen (7%) hebben status 'vertraging';
- 60 mijlpalen (15%) hebben status 'nog niet gestart' (betreft toekomstige mijlpalen);
- 2 mijlpalen (0,5%) werden stopgezet.

Volgende 11 van de 48 projecten hebben één of meer mijlpalen met vertraging:

- VV001 | Asbestpremie daken en buitenmuren niet-residentieel met isolatie
- VV002 | Asbestpremie buitenmuren residentieel met isolatie

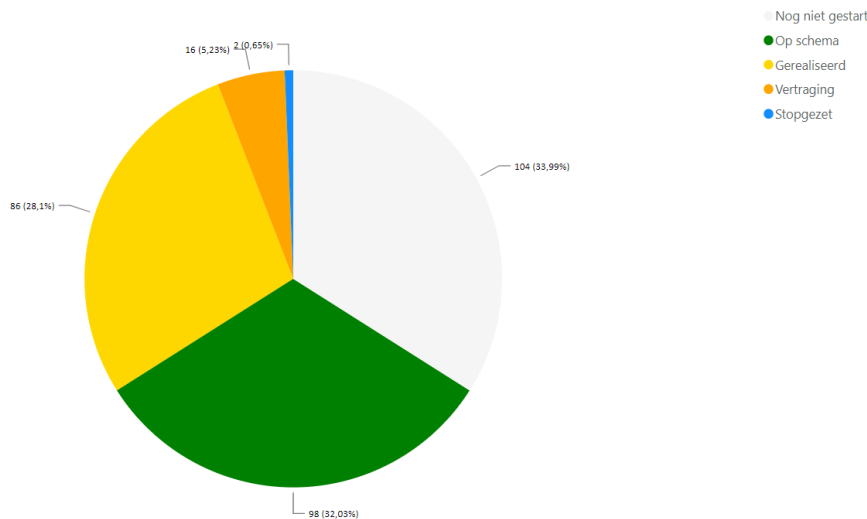
- VV003 | Asbestpremie daken residentieel met isolatie
- VV005 | Circulaire economie - asbest (sectorprotocollen)
- VV008 | EPC-labelpremie residentieel
- VV011 | VEB-energie-efficiëntie Vlaamse overheid
- VV020 | Bio-economie
- VV026 | Blue Deal - MOW
- VV036 | Natte natuur
- VV047 | Waterstofonderzoek
- VV147 | Vlaanderen chipland van de wereld

Volgende 2 van de 48 projecten hebben een mijlpaal stopgezet:

- VV026 | Blue Deal – MOW
- VV033 | Sensibilisering, opleiding en advisering

Speerpunt 2 Investeren in infrastructuur (39 projecten)

Speerpunt 2 heeft 306 mijlpalen met volgende status:



- 86 mijlpalen (28%) zijn gerealiseerd;
- 98 mijlpalen (32%) hebben status 'op schema';
- 16 mijlpalen (5%) hebben status 'vertraging';
- 104 mijlpalen (34%) hebben status 'nog niet gestart' (betreft toekomstige mijlpalen);
- 2 mijlpalen (0,7%) werden stopgezet.

Volgende 7 van de 39 projecten hebben één of meer mijlpalen met vertraging:

- VV037 | Assetmanagement - aanpakken cat. 4-kunstbouwwerken in slechte staat
- VV040 | Versnelling verkeerslichtenbeïnvloeding voor een betere en veiligere doorstroming voor de fietser en dynamisch verkeersmanagement
- VV041 | Modal shift naar water - Albertkanaal (versneld verhogen van bruggen)

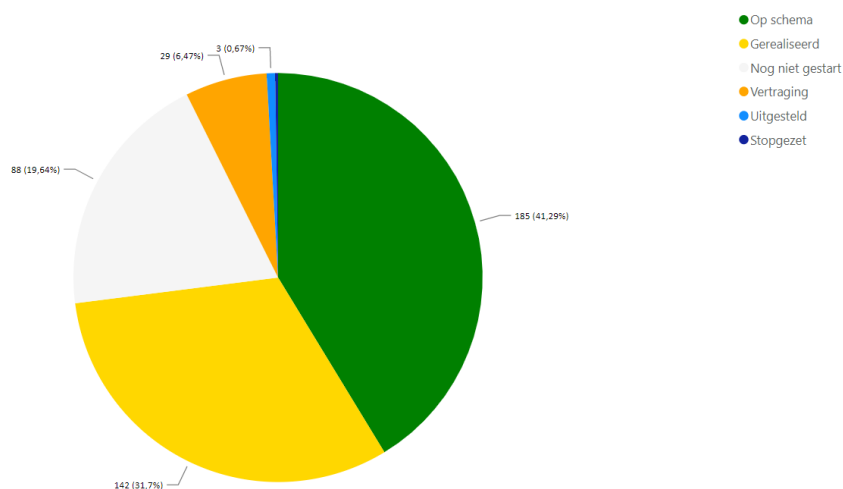
- VV077 | Belfort Aalst
- VV078 | Cultuurhuis Blankenberge
- VV087 | Materniteit de Bijloke - de Creatiecluster (Gent)
- VV157 | Gemeenschapsinfrastructuur in Brussel

Volgende 2 van de 39 projecten hebben een mijlpaal stopgezet:

- VV037 | Assetmanagement - aanpakken cat. 4-kunstbouwwerken in slechte staat
- VV078 | Cultuurhuis Blankenberge

Speerpunt 3 Vlaanderen digitaal transformeren (46 projecten)

Speerpunt 3 heeft 448 mijlpalen met volgende status:



- 142 mijlpalen (32%) zijn gerealiseerd;
- 185 mijlpalen (41%) hebben status 'op schema';
- 29 mijlpalen (6%) hebben status 'vertraging';
- 88 mijlpalen (20%) hebben status 'nog niet gestart' (betreft toekomstige mijlpalen);
- 3 mijlpalen (0,7%) werden uitgesteld;
- 1 mijlpaal (0,2%) werd stopgezet.

Volgende 11 van de 46 projecten hebben één of meer mijlpalen met vertraging:

- VV050 | Digitalisering integratie & inburgering
- VV056 | Achterliggende processen gemeenschappelijke dienstverlening - onboarding raamcontract 2022
- VV057 | Ondersteuning Digitale Transformatie
- VV064 | FIT – datagedreven organisatie en digitalisering dienstverlening
- VV065 | HFB - Cybersecurity en uitrol SIEM (Security Information & Event Management)

- VV067 | HFB - Modernisering cloud en netwerkinfrastructuur
- VV068 | Kaleidos – Digitalisering van het besluitvormingsproces van de Vlaamse Regering
- VV069 | Data Integratiediensten voor Slimme Mobiliteit
- VV075 | VLM - MAP6 en datawarehouse
- VV076 | Zelf beheerde identiteit
- VV118 | Groeipakket - verderzetten digitalisering

Volgende 3 van de 46 projecten hebben één uitgestelde mijlpaal:

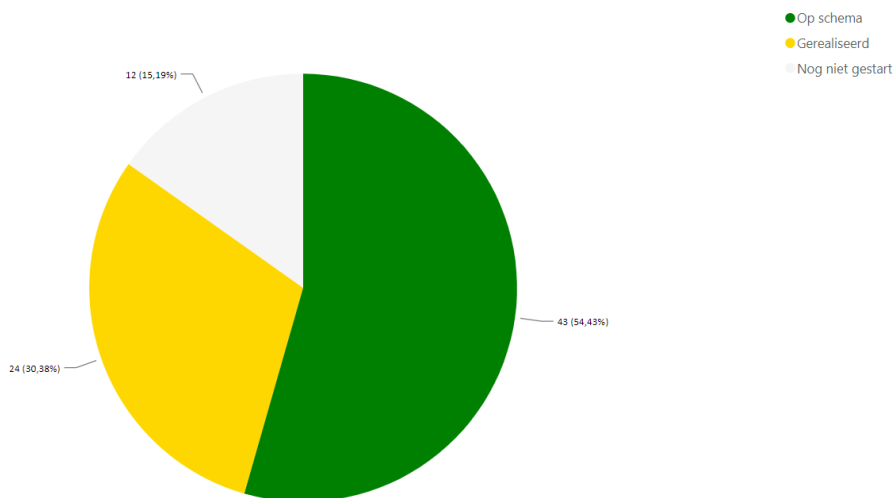
- VV068 | Kaleidos – Digitalisering van het besluitvormingsproces van de Vlaamse Regering
- VV070 | MATIS, het Vlaamse Materialeninformatiesysteem
- VV130 | Cultuur – digitalisering van collecties

Eén van de 46 projecten heeft één stopgezette mijlpaal:

- VV068 | Kaleidos – Digitalisering van het besluitvormingsproces van de Vlaamse Regering

Speerpunt 4 Investeren in mensen en talenten (9 projecten)

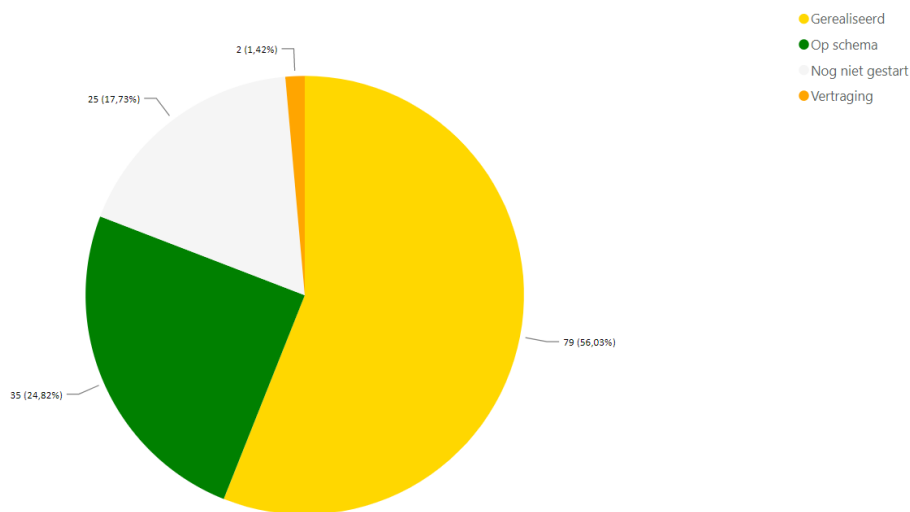
Speerpunt 4 heeft 79 mijlpalen met volgende status:



- 24 mijlpalen (30%) zijn gerealiseerd;
- 43 mijlpalen (54%) hebben status 'op schema';
- 12 mijlpalen (15%) hebben status 'nog niet gestart' (betreft toekomstige mijlpalen);

Speerpunt 5 Het Vlaamse zorg- en welzijnssysteem versterken (22 projecten)

Speerpunt 5 heeft 142 mijlpalen met volgende status:



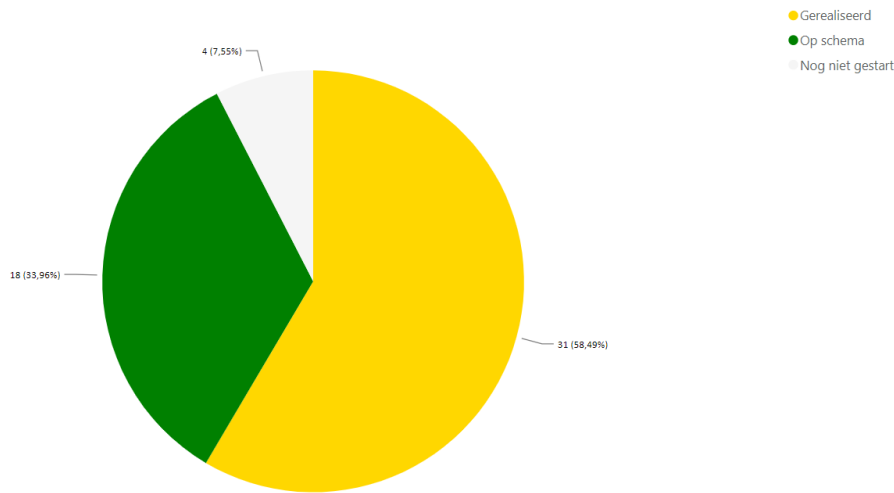
- 79 mijlpalen (56%) zijn gerealiseerd;
- 35 mijlpalen (25%) hebben status 'op schema';
- 2 mijlpalen (1,4%) hebben status 'vertraging';
- 25 mijlpalen (18%) hebben status 'nog niet gestart' (betreft toekomstige mijlpalen).

Volgende 2 van de 22 projecten hebben één mijlpaal met vertraging:

- VV137 | Eenmalige initiatieven om mensen die reeds psychisch kwetsbaar waren, te ondersteunen
- VV138 | Opvolging actieplan mentaal welzijn

Speerpunt 6 De coronacrisis beheren en Brexit (11 projecten)

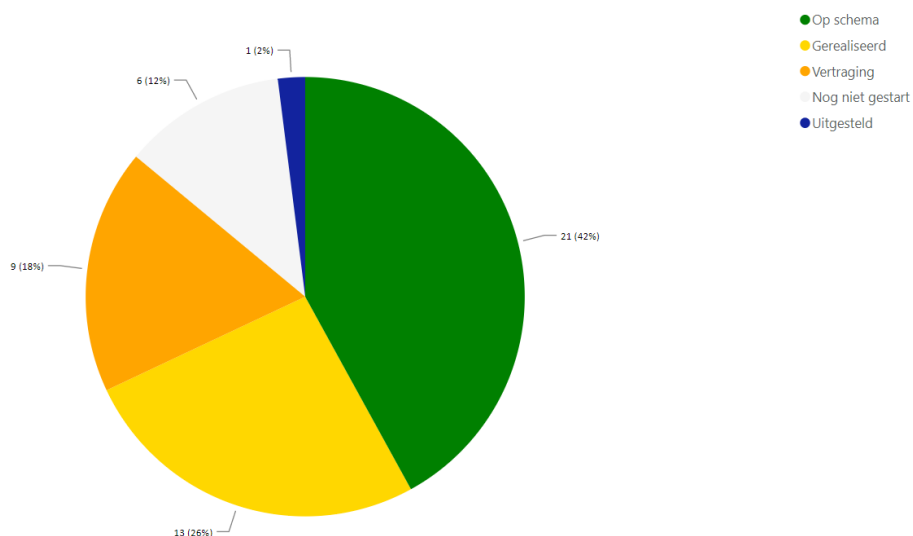
Speerpunt 6 heeft 53 mijlpalen met volgende status:



- 31 mijlpalen (58%) zijn gerealiseerd;
- 18 mijlpalen (34%) hebben status 'op schema';
- 4 mijlpalen (7,6%) hebben status 'nog niet gestart' (betreft toekomstige mijlpalen).

Speerpunt 7 De overheid efficiënter maken (5 projecten)

Speerpunt 7 heeft 50 mijlpalen met volgende status:



- 13 mijlpalen (26%) zijn gerealiseerd;
- 21 mijlpalen (42%) hebben status 'op schema';
- 9 mijlpalen (18%) hebben status 'vertraging';
- 6 mijlpalen (12%) hebben status 'nog niet gestart' (betreft toekomstige mijlpalen);
- 1 mijlpaal (2%) werd uitgesteld.

De 9 mijlpalen met status 'vertraging' bevinden zich in volgend project:

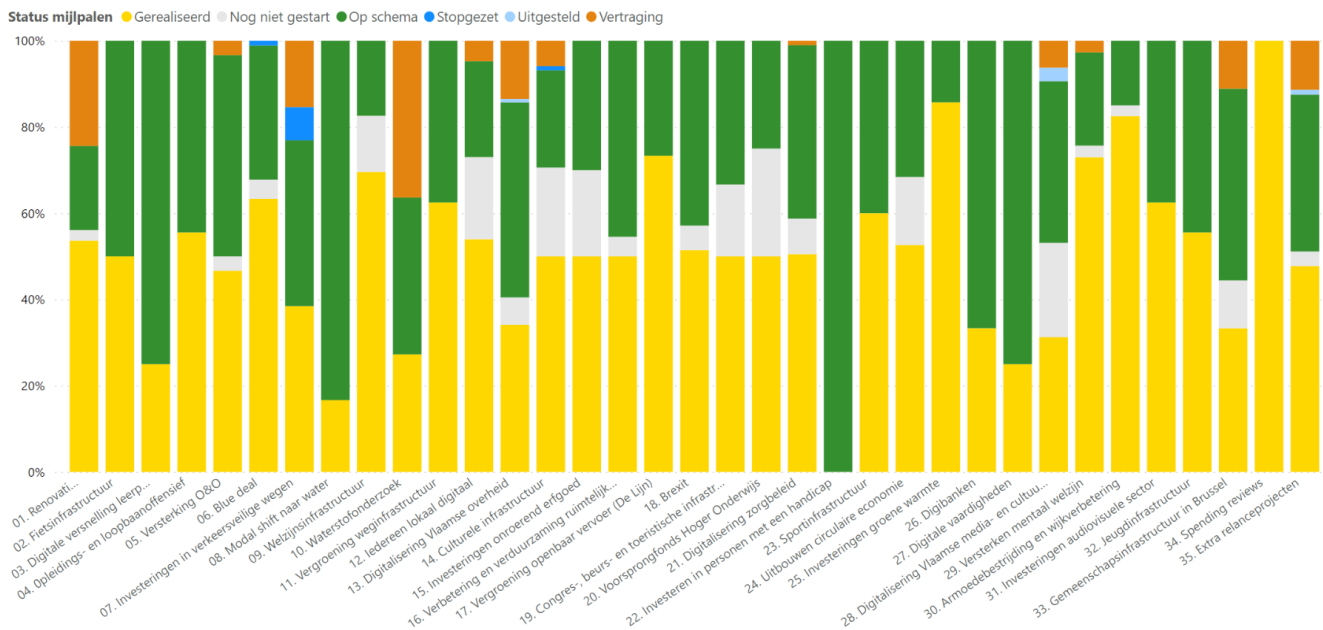
- VV162 | Investeren in Vlaamse kennisoverheid

Eén van de 5 projecten heeft één uitgesteld mijlpaal:

- VV161 | Decentralisatieoefening naar lokale besturen

5.2.3 Mijlpalen per cluster

Als we deze cijfers opsplitsen per cluster, dan krijgen we het volgende beeld.



De top 3 van clusters met het grootste aandeel gerealiseerde mijlpalen zijn:

- Cluster 34 'Spending reviews'
- Cluster 25 'Investeren groene warmte'
- Cluster 30 'Armoedebestrijding en wijkverbetering'

De top 3 van clusters met het grootste aandeel vertraagde mijlpalen zijn:

- Cluster 10 'Waterstofonderzoek'
- Cluster 1 'Renovatie gebouwenpatrimonium'
- Cluster 7 'Investeren in verkeersveilige wegen'

5.3 VASTLEGGINGEN EN VEREFFENINGEN

5.3.1 Vastleggingen en vereffeningen voor VV001-VV158

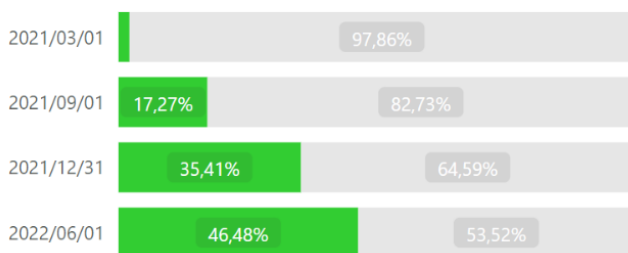
De uitvoeringscijfers van de vastleggingen en vereffeningen zijn een goede indicator voor de voortgang van een project. Projecten VV001-VV158 worden gefinancierd door de voorziene 4,3 miljard euro aan eenmalige relancemiddelen. Projecten VV159-180 worden gefinancierd met bijkomende reguliere middelen. De vastleggingen en vereffeningen voor deze laatstgenoemde projecten worden niet opgenomen in de VV-voortgangsrapportering. Ze kunnen opgevolgd worden via de jaarlijkse Beleids- en Begrotingstoelichting (BBT). De cijfers hieronder hebben dus alleen betrekking op de vastleggingen en vereffeningen van de projecten VV001-VV158 en de voorziene 4,3 miljard euro aan eenmalige relancemiddelen.

Op 1 juni 2022 was er 2 miljard euro of 46,5% van de 4,3 miljard euro aan relancemiddelen vastgelegd. Dat is 476 miljoen euro meer dan bij de vorige meting in december 2021.

446 miljoen euro of 10% van de 4,3 miljard euro aan relancemiddelen was begin juni vereffend. Dat is een stijging van 227 miljoen euro in vergelijking met de vorige meting.


Uitvoering VAK %

● Uitvoering VAK ● Resterend



Uitvoering VEK %

● Uitvoering VEK ● Resterend



5.3.2 Vastleggingen en vereffeningen per speerpunt voor VV001-VV158

De opsplitsing van de uitvoeringscijfers per speerpunt toont een uiteenlopend beeld. Alleen voor speerpunt 2 (investeren in infrastructuur) is meer dan de helft van de voorziene middelen vastgelegd. Voor de andere speerpunten gaan de vastleggingen van 18% (speerpunt 6, Coronacrisis en Brexit beheren) tot 49% (speerpunt 1, economie en samenleving verduurzamen).

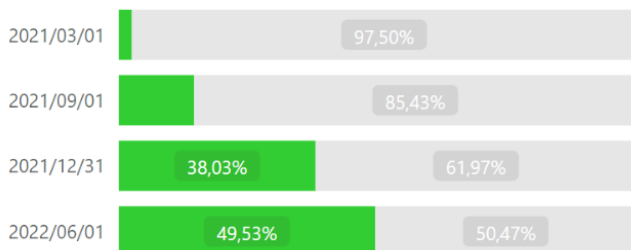
Speerpunt 1 Economie en samenleving verduurzamen (43 projecten)

De vastleggingen voor speerpunt 1 bedragen 795,54 miljoen euro. Dit is 49,5% van de voorziene relancemiddelen (1,6 miljard euro) voor dit speerpunt.

De vereffeningen voor speerpunt 1 bedragen 164,72 miljoen euro. Dit is 10% van de voorziene relancemiddelen voor dit speerpunt.


Uitvoering VAK %

● Uitvoering VAK ● Resterend



Uitvoering VEK %

● Uitvoering VEK ● Resterend

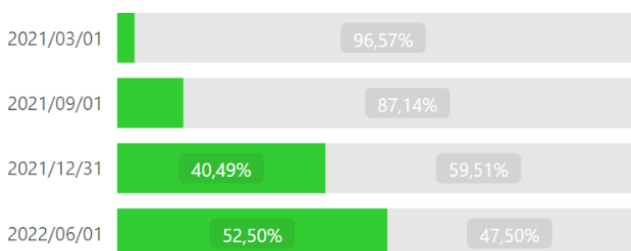


Speerpunt 2 Investeren in infrastructuur (38 projecten)


De vastleggingen voor speerpunt 2 bedragen 592,66 miljoen euro. Dit is 52,5% van de voorziene relancemiddelen (1,129 miljard euro) voor dit speerpunt.

De vereffeningen voor speerpunt 2 bedragen 78,58 miljoen euro. Dit is 7% van de voorziene relancemiddelen voor dit speerpunt.

● Uitvoering VAK ● Resterend



● Uitvoering VEK ● Resterend



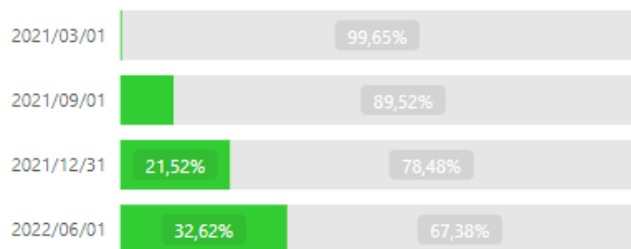
Speerpunt 3 Vlaanderen digitaal transformeren (44 projecten)

De vastleggingen voor speerpunt 3 bedragen 145,17 miljoen euro. Dit is 33% van de voorziene relancemiddelen (445 miljoen euro) voor dit speerpunt.

De vereffeningen voor speerpunt 3 bedragen 85,23 miljoen euro. Dit is 19% van de voorziene relancemiddelen voor dit speerpunt.

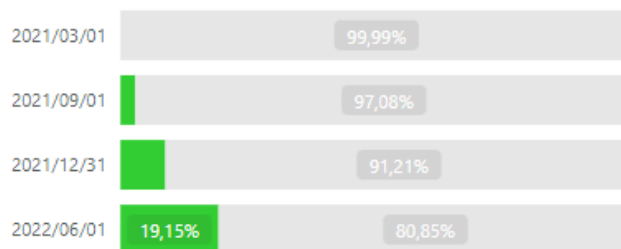
Uitvoering VAK %

● Uitvoering VAK ● Resterend



Uitvoering VEK %

● Uitvoering VEK ● Resterend




Speerpunt 4 Investeren in mensen en talenten (6 projecten)

De vastleggingen voor spoorpunt 4 bedragen 351,80 miljoen euro. Dit is 49% van de voorziene relancemiddelen (721 miljoen euro) voor dit spoorpunt.

De vereffeningen voor spoorpunt 4 bedragen 38,70 miljoen euro. Dit is 5% van de voorziene relancemiddelen voor dit spoorpunt.

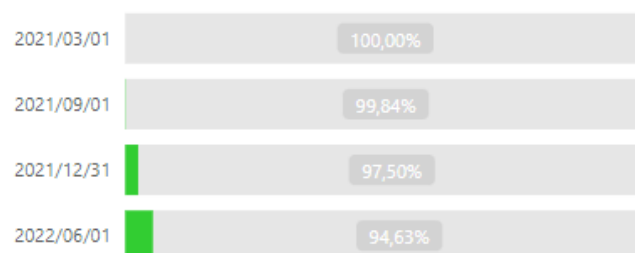
Uitvoering VAK %

● Uitvoering VAK ● Resterend



Uitvoering VEK %

● Uitvoering VEK ● Resterend



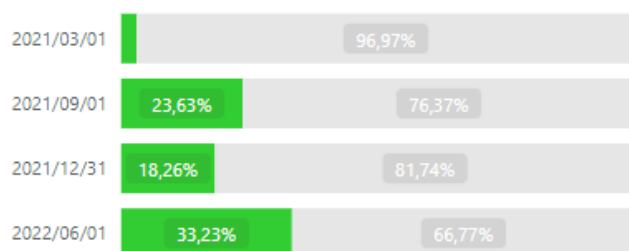
Speerpunt 5 Het Vlaamse zorg- en welzijnssysteem versterken (20 projecten)

De vastleggingen voor spoorpunt 5 bedragen 93,05 miljoen euro. Dit is 33% van de voorziene relancemiddelen (280 miljoen euro) voor dit spoorpunt.

De vereffeningen voor spoorpunt 5 bedragen 61,50 miljoen euro. Dit is 22% van de voorziene relancemiddelen voor dit spoorpunt.

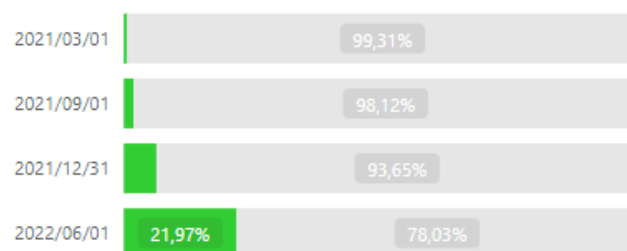
Uitvoering VAK %

● Uitvoering VAK ● Resterend



Uitvoering VEK %

● Uitvoering VEK ● Resterend



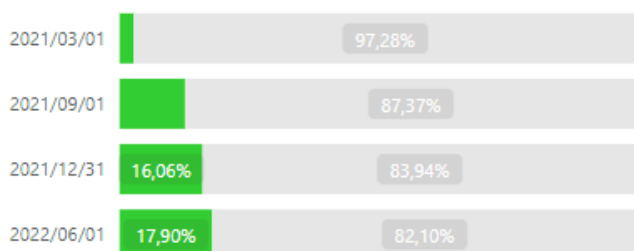
Speerpunt 6 De coronacrisis beheren en Brexit (6 projecten)

De vastleggingen voor spoorpunt 6 bedragen 20,22 miljoen euro. Dit is 18% van de voorziene relancemiddelen (113 miljoen euro) voor dit spoorpunt.

De vereffeningen voor spoorpunt 6 bedragen 16,06 miljoen euro. Dit is 14% van de voorziene relancemiddelen voor dit spoorpunt.

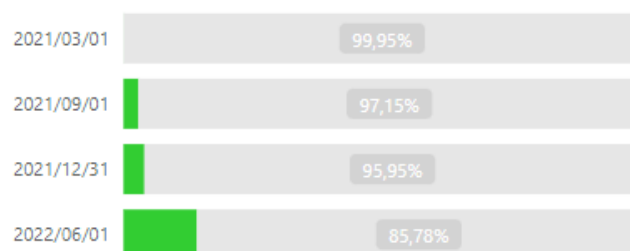
Uitvoering VAK %

● Uitvoering VAK ● Resterend



Uitvoering VEK %

● Uitvoering VEK ● Resterend



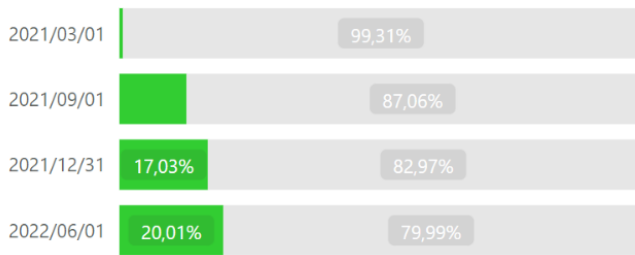
Speerpunt 7 De overheid efficiënter maken (1 project)

De vastleggingen voor spoorpunt 7 bedragen 2 miljoen euro. Dit is 20% van de voorziene relancemiddelen (10 miljoen euro) voor dit spoorpunt.

De vereffeningen voor spoorpunt 7 bedragen 1,71 miljoen euro. Dit is 17% van de voorziene relancemiddelen voor dit spoorpunt.


Uitvoering VAK %

● Uitvoering VAK ● Resterend



Uitvoering VEK %

● Uitvoering VEK ● Resterend

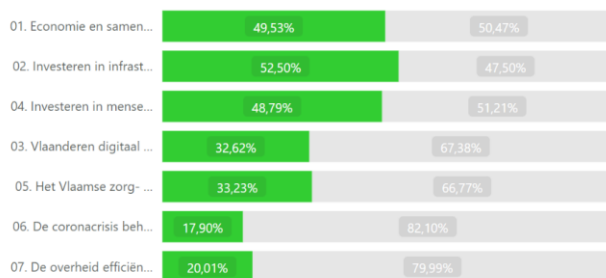


5.3.3 Globaal overzicht vastleggingen en vereffeningen per speerpunt voor VV001-VV158

Speerpunt 02 'Investeren in infrastructuur' kent relatief het grootst aandeel vastleggingen, speerpunt 06 'De coronacrisis beheren en Brexit' het kleinste aandeel vastleggingen. Bij de vereffeningen zien we dat speerpunt 05 'Het Vlaams zorg- en welzijnssysteem versterken' het grootste aandeel en speerpunt 04 'Investeren in mensen en talenten' het kleinste aandeel inzake vereffeningen heeft.

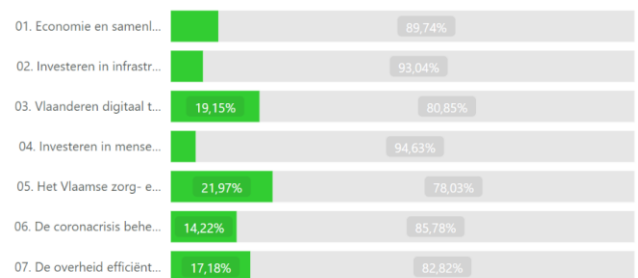
Uitvoering VAK %

● Uitvoering VAK ● Resterend



Uitvoering VEK %

● Uitvoering VEK ● Resterend



5.3.4 Globaal overzicht vastleggingen en vereffeningen per cluster voor VV001-VV158

De top drie van clusters met het hoogste percentage vastleggingen is:

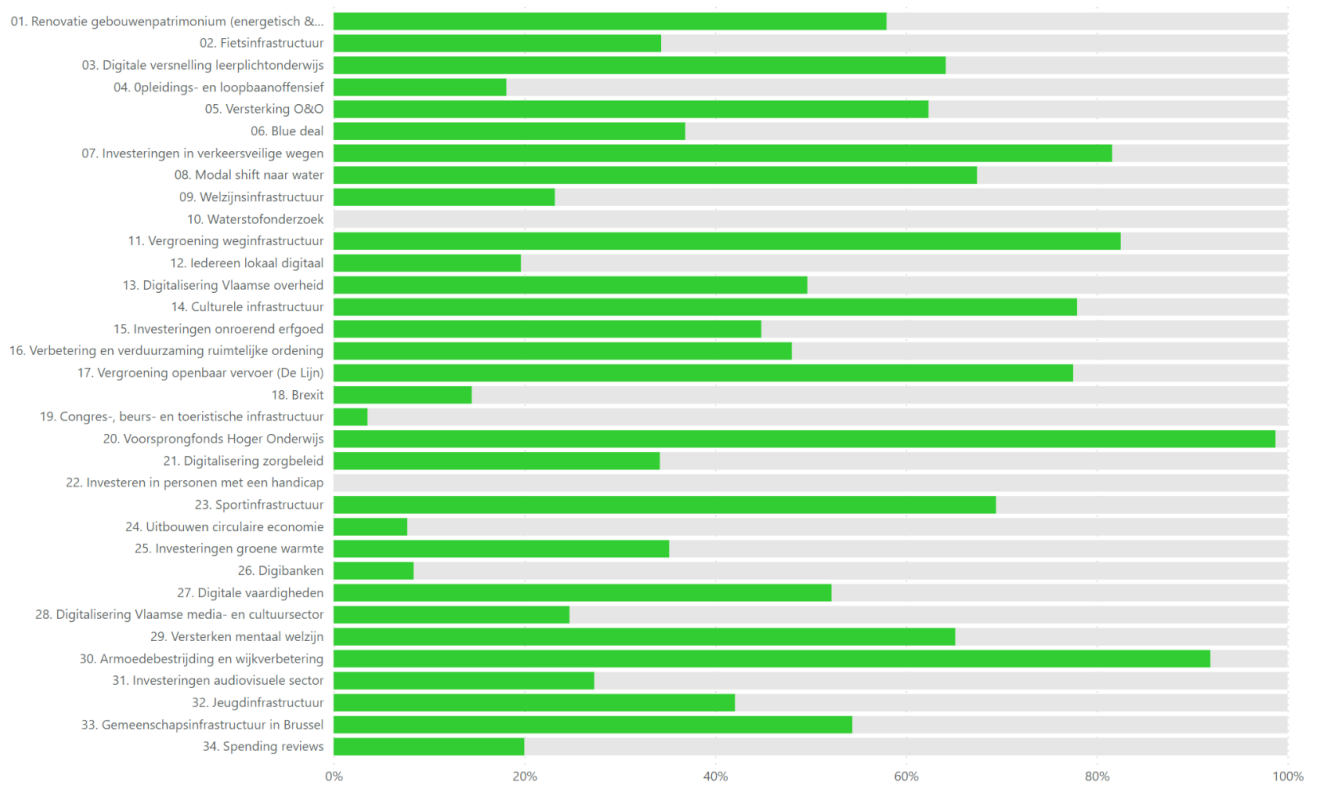
- Cluster 20: Voorsprongfonds Hoger Onderwijs
- Cluster 30: Armoedebestrijding en wijkverbetering
- Cluster 11: vergroening weginfrastructuur

De top drie van clusters met het laagste percentage vastleggingen is:

- Cluster 10: Waterstofonderzoek
- Cluster 22: Investeren in personen met een handicap
- Cluster 19: Toeristische infrastructuur

Uitvoering VAK %

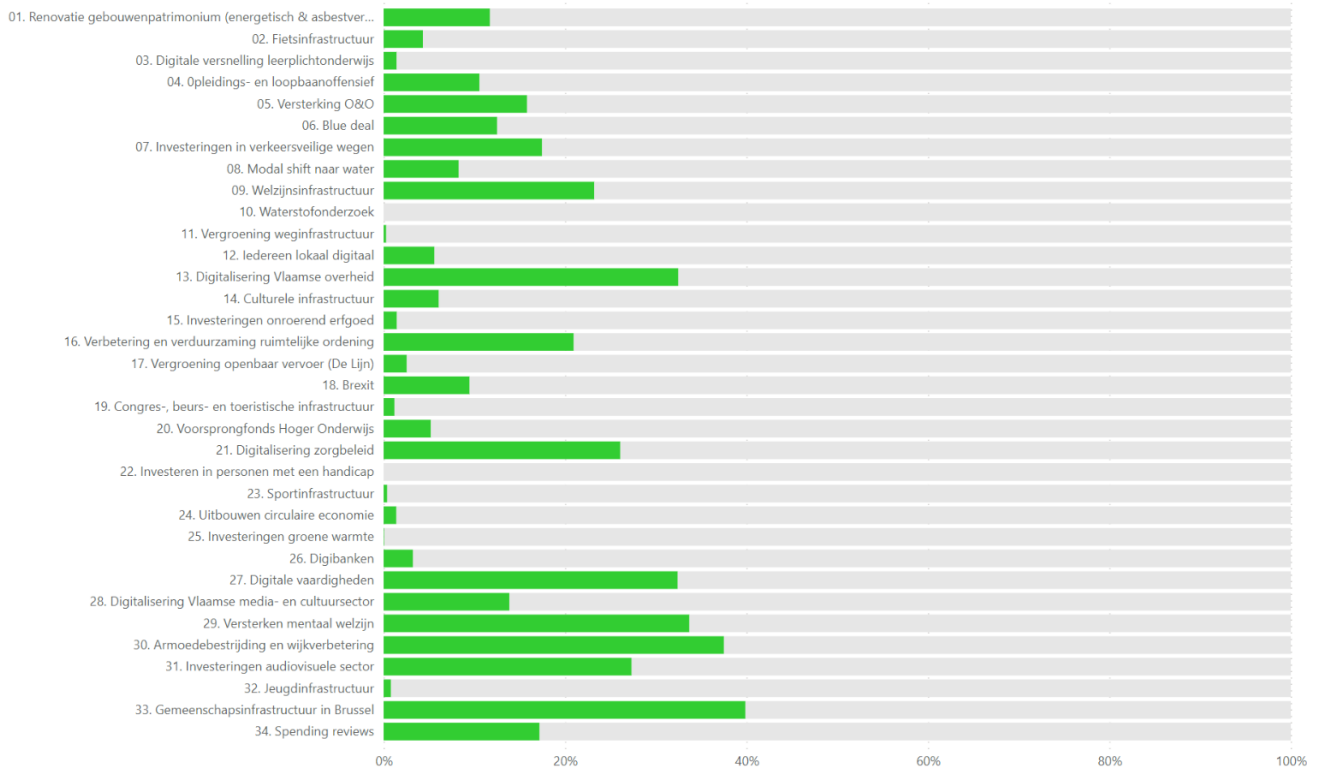
● Uitvoering VAK ● Resterend



- Het hoogste aandeel vereffeningen vinden we terug in cluster 33 'Gemeenschapsinfrastructuur in Brussel'.

Uitvoering VEK %

● Uitvoering VEK ● Resterend



6 RRF-PROJECTEN

Op vraag van de Taskforce Vlaamse Veerkracht voorzien we een aparte analyse over de 55 projecten die ge(co)financierd worden vanuit de Europese Unie, de zogenaamde RRF-projecten (Recovery & Resilience Facility). Zoals eerder aangegeven wordt een maximum voorzien van 2,225 miljard euro. Nog twee hervormingsprojecten worden ook mee opgevolgd door de EU, maar krijgen geen RRF-financiering. We spreken hierna dus over 57 RRF-projecten.

6.1 OVERZICHT VAN DE RRF-PROJECTEN

Volgende 55 projecten krijgen RRF-financiering:

- VV006 | Financiering energieluik woningrenovatiepremie
- VV007 | Batterijpremie
- VV008 | EPC-labelpremie residentieel
- VV009 | Renovaties sociale woningen versnellen
- VV010 | Sociale woningbouw
- VV011 | VEB-energie-efficiëntie Vlaamse overheid
- VV012 | Verlenging en uitbreiding sloop- en heropbouwpremie
- VV013 | De inrichting van een groter en veiliger fietsnetwerk (incl. fietstoegang economische poorten en jaagpaden) maakt van de fiets een aantrekkelijker vervoersmiddel en helpt zo het gebruik van personenwagens te reduceren
- VV014 | Fietsinfrastructuur aan gemeentewegen
- VV015 | Digitale versnelling leerplichtonderwijs (digisprong)
- VV016 | Activering-verhogen van de werkzaamheidsgraad 80 procent VESOC
- VV018 | Opleidingsoffensief arbeidsmarkt
- VV020 | Bio-economie
- VV021 | Onderzoekinfrastructuur (bij Strategische Onderzoekscentra (SOC's), speerpuntclusters, Vlaamse onderzoeksinstellingen en hoger onderwijs)
- VV022 | Versterking O&O bedrijven
- VV023 | Versterking onderzoeksveld en versnelling O&O
- VV024 | Groenblauwe infrastructuur - open ruimte
- VV025 | Blue Deal - onderzoek
- VV026 | Blue Deal - MOW
- VV027 | Blue Deal - economie
- VV031 | Groenblauwe infrastructuur in de bebouwde omgeving
- VV032 | Innovatieve projecten circulair watergebruik en slimme meetnetten en datasystemen
- VV034 | Vlaggenschipprojecten natuurgebaseerde oplossingen
- VV035 | Groenblauwe infrastructuur - waterlopen
- VV036 | Natte natuur
- VV047 | Waterstofonderzoek
- VV049 | Laadpalen - versnelde uitrol laadinfrastructuur
- VV051 | Gemeente zonder gemeentehuis
- VV056 | Achterliggende processen gemeenschappelijke dienstverlening - onboarding raamcontract 2022
- VV057 | Ondersteuning Digitale Transformatie

- VV058 | AIV - Versnelling gemeenschappelijke dienstverlening (inclusief bijdrage subsidieregister)
- VV059 | Digitalisering asset management Aquafin
- VV060 | Versnelling en verdere uitbouw van Mijn Burgerprofiel
- VV061 | Datanutsbedrijf
- VV064 | FIT – datagedreven organisatie en digitalisering dienstverlening
- VV065 | HFB - Cybersecurity en uitrol SIEM (Security Information & Event Management)
- VV066 | HFB - Hybride digitale werkplek
- VV067 | HFB - Modernisering cloud en netwerkinfrastructuur
- VV068 | Kaleidos – Digitalisering van het besluitvormingsproces van de Vlaamse Regering
- VV069 | Data Integratiediensten voor Slimme Mobiliteit
- VV071 | Poolstokalias
- VV072 | Doelgericht digitaal transformeren
- VV073 | Vlaamse Sensor Data Space
- VV074 | Vastgoedinformatieplatform
- VV076 | Zelf beheerde identiteit
- VV105 | Ontsnipperen van Vlaams landschap
- VV106 | Vergroening openbaar vervoer De Lijn
- VV112 | Voorsprongfonds Hoger Onderwijs
- VV123 | Circulair bouwen
- VV124 | Circulaire maakindustrie
- VV125 | Circulaire economie - Recyclagehub
- VV126 | Call groene warmte
- VV127 | Digibanken
- VV128 | Digitale vaardigheden
- VV158 | Spending reviews

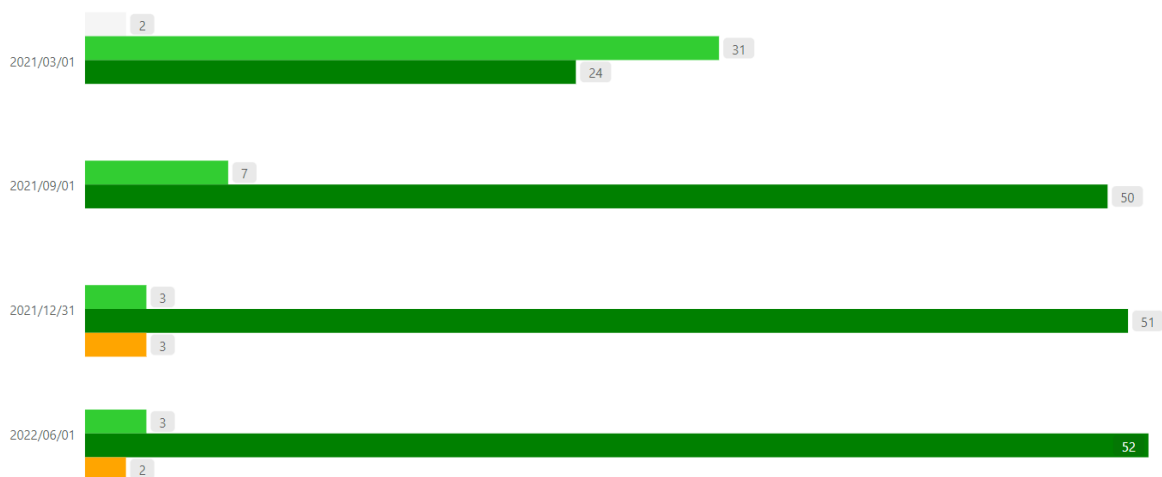
Volgende 2 hervormingsprojecten worden mee opgevolgd vanuit de EU maar krijgen geen aparte RRF-financiering:

- VV159 | Snellere vergunnings- en beroepsprocedures
- VV160 | Administratieve vereenvoudiging

6.2 ANALYSE

Globale voortgang

We kunnen over de verschillende meetmomenten een positieve evolutie vaststellen. Zo zijn alle RRF-projecten opgestart en het merendeel is in uitvoering na agendering op de Vlaamse Regering.

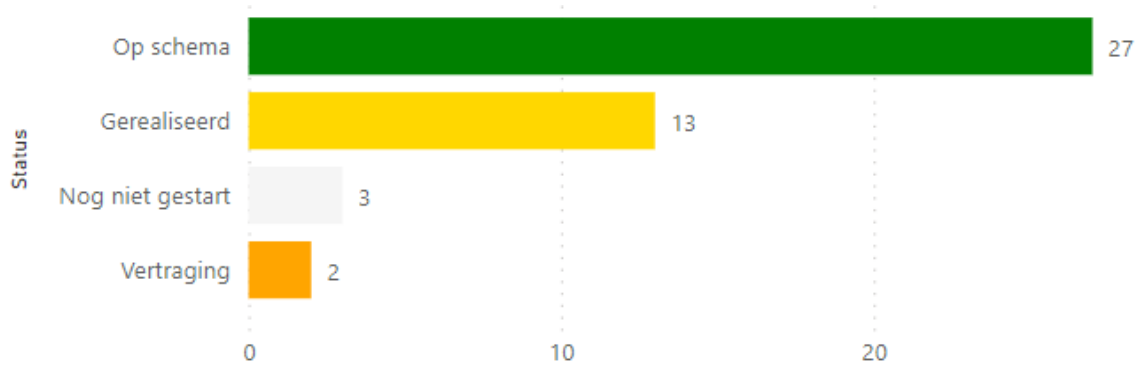


Bij meetmoment 4 verdienen volgende 2 RRF-projecten bijzondere aandacht:

- VV014 'Fietsinfrastructuur aan gemeentewegen'**: We voorzien een enveloppe van 150 miljoen euro voor cofinanciering via trekkingsrechten per gemeente (op basis van het aantal inwoners). Elke 2 euro die lokale besturen inzetten voor investeringen in fietsinfrastructuur versterken we met 1 euro. Zo realiseren we in totaal voor minstens 450 miljoen euro aan lokale investeringen in betere fietsfaciliteiten. De maatregel is positief onthaald en **de aanmeldingen komen binnen, maar volstaan niet om de beoogde doelstellingen te behalen. Op lokaal niveau dienen de nodige middelen te worden voorzien in de meerjarenplanning. De beschikbare lokale personeelscapaciteit speelt ook een rol.** Er loopt een tussentijdse evaluatie met het oog op een bijsturing van het BVR, om de scope van het project uit te breiden en om de modaliteiten aan te passen.
- VV056 'Achterliggende processen gemeenschappelijke dienstverlening – onboarding raamcontract 2022'**: Dit programma (15 miljoen euro) heeft als doel het aanbod ICT-diensten te vernieuwen, zodat het beter afstemt op de noden van de Vlaamse overheid en maximaal inspeelt op het marktaanbod. We houden rekening met het feit dat er zowel behoefte is aan mature diensten als aan snel evoluerende, nieuwe diensten (bimodale ICT). Het dienstenportfolio zal de grote meerderheid van ons doelpubliek maximaal ondersteunen en, in lijn met hun behoeften, een geschikte menukaart bieden. De operationele service integratiediensten, evenals de verschillende ICT-dienstverleningspakketten zijn van start gegaan op 1 februari 2022. **De transitie kon echter nog niet volledig worden afgerond. Er zijn echter geen grote onderbrekingen in de ICT-dienstverlening. De verwachting t.o.v. de ICT-Partners is om de dienstverlening uiterlijk eind juni 2022 naar het beoogde peil te brengen.**

RRF-Mijlpalen

Hieronder bespreken we kort de mijlpalen die in het voorgangrapport aangeduid zijn als 'RRF-mijlpaal'; de mijlpalen waarover periodiek naar Europa gerapporteerd wordt. Niet elke RRF-mijlpaal stemt overeen met één VV-mijlpaal. Om meer detail aan te brengen in de VV-rapporteringen werden sommige RRF mijlpalen opgesplitst, of werden er tussenstappen in het behalen van een doel ('RRF-target') als extra mijlpaal meegenomen.



Status RRF-mijlpalen tot en met Q1 2023

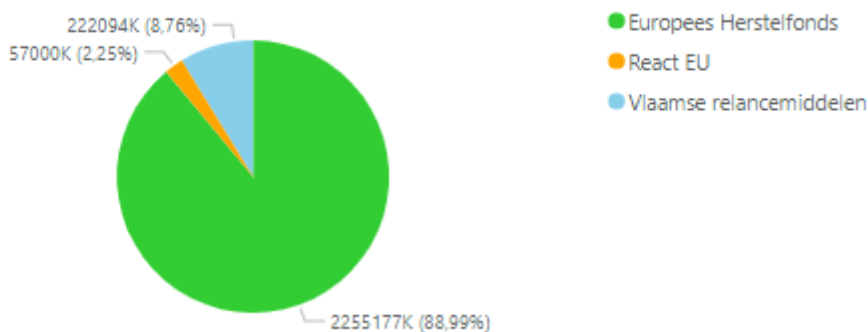
Hierboven de mijlpalen tot en met Q1 2023. Er zijn 45 RRF-mijlpalen opgenomen in de monitoring van Vlaamse Veerkracht. 27 zijn op schema, 13 al gerealiseerd en 3 mijlpalen moeten nog worden opgestart.

Er zijn ook 2 RRF-mijlpalen waarvoor vertraging aangegeven wordt. Deze mijlpalen situeren zich in VV011 'VEB-energie-efficiëntie Vlaamse overheid'. Het betreft hier mijlpalen die als tussenstap gelden voor een RRF-target, dus niet de target zelf. De reden voor de vertraging is dat het project nog bekendheid moest verwerven. Dit werd ondervangen met enkele op maat gerichte webinars in Q1 van 2022 met 50 inschrijvingen voor de zorg en meer dan 180 inschrijvingen op een webinar gericht op het onderwijs.

Vastleggingen en vereffeningen

Het relancebudget voor de RRF-projecten bedraagt in totaal 2,53 miljard euro. 89% of 2,25 miljard euro komt uit het RRF-fonds. 9% of 222 miljoen euro zijn Vlaamse relancemiddelen. 2% of 57 miljoen euro is afkomstig uit REACT-EU.

Oorsprong middelen voor RRF-projecten



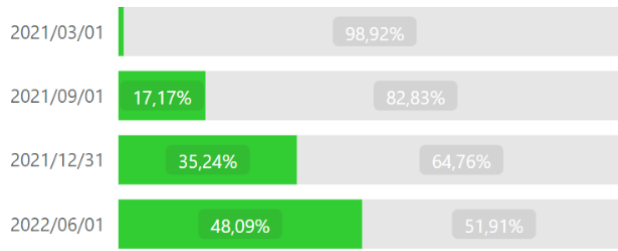
De **vastleggingen vertonen een gunstige evolutie**. In juni van 2022 is 48% van de middelen vastgelegd.

De **vereffeningen** verlopen uiteraard trager dan de vastleggingen. Ongeveer 10% van de middelen is in juni 2022 vereffend.

De onderstaande cijfers in de tabel maken geen onderscheid tussen de RRF-middelen en Vlaamse relancemiddelen.


Uitvoering VAK %

● Uitvoering VAK ● Resterend



Uitvoering VEK %

● Uitvoering VEK ● Resterend



Uitvoering VAK en VEK voor de RRF-projecten

7 LEESWIJZER BIJ HET GLOBALE RAPPORT

In het voortgangsrapport kan men de rapportering van juni 2022 voor alle 180 projecten volgens cluster terugvinden.

In het rapport kan men de betrokkenen bij het project terugvinden, onder meer:

- Bevoegde minister
- Trekkende entiteit Vlaamse overheid
- Webpagina trekkende entiteit m.b.t. project
- Betrokken entiteiten Vlaamse overheid
- Andere belanghebbenden

De projectsituering geeft weer tot welk speerpunt en welke cluster het project behoort:

- Speerpunten relanceplan: 1 van de 7 speerpunten van het relanceplan zoals aangekondigd in de septemberverklaring van 2020
- Cluster relanceplan: 1 van de 35 clusters van het relanceplan zoals meegedeeld op de VR op 5 februari 2021

De projectomschrijving:

- Beschrijft de inhoud van het project. Voor grote projecten met verschillende subprojecten kan dit uitgebreider zijn. Hierin worden de doelstellingen van het project weergegeven.

Input, output en outcome:

- Beschrijft de input, de output en de outcome gelinkt aan het project.

Algemene beschrijving van de projectvoortgang:

- Geeft met een beschrijving en een kleurencode de algemene status van het globale project weer:
 - Donkergroen: project is in uitvoering en werd al minstens 1 keer deels of volledig geagendeerd op de Vlaamse Regering
 - Lichtgroen: project is opgestart maar werd nog niet geagendeerd op de Vlaamse Regering
 - Oranje: project heeft bijzondere aandacht nodig voor één of enkele deelaspecten
 - Rood: bijkomende actie is noodzakelijk
 - Geel: project is gerealiseerd
 - Grijs: project is nog niet opgestart

Gedetailleerde projectvoortgang aan de hand van **mijlpalen**:

- Omschrijft de voortgang van de verschillende beoogde mijlpalen met een kleurencode. De volgende statussen zijn mogelijk.
 - Donkergroen: mijlpaal zit op schema. De uitvoering loopt, en volgt het afgesproken tijdsplan.
 - Oranje: de uitvoering loopt, maar er is sprake van een vertraging op het afgesproken tijdsplan.
 - Rood: de mijlpaal moet worden bijgestuurd.
 - Geel: de mijlpaal is gerealiseerd.
 - Grijs: de uitvoering van de mijlpaal is nog niet gestart, maar dit is conform het afgesproken tijdsplan. Een mijlpaal blijft op 'nog niet gestart' staan, zolang er binnen het project geen relevante activiteit is met betrekking tot deze mijlpaal. Pas wanneer de uitvoering van deze mijlpaal effectief gestart is, wordt bepaald of deze mijlpaal al dan niet 'op schema' is.
 - Donkerblauw: de mijlpaal is definitief stopgezet.
 - Lichtblauw: de mijlpaal is uitgesteld.

Gedetailleerde projectvoortgang aan de hand van **outputindicatoren**:

- Geeft de streefwaarde, de realisatie en de realisatiegraad weer.

Projectfinanciering:

- Geeft de beleidsruimte, de vastgelegde kredieten en de vereffende kredieten weer.
- De oorsprong van de middelen (Vlaams of Europees, relancebudgetten of reguliere middelen) wordt per project weergegeven.
- 55 van de 180 projecten van het relanceplan 'Vlaamse Veerkracht' zijn opgenomen in de Vlaamse bijdrage aan het Plan voor Herstel en Veerkracht via een [Mededeling aan de Vlaamse Regering van 2 april 2021](#).

Agendering Vlaamse Regering

- Geeft weer of een project al geagendeerd is op de Vlaamse Regering t.e.m. 1 juni 2022 met een link naar deze documenten.

Koppeling met andere projecten

- Geeft het verband met andere projecten, buiten de eigen cluster, weer.