

Nota impactindicatoren Vlaamse Veerkracht
---

## Inhoud

1. Inleiding.....	2
2. Output, outcome en impact.....	2
3. Beoogde impact.....	2
3.a. Een globale blik op de impactindicatoren.....	3
3.b. Impactindicatoren per speerpunt.....	3
4. Verdere aanpak.....	8
Bijlage: overzicht van de 73 impactindicatoren die minstens bij 1 relanceproject werden geselecteerd.....	9

## 1. Inleiding

Bij de bespreking van het tweede monitoringsrapport (september 2021) in het directiecomité, de relancecomités, het klimaatexpertenpanel, VESOC en de Task Force werd het belang van een blijvende investering in transparante voortgangsmeting en kwaliteitsvolle indicatoren herbevestigd.

Hieraan werd tegemoetgekomen op volgende manieren:

- Voorzien van projectspecifieke aanbevelingen aan de projectverantwoordelijken om de kwaliteit van de indicatoren te verhogen met bijzondere aandacht voor het gebruik van [Vlaamse openbare statistieken](#).
- Actualisatie van de keuzelijst van impactindicatoren bij de monitoringstool.
- Investering in analysecapaciteit met aandacht voor maatschappelijke en economische veerkracht, en Internationale benchmarking.
- Actualisatie van het dashboard Vlaamse Veerkracht op de [website Vlaamse Veerkracht](#). Dit dashboard bevat kwaliteitsvolle data die een frequente update kennen, waardoor het economische en maatschappelijk herstel op macroniveau kan worden opgevolgd. Het gaat dan bijvoorbeeld over de economische groei, tijdelijke werkloosheid, mentaal welzijn, ...

## 2. Output, outcome en impact

Voor alle projecten werden output-, outcome- en impactindicatoren geïdentificeerd.

**Output** is het beoogde eindresultaat (van de input aan relancemiddelen en reguliere middelen), omschreven als gerealiseerde producten, investeringsgoederen en diensten, inclusief een kwantitatieve doelstelling. De outputindicatoren worden per project vastgelegd, als een project uit meerdere sub-projecten bestaat, kunnen er meerdere indicatoren opgegeven worden.

**Outcome** is het beoogde resultaat van de genoemde producten, investeringsgoederen en diensten uitgedrukt in effecten op kortere termijn. De outcome wordt per project beschreven.

**Impact** is het beoogde effect op strategische beleidsdoelstellingen op langere termijn. Hiervoor werd gewerkt met een limitatieve lijst die door de projectverantwoordelijken werd aangevuld. Om de administratieve lasten te beperken werd hierbij zo veel mogelijk gestreefd naar het gebruik van bestaande indicatoren die een actueel en kwaliteitsvol beeld geven. Bij voorkeur wordt er gebruikt gemaakt van de [Vlaamse openbare statistieken](#).

In deze nota ligt de focus op de actualisatie van de impactindicatoren bij de monitoringstool.

## 3. Beoogde impact

Er stellen zich diverse uitdagingen bij het samenstellen van een set impactindicatoren die een goed beeld geeft van de beoogde impact en een monitoring van het Vlaamse Relanceplan toelaten:

- Het vinden van kwaliteitsvolle indicatoren die een sterke relatie hebben met verschillende projecten/clusters/speerpunten en daarnaast ook frequent geactualiseerd worden.
- Het aantal impactindicatoren in zijn totaliteit en per project beheersbaar houden om verdere toepassing en communicatie overzichtelijk te houden.
- Tot slot is het belangrijk om te wijzen op de moeilijkheid om causaliteit aan te tonen tussen de projecten en de impactindicatoren. De impactindicatoren zijn immers van die aard dat hun evolutie afhankelijk is van een veelheid aan factoren. Een data-analysetraject

wordt opgestart om via de impactindicatoren te kijken naar mogelijke transversale verbanden tussen de vooruitgang van de verschillende relanceprojecten. Een eerste strategische analyse die kijkt naar mogelijke dwarsverbanden bij de 3<sup>de</sup> meting is recent opgestart.

### 3.a. Een globale blik op de impactindicatoren

Om het aantal impactindicatoren enigszins beperkt en werkbaar te houden, wordt er gewerkt met een keuzelijst van impactindicatoren waarin de projectverantwoordelijken de gepaste impactindicator(en) kunnen aanvinken.

Tussen meting 2 en meting 3 hebben we het economisch relancecomité, het maatschappelijke relancecomité, het klimaatexpertenpanel, VESOC en de projectverantwoordelijken gevraagd naar verbetermogelijkheden in deze lijst. Op basis van hun input werden enkele impactindicatoren toegevoegd of aangepast.

Bij meting 3 konden de projectverantwoordelijken kiezen uit een lijst van 84 impactindicatoren. 73 van deze impactindicatoren werden minstens 1 keer aangevinkt. Een overzicht van deze 73 impactindicatoren is opgenomen in bijlage.

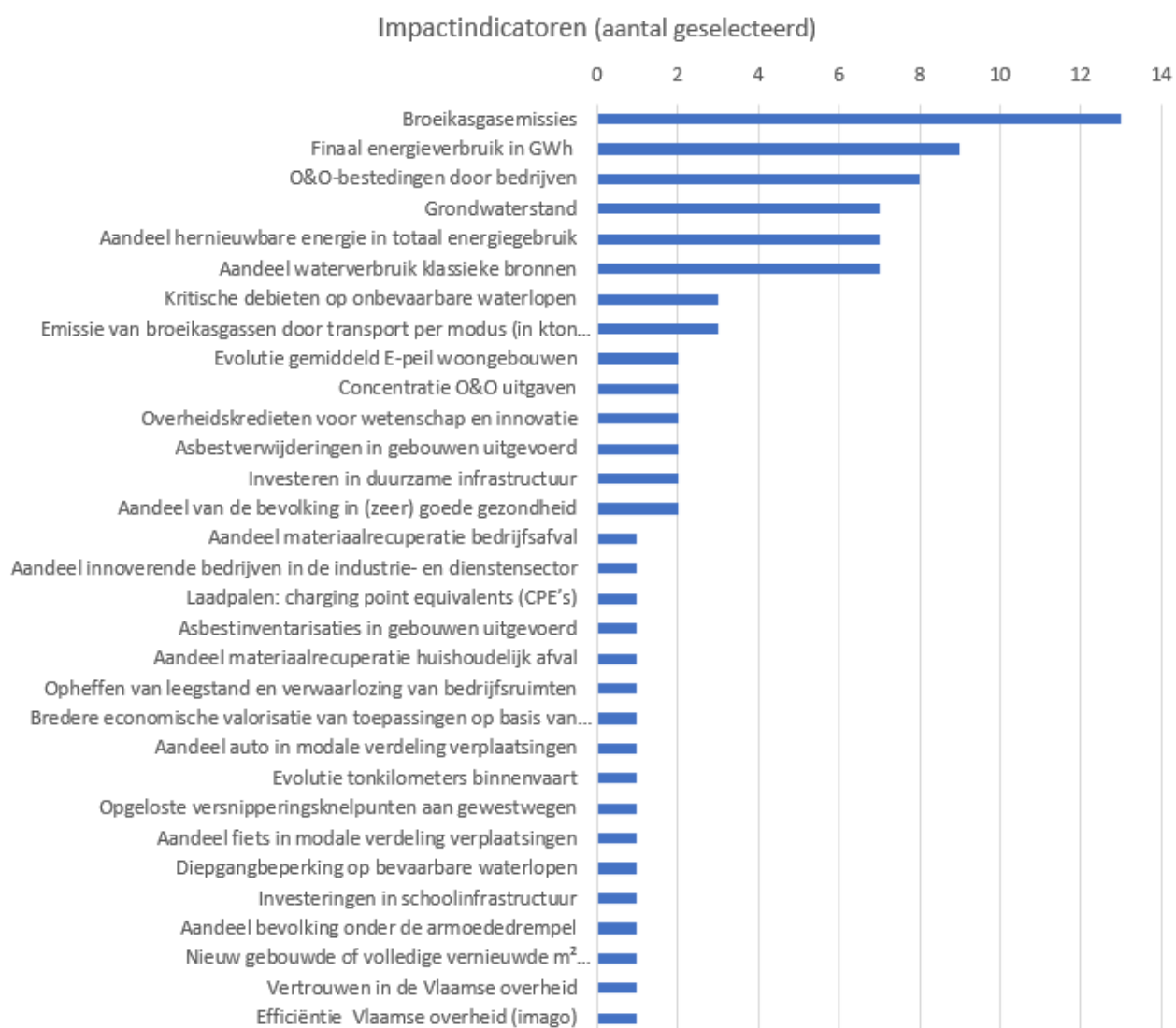
Bepaalde reacties en suggesties werden aangeleverd na de start van de rapportering van meting 3 en de ambtelijke en politieke validatiefase. Deze input zal worden meegenomen naar meting 4. Deze oefening is dus m.a.w. zeker nog niet af en voorwerp van continue verbetering. Wij streven wel naar een stabiele set van impactindicatoren om de coherentie bij de voortgangsmonitoring te behouden en om analyses over de meetmomenten heen toe te laten.

### 3.b. Impactindicatoren per speerpunt

Hieronder kan men het aantal geselecteerde impactindicatoren terugvinden per speerpunt. Uiteraard moet dit in combinatie worden gelezen met het aantal projecten dat zich onder deze speerpunten bevindt.

#### *Speerpunt 1: Economie en samenleving verduurzamen (48 projecten)*

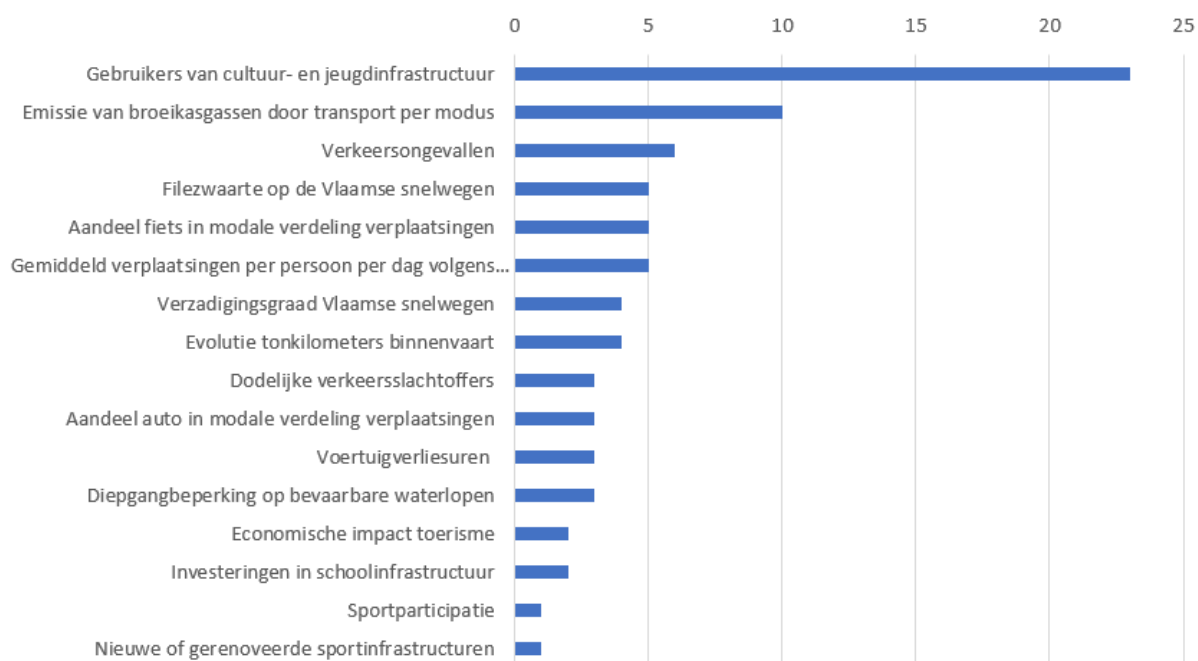
Bij speerpunt 1 kan men vaststellen dat er 31 impactindicatoren zijn die minstens 1 keer door de 48 projectverantwoordelijken worden geselecteerd. 6 van de 31 impactindicatoren worden vaker (minstens 7 van de 48 projecten) aangeduid door de projectverantwoordelijken in vergelijking met de 25 overige impactindicatoren. Het gaat over de broeikasgasemissies, het finaal energieverbruik in GWh, de O&O-bestedingen door bedrijven, de grondwaterstand, het aandeel hernieuwbare energie in het totaal energieverbruik, en het aandeel waterverbruik klassieke bronnen.



#### *Speerpunt 2: Investeren in infrastructuur (39 projecten)*

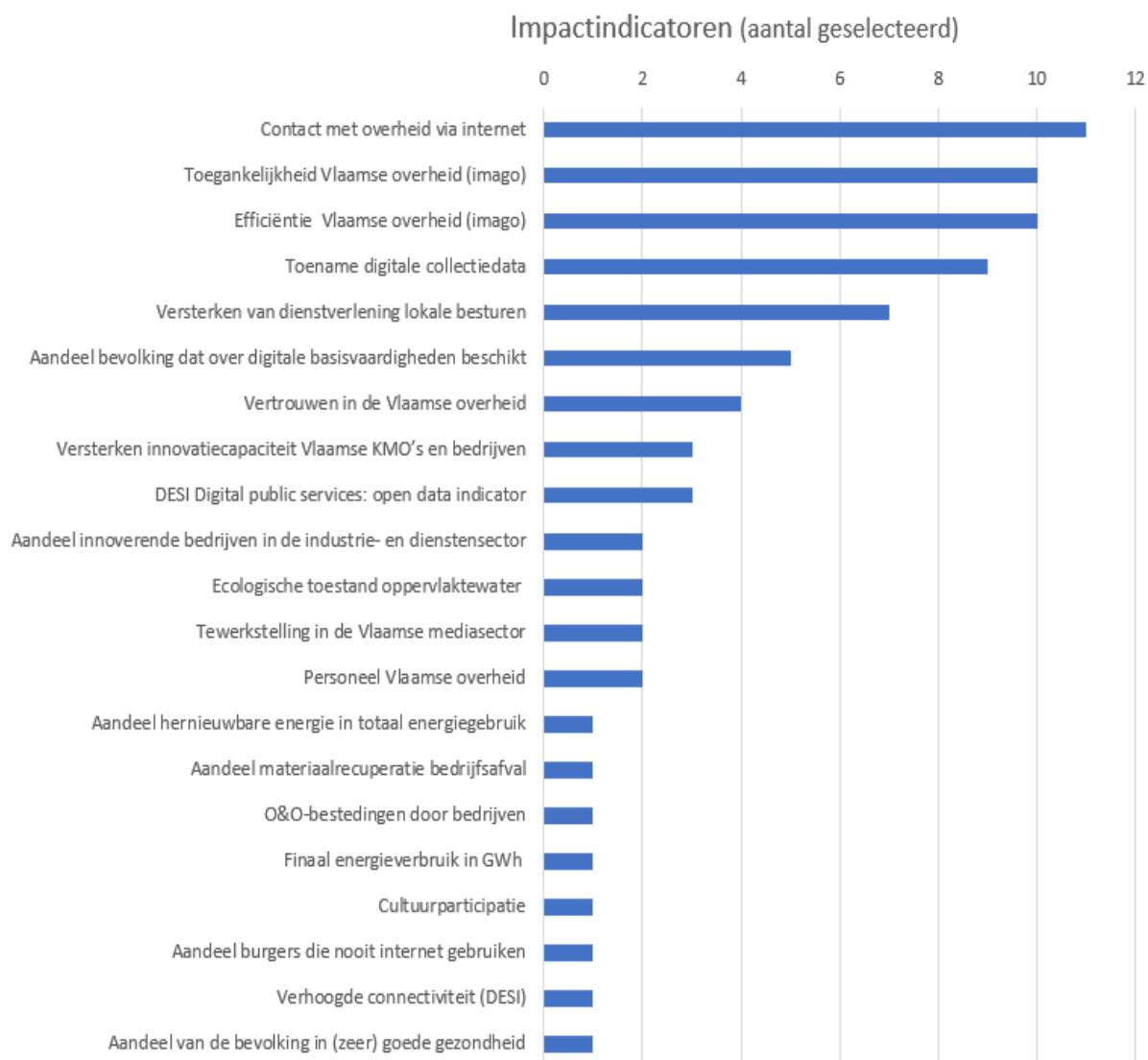
Bij speerpunt 2 kan men vaststellen dat er 16 impactindicatoren zijn waar minstens 1 van de 39 projecten een link naar legt. 1 van de 39 impactindicatoren wordt in 23 projecten aangeduid als relevante impactindicator. Het gaat hier over het gebruik van cultuur- en jeugdinfrastructuur. De emissie van broeikasgassen door transport per modus en het aantal verkeersongevallen wordt ook vaker aangevinkt als relevante impactindicator, respectievelijk in 10 en 6 projecten.

### Impactindicatoren (aantal geselecteerd)



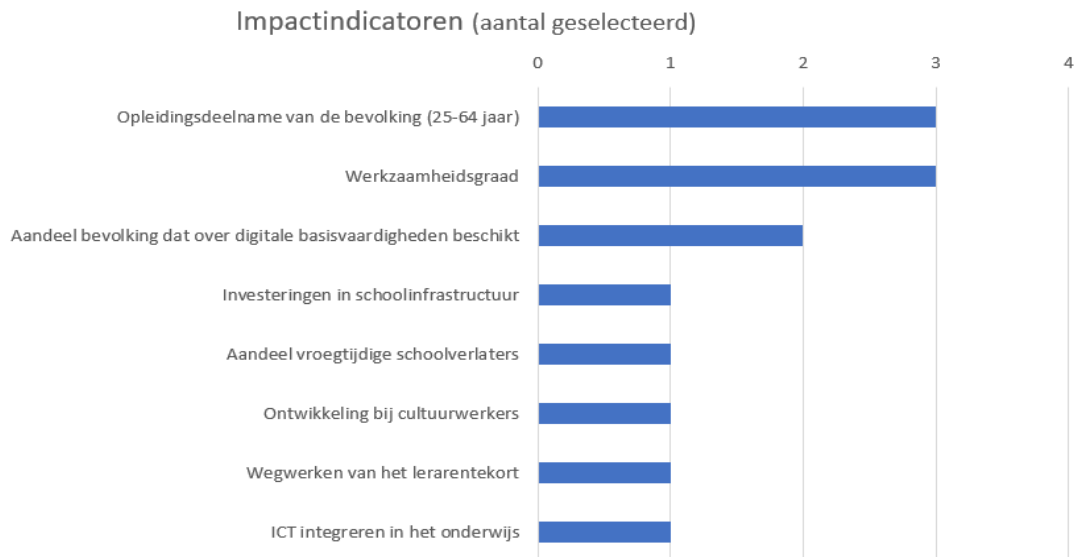
#### *Speerpunt 3: Vlaanderen digitaal transformeren (46 projecten)*

Bij speerpunt 3 kan men vaststellen dat er 21 impactindicatoren zijn waar minstens 1 van de 46 projecten een link naar legt. 3 impactindicatoren worden gelinkt aan minstens 10 projecten onder dit speerpunt. Het gaat over contacten met overheid via internet, toegankelijkheid van de Vlaamse overheid en de efficiëntie van de Vlaamse overheid.



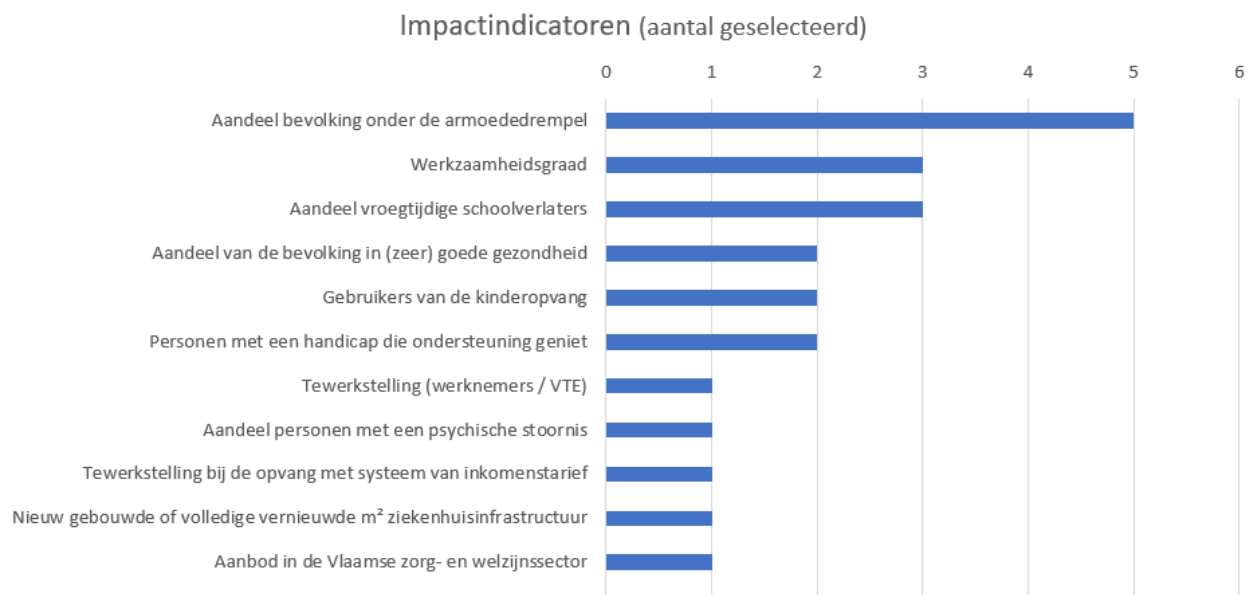
#### *Speerpunt 4: Investeren in mensen en talenten (9 projecten)*

Bij speerpunt 4 kan men vaststellen dat er 8 impactindicatoren zijn waar minstens 1 van de 9 projecten een link naar legt. 3 impactindicatoren worden minstens twee keer geselecteerd door de projectverantwoordelijken onder dit speerpunt. Het gaat over opleidingsdeelname van de bevolking (25-64 jaar), werkzaamheidsgraad, aandeel bevolking dat over digitale basisvaardigheden beschikt.



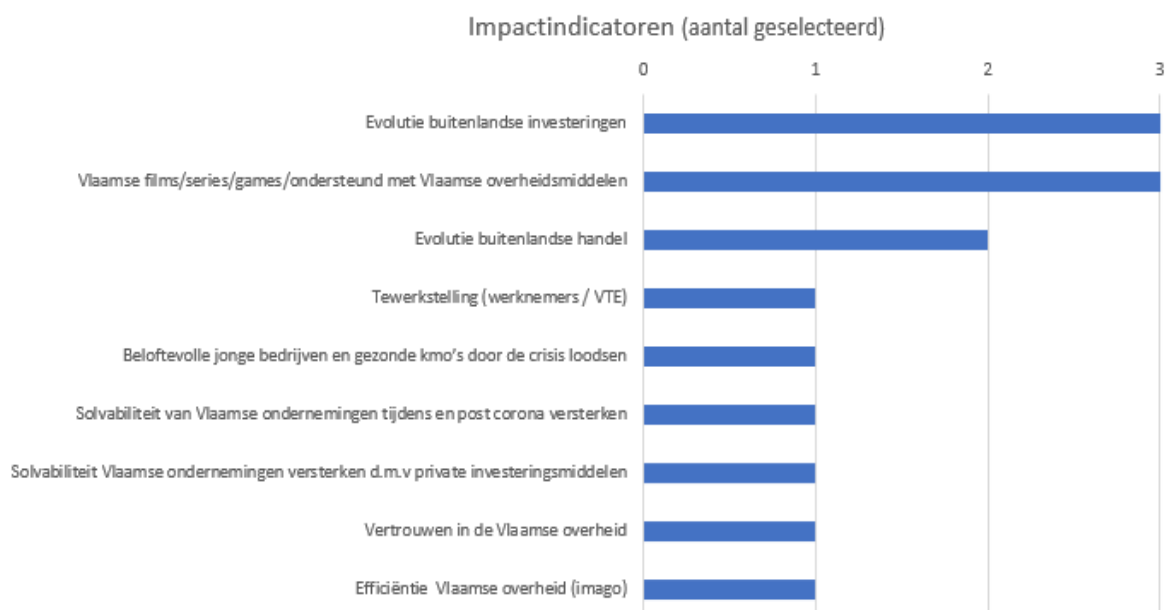
*Speerpunt 5: Het Vlaamse zorg- en welzijnssysteem versterken (22 projecten)*

Bij speerpunt 5 kan men vaststellen dat er 11 impactindicatoren zijn waar minstens 1 van de 22 projecten een link naar legt. De impactindicator ‘aandeel bevolking onder de armoededrempel’ wordt door vijf projectverantwoordelijken aangevinkt.



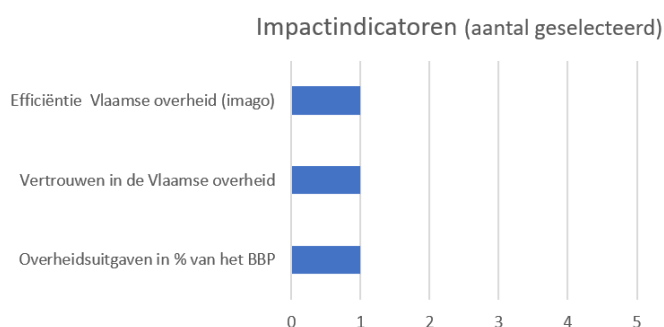
*Speerpunt 6: De coronacrisis beheren en Brexit (11 projecten)*

Bij speerpunt 6 kan men vaststellen dat er 9 impactindicatoren zijn waar minstens 1 van de 11 projectverantwoordelijken een link naar legt. 2 impactindicatoren worden gelinkt aan minstens 3 projecten onder dit speerpunt. Het gaat over de evolutie van buitenlandse investeringen en het aantal Vlaamse films/series/games ondersteund met Vlaamse overheidsmiddelen. De evolutie buitenlandse handel wordt twee keer geselecteerd als impactindicator.



#### *Speerpunt 7: De overheid efficiënter maken (5 projecten)*

Bij speerpunt 7 kan men vaststellen dat er 3 impactindicatoren zijn waar de projectverantwoordelijken een link naar leggen. Het gaat over de efficiëntie van de Vlaamse overheid, het vertrouwen in de Vlaamse overheid, en de overheidsuitgaven in % van het BBP.



#### 4. Verdere aanpak

##### *Actualiseren van de lijst van beschikbare, kwaliteitsvolle impactindicatoren voor gebruik bij de 4<sup>de</sup> meting.*

Als voorbereiding naar de volgende meting wordt de lijst van beschikbare, kwaliteitsvolle impactindicatoren geactualiseerd aan de hand van de inzichten en reacties bij de 3<sup>de</sup> meting. Aansluitend wordt een **opvolgsysteem** opgestart met metadata voor de impactindicatoren (o.a. bron, frequentie van actualisatie, relatie met clusters en speerpunten VV, ...). Het opvolgsysteem zal het transparant gebruik van de impactindicatoren bij de voortgangsrapportage versterken. Er wordt hierbij ook gekeken naar synergiën met bestaande indicatorinitiatieven bij de verschillende projecten (cf. Blue Deal) en de betrokken beleidsdomeinen. Een aandachtspunt hierbij is de afstemming met de Europese rapportering over het Plan voor Herstel en Veerkracht (cf. RRF common indicator-set).



Daarnaast wordt er een overzicht bijgehouden van niet of niet meer geselecteerde indicatoren met een korte duiding (bv. niet meer in lijn met specifieke projectrealisaties, beperkt geselecteerd/relevant voor verschillende projecten, onvoldoende actuele cijfers voor Vlaanderen, ...).

### *Opstarten van strategische analyses bij de voortgangsrapportage*

Het periodieke monitoringsrapport geeft reeds een overzicht van de voortgang van het plan. De data in de monitoringstool zijn ook inzetbaar voor aanvullende, meer strategische analyses van de effecten. Zo kunnen bijvoorbeeld de impactindicatoren worden ingezet om transversale verbanden tussen de voortgang van de verschillende projecten te analyseren. Een eerste analysestudie is recent opgestart. Dit ook op suggestie van het Economisch Relancecomité om aandacht te besteden aan de onrechtstreekse impact van bepaalde maatregelen op bijvoorbeeld werkgelegenheid.

## Bijlage: overzicht van de 73 impactindicatoren die minstens bij 1 relanceproject werden geselecteerd

1/ ECONOMIE EN SAMENLEVING VERDUURZAMEN
• Grondwaterstand
• Broeikasgasemissies
• Aandeel hernieuwbare energie in totaal energiegebruik
• Aandeel materiaalrecuperatie bedrijfsafval
• Evolutie gemiddeld E-peil woongebouwen
• O&O-bestedingen door bedrijven
• Concentratie O&O uitgaven
• Overheidskredieten voor wetenschap en innovatie
• Aandeel innoverende bedrijven in de industrie- en dienstensector
• Kritische debieten op onbevaarbare waterlopen
• Aandeel waterverbruik klassieke bronnen
• Laadpalen: aantal charging point equivalentes (CPE's)
• Finaal energieverbruik in GWh
• Aantal asbestverwijderingen in gebouwen uitgevoerd
• Aantal asbestinventarisaties in gebouwen uitgevoerd
• Aandeel materiaalrecuperatie huishoudelijk afval
• Opheffen van leegstand en verwaarlozing van bedrijfsruimten
• Investeren in duurzame infrastructuur
• Bredere economische valorisatie van toepassingen op basis van een technologieplatform
2/ INVESTEREN IN INFRASTRUCTUUR
• Aantal gebruikers van cultuur- en jeugdinfrastructuur
• Cultuurparticipatie
• Economische impact toerisme
• Sportparticipatie
• Aantal nieuwe of gerenoveerde sportinfrastructuren
• Aantal dodelijke verkeersslachtoffers

• Aantal verkeersongevallen
• Aandeel auto in modale verdeling verplaatsingen
• Filezwaarte op de Vlaamse snelwegen
• Verzadigingsgraad Vlaamse snelwegen
• Evolutie tonkilometers binnenvaart
• Aantal opgeloste versnipperingsknelpunten aan gewestwegen
• Aandeel fiets in modale verdeling verplaatsingen
• Voertuigverliesuren
• Gemiddeld aantal verplaatsingen per persoon per dag volgens hoofdvervoerswijze
• Emissie van broeikasgassen door transport per modus (in kton CO2-equivalent)
• Diepgangbeperking op bevaarbare waterlopen
• Investerings in schoolinfrastructuur
3/ VLAANDEREN DIGITAAL TRANSFORMEREN
• Contact met overheid via internet
• Toegankelijkheid Vlaamse overheid (imago)
• Aandeel burgers die nooit internet gebruiken
• Aandeel bevolking dat over digitale basisvaardigheden beschikt
• Toename digitale collectiedata
• Ecologische toestand oppervlaktewater
• Verhoogde connectiviteit (DESI)
• Tewerkstelling in de Vlaamse mediasector
• Versterken van dienstverlening lokale besturen
• Versterken innovatiecapaciteit Vlaamse KMO's en bedrijven
• DESI Digital public services: open data indicator
4/ INVESTEREN IN MENSEN EN TALENTEN
• Opleidingsdeelname van de bevolking (25-64 jaar)
• Aandeel vroegtijdige schoolverlaters
• Werkzaamheidsgraad
• Tewerkstelling (werknemers / VTE)
• Ontwikkeling bij cultuurwerkers
• Wegwerken van het lerarentekort
• ICT integreren in het onderwijs
5/ HET VLAAMSE ZORG- EN WELZIJNSSYSTEEM VERSTERKEN
• Aandeel van de bevolking in (zeer) goede gezondheid
• Aandeel personen met een psychische stoornis
• Aandeel bevolking onder de armoededrempel
• Aantal gebruikers van de kinderopvang
• Tewerkstelling bij de opvang van baby's en peuters en in de buitenschoolse opvang waar er gewerkt wordt met het systeem van inkomenstarief
• Aantal nieuw gebouwde of volledige vernieuwde m <sup>2</sup> ziekenhuisinfrastructuur
• Aantal personen met een Handicap die ondersteuning geniet
• Aanbod in de Vlaamse zorg- en welzijnssector

6/ DE CORONACRISIS BEHEREN EN BREXIT
<ul style="list-style-type: none"> <li>• Evolutie buitenlandse handel</li> </ul>
<ul style="list-style-type: none"> <li>• Evolutie buitenlandse investeringen</li> </ul>
<ul style="list-style-type: none"> <li>• Aantal Vlaamse films/series/games/ondersteund met Vlaamse overheidsmiddelen</li> </ul>
<ul style="list-style-type: none"> <li>• Beloftevolle jonge bedrijven en gezonde kmo's door de crisis loodsen</li> </ul>
<ul style="list-style-type: none"> <li>• Solvabiliteit van Vlaamse ondernemingen tijdens en post corona versterken</li> </ul>
<ul style="list-style-type: none"> <li>• Solvabiliteit Vlaamse ondernemingen versterken d.m.v. het betrekken van private investeringsmiddelen</li> </ul>
7/ DE OVERHEID EFFICIËNTER MAKEN
<ul style="list-style-type: none"> <li>• Personeel Vlaamse overheid</li> </ul>
<ul style="list-style-type: none"> <li>• Overheidsuitgaven in % van het BBP</li> </ul>
<ul style="list-style-type: none"> <li>• Vertrouwen in de Vlaamse overheid</li> </ul>
<ul style="list-style-type: none"> <li>• Efficiëntie Vlaamse overheid (imago)</li> </ul>