

Brussel, 17 november 2021

Geachte minister-president,

Als bijlage vindt u ter bekrachtiging door de Vlaamse Regering, het ontwerp van decreet van de algemene rekening van de Vlaamse Gemeenschap en van de rekeningen van de rechtspersonen onder het gezag van de Vlaamse Regering voor het begrotingsjaar 2020.

Dit ontwerp van decreet werd door het Vlaams Parlement aangenomen op 17 november 2021.

Met de meeste hoogachting,

Martine GOOSSENS,
griffier

Liesbeth HOMANS,
voorzitter

De minister-president van de Vlaamse Regering
1000 BRUSSEL



Vlaams
Parlement

Het VLAAMS PARLEMENT heeft aangenomen
en Wij, REGERING, bekrachtigen hetgeen volgt:

DECREET

**van de algemene rekening
van de Vlaamse Gemeenschap
en van de rekeningen van de rechtspersonen
onder het gezag van de Vlaamse Regering
voor het begrotingsjaar 2020**

Hoofdstuk I. Uitvoering van de middelenbegroting van de Vlaamse Gemeenschap
voor het begrotingsjaar 2020

Artikel 1. Het totaal van de geraamde vorderingen en van de vorderingen aangerekend op het begrotingsjaar 2020 van de Vlaamse Gemeenschap wordt weergegeven in de kolommen 1 en 2 van onderstaande tabel 1.

Tabel 1

(in duizend euro)

	Raming	Vorderingen huidig jaar
	-1-	-2-
Lopende en kapitaalontvangsten	39.296.595	39.622.262
Opbrengsten van leningen	9.457.856	6.692.039
Diensten met afzonderlijk beheer	2.056.662	1.472.185
TOTAAL	50.811.113	47.786.486

De op het begrotingsjaar 2020 aangerekende toegewezen ontvangsten worden vastgesteld op 598.889 duizend euro.

Hoofdstuk II. Uitvoering van de uitgavenbegroting van de Vlaamse Gemeenschap
voor het begrotingsjaar 2020

Afdeling 1. Vaststelling van de vastleggingskredieten en van de verbintenissen
voor het begrotingsjaar 2020

Art. 2. De vastleggingskredieten voor de gesplitste kredieten zoals goedgekeurd bij de begrotingsdecreten en bij herverdelingsbesluiten van de Vlaamse Regering worden weergegeven in kolom 1 van onderstaande tabel 2.

Overeenkomstig de aangerekende toegewezen ontvangsten op de middelenbegroting zijn de vastleggingskredieten voor de variabele kredieten voor het begrotingsjaar 2020 opgenomen in kolom 1 van onderstaande tabel 2.

Ingevolge decreetsbepalingen, goedgekeurd bij de begrotingsdecreten, en ingevolge technische correcties wordt het bedrag van de vastleggingskredieten voor de begrotingskredieten en de diensten met afzonderlijk beheer verhoogd met de overdracht van vastleggingskredieten van het begrotingsjaar 2019 (kolom 2).

Het bedrag van de vastleggingskredieten voor de variabele kredieten wordt, overeenkomstig artikel 15, §2, van het decreet van 29 maart 2019 houdende de Vlaamse Codex Overheidsfinanciën, verhoogd met de kredietoverdracht van 2019 (kolom 2). Deze kredietoverdracht werd verhoogd naar aanleiding van de verminderingen op overgedragen verbintenissen en technische correcties van de overdracht met een bedrag van 4.783 duizend euro.

Art. 3. Op het fonds voor uitvoering EU-projecten (middelen QB0-9QCETOD-OW en uitgaven QB0-1QCE4OD-WT) wordt 47 duizend euro vastleggingskredieten gedesaffecteerd ten gunste van de algemene middelen van de Vlaamse Gemeenschap.

Art. 4. Op het fonds voor EU-cofinanciering (middelen QB0-9QEETKF-OW en uitgaven QB0-1QEE4KF-WT) wordt 31 duizend euro vastleggingskredieten gedesaffecteerd ten gunste van de algemene middelen van de Vlaamse Gemeenschap.

Art. 5. De vastleggingskredieten werden gedesaffecteerd voor volgende begrotingsartikelen en bedragen:

- JB0-1JDB4AD-WT voor een bedrag van 1.944 duizend euro in uitvoering van artikel 12 van het decreet houdende de middelenbegroting van de Vlaamse Gemeenschap voor het begrotingsjaar 2020;
- PH0-1PKA4PA-WT voor een bedrag van 25 duizend euro in uitvoering van artikel 11 van het decreet houdende aanpassing van de middelenbegroting van de Vlaamse Gemeenschap voor het begrotingsjaar 2020.

Art. 6. De verbintenissen ten laste van de vastleggingskredieten van het begrotingsjaar 2020 worden weergegeven in kolom 4 van onderstaande tabel 2.

Art. 7. In afwijking van de bepalingen van artikel 16 van het decreet van 29 maart 2019 houdende de Vlaamse Codex Overheidsfinanciën wordt het onbelast kredietsaldo 250.000 duizend euro in vastleggingskrediet op 31 december 2020 overgedragen naar het begrotingsjaar 2021 voor onderstaand begrotingsartikel en samengevoegd met het overeenstemmende krediet voor het begrotingsjaar 2021.

OMSCHRIJVING	BEGROTINGSARTIKEL
CORONA 2020 LENINGEN PMV	CB0-1CEX2BA-PA

Art. 8. Van het saldo van het vastleggingskrediet in kolom 5 van onderstaande tabel 2 van de begrotingskredieten en diensten met afzonderlijk beheer wordt een totaalbedrag van 1.363.692 duizend euro overgedragen naar begrotingsjaar 2021. Van dit bedrag wordt een bedrag van 5.438 duizend euro overgedragen naar het Departement Cultuur, Jeugd en Media naar aanleiding van de stopzetting en overdrachten van de rechten en plichten van het Fonds Culturele Infrastructuur (FOCI).

Art. 9. Het onbelast saldo van het vastleggingskrediet in kolom 5 van onderstaande tabel 2 van de variabele kredieten ten bedrage van 745.942 duizend euro wordt overgedragen naar 2021.

Tabel 2

(in duizend euro)

	Vastleggingskredieten			Bestedingen	Saldo VAK	Saldo VAK
	Decretaal VAK -1-	Overdracht VAK -2-	Totaal VAK -3-	Verbintenissen -4-	Saldo VAK -5-	Overschrijding -6-
Begrotingskredieten	50.259.785	844.352	51.104.137	49.136.586	1.967.551	-2.240
Aflossing van de schuld	681.259	0	681.259	708.844	-27.585	-27.585
Diensten met afzonderlijk beheer	1.519.828	64.090	1.583.918	1.533.608	50.310	-674
Variabele kredieten	598.889	597.737	1.196.626	450.684	745.942	0
	53.059.761	1.506.179	54.565.940	51.829.722	4.993.243	-30.499

Art. 10. Naar aanleiding van het afschaffen van de vastleggingsmachtigingen worden de goedgekeurde vastleggingskredieten om technische redenen verminderd met -2.257.025 duizend euro.

Art. 11. Voor het bedrag van de verbintenissen gedaan boven de vastleggingskredieten (kolom 6) worden er voor het begrotingsjaar 2020 aanvullende vastleggingskredieten toegestaan voor een bedrag van 30.499 duizend euro.

Deze bijkomende vastleggingskredieten worden toegewezen zoals aangeduid in bijlage 1.

Afdeling 2. Vaststelling van de vereffeningskredieten en van de verplichtingen voor het begrotingsjaar 2020

Art. 12. De vereffeningskredieten voor de gesplitste kredieten zoals goedgekeurd bij de begrotingsdecreten en bij herverdelingsbesluiten van de Vlaamse Regering worden weergegeven in kolom 1 van onderstaande tabel 3.

Overeenkomstig de toegewezen ontvangsten op de middelenbegroting zijn de vereffeningskredieten voor de variabele kredieten voor het begrotingsjaar 2020 opgenomen in kolom 1.

Er werden geen vereffeningskredieten voor de gesplitste kredieten overgedragen van het begrotingsjaar 2019 (kolom 2).

Het bedrag van de vereffeningskredieten voor de variabele kredieten wordt, overeenkomstig artikel 15, §2, van de Vlaamse Codex Overheidsfinanciën, verhoogd met de kredietoverdracht van 2019 (kolom 2).

Art. 13. Op het fonds voor uitvoering EU-projecten (middelen QB0-9QCETOD-OW en uitgaven QB0-1QCE4OD-WT) wordt 84 duizend euro vereffeningskredieten gededuceerd ten gunste van de algemene middelen van de Vlaamse Gemeenschap.

Art. 14. Op het fonds voor EU-cofinanciering (middelen QB0-9QEETKF-OW en uitgaven QB0-1QEE4KF-WT) wordt 31 duizend euro vereffeningskredieten gededuceerd ten gunste van de algemene middelen van de Vlaamse Gemeenschap.

Art. 15. De vereffeningskredieten werden gedesaffecteerd voor volgende begrotingsartikelen en bedragen:

- JB0-1JDB4AD-WT voor een bedrag van 1.944 duizend euro in uitvoering van artikel 12 van het decreet houdende de middelenbegroting van de Vlaamse Gemeenschap voor het begrotingsjaar 2020;
- PH0-1PKA4PA-WT voor een bedrag van 25 duizend euro in uitvoering van artikel 11 van het decreet houdende aanpassing van de middelenbegroting van de Vlaamse Gemeenschap voor het begrotingsjaar 2020.

Art. 16. Het saldo van het vereffeningskrediet op variabele kredieten ten bedrage van 984.380 duizend euro wordt overgedragen naar 2021.

Art. 17. De verplichtingen ten laste van de vereffeningskredieten van het begrotingsjaar 2020 worden weergegeven in kolom 4 van onderstaande tabel 3.

Tabel 3

(in duizend euro)

	Vereffeningkredieten			Bestedingen	Saldo VEK	Saldo VEK
	Decretaal VEK -1-	Overdracht VEK -2-	Totaal Vek -3-	Verplichtingen -4-	Saldo VEK -5-	Overschrijding -6-
Begrotings- kredieten	50.703.938	0	50.703.938	48.963.763	1.740.175	-13.920
Aflossing van de schuld	681.259	0	681.259	708.844	-27.585	-27.585
Diensten met afzonderlijk beheer	2.056.662	0	2.056.662	1.415.550	641.112	-674
Variabele kredieten	598.852	814.145	1.412.997	428.617	984.380	0
	54.040.711	814.145	54.854.856	51.516.774	3.338.082	-42.179

Art. 18. Voor het bedrag van de verplichtingen gedaan boven de vereffeningskredieten worden er voor het begrotingsjaar 2020 aanvullende vereffeningskredieten toegestaan voor een bedrag van 42.179 duizend euro.

Deze bijkomende vereffeningskredieten worden toegewezen zoals aangeduid in bijlage 1.

Hoofdstuk III. Goedkeuring van de jaarrekening van het Ministerie van de Vlaamse Gemeenschap

Art. 19. De jaarrekening van het Ministerie van de Vlaamse Gemeenschap, die afsluit met een balanstotaal van 39.559.948 duizend euro, een eigen vermogen van 9.483.376 duizend euro, een bedrijfseconomisch resultaat van -12.893.550 duizend euro en een begrotingsresultaat van -3.729.657 duizend euro, wordt goedgekeurd.

De volledige jaarrekening is weergegeven in bijlage 2. De jaarrekening bestaat uit de balans, de resultatenrekening, de rapportering over de uitvoering van de begroting en de aansluiting tussen het bedrijfseconomisch resultaat en het begrotingsresultaat.

De sociale balans is weergegeven in bijlage 3.

Het jaarverslag met toelichting bij de balans, de resultatenrekening en de rapportering over de begrotingsuitvoering is weergegeven in bijlage 4.

Hoofdstuk IV. Goedkeuring van de rekeningen van de rechtspersonen onder gezag van de Vlaamse Regering

Art. 20. Volgende jaarrekeningen van de rechtspersonen onder gezag van de Vlaamse Regering worden goedgekeurd. Deze jaarrekeningen worden gelijktijdig met dit decreet overgemaakt. De jaarrekeningen en de revisorverslagen dragen daarbij dezelfde nummering als de nummering in kolom 1 van onderstaande tabel 4.

Tabel 4

(in duizend euro)

Nr	Instelling	Balans-totaal	Eigen vermogen	Bedrijfs-economisch resultaat	Totaal Middelen	Totaal Vast-leggingen	Totaal Ver-effeningen	Begrotings-resultaat
Vlaamse instellingen van openbaar nut, categorie Intern Verzelfstandigde Agentschappen met rechtspersoonlijkheid (IVA rp)								
1.	Toerisme Vlaanderen (TVL)	183.810	163.679	15.041	110.429	80.769	84.822	25.607
2.	Agentschap Vlaamse Sociale Bescherming	1.352.530	1.137.761	73.690	3.205.888	3.164.435	3.130.073	75.816
3.	Opgroeien Regie	306.391	97.442	-7.736	5.309.013	5.303.602	5.303.602	11.903
4.	Fonds Jongerenwelzijn	219.378	159.947	6.743	640.915	630.927	632.474	8.440
5.	Vlaams Agentschap voor Personen met een Handicap (VAPH)	546.716	156.704	62.082	1.839.823	1.773.808	1.772.920	66.885
6.	Vlaams Infrastructuurfonds voor Persoonsgebonden Aangelegenheden (VIPA)	5.235.004	152.972	19.678	862.488	873.628	842.809	19.679
7.	Agentschap Sport Vlaanderen	327.317	202.769	10.612	184.765	165.440	169.819	14.945
8.	Openbare Vlaamse Afvalstoffenmaatschappij (OVAM)	75.435	54.834	162	110.649	116.800	110.649	1.228
9.	Vlaamse Milieumaatschappij (VMM)	396.038	375.461	-709	181.060	123.684	181.060	5.383
Vlaamse instellingen van openbaar nut, categorie VOI A								
10.	Vlaams Fonds voor de Lastendelging (VFLD)	196.753	190.741	19.337	87.986	68.649	68.649	19.337
11.	Fonds Flankerend Economisch en Innovatiebeleid	2.003.935	594.193	362.157	2.972.998	2.655.751	2.590.685	382.313
12.	Fonds Culturele Infrastructuur (FoCI)	958	23	-27.321	62.444	86.315	62.444	-27.319
13.	Topstukkenfonds	7.310	6.585	1.316	1.713	979	1.122	590
14.	Financieringsinstrument voor de Vlaamse Visserij- en Aquacultuursector (FIVA)	0	-51	1	2.965	3.199	2.965	1
15.	Vlaams Landbouwinvesteringsfonds (VLIF)	30.971	30.822	10.978	65.116	59.079	65.116	10.978
16.	Pendelfonds	8.079	8.079	-885	1.812	0	2.697	-885
17.	Vlaams Brusselfonds (VBF)	3.782	881	439	5.465	4.390	5.465	439
18.	Garantiefonds voor Huisvesting	86	52	52	1.222	1.222	1.222	51
19.	Grindfonds	7.854	7.500	-1.772	9.272	17	9.272	-1.772
20.	Rubiconfonds	26.786	26.786	15.016	43.880	0	0	15.016
21.	Vlaams Financieringsfonds voor Grond- en Woonbeleid voor Vlaams-Brabant (VLABINVEST)	99.033	99.033	3.856	52.428	52.428	52.428	2.147
Eigen vermogen (EV)								
22.	EV Koninklijk Museum voor Schone Kunsten Antwerpen	1.049	871	-282	1.176	376	1.176	-187
23.	EV Instituut voor Landbouw- en Visserijonderzoek (ILVO)	42.481	29.248	407	68.523	49.948	68.523	-583
24.	EV Informatie Vlaanderen	6.308	3.080	158	16.225	16.191	16.075	150
25.	EV Instituut voor Natuur- en Bosonderzoek (INBO)	6.994	5.995	163	8.679	3.812	8.679	13

Hoofdstuk V. Consolidatie

Art. 21. De economische hergroepering wordt opgegeven in bijlage 5. Het overzicht van het ESR-vorderingenresultaat wordt weergegeven in bijlage 6 en het geconsolideerd uitvoeringsrapport van de begroting 2020 wordt weergegeven in bijlage 7.

AANGENOMEN DOOR HET VLAAMS PARLEMENT,

Brussel, 17 november 2021.

Griffier,

Voorzitter,

[7]

Kondigen dit decreet af, bevelen dat het in het *Belgisch Staatsblad* zal worden bekendgemaakt.

Brussel,

[1]

BIJLAGE 1:

Uitgaven die de begrotingskredieten overschrijden
of waarvoor geen krediet werd goedgekeurd

UITGAVEN DIE DE BEGROTINGSKREDIETEN OVERSCHRIJDEN OF WAARVOOR GEEN KREDIET WERD GOEDGEKEURD

[3]

1. Overschrijdingen op het niveau van het begrotingsartikel

1.1. Overschrijdingen vastleggingskredieten op het niveau van het begrotingsartikel

MVG/DAB	Jaar	Begrotingsartikel	AFD	Aard	Budget			Besteding		Saldo	
					Decretaal budget	Overdracht VAK	Totaal VAK	Verbintenissen 2017	Saldo VAK		
MVG	2020	CB0-1CBX2AF-PA	1	2	0	0	0	1.564	-1.564		
MVG	2020	DB0-1DGE2IY-IS	1	2	44.633	0	44.633	44.876	-243		
MVG	2020	FB0-1FAD2ZZ-LO	1	2	14.556	0	14.556	14.586	-30		
MVG	2020	FB0-1FGD2GG-WT	1	2	8.859	0	8.859	9.036	-177		
MVG	2020	FB0-1FGD2GM-LO	1	2	1.695	0	1.695	1.835	-140		
MVG	2020	GB0-1GIF2SX-PA	1	2	0	0	0	70.755	-70.755		
MVG	2020	HB0-1HBA2AA-PA	1	2	1.733	0	1.733	4.774	-3.041		
MVG	2020	HB0-1HBA2BA-WT	1	2	190	0	190	5.372	-5.182		
MVG	2020	HB0-1HCA2CW-IS	1	2	8.272	0	8.272	9.040	-768		
MVG	2020	HB0-1HFD2NY-IS	1	2	128.416	0	128.416	129.590	-1.174		
MVG	2020	JB0-1JDB2CA-WT	1	2	476.516	0	476.516	529.342	-52.826		
MVG	2020	JB0-1JDB2EA-PA	1	2	203.357	0	203.357	240.778	-37.421		
MVG	2020	JB0-1JFB2FD-WT	1	2	6.930	0	6.930	7.774	-844		
MVG	2020	KB0-1KAB2ZZ-LO	1	2	38.462	0	38.462	38.529	-67		
MVG	2020	MCO-1MAH2ZZ-LO	1	2	17.288	0	17.288	17.341	-53		
MVG	2020	MDO-1MAH2ZZ-WT	1	2	14.057	0	14.057	14.061	-4		
MVG	2020	MDO-1MHH2QA-WT	1	2	180.372	0	180.372	180.374	-2		
MVG	2020	PC0-1PAA2ZZ-LO	1	2	13.538	0	13.538	13.539	-1		
MVG	2020	PG0-1PAC2ZZ-LO	1	2	25.388	0	25.388	25.845	-457		
MVG	2020	QB0-1QAX2ZZ-LO	1	2	61.211	0	61.211	62.058	-847		
MVG	2020	QC0-1QCE2FF-WT	1	2	2.091	0	2.091	2.096	-5		
MVG	2020	VW0-1VFA2ZZ-LO	1	2	4.526	0	4.526	4.622	-96		
MVG	2020	VY0-1VHH2ZZ-WT	1	2	300	0	300	302	-2		

Totaal afdeling 1													
MVG	2020	HBK-3HCA2CB-LO	3	2	402	0	402	416				-175.699	
MVG	2020	MBU-3MHH2RA-LO	3	2	92	0	92	102				-10	
MVG	2020	MCE-3MAH2ZZ-LO	3	2	34.318	0	34.318	34.658				-340	
MVG	2020	MDU-3MHH2RA-WT	3	2	454.107	0	454.107	454.123				-16	
MVG	2020	QDX-3QCE2FA-PA	3	2	2.000	0	2.000	2.258				-258	
MVG	2020	QGZ-3QGG2ZZ-IS	3	2	2.515	0	2.515	3.189				-674	
Totaal afdeling 3												-1.312	
MVG	2020	QGZ-3QGG2ZZ-IS	4	2	681.259	0	681.259	708.844				-27.585	
Totaal afdeling 4													-27.585

1.2. Overschrijdingen vereffeningskredieten op het niveau van het begrotingsartikel

MVG/DAB	Jaar	Begrotingsartikel	AFD	Aard	Budget			Besteding		Saldo	
					Decretaal VEK	Overdracht VEK	Totaal VEK	Verplichtingen	Saldo VEK		
MVG	2020	CB0-1CBX2AF-PA	1	2	0	0	0	1.564			-1.564
MVG	2020	FBO-1FAD2ZZ-LO	1	2	14.556	0	14.556	14.583			-27
MVG	2020	FBO-1FGD2GM-LO	1	2	1.695	0	1.695	1.835			-140
MVG	2020	FBO-1FGD2GT-IS	1	2	4.359	0	4.359	4.840			-481
MVG	2020	FDO-1FFD2FC-WT	1	2	2.882	0	2.882	2.978			-96
MVG	2020	GB0-1GIF2SX-PA	1	2	0	0	0	70.755			-70.755
MVG	2020	HBO-1HBA2AA-PA	1	2	1.733	0	1.733	4.774			-3.041
MVG	2020	HBO-1HBA2BA-WT	1	2	190	0	190	22.067			-21.877
MVG	2020	JBO-1JDB2AD-IS	1	2	191	0	191	347			-156
MVG	2020	JBO-1JDB2CA-WT	1	2	476.516	0	476.516	529.342			-52.826
MVG	2020	JBO-1JDB2EA-PA	1	2	203.357	0	203.357	240.778			-37.421
MVG	2020	JBO-1JFB2FD-WT	1	2	6.930	0	6.930	7.774			-844
MVG	2020	KBO-1KAB2ZZ-LO	1	2	38.462	0	38.462	38.525			-63
MVG	2020	MCO-1MAH2ZZ-LO	1	2	17.288	0	17.288	17.348			-60
MVG	2020	MCO-1MIH2WA-WT	1	2	36.940	0	36.940	37.106			-166
MVG	2020	PCO-1PAA2ZZ-LO	1	2	13.538	0	13.538	13.540			-2
MVG	2020	PGO-1PAC2ZZ-LO	1	2	25.388	0	25.388	25.645			-257
MVG	2020	QBO-1QAX2ZZ-LO	1	2	61.211	0	61.211	61.734			-523
MVG	2020	VW0-1VFA2ZZ-LO	1	2	4.526	0	4.526	4.601			-75

MVG	2020	VY0-1VHHZZZ-WT	1	2	300	0	300	302	302	-2
		Totaal afdeling 1								-190.376
MVG	2020	HBK-3HCA2CB-LO	3	2	402	0	402	416		-14
MVG	2020	MBU-3MHH2RA-LO	3	2	92	0	92	102		-10
MVG	2020	MBU-3MIH2VA-WT	3	2	100.430	0	100.430	101.334		-904
MVG	2020	MCD-3MIH2WA-WT	3	2	3.831	0	3.831	3.846		-15
MVG	2020	MCE-3MAHZZZ-LO	3	2	34.318	0	34.318	34.616		-298
MVG	2020	QBX-3QCE2DA-WT	3	2	79.240	0	79.240	79.370		-130
MVG	2020	QDX-3QCE2FA-PA	3	2	2.000	0	2.000	2.258		-258
MVG	2020	QDX-3QCE2FA-WT	3	2	99.509	0	99.509	101.831		-2.322
MVG	2020	QGZ-3QGGZZ-IS	3	2	2.515	0	2.515	3.189		-674
		Totaal afdeling 3								-4.625
MVG	2020	CB0-4CEG2BA-LE	4	2	681.259	0	681.259	708.844		-27.585
		Totaal afdeling 4								-27.585

2. Overschrijdingen op het niveau van het programma

2.1. Overschrijdingen vastleggingskredieten op het niveau van het programma

Beleidsdomein - Programma		Bedrag overschrijding
Beleidsdomein Internationaal Vlaanderen		
DG	TOERISME	-243
Beleidsdomein Cultuur, Jeugd, Sport en Media		
HC	CULTUUR	-723
HF	SPORT	-1.174
Beleidsdomein Omgeving		

QA	APPARAATSKREDIETEN		-4
	Kabinet van de minister-president van de Vlaamse regering, Vlaams minister van Buitenslandse Zaken, Cultuur, ICT, en Facilitair management		
VF	APPARAATSKREDIETEN		-96
	Totaal bedrag overschrijving VAK voor afdeling 1		-2.240
	Beleidsdomein Omgeving		
QG	ONROEREND ERFGOED		-674
	Totaal bedrag overschrijving VAK voor afdeling 3		-674
	Beleidsdomein Financiën en Begroting		
CE	FINANCIELE OPERATIES		-27.585
	Totaal bedrag overschrijving VAK voor afdeling 4		-27.585

2.2. Overschrijdingen vereffeningskredieten op het niveau van het programma

Beleidsdomein - Programma		Bedrag overschrijving
	Beleidsdomein Cultuur, Jeugd, Sport en Media	
HB	BELEIDSVELDOVERSCHRJDEND	-13.857
	Kabinet van de minister-president van de Vlaamse regering, Vlaams minister van Buitenslandse Zaken, Cultuur, ICT, en Facilitair management	
VF	APPARAATSKREDIETEN	-63
	Totaal bedrag overschrijving VEK voor afdeling 1	-13.920
	Beleidsdomein Omgeving	
QG	ONROEREND ERFGOED	-674
	Totaal bedrag overschrijving VEK voor afdeling 3	-674
	Beleidsdomein Financiën en Begroting	
CE	FINANCIELE OPERATIES	-27.585
	Totaal bedrag overschrijving VAK voor afdeling 4	-27.585

[7]

BIJLAGE 2:
Jaarrekening



**DEPARTEMENT
FINANCIËN &
BEGROTING**



NEERLEGGINGSFORMULIER:

Jaarrapportering

**Vlaamse overheid
in duizenden euro (EUR)**

Versie 2020

Voor meer informatie omtrent de neerlegging van de formulieren kan u terecht op de website van het Departement F&B:

<https://handleidingboekhoudregels.fenb.be/>

of u neemt contact op via
rechtspersonen@vlaanderen.be

				1	EUR	
definitief						VO 1.1

JAARREKENING IN DUIZENDEN EURO

Naam: Ministerie van de Vlaamse Gemeenschap

Rechtsvorm: publiek recht

Adres: Havenlaan Nr: 88 Bus:

Postnummer: 1000 Gemeente: Brussel

Land: België

Rechtspersonenregister (RPR) - Rechtbank van koophandel van: 316380841

Internetadres :

Ondernemingsnummer **316380841**

DATUM **1/02/2021** van de neerlegging van de oprichtingsakte OF van het recentste stuk dat de datum van bekendmaking van de oprichtingsakte en van de akte tot statutenwijziging vermeldt.

JAARREKENING goedgekeurd door de algemene vergadering** van

met betrekking tot het boekjaar dat de periode dekt van **1/01/2020** tot **31/12/2020**

Vorig boekjaar van **1/01/2019** tot **31/12/2019**

De bedragen van het vorige boekjaar **zijn** *** identiek met die welke eerder openbaar werden gemaakt.

Model van jaarrekening voorzien in de Vlaamse Codex Overheidsfinanciën, art. 42, §1.

VOLLEDIGE LIJST met naam, voornamen, beroep, woonplaats (niet verplicht) of zetel van de rechtspersoon (GDPR: CBN-advies 2020/09 van 8 juli 2020) (adres, nummer, postnummer en gemeente) en functie in de vereniging van de BESTUURDERS EN COMMISSARISSEN en , in voorkomend geval, van de vertegenwoordiger in België van de buitenlandse vereniging.

Handtekening

Handtekening

Leidinggevende entiteit

Bevoegd minister of voorzitter van de raad van bestuur

Bijgevoegde documenten:

Bestandsnaam

VG_2020_SocialeBalans_20210317.pdf
VG_2020_Toelichtingen_Jaarrekening_2020_20210402.pdf

Soort

Overige

Toelichting bij de balans, resultatenrekening en uitvoering van de begroting

* Facultatieve vermelding.

** of de raad van bestuur.

*** Schrappen wat niet van toepassing is.

Nr.	316380841	VO 1.2
-----	-----------	--------

definitief

OPDRACHT VOOR NAZICHT OF CORRECTIE

Facultatieve vermeldingen:

- indien de jaarrekening werd geverifieerd of gecorrigeerd door een externe accountant of door een bedrijfsrevisor die niet de commissaris is, kunnen hierna worden vermeld: naam, voornamen, beroep en woonplaats van elke externe accountant of bedrijfsrevisor en zijn lidmaatschapsnummer bij zijn Instituut, evenals de aard van zijn opdracht:

- A. Het voeren van de boekhouding van de vereniging
- B. Het opstellen van de jaarrekening
- C. Het verifiëren van de jaarrekening en/of
- D. Het corrigeren van de jaarrekening.


- indien taken bedoeld onder A of B uitgevoerd zijn door erkende boekhouders of door erkende boekhouders-fiscalisten, kunnen hierna worden vermeld: naam, voornamen, beroep en woonplaats van elke erkende boekhouder of erkende boekhouder-fiscalist en zijn lidmaatschapsnummer bij het Beroepsinstituut van erkende Boekhouders en Fiscalisten, evenals de aard van zijn opdracht.

Naam, voornamen, beroep en woonplaats	Lidmaatschaps- nummer	Aard van de opdracht (A, B, C en/of D)

Nr.	316380841	VO 1.3
-----	-----------	--------

definitief

LIJST VAN DE BESTUURDERS EN COMMISSARISSEN (vervolg van blad VO 1.1)



(eventueel vervolg in bijlage

)

Nr.	316380841	VO 2
-----	-----------	------

definitief

Inhoudstafel

Jaarrapportering 2020

Deel I Bedrijfseconomisch luik

VO 3.1	ACTIVA
VO 3.2	PASSIVA
VO 4	RESULTATENREKENING
VO 5	RESULTAATVERWERKING
VO 6.2	STAAT VAN DE IMMATERIELE VASTE ACTIVA (post 21 van de activa)
VO 6.3.1	STAAT VAN DE MATERIELE VASTE ACTIVA (posten 22 tot 27 van de activa)
VO 6.3.2	STAAT VAN DE MATERIELE VASTE ACTIVA (posten 22 tot 27 van de activa, vervolg)
VO 6.4	STAAT VAN DE FINANCIËLE VASTE ACTIVA (post 28 van de activa)
VO 6.5	INLICHTINGEN OMTRENT DEELNEMINGEN
VO 6.6	GELDBELEGGINGEN - OVERLOPENDE REKENINGEN ACTIVA - OUDERDOMSBALANS HANDELSVORDERINGEN
	Overlopende Rekeningen ACTIVA
	Ouderdomsbalans handelsvorderingen (post 40 van de activa)
VO 6.7	Staat van het KAPITAAL en de AANDEELHOUDERSSTRUCTUUR
	Staat van de Bestemde Fondsen (post 134 van de passiva - exclusief voor Hoger Onderwijs)
VO 6.8	Investeringssubsidies (post 15 van de passiva en post 753 van de resultatenrekening)
	Voorzieningen voor risico's en kosten (post 16 van de passiva en post 635/8 van de resultatenrekening)
	Ouderdomsbalans handelsschulden (post 44 van de passiva)
VO 6.9	STAAT VAN DE SCHULDEN EN OVERLOPENDE REKENINGEN (PASSIVA)
VO 6.11	De bedrijfsrevisor(-en) en de personen met wie hij (zij) verbonden is (zijn)
	Financiële resultaten
VO 6.12	Opbrengsten en kosten van UITZONDERLIJKE omvang of uitzonderlijke mate van voorkomen
VO 6.14	Niet in de balans opgenomen rechten en verplichtingen
VO 6.19	Samenvatting van de waarderingsregels

Deel II Budgettair luik

VO 9	OVERFLOW VAN DE VLAAMSE GEMEENSCHAP incl. DAB's
	en VAN DE RECHTSPERSONEN waarbij de begroting is opgemaakt volgens BEGROTINGSARTIKEL
VO 10.1	UITVOERING MIDDELEN VAN DE VLAAMSE GEMEENSCHAP incl. DAB's
	en VAN DE RECHTSPERSONEN waarbij de begroting is opgemaakt volgens BEGROTINGSARTIKEL
VO 10.2	UITVOERING MIDDELEN VAN DE RECHTSPERSONEN waarbij begroting is opgemaakt volgens ESR-INDELING
VO 11a.1	UITVOERING UITGAVEN VAN DE VLAAMSE GEMEENSCHAP incl. DAB's
	en VAN DE RECHTSPERSONEN waarbij de begroting is opgemaakt volgens BEGROTINGSARTIKEL: VAK
VO 11a.2	UITVOERING UITGAVEN VAN DE RECHTSPERSONEN waarbij begroting is opgemaakt volgens ESR-INDELING: VAK
VO 11b.1	UITVOERING UITGAVEN VAN DE VLAAMSE GEMEENSCHAP incl. DAB's
	en VAN DE RECHTSPERSONEN waarbij de begroting is opgemaakt volgens BEGROTINGSARTIKEL: VEK
VO 11b.2	UITVOERING UITGAVEN VAN DE RECHTSPERSONEN waarbij begroting is opgemaakt volgens ESR-INDELING: VEK
VO 11c.1	UITVOERING VAN DE UITGAVENBEGROTING VLAAMSE GEMEENSCHAP: VRK
VO 12	BEREKENING SALDO RESERVEFONDS DAB
VO 13	STAAT VAN DE OPENSTAANDE VERBINTENISSEN
VO 14	UITVOERINGSREKENING VAN DE BEGROTING - ESR 2010
VO 15	AFSTEMMING INTERNE STROMEN
VO 16	SUBSIDIES AAN LOKALE BESTUREN
VO 17	KRUISTABEL ESR-COFOG OVER DE UITVOERINGSREKENING VAN DE UITGAVENBEGROTING VAN HET JAAR
	INCLUSIEF OVERFLOW
VO 17 bis	KRUISTABEL ESR-COFOG OVER DE UITVOERINGSREKENING VAN DE UITGAVENBEGROTING VAN HET JAAR - OVERFLOW
VO 18	DETAIL VAN DE RESERVEFONDSEN RECHTSPERSONEN
VO 19	AANSLUITING ECONOMISCH- MET BEGROTINGSRESULTAAT
VO 20 verslagen	TOELICHTINGEN BIJ DE JAARRAPPORTERING EN ANDERE VERSLAGEN

Overzicht controles

definitief

Vlaamse overheid

Departement Financiën en Begroting

Afdeling Beleidsondersteuning, Begroting en Financiële Operaties

NEERLEGGINGSFORMULIER:

Jaarrapportering

Vlaamse overheid in duizenden euro (EUR)

Versie 2020

Deel I

Bedrijfseconomisch luik

Nr.	316380841				VO 3.1
definitief		Toel.	Codes	Boekjaar	Vorig boekjaar
BALANS NA WINSTVERDELING					
ACTIVA					
OPRICHTINGSKOSTEN			20	-	-
VASTE ACTIVA			21/28	34 974 309	26 337 789
Immateriële vaste activa	6.2		21	18 669	32 449
Materiële vaste activa	6.3		22/27	17 537 193	16 991 980
Terreinen en gebouwen			22	1 935 865	1 806 820
Installaties, machines en uitrusting			23	38 629	53 909
Meubilair en rollend materieel			24	225 429	229 612
Leasing en soortgelijke rechten			25	43 186	44 210
Overige materiële vaste activa			26	14 522 622	14 191 734
Activa in aanbouw en vooruitbetalingen			27	771 462	665 695
Financiële vaste activa	6.4/5		28	17 418 447	9 313 360
Verbonden ondernemingen			280/1	16 378 846	8 411 616
Deelnemingen			280	10 634 660	3 565 672
Vorderingen			281	5 744 186	4 845 944
Ondernemingen waarmee een deelnemings- verhouding bestaat			282/3	1 035 283	899 217
Deelnemingen			282	1 035 283	899 217
Vorderingen			283	-	-
Andere Financiële vaste activa			284/8	4 318	2 527
Aandelen			284	-	-
Vorderingen en Borgtochten in contanten			285/8	4 318	2 527
VLOTTENDE ACTIVA			29/58	4 585 639	3 431 671
Vorderingen op meer dan één jaar			29	1 572 579	1 308 026
Handelsvorderingen			290	-	-
Overige vorderingen			291	1 572 579	1 308 026
Voorraden en bestellingen in uitvoering			3	-	-
Voorraden			30/36	-	-
Grond- en hulpstoffen			30/31	-	-
Goederen in bewerking			32	-	-
Gereed product			33	-	-
Handelsgoederen			34	-	-
Onroerende goederen bestemd voor verkoop			35	-	-
Vooruitbetalingen			36	-	-
Bestellingen in uitvoering			37	-	-
Vorderingen op ten hoogste één jaar			40/41	2 331 232	1 916 533
Handelsvorderingen	6.6		40	1 083 598	1 245 150
Overige vorderingen			41	1 247 634	671 383
Geldbeleggingen	6.6		50/53	25 303	34 842
Eigen aandelen			50	-	-
Overige beleggingen			51/53	25 303	34 842
Liquide middelen			54/58	424 678	112 714
Overlopende rekeningen	6.6		490/1	231 847	59 556
TOTAAL DER ACTIVA			20/58	39 559 948	29 769 460

Nr.	316380841			VO 3.2	
definitief		Toel.	Codes	Boekjaar	Vorig boekjaar
PASSIVA					
EIGEN VERMOGEN			10/15	9 483 376	14 790 000
Kapitaal		6.7	10	-	-
Geplaatst kapitaal			100	-	-
Niet-opgevraagd kapitaal			101	-	-
Uitgiftepremies			11	-	-
Herwaarderingsmeerwaarden			12	7 586 931	-
Reserves / Bestemde Fondsen (*)			13	8 997	9 640
Wettelijke reserve			130	-	-
Onbeschikbare reserves			131	8 997	9 640
Belastingvrije reserves			132	-	-
Beschikbare reserves			133	-	-
Bestemde Fondsen(*)		6.7	134	-	-
Overgedragen positief (negatief) resultaat (+/-)			14	1 887 448	14 780 360
Kapitaalsubsidies		6.8	15	-	-
Voorschot aan vennoten op verdeling van het netto-actief			19	-	-
VOORZIENINGEN EN UITGESTELDE BELASTINGEN			16	111 809	-
Voorzieningen voor risico's en kosten		6.8	160/5	111 809	-
Pensioenen en soortgelijke verplichtingen			160	-	-
Fiscale lasten			161	-	-
Grote herstellings- en onderhoudswerken			162	-	-
Milieuplichtingen			163	-	-
Overige risico's en kosten (toelichting. VII)			164/5	111 809	-
Uitgestelde belastingen		6.8	168	-	-
SCHULDEN			17/49	29 964 763	14 979 460
Schulden op meer dan één jaar		6.9	17	18 784 155	7 700 490
Financiële schulden			170/4	13 151 769	6 632 574
Achtergestelde leningen			170	-	-
Niet-achtergestelde obligatieleningen			171	12 603 862	6 036 500
Leasing en soortgelijke schulden			172	391 467	398 488
Kredietinstellingen			173	156 440	197 586
Overige leningen			174	-	-
Handelsschulden			175	-	-
Ontvangen vooruitbetalingen op bestellingen			176	-	-
Overige schulden			178/9	5 632 386	1 067 916
Schulden op ten hoogste één jaar		6.9	42/48	10 086 467	6 817 268
Schulden op meer dan één jaar die binnen het jaar vervallen		6.9	42	593 679	768 230
Financiële schulden			43	1 824 833	735 427
Kredietinstellingen			430/8	170 890	238 427
Overige leningen			439	1 653 943	497 000
Handelsschulden		6.8	44	619 236	530 752
Ontvangen vooruitbetalingen op bestellingen			46	2 307	20
Schulden met betrekking tot belastingen, bezoldigingen en sociale lasten		6.9	45	1 168 497	1 034 323
Belastingen			450/3	340 825	329 180
Bezoldigingen en sociale lasten			454/9	827 672	705 143
Overige schulden		6.9	47/48	5 877 915	3 748 516
Overlopende rekeningen		6.9	492/3	1 094 141	461 702
TOTAAL DER PASSIVA			10/49	39 559 948	29 769 460

(*) Bestemde Fondsen: exclusieve rubriek voor Hoger Onderwijs

Nr.	316380841				VO 4
definitief		Toel.	Codes	Boekjaar	Vorig boekjaar
RESULTATENREKENING					
Bedrijfsopbrengsten			70/76A	41 402 115	43 545 631
Omzet			70	163 664	149 890
Voorraad goederen in bewerking en gereed product en bestellingen in uitvoering: toename (afname) ... (+)/(-)			71	-	-
Geproduceerde vaste activa			72	-	-
Andere bedrijfsopbrengsten			73/74	40 711 672	42 592 224
Niet-recurrente bedrijfsopbrengsten	6.12		76A	526 779	803 517
Bedrijfskosten (-)			60/66A	54 135 536	58 449 923
Handelsgoederen, grond- en hulpstoffen			60	2 127	5 429
Aankopen			600/8	2 127	5 429
Voorraad: afname +, toename -			609	-	-
Diensten en diverse goederen			61	1 456 954	1 312 163
Bezoldigingen, sociale lasten en pensioenen			62	1 089 977	1 074 280
Afschrijvingen en waardeverminderingen op oprichtingskosten, op immateriële en materiële vaste activa			630	423 108	433 313
Waardeverminderingen op voorraden, op bestellingen in uitvoering en op handelsvorderingen: toevoegen (terugnemingen)...(+)/(-)			631/4	133 392	52 631
Voorzieningen voor risico's en kosten (toevoegingen +, bestedingen en terugnemingen) ...(+)/(-)			635/8	111 809	-
Andere bedrijfskosten			640/8	45 354 554	41 183 699
Als herstructureringskosten geactiveerde bedrijfskosten ... (-)			649	-	-
Niet-recurrente bedrijfskosten	6.12		66A	5 563 615	14 388 408
Positief (Negatief) Resultaat (+/-)			9901	-12 733 421	-14 904 292
Financiële opbrengsten	6.11		75/76B	89 269	59 038
Recurrente financiële opbrengsten			75	89 269	59 038
Opbrengsten uit financiële vaste activa			750	22 904	39 391
Opbrengsten uit vlottende activa			751	49 025	17 338
Andere financiële opbrengsten			752/9	17 340	2 309
Niet-recurrente financiële opbrengsten	6.12		76B	-	-
Financiële kosten (-)	6.11		65/66B	249 398	134 637
Recurrente financiële kosten			65	154 100	134 637
Kosten van schulden			650	144 016	122 724
Waardeverminderingen op vlottende activa andere dan voorraden, bestellingen in uitvoering en handelsvorderingen: toevoegingen (terugnemingen)...(+)/(-)			651	8	158
Andere financiële kosten			652/9	10 076	11 755
Niet-recurrente financiële kosten	6.12		66B	95 298	-
Positief (Negatief) resultaat van het boekjaar voor belasting (+/-)			9903	-12 893 550	-14 979 891
Onttrekking aan de uitgestelde belastingen			780	-	-
Overboeking naar de uitgestelde belastingen			680	-	-
Belastingen op het resultaat (+)/(-)			67/77	-	9
Belastingen			670/3	-	9
Regularisering van belastingen en terugnemingen van voorzieningen voor belastingen			77	-	-
Positief (Negatief) resultaat van het boekjaar (+/-)			9904	-12 893 550	-14 979 900
Onttrekking aan de belastingvrije reserves			789	-	-
Overboeking naar de belastingvrije reserves			689	-	-
Te bestemmen positief (negatief) resultaat van het boekjaar (+/-)			9905	-12 893 550	-14 979 900

Nr.	316380841			VO 5
definitief		Codes	Boekjaar	Vorig boekjaar
RESULTAATVERWERKING				
Te bestemmen positief (negatief) resultaat (+)/(-)		9906	1 886 810	14 780 353
Te bestemmen resultaat van het boekjaar (+)/(-)		(9905)	-12 893 550	-14 979 900
Overgedragen resultaat van het vorige boekjaar (+)/(-)		14P	14 780 360	29 760 253
Onttrekken aan het eigen vermogen / Bestemde Fondsen		791/792	8 853	103
Aan het kapitaal en aan de uitgiftepremies		791	8 179	-
Aan de reserves / Bestemde Fondsen		792	674	103
Toevoeging aan het eigen vermogen / Bestemde Fondsen		691/2	41 343	95
Over te dragen positief (negatief) resultaat (+)/(-)		(14)	1 854 320	14 780 361
Tussenkost van de vennoten in het verlies		794	-	-
Uit te keren resultaat		694/7	-	-
Vergoeding van het kapitaal (*)		694	-	-
Bestuurders of zaakvoerders (*)		695	-	-
Werknemers		696	-	-
Andere rechthebbenden (*)		697	-	-

(*) Alleen voor vennootschappen met beperkte aansprakelijkheid naar Belgisch recht.

Nr.	316380841
-----	-----------

VO 6.2

definitief

Toelichting

STAAT VAN DE IMMATERIELE VASTE ACTIVA (post 21 van de activa)

a) **Aanschaffingswaarde**

Per einde van het vorige boekjaar (+)

Mutaties tijdens het boekjaar:

- Aanschaffingen, met inbegrip van de geproduceerde vaste activa (+)
- Overdrachten en buitengebruikstellingen (-)
- Overboekingen van een post naar een andere (+/-)

Per einde van het boekjaar

c) **Afschrijvingen en waardeverminderingen**

Per einde van het vorige boekjaar (+)

Mutaties tijdens het boekjaar:

- Geboekt (+)
- Teruggenomen want overtollig (-)
- Verworven van derden (+)
- Afgeboekt na overdrachten en buitengebruikstellingen (-)
- Overgeboekt van een post naar een andere (+/-)

Per einde van het boekjaar

d) **Netto-boekwaarde per einde van het boekjaar (a) - (c)**

- waarvan software

Codes	1. Kosten van ontwikkeling	2. Kosten van onderzoek	3. Concessies, octrooien, licenties enz.	4. Goodwill
801			128 683	
802			6 834	
803			15 523	
804			1 481	
805	-	-	121 475	-
806			96 233	
807			21 845	
808			-	
809				
810			15 273	
811				
812	-	-	102 805	-
813	-	-	18 670	-
			8 501	

Nr. 316380841

VO 6.3.1

definitief

STAAT VAN DE MATERIELE VASTE ACTIVA (posten 22 tot 27 van de activa)

Codes	1. Terreinen en gebouwen (post 22)	2. Installaties, machines en uitrusting (post 23)	3. Meubilair en materieel (post 24)
a) Aanschaffingswaarde			
Per einde van het vorige boekjaar (+)	815 1 909 729	231 144	805 442
Mutaties tijdens het boekjaar:			
• Aanschaffingen, met inbegrip van de geproduceerde vaste activa (+)	816 133 650	-538	31 854
• Overdrachten en buitengebruikstellingen (-)	817 1 787	394	47 266
• Overboekingen van een post naar een andere (+/-)	818 9 286	99	1 283
Per einde van het boekjaar	819 2 050 878	230 311	791 313
b) Meerwaarden			
Per einde van het vorige boekjaar (+)	820 -		
Mutaties tijdens het boekjaar:			
• Geboekt (+)	821		
• Verworven van derden (+)	822		
• Afgeboekt (-)	823		
• Overgeboekt van een post naar een andere (+/-)	824		
Per einde van het boekjaar	825 -	-	-
c) Afschrijvingen en waardeverminderingen			
Per einde van het vorige boekjaar (+)	826 102 910	177 235	575 831
Mutaties tijdens het boekjaar:			
Geboekt (+)	827 12 110	14 800	35 553
• Teruggenomen want overtollig (-)	828 -	-	
• Verworven van derden (+)	829	-	
• Afgeboekt na overdrachten en buitengebruikstellingen (-)	830 7	352	45 501
• Overgeboekt van een post naar een andere (+/-)	831		
Per einde van het boekjaar	832 115 013	191 683	565 883
d) Netto-boekwaarde per einde van het boekjaar (a) + (b) - (c)	833 1 935 865	38 628	225 430

Nr. 316380841

VO 6.3.2

definitief

STAAT VAN DE MATERIELE VASTE ACTIVA (posten 22 tot 27 van de activa, vervolg)

codes	4. Leasing en soortgelijke rechten (post 25)	5. Overige materiële vaste activa (post 26)	6. Activa in aanbouw en vooruitbetalingen (post 27)
a) Aanschaffingswaarde			
Per einde van het vorige boekjaar (+)	815 67 373	26 350 114	665 695
Mutaties tijdens het boekjaar:			
• Aanschaffingen, met inbegrip van de geproduceerde vaste activa (+)	816 -	266 761	125 952
• Overdrachten en buitengebruikstellingen (-)	817	52	5 972
• Overboekingen van een post naar een andere (+/-)	818	2 062	-14 212
Per einde van het boekjaar	819 67 373	26 618 885	771 463
b) Meerwaarden			
Per einde van het vorige boekjaar (+)	820	-	
Mutaties tijdens het boekjaar:			
• Geboekt (+)	821	438 791	
• Verworven van derden (+)	822	-	
• Afgeboekt (-)	823		
• Overgeboekt van een post naar een andere (+/-)	824		
Per einde van het boekjaar	825 -	438 791	-
c) Afschrijvingen en waardeverminderingen			
Per einde van het vorige boekjaar (+)	826 23 163	12 158 380	
Mutaties tijdens het boekjaar:			
• Geboekt (+)	827 1 024	376 674	
• Teruggenomen want overtollig (-)	828		
• Verworven van derden (+)	829		
• Afgeboekt na overdrachten en buitengebruikstellingen (-)	830		
• Overgeboekt van een post naar een andere (+/-)	831		-
Per einde van het boekjaar	832 24 187	12 535 054	-
d) Netto boekwaarde per einde van het boekjaar			
(a) + (b) - (c)	833 43 186	14 522 622	771 463
• waarvan werken burgerlijke bouwkunde		14 518 738	
• overige		3 884	

Nr. 316380841

VO 6.4

definitief

STAAT VAN DE FINANCIËLE VASTE ACTIVA (post 28 van de activa)

Deelnemingen en Aandelen**a) Aanschaffingswaarde**

Per einde van het vorige boekjaar (+)

Mutaties tijdens het boekjaar:

- Aanschaffingen (+)
- Overdrachten en buitengebruikstellingen (-)
- Overboekingen van een post naar een andere (+/-)

Per einde van het boekjaar

b) Meerwaarde

Per einde van het vorige boekjaar (+)

Mutaties tijdens het boekjaar:

- Geboekt (+)
- Verworven van derden (+)
- Afgeboekt (-)
- Overgeboekt van een post naar een andere (+/-)

Per einde van het boekjaar

c) Waardeverminderingen

Per einde van het vorige boekjaar (+)

Mutaties tijdens het boekjaar:

- Geboekt (+)
- Teruggenomen want overtollig (-)
- Verworven van derden (+)
- Afgeboekt na overdrachten en buitengebruikstellingen (-)
- Overgeboekt van een post naar een andere (+/-)

Per einde van het boekjaar

d) Niet-opgevraagde bedragen

Per einde van het vorige boekjaar (+)

Mutaties tijdens het boekjaar (+/-)

Per einde van het boekjaar

Netto boekwaarde per einde van het boekjaar

(a) + (b) - (c) - (d)

Codes	In vennootschappen
	(post 280-282-284)
835	5 179 605
836	582 605
837	183 831
838	-
839	5 578 379
840	
841	7 148 052
842	
843	
844	
845	7 148 052
846	
847	95 298
848	
849	
850	
851	
852	95 298
853	714 716
854	246 474
855	961 190
856	11 669 943

Vorderingen - Borgtochten in contanten

Netto boekwaarde per einde van het vorige boekjaar

Mutaties tijdens het boekjaar:

- Toevoegingen (+)
- Terugbetalingen (-)
- Geboekte waardeverminderingen (-)
- Teruggenomen waardeverminderingen (+)
- Wisselkoersverschillen (+/-)
- Overige (+/-)

Netto boekwaarde per einde van het boekjaar**Gecumuleerde waardeverminderingen op vorderingen per einde van het boekjaar**

Codes	Op rechtspersonen
	(post 281-283-285/8)
857	4 848 471
858	1 115 849
859	215 816
860	-
861	
862	
863	
864	5 748 504
865	

Nr.	316380841		VO 6.5
-----	-----------	--	--------

definitief

INLICHTINGEN OMTRENT DEELNEMINGEN

NAAM, volledig adres van de ZETEL, RECHTSVORM en, zo het een entiteit naar Belgisch recht betreft,	ONDERNEMINGSNUMMER	Aangehouden maatschappelijke rechten				Gegevens uit de laatst beschikbare jaarrekening			
		rechtstreeks			dochters	jaarrekening per	munt	eigen vermogen	netto resultaat
		Aard	Aantal	%	%				
De Vlaamse Waterweg Havenstraat 44 3500 Hasselt	BE0216.173.309		1542	97,00%	0,00%	31/12/2019	EUR	2 346 527	-2 376
FINOCAS Pres. J.F. Kennedylaan 3 9060 Zelzate	BE0428.920.241		4722370	50,00%	0,00%	31/12/2019	EUR	185 075	27 098
BAM Sint-Pietersvliet 7 2000 Antwerpen	BE0860.139.085		1172235	100,00%	0,00%	31/12/2019	EUR	839 592	-5 802
LIJNCOM Motstraat 20 2800 Mechelen	BE0882.998.819		1	0,01%	99,99%	31/12/2019	EUR	1 830	94
GIGARANT OUDE GRAANMARKT 63 1000 Brussel	BE0811.389.162		299999	99,99%	0,01%	31/12/2019	EUR	312 672	-784
LIMBURGSE RECONVERSIEMAATSCHAPPIJ Kempische Steenweg 311 bus 4.01 3500 Hasselt	BE0452.138.972		2270388	99,99%	0,01%	31/12/2019	EUR	376 776	-16 475
MAATSCHAPPIJ VOOR HET HAVEN-, GROND- EN INDUSTRIEBELEID VAN HET LINKERSCHELDEOEVERGEBIED Sint-Paulusplein(KAL) 27 9120 Beveren - Waas	BE0223.944.690		61247	15,00%	0,00%	31/12/2019	EUR	175 289	8 893
PARTICIPATIEMAATSCHAPPIJ VLAANDEREN (PMV) Oude Graanmarkt 63 1000 Brussel	BE0455.777.660		53153	100,00%	0,00%	31/12/2019	EUR	919 034	44 765
DE WERKENNOOTSCHAP Sint-Lazaruslaan 4-10 1210 Sint-Joost-ten-Node	BE0884.329.501		25000	100,00%	0,00%	31/12/2019	EUR	38 055	612
VITO Boeretang 200 2400 MOL	BE0244.195.916		223110	55,36%	44,64%	31/12/2019	EUR	82 184	-1 648
VLAAMSE HAVENS Koning Albert II-laan 20 1000 Brussel	BE0834.144.867		59999	99,99%	0,01%	31/12/2019	EUR	16 438	129
ETHIAS NV Rue des Croisiers 24 4000 Luik	BE0404.484.654		6333330	31,66%	0,00%	31/12/2019	EUR	1 359 668	189 522
VLAAMSE PARTICIPATIEMAATSCHAPPIJ (VPM) BE 0461.896.677 Karel Oomsstraat 37 2018 Antwerpen	BE0461.896.677		266033	100,00%	0,00%	31/12/2019	EUR	475 505	54 233
VLM Koning Albert II-laan 12 1210 Sint-Joost-ten-Node	BE0236.506.685		2400	82,76%	0,00%	31/12/2019	EUR	48 624	-270
VMSW Havenlaan 88 1000 Brussel	BE0236.506.487		26610725	99,99%	0,00%	31/12/2019	EUR	2 392 913	3 412
VMW Vooruitgangstraat 189 1030 Schaarbeek	BE0224.771.467		9055012	22,26%	0,00%	31/12/2019	EUR	1 204 143	26 739
VVM - DE LIJN MOTSTRAAT 20 2800 Mechelen	BE0242.069.537		2206731	81,55%	0,00%	31/12/2019	EUR	1 811 748	78
VRT Auguste Reyerslaan 52 1040 Etterbeek	BE0244.142.664		100000	100,00%	0,00%	31/12/2019	EUR	278 817	231
Schoolinvest Koning Albert II-laan 35 1000 Brussel	BE0810.538.136		80500	50,00%	50,00%	31/12/2019	EUR	308 207	2 648
Diestsepoort NV Havenlaan 88 bus 65 1000 Brussel	BE0885.191.811		4799	99,99%	0,01%	31/12/2019	EUR	4 565	255
LOM Oostende-Brugge NV Koning Albert II-Laan 20 1000 Brussel	BE0553.680.354		1440621	99,99%	0,01%	31/12/2019	EUR	13 699	42

Nr.	316380841		VO 6.5
definitief			
INLICHTINGEN OMTRENT DEELNEMINGEN			

NAAM, volledig adres van de ZETEL, RECHTSVORM en, zo het een entiteit naar Belgisch recht betreft,	ONDERNEMINGSNUMMER	Aangehouden maatschappelijke rechten				Gegevens uit de laatst beschikbare jaarrekening			
		rechtstreeks			dochters	jaarrekening per	munt	eigen vermogen	netto resultaat
		Aard	Aantal	%	%				
LOM Antwerpen NV Koning Albert II-Laan 20 1000 Brussel	BE0553.678.968		510489	99,99%	0,01%	31/12/2019	EUR	5 937	64
Internationale Luchthaven Kortrijk- Wevelgem Luchthavenstraat 1 8560 Wevelgem	BE0633.606.374		33000	33,00%	0,00%	31/12/2019	EUR	6 503	-373
FIDIMEC Kapeldreef 75 3001 Leuven	BE0471.513.733		3028626	82,10%	0,00%	31/12/2019	EUR	28 313	1 633
TRIVIDEND Vooruitgangstraat 333 1030 Schaarbeek	BE0476.371.651		1840	33,33%	0,00%	31/12/2019	EUR	2 280	-26
FINLAB Kapeldreef 75 3001 Heverlee	BE0425.285.315		531968	89,11%	0,00%	31/12/2019	EUR	103 229	365
TECHNOPOLIS Technologielaan 2800 Mechelen	BE0461.430.087		30000	100,00%	0,00%	31/12/2019	EUR	7 849	599
VLAAMS ENERGIEBEDRIJF Havenlaan 86C 1000 Brussel	BE0843.383.425		199999	99,99%	0,01%	31/12/2019	EUR	43 969	664
imec.istart Fund Kapeldreef 75 3001 Leuven	BE0672.768.937		15000	12,00%	0,00%	31/12/2019	EUR	3 612	-1 836
VIAPASS De Koninckstraat 40 1080 Sint-Jans-Molenbeek	BE0558.940.031		0	33,33%	0,00%	31/12/2019	EUR	1 733	354

Nr.	316380841	VO 6.6
-----	-----------	--------

definitief

GELDBELEGGINGEN - OVERLOPENDE REKENINGEN ACTIVA - OUDERDOMSBALANS HANDELSVORDERINGEN**Geldbeleggingen (post 50/53 van activa)**

	Codes	Boekjaar	Vorig boekjaar
Geldbeleggingen andere dan aandelen, vastrentende effecten en termijndeposito's	50	-	-
Aandelen	51	290	305
Boekwaarde verhoogd met het niet-opgevraagde bedrag	8681	290	305
Niet-opgevraagd bedrag (-)	8682		
Edele metalen en kunstwerken	8683		-
Vastrentende effecten	52	25 000	34 525
waarvan uitgegeven door kredietinstellingen	8684	25 000	34 525
Termijnrekeningen bij kredietinstellingen	53	12	12
met een resterende looptijd of opzegtermijn van:			
Hoogstens één maand	8686	12	12
Meer dan één maand en hoogstens één jaar	8687		
Meer dan één jaar	8688		
Hierboven niet-opgenomen overige geldbeleggingen	8689		

Overlopende Rekeningen ACTIVA

	Boekjaar
Uitsplitsing van de post 490/1 van de activa indien daaronder een belangrijk bedrag voorkomt	
Over te dragen kosten	42 484
Over te dragen kosten subsidies	155 796
Verzamelboekingen DAB's Vloot en Loodswezen	22 924
Overige	142
Verkregen opbrengsten	10 501

Ouderdomsbalans handelsvorderingen (post 40 van de activa)

	Boekjaar	Vorig boekjaar
Vervallen/Niet vervallen		
Niet Vervallen	802 321	21 977
Vervallen <= 30d	83 923	2 898
Vervallen > 30d - <= 60d	146 267	2 789
Vervallen >60d - <=90d	4 974	600
Vervallen >90d	46 113	83 603
Totaal	1 083 598	111 867

Nr.	316380841	VO 6.7
-----	-----------	--------

definitief

Staat van het KAPITAAL en de AANDEELHOUDERSSTRUCTUUR

	Codes	Boekjaar	Vorig boekjaar
Maatschappelijk kapitaal			
Geplaatst kapitaal per einde van het boekjaar	100	-	-


	Codes	Bedragen	Aantal aandelen
Wijzigingen tijdens het boekjaar			
...			
...			
Samenstelling van het kapitaal			
Soorten aandelen			
.....			
.....			

	Codes	Niet-opgevraagd bedrag	Opgevraagd, niet-gestort bedrag
Niet-gestort kapitaal			
Niet-opgevraagd kapitaal	101	-	
Opgevraagd, niet-gestort kapitaal	8712		

	Codes	Boekjaar
Eigen aandelen		
Gehouden door de rechtspersoon zelf		
Kapitaalbedrag	8721	
Aantal aandelen	8722	

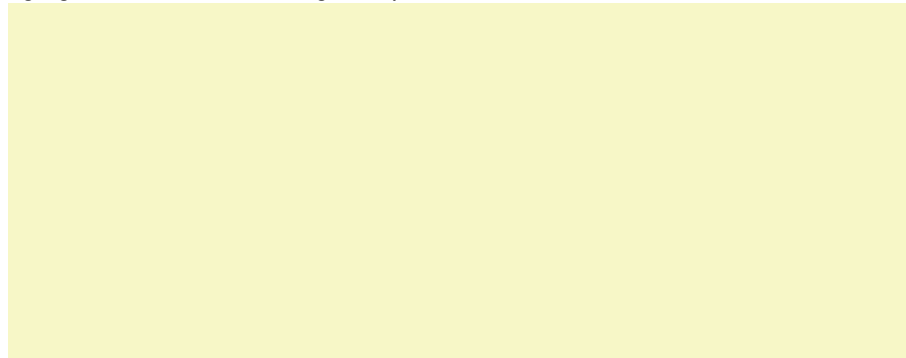
Nr.	316380841	VO 6.7
-----	-----------	--------

Beknopte duiding bij soorten aandelen (vb aandelen X preferente aandelen bij de winstuitkering tov aandelen Y)



Staat van de Bestemde Fondsen (post 134 van de passiva - exclusief voor Hoger Onderwijs)

Waarderingsregels gekozen om de bestemde bedragen te bepalen



Nr.	316380841	VO 6.8
-----	-----------	--------

definitief

INVESTERINGSSUBSIDIES - VOORZIENINGEN - OUDERDOMSBALANS HANDELSCHULDENInvesteringsubsidies (post 15 van de passiva en post 753 van de resultatenrekening)

Omschrijving	Begin boekjaar (post 15)	Toename (afname) (+/-)	In Resultaat (-) (post 753)	Einde boekjaar (post 15)
Investeringsubsidies Ministerie Beleidsdomein				- -
Overige investeringsubsidies				- -

Voorzieningen voor risico's en kosten (post 16 van de passiva en post 635/8 van de resultatenrekening)

	Boekjaar
Uitsplitsing van post 160/5 van de passiva indien daaronder een belangrijk bedrag voorkomt	
provisie niet opgenomen vakantiedagen	111 809
	111 809
Uitsplitsing van post 168 van de passiva indien daaronder een belangrijk bedrag voorkomt	
	-

Voorzieningen voor risico's en kosten (post 635/8)

- Toevoegingen
- Bestedingen en terugnemingen (-)

Codes	Boekjaar	Vorig boekjaar
9115	111 809	
9116		

Ouderdomsbalans handelsschulden (post 44 van de passiva)**Vervallen/Niet vervallen**

Niet Vervallen
 Vervallen <= 30d
 Vervallen > 30d - <= 60d
 Vervallen >60d - <=90d
 Vervallen >90d
 Totaal

	Boekjaar	Vorig boekjaar
	617 614	784 297
	917	4 368
	-105	741
	-111	687
	921	-1 504
Totaal	619 236	788 589

Nr.	316380841	VO 6.9
-----	-----------	--------

definitief

STAAT VAN DE SCHULDEN EN OVERLOPENDE REKENINGEN (PASSIVA)

Uitsplitsing van de schulden met een oorspronkelijke looptijd van meer dan een jaar, naar gelang van hun resterende looptijd

Financiële schulden

Achtergestelde leningen
Niet-achtergestelde obligatieleningen
Leasing en soortgelijke schulden
Kredietinstellingen
Overige leningen

Handelsschulden

Ontvangen vooruitbetalingen op bestellingen

Overige schulden

Totaal

Codes	SCHULDEN MET EEN RESTERENDE LOOPTIJD VAN		
	1. hoogstens één jaar <i>(post 42)</i>	2. meer dan één jaar doch hoogstens 5 jaar	3. meer dan 5 jaar <i>(post 17)</i>
880	52 074	867 694	12 284 075
881			
882	5 839	783 356	11 820 506
883	7 369	34 321	357 146
884	38 866	50 017	106 423
885	-		
886			
889			
890	541 605	1 870 763	3 761 623
891	593 679	2 738 457	16 045 698

Gewaarborgde schulden (begrepen in de posten 17 en 42/48 van de passiva)

Financiële schulden

Achtergestelde leningen
Niet-achtergestelde obligatieleningen
Leasing en soortgelijke schulden
Kredietinstellingen
Overige leningen

Handelsschulden

Ontvangen vooruitbetalingen op bestellingen

Schulden m.b.t. belastingen, bezoldigingen en sociale lasten

Belastingen

Bezoldigingen en sociale lasten

Overige schulden

Totaal

Codes	SCHULDEN (OF GEDEELTE VAN DE SCHULDEN) GEWAARBORGD DOOR	
	Eigen activa	Andere Belgische overheidsinstellingen
892	-	-
893		
894		
895		
896		
897		
898		
901		
902	-	-
903		
904		
905		
906	-	-

Schulden m.b.t. belastingen, bezoldigingen en sociale lasten

1. Belastingenschulden (post 450/3 van de passiva)

Waarvan vervallen

Waarvan niet-vervallen

Geraamde belastingenschulden

2. Schulden m.b.t. bezoldigingen en sociale lasten (post 454/9 van passiva)

Waarvan vervallen

Provisie voor niet opgenomen vakantiedagen (onder post 454/9 of 16)

A. Provisie voor niet opgenomen vakantiedagen

Codes	Boekjaar
450/3	340 825
9072	
9073	340 825
450	-
454/9	827 672
9076	
	-

	K EUR
Aangelegde provisie eind vorig boekjaar	
Loonlast niet-opgenomen vakantiedagen	
Aangelegde provisie eind huidig boekjaar	
Mutatie	-

B. Berekening van de aangelegde provisie

Detail berekening op te nemen in de toelichting

C. Evolutie van het aantal overgedragen vakantiedagen

	Aantal
Overgedragen vakantiedagen	
Toegekende vakantiedagen	
Opgenomen vakantiedagen	
Uitbetaalde vakantiedagen	
Vervallen vakantiedagen	
Over te dragen vakantiedagen	
Mutatie	0

Overlopende rekeningen Passiva

Uitsplitsing van de post 492/3 van de passiva, indien daaronder een belangrijk bedrag voorkomt

Toe te rekenen kosten

Toe te rekenen kosten subsidies

Over te dragen opbrengsten

Overige

	Boekjaar
Toe te rekenen kosten	653 757
Toe te rekenen kosten subsidies	305 504
Over te dragen opbrengsten	134 367
Overige	513

Nr.	316380841	VO 6.11
-----	-----------	---------

definitief

De bedrijfsrevisor(-en) en de personen met wie hij (zij) verbonden is (zijn)

	Codes	Boekjaar
Bezoldiging bedrijfsrevisor(en)	9505	
Andere controleopdrachten	9506	
Belastingadviesopdrachten	9507	
Andere opdrachten buiten revisorale opdrachten	9508	

Financiële resultaten

	Codes	Boekjaar	Vorig boekjaar
Recurrente financiële opbrengsten	75	89 269	59 038
Opbrengsten uit financiële vaste activa	750	22 904	39 391
Opbrengsten uit vlottende activa	751	49 025	17 338
Andere Financiële opbrengsten	752/9	17 340	2 309
Uitsplitsing van overige financiële Opbrengsten			
Recurrente Financiële kosten	65	154 100	134 637
Afschrijving van kosten bij uitgifte van leningen	6501	2 237	2 123
Geactiveerde interesten	6503	-	-
Waardeverminderingen op vlottende activa			
Geboekt	6510	8	180
Teruggenomen	6511	-	22
Discontokosten	653	-	-
Voorzieningen met financieel karakter			
toevoegingen	6560	-	-
Bestedingen en terugnemingen	6561	-	-
Verwijlinteresten	658	1 580	1 811
Andere financiële kosten			

Nr.	316380841	VO 6.12
-----	-----------	---------

definitief

Opbrengsten en kosten van UITZONDERLIJKE omvang of uitzonderlijke mate van voorkomen

	Codes	Boekjaar	Vorig boekjaar
Niet-recurrente opbrengsten	76	526 779	803 517
Niet-recurrente bedrijfsopbrengsten	(76A)	526 779	803 517
Terugneming van afschrijvingen en van waardeverminderingen op immateriële en materiële vaste activa	760	-	-
Terugneming van voorzieningen voor uitzonderlijke risico's en kosten	7620	-	-
Meerwaarden bij de realisatie van immateriële en materiële vaste activa	7630	675	5 695
Andere niet-recurrente bedrijfsopbrengsten	764/8	526 104	797 822
Niet-recurrente financiële opbrengsten	(76B)	-	-
Terugneming van waardevermindering op financiële vaste activa	761	-	-
Terugneming van voorzieningen voor uitzonderlijke financiële risico's en kosten	7621	-	-
Meerwaarden bij de realisatie van financiële vaste activa	7631	-	-
Andere niet-recurrente financiële opbrengsten	769	-	-
Niet-recurrente kosten	66	5 658 913	14 388 408
Niet-recurrente bedrijfskosten	(66A)	5 563 615	14 388 408
Niet-recurrente afschrijvingen en waardeverminderingen op oprichtingskosten, op immateriële en materiële vaste activa	660	38 897	11 865 818
Voorzieningen voor uitzonderlijke bedrijfsrisico's en -kosten: toevoegingen (bestedingen) (+)/(-)	6620	-	-
Minderwaarden bij de realisatie van immateriële en materiële vaste activa	6630	193 013	2 474 411
Andere niet-recurrente bedrijfskosten	664/7	5 331 705	48 179
Als herstructureringskosten geactiveerde niet-recurrente bedrijfskosten	6690	-	-
Niet-recurrente financiële kosten	(66B)	95 298	-
Waardeverminderingen op fin vaste activa	661	95 298	-
Voorzieningen voor uitzonderlijke financiële risico's en kosten: toevoegingen (bestedingen) (+)/(-)	6621	-	-
Minderwaarden bij de realisatie van financiële vaste activa	6631	-	-
Andere niet-recurrente financiële kosten	668	-	-
Als herstructureringskosten geactiveerde niet-recurrente financiële kosten	6691	-	-

Nr.	316380841	VO 6.14
-----	-----------	---------

definitief

Niet in de balans opgenomen rechten en verplichtingen**A1. Zekerheden die door de rechtspersoon werden gesteld of onherroepelijk beloofd op de eigen activa als waarborg voor eigen schulden en verplichtingen**

Hypotheken:

boekwaarde van de bezwaarde activa
bedrag van de inschrijving

Pand op andere activa

boekwaarde van de in pand gegeven activa

Zekerheden op de nog door de rechtspersoon te verwerven activa:
bedrag van de betrokken activa

Codes	Boekjaar
916	
917	
919	
920	
	42 394

A2. Belangrijke verplichtingen tot aankoop / verkoop van vaste activa

Belangrijke verplichtingen tot aankoop van vaste activa

Belangrijke verplichtingen tot verkoop van vaste activa

B. Belangrijke hangende geschillen

Via VFLD gemelde Hangende geschillen:

De uitspraak is in kracht van gewijsde of de minnelijke schikking is definitief en moet uitgevoerd worden. 27 dossiers gemeld bedrag 42.394 keur

C. Aard, doel en financiële gevolgen van buitenbalansregelingen

Mits de risico's of voordelen die uit dergelijke regelingen voortvloeien van enige betekenis zijn en voor zover de openbaarmaking van dergelijke risico's of voordelen noodzakelijk is voor de beoordeling van de financiële positie van de rechtspersoon

Boekjaar

D. Andere niet in de balans opgenomen rechten en verplichtingen (met inbegrip van deze die niet kunnen worden becijferd)

Inclusief ontvangen gewestwaarborgen op bv aandeelhouderskapitaal

	Boekjaar
Vlaams Interuniversitair Instituut voor Biotechnologie	1 690
Universiteit Antwerpen	140
Katholieke Universiteit Leuven	1 410
Instituut voor Tropische Geneeskunde	1 120
Vlaamse Maatschappij voor Sociaal Wonen	3 745 000
BAM NV	72 210
Deurganckdoksluis NV	161 090
Jansen Pharmaceutica NV	8 800
De Watergroep	136 900
VVM De Lijn	5 526
Vlaams Woningfonds cvba	22 333 000
IMEC	17 990
Syntra Vlaanderen	100
Scholen van Morgen	1 359 960
VLIJF	11 320
PMV/z-Waarborgen	821 670
Agentschap Wonen-Vlaanderen	822 350
AGION	375 420
VIPA	1 908 570
Gigarant	437 660
Brabo1	112 320
UZ Gent	41 390
Kerfabriek Sint-Baafs	20 000

Bovenstaande zijn het door het ministerie van de Vlaamse Gemeenschap openstaande gewestwaarborgen.

definitief

Samenvatting van de waarderingsregels**I. Beginsel**

Ten behoeve van het getrouwe beeld wordt in de volgende uitzonderingsgevallen afgeweken van de bestaande waarderingsregels
Zie bijlage 1
Deze afwijkingen worden als volgt verantwoord:
Zie bijlage 1
Deze afwijkingen beïnvloeden als volgt het vermogen, de financiële positie en het resultaat van de rechtspersoon:
Zie bijlage 1
De waarderingsregels werden ten opzichte van het vorige boekjaar qua verwoording of toepassing gewijzigd Zo ja, dan heeft de wijziging betrekking op:
Zie bijlage 1
en heeft zij een positieve invloed op het resultaat van het boekjaar ten belope van k € 0
De resultatenrekening wordt op belangrijke wijze beïnvloed door opbrengsten en kosten die aan een vorig boekjaar moeten worden toegerekend. Zo ja, dan hebben deze betrekking op:
De cijfers van het boekjaar zijn niet vergelijkbaar met die van het vorige boekjaar en wel om de volgende reden:

Nr. 316380841

VO 6.19.2

definitief

Samenvatting van de waarderingsregels - deel 2

<p>Voor de vergelijkbaarheid worden de cijfers van het vorige boekjaar op volgende punten aangepast.</p>
<p>Bij gebrek aan objectieve beoordelingscriteria is de waardering van de voorzienbare risico's, mogelijke verliezen en ontwaarderingen waarvan hierna sprake, onvermijdelijk aleatoir (uitzonderlijk): Voor de vergelijkbaarheid worden de cijfers van het vorige boekjaar op volgende punten aangepast. Voor de vergelijking van de jaarrekeningen van beide boekjaren moet met volgende elementen rekening worden gehouden.</p>
<p>Andere inlichtingen die noodzakelijk zijn opdat de jaarrekening een getrouw beeld zou geven van het vermogen, de financiële positie en het resultaat van de rechtspersoon: Zie bijlage 3</p>

II. Bijzondere regels

<p>Intercalaire rente In de aanschaffingswaarde van immateriële en materiële vaste activa is de rente op vreemd vermogen dat wordt gebruikt voor hun financiering opgenomen, doch slechts voor zover zij betrekking heeft op de periode welke de bedrijfsklarheid van deze vaste activa voorafgaat.</p>
<p>Materiële vaste activa In de loop van het boekjaar werden materiële activa geherwaardeerd. Zo ja, dan wordt deze herwaardering als volgt verantwoord:</p>

Afschrijvingen: Voor volgende activa worden afwijkende afschrijvingsregels toegepast:		
Activa	Toegepast percentage	Verantwoording


Nr.	316380841
-----	-----------

VO 6.19.3

definitief

Samenvatting van de waarderingsregels - deel 3

Vrije ruimte mbt waarderingsregels



definitief

Vlaamse overheid

Departement Financiën en Begroting

Afdeling Beleidsondersteuning, Begroting en Financiële Operaties

NEERLEGGINGSFORMULIER:

Jaarrapportering

**Vlaamse overheid
in duizenden euro (EUR)**

Versie 2020

Deel II

Budgettair luik inclusief Reconciliatie

Nr. definitief	0	VO 9
----------------	---	------

OVERFLOW VAN DE VLAAMSE GEMEENSCHAP incl. DAB's en VAN DE RECHTSPERSONEN waarbij de begroting is opgemaakt volgens BEGROTINGSARTIKEL

MVG/DAB/PP	Jaar	Begrotingsartikel	PR	ISE	Omschrijving	Afdeling	Tongewezen: Ja/Neen	Overflow Raming	Overflow Vorderingen huidige jaar
Uitvoering Middelen									
							TOTAAL		

Gesplitste kredieten: Vastleggingskredieten (VAK)

MVG/DAB/PP	jaar	Begrotingsartikel	PR	ISE	Omschrijving	Afdeling	Aard	OVERFLOW BEGROOT	OVERFLOW Verbindtissen
MVG	2020	DB0-1DGE5Y-IS	DG	DI	Interne Stroomen - TOERISME VLAANDEREN	1	5	710	710
MVG	2020	FC0-1FD02DB-WT	FD	FD	Werkling en Toelagen - WERKING GEWOON BASSONDERWIJS	1	2	188.123	188.044
MVG	2020	FC0-1FD02DC-WT	FD	FD	Werkling en Toelagen - WERKING BUITENGEWOON BASSONDERWIJS	1	2	14.828	12.526
MVG	2020	FC0-1FD02DE-WT	FD	FD	Werkling en Toelagen - WERKING GEWOON SECUNDAIR ONDERWIJS	1	2	145.861	144.703
MVG	2020	FC0-1FD02DF-WT	FD	FD	Werkling en Toelagen - WERKING BUITENGEWOON SECUNDAIR ONDERWIJS	1	2	10.098	8.959
MVG	2020	FC0-1FD02DH-WT	FD	FD	Werkling en Toelagen - WERKING INTERNATEN	1	2	8.282	7.559
MVG	2020	FC0-1FD02CB-WT	FF	FC	Werkling en Toelagen - WERKING DEELTIJD KUNSTONDERWIJS	1	2	557	549
MVG	2020	FC0-1FG02GB-WT	FG	FG	Werkling en Toelagen - WERKING PEDAGOGISCHE BEGELEIDING EN INSPECTIE LEVENSBESCHOUWELIJKE VAKKEN	1	2	3.082	2.809
MVG	2020	FC0-1FG02GD-WT	FG	FG	Werkling en Toelagen - WERKING CENTRA VOOR LEERLINGENBEGELEIDING	1	2	4.748	4.733
MVG	2020	FC0-1FG02GE-WT	FG	FG	Werkling en Toelagen - LEERLING-, STUDENT- EN INSTELLINGEBONDEN ONDERSTEUNING	1	2	5.398	1.356
MVG	2020	FC0-1FG02GH-WT	FG	FG	Werkling en Toelagen - ONDERWIJS-ARBEIDSMARKT EN LEVENSLANG LEREN	1	2	1.038	1.072
MVG	2020	FD0-1FF02FB-WT	FF	FF	Werkling en Toelagen - WERKING VOLWASSENENONDERWIJS	1	2	13.181	13.180
MVG	2020	FD0-1FF02FC-WT	FF	FF	Werkling en Toelagen - VOLWASSENENONDERWIJS - ANDERE	1	2	962	565
MVG	2020	GB0-1GEF2MX-IS	GE	GM	I.V.A. FONDS JONGERENWEIJDZIJN VOOR UITGAVEN I.V.M. BEGELEIDINGSMAATREGELEN IN HET KADER VAN DE BIJZONDERE JEUGDBIJSTAND	1	2	51.131	51.131
MVG	2020	GB0-1GEF2QX-IS	GE	GQ	Interne Stroomen - OPGR OEFEN REGIE	1	2	111.389	111.389
MVG	2020	GB0-1GEF2LX-IS	GE	GU	Interne Stroomen - OPGR OEFEN REGIE	1	2	49.899	49.899
MVG	2020	GB0-1GDF2KA-WT	GD	GK	Werkling en Toelagen - BELEID EERSTELINGEZONDEHOEDSZORG	1	2	2.434	2.434
MVG	2020	GB0-1GDF2KB-WT	GD	GK	Werkling en Toelagen - IMPULSEO	1	2	54	54
MVG	2020	HB0-1HBA2AE-WT	HB	HA	Werkling en Toelagen - TEWERKSTELLING	1	2	3.346	2.945
MVG	2020	HB0-1HBJ2EB-WT	HD	HF	Werkling en Toelagen - BOVENLOKAAL	1	2	429	428
MVG	2020	HB0-1HBD2ZV-IS	HF	HN	Interne Stroomen - AGENTSCHAP SPORT VLAANDEREN	1	2	5.051	5.051
MVG	2020	JB0-1JDB2CF-WT	JD	JC	Werkling en Toelagen - VOP	1	2	27.070	25.825
MVG	2020	JB0-1JDB2CH-WT	JD	JC	Werkling en Toelagen - JONGERENBONUS EN STARTBAANOVEREENKOMSTEN GEWEST VOOR LANGDURIG WERKZOEKENDE	1	2	781	731
MVG	2020	JB0-1JDB2EA-WT	JD	JE	Werkling en Toelagen - DIENSTENCHEQUES	1	2	1.879	1.107
MVG	2020	JB0-1JDB2EB-WT	JD	JE	Werkling en Toelagen - ANMOEDIGINGSPREMIES SOCIAL PROFIT EN PRIVÉ	1	2	98.122	98.936
MVG	2020	JB0-1JDB2EC-WT	JD	JE	Werkling en Toelagen - VLAAMS ZORGKREDIET - VLAAMS GEWEST	1	2	1.095	1.188
MVG	2020	JB0-1JDB2ED-WT	JD	JE	Werkling en Toelagen - VLAAMS ZORGKREDIET - VLAAMSE GEMEENSCHAP	1	2	49	18
MVG	2020	JB0-1JDB2EE-WT	JD	JE	Werkling en Toelagen - VLAAMS ZORGKREDIET - VLAAMSE GEMEENSCHAP	1	2	79	18
MVG	2020	JB0-1JDB2EF-WT	JD	JE	Werkling en Toelagen - ANMOEDIGINGSPREMIES LANDINGSBANEN	1	2	25	20
MVG	2020	JB0-1JDB2EG-WT	JD	JH	Werkling en Toelagen - COLLECTIEF MAATWERK	1	2	61.045	29.709
MVG	2020	JB0-1JDB2EH-WT	JE	JH	Werkling en Toelagen - LOKALE DIENSTENECONOMIE	1	2	944	1.463
MVG	2020	JB0-1JDB2HI-WT	JE	JH	Werkling en Toelagen - ARBEIDSZORG	1	2	1.980	90
MVG	2020	JB0-1JDB2HF-WT	JF	JF	Werkling en Toelagen - BETAALD EDUCATIEF VERLOF + START-EN STAGEBONUS	1	2	90.271	89.891
MVG	2020	PI0-1PIG5EK-IS	PG	PE	Interne Stroomen - VLAAMS BRUSSELFONDS	1	5	526	526

MVG	2020	QBR-10CEZOC-WT	QC	QO	Werking en Toelagen - EEN OMGEVINGSBELEID VOOR EN MET BETROKKENHEID VAN BURGER EN MAATSCHAPPIJ, MET HET DOEL OP HET VERHOGEN VAN HET MAATSCHAPPELIJK DRAAGVLAK	1	2	210	4 994
MVG	2020	QBX-30CEZIJ-WT	QC	QN	Werking en Toelagen - ZORGEN VOOR EEN ROBUUSTE OPEN RUIMTE	3	2	5 045	5 256
MVG	2020	QBX-30CEZOC-WT	QC	QO	Werking en Toelagen - EEN OMGEVINGSBELEID VOOR EN MET BETROKKENHEID VAN BURGER EN MAATSCHAPPIJ, MET HET DOEL OP HET VERHOGEN VAN HET MAATSCHAPPELIJK DRAAGVLAK	3	2	5 125	398
MVG	2020	QEO-10EBZXB-WT	QE	OK	Werking en Toelagen - TRANSITIE NAAR EEN ENERGIEZIJNIG EN KLIMAATNEUTRAAL GEBOUWENPARK ONDERSTEUNEN EN EEN SOCIAAL RECHTVAARDIGE ENERGIEOVERNAME VORMGEVEN	1	2	398	
MVG	2020	DBO-1DPA5GY-IS	DF	DG	Interne Stroom - VLAAMS AGENTSCHAP VOOR INTERNATIONAAL ONDERNEMEN	1	5	6 286	6 286
MVG	2020	DBO-1DGEZIJ-IS	DG	DI	Interne Stroom - TOERISME VLAANDEREN	1	2	243	243
MVG	2020	ECO-1ECB5DY-IS	EC	ED	Interne Stroom - HERMES	1	5	5 248	5 248
MVG	2020	HB0-1HCAZCW-IS	HC	HC	Interne Stroom - LITERATUUR VLAANDEREN	1	2	1 222	904
MVG	2020	HB0-1HBAZVA-IS	HB	HA	VZW DE RAND (PRIVAATRECHTERLIJK VORMGEGEVENVA) VOOR DE WERKING VAN HET MUSEUM FELIX DE BOECK	1	2	10	10
TOTAAL									878 979

Gesplitste kredieten: Vereffeningskredieten (VEK)

MVG/DAB/PP	jaar	Begrotingsartikel	PR	ISE	Omschrijving	Afdeling	Aard	OVERFLOW BEGROOT	OVERFLOW Verplichtingen
MVG	2020	CB0-1CBGZAB-PR	CB	CA	Provisies - VOOR DE AANPASSING VAN DE LONEN MET TOEPASSING VAN CAO'S EN VOOR UITGAVEN IN HET KADER VAN DE MONITORING	1	2	5 265	
MVG	2020	DB0-1DDA2BB-WT	DD	DB	Werking en Toelagen - AFVAARDIGINGEN VAN DE VLAAMSE REGERING	1	2		52
MVG	2020	DB0-1DDA2BC-WT	DD	DB	Werking en Toelagen - BUITENLANDS BELEID M.B.T. MULTILATERALE ORGANISATIES	1	2	58	18
MVG	2020	DB0-1DDA2BD-WT	DD	DB	Werking en Toelagen - INTERNATIONALE BELANGENBEHARTIGING	1	2	137	186
MVG	2020	DB0-1DEA2EA-WT	DE	DE	Werking en Toelagen - VLAAMSE SAMENWERKING MET REGIO'S EN LANDEN IN ONTWIKKELING	1	2	86	2 956
MVG	2020	DB0-1DEA2EB-WT	DE	DE	Werking en Toelagen - VERANKEREN VAN DE INTERNATIONALE ONTWIKKELINGSGENDA IN VLAANDEREN	1	2	278	263
MVG	2020	DB0-1DEA2EC-WT	DE	DE	Werking en Toelagen - INTERSECTORAAL AKKOORD SOCIAL PROFIT	1	2	183	173
MVG	2020	DB0-1DPA5GY-IS	DF	DG	Interne Stroom - VLAAMS AGENTSCHAP VOOR INTERNATIONAAL ONDERNEMEN	1	5	6 286	6 286
MVG	2020	DB0-1DGEZIJ-IS	DG	DI	Werking en Toelagen - VEREFFENING VAN AFLOPENDE GEREGLIMENTEERDE SUBSIDIES AAN DERDEN	1	2		13
MVG	2020	DB0-1DGEZIJ-IS	DG	DI	Interne Stroom - TOERISME VLAANDEREN	1	2	243	243
MVG	2020	DB0-1DGE5Y-IS	DG	DI	Interne Stroom - TOERISME VLAANDEREN	1	5	710	710
MVG	2020	EBO-1EBB2AB-WT	EB	EA	Werking en Toelagen - INTERNATIONALISERING	1	2	255	129
MVG	2020	EBO-1EBB2AE-WT	EB	EA	Werking en Toelagen - BELEIDSMONITORING/STUDIES/EVALUATIES/ADVIEZEN - ECOOM	1	2	903	902
MVG	2020	EBO-1EBB2AF-WT	EB	EA	Werking en Toelagen - BELEIDSMONITORING/STUDIES/EVALUATIES/ADVIEZEN - STEUNPUNT ECONOMIE EN ONDERNEMEN	1	2	150	150
MVG	2020	EBO-1EBB2AG-WT	EB	EA	Werking en Toelagen - BELEIDSMONITORING/STUDIES/EVALUATIES/ADVIEZEN - COF - STEUNPUNT DUURZAAM MATERIELENBEHEER	1	2	60	60
MVG	2020	EBO-1EEB2HA-WT	EE	EH	Werking en Toelagen - KMDA ORPHEUS	1	2	218	218
MVG	2020	EBO-1EEB2JA-WT	EE	EJ	Werking en Toelagen - LUSABONSTRATEGIE	1	2	10	10
MVG	2020	EBO-1EEB2KA-WT	EE	EK	Werking en Toelagen - VLERICK - AMS	1	2	113	92
MVG	2020	EBO-1EEB2LA-WT	EE	EL	Werking en Toelagen - STRATEGISCHE ONDERZOEKSCENTRUM IMEC	1	2	11 232	11 231
MVG	2020	EBO-1EEB2LB-WT	EE	EL	Werking en Toelagen - STRATEGISCHE ONDERZOEKSCENTRUM FLANDERS MAKE	1	2	3 746	3 746
MVG	2020	EBO-1EEB2LC-WT	EE	EL	Werking en Toelagen - REGENERATIE GENESKONDE	1	2	400	400
MVG	2020	EBO-1EGB2OA-WT	EG	EO	Werking en Toelagen - SENSIBILISERING EN SAMENVLEEVING	1	2	647	641
MVG	2020	ECO-1ECB5DY-IS	EC	ED	Interne Stroom - HERMES	1	5	83	82
MVG	2020	FBO-1FGD2GE-WT	FG	FG	Werking en Toelagen - LEERLING- EN INSTELLINGGEBONDEN ONDERSTEUNING	1	2	5 248	5 248
MVG	2020	FBO-1FGD2GF-WT	FG	FG	Werking en Toelagen - NASCHOLING, PROFESSIONALISERING EN ARBEIDSMANSTANDIGHEDEN	1	2	92	92
MVG	2020	FBO-1FGD2GG-IS	FG	FG	Interne Stroom - ONDERZOEK EN INNOVATIE	1	2	36	
MVG	2020	FBO-1FGD2GG-WT	FG	FG	Werking en Toelagen - ONDERZOEK EN INNOVATIE	1	2	666	662
MVG	2020	FBO-1FGD2GH-WT	FG	FG	Werking en Toelagen - INTERNATIONALISERING	1	2	494	119
MVG	2020	FBO-1FGD2GI-WT	FG	FG	Werking en Toelagen - ONDERWIJS-ARBEIDSMARKT EN LEVENSLANG LEREN	1	2	210	138

MVG	2020	FB0-1FGD2G1-WT	FG	FG	1	2	23	20
MVG	2020	FB0-1FGD2G6K-WT	FG	FG	1	2	21	63
MVG	2020	FB0-1FGD2G1-WT	FG	FG	1	2	247	227
MVG	2020	FB0-1FGD2G1-WT	FG	FG	1	2	150	1.167
MVG	2020	FB0-1FGD2G1-WT	FG	FG	1	2	13	
MVG	2020	FC0-1FD02J0B-WT	FD	FD	1	2	188123	188.044
MVG	2020	FC0-1FD02J0B-WT	FD	FD	1	2	14.828	12.526
MVG	2020	FC0-1FD02J0B-WT	FD	FD	1	2	145.861	144.703
MVG	2020	FC0-1FD02J0B-WT	FD	FD	1	2	10.098	8.959
MVG	2020	FC0-1FD02J0B-WT	FD	FD	1	2	8.282	7.559
MVG	2020	FC0-1FD02J0B-WT	FD	FD	1	2	557	549
MVG	2020	FC0-1FD02J0B-WT	FD	FD	1	2	3.082	2.809
MVG	2020	FC0-1FGD2GDA-WT	FG	FG	1	2	4.748	4.733
MVG	2020	FC0-1FGD2G6E-WT	FG	FG	1	2	1.721	1.356
MVG	2020	FC0-1FGD2G1-WT	FG	FG	1	2	1.038	1.072
MVG	2020	FDO-1FFD2JEB-WT	FE	FE	1	2	6.933	6.933
MVG	2020	FDO-1FFD2JEB-WT	FF	FF	1	2	13.181	13.180
MVG	2020	FDO-1FFD2JFC-WT	FF	FF	1	2	565	565
MVG	2020	FDO-1FGD2G6E-WT	FG	FG	1	2	18	18
MVG	2020	FDO-1FGD2G1-WT	FG	FG	1	2	54	
MVG	2020	GB0-1GCEZEM-IS	GC	GE	1	2	91	454
MVG	2020	GB0-1GCEZEM-IS	GC	GH	1	2	67	58
MVG	2020	GB0-1GCFZ8A-WT	GC	GB	1	2	392	388
MVG	2020	GB0-1GCFZ8A-WT	GC	GC	1	2	525	525
MVG	2020	GB0-1GCFZ8A-WT	GC	GC	1	2	1.418	50
MVG	2020	GB0-1GCFZ8A-WT	GC	GC	1	2	2.503	1.806
MVG	2020	GB0-1GCFZ8A-WT	GC	GC	1	2	134	23
MVG	2020	GB0-1GCFZ8A-WT	GC	GF	1	2	3.938	7.191
MVG	2020	GB0-1GCFZ8A-WT	GC	GM	1	2	120	90
MVG	2020	GB0-1GCFZ8A-WT	GC	GM	1	2	51.160	51.131
MVG	2020	GB0-1GCFZ8A-WT	GC	GU	1	2	111.389	111.389
MVG	2020	GB0-1GCFZ8A-WT	GC	GU	1	2	49.899	49.899
MVG	2020	GB0-1GCFZ8A-WT	GC	GI	1	2	861	502
MVG	2020	GB0-1GCFZ8A-WT	GC	GI	1	2	2.173	1.474
MVG	2020	GB0-1GCFZ8A-WT	GC	GK	1	2	4.309	4.226
MVG	2020	GB0-1GCFZ8A-WT	GC	GK	1	2	54	
MVG	2020	GB0-1GCFZ8A-WT	GC	GL	1	2	9.272	8.917
MVG	2020	GE0-1GHF2JTG-WT	GH	GT	1	2	5.968	5.226
MVG	2020	GE0-1GHF2JTG-WT	GH	GT	1	2	88.256	80.239
MVG	2020	HB0-1HBAZAA-WT	HB	HA	1	2	3.711	3.361
MVG	2020	HB0-1HBAZAA-WT	HB	HA	1	2	13	12
MVG	2020	HB0-1HBAZAA-WT	HB	HA	1	2	212	198
MVG	2020	HB0-1HBAZAA-WT	HB	HA	1	2	3.346	2.927
MVG	2020	HB0-1HBAZAA-WT	HB	HA	1	2	10	
MVG	2020	HB0-1HBAZAA-WT	HB	HA	1	2	362	331
MVG	2020	HB0-1HBAZAA-WT	HB	HA	1	2	14	14
MVG	2020	HB0-1HBAZAA-WT	HB	HA	1	2	12.635	12.358
MVG	2020	HB0-1HBAZAA-WT	HB	HA	1	2	4.100	4.023
MVG	2020	HB0-1HBAZAA-WT	HB	HA	1	2	6.667	6.546
MVG	2020	HB0-1HBAZAA-WT	HB	HA	1	2	446	441
MVG	2020	HB0-1HBAZAA-WT	HB	HA	1	2	2.906	2.057
MVG	2020	HB0-1HBAZAA-WT	HB	HA	1	2	1.222	904
MVG	2020	HB0-1HBAZAA-WT	HB	HA	1	2	2.328	2.736
MVG	2020	HB0-1HBAZAA-WT	HB	HA	1	2	2.864	2.895
MVG	2020	HB0-1HBAZAA-WT	HB	HA	1	2	563	627
MVG	2020	HB0-1HBAZAA-WT	HB	HA	1	2	30	37

MVG	2020	HB0-1HCAXEA-WT	HC	HE	Werking en Toelagen - BILATERALE EN INTERREGIONALE SAMENWERKING VERSTERKEN	1	2	301	295
MVG	2020	HB0-1HDJZFA-WT	HD	HF	Werking en Toelagen - LANDELIJK	1	2	3386	3346
MVG	2020	HB0-1HDJZFB-WT	HD	HF	Werking en Toelagen - BOVENLOKAAL	1	2	1921	1915
MVG	2020	HB0-1HDJZFC-WT	HD	HF	Werking en Toelagen - INTERMEDIARE ORGANISATIES	1	2	301	301
MVG	2020	HB0-1HDJZGA-WT	HD	HG	Werking en Toelagen - LANDELIJK	1	2	640	644
MVG	2020	HB0-1HDJZGB-WT	HD	HG	Werking en Toelagen - BOVENLOKAAL	1	2	388	388
MVG	2020	HB0-1HDJZHA-WT	HD	HH	Werking en Toelagen - BILATERALE EN INTERREGIONALE SAMENWERKING VERSTERKEN	1	2	87	87
MVG	2020	HB0-1HEIZIC-WT	HE	HI	Werking en Toelagen - LANDELIJK	1	2	118	114
MVG	2020	HB0-1HEIZID-WT	HE	HI	Werking en Toelagen - REGIONAAL	1	2	474	474
MVG	2020	HB0-1HEIZIE-WT	HE	HI	Werking en Toelagen - INTERMEDIARE ORGANISATIES	1	2	23	23
MVG	2020	HB0-1HEIZIA-WT	HE	HJ	Werking en Toelagen - LANDELIJK	1	2	310	308
MVG	2020	HB0-1HEIZIA-WT	HE	HK	Werking en Toelagen - BILATERALE EN INTERREGIONALE SAMENWERKING VERSTERKEN	1	2	233	233
MVG	2020	HB0-1HDZNY-IS	HF	HN	Interne Stroomen - AGENTSCHAP SPORT VLAANDEREN	1	2	6225	6029
MVG	2020	JBO-1JDBZAA-WT	JD	JA	Werking en Toelagen - ONDERSTEUNING TEWERKSTELLINGSBELEID	1	2	180	180
MVG	2020	JBO-1JDBZAD-WT	JD	JA	Werking en Toelagen - ESF OP 2014-2020	1	2	7238	5074
MVG	2020	JBO-1JDBZCB-WT	JD	JC	Werking en Toelagen - VOP	1	2	27070	25825
MVG	2020	JBO-1JDBZCF-WT	JD	JC	Werking en Toelagen - JONGERENBONUS EN STARTBAANOVERENKOMSTEN GEWEST	1	2	781	731
MVG	2020	JBO-1JDBZCH-WT	JD	JC	Werking en Toelagen - TEWERKSTELLINGSPROGRAMMA'S EN AANWERVINGSINCENTIVES VOOR LANGDURIG WERKZOEKEN	1	2	847	1107
MVG	2020	JBO-1JDBZEA-WT	JD	JE	Werking en Toelagen - DIENSTCHEQUES	1	2	101275	100707
MVG	2020	JBO-1JDBZEB-WT	JD	JE	Werking en Toelagen - AANMOEDIGINGSPREMIES SOCIAL PROFIT EN PRIVÉ	1	2	1095	1188
MVG	2020	JBO-1JDBZEC-WT	JD	JE	Werking en Toelagen - VLAAMS ZORGGREDET - VLAAMS GEWEST	1	2	49	18
MVG	2020	JBO-1JDBZED-WT	JD	JE	Werking en Toelagen - VLAAMS ZORGGREDET - VLAAMSE GEMEENSCHAP	1	2	79	18
MVG	2020	JBO-1JDBZEE-WT	JD	JE	Werking en Toelagen - AANMOEDIGINGSPREMIES LANDINGSBANEN	1	2	25	20
MVG	2020	JBO-1JDBZEF-WT	JD	JF	Werking en Toelagen - SECTORFONDSEN	1	2	3342	2947
MVG	2020	JBO-1JDBZEG-WT	JD	JF	Werking en Toelagen - FOCUS OP TALENT	1	2	315	475
MVG	2020	JBO-1JDBZEH-WT	JD	JF	Werking en Toelagen - ERVARINGSFONDSEN	1	2	520	88
MVG	2020	JBO-1JDBZEI-WT	JE	JG	Werking en Toelagen - ONDERSTUNINGSMAATREGELEN SOCIALE ECONOMIE EN DUURZAAM EN SOCIAAL ONDERNEMERSCHAP	1	2	1107	911
MVG	2020	JBO-1JEBZHA-WT	JE	JH	Werking en Toelagen - COLLECTIEF MAATWERK	1	2	57977	26745
MVG	2020	JBO-1JEBZHB-WT	JE	JH	Werking en Toelagen - LOKALE DIENSTECONOMIE	1	2	944	1463
MVG	2020	JBO-1JEBZHC-WT	JE	JH	Werking en Toelagen - ARBEIDSZORG	1	2	2037	90
MVG	2020	JBO-1JFBZFB-WT	JF	JF	Werking en Toelagen - BETAALD EDUCATIEF VERLOF + START-EN STAGEBONUS	1	2	90250	89891
MVG	2020	KBO-1KDBZBB-WT	KD	KB	Werking en Toelagen - DELAGEN LAND- EN TUINBOUW	1	2	4171	3596
MVG	2020	KBO-1KDBZFA-WT	KG	KF	Werking en Toelagen - VLAAMS CENTRUM VOOR AGRO- EN VISSERMARKETING	1	2	514	514
MVG	2020	MBO-1MEH2EA-WT	ME	ME	Werking en Toelagen - RASSEMBERKBAARHEID	1	2	3289	4191
MVG	2020	MBO-1MEH2EA-WT	ME	ME	Werking en Toelagen - ALGEMEEN MOBILITEITSBELEID	1	2	313	286
MVG	2020	MBO-1MHZOA-WT	MH	MO	Werking en Toelagen - VERKEERSBELEID	1	2	685	685
MVG	2020	MBO-1MHZSA-WT	MI	MS	Werking en Toelagen - HAVEN- EN WATERBELEID	1	2	1072	922
MVG	2020	MBO-1MHZUA-WT	MI	MU	Werking en Toelagen - ONDERHOUD WATERINFRASTRUCTUUR	1	2	4346	524
MVG	2020	MCO-1MIH2WA-WT	MI	MW	Werking en Toelagen - VLOT EN VEILIG SCHEEPVAARTVERKEER	1	2	2947	2846
MVG	2020	PAO-1PEAZBB-WT	PE	PB	Werking en Toelagen - LANGETERMIJNFOCUS	1	2	28	33
MVG	2020	PAO-1PEAZBD-WT	PE	PB	Werking en Toelagen - BELEIDSDOMEINOVERSCHRIJDENDE PROJECTEN EN EVENEMENTEN	1	2	116	271
MVG	2020	PAO-1PEAZBE-WT	PE	PB	Werking en Toelagen - BELEIDSDOMEINOVERSCHRIJDEND PROJECT KAZERNE DOSSIN	1	2	160	160
MVG	2020	PAO-1PEAZBC-WT	PE	PB	Werking en Toelagen - TRANSVERSALE SAMENWERKING	1	2	112	112
MVG	2020	PJO-1PFCZCA-WT	PF	PC	Werking en Toelagen - UITBOUW VLAAMS GEUKERANSENBELEID	1	2	35	321
MVG	2020	PJO-1PFCZDA-WT	PF	PD	Werking en Toelagen - UITBOUW VLAAMS INTEGRATIE- EN INBURGERINGSBELEID	1	2	1497	1496
MVG	2020	PJO-1PGZEB-WT	PG	PE	Werking en Toelagen - INITIATIEVEN EN INVESTERINGEN VOOR HET BRUSSELBELEID	1	2	1578	1577
MVG	2020	PJO-1PGZEC-WT	PG	PE	Werking en Toelagen - DE VERSTERKING VAN DE POSITIE VAN HET NEDERLANDS IN DE HOOFDSTAD	1	2	82	81
MVG	2020	PJO-1PGZEA-WT	PG	PE	Interne Stroomen - VLAAMS BRUSSELFONDS	1	5	526	526
MVG	2020	PJO-1PHDZFA-WT	PH	PF	Werking en Toelagen - RECHTSREEKSE INITIATIEVEN VOOR EEN GECOÖRDINEERD RANDBELEID	1	2	19	17
MVG	2020	PJO-1PMCZGA-WT	PM	PG	Werking en Toelagen - EEN SAMENHANGEND BELEID INZAKE DE LOKALE EN DE PROVINCIALE BESTUREN	1	2	816	817
MVG	2020	PJO-1PMCZGC-WT	PM	PG	Werking en Toelagen - FONDSEN-LOKALE FINANCIERING	1	2	123182	123181
MVG	2020	PJO-1PMCZHA-WT	PM	PH	Werking en Toelagen - ONDERSTEUNING NAAR DUURZAME EN CREATIEVE STEDEN	1	2	335	55

MVG	2020	P10-1PMC2JHB-WT	PM	PH	1	2	-	63	119
MVG	2020	QB0-1QCE2NB-WT	QC	QN	1	2	-	120	-
MVG	2020	QB0-1QCE2ND-WT	QC	QN	1	2	1363	100	-
MVG	2020	QB0-1QCE2OC-WT	QC	QO	1	2	2411	2338	-
MVG	2020	QB0-1QEE2KC-WT	QE	QK	1	2	602	212	-
MVG	2020	QBX-3QCE2DB-WT	QC	QD	3	2	1066	916	-
MVG	2020	QBX-3QCE2JA-WT	QC	QJ	3	2	2400	2419	-
MVG	2020	QBX-3QCE2NJ-WT	QC	QN	3	2	8627	8628	-
MVG	2020	QBX-3QCE2OB-WT	QC	QO	3	2	29	186	-
MVG	2020	QBX-3QCE2OC-WT	QC	QO	3	2	11365	10408	-
MVG	2020	QD0-1QCE2FA-WT	QC	QF	1	2	417	417	-
MVG	2020	QDX-3QCE2FA-WT	QC	QF	3	2	3517	3517	-
MVG	2020	QEO-1QEE2KA-WT	QE	QK	1	2	9	9	-
MVG	2020	QEO-1QEE2KB-WT	QE	QK	1	2	1011	640	-
MVG	2020	QFO-1QDG2QA-WT	QD	QO	1	2	2128	2092	-
MVG	2020	QFO-1QDG2TA-WT	QD	QO	1	2	2118	1896	-
MVG	2020	QGO-1QGG2BB-WT	QG	QB	1	2	34	33	-
MVG	2020	QGO-1QGG2BC-WT	QG	QB	1	2	573	570	-
MVG	2020	QGO-1QGG2BD-WT	QG	QB	1	2	403	294	-
MVG	2020	HB0-1HBA2AY-H	HB	HA	1	2	10	10	-
							TOTAAL	1.280.007	1.190.072

Variabele kredieten VAK (1)

Jaar	Begrotingsartikel	PR	ISE	Omschrijving	Afdeling	Aard	OVERFLOW VAK - VAK	OVERFLOW Verminderingen	
							TOTAAL	-	-

Variabele kredieten VEK (1)

Jaar	Begrotingsartikel	PR	ISE	Omschrijving	Afdeling	Aard	OVERFLOW VRK - VEK	OVERFLOW Verplichtingen
							-	-
						TOTAAL	-	-

(1) Enkel van toepassing voor Ministerie Vlaamse Gemeenschap

Nr.	316380841		VO 10 1		
definitief					
MVG	2020	PHE-2PKAAB-OW	PK PR	Ontvangen Werking en Toelagen - ARCHIEF- EN INFORMATIEBEHEER	2 Nee 90 60
MVG	2020	PHE-2PKAAZ-OG	PK PZ	OVERGEDRAGEN OVERSCHOT VORIGE BOEKJAREN .	2 Nee 13 630
MVG	2020	PHE-2PKAAZ-OI	PK PZ	Ontvangen Interne Stroom .	2 Nee 34 384 34 384
MVG	2020	PHD-9PAAZ-OL	PA PZ	Ontvangen Leningen	9 Nee 59
MVG	2020	PHD-9PAAZ-OW	PA PZ	Ontvangen Werking en Toelagen	9 Nee 101 3 063
MVG	2020	PHD-9PAAZ-WT	PA PZ	Werking en Toelagen	9 Nee -17
MVG	2020	PHD-9PAATZ-OW	PA PZ	Ontvangen Werking en Toelagen	9 Ja 636 651
MVG	2020	PHD-9PKAAP-OW	PK PP	Ontvangen Werking en Toelagen - UITBATING GEBOUWEN, ONDERHOUD GEBOUWEN EN LOGISTIEK	9 Nee 35 24
MVG	2020	PHD-9PKAAB-OW	PK PQ	Ontvangen Werking en Toelagen - VASTGOEDBEHEER	9 Nee 340 341
MVG	2020	PHD-9PKATP-OW	PK PP	Ontvangen Werking en Toelagen - UITBATING GEBOUWEN, ONDERHOUD GEBOUWEN EN LOGISTIEK	9 Ja 150 182
MVG	2020	PHD-9PKATB-OW	PK PQ	Ontvangen Werking en Toelagen - VASTGOEDBEHEER	9 Ja 11 432 2 507
MVG	2020	PHD-9PKATB-WT	PK PQ	Werking en Toelagen - VASTGOEDBEHEER	9 Ja -1
MVG	2020	PIJ-9PRACTZ-OW	PA PZ	Ontvangen Werking en Toelagen - EEN SAMENHANGEND OMGEVINGSINSTRUMENTARIUM	9 Ja 332 300
MVG	2020	PIJ-9PFCADA-OW	PF PD	Ontvangen Werking en Toelagen - UITBOUW VLAAMS INTEGRATIE- EN INBURGERINGSBELEID	9 Nee 100 270
MVG	2020	PIJ-9PFCADA-WT	PF PD	Werking en Toelagen - UITBOUW VLAAMS INTEGRATIE- EN INBURGERINGSBELEID	9 Nee -35
MVG	2020	PIJ-9PFCADY-OI	PF PD	Ontvangen Interne Stroom - AGENTSCHAP INTEGRATIE EN INBURGERING	9 Nee 11
MVG	2020	PIJ-9PGEIX-OI	PG PE	Ontvangen Interne Stroom - VLAAMS BRUSSELFONDS	9 Nee 2 500 2 085
MVG	2020	PIJ-9PMCAGA-OW	PM PG	Ontvangen Werking en Toelagen - EEN SAMENHANGEND BELEID INZAKE DE LOKALE EN DE PROVINCIALE BESTUREN	9 Nee 1 320 946
MVG	2020	PIJ-9PMCAGA-WT	PM PG	Werking en Toelagen - EEN SAMENHANGEND BELEID INZAKE DE LOKALE EN DE PROVINCIALE BESTUREN	9 Nee 20
MVG	2020	PIJ-9PMCAGD-OI	PM PG	Ontvangen Interne Stroom - INITIATIEVEN BINNENLANDS BESTUUR MET EEN DIGITALE COMPONENT	9 Nee 78 80
MVG	2020	PIJ-9PMCHA-OW	PM PH	Ontvangen Werking en Toelagen - ONDERSTELING NAAR DUURZAME EN CREATIEVE STEDEN	9 Nee 20
MVG	2020	QBX-2QCEADA-OW	QC QD	Ontvangen Werking en Toelagen - PLANNEN MAKEN EN ACTIEF OP HET TERREIN UITVOEREN MET ENGAGEMENTEN VOOR EEN GEZOND EN DUURZAAM WATERSYSTEEM	2 Nee 65 054 65 805
MVG	2020	QBX-2QCEADA-WT	QC QD	Werking en Toelagen - PLANNEN MAKEN EN ACTIEF OP HET TERREIN UITVOEREN MET ENGAGEMENTEN VOOR EEN GEZOND EN DUURZAAM WATERSYSTEEM	2 Nee -3 001
MVG	2020	QBX-2QCEADB-OW	QC QD	Ontvangen Werking en Toelagen - DE NUTRIENTENVERLIEZEN VANUIT DE LAND- EN TUINBOUW NAAR HET OPPELVAKTE- EN GRONDWATER VERDER VERMINDEREN	2 Nee 2 500 3 473
MVG	2020	QBX-2QCEADB-WT	QC QD	Werking en Toelagen - DE NUTRIENTENVERLIEZEN VANUIT DE LAND- EN TUINBOUW NAAR HET OPPELVAKTE- EN GRONDWATER VERDER VERMINDEREN	2 Nee -1 015
MVG	2020	QBX-2QCEAJA-OW	QC QJ	Ontvangen Werking en Toelagen - DEMATERIALISEREN EN HET SLUITEN VAN MATERIAALKRINGLOPEN	2 Nee 51 954 174 823
MVG	2020	QBX-2QCEAJA-WT	QC QJ	Werking en Toelagen - DEMATERIALISEREN EN HET SLUITEN VAN MATERIAALKRINGLOPEN	2 Nee -127 771
MVG	2020	QBX-2QCEADA-OW	QC QD	Ontvangen Werking en Toelagen - NAAR EEN SAMENHANGEND OMGEVINGSINSTRUMENTARIUM	2 Nee 10 605 13 641
MVG	2020	QBX-2QCEADA-WT	QC QD	Werking en Toelagen - NAAR EEN SAMENHANGEND OMGEVINGSINSTRUMENTARIUM	2 Nee -1 499
MVG	2020	QBX-2QCEAZZ-OG	QC QZ	OVERGEDRAGEN OVERSCHOT VORIGE BOEKJAREN .	2 Nee 294 188
MVG	2020	QBX-2QCEAZZ-OI	QC QZ	Ontvangen Interne Stroom	2 Nee 301 189 301 189
MVG	2020	QBX-2QCEAN-OW	QC QN	Ontvangen Werking en Toelagen - HANDHAVING ALS SLUITSTUK VAN EEN SLAGKRACHTIG OMGEVINGSBELEID VOOR RIJNTE EN MILIEU	2 Nee 2 335 2 518
MVG	2020	QBX-2QCEAN-WT	QC QN	Werking en Toelagen - HANDHAVING ALS SLUITSTUK VAN EEN SLAGKRACHTIG OMGEVINGSBELEID VOOR RIJNTE EN MILIEU	2 Nee -1 917
MVG	2020	QBX-2QCEAN-OI	QC QN	Ontvangen Interne Stroom - ZORGEN VOOR DE REALISATIE VAN EEN BOLWSHIFT EN EEN ROBUUSTE OPEN RIJNTE - PLANSCHADE	2 Nee 1 104 1 191
MVG	2020	QBX-2QCEAZZ-OG	QC QZ	OVERGEDRAGEN OVERSCHOT VORIGE BOEKJAREN .	2 Nee 39 050
MVG	2020	QBX-2QCEAZZ-OW	QC QZ	Ontvangen Werking en Toelagen	9 Nee 138 123
MVG	2020	QBX-2QCEAZZ-WT	QC QZ	Ontvangen Werking en Toelagen	9 Ja 376 694
MVG	2020	QBX-2QCEANA-OW	QC QN	Ontvangen Werking en Toelagen - VIA BIJKOMENDE INSPANNINGEN BRONNEN VAN HINDER AANPAKKEN	9 Nee 440 151
MVG	2020	QBX-2QCEAOA-OW	QC QD	Ontvangen Werking en Toelagen - NAAR EEN SAMENHANGEND OMGEVINGSINSTRUMENTARIUM	9 Nee 100 98
MVG	2020	QBX-2QCEATN-OW	QC QN	Ontvangen Werking en Toelagen - EEN BOVENLOKAAL OMGEVINGSBELEID VERBODEN MET DE SAMENLEVING - VERNIEUWINGSFONDS	9 Ja 4 800 48 074
MVG	2020	QBX-2QCEATN-WT	QC QN	Werking en Toelagen - EEN BOVENLOKAAL OMGEVINGSBELEID VERBODEN MET DE SAMENLEVING - VERNIEUWINGSFONDS	9 Ja -1 877
MVG	2020	QBX-2QCECTN-OP	QC QN	Ontvangen Participaties - ZORGEN VOOR EEN ROBUUSTE OPEN RIJNTE - FONDS VOOR LANDINRICHTING EN NATUURLIJKE RIJKDOMMEN	9 Ja 3 175 2 657
MVG	2020	QBX-2QCECTN-OI	QC QN	Ontvangen Werking en Toelagen - ZORGEN VOOR EEN ROBUUSTE OPEN RIJNTE - FONDS VOOR LANDINRICHTING EN NATUURLIJKE RIJKDOMMEN	9 Ja 390 416
MVG	2020	QBX-2QCECTD-OP	QC QD	Ontvangen Participaties - EEN DOELGERICHTE DEELNAME AAN HET INTERNATIONAAL EN EUROPEES BELEID- FONDS EU-COFINANCIERING	9 Ja 44
MVG	2020	QBX-2QCECTD-OW	QC QD	Ontvangen Werking en Toelagen - EEN DOELGERICHTE DEELNAME AAN HET INTERNATIONAAL EN EUROPEES BELEID- FONDS EU-COFINANCIERING	9 Ja 233 53
MVG	2020	QBX-2QCECTO-OW	QC QD	Ontvangen Werking en Toelagen - NAAR EEN SAMENHANGEND OMGEVINGSINSTRUMENTARIUM: VLAREFONDS	9 Ja 331 297
MVG	2020	QBX-2QCECTO-WT	QC QD	Werking en Toelagen - NAAR EEN SAMENHANGEND OMGEVINGSINSTRUMENTARIUM: VLAREFONDS	9 Ja -1
MVG	2020	QBX-2QCECTOF-OI	QC QD	Ontvangen Interne Stroom - NAAR EEN SAMENHANGEND OMGEVINGSINSTRUMENTARIUM: OMGEVINGSFONDS	9 Ja 73
MVG	2020	QBX-2QCECTOF-OW	QC QD	Ontvangen Werking en Toelagen - NAAR EEN SAMENHANGEND OMGEVINGSINSTRUMENTARIUM: OMGEVINGSFONDS	9 Ja 420 399
MVG	2020	QBX-2QCECTOF-WT	QC QD	Werking en Toelagen - NAAR EEN SAMENHANGEND OMGEVINGSINSTRUMENTARIUM: OMGEVINGSFONDS	9 Ja -2
MVG	2020	QBX-2QCECTKF-OL	QC QK	Ontvangen Leningen - EEN DOELGERICHTE DEELNAME AAN HET INTERNATIONAAL EN EUROPEES BELEID - FONDS EU COFINANCIERING	9 Ja 16
MVG	2020	QBX-2QCECTKF-OW	QC QK	Ontvangen Participaties - EEN DOELGERICHTE DEELNAME AAN HET INTERNATIONAAL EN EUROPEES BELEID - FONDS EU COFINANCIERING	9 Ja 32
MVG	2020	QBX-2QCECTKF-OW	QC QK	Ontvangen Werking en Toelagen - EEN DOELGERICHTE DEELNAME AAN HET INTERNATIONAAL EN EUROPEES BELEID - FONDS EU COFINANCIERING	9 Ja 196 50
MVG	2020	QBX-2QCECTMFB-OW	QC QM	Ontvangen Werking en Toelagen - ONTWIKKELEN VAN EEN COHERENT EN VOORUITSTREVENDE DIERENWELZIJNSBELEID, EEN EFFICIENTE SENSIBILISERINGSSTRATEGIE EN EEN KORDAAT CONTROLE- EN HANDHAVINGSBELEID (DIERENWELZIJNSFONDS)	9 Ja 756 612
MVG	2020	QBX-2QCECTMFB-WT	QC QM	Werking en Toelagen - ONTWIKKELEN VAN EEN COHERENT EN VOORUITSTREVENDE DIERENWELZIJNSBELEID, EEN EFFICIENTE SENSIBILISERINGSSTRATEGIE EN EEN KORDAAT CONTROLE- EN HANDHAVINGSBELEID (DIERENWELZIJNSFONDS)	9 Ja -1
MVG	2020	QBX-2QCEHTB-OW	QC QI	Ontvangen Werking en Toelagen - EEN AMBITIEUS EN REALISTISCH KLIMAATBELEID VOOR DE PERIODE 2021-2030 (KLIMAATFONDS)	9 Ja 189 152 185 198
MVG	2020	QCD-9QAEAZZ-OW	QC QZ	Ontvangen Werking en Toelagen	9 Nee 1 784 1 882
MVG	2020	QCD-9QCECTFG-OW	QC QF	Ontvangen Werking en Toelagen - WETENSCHAPPELIJKE ONDERBOUWING EN EVALUATIE VOOR EEN DOELTREFFEND BIODIVERSITEITSBELEID (FONDS INBO)	9 Nee 39 9
MVG	2020	QDX-2QCEAFA-OP	QC QF	Ontvangen Participaties - WE MAKEN NATUUR EN NATUURBELEVING TOT EEN VERBINDEND ELEMENT IN DE SAMENLEVING, VIA EEN NETTO TOENAME AAN NATUUR EN BOS MET HOGE KWALITEIT, EEN PASSEND BEHEER EN BESCHERMING VAN NATUUR EN EEN DOELTREFFEND SOORTENBELEID - EN BEHEER	2 Nee 1 634 2 578
MVG	2020	QDX-2QCEAFA-OW	QC QF	Ontvangen Werking en Toelagen - WE MAKEN NATUUR EN NATUURBELEVING TOT EEN VERBINDEND ELEMENT IN DE SAMENLEVING, VIA EEN NETTO TOENAME AAN NATUUR EN BOS MET HOGE KWALITEIT, EEN PASSEND BEHEER EN BESCHERMING VAN NATUUR EN EEN DOELTREFFEND SOORTENBELEID - EN BEHEER	2 Nee 838 801
MVG	2020	QDX-2QCEAFA-WT	QC QF	Werking en Toelagen - WE MAKEN NATUUR EN NATUURBELEVING TOT EEN VERBINDEND ELEMENT IN DE SAMENLEVING, VIA EEN NETTO TOENAME AAN NATUUR EN BOS MET HOGE KWALITEIT, EEN PASSEND BEHEER EN BESCHERMING VAN NATUUR EN EEN DOELTREFFEND SOORTENBELEID - EN BEHEER	2 Nee -1
MVG	2020	QDD-9QCEAFA-OW	QC QF	Ontvangen Werking en Toelagen - WE MAKEN NATUUR EN NATUURBELEVING TOT EEN VERBINDEND ELEMENT IN DE SAMENLEVING, VIA EEN NETTO TOENAME AAN NATUUR EN BOS MET HOGE KWALITEIT, EEN PASSEND BEHEER EN BESCHERMING VAN NATUUR EN EEN DOELTREFFEND SOORTENBELEID - EN BEHEER	9 Nee 115 214
MVG	2020	QDD-9QCECTFB-OW	QC QF	Ontvangen Werking en Toelagen - EEN DOELTREFFEND SOORTENBELEID - EN BEHEER - VISSERIJFONDS	9 Ja 1 340 1 881
MVG	2020	QDD-9QCECTFB-WT	QC QF	Werking en Toelagen - EEN DOELTREFFEND SOORTENBELEID - EN BEHEER - VISSERIJFONDS	9 Ja -2
MVG	2020	QDD-9QCECTFC-OW	QC QF	Ontvangen Werking en Toelagen - EEN DOELGERICHTE DEELNAME AAN HET INTERNATIONAAL EN EUROPEES BELEID - FONDS EU COFINANCIERING	9 Ja 1 250 2 423
MVG	2020	QDD-9QCECTFD-OI	QC QF	Ontvangen Interne Stroom - WE MAKEN NATUUR EN NATUURBELEVING TOT EEN VERBINDEND ELEMENT IN DE SAMENLEVING, VIA EEN NETTO TOENAME AAN NATUUR EN BOS MET HOGE KWALITEIT - BOSSECOMPENSATIEFONDS	9 Ja 70
MVG	2020	QDD-9QCECTFD-OP	QC QF	Ontvangen Participaties - WE MAKEN NATUUR EN NATUURBELEVING TOT EEN VERBINDEND ELEMENT IN DE SAMENLEVING, VIA EEN NETTO TOENAME AAN NATUUR EN BOS MET HOGE KWALITEIT - BOSSECOMPENSATIEFONDS	9 Ja 1 500 1 125
MVG	2020	QDD-9QCECTFD-OW	QC QF	Ontvangen Werking en Toelagen - WE MAKEN NATUUR EN NATUURBELEVING TOT EEN VERBINDEND ELEMENT IN DE SAMENLEVING, VIA EEN NETTO TOENAME AAN NATUUR EN BOS MET HOGE KWALITEIT - BOSSECOMPENSATIEFONDS	9 Ja 5 735 7 272
MVG	2020	QDD-9QCECTFD-WT	QC QF	Werking en Toelagen - WE MAKEN NATUUR EN NATUURBELEVING TOT EEN VERBINDEND ELEMENT IN DE SAMENLEVING, VIA EEN NETTO TOENAME AAN NATUUR EN BOS MET HOGE KWALITEIT - BOSSECOMPENSATIEFONDS	9 Ja -294
MVG	2020	QDD-9QCECTFE-OW	QC QF	Ontvangen Werking en Toelagen - EEN DOELTREFFEND SOORTENBELEID - EN BEHEER - JACHTFONDS	9 Ja 1 988 1 914
MVG	2020	QDD-9QCECTFE-WT	QC QF	Werking en Toelagen - EEN DOELTREFFEND SOORTENBELEID - EN BEHEER - JACHTFONDS	9 Ja -6

Nr.	316380841							VO 10 1	
definitief									
MVG	2020	QED-9QEFAA-OW	QE	QK	Ontvangsten Werking en Toelagen - UITBOUWEN VAN MILIEUVRIENDELIJKE ENERGIEPRODUCTIE, SLIMME NETWERKINFRASTRUCTUUR, EFFICIENT NETBEHEER EN FLEXIBEL GEBRUIK EN PRODUCTIE	9	Nee		4
MVG	2020	QED-9QEAKB-OP	QE	QK	Ontvangsten Participaties - TRANSITIE NAAR EEN ENERGIEZUINIG EN KLIMAATNEUTRAAL GEBOUWENPARK ONDERSTEUNEN EN EEN SOCIAAL RECHTVAARDIGE ENERGIEOVERDRAGINGSVORMGEVEN	9	Nee	23 426	22 081
MVG	2020	QED-9QEAKB-OW	QE	QK	Ontvangsten Werking en Toelagen - TRANSITIE NAAR EEN ENERGIEZUINIG EN KLIMAATNEUTRAAL GEBOUWENPARK ONDERSTEUNEN EN EEN SOCIAAL RECHTVAARDIGE ENERGIEOVERDRAGINGSVORMGEVEN	9	Nee	10	251
MVG	2020	QED-9QEAKB-WT	QE	QK	Werking en Toelagen - TRANSITIE NAAR EEN ENERGIEZUINIG EN KLIMAATNEUTRAAL GEBOUWENPARK ONDERSTEUNEN EN EEN SOCIAAL RECHTVAARDIGE ENERGIEOVERDRAGINGSVORMGEVEN	9	Nee		-9
MVG	2020	QED-9QEETKE-OP	QE	QK	Ontvangsten Participaties - IMPULSPROJECTEN ENERGIEBELEID (ENERGIEFONDS)	9	Ja	595	
MVG	2020	QED-9QEETKE-OW	QE	QK	Ontvangsten Werking en Toelagen - IMPULSPROJECTEN ENERGIEBELEID (ENERGIEFONDS)	9	Ja	124 860	164 979
MVG	2020	QED-9QEETKE-WT	QE	QK	Werking en Toelagen - IMPULSPROJECTEN ENERGIEBELEID (ENERGIEFONDS)	9	Ja		-3 052
MVG	2020	QFY-2QDGAPA-OW	QD	QP	Ontvangsten Werking en Toelagen - EEN BETAALBARE WONINGMARKT MET WOONZEKERHEID	2	Nee	5	2
MVG	2020	QFY-2QDGAZZ-OG	QD	QZ	OVERGEDRAGEN OVERSCHOT VORIGE BOEKJAREN .	2	Nee	7 474	
MVG	2020	QFY-2QDGAZZ-OI	QD	QZ	Ontvangsten Interne Stroom .	2	Nee	6 188	6 188
MVG	2020	QFZ-2QDGAZZ-OG	QD	QZ	OVERGEDRAGEN OVERSCHOT VORIGE BOEKJAREN .	2	Nee	81	
MVG	2020	QFZ-2QDGAZZ-OI	QD	QZ	Ontvangsten Interne Stroom .	2	Nee	580	580
MVG	2020	QFO-9QAGAZZ-OW	QA	QZ	Ontvangsten Werking en Toelagen .	9	Nee		26
MVG	2020	QFO-9QAGAZZ-WT	QA	QZ	Ontvangsten Werking en Toelagen .	9	Ja	77	83
MVG	2020	QFO-9QAGAZZ-OP	QD	QT	Ontvangsten Participaties - BELEID PARTICIPATIES	9	Nee	243	240
MVG	2020	QFO-9QDGTTPB-OW	QD	QP	Ontvangsten Werking en Toelagen - WAARBORGFONDS SOCIALE LENINGEN	9	Ja	321	307
MVG	2020	QFO-9QDGTTPB-WT	QD	QP	Werking en Toelagen - WAARBORGFONDS SOCIALE LENINGEN	9	Ja		-12
MVG	2020	QFO-9QDGTTRB-OW	QD	QR	Ontvangsten Werking en Toelagen - EEN GROTER AANDEEL VAN DE WONINGEN IS KWALITEITSVOL (FONDS VOOR DE WOONINSPECTIE)	9	Ja	300	720
MVG	2020	QFO-9QDGTTRB-WT	QD	QR	Ontvangsten Werking en Toelagen - GENERIEKE BELEIDSDOELSTELLINGEN VAN HET BELEIDSVELD WONEN (FONDS VOOR DE HUISVESTING)	9	Ja	400	483
MVG	2020	QFO-9QDGTTRB-WT	QD	QT	Werking en Toelagen - GENERIEKE BELEIDSDOELSTELLINGEN VAN HET BELEIDSVELD WONEN (FONDS VOOR DE HUISVESTING)	9	Ja		-73
MVG	2020	QGLZ-2QGGAZZ-OG	QG	QZ	OVERGEDRAGEN OVERSCHOT VORIGE BOEKJAREN .	2	Nee	2 515	
MVG	2020	QGLZ-2QGGAZZ-OW	QA	QZ	Ontvangsten Werking en Toelagen .	9	Nee	1 103	1 134
MVG	2020	QGLZ-2QGGAZZ-OI	QA	QZ	Ontvangsten Werking en Toelagen .	9	Ja	92	92
MVG	2020	QGLZ-2QGGAZZ-OW	QA	QZ	Ontvangsten Werking en Toelagen - DE ZORG VOOR ONROEREND ERFGOED VOOR IEDEREEN	9	Nee		2
MVG	2020	QGLZ-2QGGAZZ-OW	QA	QZ	VANZELFSPREKEND MAKEN	9	Nee		226
MVG	2020	QGLZ-2QGGAZZ-OW	QA	QZ	Ontvangsten Participaties - ONDERSTEUNEN VAN EEN KWALITEITSVOL ONROEREND ERFGOEDBEHEER	9	Nee	296	226
MVG	2020	QGLZ-2QGGAZZ-OW	QA	QZ	Ontvangsten Werking en Toelagen - ONDERSTEUNEN VAN EEN KWALITEITSVOL ONROEREND ERFGOEDBEHEER	9	Nee	63	74
MVG	2020	QGLZ-2QGGAZZ-OW	QA	QZ	Ontvangsten Interne Stroom - DE ZORG VOOR ONROEREND ERFGOED VOOR IEDEREEN	9	Ja	2 515	3 189
MVG	2020	QGLZ-2QGGAZZ-OW	QA	QZ	Ontvangsten Werking en Toelagen - DE ZORG VOOR ONROEREND ERFGOED VOOR IEDEREEN	9	Ja	256	257
							TOTAAL	50 811 113	47 786 486

Totaal per	Beleidsdomein	Omschrijving	Raming	Vorderingen huidige jaar
	H	Cultuur, Jeugd, Sport en Media	21 923	76 546
	E	Economie, Wetenschap en Innovatie	39 223	-19 916
	C	Financiën en Begroting	47 803 011	45 375 485
	D	Internationaal Vlaanderen	3 127	1 326
	P	Kanselarij en Bestuur	105 833	62 999
	K	Landbouw en Visserij	4 741	4 205
	M	Mobiliteit en Openbare Werken	1 451 810	1 282 601
	Q	Omgeving	1 156 271	785 871
	F	Onderwijs en Vorming	154 848	154 277
	G	Welzijn, Volksgezondheid en Gezin	15 741	8 525
	J	Werk en Sociale Economie	54 585	54 567

Totaal per Entiteit	Entiteitscode	Entiteit	Raming	Vorderingen huidige jaar
	PJD	AGENTSCHAP BINNENLANDS BESTUUR	4 350	3 677
	PHD	AGENTSCHAP FACILITAIR BEDRIJF	12 753	6 750
	FDD	AGENTSCHAP HOGER ONDERWIJS, VOLWASSENENONDERWIJS, KWALIFICATIES EN STUDIE TOELAGEN	45 195	40 175
	PCD	AGENTSCHAP INFORMATIE VLAANDEREN	550	575
	ECO	AGENTSCHAP INNOVEREN & ONDERNEMEN	18 616	-35 721
	QGD	AGENTSCHAP ONROEREND ERFGOED	4 325	4 974
	PGD	AGENTSCHAP OVERHEIDSPERSONEEL	288	292
	MCD	AGENTSCHAP VOOR MARITIEME DIENSTVERLENING EN KUST	8 866	8 827
	QDD	AGENTSCHAP VOOR NATUUR EN BOS	11 998	14 527
	QDX	AGENTSCHAP VOOR NATUUR EN BOS DAB MINAFONDS	2 472	3 378
	FGD	AGENTSCHAP VOOR ONDERWIJSDIENSTEN	107 051	111 571
	MDD	AGENTSCHAP WEGEN EN VERKEER	10 007	11 787
	QFO	AGENTSCHAP WONEN	1 341	1 774
	PFJ	DAB AUDIT VLAANDEREN	885	52
	PHC	DAB CATERING EN SCHOONMAAK	20 149	7 765
	GBF	DAB CENTRUM VOOR INFORMATIE, COMMUNICATIE, OPLEIDING EN VORMING IN DE WELZIJNSSECTOR	472	203
	QFY	DAB FONDS TER BESTRIJDING VAN DE UITHUISZETTINGEN	13 667	6 190
	QFZ	DAB FONDS VOOR DE FINANCIERING VAN HET URGENTIEPROGRAMMA VOOR DE SOCIALE HUISVESTING	661	580
	HBK	DAB FRANS MASEREEL CENTRUM	786	776
	QZB	DAB GRONDFONDS	42 489	1 792
	PHE	DAB ICT	48 287	34 824
	DBA	DAB INCLUSIEVE FINANCIERING	2 167	264
	HBD	DAB KASTEEL VAN GAASBEEK	2 044	1 579
	HBE	DAB LANDSCOMMANDERIJ ALDEN BIESEN	3 284	3 029
	MCD	DAB LOODSWEZEN	126 185	111 886
	QBX	DAB MINAFONDS	725 490	425 645
	PGH	DAB OVERHEIDSPERSONEEL	17 803	8 420
	HBJ	DAB LITTELENDIENST KAMPEERMATERIAAL VOOR DE JEUGD	1 639	1 239
	MBU	DAB VIF - DEP	856 092	751 264
	MCU	DAB VIF - MDK	13 412	2 294
	MDU	DAB VIF - WV	45 271	39 540
	QGZ	DAB VLAAMS INSTITUUT VOOR HET ONROEREND ERFGOED	2 515	
	MCE	DAB VLOOT	130 892	71 465
	DBO	DEPARTEMENT BUITENLANDSE ZAKEN	960	1 062
	HBO	DEPARTEMENT CULTUUR, JEUGD EN MEDIA	14 170	69 923
	EBO	DEPARTEMENT EWI	20 607	15 805
	CBG	DEPARTEMENT FB	41 627 620	38 920 325
	PAO	DEPARTEMENT KANSELARIJ EN BESTUUR	234	187
	KBO	DEPARTEMENT LV	2 304	1 985
	MBO	DEPARTEMENT MOW	261 085	285 538
	QBO	DEPARTEMENT OMGEVING	200 599	140 866
	FBO	DEPARTEMENT OV	2 602	2 531
	JBO	DEPARTEMENT WSE	54 585	54 567
	GBO	DEPARTEMENT WVG	11 018	3 510
	PDG	DIENST VAN DE BESTUURSRECHTS COLLEGES	534	457
	KDO	INSTITUUT VOOR LANDBOUW EN WISSERONDERZOEK	2 437	2 220
	QCO	INSTITUUT VOOR NATUUR EN BOSONDERZOEK	1 823	1 891
	GDO	JONGERENWELZIJN		14
	QEO	VLAAMS ENERGIEAGENTSCHAP	148 891	184 254

Nr.	316380841			VO 10 1
definitief	CE0	VLAAMSE BELASTINGDIENST	6 175 391	6 455 160
	GE0	ZORG EN GEZONDHEID	4 251	4 798

Totaal per	Afdeling	Raming	Vorderingen huidige jaar
2		2 056 662	1 472 185
6		9 457 856	6 692 039
9		39 296 595	39 622 262

Totaal per programma	Afdeling	PR	Omschrijving	Raming	Vorderingen huidige jaar
2	DE		ONTWIKKELINGSSAMENWERKING	2 167	264
2	GC		WELZIJN	472	203
2	HC		CULTUUR	6 114	5 384
2	HD		JEUGD	1 639	1 239
2	MF		ALGEMEEN MOBILITEITSBELEID	844 219	740 166
2	MH		WEGINFRASTRUCTUUR EN -BELEID	45 271	39 540
2	MI		WATERINFRASTRUCTUUR EN -BELEID	282 362	196 743
2	PA		APPARAATSKREDIETEN	885	52
2	PK		INTERNE DIENSTVERLENING VLAAMSE OVERHEID	86 239	51 009
2	QC		OMGEVING EN NATUUR	770 451	430 815
2	QD		WONEN	14 328	6 770
2	QG		ONROEREND ERFGOED	2 515	
6	CE		FINANCIËLE OPERATIES	9 457 856	6 692 039
9	CA		APPARAATSKREDIETEN	81	101
9	CC		BUDGETTAIR BELEID	24 124 316	24 124 706
9	CD		FISCAALTEIT	13 993 236	14 325 743
9	CE		FINANCIËLE OPERATIES	227 522	232 896
9	DA		APPARAATSKREDIETEN	258	269
9	DD		BUITENLANDS BELEID	162	310
9	DE		ONTWIKKELINGSSAMENWERKING	540	483
9	EA		APPARAATSKREDIETEN	1 540	2 396
9	EB		PROVISIES	200	426
9	EC		ECONOMIE	37 378	-22 835
9	EF		INNOVATIE	105	97
9	FA		APPARAATSKREDIETEN	1 650	1 712
9	FD		KLEUTER- EN LEEFPlichtONDERWIJS	81 354	84 957
9	FE		HOGER ONDERWIJS	108	124
9	FF		DEELTIJDS KUNSTONDERWIJS EN VOLWASSENENONDERWIJS	61 468	57 337
9	FG		ONDERSTEUNING VAN HET ONDERWIJSVELD	9 868	10 137
9	GA		APPARAATSKREDIETEN	4 175	3 263
9	GC		WELZIJN	6 806	282
9	GD		GEZONDHEIDS- EN WOONZORG	4 251	4 777
9	GE		OPGROEIEN	37	
9	HA		APPARAATSKREDIETEN	286	256
9	HB		BELEIDSVELD OVERSCHRIJDEND	550	56 508
9	HC		CULTUUR	657	379
9	HE		MEDIA	12 677	12 780
9	JA		APPARAATSKREDIETEN	5 341	2 615
9	JD		WERK	43 794	45 509
9	JE		SOCIALE ECONOMIE	470	357
9	JF		COMPETENTIES	4 980	6 086
9	KA		APPARAATSKREDIETEN	2 644	2 566
9	KD		LANDBOUW EN ZEEVISSERIJ	2 097	1 639
9	MA		APPARAATSKREDIETEN	5 975	7 137
9	MD		REGIONALE LUCHTHAVENS	14	14
9	MF		ALGEMEEN MOBILITEITSBELEID	2 466	1 613
9	MH		WEGINFRASTRUCTUUR EN -BELEID	233 853	188 849
9	MI		WATERINFRASTRUCTUUR EN -BELEID	37 650	108 539
9	PA		APPARAATSKREDIETEN	2 150	4 937
9	PE		ONDERSTEUNING VLAAMSE REGERING	44	1
9	PF		GELIJKE KANSEN EN INTEGRATIE EN INBURGERING	100	246
9	PG		BRUSSEL	2 500	2 085
9	PJ		DIGITALISERING	540	570
9	PK		INTERNE DIENSTVERLENING VLAAMSE OVERHEID	11 957	3 053
9	PM		BINNENLANDS BESTUUR EN STEDENBELEID	1 418	1 046
9	QA		APPARAATSKREDIETEN	3 570	4 034
9	QC		OMGEVING EN NATUUR	21 970	-31 274
9	QD		WONEN	1 264	1 665
9	QE		ENERGIE	149 135	184 304
9	QF		DIERENWELZIJN	756	611
9	QG		ONROEREND ERFGOED	3 130	3 748
9	QH		KLIJMAAT	189 152	185 198

Totaal per inhoudelijk structuurelement	Afdeling	PR	ISE	Omschrijving	Raming	Vorderingen huidige jaar
2	DE	DE		ONTWIKKELINGSSAMENWERKING	20	17
2	DE	OZ	Zonder ISE		2 147	247
2	GC	GB		BELEIDSONDERSTEUNING	34	6
2	GC	GZ	Zonder ISE		438	197
2	HC	HC		CULTURELE ORGANISATIES	849	804
2	HC	HZ	Zonder ISE		5 265	4 580
2	HD	HF		JEUGDORGANISATIES	218	218
2	HD	HZ	Zonder ISE		1 421	1 021
2	MF	ML		MODI-OVERSCHRIJDEND MOBILITEITSBELEID	3 800	1 060
2	MF	MZ	Zonder ISE		840 419	739 106
2	MH	MP		WEGINFRASTRUCTUUR ALGEMEEN	7 900	7 541
2	MH	MR		INVESTERINGEN WEGINFRASTRUCTUUR	37 371	31 999
2	MI	MV		INVESTERINGEN WATERINFRASTRUCTUUR	25 285	13 392
2	MI	MW		SCHIEPVAARTVERKEER	127 630	127 426
2	MI	MZ	Zonder ISE		129 447	55 925
2	PA	PZ	Zonder ISE		885	52
2	PK	PP		FACILITIE	2 996	2 784
2	PK	PR		ICT	273	440
2	PK	PT		HR	5 835	5 574
2	PK	PZ	Zonder ISE		77 135	42 211
2	QC	QD		WATER	67 354	65 262
2	QC	QE		NATUUR EN BIODIVERSITEIT	2 472	3 378
2	QC	QJ		AFVALEN MATERIALEN	51 954	47 052
2	QC	QN		OMGEVINGSBELEID RUIMTE EN MILIEU	3 439	1 792
2	QC	QO		THEMA-OVERSCHRIJDEND INSTRUMENTARIUM OMGEVING	10 605	12 142
2	QC	OZ	Zonder ISE		634 427	301 189
2	QD	QP		VRAAGJUDE WONINGMARKT	5	2
2	QD	OZ	Zonder ISE		14 323	6 768

Nr.	316380841				VO 10 1
definitief					
2	QG	QZ	Zonder ISE	2 515	
6	CE	CB	FINANCIELE OPERATIES	9 457 856	6 692 039
9	CA	CZ	Zonder ISE	81	101
9	CC	CC	BUDGETTAIR BELEID	24 124 316	24 124 706
9	CD	CA	THEMA OVERSCHRIJDEND		-113
9	CD	CD	FISCALITEIT	13 993 236	14 325 856
9	CE	CB	FINANCIELE OPERATIES	227 522	232 896
9	DA	DZ	Zonder ISE	258	269
9	DD	DB	BUITENLANDS BELEID	162	310
9	DE	DE	ONTWIKKELINGSSAMENWERKING	540	483
9	EA	EZ	Zonder ISE	1 540	2 396
9	EB	EA	THEMA OVERSCHRIJDEND	200	426
9	EC	EB	FINANCIERING ONDERNEMINGEN	27 378	-32 835
9	EC	EZ	Zonder ISE	10 000	10 000
9	EF	EZ	Zonder ISE	105	97
9	FA	FZ	Zonder ISE	1 650	1 712
9	FD	FD	KLEUTER- EN LEERPlichtONDERWIJS	81 754	84 967
9	FE	FE	HOGER ONDERWIJS	108	124
9	FF	FC	DEELTUDS KUNSTONDERWIJS	23 497	23 691
9	FF	FF	VOLWASSENENONDERWIJS	37 971	33 646
9	FG	FG	ONDERSTEUNING ONDERWIJNSTELLINGEN EN ONDERWIJSVELD	3 389	4 387
9	FG	FH	STUDIETOELAGEN	6 479	5 750
9	GA	GZ	Zonder ISE	4 175	3 263
9	GC	GE	WELZIJNSWERK	120	126
9	GC	GH	JUSTITIEHUJZEN EN ELEKTRONISCH TOEZICHT	6 686	156
9	GD	GI	ALGEMEEN GEZONDHEIDSBELID	1 500	2 220
9	GD	GJ	PREVENTIE	1 217	876
9	GD	GK	WOONZORG EN EERSTE LIJN	1 534	1 681
9	GE	GM	JEUGDHULP	37	
9	HA	HZ	Zonder ISE	286	256
9	HB	HA	BELEIDSWERKING EN INTERNATIONAAL BELEID ONDERSTEUNEN	550	2 149
9	HB	HB	INVESTEREN IN INFRASTRUCTUUR		54 359
9	HC	HC	CULTURELE ORGANISATIES	332	38
9	HC	HD	CULTURELE PROJECTEN	150	179
9	HC	HE	INTERNATIONAAL EN INTERREGIONAAL CULTUURBELEID	175	182
9	HE	HI	MEDIAORGANISATIES	2 106	2 169
9	HE	HL	ONAFHANKELIJKE TOEZICHTHOUDER	83	123
9	HE	HM	OPENBARE OMROEP	10 488	10 488
9	JA	JZ	Zonder ISE	5 341	2 615
9	JD	JA	THEMA-OVERSCHRIJDEND	31 239	31 149
9	JD	JC	ACTIVERING (WERK)	155	225
9	JD	JE	LOOPBANEN	12 400	14 135
9	JE	JG	DUURZAME ARBEIDSMARKT (SOCIALE ECONOMIE)	470	357
9	JF	JF	COMPETENTIES	4 980	6 086
9	KA	KZ	Zonder ISE	2 644	2 566
9	KD	KA	THEMA OVERSCHRIJDEND	70	28
9	KD	KB	LAND- EN TUINBOUW	2 027	1 611
9	MA	MZ	Zonder ISE	5 975	7 137
9	MD	MC	UITBATING REGIONALE LUCHTHAVENS	14	14
9	MF	MK	ALGEMENE BELEIDSONDERSTEUNING	1 066	874
9	MF	ML	MODI-OVERSCHRIJDEND MOBILITEITSBELEID	1 400	738
9	MF	MZ	Zonder ISE		1
9	MH	MN	VERKEERSVEILIGHEID	187 512	156 247
9	MH	MO	VERKEERSBELEID	1 431	965
9	MH	MP	WEGINFRASTRUCTUUR ALGEMEEN	4 507	4 508
9	MH	MQ	ONDERHOUD WEGINFRASTRUCTUUR	5 500	7 279
9	MH	MR	INVESTERINGEN WEGINFRASTRUCTUUR	34 903	19 850
9	MI	MT	WATERINFRASTRUCTUUR ALGEMEEN	16	73
9	MI	MU	ONDERHOUD WATERINFRASTRUCTUUR	115	39
9	MI	MV	INVESTERINGEN WATERINFRASTRUCTUUR	28 669	99 673
9	MI	MW	SCHIEPVAARTVERKEER	8 850	8 754
9	PA	PZ	Zonder ISE	2 150	4 937
9	PE	PB	ONDERSTEUNING VLAAMSE REGERING	44	1
9	PF	PD	INTEGRATIE EN INBURGERING	100	246
9	PG	PE	BRUSSEL	2 500	2 085
9	PJ	PN	DIGITALISERING	540	570
9	PK	PP	FACILITEITEN	185	206
9	PK	PQ	VASTGOED	11 772	2 847
9	PM	PG	BINNENLANDS BESTUUR	1 398	1 046
9	PM	PH	STEDENBELEID	20	
9	QA	QZ	Zonder ISE	3 570	4 034
9	QC	QF	NATUUR EN BIODIVERSITEIT	12 037	14 536
9	QC	QN	OMGEVINGSBELEID RUIMTE EN MILIEU	8 805	-46 727
9	QC	QO	THEMA-OVERSCHRIJDEND INSTRUMENTARIUM OMGEVING	1 128	
9	QD	QP	VRAAGZUDE WONINGMARKT	321	295
9	QD	QR	WONINGKWALITEIT	300	720
9	QD	QT	THEMA-OVERSCHRIJDEND INSTRUMENTARIUM WONEN	643	650
9	QE	QK	ENERGIE	149 135	184 304
9	QF	QM	DIERENWELZIJN	756	611
9	QG	QA	THEMA-OVERSCHRIJDEND INSTRUMENTARIUM ONROEREND ERFGOED	2 771	3 448
9	QG	QC	KWALITEIT ONROERENDERFGOEDZORG	359	300
9	QH	QJ	KLIJMAAT	189 152	185 198

Nr. definitief	316380841	VO 10 2
-------------------	-----------	---------

UITVOERING MIDDELEN VAN DE RECHTSPERSONEN waarbij begroting is opgemaakt volgens ESR-INDELING

RP	Jaar	ESR	PR	ISE	Omschrijving	Budget	Uitvoering
TOTAAL						-	-

Totaal per	Beleidsdomein	Omschrijving	Budget	Uitvoering

Totaal per programma	PR	Omschrijving	Budget	Uitvoering

Totaal per inhoudelijk structurelement	PR	ISE	Omschrijving	Budget	Uitvoering

Nr. 316380841

definitief

VO 11a 1

UITVOERING UITGAVEN VAN DE VLAAMSE GEMEENSCHAP incl. DAB's en VAN DE RECHTSPERSONEN waarbij de begroting is opgemaakt volgens BEGROTINGSARTIKEL: VAK

Gesplitste kredieten: Vastleggingskredieten (VAK)

MVG/DAB/PP	jaar	Begrotingsartikel	PR	ISE	Omschrijving	Afdeling	Aard	Vastleggingskredieten		Totaal VAK	Besteeding Verbindenissen	Saldo VAK Saldo VAK	Over te dragen VAK (excl. VG)
								Decretaal VAK	Overdracht VAK				
MVG	2020	CBO-1CAG2ZZ-LO	CA	CZ	Lonen.	1	2	12 439	12 439	12 439	12 042	397	
MVG	2020	CBO-1CAG2ZZ-WT	CA	CZ	Werkling en Toelagen.	1	2	1 838	1 838	1 838	1 833	5	
MVG	2020	CBO-1CBG2AA-WT	CB	CA	Werkling en Toelagen - BELEIDSVOORBEREIDING, COMMUNICATIE EN ONDERSTUNINGSENTITEIT	1	2	2 197	2 197	2 197	2 197	-	
MVG	2020	CBO-1CBG2AB-PR	CB	CA	Provisies - VOOR DE AANPASSING VAN DE LONEN MET TOEPASSING VAN CAO'S EN VOOR UITGAVEN IN HET KADER VAN DE MONITORING	1	2	138 755	41 755	180 510	180 510	180 510	158 589
MVG	2020	CBO-1CBG2AE-PR	CB	CA	Provisies - VOORBEREIDINGSKOSTEN, MINNELIJKE VERWERVINGEN EN ONTEIGENINGEN IN HET KADER VAN NIEUWE SUIJS ZEEBRUGGE	1	2	42 000	42 000	42 000	42 000	42 000	42 000
MVG	2020	CBO-1CBG2AG-PR	CB	CA	Provisies - UITGAVEN TEN GEVOLGE VAN DOELSTELLINGEN INZAKE HERNIEUWBAAR ENERGIE	1	2	27 500	27 500	27 500	27 500	27 500	27 500
MVG	2020	CBO-1CBX2AC-PR	CB	CA	Provisies - VOOR HET ACTIEPLAN ENERGIEEFFICIENTIE EN VOOR STUDIES	1	2	-45 004	7 234	2 730	2 730	2 730	2 730
MVG	2020	CBO-1CBX2AD-PR	CB	CA	Provisies - VOOR SCHULDAARBOUW EN INVESTERINGSUITGAVEN	1	2	5 000	5 000	5 000	5 000	5 000	5 000
MVG	2020	CBO-1CBX2AF-PA	CB	CA	Participaties - EUROPESE PROJECTEN	1	2	-	-	-	1 564	-1 564	-
MVG	2020	CBO-1CCG2CA-WT	CC	CC	Werkling en Toelagen - DUURZAAM BUDGETTAIR EN FINANCIEEL BELEID	1	2	893	893	893	865	28	
MVG	2020	CBO-1CCG2CC-WT	CC	CC	Werkling en Toelagen - GESTAANGELEGENHEDEN	1	2	24 886	24 886	24 886	24 886	-	
MVG	2020	CBO-1CCG2CY-IS	CC	CC	Interne Stroom - VLAAMS FONDS VOOR DE LASTENDELING	1	2	87 979	87 979	87 979	87 979	-	
MVG	2020	CBO-1CDG2DB-WT	CD	CD	Werkling en Toelagen - WOONFISCALITEIT	1	2	1 514 048	1 962	1 516 010	1 514 048	1 962	1 962
MVG	2020	CBO-1CDG2DC-WT	CD	CD	Werkling en Toelagen - DIENSTENCHEQUES	1	2	201 798	16 846	218 644	201 798	16 846	16 846
MVG	2020	CBO-1CEG2BA-PA	CE	CB	Participaties - ACTIEF SCHULDBEHEER	1	2	1 511 916	1 511 916	1 511 916	1 344 058	167 858	16 846
MVG	2020	CBO-1CEG2BB-WT	CE	CB	Werkling en Toelagen - ACTIEF SCHULDBEHEER	1	2	118 942	118 942	118 942	115 399	3 543	
MVG	2020	CBO-1CEX2BA-PA	CE	CB	Werkling en Toelagen - ACTIEF RISICOMANAGEMENT	1	2	945	945	945	733	212	
MVG	2020	CBO-1CEX2BA-WT	CE	CB	Participaties - ACTIEF SCHULDBEHEER	1	2	603 468	348 702	952 170	428 375	523 795	523 756
MVG	2020	CBO-1CFG2EA-WT	CF	CE	Werkling en Toelagen - EEN CORRECTE BOEKHOUDING VOEREN EN BEWAKEN	1	2	3 119	3 119	3 119	3 119	-	
MVG	2020	CBO-4CEG2BA-LE	CE	CB	Leningen - ACTIEF SCHULDBEHEER	4	2	681 259	681 259	681 259	708 844	-27 585	
MVG	2020	CE0-1CAG2ZZ-LO	CA	CZ	Lonen.	1	2	55 067	55 067	55 067	54 344	723	
MVG	2020	CE0-1CAG2ZZ-WT	CA	CZ	Werkling en Toelagen.	1	2	7 292	7 292	7 292	7 292	-	
MVG	2020	CE0-1CDG2DA-WT	CD	CD	Werkling en Toelagen - DOELGERICHT FISCAAL BELEID	1	2	16 364	18 110	34 474	21 631	12 843	12 390
MVG	2020	CE0-1CDG2DE-WT	CD	CD	Werkling en Toelagen - EFFICIENTE INNING EN INVORDERING VAN DE BELASTINGEN IN EIGEN BEHEER	1	2	33 462	33 462	33 462	33 457	5	
MVG	2020	CE0-1CDX2DD-WT	CD	CD	Werkling en Toelagen - KILOMETERHEFFING	1	2	90 595	90 595	90 595	86 561	4 034	
MVG	2020	D80-1DAAX2Z-WT	DA	DZ	Werkling en Toelagen.	1	2	279	279	279	160	119	
MVG	2020	D80-1DAE2ZZ-WT	DA	DZ	Werkling en Toelagen.	1	2	40	40	40	40	40	
MVG	2020	D80-1DAX2ZZ-LO	DA	DZ	Lonen.	1	2	12 653	12 653	12 653	10 593	2 060	
MVG	2020	D80-1DAX2ZZ-PA	DA	DZ	Participaties.	1	2	52	52	52	52	52	
MVG	2020	D80-1DAX2ZZ-WT	DA	DZ	Werkling en Toelagen.	1	2	4 512	4 512	4 512	3 825	687	
MVG	2020	D80-1DDA2BB-PA	DD	DB	Participaties - AFVAARDINGEN VAN DE VLAAMSE REGERING	1	2	307	307	307	127	180	
MVG	2020	D80-1DDA2BB-WT	DD	DB	Werkling en Toelagen - AFVAARDINGEN VAN DE VLAAMSE REGERING	1	2	1 389	1 389	1 389	551	838	

Nr. definitief	316380841	VO 11a 1									
MVG	2020	DB0-1DDA2BC-WT	DD	DB	Werking en Toelagen - BUITENLANDS BELEID M.B.T. MULTILATERALE ORGANISATIES	1	2	1516	1 516	1 292	224
MVG	2020	DB0-1DDA2BD-WT	DD	DB	Werking en Toelagen - INTERNATIONALE BELANGENBEHARTIGING	1	2	3 568	3 568	3 368	200
MVG	2020	DB0-1DDA2BH-WT	DD	DB	Werking en Toelagen - INTERNATIONALE COMMUNICATIE	1	2	260	260	201	59
MVG	2020	DB0-1DDA2BI-WT	DD	DB	Werking en Toelagen - PROTOCOLLEN ONTVANGSTEN	1	2	244	244	96	148
MVG	2020	DB0-1DDA2BY-IS	DD	DB	Interne Stroom - VLAAMS EUROPEES VERBINDINGSAGENTSCHAP	1	2	1 040	1 040	1 040	-
MVG	2020	DB0-1DEA2EA-WT	DE	DE	Werking en Toelagen - VLAAMSE SAMENWERKING MET REGIO'S EN LANDEN IN ONTWIKKELING	1	2	23 330	23 330	23 326	4
MVG	2020	DB0-1DEA2EB-WT	DE	DE	Werking en Toelagen - VERANKEREN VAN DE INTERNATIONALE ONTWIKKELINGSAGENDA IN VLAANDEREN	1	2	512	512	486	26
MVG	2020	DB0-1DEA2EC-WT	DE	DE	Werking en Toelagen - INTERSECTORAAL AKKOORD SOCIAL PROFIT	1	2	1 017	1 017	880	137
MVG	2020	DB0-1DEA2EW-IS	DE	DE	Interne Stroom - VITO	1	2	1 471	1 471	1 470	1
MVG	2020	DB0-1DEA2EX-IS	DE	DE	Interne Stroom - DAB FONDS INCLUSIEVE FINANCIERING	1	2	247	247	247	-
MVG	2020	DB0-1DEA2EY-IS	DE	DE	Interne Stroom - VV.OB	1	2	364	364	364	-
MVG	2020	DB0-1DFA2FA-WT	DF	DF	Werking en Toelagen - INTERGEWESTELIJKE ONDERSTEUNING	1	2	750	750	747	3
MVG	2020	DB0-1DFA2FY-IS	DF	DF	INTERNATIONAAL ONDERNEMEN	1	2	45 484	45 484	45 484	-
MVG	2020	DB0-1DFASGY-IS	DF	DG	Interne Stroom - VLAAMS AGENTSCHAP VOOR INTERNATIONAAL ONDERNEMEN	1	5	19 675	19 675	19 675	-
MVG	2020	DB0-1DGE2Y-IS	DG	DI	Interne Stroom - TOERSME VLAANDEREN	1	2	44 633	44 633	44 876	-243
MVG	2020	DB0-1DGE5Y-IS	DG	DI	Interne Stroom - TOERSME VLAANDEREN	1	5	61 802	61 802	61 802	-
MVG	2020	EBO-1EAB2ZZ-LO	EA	EZ	Lonen.	1	2	8 314	8 314	8 242	72
MVG	2020	EBO-1EAB2ZZ-WT	EA	EZ	Werking en Toelagen.	1	2	1 440	1 440	1 054	386
MVG	2020	EBO-1EBB2AA-LE	EB	EA	Leningen - EUROPESE PROJECTEN	1	2	274	274	274	0
MVG	2020	EBO-1EBB2AB-WT	EB	EA	Werking en Toelagen - INTERNATIONALISERING	1	2	2 898	2 898	2 856	42
MVG	2020	EBO-1EBB2AC-WT	EB	EA	BELEIDSMONITORING/STUDIES/EVALUATIES/ADVIEZEN	1	2	1 230	1 230	1 012	218
MVG	2020	EBO-1EBB2AD-WT	EB	EA	Werking en Toelagen -	1	2	308	308	272	36
MVG	2020	EBO-1EBB2AE-WT	EB	EA	BELEIDSMONITORING/STUDIES/EVALUATIES/ADVIEZEN - VARIO	1	2	2 880	2 880	2 880	-
MVG	2020	EBO-1EBB2AF-WT	EB	EA	BELEIDSMONITORING/STUDIES/EVALUATIES/ADVIEZEN - ECOOM	1	2	470	470	470	-
MVG	2020	EBO-1EBB2AG-WT	EB	EA	BELEIDSMONITORING/STUDIES/EVALUATIES/ADVIEZEN - STEUNPUNT ECONOMIE EN ONDERNEMEN	1	2	188	188	188	-
MVG	2020	EBO-1EBB2AH-PR	EB	EA	BELEIDSMONITORING/STUDIES/EVALUATIES/ADVIEZEN - COF.	1	2	4	4	4	4
MVG	2020	EBO-1EBB2AI-WT	EB	EA	Provisies - PROVISIE O&O	1	2	13 007	13 007	13 007	13 007
MVG	2020	EBO-1EBB2AY-IS	EB	EA	Werking en Toelagen - EX IFEU	1	2	265	265	265	-
MVG	2020	EBO-1EBB2BA-WT	EC	EB	Interne Stroom - PMV GROEP	1	2	250	250	250	-
MVG	2020	EBO-1ECB2BA-IS	EC	EB	Werking en Toelagen - ECONOMISCH OVERHEIDSIINSTUMENTARIUM	1	2	250	250	250	-
MVG	2020	EBO-1ECB2BY-IS	EC	EB	Interne Stroom - FLANDERS FUTURE TECH FUND	1	2	1 111	1 111	1 111	-
MVG	2020	EBO-1EEB2GMH-IS	EE	EG	Interne Stroom - VLIIR	1	2	50	50	50	-
MVG	2020	EBO-1EEB2GR-IS	EE	EG	Interne Stroom - KVAB	1	2	1 166	1 166	1 166	-
MVG	2020	EBO-1EEB2GS-IS	EE	EG	Interne Stroom - HOGER ONDERWIJS OJO BOF METHUSALEM TENURE ITG	1	2	228 167	228 167	228 167	-
MVG	2020	EBO-1EEB2GT-IS	EE	EG	Interne Stroom - FWO	1	2	15 322	15 322	15 322	-
MVG	2020	EBO-1EEB2HA-WT	EE	EH	Werking en Toelagen - KMIDA ORPHEUS	1	2	2 440	2 440	2 440	-
MVG	2020	EBO-1EEB2HQ-IS	EE	EH	Interne Stroom - VLIZ	1	2	8 053	8 053	8 053	-
MVG	2020	EBO-1EEB2HU-IS	EE	EH	Interne Stroom - APM	1	2	12 852	12 852	12 852	-
MVG	2020	EBO-1EEB2JA-WT	EE	EJ	Werking en Toelagen - LISSABONSTRATEGIE	1	2	22 712	22 712	22 157	555

Nr. definitief		316380841		VO 11a 1						
MVG	2020	FCO-1FDD2DC-WT	FD	Werkling en Toelagen - WERKING BUITENGEWOON BASISONDERWIJS	1	2	62 161	62 161	62 161	-
MVG	2020	FCO-1FDD2DD-WT	FD	Werkling en Toelagen - LONEN SECUNDAIR ONDERWIJS	1	2	4 012 699	4 011 172	4 011 172	1 527
MVG	2020	FCO-1FDD2DE-WT	FD	Werkling en Toelagen - WERKING GEWOON SECUNDAIR ONDERWIJS	1	2	623 673	623 673	623 673	1 194
MVG	2020	FCO-1FDD2DF-WT	FD	Werkling en Toelagen - WERKING BUITENGEWOON SECUNDAIR ONDERWIJS	1	2	42 782	42 782	42 658	124
MVG	2020	FCO-1FDD2DG-WT	FD	Werkling en Toelagen - SPECIFIEKE LOONBETALINGEN	1	2	70 958	70 958	70 958	-
MVG	2020	FCO-1FDD2DH-WT	FD	Werkling en Toelagen - WERKING IN INFORMATIE	1	2	36 617	36 617	36 583	34
MVG	2020	FCO-1FDD2CA-WT	FF	Werkling en Toelagen - LONEN DEELTIDS KUNSTONDERWIJS	1	2	243 191	243 191	243 191	-
MVG	2020	FCO-1FDD2CB-WT	FF	Werkling en Toelagen - WERKING DEELTIDS KUNSTONDERWIJS	1	2	4 454	4 454	4 431	23
MVG	2020	FCO-1FGD2BK-IS	FG	Interne Stroom - GOI - INFRASTRUCTUUR	1	2	6 911	6 911	229	6 682
MVG	2020	FCO-1FGD2BK-WT	FG	Werkling en Toelagen - GOI - INFRASTRUCTUUR	1	2	7 087	7 087	7 087	-
MVG	2020	FCO-1FGD2BY-IS	FG	Interne Stroom - AGION - INFRASTRUCTUUR	1	2	91 124	91 124	91 124	-
MVG	2020	FCO-1FGD2GA-WT	FG	Werkling en Toelagen - LONEN PEDAGOGISCHE BEGELEIDING EN INSPECTIE LEVENSBECHOUWELIJKE VAKKEN	1	2	23 499	23 499	23 410	89
MVG	2020	FCO-1FGD2GB-WT	FG	Werkling en Toelagen - WERKING PEDAGOGISCHE BEGELEIDING EN INSPECTIE LEVENSBECHOUWELIJKE VAKKEN	1	2	11 804	11 804	11 804	-
MVG	2020	FCO-1FGD2GC-WT	FG	Werkling en Toelagen - LONEN CENTRA VOOR LEERLINGENBEGELEIDING	1	2	166 026	166 026	166 026	-
MVG	2020	FCO-1FGD2GD-WT	FG	Werkling en Toelagen - WERKING CENTRA VOOR LEERLINGENBEGELEIDING	1	2	22 976	22 976	22 944	32
MVG	2020	FCO-1FGD2GE-LO	FG	Lonen - LEERLING-, STUDENT- EN INSTELLINGGEBONDEN ONDERSTEUNING	1	2	62	62	62	-
MVG	2020	FCO-1FGD2GE-WT	FG	Werkling en Toelagen - LEERLING-, STUDENT- EN INSTELLINGGEBONDEN ONDERSTEUNING	1	2	31 051	31 051	25 736	5 315
MVG	2020	FCO-1FGD2GF-WT	FG	Werkling en Toelagen - NASCHOLING, PROFESSIONALISERING EN ARBEIDSONVANDIGHEIDEN	1	2	11 923	11 923	11 923	-
MVG	2020	FCO-1FGD2GH-WT	FG	Werkling en Toelagen - ONDERWIJS-ARBEIDSMARKT EN LEVENSLANG LEREN	1	2	4 251	4 251	4 250	1
MVG	2020	FCO-1FGD2GL-WT	FG	Werkling en Toelagen - SPECIFIEKE ONDERSTEUNING	1	2	6 659	6 659	5 642	1 017
MVG	2020	FCO-1FGD2GU-IS	FG	Interne Stroom - SOCIALE DIENST VOOR DE PERSONEELSLEDEN VAN HET GOI	1	2	699	699	699	-
MVG	2020	FCO-1FGD2GX-IS	FG	Interne Stroom - GOI - WERKING	1	2	23 169	23 169	23 169	-
MVG	2020	FCO-1FGD2GX-IS	FG	Interne Stroom - AGION - WERKING	1	2	6 176	6 176	6 176	-
MVG	2020	FCO-1FGD5BK-IS	FG	Interne Stroom - GOI - INFRASTRUCTUUR	1	5	60 849	60 849	60 849	-
MVG	2020	FCO-1FGD5BK-WT	FG	Werkling en Toelagen - GOI - INFRASTRUCTUUR	1	5	12 485	12 485	12 485	-
MVG	2020	FCO-1FGD5BY-IS	FG	Interne Stroom - AGION - INFRASTRUCTUUR	1	5	174 293	174 293	174 293	-
MVG	2020	FDO-1FAD2ZJ-LO	FA	Lonen.	1	2	13 165	13 165	12 933	232
MVG	2020	FDO-1FAD2ZJ-WT	FA	Werkling en Toelagen.	1	2	2 549	2 549	2 545	4
MVG	2020	FDO-1FED2EA-IS	FE	Interne Stroom - HOGER ONDERWIJS - BASISFINANCIERING	1	2	2 006 319	2 005 756	2 005 756	563
MVG	2020	FDO-1FED2EB-IS	FE	Interne Stroom - HOGER ONDERWIJS - ANDERE	1	2	13 206	13 206	13 183	13
MVG	2020	FDO-1FED2EB-WT	FE	Werkling en Toelagen - HOGER ONDERWIJS - ANDERE	1	2	6 933	6 933	6 933	-
MVG	2020	FDO-1FED2FA-WT	FF	Werkling en Toelagen - LONEN VOLWASSENONDERWIJS	1	2	389 771	389 771	389 752	19
MVG	2020	FDO-1FED2FB-WT	FF	Werkling en Toelagen - WERKING VOLWASSENONDERWIJS	1	2	58 051	58 051	57 656	395
MVG	2020	FDO-1FED2FC-WT	FF	Werkling en Toelagen - VOLWASSENONDERWIJS - ANDERE	1	2	3 279	3 279	2 841	438
MVG	2020	FDO-1FGD2BA-IS	FG	Interne Stroom - INVESTERINGEN IN INFRASTRUCTUUR ONDERWIJS	1	2	67 707	67 707	67 707	-
MVG	2020	FDO-1FGD2BA-WT	FG	Werkling en Toelagen - INVESTERINGEN IN INFRASTRUCTUUR ONDERWIJS	1	2	7 415	7 415	7 380	35
MVG	2020	FDO-1FGD2GE-WT	FG	Werkling en Toelagen - LEERLING-, STUDENT- EN INSTELLINGGEBONDEN ONDERSTEUNING	1	2	168	168	168	-
MVG	2020	FDO-1FGD2GF-IS	FG	Interne Stroom - NASCHOLING, PROFESSIONALISERING EN ARBEIDSONVANDIGHEIDEN	1	2	804	804	804	-

Nr.	definitief	3-16380841	VO 11a 1								
MVG	2020	FDD-1FGDZGF-WT	FG	FG	Werking en Toelagen - NASCHOLING, PROFESSIONALISERING EN ARBEIDSMANDIGHEDEN	1	2	382	382	382	-
MVG	2020	FDD-1FGDZGL-LO	FG	FG	Lonen - SPECIFIEKE ONDERSTEUNING	1	2	707	707	501	206
MVG	2020	FDD-1FGDZGL-WT	FG	FG	Werking en Toelagen - SPECIFIEKE ONDERSTEUNING	1	2	8665	8665	8608	57
MVG	2020	FDD-1FGDZGM-IS	FG	FG	Interne Stroom - HORIZONTALE EN ANDERE BELEIDSTHEMA'S	1	2	6375	6375	6375	-
MVG	2020	FDD-1FGDZHA-WT	FG	FH	Werking en Toelagen - STUDIEFINANCIERING	1	2	114.648	114.648	114.648	-
MVG	2020	FDD-1FADZZ-LO	FA	FZ	Lonen.	1	2	818	818	761	57
MVG	2020	FDD-1FADZZ-WT	FA	FZ	Werking en Toelagen.	1	2	36	36	35	1
MVG	2020	FDD-1FGDZIA-LO	FG	FI	Lonen - KWALITEITSTOEZICHT	1	2	15.538	15.538	15.538	-
MVG	2020	FDD-1FGDZIA-WT	FG	FI	Werking en Toelagen - KWALITEITSTOEZICHT	1	2	810	810	694	116
MVG	2020	GBF-3GCFZBA-WT	GC	GB	Werking en Toelagen - BELEIDSONTWIKKELING EN ONDERSTEUNING	3	2	431	431	334	97
MVG	2020	GB-1GAEZZZ-WT	GA	GZ	Werking en Toelagen.	1	2	3.187	3.187	2.682	505
MVG	2020	GB-1GAFZZZ-LO	GA	GZ	Lonen.	1	2	66.015	66.015	56.104	9.911
MVG	2020	GB-1GAFZZZ-WT	GA	GZ	Werking en Toelagen.	1	2	6.988	6.988	6.756	232
MVG	2020	GB-1GBFZFA-PR	GB	GF	Provisies - VLAAMS INTERSECTORAAL AKKOORD	1	2	299	299	299	299
MVG	2020	GB-1GCEZEC-WT	GC	GE	Werking en Toelagen - HULP- EN DIENSTVERLENING AAN GEDETIENEERDEN	1	2	1.301	1.301	1.268	33
MVG	2020	GB-1GCEZEW-IS	GC	GE	Interne Stroom - COMMISSIES VOOR JURIDISCHE BIJSTAND (CIB)	1	2	1.366	1.366	1.366	-
MVG	2020	GB-1GCEZHA-WT	GC	GH	Werking en Toelagen - JUSTITIEHUIZEN EN ELEKTRONISCH TOEZICHT	1	2	7.941	7.941	7.510	431
MVG	2020	GB-1GCFZBA-WT	GC	GB	Werking en Toelagen - BELEIDSONTWIKKELING EN ONDERSTEUNING	1	2	7.275	7.275	7.080	195
MVG	2020	GB-1GCFZBW-IS	GC	GB	Interne Stroom - VLAAMSE RAAD WVG	1	2	396	396	396	-
MVG	2020	GB-1GCFZBX-IS	GC	GB	Interne Stroom - DAB CIOCV	1	2	197	197	197	-
MVG	2020	GB-1GCFZBY-IS	GC	GB	Interne Stroom - EVA VASGAZ	1	2	25	25	25	-
MVG	2020	GB-1GCFZCA-WT	GC	GC	Werking en Toelagen - ARMOEBESTRIJDING EN SAMENLEVINGSOPBOUW	1	2	15.982	15.982	15.871	111
MVG	2020	GB-1GCFZCB-WT	GC	GC	Werking en Toelagen - COORDINATIE VAN HET ARMOEBESTRIJDINGSBELEID	1	2	3.388	3.388	2.926	462
MVG	2020	GB-1GCFZEA-WT	GC	GE	Werking en Toelagen - WELZINSWERK	1	2	119.073	119.073	118.225	848
MVG	2020	GB-1GCFZEB-WT	GC	GE	Werking en Toelagen - VRIJWILLIGERSWERK	1	2	1.990	1.990	1.988	2
MVG	2020	GB-1GCFZEY-IS	GC	GE	Interne Stroom - VDAB	1	2	1.575	1.575	1.575	-
MVG	2020	GB-1GCFZFA-WT	GC	GF	Werking en Toelagen - VLAAMS INTERSECTORAAL AKKOORD	1	2	64.138	64.138	64.138	-
MVG	2020	GB-1GDFZIA-WT	GD	GL	Werking en Toelagen - BELEID OVER ZIEKENHUIZEN EN GEESTELIJKE GEZONDHEIDSZORG	1	2	15.304	15.304	15.304	-
MVG	2020	GB-1GEFZMA-WT	GE	GM	Werking en Toelagen - INTEGRALE JEUGDHULP	1	2	992	992	992	-
MVG	2020	GB-1GEF2MX-IS	GE	GM	Interne Stroom - OPGROEIEN REGIE	1	2	612.736	612.736	612.736	-
MVG	2020	GB-1GEF2OX-IS	GE	GQ	Interne Stroom - OPGROEIEN REGIE	1	2	4.108.109	4.108.109	4.108.109	-
MVG	2020	GB-1GEF2QX-IS	GE	GQ	Interne Stroom - VUITG	1	2	95.493	95.493	95.493	-
MVG	2020	GB-1GEF2UX-IS	GE	GU	Interne Stroom - OPGROEIEN REGIE	1	2	920.082	920.082	920.082	-
MVG	2020	GB-1GEF5MX-IS	GE	GM	Interne Stroom - OPGROEIEN REGIE	1	5	9.374	9.374	9.374	-
MVG	2020	GB-1GGF2RX-IS	GG	GR	Interne Stroom - VLAAMS AGENTSCHAP VOOR PERSONEN MET EEN HANDICAP	1	2	1.810.305	1.810.305	1.810.305	-
MVG	2020	GB-1GHF2TX-IS	GH	GT	Interne Stroom - VLAAMSE SOCIALE BESCHERMING (VSB)	1	2	2.903.683	2.903.683	2.903.683	-
MVG	2020	GB-1GIFZSB-WT	GI	GS	Werking en Toelagen - VLAABZORGINVEST	1	2	2.350	2.350	2.350	-
MVG	2020	GB-1GIFZSX-IS	GI	GS	Interne Stroom - VIPA	1	2	385.335	385.335	388.669	46.666
MVG	2020	GB-1GIFZSX-LE	GI	GS	Leeningen - VIPA	1	2	372.741	372.741	327.245	45.496
MVG	2020	GB-1GIFZSX-PA	GI	GS	Participaties - VIPA	1	2	-	-	70.755	-70.755
MVG	2020	GB-1GIF5SX-IS	GI	GS	Interne Stroom - VIPA	1	5	125.428	125.428	125.428	-
MVG	2020	GD-1GAFZ2Z-LO	GA	GZ	Lonen.	1	2	86.597	86.597	86.570	27
MVG	2020	GD-1GAFZ2Z-WT	GA	GZ	Werking en Toelagen.	1	2	7.253	7.253	6.985	268
MVG	2020	GE-1GAFZ2Z-LO	GA	GZ	Lonen.	1	2	21.216	21.216	19.664	1.552
MVG	2020	GE-1GAFZ2Z-WT	GA	GZ	Werking en Toelagen.	1	2	2.529	2.529	2.088	441

Nr.		3-16380841		VO 11a 1						
definitief										
MVG	2020	GE0-1GDF2JA-WT	GD	GI	Werking en Toelagen - ZORG- EN GEZONDHEIDSBELEID ALGEMEEN	1	2	38 575	36 413	2 162
MVG	2020	GE0-1GDF2JA-WT	GD	GI	Werking en Toelagen - PREVENTIEF GEZONDHEIDSBELEID	1	2	142 425	140 161	2 264
MVG	2020	GE0-1GDF2JV-IS	GD	GI	Interne Stroom - EVA INTEGRATIE EN INBURGERING	1	2	80	80	0
MVG	2020	GE0-1GDF2KA-PA	GD	GK	Participaties - BELEID EERSTELINGGEZONDHEIDSZORG	1	2	3 565	2 278	1 287
MVG	2020	GE0-1GDF2KA-WT	GD	GK	Werking en Toelagen - BELEID EERSTELINGGEZONDHEIDSZORG	1	2	44 373	43 356	1 017
MVG	2020	GE0-1GDF2KB-WT	GD	GK	Werking en Toelagen - IMPULSFO	1	2	21 026	21 014	12
MVG	2020	GE0-1GDF2LA-WT	GD	GL	Werking en Toelagen - BELEID OVER ZIEKENHUIZEN EN GEESTELIJKE GEZONDHEIDSZORG	1	2	100 718	100 494	224
MVG	2020	GE0-1GHF21F-WT	GH	GT	Werking en Toelagen - MAXIMUMFACTUUR	1	2	4 004	-4 274	8 278
MVG	2020	GE0-1GHF21G-WT	GH	GT	Werking en Toelagen - THUIS- EN OUDERENZORGBELEID	1	2	227 358	227 088	260
MVG	2020	GE0-1GHF21H-WT	GH	GT	Werking en Toelagen - THUIS- EN GEZINZORG	1	2	741 728	741 728	-
MVG	2020	GE0-1GHF21I-WT	GH	GT	Werking en Toelagen - REVALIDATIE	1	2	264 665	261 520	3 145
MVG	2020	HBC-3HCA2CB-LO	HC	HC	Werking en Toelagen - GEESTELIJKE GEZONDHEIDSZORG	1	2	127 158	127 158	-
MVG	2020	HBD-3HCA2CB-LO	HC	HC	Lonen - CULTUREEL ERFGOED	3	2	975	973	2
MVG	2020	HBD-3HCA2CB-WT	HC	HC	Lonen - CULTUREEL ERFGOED	3	2	648	613	35
MVG	2020	HBE-3HCA2CB-LO	HC	HC	Lonen - CULTUREEL ERFGOED	3	2	2 000	1 959	41
MVG	2020	HBE-3HCA2CB-WT	HC	HC	Lonen - CULTUREEL ERFGOED	3	2	2 000	1 959	41
MVG	2020	HBI-3HD1ZFD-WT	HD	HF	Werking en Toelagen - CULTUREEL ERFGOED	3	2	1 029	1 017	12
MVG	2020	HBI-3HD1ZFD-WT	HD	HF	Werking en Toelagen - AANKOOP VAN TENTEN	3	2	544	544	0
MVG	2020	HBI-3HD1ZFD-WT	HD	HZ	Lonen	3	2	695	692	3
MVG	2020	HBK-3HCA2CB-LO	HC	HC	Lonen - CULTUREEL ERFGOED	3	2	402	416	-14
MVG	2020	HBK-3HCA2CB-WT	HC	HC	Lonen - CULTUREEL ERFGOED	3	2	375	367	8
MVG	2020	HBA-1HAX2ZZ-LO	HA	HZ	Lonen	1	2	22 233	21 902	331
MVG	2020	HBA-1HAX2ZZ-LO	HA	HZ	Werking en Toelagen	1	2	3 363	3 362	1
MVG	2020	HBO-1HBA2AA-PA	HB	HA	Participaties - TRANSVERSAAAL	1	2	1 733	1 733	0
MVG	2020	HBO-1HBA2AA-PA	HB	HA	Werking en Toelagen - TRANSVERSAAAL	1	2	68 395	59 632	8 763
MVG	2020	HBO-1HBA2AB-WT	HB	HA	Werking en Toelagen - INTERMEDIAIRE ORGANISATIES	1	2	125	125	0
MVG	2020	HBO-1HBA2AC-WT	HB	HA	Werking en Toelagen - INTERNATIONAAL EN INTERREGIONAAL BELEID	1	2	11	9	2
MVG	2020	HBO-1HBA2AE-WT	HB	HA	VERSTERKEN	1	2	28 738	29 417	- 679
MVG	2020	HBO-1HBA2AF-WT	HB	HA	Werking en Toelagen - TEWERKSTELLING	1	2	916	906	10
MVG	2020	HBO-1HBA2AY-IS	HB	HA	Werking en Toelagen - BEHEER CULTUURGOEDEREN	1	2	97	97	0
MVG	2020	HBO-1HBA2BA-WT	HB	HB	Interne Stroom - DE RAND	1	2	190	190	0
MVG	2020	HBO-1HBA2BY-IS	HB	HB	Interne Stroom - PLATFORM KUNST IN OPDRACHT	1	2	34 953	34 953	0
MVG	2020	HBO-1HBA2B-WT	HB	HA	Interne Stroom - FONDS CULTURELE INFRASTRUCTUUR	1	5	3 815	3 815	0
MVG	2020	HBO-1HBA2B-WT	HB	HA	Werking en Toelagen - INTERMEDIAIRE ORGANISATIES	1	2	6 563	6 425	138
MVG	2020	HBO-1HBA2AD-WT	HB	HA	Werking en Toelagen - BELEIDSVORBEREIDING EN BELEIDSEVALUATIE	1	2	38 631	38 630	1
MVG	2020	HBO-1HBA2AE-WT	HB	HA	Werking en Toelagen - TEWERKSTELLING	1	2	360	359	1
MVG	2020	HBO-1HCA2CA-LE	HC	HC	Leningen - KUNSTEN	1	2	116 929	116 927	2
MVG	2020	HBO-1HCA2CA-WT	HC	HC	Werking en Toelagen - KUNSTEN	1	2	41 006	41 005	1
MVG	2020	HBO-1HCA2CB-WT	HC	HC	Werking en Toelagen - CULTUREEL ERFGOED	1	2	64 172	64 169	3
MVG	2020	HBO-1HCA2CC-WT	HC	HC	Werking en Toelagen - SOCIAAL-CULTUREEL WERK	1	2	308	301	7
MVG	2020	HBO-1HCA2CD-WT	HC	HC	VOEREN	1	2	5 460	5 459	1
MVG	2020	HBO-1HCA2CE-WT	HC	HC	Werking en Toelagen - BOVENLOKSAAL	1	2	21 377	21 377	0
MVG	2020	HBO-1HCA2CF-WT	HC	HC	Werking en Toelagen - INTERMEDIAIRE ORGANISATIES	1	2	6 233	6 233	0
MVG	2020	HBO-1HCA2CL-IS	HC	HC	Interne Stroom - EVA VZW KONINKLIJK MUSEUM VOOR SCHONE KUNSTEN ANTWERPEN	1	2	2 179	2 179	0
MVG	2020	HBO-1HCA2CM-IS	HC	HC	Interne Stroom - BEHEER KUNSTSITE	1	2	674	674	0
MVG	2020	HBO-1HCA2CN-IS	HC	HC	Interne Stroom - FRANS MASEREEL CENTRUM	1	2	818	818	0
MVG	2020	HBO-1HCA2CO-IS	HC	HC	Interne Stroom - VLAAMSE RADIO- EN TELEVISIEMROEP	1	2	2 489	2 489	0
MVG	2020	HBO-1HCA2CP-IS	HC	HC	Interne Stroom - LANDCOMMANDERIJ ALDEN BIESEN	1	2	1 417	1 417	0
MVG	2020	HBO-1HCA2CQ-IS	HC	HC	Interne Stroom - KASTEELDOMMEIN GAASBEEK	1	2	1 417	1 417	0
								7 465		
								158		
								27		

Nr.	316380841	VO 11a 1									
MVG	2020	HBO-1HCA2CR-IS	HC	HC	Interne Stroomen - MUSEUM VOOR HEDENDAAGSE KUNST ANTWERPEN	1	2	5 459	5 459	5 459	-
MVG	2020	HBO-1HCA2CT-IS	HC	HC	Interne Stroomen - KONINKLIJKE ACADEMIE VOOR NEDERLANDSE TAAL- EN LETTERKUNDE	1	2	555	555	555	-
MVG	2020	HBO-1HCA2CJ-IS	HC	HC	Interne Stroomen - DE SINGEL	1	2	6 169	6 169	6 169	-
MVG	2020	HBO-1HCA2CV-IS	HC	HC	Interne Stroomen - KUNSTHUIS	1	2	26 352	26 352	26 352	-
MVG	2020	HBO-1HCA2CW-IS	HC	HC	Interne Stroomen - LITERAATUUR VLAANDEREN	1	2	8 272	9 040	9 040	-768
MVG	2020	HBO-1HCA2CX-IS	HC	HC	Interne Stroomen - VLAAMIS AUDIOVISUEEL FONDS (FILMFONDS)	1	2	23 422	23 422	23 422	-
MVG	2020	HBO-1HCA2DA-WT	HC	HD	Werking en Toelagen - KUNSTEN	1	2	8 422	8 417	8 417	5
MVG	2020	HBO-1HCA2DB-WT	HC	HD	Werking en Toelagen - CULTUREEL ERFGOED	1	2	2 707	2 707	2 707	-
MVG	2020	HBO-1HCA2DC-WT	HC	HD	Werking en Toelagen - SOCIAAL-CULTUREEL WERK	1	2	3 649	3 647	3 647	2
MVG	2020	HBO-1HCA2DD-WT	HC	HD	Werking en Toelagen - BOVENLOKAAAL	1	2	5 427	5 426	5 426	1
MVG	2020	HBO-1HCA2EA-WT	HC	HE	Werking en Toelagen - BILATERALE EN INTERREGIONALE SAMENWERKING VERSTERKEN	1	2	9 880	9 865	9 865	15
MVG	2020	HBO-1HCA2EC-WT	HC	HE	Werking en Toelagen - FILMKEURING	1	2	30	23	23	7
MVG	2020	HBO-1HCA2CY-IS	HC	HC	Interne Stroomen - TOPSTUKKENFONDS	1	5	1 713	1 713	1 713	-
MVG	2020	HBO-1HDI2FA-WT	HD	HF	Werking en Toelagen - LANDELIJK	1	2	36 144	36 094	36 094	50
MVG	2020	HBO-1HDI2FB-WT	HD	HF	Werking en Toelagen - BOVENLOKAAAL	1	2	16 392	16 390	16 390	2
MVG	2020	HBO-1HDI2FC-WT	HD	HF	Werking en Toelagen - INTERMEDIARE ORGANISATIES	1	2	2 978	2 978	2 978	-
MVG	2020	HBO-1HDI2FD-WT	HD	HF	Werking en Toelagen - AANKOOP VAN TENTEN	1	2	334	333	333	1
MVG	2020	HBO-1HDI2FX-IS	HD	HF	Interne Stroomen - VZM DE RAND	1	2	79	79	79	-
MVG	2020	HBO-1HDI2FY-IS	HD	HF	Interne Stroomen - UITLEENDIENST KAMPEERMATERIAAL	1	2	1 021	1 021	1 021	-
MVG	2020	HBO-1HDI2GA-WT	HD	HG	Werking en Toelagen - LANDELIJK	1	2	4 618	4 617	4 617	1
MVG	2020	HBO-1HDI2GB-WT	HD	HG	Werking en Toelagen - BOVENLOKAAAL	1	2	51	51	51	-
MVG	2020	HBO-1HDI2HA-WT	HD	HH	Werking en Toelagen - BILATERALE EN INTERREGIONALE SAMENWERKING VERSTERKEN	1	2	210	210	210	-
MVG	2020	HBO-1HEI2IA-LO	HE	HI	Lonen - PENSIOENLASTEN VRT	1	2	71 417	70 881	70 881	536
MVG	2020	HBO-1HEI2IC-WT	HE	HI	Werking en Toelagen - LANDELIJK	1	2	2 492	2 492	2 492	-
MVG	2020	HBO-1HEI2ID-WT	HE	HI	Werking en Toelagen - REGIONAAL	1	2	4 728	4 728	4 728	-
MVG	2020	HBO-1HEI2IE-WT	HE	HI	Werking en Toelagen - INTERMEDIARE ORGANISATIES	1	2	324	324	324	-
MVG	2020	HBO-1HEI2IV-IS	HE	HI	Interne Stroomen - VLAAMIS AUDIOVISUEEL FONDS (GAMEFONDS EN MEDIAFONDS)	1	2	11 322	11 322	11 322	-
MVG	2020	HBO-1HEI2IA-WT	HE	HJ	Werking en Toelagen - LANDELIJK	1	2	588	572	572	16
MVG	2020	HBO-1HEI2KA-WT	HE	HK	Werking en Toelagen - BILATERALE EN INTERREGIONALE SAMENWERKING VERSTERKEN	1	2	1 008	1 008	1 008	-
MVG	2020	HBO-1HEI2LY-IS	HE	HL	Interne Stroomen - VLAAMISE REGULATOR VOOR DE MEDIA	1	2	1 469	1 469	1 469	-
MVG	2020	HBO-1HEI2MY-IS	HE	HM	Interne Stroomen - VLAAMISE RADIO- EN TELEVISIOMROEP	1	2	265 581	265 581	265 581	-
MVG	2020	HBO-1HFD2NY-IS	HF	HN	Interne Stroomen - AGENTSCHAP SPORT VLAANDEREN	1	2	128 416	129 590	129 590	-1 174
MVG	2020	HBO-1HFD2SY-IS	HF	HS	Interne Stroomen - AGENTSCHAP SPORT VLAANDEREN	1	2	1 008	1 008	1 008	-
MVG	2020	HBO-1HFD5NY-IS	HF	HN	Interne Stroomen - AGENTSCHAP SPORT VLAANDEREN	1	5	44 174	44 174	44 174	-
MVG	2020	JBO-1IAB2ZZ-LO	JA	JZ	Lonen.	1	2	19 331	19 222	19 222	109
MVG	2020	JBO-1IAB2ZZ-PA	JA	JZ	Participaties.	1	2	2 648	2 648	2 648	-
MVG	2020	JBO-1IAB2ZZ-WT	JA	JZ	Werking en Toelagen.	1	2	14 576	14 576	14 576	57
MVG	2020	JBO-1IBB2AB-PR	JB	JA	Provisies - PROVISIE MAATREGELEN VOOR DE ONDERSTEUNING VAN HET WERKGELEGENHEIDSBELEID	1	2	4 314	4 314	4 314	4 314
MVG	2020	JBO-1IBB2AC-PR	JB	JA	Provisies - COMPETITIEFISPROVISIE	1	2	12 265	12 265	12 265	-
MVG	2020	JBO-1IDB2AA-WT	JD	JA	Werking en Toelagen - ONDERSTEUNING TEWERKSTELLINGSBELEID	1	2	1 418	1 418	1 418	-
MVG	2020	JBO-1IDB2AD-IS	JD	JA	Interne Stroomen - ESF OP 2014-2020	1	2	1 065	988	988	77
MVG	2020	JBO-1IDB2AD-WT	JD	JA	Werking en Toelagen - ESF OP 2014-2020	1	2	40 172	42 806	42 806	411
MVG	2020	JBO-1IDB2CA-WT	JD	JC	Werking en Toelagen - DOELGROEPVERMINDERINGEN SOCIALE ZEKERHEID	1	2	476 516	529 342	529 342	-52 826
MVG	2020	JBO-1IDB2CB-WT	JD	JC	Werking en Toelagen - VOP	1	2	128 181	111 753	111 753	16 428
MVG	2020	JBO-1IDB2CC-WT	JD	JC	Werking en Toelagen - ACTIVITEITSAANBIODINGEN	1	2	25	25	25	24
MVG	2020	JBO-1IDB2CE-WT	JD	JC	Werking en Toelagen - WERKHERVATTINGSTOESLAG	1	2	16 102	14 989	14 989	1 113

411

411

411

411

411

411

411

411

411

411

411

411

411

411

411

411

411

411

411

Nr.	316380841	VO 11a 1									
definitief											
MVG	2020	JBO-1JDB2CF-WT	JD	JC	1	2	2 281	2 281	2 281	1 923	358
MVG	2020	JBO-1JDB2CG-WT	JD	JC	1	2	48 912	48 912	48 912	44 626	4 286
MVG	2020	JBO-1JDB2CH-IS	JD	JC	1	2	9	9	9	7	2
MVG	2020	JBO-1JDB2CH-WT	JD	JC	1	2	22 773	22 773	22 773	10 074	12 699
MVG	2020	JBO-1JDB2CI-WT	JD	JC	1	2	9 060	9 060	9 060	4 909	4 151
MVG	2020	JBO-1JDB2CX-IS	JD	JC	1	2	1 575	1 575	1 575	1 575	-
MVG	2020	JBO-1JDB2CY-IS	JD	JC	1	2	530 578	530 578	530 578	522 709	7 869
MVG	2020	JBO-1JDB2EA-PA	JD	JE	1	2	203 357	203 357	203 357	240 778	-37 421
MVG	2020	JBO-1JDB2EA-WT	JD	JE	1	2	1 390 046	1 390 046	1 271 364	118 682	118 682
MVG	2020	JBO-1JDB2EB-WT	JD	JE	1	2	20 249	20 249	17 827	2 422	2 422
MVG	2020	JBO-1JDB2EC-WT	JD	JE	1	2	45 572	45 572	37 731	7 841	7 841
MVG	2020	JBO-1JDB2ED-WT	JD	JE	1	2	64 278	64 278	54 025	10 253	10 253
MVG	2020	JBO-1JDB2EE-WT	JD	JE	1	2	13 386	13 386	11 641	1 745	1 745
MVG	2020	JBO-1JDB2JIB-WT	JD	JJ	1	2	9 796	9 796	9 796	9 796	-
MVG	2020	JBO-1JDB2JIC-WT	JD	JJ	1	2	2 481	2 481	2 382	99	99
MVG	2020	JBO-1JDB5CY-IS	JD	JC	1	5	20 446	20 446	20 446	20 446	-
MVG	2020	JBO-1JEB2GA-WT	JE	JG	1	2	6 730	6 730	6 707	23	23
MVG	2020	JBO-1JEB2GB-PA	JE	JG	1	2	5 000	5 000	5 000	5 000	5 000
MVG	2020	JBO-1JEB2HA-WT	JE	JH	1	2	480 212	480 212	439 788	40 424	40 424
MVG	2020	JBO-1JEB2HB-WT	JE	JH	1	2	30 715	30 715	28 415	2 300	2 300
MVG	2020	JBO-1JEB2HC-WT	JE	JH	1	2	6 821	6 821	4 184	2 637	2 637
MVG	2020	JBO-1JEB2HD-WT	JE	JH	1	2	50 498	50 498	43 292	7 206	7 206
MVG	2020	JBO-1JEB2HE-WT	JE	JH	1	2	18 226	18 226	16 785	1 441	1 441
MVG	2020	JBO-1JFB2FB-WT	JF	JF	1	2	157 453	157 453	154 533	2 920	2 920
MVG	2020	JBO-1JFB2FD-WT	JF	JF	1	2	6 930	6 930	7 774	-844	-844
MVG	2020	JBO-1JFB2FX-IS	JF	JF	1	2	68 401	68 401	68 401	-	-
MVG	2020	KBO-1KAB2ZZ-LO	KA	KZ	1	2	168 024	168 024	164 844	3 180	3 180
MVG	2020	KBO-1KAB2ZZ-WT	KA	KZ	1	2	38 462	38 462	38 529	-67	-67
MVG	2020	KBO-1KOB2AA-WT	KD	KA	1	2	787	787	5 678	89	89
MVG	2020	KBO-1KOB2AB-WT	KD	KA	1	2	219	219	780	7	7
MVG	2020	KBO-1KOB2AU-IS	KD	KA	1	2	312	312	312	-	-
MVG	2020	KBO-1KOB2BA-WT	KD	KB	1	2	8 360	8 360	8 359	1	1
MVG	2020	KBO-1KOB2BB-WT	KD	KB	1	2	15 055	15 055	15 046	9	9
MVG	2020	KBO-1KOB2BI-WT	KD	KB	1	2	20 700	20 700	19 266	1 434	1 434
MVG	2020	KBO-1KOB2BI-WT	KD	KB	1	2	35 000	35 000	15 519	19 481	19 481
MVG	2020	KBO-1KOB2BV-IS	KD	KB	1	2	150	150	150	-	-
MVG	2020	KBO-1KOB2DT-IS	KD	KD	1	2	100	100	98	2	2

Nr.	definitief	316380841						VO 11a 1				
MVG	2020	KBO-1K0B5BW-IS	KD	KB	Interne Stroom - VLF	1	5	43 622	43 622	43 622	-	-
MVG	2020	KBO-1K0B5DX-IS	KD	KD	Interne Stroom - FIVA	1	5	2 941	2 941	2 941	-	-
MVG	2020	KBU-1KF2EY-IS	KF	KE	Interne Stroom - EV ILVO	1	2	7 324	7 324	7 324	-	-
MVG	2020	KBO-1KGB2FA-WT	KG	KF	Werking en Toelagen - VLAAMS CENTRUM VOOR AGRO- EN VISSERIJ/MARKETING	1	2	5 147	5 147	5 147	-	-
MVG	2020	KDO-1KAB2ZZ-LO	KA	KZ	Lonen.	1	2	15 350	15 350	14 808	542	-
MVG	2020	KBO-1KAB2ZZ-WT	KA	KZ	Werking en Toelagen.	1	2	3 988	3 988	3 988	-	-
MVG	2020	MBO-3MEH2EC-WT	ME	ME	Werking en Toelagen - COFINANCIERING SPOOR	3	2	2 546	11 871	6 895	4 976	4 976
MVG	2020	MBU-3MH2RA-LO	MH	MR	Lonen - INVESTERINGEN WEGINFRASTRUCTUUR	3	2	92	92	102	-10	-
MVG	2020	MBU-3MH2VA-WT	MI	MV	Werking en Toelagen - INVESTERINGEN WATERINFRASTRUCTUUR	3	2	165 728	165 728	165 728	-	-
MVG	2020	MBU-3MH2VX-IS	MI	MV	Interne Stroom - VLAAMSE LANDMAATSCHAPPIJ	3	2	191	191	190	1	-
MVG	2020	MBO-1MAH2ZZ-LO	MA	MZ	Lonen.	1	2	42 361	42 361	42 116	245	-
MVG	2020	MBO-1MAH2ZZ-WT	MA	MZ	Werking en Toelagen.	1	2	6 718	6 718	6 718	-	-
MVG	2020	MBO-1MDH2BA-WT	MD	MB	Werking en Toelagen - UITBATING REGIONALE LUCHTHAVENS	1	2	100	100	100	-	-
MVG	2020	MBO-1MDH2CA-WT	MD	MC	Werking en Toelagen - PROVISIE LUCHTHAVENS	1	2	17 026	17 026	17 025	1	-
MVG	2020	MBO-1MDH2DB-WT	MD	MD	Werking en Toelagen - LUCHTHAVENONTWIKKELINGSMAATSCHAPPIJ OOSTENDE	1	2	-16 417	8 659	17 025	8 659	8 659
MVG	2020	MBO-1MDH2DX-IS	MD	MD	OOSTENDE	1	2	186	186	186	-	-
MVG	2020	MBO-1MDH2DY-IS	MD	MD	Interne Stroom - LUCHTHAVENONTWIKKELINGSMAATSCHAPPIJ ANTWERPEN	1	2	37	37	37	-	-
MVG	2020	MBO-1MDH5DX-IS	MD	MD	Interne Stroom - LUCHTHAVENONTWIKKELINGSMAATSCHAPPIJ OOSTENDE	1	5	3 014	3 014	3 014	-	-
MVG	2020	MBO-1MDH5DY-IS	MD	MD	Interne Stroom - LUCHTHAVENONTWIKKELINGSMAATSCHAPPIJ ANTWERPEN	1	5	2 130	2 130	2 130	-	-
MVG	2020	MBO-1MEH2EA-WT	ME	ME	Werking en Toelagen - BASISREIKBAARHEID	1	2	19 588	19 588	19 588	-	-
MVG	2020	MBO-1MEH2EC-PA	ME	ME	Participaties - COFINANCIERING SPOOR	1	2	1 549	118 045	118 045	118 045	118 045
MVG	2020	MBO-1MEH2EX-IS	ME	ME	Interne Stroom - PENDELFONDS	1	2	1 549	1 549	1 549	-	-
MVG	2020	MBO-1MEH2EY-IS	ME	ME	Interne Stroom - VLAAMSE VERVOERSMAATSCHAPPIJ DE LIJN	1	2	944 844	944 844	944 844	-	-
MVG	2020	MBO-1MEH2EY-IS	ME	ME	Interne Stroom - VLAAMSE VERVOERSMAATSCHAPPIJ DE LIJN	1	5	179 676	179 676	179 676	-	-
MVG	2020	MBO-1MFH2KA-WT	MF	MK	Werking en Toelagen - ALGEMENE BELEIDSONDERSTEUNING	1	2	5 894	5 894	5 894	-	-
MVG	2020	MBO-1MFH2KB-WT	MF	MK	Werking en Toelagen - XPERTA	1	2	10 030	10 030	10 029	1	-
MVG	2020	MBO-1MFH2KD-WT	MF	MK	Werking en Toelagen - BELEIDSCAPACITEIT	1	2	2 000	2 000	1 998	2	-
MVG	2020	MBO-1MFH2LA-PA	MF	ML	Participaties - ALGEMEEN MOBILITEITSBELEID	1	2	28 207	28 207	613	27 594	-
MVG	2020	MBO-1MFH2LA-WT	MF	ML	Werking en Toelagen - ALGEMEEN MOBILITEITSBELEID	1	2	12 304	12 304	11 297	1 007	-
MVG	2020	MBO-1MFH2LY-IS	MF	ML	Interne Stroom - VLAAMS INFRASTRUCTUURFONDS	1	2	739 506	739 506	739 106	400	-
MVG	2020	MBO-1MHH2NA-WT	MH	MN	Werking en Toelagen - VERKEERSVEILIGHEID	1	2	3 564	3 564	3 564	-	-
MVG	2020	MBO-1MHH2OA-WT	MH	MO	Werking en Toelagen - VERKEERSBELEID	1	2	5 619	5 619	5 619	-	-
MVG	2020	MBO-1MHH2OC-WT	MH	MO	Werking en Toelagen - SUBSIDIES ECOLOGISCH EN VEILIG TRANSPORT	1	2	34 973	34 973	34 956	17	-
MVG	2020	MBO-1MHH2RD-WT	MH	MR	Werking en Toelagen - LEEFBAARHEIDSPROJECTEN IN DE STEDELIJKE ZONES ROND DE RING OM ANTWERPEN	1	2	28 606	196 833	2 008	194 825	194 824
MVG	2020	MBO-1MHH2RX-IS	MH	MR	Interne Stroom - BEHEERSMAATSCHAPPIJ ANTWERPEN MOBIEL	1	2	11 826	11 826	11 826	-	-
MVG	2020	MBO-1MHH2RY-IS	MH	MR	Interne Stroom - DE WERKENOOTSCHAP	1	2	8 748	8 748	8 748	-	-
MVG	2020	MBO-1MHH5RX-IS	MH	MR	Interne Stroom - BEHEERSMAATSCHAPPIJ ANTWERPEN MOBIEL	1	5	16 115	16 115	14 595	1 520	-
MVG	2020	MBO-1MHH5RY-IS	MH	MR	Interne Stroom - DE WERKENOOTSCHAP	1	5	1 609	1 609	1 609	-	-
MVG	2020	MBO-1MHH5RY-PA	MH	MR	Participaties - DE WERKENOOTSCHAP	1	5	66 532	66 532	66 532	-	-
MVG	2020	MBO-1MHX2OB-PR	MH	MO	Provisies - PROVISIE KILOMETERHEFFING	1	2	-19 962	3 493	3 493	3 493	3 493
MVG	2020	MBO-1MHH2SA-WT	MI	MS	Werking en Toelagen - HAVEN- EN WATERBELEID	1	2	3 666	3 666	3 666	-	-
MVG	2020	MBO-1MHH2SB-WT	MI	MS	Werking en Toelagen - VLAAMS NEDERLANDSE SCHELDECOMMISSIE	1	2	3 300	3 300	3 300	-	-
MVG	2020	MBO-1MHH2TY-IS	MI	MT	Interne Stroom - DE VLAAMSE WATERWEG	1	2	113 575	113 575	113 575	-	-
MVG	2020	MBO-1MHH2Y-PA	MI	MT	Participaties - DE VLAAMSE WATERWEG	1	2	862	862	862	-	-
MVG	2020	MBO-1MHH2UA-WT	MI	MU	Werking en Toelagen - ONDERHOUD WATERINFRASTRUCTUUR	1	2	204 853	204 853	204 853	-	-
MVG	2020	MBO-1MHH2UB-LE	MI	MU	Leningen - KAPITAAL AMORAS	1	2	5 269	5 269	5 268	1	-

Nr.	definitief	316380841	VO 11a 1									
MVG	2020	PB0-1PACZZ-LO	PA	PZ	Lonen.	1	2	3 188	3 188	3 188	2 842	346
MVG	2020	PB0-1PACZZ-WT	PA	PZ	Werking en Toelagen.	1	2	610	610	610	544	66
MVG	2020	PC0-1PAAZZ-LO	PA	PZ	Lonen.	1	2	13 538	13 538	13 538	13 539	-1
MVG	2020	PC0-1PAAZZ-WT	PA	PZ	Werking en Toelagen.	1	2	3 745	3 745	3 745	3 744	1
MVG	2020	PC0-1PAZNA-LE	PJ	PN	Leningen - DIGITALE PRODUCTEN, DIENSTEN EN ONDERSTEUNING	1	2	540	540	540	27	513
MVG	2020	PC0-1PAZNA-WT	PJ	PN	Werking en Toelagen - DIGITALE PRODUCTEN, DIENSTEN EN ONDERSTEUNING	1	2	18 964	18 964	18 964	18 884	80
MVG	2020	PC0-1PAZNC-WT	PJ	PN	Werking en Toelagen - VLAAMSE TOEZICHTSCOMMISSIE	1	2	121	121	121	121	-
MVG	2020	PC0-1PAZNY-IS	PJ	PN	Interne Stroom - EIGEN VERMOGEN INFORMATIE VLAANDEREN (EV-IV)	1	2	4 637	4 637	4 637	4 637	-
MVG	2020	PDO-1PAEZZ-LO	PA	PZ	Lonen.	1	2	4 180	4 180	4 180	3 961	219
MVG	2020	PDO-1PAEZZ-WT	PA	PZ	Werking en Toelagen.	1	2	1 271	1 271	1 132	1 132	139
MVG	2020	PEJ-3PACZZ-WT	PA	PZ	Werking en Toelagen.	3	2	400	400	400	99	301
MVG	2020	PF0-1PACZZ-LO	PA	PZ	Lonen.	1	2	4 042	4 042	4 042	3 241	801
MVG	2020	PF0-1PACZZ-WT	PA	PZ	Werking en Toelagen.	1	2	4 991	4 991	5 733	3 555	2 178
MVG	2020	PGH-3PKZTA-LO	PK	PT	Lonen - ORGANISATIEONTWIKKELING, RECRUTERING EN SELECTIE	3	2	250	250	250	-11	261
MVG	2020	PGH-3PKZTA-WT	PK	PT	Werking en Toelagen - ORGANISATIEONTWIKKELING, RECRUTERING EN SELECTIE	3	2	9 131	9 131	9 131	8 705	426
MVG	2020	PG0-1PACZZ-LO	PA	PZ	Lonen.	1	2	25 388	25 388	25 388	25 845	-457
MVG	2020	PG0-1PACZZ-WT	PA	PZ	Werking en Toelagen.	1	2	2 711	2 711	2 707	2 707	4
MVG	2020	PG0-1PKZTA-WT	PK	PT	Werking en Toelagen - ORGANISATIEONTWIKKELING, RECRUTERING EN SELECTIE	1	2	849	849	848	848	1
MVG	2020	PG0-1PKZTB-LO	PK	PT	Lonen - DIVERSITEIT	1	2	467	467	467	418	49
MVG	2020	PG0-1PKZTB-WT	PK	PT	Werking en Toelagen - DIVERSITEIT	1	2	766	766	766	764	2
MVG	2020	PG0-1PKZTD-LO	PK	PT	Lonen - PENSIOENBUDRAGEN	1	2	29 765	29 765	29 765	29 093	672
MVG	2020	PG0-1PKZTF-WT	PK	PT	Werking en Toelagen - ORGANISME FINANCIERING PENSIOENEN	1	2	599	599	599	599	-
MVG	2020	PG0-1PKZTG-PR	PK	PT	Provisies - MIDDELEN SECTORAAL AKKOORD DVO	1	2	14 143	14 143	14 143	14 143	14 143
MVG	2020	PG0-1PKZTY-IS	PK	PT	Interne Stroom - SOCIALE DIENST VOOR HET VLAAMS OVERHEIDSPERSONEEL	1	2	2 132	2 132	2 132	2 132	-
MVG	2020	PG0-1PKZTY-IS	PK	PT	Interne Stroom - DAB OVERHEIDSPERSONEEL	1	2	2 846	2 846	2 846	2 846	-
MVG	2020	PHC-3PKAZPB-WT	PK	PP	Werking en Toelagen - CATERING EN SCHOONMAAK	3	2	7 977	7 977	7 977	7 098	879
MVG	2020	PHE-3PKAZRA-WT	PK	PR	Werking en Toelagen - GEMEENSCHAPPELIJKE ICT-DIENSTEN	3	2	33 402	33 402	33 397	33 397	5
MVG	2020	PHE-3PKAZRB-WT	PK	PR	Werking en Toelagen - ARCHIEF- EN INFORMATIEBEHEER	3	2	1 255	1 255	1 255	1 255	-
MVG	2020	PH0-1PAAZZ-LO	PA	PZ	Lonen.	1	2	39 092	39 092	39 092	39 092	-
MVG	2020	PH0-1PAAZZ-WT	PA	PZ	Werking en Toelagen.	1	2	2 911	2 911	2 871	2 871	40
MVG	2020	PH0-1PKAZPA-PR	PK	PP	Provisies - UITBATING GEBOUWEN, ONDERHOUD GEBOUWEN EN LOGISTIEK	1	2	-250	-250	-	-	-
MVG	2020	PH0-1PKAZPA-WT	PK	PP	Werking en Toelagen - UITBATING GEBOUWEN, ONDERHOUD GEBOUWEN EN LOGISTIEK	1	2	85 679	85 679	85 679	71 126	14 553
MVG	2020	PH0-1PKAZPY-IS	PK	PP	Interne Stroom - DAB CATERING EN SCHOONMAAK	1	2	4 981	4 981	4 981	4 981	-
MVG	2020	PH0-1PKAZQB-LE	PK	PQ	Leningen - VASTGOEDBEHEER	1	2	6 087	6 087	6 086	6 086	1
MVG	2020	PH0-1PKAZQB-WT	PK	PQ	Werking en Toelagen - VASTGOEDBEHEER	1	2	923	923	922	922	1
MVG	2020	PH0-1PKAZRA-PA	PK	PR	Participaties - GEMEENSCHAPPELIJKE ICT-DIENSTEN	1	2	89 025	89 025	89 002	89 002	23
MVG	2020	PH0-1PKAZRB-WT	PK	PR	Werking en Toelagen - ARCHIEF- EN INFORMATIEBEHEER	1	2	200	200	200	200	200
MVG	2020	PH0-1PKAZRY-IS	PK	PR	Interne Stroom - DAB ICT	1	2	105	105	104	104	1
MVG	2020	PH0-1PKAZSA-WT	PK	P5	Werking en Toelagen - AANKOOPCENTRALE EN OVERHEIDSDOPDRACHTEN	1	2	34 384	34 384	34 384	34 384	-
MVG	2020	PH0-1PKAZSA-WT	PK	P5	OVERHEIDSDOPDRACHTEN	1	2	685	685	669	669	16
MVG	2020	PI0-1PACZZ-LO	PA	PZ	Lonen.	1	2	25 063	25 063	24 439	24 439	624
MVG	2020	PI0-1PACZZ-WT	PA	PZ	Werking en Toelagen.	1	2	2 836	2 836	2 831	2 831	5
MVG	2020	PI0-1PFCZCA-WT	PF	PC	Interne Stroom - AGENTISCHAP TOEGANKELIJK VLAANDEREN	1	2	4 859	4 859	4 853	4 853	6
MVG	2020	PI0-1PFCZCY-IS	PF	PC	Interne Stroom - AGENTISCHAP TOEGANKELIJK VLAANDEREN	1	2	1 068	1 068	1 068	1 068	-
MVG	2020	PI0-1PFCZDA-WT	PF	PD	Werking en Toelagen - UITBOUW VLAAMS INTEGRATIE- EN INBURGERINGSBELEID	1	2	26 924	26 924	24 760	24 760	2 164

Nr.	316380841	VO 11a 1								
MVG	2020	PI0-1PFCZDYH-S	PD	Interne Stroomen - AGENTISCHAP INTEGRATIE EN INBURGERING	1	2	58 447	58 447	17 768	-
MVG	2020	PI0-1PGI2EA-WT	PE	Werking en Toeelagen - EEN POSITIEF EN CONSTRUCTIEF PARTNERSCHAP MET DE VLAAMSE GEMEENSCHAPSCOMMISSIE	1	2	28 266	28 266	1	-
MVG	2020	PI0-1PGI2EB-WT	PG	Werking en Toeelagen - INITIATIEVEN EN INVESTERINGEN VOOR HET BRUSSELBELEID	1	2	12 295	12 295	336	-
MVG	2020	PI0-1PGI2EC-WT	PG	Werking en Toeelagen - DE VERSTERKING VAN DE POSITIE VAN HET NEDERLANDS IN DE HOOFDSTAD	1	2	435	435	1	-
MVG	2020	PI0-1PGI2ED-LE	PG	Leningen - VERGOEDINGEN EN ONDERHOUD VAN ONROERENDE GOEDEREN VAN DE VLAAMSE OVERHEID	1	2	1 056	1 056	415	-
MVG	2020	PI0-1PGI2ED-WT	PG	WERKING EN TOELAGEN - VERGOEDINGEN EN ONDERHOUD VAN ONROERENDE GOEDEREN VAN DE VLAAMSE OVERHEID	1	2	1 921	1 506	-	-
MVG	2020	PI0-1PGI2EW-S	PG	Interne Stroomen - MUNTPIJNT	1	2	2 618	2 618	-	-
MVG	2020	PI0-1PGI2EX-S	PG	Interne Stroomen - VLAAMS BRUSSELFONDS	1	5	4 421	4 421	-	-
MVG	2020	PI0-1PHD2FA-WT	PH	WERKING EN TOELAGEN - RECHTSTREEKSE INITIATIEVEN VOOR EEN GECOÖRDINEERD RANDBELEID	1	2	656	656	1	-
MVG	2020	PI0-1PHD2FB-WT	PH	WERKING EN TOELAGEN - VLAAMSE RANDFONDS	1	2	18 333	18 333	17 768	-
MVG	2020	PI0-1PHD2FY-S	PH	Interne Stroomen - VZW DE RAND	1	2	6 895	6 894	1	-
MVG	2020	PI0-1PMC2GA-WT	PM	WERKING EN TOELAGEN - EEN SAMENHANGEND BELEID INZAKE DE LOKALE EN DE PROVINCIALE BESTUREN	1	2	52 595	52 259	336	-
MVG	2020	PI0-1PMC2GB-WT	PM	WERKING EN TOELAGEN - ORGANISATIE VERKIEZINGEN	1	2	25	25	-	-
MVG	2020	PI0-1PMC2GC-WT	PM	WERKING EN TOELAGEN - FONDSEN LOKALE FINANCIERING	1	2	3 775 486	3 774 516	970	-
MVG	2020	PI0-1PMC2GD-WT	PM	WERKING EN TOELAGEN - INITIATIEVEN BINNENLANDS BESTUUR MET EEN DIGITALE COMPONENT	1	2	978	978	-	-
MVG	2020	PI0-1PMC2GE-PR	PM	PROVISIES - PROVISIE SCREEININGSDIENST LOKALE GELOOFSGEMEENSCHAPPEN	1	2	477	477	477	-
MVG	2020	PI0-1PMC2HA-WT	PM	WERKING EN TOELAGEN - ONDERSTEUNING NAAR DUURZAME EN CREATIEVE STEDEN	1	2	25 998	25 986	12	-
MVG	2020	PI0-1PMC2HB-WT	PM	WERKING EN TOELAGEN - INVESTERINGSFONDS LOKALE BESTUREN	1	2	30 788	30 788	-	-
MVG	2020	QBX-3QCE2DA-WT	QC	WERKING EN TOELAGEN - PLANNEN MAKEN EN ACTIEF OP HET TERREIN UITVOEREN MET ENGAGEMENTEN VOOR EEN GEZOND EN DUURZAAM WATERSYSTEEM	3	2	60 850	60 285	572	-
MVG	2020	QBX-3QCE2DB-WT	QC	WERKING EN TOELAGEN - DE NUTRIENTENVERLIEZEN VANUIT DE LAND- EN TUINBOUW NAAR HET OPPERVLAKTE- EN GRONDWATER VERDER VERMINDEREN	3	2	2 018	2 018	-	-
MVG	2020	QBX-3QCE2DC-WT	QC	WERKING EN TOELAGEN - ZORGEN VOOR EEN SLUITENDE FINANCIERING VAN HET WATERBELEID - OVERDRACHT AAN DE OPENBARE WATERDISTRIBUTIENETWERKEN	3	2	123 048	123 048	-	-
MVG	2020	QBX-3QCE2DQ-IS	QC	Interne Stroomen - EIGEN VERMOGEN INFORMATIE VLAANDEREN (EV IV)	3	2	242	242	-	-
MVG	2020	QBX-3QCE2DW-IS	QC	Interne Stroomen - VLAAMSE MILIEUMAATSCHAPPIJ (VMM)	3	2	456	456	-	-
MVG	2020	QBX-3QCE2DY-IS	QC	Interne Stroomen - VLAAMSE LANDMAATSCHAPPIJ (VLM)	3	2	13 682	13 682	-	-
MVG	2020	QBX-3QCE2EA-WT	QC	WERKING EN TOELAGEN - EEN ONDERBOUWD BODEMBELEID VIA HERSTEL VAN BODEMDIENSTEN EN BODEMZORG EN VIA HET VERSTANDIG BENUTTEN VAN DE ONDERGROND	3	2	2 121	2 120	1	-
MVG	2020	QBX-3QCE2EV-IS	QC	Interne Stroomen - OPENBARE VLAAMSE AFVALSTOFFENMAATSCHAPPIJ (OVAM)	3	2	39 867	39 867	-	-
MVG	2020	QBX-3QCE2FY-IS	QC	Interne Stroomen - VLAAMSE LANDMAATSCHAPPIJ (VLM)	3	2	10 281	10 281	-	-
MVG	2020	QBX-3QCE2GA-WT	QC	WERKING EN TOELAGEN - EEN SPECIFIEK PLATTELANDSBELEID VOOR PLATTELANDSUITDAGINGEN	3	2	3 145	3 143	2	-
MVG	2020	QBX-3QCE2GY-IS	QC	Interne Stroomen - VLAAMSE LANDMAATSCHAPPIJ (VLM)	3	2	997	997	-	-
MVG	2020	QBX-3QCE2HA-WT	QC	WERKING EN TOELAGEN - WE GAAN VOOR ZUIVERE LUCHT EN ONDERBOUWEN (LOKAAL) LUCHTBELEID VIA INNOVATIEVE MILIEUMONITORING	3	2	558	557	1	-

Nr. definitief	316380841	VO 11a 1										
MVG	2020	QBX-3QCE2JA-WT	QC	OJ	Werking en Toelagen - DEMATERIALISEREN EN HET SLUITEN VAN MATERIAALKRINGLOPEN	3	2	27 600	27 600	27 600	24 864	2 736
MVG	2020	QBX-3QCE2NA-WT	QC	QN	Werking en Toelagen - VIA BIJKOMENDE INSPANNINGEN BRONNEN VAN HINDER AANPAKKEN	3	2	179	179	179	178	1
MVG	2020	QBX-3QCE2NI-WT	QC	QN	Werking en Toelagen - ZORGEN VOOR EEN ROBUUSTE OPEN RUIMTE	3	2	24 589	24 589	24 589	24 446	143
MVG	2020	QBX-3QCE2NR-IS	QC	QN	Interne Stroom - VLAAMSE LANDMAATSCHAPPIJ (VLIM) - GEBRUIKERSCHADE EN KAPITAALSCHADE	3	2	5	5	5	5	-
MVG	2020	QBX-3QCE2NY-IS	QC	QN	Interne Stroom - VLAAMSE LANDMAATSCHAPPIJ (VLIM)	3	2	3 896	3 896	3 896	3 895	1
MVG	2020	QBX-3QCE2OA-WT	QC	QO	Werking en Toelagen - NAAR EEN SAMENHANGEND OMGEVINGSINSTRUMENTARIUM	3	2	901	901	901	878	23
MVG	2020	QBX-3QCE2OB-WT	QC	QO	Werking en Toelagen - EEN DOELGERICHTE DEELNAME AAN HET INTERNATIONAAL EN EUROPEES BELED	3	2	604	604	604	598	6
MVG	2020	QBX-3QCE2OC-WT	QC	QO	Werking en Toelagen - EEN OMGEVINGSBELED VOOR EN MET BETROKKEHEID VAN BURGERS EN MAATSCHAPPIJ, MET HET OOG OP HET VERHOGEN VAN HET MAATSCHAPPELIJK DRAAGVLAK	3	2	16 451	16 451	16 445	16 445	6
MVG	2020	QBX-3QCE2NF-WT	QC	QN	Werking en Toelagen - HANDHAVING ALS SLUITSTUK VAN EEN SLAGKRACHTIG OMGEVINGSBELED VOOR RUIMTE EN MILIEU	3	2	2 335	2 335	2 335	2 243	92
MVG	2020	QBX-3QCE2NG-WT	QC	QN	Werking en Toelagen - ZORGEN VOOR DE REALISATIE VAN EEN BOUWSHIFT EN EEN ROBUUSTE OPEN RUIMTE - PLANSCHADE	3	2	3 161	3 161	3 161	2 428	733
MVG	2020	QBO-1QAE2ZY-IS	QA	OZ	Interne Stroom - SAR MINIRAAD	1	2	1 117	1 117	1 117	1 117	-
MVG	2020	QBO-1QAV2ZW-IS	QA	OZ	Interne Stroom - SAR RUIMTELIJKE ORDENING	1	2	370	370	370	370	-
MVG	2020	QBO-1QAV2ZZ-LO	QA	OZ	Lonen.	1	2	61 211	61 211	61 211	62 058	-847
MVG	2020	QBO-1QAV2ZZ-WT	QA	OZ	Werking en Toelagen.	1	2	8 378	8 378	8 378	8 241	137
MVG	2020	QBO-1QCE2DA-WT	QC	QD	Werking en Toelagen - PLANNEN MAKEN EN ACTIEF OP HET TERREIN UITVOEREN MET ENGAGEMENTEN VOOR EEN GEZOND EN DUURZAAM WATERSYSTEEM	1	2	175	175	175	174	1
MVG	2020	QBO-1QCE2DW-IS	QC	QD	Interne Stroom - VLAAMSE MILIEUMAATSCHAPPIJ (VMM)	1	2	93 912	93 912	93 912	93 912	-
MVG	2020	QBO-1QCE2EA-WT	QC	QE	Werking en Toelagen - EEN ONDERBOUWD BODEMBELED VIA HERSTEL VAN BODEMDIENSTEN EN BODEMZORG EN VIA HET VERSTANDIG BENUTTEN VAN DE ONDERGROND	1	2	2 382	2 382	2 370	2 370	12
MVG	2020	QBO-1QCE2JV-IS	QC	QJ	Interne Stroom - OPENBARE VLAAMSE AFVALSTOFFENMAATSCHAPPIJ (OVAM)	1	2	20 631	20 631	20 631	20 631	-
MVG	2020	QBO-1QCE2NA-WT	QC	QN	Werking en Toelagen - VIA BIJKOMENDE INSPANNINGEN BRONNEN VAN HINDER AANPAKKEN	1	2	903	903	903	739	164
MVG	2020	QBO-1QCE2NB-WT	QC	QN	Werking en Toelagen - ZORGEN VOOR DE REALISATIE VAN EEN BOUWSHIFT EN EEN ROBUUSTE OPEN RUIMTE	1	2	5 813	5 813	5 813	5 787	26
MVG	2020	QBO-1QCE2NC-WT	QC	QN	Werking en Toelagen - OMGEVING ALS KENNIS- EN EXPERTISECENTRUM	1	2	1 848	1 848	1 848	1 815	33
MVG	2020	QBO-1QCE2ND-WT	QC	QN	Werking en Toelagen - EEN BOVENLOKAAL OMGEVINGSBELED VERBONDEN MET DE SAMENLEVING	1	2	11 673	11 673	11 633	11 633	40
MVG	2020	QBO-1QCE2NI-PA	QC	QN	Participaties - ZORGEN VOOR EEN ROBUUSTE OPEN RUIMTE	1	2	300	300	300	300	-
MVG	2020	QBO-1QCE2NI-WT	QC	QN	Werking en Toelagen - ZORGEN VOOR EEN ROBUUSTE OPEN RUIMTE	1	2	42	42	42	38	4
MVG	2020	QBO-1QCE2NO-IS	QC	QN	Interne Stroom - RUBICONFONDS	1	2	15 000	15 000	15 000	15 000	-
MVG	2020	QBO-1QCE2NW-IS	QC	QN	Interne Stroom - HOGER ONDERWIJS	1	2	528	528	528	528	-
MVG	2020	QBO-1QCE2NY-IS	QC	QN	Interne Stroom - VLAAMSE LANDMAATSCHAPPIJ (VLIM)	1	2	72 097	72 097	72 097	69 685	2 402
MVG	2020	QBO-1QCE2OA-LO	QC	QO	Lonen - NAAR EEN SAMENHANGEND OMGEVINGSINSTRUMENTARIUM	1	2	947	947	947	-137	1 084
MVG	2020	QBO-1QCE2OA-WT	QC	QO	Werking en Toelagen - NAAR EEN SAMENHANGEND OMGEVINGSINSTRUMENTARIUM	1	2	193 077	193 077	193 077	193 054	23
MVG	2020	QBO-1QCE2OB-WT	QC	QO	Werking en Toelagen - EEN DOELGERICHTE DEELNAME AAN HET INTERNATIONAAL EN EUROPEES BELED	1	2	1 717	1 717	1 717	1 717	-

Nr. definitief	316380841	VO 11a 1									
MVG	2020	Q80-1QCE2OC-WT	QC	QO	1	2	9 338	9 338	9 338	-	10 035
					Werkling en Toelagen - EEN OMGEVINGSBELEID VOOR EN MET BETROKKEHEID VAN BURGERS EN MAATSCHAPPIJ, MET HET DOEL OP HET VERHOGEN VAN HET MAATSCHAPPELIJK DRAAGVLAK						
MVG	2020	Q80-1QCE2OS-IS	QC	QO	1	2	1 870	1 870	1 870	-	-
MVG	2020	Q80-1QCE2OT-IS	QC	QO	1	2	742	742	742	1	-
					Interne Stroom - EIGEN VERMOGEN IN STUUT VOOR LANDBOUW EN VISSERIJONDERZOEK (EV ILVO)						
MVG	2020	Q80-1QCE2OU-IS	QC	QO	1	2	21 645	21 645	21 645	-	-
					Interne Stroom - VLAAMSE INSTELLING VOOR TECHNOLOGISCH ONDERZOEK (VITO)						
MVG	2020	Q80-1QCE2OX-IS	QC	QO	1	2	301 189	301 189	301 189	-	-
					Interne Stroom - DAB FONDS VOOR PREVENTIE EN SANERING INZAKE MILIEU EN NATUUR (DAB MINAFONDS)						
MVG	2020	Q80-1QCE5DW-IS	QC	QD	1	5	22 279	22 279	22 279	-	-
MVG	2020	Q80-1QCE5IW-IS	QC	QJ	1	5	234	234	234	-	-
					Interne Stroom - OPENBARE VLAAMSE AFVALSTOFENMAATSCHAPPIJ (OVAM)						
MVG	2020	Q80-1QCE5NY-IS	QC	QNI	1	5	2 352	2 352	2 352	-	-
MVG	2020	Q80-1QCE2KA-WT	QE	QK	1	2	271	271	271	14	-
					Werkling en Toelagen - UITBOUWEN VAN MILIEUVRIENDELIKE ENERGIEPRODUCTIE, SLIMME NETWERKINFRASTRUCTUUR, EFFICIENT NETBEHEER EN FLEXIBEL GEBRUIK EN PRODUCTIE						
MVG	2020	Q80-1QEE2KC-WT	QE	QK	1	2	1 010	1 010	1 010	9	-
					Werkling en Toelagen - DE TRANSITIE NAAR ZERO-EMISSIEVOERTUIGEN EN VERSNELLEN						
MVG	2020	Q80-1QFD2MA-WT	QF	QIM	1	2	5 449	5 449	15 448	10 035	10 035
					VOORUITSTREVENDE DIERENWELZINSBELEID, EEN EFFICIENTE SENSIBILISERINGSSTRATEGIE EN EEN KORDAAT CONTROLE- EN HANDHAVINGSBELEID						
MVG	2020	Q80-1QFD2MY-IS	QF	QIM	1	2	255	255	255	-	-
MVG	2020	Q80-1QAE2ZZ-LO	QA	OZ	1	2	13 425	13 425	13 425	4	-
MVG	2020	Q80-1QAE2ZZ-WT	QA	OZ	1	2	2 105	2 105	2 105	1	-
MVG	2020	Q80-1QAE2ZF-WT	QC	QF	1	2	2 091	2 091	2 091	-5	-
					Werkling en Toelagen - WETENSCHAPPELIJKE ONDERBOUWING EN EVALUATIE VOOR EEN DOELTREFFEND BIODIVERSITEITSBELEID						
MVG	2020	Q80-3QCE2DD-WT	QC	QD	3	2	21 387	21 387	21 387	3	-
					Werkling en Toelagen - PLANNEN MAKEN EN ACTIEF OP HET TERREIN UITVOEREN MET ENGAGEMENTEN VOOR EEN GEZOND EN DUURZAAM WATERSTEEWI						
MVG	2020	Q80-3QCE2FA-PA	QC	QF	3	2	2 000	2 000	2 000	-258	-
					Participaties - WE MAKEN NATUUR EN NATUURBELEVING TOT EEN VERBINDEND ELEMENT IN DE SAMENLEVING, VIA EEN NETTO TOENAME AAN NATUUR EN BOS MET HOGHE KWALITEIT, EEN PASSEND BEHEER EN BESCHERMING VAN NATUUR EN EEN DOELTREFFEND SOORTENBELEID- EN BEHEER						
MVG	2020	Q80-3QCE2FA-WT	QC	QF	3	2	96 473	96 473	97 245	129	772
					Werkling en Toelagen - WE MAKEN NATUUR EN NATUURBELEVING TOT EEN VERBINDEND ELEMENT IN DE SAMENLEVING, VIA EEN NETTO TOENAME AAN NATUUR EN BOS MET HOGHE KWALITEIT, EEN PASSEND BEHEER EN BESCHERMING VAN NATUUR EN EEN DOELTREFFEND SOORTENBELEID- EN BEHEER						
MVG	2020	Q80-1QAE2ZZ-LO	QA	OZ	1	2	36 228	36 228	36 228	15	-
MVG	2020	Q80-1QAE2ZZ-WT	QA	OZ	1	2	4 240	4 240	4 240	-	-
MVG	2020	Q80-1QCE2FA-WT	QC	QF	1	2	8 393	8 393	8 393	9	-
					EEN VERBINDEND ELEMENT IN DE SAMENLEVING, VIA EEN NETTO TOENAME AAN NATUUR EN BOS MET HOGHE KWALITEIT, EEN PASSEND BEHEER EN BESCHERMING VAN NATUUR EN EEN DOELTREFFEND SOORTENBELEID- EN BEHEER						
MVG	2020	Q80-1QCE5FY-IS	QC	QF	1	5	4 140	4 140	4 140	-	-
MVG	2020	Q80-1QAE2ZZ-LO	QA	OZ	1	2	6 098	6 098	6 098	96	-
MVG	2020	Q80-1QAE2ZZ-WT	QA	OZ	1	2	331	331	331	15	-
MVG	2020	Q80-1QEE2KA-WT	QE	QK	1	2	202	202	202	-	-
					Werkling en Toelagen - UITBOUWEN VAN MILIEUVRIENDELIKE ENERGIEPRODUCTIE, SLIMME NETWERKINFRASTRUCTUUR, EFFICIENT NETBEHEER EN FLEXIBEL GEBRUIK EN PRODUCTIE						

Nr. definitief	316380841	VO 11a 1										
MVG	2020	QEO-1QEEZK6-PA	OE	QK	Participaties - TRANSITIE NAAR EEN ENERGIEZIJN EN KLIMAATNEUTRAAL GEBOUWENPARK ONDERSTEUNEN EN EEN SOCIAAL RECHTVAARDIGE ENERGIE TRANSITIE VORMGEVEN	1	2	55 000	55 000	14 592	40 408	
MVG	2020	QEO-1QEEZK8-WT	OE	QK	Werking en Toelagen - TRANSITIE NAAR EEN ENERGIEZIJN EN KLIMAATNEUTRAAL GEBOUWENPARK ONDERSTEUNEN EN EEN SOCIAAL RECHTVAARDIGE ENERGIE TRANSITIE VORMGEVEN	1	2	8 413	8 413	8 303	110	
MVG	2020	QEO-1QEEZK9-WT	OE	QK	Werking en Toelagen - DE TRANSITIE NAAR ZERO-EMISSIONSVOERTUIGEN VERSNELLEN	1	2	5 997	5 997	3 814	2 183	2 183
MVG	2020	QEO-1QEEZK1-WT	OE	QK	Werking en Toelagen - OPTIMALE INVULLING EUROPESE HERNIEUWBAAR ENERGIEDOELSTELLINGEN	1	2	22 500	22 500	22 500	-	
MVG	2020	QFY-3QDG2PC-WT	QD	QP	Werking en Toelagen - DE WOONZERKERHEID VERHOGEN	3	2	6 166	6 166	434	5 732	
MVG	2020	QFZ-3QDG2QA-WT	QD	QQ	Werking en Toelagen - EEN BETER EN BREDER WOONAANBOD Lonen.	3	2	661	661	517	144	
MVG	2020	QFO-1QAGZZZ-LO	QA	QZ	Lonen.	1	2	16 781	16 781	16 613	168	
MVG	2020	QFO-1QAGZZZ-WT	QA	QZ	Werking en Toelagen.	1	2	4 978	4 978	4 974	4	
MVG	2020	QFO-1QDG2PA-WT	QD	QP	Werking en Toelagen - EEN BETAALBARE WONINGMARKT MET WOONZERKERHEID	1	2	96 243	96 243	90 168	6 075	
MVG	2020	QFO-1QDG2PH-IS	QD	QP	Interne Stroom - DAB FONDS TER BESTRIJDING VAN DE UITHUISZETTINGEN	1	2	6 188	6 188	6 188	-	
MVG	2020	QFO-1QDG2PH-IS	QD	QP	Interne Stroom - VLAAMS WONINGFONDS (VWF)	1	2	31 904	31 904	31 904	-	
MVG	2020	QFO-1QDG2QA-WT	QD	QQ	Werking en Toelagen - EEN BETER EN BREDER WOONAANBOD	1	2	30 299	30 299	28 231	2 068	
MVG	2020	QFO-1QDG2QK-IS	QD	QQ	Interne Stroom - VLAAMSE MAATSCHAPPIJ VOOR SOCIAAL WONEN (VMSW)	1	2	102 889	102 889	102 620	269	
MVG	2020	QFO-1QDG2RA-WT	QD	QR	Werking en Toelagen - EEN GROTER AANDEEL VAN DE WONINGEN IS KWALITEITSVOL	1	2	76 335	76 335	74 475	1 860	
MVG	2020	QFO-1QDG2TA-WT	QD	QT	Werking en Toelagen - GENERIEKE BELEIDSDOELSTELLINGEN VAN HET BELEIDSVELD WONEN	1	2	16 708	16 708	16 708	-	
MVG	2020	QFO-1QDG2TC-PR	QD	QT	Provisies - PROVISIONEEL KREDIET VOOR BELEIDS- EN WERKINGSUITGAVEN BINNEN HET BELEIDSVELD WONEN	1	2	662	662	662	662	
MVG	2020	QFO-1QDG5QL-IS	QD	QQ	Interne Stroom - DAB FONDS FINANCIERING URGENTIEPLAN SOCIALE HUISVESTING (LUPSH)	1	5	580	580	580	-	
MVG	2020	QFO-1QDG5QM-IS	QD	QQ	Interne Stroom - GARANTIEFONDS VOOR DE HUISVESTING	1	5	1 171	1 171	1 171	-	
MVG	2020	QFO-1QDG5QN-IS	QD	QQ	Interne Stroom - VLAAMS FINANCIERINGSFONDS VOOR GROND- EN WOONBELEID VOOR VLAAMS-BRABANT (VLABINVEST)	1	5	3 856	3 856	3 856	-	
MVG	2020	QGZ-3QGGZ2Z-IS	QG	OZ	Interne Stroom.	3	2	2 515	2 515	3 189	-674	
MVG	2020	QGO-1QAG2Z1W-IS	QA	OZ	Interne Stroom.	1	2	95	95	95	-	
MVG	2020	QGO-1QAG2ZZ-LO	QA	OZ	Lonen.	1	2	17 276	17 276	17 263	13	
MVG	2020	QGO-1QAG2ZZ-WT	QA	OZ	Werking en Toelagen.	1	2	2 413	2 413	2 023	390	
MVG	2020	QGO-1QGG2AA-WT	QG	QA	IEDEREEN VANZELFSPREKEND MAKEN	1	2	1 932	1 932	1 932	-	
MVG	2020	QGO-1QGG2BA-WT	QG	QB	Werking en Toelagen - DE ZORG VOOR ONROEREND ERFGOED VOOR IEDEREEN VANZELFSPREKEND MAKEN	1	2	310	310	278	32	
MVG	2020	QGO-1QGG2BB-WT	QG	QB	Werking en Toelagen - ONDERSTEUNEN VAN ONROEREND ERFGOEDINITIATIEVEN	1	2	99	99	99	-	
MVG	2020	QGO-1QGG2BC-WT	QG	QB	Werking en Toelagen - ONDERSTEUNEN VAN DE WERKING VAN PRIORITAIRE ONROEREND ERFGOEDPARTNERS	1	2	2 732	2 732	2 731	1	
MVG	2020	QGO-1QGG2BD-WT	QG	QB	Werking en Toelagen - STIMULEREN VAN INTERLOKALE SAMENWERKING, DEPOTWERKING EN ARCHEOLOGIEFONDS EN VAN PROJECTEN VOOR ONDERZOEK EN VOOR EDUCATIE EN PUBLIEKSWERKING	1	2	4 225	4 225	4 224	1	
MVG	2020	QGO-1QGG2CA-WT	QG	QC	Werking en Toelagen - ONDERSTEUNEN VAN ONROEREND ERFGOEDINITIATIEVEN	1	2	886	886	886	-	
MVG	2020	QGO-1QGG2CB-PA	QG	QC	Participaties - ONDERSTEUNEN VAN EEN KWALITEITSVOL ONROEREND ERFGOEDBEHEER	1	2	7 000	22 594	5 625	23 969	23 969

Nr.	316380841	VO 11a 1										
definitief												
MVG	2020	QG0-1QGGZCB-WT	QC	QG	1	2	99 917	99 917	99 917	99 917	1 990 276	1 358 254
MVG	2020	VPO-1VDAZBY-IS	VB	VD	1	2	96 563	96 563	96 563	-	-	-
MVG	2020	VRO-1VBAZZZ-PR	VZ	VB	1	2	635	635	635	-	-	-
MVG	2020	VRO-1VEAZZZ-LO	VE	VE	1	2	2 795	2 795	890	1 905	1 905	635
MVG	2020	VRO-1VFAZZZ-WT	VZ	VE	1	2	402	402	198	204	204	198
MVG	2020	VW0-1VFAZZZ-LO	VZ	VF	1	2	4 526	4 526	4 622	-96	-96	-96
MVG	2020	VW0-1VFAZZZ-WT	VF	VF	1	2	388	388	388	-	-	-
MVG	2020	VX0-1VMBZZZ-LO	VM	VM	1	2	4 301	4 301	4 131	170	170	170
MVG	2020	VX0-1VMBZZZ-WT	VM	VM	1	2	387	387	386	1	1	1
MVG	2020	VW0-1VHRZZZ-LO	VH	VH	1	2	2 951	2 951	2 574	377	377	377
MVG	2020	VW0-1VHRZZZ-WT	VH	VH	1	2	300	300	302	-2	-2	-2
MVG	2020	VZ0-1VJZZZ-LO	VJ	VJ	1	2	4 076	4 076	3 593	483	483	483
MVG	2020	VZ0-1VJZZZ-WT	VJ	VJ	1	2	392	392	291	101	101	101
MVG	2020	V10-1VJZZZ-LO	V1	V1	1	2	3 023	3 023	3 000	23	23	23
MVG	2020	V10-1VJZZZ-WT	V1	V1	1	2	285	285	285	-	-	-
MVG	2020	VZ0-1VNIZZZ-LO	VN	VN	1	2	2 816	2 816	2 261	555	555	555
MVG	2020	VZ0-1VNIZZZ-WT	VN	VN	1	2	246	246	246	-	-	-
MVG	2020	V30-1VKCZZZ-LO	VK	VK	1	2	4 301	4 301	4 092	209	209	209
MVG	2020	V30-1VKCZZZ-WT	VK	VK	1	2	383	383	383	-	-	-
MVG	2020	V40-1VGGZZZ-LO	VO	VO	1	2	3 011	3 011	2 594	417	417	417
MVG	2020	V40-1VGGZZZ-WT	VO	VO	1	2	236	236	204	32	32	32
MVG	2020	V50-1VGEZZZ-LO	VG	VG	1	2	2 971	2 971	2 885	86	86	86
MVG	2020	V50-1VGEZZZ-WT	VG	VG	1	2	330	330	330	-	-	-
					TOTAAL		52 460 872	53 369 314	51 379 088	1 990 276	1 358 254	
							908 442					

Nr.	3-16380841	VO 11a 1
definitief		

Totaal per	Beleidsdomein	Omschrijving	Decretaal VAK	Vastleggingskredieten Overdracht VAK	Totaal VAK	Besteding Verbindtissen	Saldo VAK Saldo VAK	Enkel voor MVG
H		Cultuur, Jeugd, Sport en Media	1.176.264	3.572	1.179.836	1.177.077	2.759	7.650
E		Economie, Wetenschap en Innovatie	3.994.643	13.007	4.007.650	3.878.251	129.399	109.272
C		Financiën en Begroting	5.172.258	439.609	5.611.867	4.651.025	960.842	790.773
V		Hogere Entiteiten	135.318		135.318	130.218	5.100	
D		Internationaal Vlaanderen	225.145		225.145	220.610	4.535	
P		Kanselarij en Bestuur	4.581.538	992	4.582.530	4.521.704	60.826	20.747
K		Landbouw en Visserij	203.284		203.284	181.785	21.499	20.915
M		Mobiliteit en Openbare Werken	4.328.279	402.166	4.730.445	4.294.766	435.679	364.838
Q		Omgeving	2.013.588	39.369	2.052.957	1.952.078	100.879	36.966
G		Onderwijs en Vorming	13.033.364	6.682	13.040.046	13.008.731	31.315	6.682
F		Welzijn, Volksgezondheid en Gezin	13.496.769		13.496.769	13.441.219	55.550	
J		Werk en Sociale Economie	4.100.422	3.045	4.103.467	3.921.574	181.893	411

Totaal per	entiteit	Omschrijving	Decretaal VAK	Vastleggingskredieten Overdracht VAK	Totaal VAK	Besteding Verbindtissen	Saldo VAK Saldo VAK	Enkel voor MVG
P10		AGENTSCHAP BINNENLANDS BESTUUR	4.082.440		4.082.440	4.059.661	22.779	17.768
PH0		AGENTSCHAP FACILITAIR BEDRIJF	263.822	250	264.072	249.237	14.835	
F00		AGENTSCHAP HOGER ONDERWIJS, VOLWASSENENONDERWIJS, KWALIFICATIES EN STUDIE TOELAGEN	2.700.144		2.700.144	2.698.182	1.962	
PC0		AGENTSCHAP INFORMATIE VLAANDEREN	41.545		41.545	40.952	593	
EC0		AGENTSCHAP INNOVEREN & ONDERNEMEN	3.025.874		3.025.874	2.911.110	114.764	96.265
QG0		AGENTSCHAP ONROEREND ERGOED	136.885	22.594	159.479	135.073	24.406	23.969
PG0		AGENTSCHAP OVERHEIDSPERSONEEL	79.666		79.666	65.252	14.414	
M00		AGENTSCHAP VOOR MARITIEME DIENSTVERLENING EN KUST	133.785		133.785	133.836	-51	
Q00		AGENTSCHAP VOOR NATUUR EN BOS	53.001		53.001	52.977	24	
QDX		AGENTSCHAP VOOR NATUUR EN BOS DAB MINAFONDS	119.860	772	120.632	120.758	-126	772
FC0		AGENTSCHAP VOOR ONDERWIJSDIENSTEN	10.203.127	6.682	10.209.809	10.191.587	18.222	6.682
M00		AGENTSCHAP WEGEN EN VERKEER	295.877		295.877	295.503	374	
QF0		AGENTSCHAP WONEN	388.594		388.594	377.488	11.106	
PF0		AUDIT VLAANDEREN	9.033	742	9.775	6.796	2.979	2.979
PFJ		DAB AUDIT VLAANDEREN	400		400	99	301	
PHC		DAB CATERING EN SCHOONMAAK	7.977		7.977	7.098	879	
GBF		DAB CENTRUM VOOR INFORMATIE, COMMUNICATIE, OPLEIDING EN VORMING IN DE WELZIJNSSECTOR	431		431	334	97	
QFY		DAB FONDS TER BESTRIJDING VAN DE LUTHUISZETTINGEN	6.166		6.166	434	5.732	
QFZ		DAB FONDS VOOR DE FINANCIERING VAN HET URGENTIEPROGRAMMA VOOR DE SOCIALE HUUSVESTING	661		661	517	144	
HBK		DAB FRANS MASEREEL CENTRUM	777		777	783	-6	
QBZ		DAB GRONDFONDS	5.496		5.496	4.671	825	
PHE		DAB ICT	34.657		34.657	34.652	5	
HBD		DAB KASTEEL VAN GAASBEEK	1.623		1.623	1.586	37	
HBC		DAB KONINKLIJK MUSEUM VOOR SCHONE KUNSTEN ANTWERPEN	3.029		3.029	2.976	53	
HBE		DAB LANDSCOMMANDERIJ ALDEN BIESEN	113.477	7	113.477	112.624	853	
MCD		DAB MINAFONDS	331.490		331.497	328.005	3.492	
QBX		DAB OVERHEIDSPERSONEEL	9.381		9.381	8.694	687	
PGH		DAB UITLEENDIENST KAMPEERMATERIAAL VOOR DE JEUGD	1.239		1.239	1.195	44	
HBJ		DAB VIF - DEP	168.557	9.325	177.882	172.914	4.968	4.976
MBU		DAB VIF - MDK	47.551		47.551	44.551	3.000	2.968

Nr. definitief	3-16380841	VO 11a 1					
MDU	DAB V/F - WV	592 529	646 515	53 986	617 283	29 232	31 209
QZ2	DAB VLAAMS INSTITUUT VOOR HET ONROEREND ERGOED	2 515	2 515		3 189	-674	
MCE	DAB VLOOT	72 012	72 012		71 251	761	
DB0	DEPARTEMENT BUITENLANDSE ZAKEN	225 145	225 145		220 610	4 535	
H80	DEPARTEMENT CULTUUR, JEUGD EN MEDIA	1 169 596	1 170 543	3 572	1 173 168	2 625	7 650
EB0	DEPARTEMENT EWI	968 769	981 776	13 007	967 141	14 635	13 007
CB0	DEPARTEMENT FB	4 969 478	5 390 977	421 499	4 447 740	943 237	778 383
PA0	DEPARTEMENT KANSELARIJ EN BESTUUR	43 368	43 368		40 784	2 584	
P80	DEPARTEMENT KANSELARIJ EN BESTUUR - DIENST VAN DE GOVERNEURS	3 798	3 798		3 386	412	
K80	DEPARTEMENT LV	183 946	183 946		162 989	20 957	20 915
MB0	DEPARTEMENT MOW	2 904 491	3 243 346	338 855	2 846 804	396 542	325 685
QB0	DEPARTEMENT OMGEVING	858 755	868 754	9 999	855 616	13 138	10 035
FB0	DEPARTEMENT OV	112 891	112 891		101 934	10 957	
JB0	DEPARTEMENT WSE	4 100 422	4 103 467	3 045	3 921 574	181 893	411
GB0	DEPARTEMENT WVG	11 663 068	11 663 068		11 628 632	34 436	
PD0	DIENST VAN DE BESTUURSRECHTSCOLLEGES	5 451	5 451		5 093	358	
KD0	INSTITUUT VOOR LANDBOUW EN WISSERONDERZOEK	19 338	19 338		18 796	542	
QC0	INSTITUUT VOOR NATUUR EN BOSONDERZOEK	17 621	17 621		17 621	-	
GD0	JONGERENWEZIJN	93 850	93 850		93 555	295	
VW0	KABINET VAN DE MINISTER-PRESIDENT VAN DE VLAAMSE REGERING, VLAAMS MINISTER VAN BUITENLANDSE ZAKEN, CULTUUR, ICT, EN FACILITAIR MANAGEMENT	4 914	4 914		5 010	-96	
V30	KABINET VAN DE VLAAMSE MINISTER VAN BINNENLANDS BESTUUR, BESTUURSZAKEN, INBURGERING EN GEUJKE KANSEN, EN VICEMINISTER-PRESIDENT VAN DE VLAAMSE REGERING	4 684	4 684		4 475	209	
V20	KABINET VAN DE VLAAMSE MINISTER VAN BRUSSEL, JEUGD EN MEDIA	3 062	3 062		2 507	555	
VX0	KABINET VAN DE VLAAMSE MINISTER VAN ECONOMIE, INNOVATIE, WERK, SOCIALE ECONOMIE EN LANDBOUW, EN VICEMINISTER-PRESIDENT VAN DE VLAAMSE REGERING	4 688	4 688		4 517	171	
V40	KABINET VAN DE VLAAMSE MINISTER VAN FINANCIËN EN BEGROTING, WONEN EN ONROEREND ERGOED	3 247	3 247		2 798	449	
V50	KABINET VAN DE VLAAMSE MINISTER VAN JUSTITIE EN HANDHAVING, OMGEVING, ENERGIE EN TOERISME	3 301	3 301		3 215	86	
VV0	KABINET VAN DE VLAAMSE MINISTER VAN MOBILITEIT EN OPENBARE WERKEN	3 251	3 251		2 876	375	
VZ0	KABINET VAN DE VLAAMSE MINISTER VAN ONDERWIJS, SPORT, DIERENWEZIJN EN VLAAMSE RAND, EN VICEMINISTER-PRESIDENT VAN DE VLAAMSE REGERING	4 468	4 468		3 884	584	
V10	KABINET VAN DE VLAAMSE MINISTER VAN WELZIJN, VOLKSGEZONDHEID, GEZIN EN ARMOEDEBESTRIJDING	3 308	3 308		3 285	23	
F0	ONDERWISINSPECTIE	17 202	17 202		17 028	174	
QE0	VLAAMS ENERGIEAGENTSCHAP	92 544	98 541	5 997	55 729	42 812	2 183
VPO	VLAAMS PARLEMENT	96 563	96 563		96 563	-	
CE0	VLAAMSE BELASTINGDIENST	202 780	220 890	18 110	203 285	17 605	12 390
VR0	VLAAMSE REGERING	3 832	3 832		1 088	2 744	
GE0	ZORG EN GEZONDHEID	1 739 420	1 739 420		1 718 698	20 722	

Totaal per	Afdeling	Vastleggingskredieten		Besteding		Saldo VAK	
		Decretaal VAK	Overdracht VAK	Verbindenissen	Saldo VAK	Saldo VAK	Enkel voor MVG
1	3	50 259 785	844 352	51 104 137	49 136 586	1 967 551	1 318 322
		1 519 828	64 090	1 583 918	1 533 608	50 310	39 932

Nr. definitief	3-16380841	4	681.259	681.259	708.844	-27.585	VO 11a 1
----------------	------------	---	---------	---------	---------	---------	----------

Totaal programma	Afdeling	PR	Omschrijving	Vastleggingstekorten		Totaal VAK	Besteding Verbruimissen	Saldo VAK	Enkel voor MVG
				Decretiaal VAK	Overdracht VAK				
1	CA		APPARAATSKREDIETEN	76 636	53 989	76 636	75 511	1 125	
1	CB		PROVISIES	205 948		205 948	259 937	256 176	235 819
1	CC		BUDGETTAIR BELEID	113 758		113 758	113 730	28	
1	CD		FISCALITEIT	1 856 267	36 918	1 893 185	1 857 495	35 600	31 198
1	CE		FINANCIËLE OPERATIES	2 235 271	348 702	2 583 973	1 888 565	695 408	523 756
1	CF		BOEKHOUDING	3 119		3 119	3 119	-	
1	DA		APPARAATSKREDIETEN	17 536		17 536	14 578	2 958	
1	DD		BUITENLANDS BELEID	8 324		8 324	6 675	1 649	
1	DE		ONTWIKKELINGSSAMENWERKING	26 941		26 941	26 773	168	
1	DF		INTERNATIONAAL ONDERNEMEN	65 909		65 909	65 906	3	
1	DG		TOERISME	106 435		106 435	106 678	-243	
1	EA		APPARAATSKREDIETEN	39 544		39 544	38 716	828	
1	EB		PROVISIES	8 517	13 007	21 524	7 943	13 581	13 007
1	EC		ECONOMIE	2 997 445		2 997 445	2 883 051	114 394	96 265
1	EE		WETENSCHAPPELIJK ONDERZOEK	623 463		623 463	622 908	555	
1	EF		INNOVATIE	315 547		315 547	315 506	41	
1	EG		WETENSCHAPSCOMMUNICATIE	10 127		10 127	10 127	-	
1	FA		APPARAATSKREDIETEN	70 353		70 353	69 524	829	
1	FD		KLEUTER- EN LEERPLICHTONDERWIJS	9 268 132		9 268 132	9 263 630	4 502	
1	FE		HOGER ONDERWIJS	2 033 534		2 033 534	2 032 958	576	
1	FF		DEELTIJDS KUNSTONDERWIJS EN VOLWASSENENONDERWIJS	698 746		698 746	697 871	875	
1	FG		ONDERSTELING VAN HET ONDERWIJSVELD	962 599	6 682	969 281	944 748	24 533	6 682
1	GA		APPARAATSKREDIETEN	193 785		193 785	180 849	12 936	
1	GB		PROVISIES	299		299	299		
1	GC		WELZIJN	224 647		224 647	222 565	2 082	
1	GD		GEZONDHEIDS- EN WOONZORG	366 066		366 066	359 020	7 046	
1	GE		OPGROEIEN	5 746 786		5 746 786	5 746 786	-	
1	GG		PERSONEN MET EEN BEPERKING	1 810 305		1 810 305	1 810 305	-	
1	GH		SOCIALE BESCHERMING	4 268 596		4 268 596	4 256 913	11 683	
1	GI		ZORGINFRASTRUCTUUR	885 854		885 854	864 447	21 407	
1	HA		APPARAATSKREDIETEN	25 596		25 596	25 264	332	
1	HB		BELEIDSVELD OVERSCHRIJDEND	184 167	3 572	187 739	184 155	3 584	7 650
1	HC		CULTUUR	365 479		365 479	366 202	-723	
1	HD		JEUGD	61 827		61 827	61 773	54	
1	HE		MEDIA	358 929		358 929	358 377	552	
1	HF		SPORT	173 598		173 598	174 772	-1 174	
1	JA		APPARAATSKREDIETEN	36 555		36 555	33 741	2 814	
1	JB		PROVISIES	16 579		16 579	16 579	-	
1	JD		WERK	3 048 278	3 045	3 051 323	2 953 110	98 213	411
1	JE		SOCIALE ECONOMIE	598 202		598 202	539 171	59 031	
1	JF		COMPETENTIES	400 808		400 808	395 552	5 256	
1	KA		APPARAATSKREDIETEN	63 567		63 567	63 003	564	
1	KD		LANDBOUW EN ZEEVISSERIJ	127 246		127 246	106 311	20 935	20 915
1	KE		LANDBOUW- EN ZEEVISSERIJ ONDERZOEK	7 324		7 324	7 324	-	
1	KG		PROMOTIE LANDBOUW, TUINBOUW EN ZEEVISSERIJ	5 147		5 147	5 147	-	
1	MA		APPARAATSKREDIETEN	159 547		159 547	158 978	569	

Nr.	316380841		VO IIa 1
definitief			
1	MD	REGIONALE LUCHTHAVENS	8 659
1	ME	GEMEENSCHAPPELIJK VERVOER	118 045
1	MF	ALGEMEEN MOBILITEITSBELEID	29 004
1	MH	WEGINFRASTRUCTUUR EN -BELEID	199 853
1	MI	WATERINFRASTRUCTUUR EN -BELEID	40 734
1	PA	APPARAATSKREDIETEN	4 211
1	PE	ONDERSTEUNING VLAAMSE REGERING	1 646
1	PF	GELIJKE KANSEN EN INTEGRATIE EN INBURGERING	2 200
1	PG	BRUSSEL	415
1	PH	VLAAMSE RAND	17 770
1	PI	RAMPENSCHADE	8 114
1	PJ	DIGITALISERING	662
1	PK	INTERNE DIENSTVERLENING VLAAMSE OVERHEID	593
1	PM	BINNENLANDS BESTUUR EN STEDENBELEID	29 662
1	QA	APPARAATSKREDIETEN	1 795
1	QC	OMGEVING EN NATUUR	-4
1	QD	WONEN	3 794
1	QE	ENERGIE	10 934
1	QF	DIERENWELZIJN	355 901
1	QG	ONROEREND ERFGOED	42 724
1	VB	PROVISIES	5 668
1	VD	VLAAMS PARLEMENT	24 003
1	VE	ALGEMENE WERKINGSKOSTEN VLAAMSE REGERING	635
1	VF	APPARAATSKREDIETEN KABINET VAN DE MINISTER-PRESIDENT VAN DE VLAAMSE REGERING, VLAAMS MINISTER VAN BUITENLANDSE ZAKEN, CULTUUR, ICT, EN FACILITAIR MANAGEMENT	96 563
1			3 197
1			4 914
1	VG	APPARAATSKREDIETEN KABINET VAN DE VLAAMSE MINISTER VAN JUSTITIE EN HANDHAVING, OMGEVING, ENERGIE EN TOERISME	3 301
1	VH	APPARAATSKREDIETEN KABINET VAN DE VLAAMSE MINISTER VAN MOBILITEIT EN OPENBARE WERKEN	3 301
1	VI	APPARAATSKREDIETEN KABINET VAN DE VLAAMSE MINISTER VAN WELZIJN, VOLKSGEZONDHEID, GEZIN EN ARMOEDEBESTRIJDING	3 251
1	VI	APPARAATSKREDIETEN KABINET VAN DE VLAAMSE MINISTER VAN ONDERWIJS, SPORT, DIERENWELZIJN EN VLAAMSE RAND, EN VICE-MINISTER-PRESIDENT VAN DE VLAAMSE REGERING	3 308
1	VK	APPARAATSKREDIETEN KABINET VAN DE VLAAMSE MINISTER VAN BINNENLANDS BESTUUR, BESTUURS ZAKEN, INBURGERING EN GELUKE KANSEN, EN VICE-MINISTER-PRESIDENT VAN DE VLAAMSE REGERING	4 468
1	VM	APPARAATSKREDIETEN KABINET VAN DE VLAAMSE MINISTER VAN ECONOMIE, INNOVATIE, WERK, SOCIALE ECONOMIE EN LANDBOUW, EN VICE-MINISTER-PRESIDENT VAN DE VLAAMSE REGERING	4 684
1	VN	APPARAATSKREDIETEN KABINET VAN DE VLAAMSE MINISTER VAN BRUSSEL, JEUGD EN MEDIA	4 684
1	VO	APPARAATSKREDIETEN KABINET VAN DE VLAAMSE MINISTER VAN FINANCIËN EN BEGROTING, WONEN EN ONROEREND ERFGOED	4 688
3	GC	WELZIJN	3 062
3	HC	CULTUUR	3 247
3	HD	JEUGD	431
3	MA	APPARAATSKREDIETEN	5 429
3	ME	GEMEENSCHAPPELIJK VERVOER	1 239
3	MH	WEGINFRASTRUCTUUR EN -BELEID	107 242
			11 871
			6 895
			9 325
			53 986
			646 607
			617 385
			29 222
			4 976
			31 209
			8 660
			118 045
			29 004
			199 853
			40 734
			4 211
			1 646
			2 200
			415
			17 770
			8 114
			662
			593
			29 662
			1 795
			-4
			3 794
			10 934
			355 901
			42 724
			5 668
			24 003
			635
			-
			2 109
			-96
			86
			375
			23
			584
			209
			171
			555
			449
			97
			90
			44
			385
			4 976
			29 222

Nr.	3-16380841					VO 11a 1
3	MI	WATERINFRAStructuur EN -BELEID	291 717	291 717	287 486	4 231
3	PA	APPARAATSKREDIETEN	400	400	99	301
3	PK	INTERNE DIENSTVERLENING VLAAMSE OVERHEID	52 015	52 015	50 444	1 571
3	OC	OMGEVING EN NATUUR	456 846	457 625	453 434	4 191
3	OD	WONEN	6 827	6 827	951	5 876
3	OG	ONROEREND ERFGOED	2 515	2 515	3 189	-674
4	CE	FINANCIËLE OPERATIES	681 259	681 259	708 844	-27 585

Totaal per inhoudelijk structuurelement	Afdeling	PR	ISE	Omschrijving	Vaasteggingskredieten			Besteding	Saldo VAK	Enkel voor MVG
					Decretaal VAK	Overdracht VAK	Totaal VAK			
1	CA	CZ		Zonder ISE	76 636	76 636	75 511	1 125	235 819	
1	CB	CA		THEMA OVERSCHRUIDEND	205 948	259 937	3 761	256 176	28	
1	CC	CC		BUDGETTAIR BELEID	113 758	113 758	113 730	28	31 198	
1	CD	CD		FISCALITEIT	1 856 267	36 918	1 857 495	35 690	695 408	
1	CE	CB		FINANCIËLE OPERATIES	2 235 271	348 702	1 888 565	3 119	-	
1	CF	CE		BOEKHOUDING	3 119	3 119	3 119	2 958	1 649	
1	DA	DZ		Zonder ISE	17 536	17 536	14 578	6 675	168	
1	DD	DB		BUITENLANDS BELEID	8 324	8 324	6 675	26 941	46 234	
1	DE	DE		ONTWIKKELINGSSAMENWERKING	26 941	26 941	26 773	19 675	-	
1	DE	DE		INTERNATIONALE ECONOMISCHE BELANGENBEHARTIGING EN VERTEGENWOORDIGING	46 234	46 234	46 234	-	-	
1	DF	DG		FINANCIËLE HEFBOMEN INTERNATIONAALISERING VLAAMSE ECONOMIE	19 675	19 675	19 675	106 678	-	
1	DG	DI		TOERISME	106 435	106 435	106 678	828	13 581	
1	EA	EZ		Zonder ISE	39 544	39 544	38 716	828	114 246	
1	EB	EA		THEMA OVERSCHRUIDEND	8 517	8 517	7 943	2 875 867	571 581	
1	EC	EB		FINANCERING ONDERNEMINGEN	121 578	121 578	7 332	28 180	-	
1	EC	ED		GROEF-ONDERSTEUNING KMO'S EN GROEBEDRIJVEN	2 875 867	2 875 867	2 875 719	22 857	845	
1	EE	EG		ALGEMEEN FUNDAMENTEEL WETENSCHAPPELIJK ONDERZOEK	571 581	571 581	571 581	259 198	56 349	
1	EE	EH		DOMEINSPECIEF FUNDAMENTEEL WETENSCHAPPELIJK ONDERZOEK	28 180	28 180	28 180	56 349	10 127	
1	EE	EJ		ONDERZOEKINFRAStructuur	22 857	22 857	22 302	70 353	69 524	
1	EE	EK		POST-INITIEEL ONDERWIJS	845	845	845	9 268 132	2 033 534	
1	EF	EL		BRUGFUNCTIE FUNDAMENTEEL EN TOEGEPAST ONDERZOEK	259 198	259 198	259 157	247 622	23	
1	EF	EM		VALORISATIE ONDERZOEKRESULTATEN	56 349	56 349	56 349	451 101	450 249	
1	EG	EO		WETENSCHAPSCOMMUNICATIE	10 127	10 127	10 127	435 855	421 154	
1	FA	FZ		Zonder ISE	70 353	70 353	70 353	402 430	392 714	
1	FD	FD		KLEUTER- EN LEERBLICHTONDERWIJS	9 268 132	9 268 132	9 263 630	114 648	114 648	
1	FE	FE		HOGER ONDERWIJS	2 033 534	2 033 534	2 032 958	16 348	16 348	
1	FF	FC		DEELTIJD KUNSTONDERWIJS	247 645	247 645	247 622	193 785	180 849	
1	FF	FC		VOLWASSENENONDERWIJS	451 101	451 101	450 249	299	299	
1	FG	FB		ONDERWIJSINFRAStructuur	429 173	435 855	421 154	7 893	7 893	
1	FG	FG		ONDERSTEUNING ONDERWIJSINSTELLINGEN EN ONDERWISVELD	402 430	402 430	402 430	19 370	18 797	
1	FG	PH		STUDIETOELAGEN	114 648	114 648	114 648	125 305	124 422	
1	FG	FI		ONDERWISINSPECTIE	16 348	16 348	16 348	64 138	64 138	
1	GA	GZ		Zonder ISE	193 785	193 785	180 849	7 941	7 941	
1	GB	GF		VLAAMS INTERSECTORAAL AKKOORD	299	299	299	7 893	7 893	
1	GC	GB		BELEIDSONDERSTEUNING	7 893	7 893	7 893	19 370	18 797	
1	GC	GC		ARMODEBELEID	19 370	19 370	19 370	125 305	124 422	
1	GC	GE		WELZINSWERK	125 305	125 305	124 422	64 138	64 138	
1	GC	GF		VLAAMS INTERSECTORAAL AKKOORD	64 138	64 138	64 138	7 941	7 941	
1	GC	GH		JUSTITIEHUIZEN EN ELEKTRONISCH TOEZICHT	7 941	7 941	7 941	431	431	

Nr.	316380841	VO IIa 1							
definitief									
1	MI MT	116 633	116 633	-	1	116 633	116 633	-	1
1	MI MU	235 878	235 878			235 878	235 878		40 732
1	MI MV	416 583	416 583			420 635	379 903		664
1	MI MW	87 106	87 106	4 052		87 106	87 105		1
1	PA PZ	160 630	160 630	742		161 372	157 161		4 211
1	PE PB	15 200	15 200			15 700	13 554		1 646
1	PF PC	5 942	5 942			5 942	5 921		21
1	PG PE	85 386	85 386			85 386	83 207		2 179
1	PH PF	51 012	51 012			51 012	50 597		415
1	PI PM	25 884	25 884			25 884	8 114		17 770
1	PJ PN	914	914			914	252		662
1	PK PP	24 262	24 262			24 262	23 669		593
1	PK PQ	90 410	90 410	250		90 660	76 107		14 553
1	PK PR	96 035	96 035			96 035	96 010		25
1	PK PS	34 689	34 689			34 689	34 488		201
1	PK PT	685	685			685	669		16
1	PM PG	51 727	51 727			51 727	36 860		14 867
1	PM PH	3 829 561	3 829 561			3 829 561	3 827 778		1 783
1	OA OZ	56 786	56 786			56 786	56 774		12
1	OC OQ	175 046	175 046			175 046	175 050		-4
1	OC OE	116 366	116 366			116 366	116 365		1
1	OC OF	2 382	2 382			2 382	2 370		12
1	OC OJ	14 624	14 624			14 624	14 620		4
1	OC OK	20 865	20 865			20 865	20 865		-
1	OC ON	110 556	110 556			110 556	107 887		2 669
1	OC OO	530 525	530 525			530 525	529 417		1 108
1	OD OP	134 335	134 335			134 335	128 260		6 075
1	OD OQ	138 795	138 795			138 795	136 458		2 337
1	OD OR	76 335	76 335			76 335	74 475		1 860
1	OD OT	17 370	17 370			17 370	16 708		662
1	OE OK	87 396	87 396	5 997		93 393	50 669		42 724
1	OF OM	5 704	5 704	9 999		15 703	5 668		10 035
1	OG OA	1 932	1 932			1 932	1 932		-
1	OG OB	7 366	7 366			7 366	7 332		34
1	OG OC	107 803	107 803	22 594		130 397	106 428		23 969
1	VB VZ	635	635			635	635		635
1	VD VB	96 563	96 563			96 563	96 563		-
1	VE VZ	3 197	3 197			3 197	10 888		2 109
1	VF VZ	4 914	4 914			4 914	5 010		-96
1	VG VZ	3 301	3 301			3 301	3 215		86
1	VH VZ	3 251	3 251			3 251	2 876		375
1	VI VZ	3 308	3 308			3 308	3 285		23
1	VI VZ	4 468	4 468			4 468	3 884		584
1	VK VZ	4 684	4 684			4 684	4 475		209
1	VN VZ	4 688	4 688			4 688	4 517		171
1	VN VZ	3 062	3 062			3 062	2 507		555
1	VO VZ	3 247	3 247			3 247	2 798		449
3	GC GB	431	431			431	334		97
3	HC HF	5 429	5 429			5 429	5 339		90
3	HD HF	544	544			544	503		41
3	MA MZ	695	695			695	692		3
3	ME	107 242	107 242	9 325		107 242	106 857		385
3	ME	2 546	2 546			11 871	6 895		4 976

Nr.	3-16380841				VO Ila 1				
definitief									
3	MH	MR	INVESTERINGEN WEGINFRASTRUCTUUR	592 621	53 986	646 607	617 385	29 222	31 209
3	MI	MT	WATERINFRAStructuur ALGEMEEN	213 470	-	213 470	-32	32	
3	MI	MV	INVESTERINGEN WATERINFRAStructuur	76 560		76 560	210 500	2 970	2 968
3	MI	MW	SCHEEPVAARTVERKEER	1 687		1 687	75 553	1 007	
3	MI	MZ	Zonder ISE	400		400	1 465	222	
3	PA	PZ	Zonder ISE	7 977		7 977	99	301	
3	PK	PP	FACILITIES	34 657		34 657	7 098	879	
3	PK	PR	ICT	9 381		9 381	34 652	5	
3	PK	PT	HR	221 683	7	221 690	8 694	687	
3	QC	OD	WATER	41 988		41 988	221 115	575	7
3	QC	OE	BODEM EN ONDERGROND	108 754	772	109 526	41 987	1	
3	QC	OF	NATUUR EN BIODIVERSITEIT	4 142		4 142	109 655	-129	
3	QC	OG	PLATTELANDSBELEID	558		558	4 140	2	
3	QC	QH	LUCHT	27 600		27 600	557	1	
3	QC	OJ	AFVAL EN MATERIELEN	34 165		34 165	24 864	2 736	
3	QC	ON	OMGEVINGSBELEID RUIMTE EN MILIEU	17 956		17 956	33 195	970	
3	QC	OO	THEMA-OVERSCHRIJDEND INSTRUMENTARIUM OMGEVING	6 166		6 166	17 921	35	
3	OD	QP	VRAAGZIJDE WONINGMARKT	661		661	434	5 732	
3	OD	QQ	AANBOODZIJDE WONINGMARKT	2 515		2 515	661	144	
3	OG	OZ	Zonder ISE	681 239		681 239	3 189	-674	
4	CE	CB	FINANCIELE OPERATIES				708 844	-27 585	

Nr.	316380841	VO 11a 2
definitief		

UITVOERING UITGAVEN VAN DE RECHTSPERSONEN waarbij begroting is opge maakt volgens ESR-INDELING: VAK

Gesplitste kredieten: Vastleggingskredieten (VAK)

RP	jaar	ESR	PR	ISE	Omschrijving	Budget		Besteding Verbindtissen	Saldo		
						VAK	Overdracht VAK		Totaal VAK	Saldo VAK	
TOTAAL											

Nr. 316380841 VO 11a 2
 definitief

Totaal per	Beleidsdomein	Omschrijving	Vastleggingskredieten		Besteding Verbindtissen	Saldo VAK	
			Decretiaal VAK	Overdracht VAK		Totaal VAK	Saldo VAK
			-	-	-	-	-
			-	-	-	-	-
			-	-	-	-	-

Totaal programma	PR	Omschrijving	Vastleggingskredieten		Besteding Verbindtissen	Saldo VAK	
			Decretiaal VAK	Overdracht VAK		Totaal VAK	Saldo VAK
			-	-	-	-	-
			-	-	-	-	-
			-	-	-	-	-

Totaal per inhoudelijk structuurelement	PR	ISE	Omschrijving	Vastleggingskredieten		Besteding Verbindtissen	Saldo VAK	
				Decretiaal VAK	Overdracht VAK		Totaal VAK	Saldo VAK
				-	-	-	-	-
				-	-	-	-	-
				-	-	-	-	-

Nr.

316380841

definitief

VO 11b 1

**UITVOERING UITGAVEN VAN DE VLAAMSE GEMEENSCHAP incl. DAB's
en VAN DE RECHTSPERSONEN waarbij de begroting is opgemaakt volgens BEGROTINGSARTIKEL: VEK**

Gesplitste kredieten: Vereffeningskredieten (VEK)

MVG/DAB/RP	jaar	Begrotingsartikel	PR	ISE	Omschrijving	Afdeling	Aard	Totaal VEK	Besteding Verplichtingen	Saldo VEK
MVG	2020	CBO-1CAG2ZZ-LO	CA	CZ	Lonen.	1	2	12 439	12 048	391
MVG	2020	CBO-1CAG2ZZ-WT	CA	CZ	Werking en Toelagen.	1	2	1 838	1 516	322
MVG	2020	CBO-1CBG2AA-WT	CB	CA	Werking en Toelagen - BELEIDSVORBEREIDING, COMMUNICATIE EN ONDERSTEUNINGSENTITEIT	1	2	2 197	1 788	409
MVG	2020	CBO-1CBG2AB-PR	CB	CA	Provisies - VOOR DE AANPASSING VAN DE LONEN MET TOEPASSING VAN CAO'S EN VOOR UITGAVEN IN HET KADER VAN DE MONITORING	1	2	161 079		161 079
MVG	2020	CBO-1CBG2AE-PR	CB	CA	Provisies - VOORBEREIDINGSKOSTEN, MINNELIJKE VERWERVINGEN EN ONTEIGENINGEN IN HET KADER VAN NIEUWE SLUIJS ZEEBRUGGE	1	2	21 000		21 000
MVG	2020	CBO-1CBG2AG-PR	CB	CA	Provisies - UITGAVEN TEN GEVOLGE VAN DOELSTELLINGEN INZAKE HERNIEUWBARE ENERGIE	1	2	2 500		2 500
MVG	2020	CBO-1CBX2AC-PR	CB	CA	Provisies - VOOR HET ACTIEPLAN ENERGIEEFFICIENTIE EN VOOR STUDIES	1	2	2 619		2 619
MVG	2020	CBO-1CBX2AF-PA	CB	CA	Participaties - EUROPESE PROJECTEN	1	2		1 564	-1 564
MVG	2020	CBO-1CCG2CA-WT	CC	CC	Werking en Toelagen - DUURZAAM BUDGETTAIR EN FINANCIËEL BELEID	1	2	893	400	493
MVG	2020	CBO-1CCG2CC-WT	CC	CC	Werking en Toelagen - GEWESTAANGELEGENHEDEN	1	2	24 886	24 886	-
MVG	2020	CBO-1CCG2CY-IS	CC	CC	Interne Stroom - VLAAMS FONDS VOOR DE LASTENDELING	1	2	87 979	87 979	-
MVG	2020	CBO-1CDG2DB-WT	CD	CD	Werking en Toelagen - WOONFISCALITEIT	1	2	1 514 048	1 514 048	-
MVG	2020	CBO-1CDG2DC-WT	CD	CD	Werking en Toelagen - DIENSTENCHEQUES	1	2	201 798	201 798	-
MVG	2020	CBO-1CEG2BA-PA	CE	CB	Participaties - ACTIEF SCHULDBEHEER	1	2	1 511 916	1 344 058	167 858
MVG	2020	CBO-1CEG2BA-WT	CE	CB	Werking en Toelagen - ACTIEF SCHULDBEHEER	1	2	118 942	115 388	3 554
MVG	2020	CBO-1CEG2BB-WT	CE	CB	Werking en Toelagen - ACTIEF RISICOMANAGEMENT	1	2	945	732	213
MVG	2020	CBO-1CEX2BA-PA	CE	CB	Participaties - ACTIEF SCHULDBEHEER	1	2	722 015	114 422	607 593
MVG	2020	CBO-1CFG2EA-WT	CF	CE	Werking en Toelagen - EEN CORRECTE BOEKHOUDING VOEREN EN BEWAKEN	1	2	3 561	3 269	292
MVG	2020	CBO-4CEG2BA-LE	CE	CB	Leningen - ACTIEF SCHULDBEHEER	4	2	681 259	708 844	-27 585
MVG	2020	CEO-1CAG2ZZ-LO	CA	CZ	Lonen.	1	2	55 067	54 340	727
MVG	2020	CEO-1CAG2ZZ-WT	CA	CZ	Werking en Toelagen.	1	2	10 201	9 337	864
MVG	2020	CEO-1CDG2DA-WT	CD	CD	Werking en Toelagen - DOELGERICHT FISCAAL BELEID	1	2	22 114	21 631	483
MVG	2020	CEO-1CDG2DE-WT	CD	CD	Werking en Toelagen - EFFICIENTE INNING EN INVORDERING VAN DE BELASTINGEN IN EIGEN BEHEER	1	2	33 962	32 876	1 086

Nr.	316380841											VO 11b 1
definitief												
MVG	2020	CEO-1CDX2DD-WT	CD	CD	Werking en Toelagen - KILOMETERHEFFING	1	2	90 595	86 561	4 034		
MVG	2020	DBA-3DEA2ZZ-OV	DE	DZ	OVER TE DRAGEN OVERSCHOT VAN HET BOEKJAAR.	3	2	2 167	2 167	2 167		
MVG	2020	DB0-1DAA2ZZ-WT	DA	DZ	Werking en Toelagen.	1	2	279	72	207		
MVG	2020	DB0-1DAE2ZZ-WT	DA	DZ	Werking en Toelagen.	1	2	40	40	40		
MVG	2020	DB0-1DAX2ZZ-LO	DA	DZ	Lonen.	1	2	12 653	10 576	2 077		
MVG	2020	DB0-1DAX2ZZ-PA	DA	DZ	Participaties.	1	2	52	52	52		
MVG	2020	DB0-1DAX2ZZ-WT	DA	DZ	Werking en Toelagen.	1	2	4 425	3 411	1 014		
MVG	2020	DB0-1DDA2BB-PA	DD	DB	Participaties - AFVAARDIGINGEN VAN DE VLAAMSE REGERING	1	2	307	127	180		
MVG	2020	DB0-1DDA2BB-WT	DD	DB	Werking en Toelagen - AFVAARDIGINGEN VAN DE VLAAMSE REGERING	1	2	1 389	509	880		
MVG	2020	DB0-1DDA2BC-WT	DD	DB	Werking en Toelagen - BUITENLANDS BELEID M.B.T. MULTILATERALE ORGANISATIES	1	2	1 574	1 254	320		
MVG	2020	DB0-1DDA2BD-WT	DD	DB	Werking en Toelagen - INTERNATIONALE BELANGENBEHARTIGING	1	2	3 695	2 043	1 652		
MVG	2020	DB0-1DDA2BE-WT	DD	DB	Werking en Toelagen - HERDENKING VAN WERELDOORLOG I	1	2	10	10	10		
MVG	2020	DB0-1DDA2BH-WT	DD	DB	Werking en Toelagen - INTERNATIONALE COMMUNICATIE	1	2	260	187	73		
MVG	2020	DB0-1DDA2BI-WT	DD	DB	Werking en Toelagen - PROTOCOL EN ONTVANGSTEN	1	2	244	70	174		
MVG	2020	DB0-1DDA2BY-IS	DD	DB	Interne Stroom - VLAAMS EUROPEES VERBINDINGSAGENTSCHAP	1	2	1 040	1 040	-		
MVG	2020	DB0-1DEA2EA-WT	DE	DE	Werking en Toelagen - VLAAMSE SAMENWERKING MET REGIO'S EN LANDEN IN ONTWIKKELING	1	2	23 003	17 339	5 664		
MVG	2020	DB0-1DEA2EB-WT	DE	DE	Werking en Toelagen - VERANKEREN VAN DE INTERNATIONALE ONTWIKKELINGSAGENDA IN VLAANDEREN	1	2	1 355	1 305	50		
MVG	2020	DB0-1DEA2EC-WT	DE	DE	Werking en Toelagen - INTERSECTORAAL AKKOORD SOCIAL PROFIT	1	2	1 200	1 018	182		
MVG	2020	DB0-1DEA2EW-IS	DE	DE	Interne Stroom - VITO	1	2	1 471	1 470	1		
MVG	2020	DB0-1DEA2EX-IS	DE	DE	Interne Stroom - DAB FONDS INCLUSIEVE FINANCIERING	1	2	247	247	-		
MVG	2020	DB0-1DEA2EY-IS	DE	DE	Interne Stroom - VVOB	1	2	529	364	165		
MVG	2020	DB0-1DFA2FA-WT	DF	DF	Werking en Toelagen - INTERGEWESTELIJKE ONDERSTEUNING INTERNATIONAAL ONDERNEMEN	1	2	750	747	3		
MVG	2020	DB0-1DFA2FY-IS	DF	DF	Interne Stroom - VLAAMS AGENTSCHAP VOOR INTERNATIONAAL ONDERNEMEN	1	2	45 484	45 484	-		
MVG	2020	DB0-1DFA5GY-IS	DF	DG	Interne Stroom - VLAAMS AGENTSCHAP VOOR INTERNATIONAAL ONDERNEMEN	1	5	19 675	19 675	-		
MVG	2020	DB0-1DGE2IB-WT	DG	DI	Werking en Toelagen - VEREFFENING VAN AFLOPENDE GEREGLEMENTEERDE SUBSIDIES AAN DERDEN	1	2	180	13	167		
MVG	2020	DB0-1DGE2IY-IS	DG	DI	Interne Stroom - TOERISME VLAANDEREN	1	2	44 876	44 876	-		
MVG	2020	DB0-1DGE5IY-IS	DG	DI	Interne Stroom - TOERISME VLAANDEREN	1	5	61 802	61 802	-		
MVG	2020	EBO-1EAB2ZZ-LO	EA	EZ	Lonen.	1	2	8 314	8 201	113		
MVG	2020	EBO-1EAB2ZZ-WT	EA	EZ	Werking en Toelagen.	1	2	1 438	1 057	381		
MVG	2020	EBO-1EBB2AA-LE	EB	EA	Leningen - EUROPESE PROJECTEN	1	2	274	274	274		
MVG	2020	EBO-1EBB2AB-WT	EB	EA	Werking en Toelagen - INTERNATIONALISERING	1	2	3 153	2 995	158		
MVG	2020	EBO-1EBB2AC-WT	EB	EA	Werking en Toelagen - BELEIDSMONITORING/STUDIES/EVALUATIES/ADVIEZEN	1	2	1 343	290	1 053		

Nr.	316380841	VO 11b 1							
definitief									
MVG	2020	EBO-1EBB2AD-WT	EA	Werking en Toelagen - BELEIDSMONITORING/STUDIES/EVALUATIES/ADVIEZEN - VARIO	1	2	308	227	81
MVG	2020	EBO-1EBB2AE-WT	EA	Werking en Toelagen - BELEIDSMONITORING/STUDIES/EVALUATIES/ADVIEZEN - ECOOM	1	2	3 783	3 782	1
MVG	2020	EBO-1EBB2AF-WT	EA	Werking en Toelagen - BELEIDSMONITORING/STUDIES/EVALUATIES/ADVIEZEN - STEUNPUNT ECONOMIE EN ONDERNEMEN	1	2	620	620	-
MVG	2020	EBO-1EBB2AG-WT	EA	Werking en Toelagen - BELEIDSMONITORING/STUDIES/EVALUATIES/ADVIEZEN - COF. STEUNPUNT DUURZAAM MATERIALENBEHEER	1	2	248	248	-
MVG	2020	EBO-1EBB2AH-PR	EA	Provisies - PROVISIE O&O	1	2	90	90	90
MVG	2020	EBO-1EFEB2AY-IS	EA	Interne Stroom - PMV GROEP	1	2	265	265	-
MVG	2020	EBO-1ECB2BA-WT	EB	Werking en Toelagen - ECONOMISCH OVERHEIDSINSTRUMENTARIUM	1	2	250	250	-
MVG	2020	EBO-1ECB2BY-IS	EB	Interne Stroom - FLANDERS FUTURE TECH FUND	1	2	1 111	578	533
MVG	2020	EBO-1EFEB2GM-IS	EE	Interne Stroom - VLIR	1	2	50	50	-
MVG	2020	EBO-1EFEB2GR-IS	EE	Interne Stroom - KVAB	1	2	1 166	1 166	-
MVG	2020	EBO-1EFEB2GS-IS	EE	Interne Stroom - HOGER ONDERWIJS OJO BOF METHUSALEM TENURE ITG	1	2	228 142	228 142	-
MVG	2020	EBO-1EFEB2GT-IS	EE	Interne Stroom - FWO	1	2	15 322	15 322	-
MVG	2020	EBO-1EFEB2HQ-WT	EE	Werking en Toelagen - KMDA ORPHEUS	1	2	2 656	2 643	13
MVG	2020	EBO-1EFEB2HQ-IS	EE	Interne Stroom - VLIZ	1	2	8 053	7 908	145
MVG	2020	EBO-1EFEB2HU-IS	EE	Interne Stroom - APM	1	2	12 852	12 852	-
MVG	2020	EBO-1EFEB2JA-WT	EE	Werking en Toelagen - LISSABONSTRATEGIE	1	2	26 150	19 594	6 556
MVG	2020	EBO-1EFEB2JX-IS	EE	Interne Stroom - VITO	1	2	50	50	-
MVG	2020	EBO-1EFEB2KA-WT	EE	Werking en Toelagen - VLERICK - AMS	1	2	95	95	-
MVG	2020	EBO-1EFEB5GT-IS	EE	Interne Stroom - FWO	1	5	958	937	21
MVG	2020	EBO-1EFEB5HU-IS	EE	Interne Stroom - APM	1	5	326 876	326 876	-
MVG	2020	EBO-1EFB2LA-WT	EF	Werking en Toelagen - STRATEGISCHE ONDERZOEKSCENTRUM IMEC	1	2	4 835	4 835	-
MVG	2020	EBO-1EFB2LB-WT	EF	Werking en Toelagen - STRATEGISCHE ONDERZOEKSCENTRUM FLANDERS MAKE	1	2	123 441	123 440	1
MVG	2020	EBO-1EFB2LC-WT	EF	Werking en Toelagen - REGENERatieve GENEEKS KUNDE	1	2	35 465	35 465	-
MVG	2020	EBO-1EFB2LW-IS	EF	Interne Stroom - VIB	1	2	400	400	-
MVG	2020	EBO-1EFB2LX-IS	EF	Interne Stroom - VITO	1	2	61 227	61 160	67
MVG	2020	EBO-1EFB2MS-IS	EF	Interne Stroom - HOGER ONDERWIJS IOF - INTERFACEDIENSTEN	1	2	53 332	53 302	30
MVG	2020	EBO-1FGB20A-WT	EG	Werking en Toelagen - SENSIBILISERING EN SAMENLEVING	1	2	56 349	56 349	-
MVG	2020	EBO-1FGB20B-WT	EG	Werking en Toelagen - SENSIBILISERING EN SAMENLEVING-RVO SOCIETY	1	2	3 897	3 735	162
MVG	2020	EBO-1FGB20C-IS	EG	Interne Stroom - SENSIBILISERING EN SAMENLEVING-FTI	1	2	859	858	1
MVG	2020	EBO-1FGB20S-IS	EG	Interne Stroom - HOGER ONDERWIJS EXPERTISECELLEN	1	2	4 211	4 211	-
MVG	2020	ECO-1EAB2ZZ-LO	EA	Lonen.	1	2	2 008	2 008	-
					1	2	25 286	24 921	365

Nr.	316380841																						VO 11b 1	
definitief																								
MVG	2020	ECO-1EABZZ-WT	EA	EZ	Werkling en Toelagen.	1	2															4 504	4 304	200
MVG	2020	ECO-1ECB2BA-WT	EC	EB	Werkling en Toelagen - ECONOMISCH OVERHEIDSTRUMENTARIUM	1	2															17 981	17 981	17 981
MVG	2020	ECO-1ECB2BC-PA	EC	EB	Participaties - HANDELSHUURLENING	1	2															100 000	3 735	96 265
MVG	2020	ECO-1ECB2BV-IS	EC	EB	Interne Stroom - WAARBORGBEHEER NV	1	2															2 236	2 236	-
MVG	2020	ECO-1ECB2DA-WT	EC	ED	Werkling en Toelagen - BELEIDSVORBEREIDING	1	2															5 853	4 885	968
MVG	2020	ECO-1ECB5DY-IS	EC	ED	Interne Stroom - HERMES	1	5															2 870 014	2 870 014	-
MVG	2020	FBO-1FAD2ZV-IS	FA	FZ	Interne Stroom - VLOR	1	2															2 550	2 550	-
MVG	2020	FBO-1FAD2ZZ-LO	FA	FZ	Lonen.	1	2															14 583	14 583	-27
MVG	2020	FBO-1FAD2ZZ-WT	FA	FZ	Werkling en Toelagen.	1	2															4 132	4 007	125
MVG	2020	FBO-1FED2EB-WT	FE	FE	Werkling en Toelagen - HOGER ONDERWIJS - ANDERE	1	2															7 076	7 076	-
MVG	2020	FBO-1FGD2GE-WT	FG	FG	Werkling en Toelagen - LEERLING-, STUDENT- EN INSTELLINGGEBONDEN ONDERSTEUNING	1	2															1 170	771	399
MVG	2020	FBO-1FGD2GF-WT	FG	FG	Werkling en Toelagen - NASCHOLING, PROFESSIONALISERING EN ARBEIDSMOMSTANDIGHEDEN	1	2															661	513	148
MVG	2020	FBO-1FGD2GG-IS	FG	FG	Interne Stroom - ONDERZOEK EN INNOVATIE	1	2															205	205	-
MVG	2020	FBO-1FGD2GG-WT	FG	FG	Werkling en Toelagen - ONDERZOEK EN INNOVATIE	1	2															8 159	4 729	3 430
MVG	2020	FBO-1FGD2GH-WT	FG	FG	Werkling en Toelagen - INTERNATIONALISERING	1	2															3 585	2 525	1 060
MVG	2020	FBO-1FGD2GI-WT	FG	FG	Werkling en Toelagen - ONDERWIJS-ARBEIDSMARKT EN LEVENSLANG LEREN	1	2															3 861	3 760	101
MVG	2020	FBO-1FGD2GI-WT	FG	FG	Werkling en Toelagen - GELIJKE KANSEN	1	2															4 712	4 051	661
MVG	2020	FBO-1FGD2GK-WT	FG	FG	Werkling en Toelagen - INFORMATIE, COMMUNICATIE EN SENSIBILISERING	1	2															3 626	3 217	409
MVG	2020	FBO-1FGD2GL-WT	FG	FG	Werkling en Toelagen - SPECIFIEKE ONDERSTEUNING	1	2															10 726	10 358	368
MVG	2020	FBO-1FGD2GM-IS	FG	FG	Interne Stroom - HORIZONTALE EN ANDERE BELEIDSTHEMA'S	1	2															380	380	-
MVG	2020	FBO-1FGD2GM-LO	FG	FG	Lonen - HORIZONTALE EN ANDERE BELEIDSTHEMA'S	1	2															1 695	1 835	-140
MVG	2020	FBO-1FGD2GM-WT	FG	FG	Werkling en Toelagen - HORIZONTALE EN ANDERE BELEIDSTHEMA'S	1	2															34 575	25 764	8 811
MVG	2020	FBO-1FGD2GT-IS	FG	FG	Interne Stroom - MDEV	1	2															4 359	4 840	-481
MVG	2020	FBO-1FGD2GW-IS	FG	FG	Interne Stroom - AGENTSCHAP INBURGERING EN INTEGRATIE	1	2															13	7	6
MVG	2020	FBO-1FGD5BA-IS	FG	FB	Interne Stroom - INVESTERINGEN IN INFRASTRUCTUUR ONDERWIJS	1	5															7 984	7 984	7 984
MVG	2020	FCO-1FAD2ZZ-LO	FA	FZ	Lonen.	1	2															22 518	21 997	521
MVG	2020	FCO-1FAD2ZZ-WT	FA	FZ	Werkling en Toelagen.	1	2															10 880	10 863	17
MVG	2020	FCO-1FDD2DA-WT	FD	FD	Werkling en Toelagen - LONEN BASISONDERWIJS	1	2															3 630 667	3 629 187	1 480
MVG	2020	FCO-1FDD2DB-WT	FD	FD	Werkling en Toelagen - WERKING GEWOON BASISONDERWIJS	1	2															788 575	788 337	238
MVG	2020	FCO-1FDD2DC-WT	FD	FD	Werkling en Toelagen - WERKING BUITENGEWOON BASISONDERWIJS	1	2															62 161	62 161	-
MVG	2020	FCO-1FDD2DD-WT	FD	FD	Werkling en Toelagen - LONEN SECUNDAIR ONDERWIJS	1	2															4 012 699	4 011 172	1 527
MVG	2020	FCO-1FDD2DE-WT	FD	FD	Werkling en Toelagen - WERKING GEWOON SECUNDAIR ONDERWIJS	1	2															623 673	622 479	1 194
MVG	2020	FCO-1FDD2DF-WT	FD	FD	Werkling en Toelagen - WERKING BUITENGEWOON SECUNDAIR ONDERWIJS	1	2															42 782	42 658	124

Nr.	316380841	VO 11b 1						
definitief								
MVG	2020	FCO-1FDD2DG-WT	FD	1	2	70 958	70 953	5
MVG	2020	FCO-1FDD2DH-WT	FD	1	2	36 617	36 176	441
MVG	2020	FCO-1FFD2CA-WT	FF	1	2	243 191	243 191	-
MVG	2020	FCO-1FFD2CB-WT	FF	1	2	4 454	4 431	23
MVG	2020	FCO-1FGD2BX-IS	FG	1	2	229	229	-
MVG	2020	FCO-1FGD2BX-WT	FG	1	2	7 087	7 087	-
MVG	2020	FCO-1FGD2BY-IS	FG	1	2	91 124	91 124	-
MVG	2020	FCO-1FGD2GA-WT	FG	1	2	23 499	23 410	89
MVG	2020	FCO-1FGD2GB-WT	FG	1	2	11 804	11 804	-
MVG	2020	FCO-1FGD2GC-WT	FG	1	2	166 026	166 026	-
MVG	2020	FCO-1FGD2GD-WT	FG	1	2	22 976	22 944	32
MVG	2020	FCO-1FGD2GE-LO	FG	1	2	62	62	-
MVG	2020	FCO-1FGD2GE-WT	FG	1	2	27 288	23 913	3 375
MVG	2020	FCO-1FGD2GF-WT	FG	1	2	11 923	11 923	-
MVG	2020	FCO-1FGD2GI-WT	FG	1	2	4 251	4 250	1
MVG	2020	FCO-1FGD2GL-WT	FG	1	2	5 854	4 932	922
MVG	2020	FCO-1FGD2GU-IS	FG	1	2	699	699	-
MVG	2020	FCO-1FGD2GX-IS	FG	1	2	23 169	23 169	-
MVG	2020	FCO-1FGD2GY-IS	FG	1	2	6 176	6 176	-
MVG	2020	FCO-1FGD5BX-IS	FG	1	5	60 849	60 849	-
MVG	2020	FCO-1FGD5BX-WT	FG	1	5	12 485	12 485	-
MVG	2020	FCO-1FGD5BY-IS	FG	1	5	174 293	174 293	-
MVG	2020	FDO-1FAD2ZZ-LO	FA	1	2	13 165	12 930	235
MVG	2020	FDO-1FAD2ZZ-WT	FA	1	2	2 532	2 317	215
MVG	2020	FDO-1FED2EA-IS	FE	1	2	2 006 319	2 005 756	563
MVG	2020	FDO-1FED2EB-IS	FE	1	2	13 206	13 191	15
MVG	2020	FDO-1FED2EB-WT	FE	1	2	13 866	13 866	-
MVG	2020	FDO-1FFD2FA-WT	FF	1	2	389 771	389 771	-
MVG	2020	FDO-1FFD2FB-WT	FF	1	2	58 051	55 454	2 597
MVG	2020	FDO-1FFD2FC-WT	FF	1	2	2 882	2 978	-96
MVG	2020	FDO-1FGD2BA-IS	FG	1	2	75 707	75 704	3
MVG	2020	FDO-1FGD2BA-WT	FG	1	2	8 165	8 145	20

Nr.	316380841	VO 11b 1							
MVG	2020	FDO-1FGD2GE-WT	FG	Werking en Toelagen - LEERLING-, STUDENT- EN INSTELLINGGEBONDEN ONDERSTEUNING	1	2	186	186	-
MVG	2020	FDO-1FGD2GF-IS	FG	Interne Stroom - NASCHOLING, PROFESSIONALISERING EN ARBEIDSMSTANDIGHEDEN	1	2	804	804	-
MVG	2020	FDO-1FGD2GF-WT	FG	Werking en Toelagen - NASCHOLING, PROFESSIONALISERING EN ARBEIDSMSTANDIGHEDEN	1	2	382	382	-
MVG	2020	FDO-1FGD2GL-LO	FG	Lonen - SPECIFIEKE ONDERSTEUNING	1	2	707	501	206
MVG	2020	FDO-1FGD2GL-WT	FG	Werking en Toelagen - SPECIFIEKE ONDERSTEUNING	1	2	8 665	7 946	719
MVG	2020	FDO-1FGD2GM-IS	FG	Interne Stroom - HORIZONTALE EN ANDERE BELEIDSTHEMA'S	1	2	6 375	6 375	-
MVG	2020	FDO-1FGD2HA-WT	FG	Werking en Toelagen - STUDIEFINANCIERING	1	2	114 648	108 256	6 392
MVG	2020	FIO-1FAD2ZZ-LO	FA	Lonen.	1	2	818	761	57
MVG	2020	FIO-1FAD2ZZ-WT	FA	Werking en Toelagen.	1	2	36	34	2
MVG	2020	FIO-1FGD2IA-LO	FG	Lonen - KWALITEITSTOEZICHT	1	2	15 538	15 538	-
MVG	2020	FIO-1FGD2IA-WT	FG	Werking en Toelagen - KWALITEITSTOEZICHT	1	2	810	721	89
MVG	2020	GBF-3GCF2BA-WT	GC	Werking en Toelagen - BELEIDSONTWIKKELING EN -ONDERSTEUNING	3	2	448	334	114
MVG	2020	GBF-3GCF2ZZ-OV	GC	OVER TE DRAGEN OVERSCHOT VAN HET BOEKJAAR.	3	2	24	24	24
MVG	2020	GBO-1GAEZ2Z-WT	GA	Werking en Toelagen.	1	2	3 187	1 399	1 788
MVG	2020	GBO-1GAF2ZZ-LO	GA	Lonen.	1	2	64 715	56 104	8 611
MVG	2020	GBO-1GAF2ZZ-WT	GA	Werking en Toelagen.	1	2	9 357	8 505	852
MVG	2020	GBO-1GBF2FA-PR	GB	Provisies - VLAAMS INTERSECTORAAL AKKOORD	1	2	299	299	299
MVG	2020	GBO-1GCE2EC-WT	GC	Werking en Toelagen - HULP- EN DIENSTVERLENING AAN GEDETIENEERDEN	1	2	1 301	1 268	33
MVG	2020	GBO-1GCE2EW-IS	GC	Interne Stroom - COMMISSIES VOOR JURIDISCHE BIJSTAND (CIB)	1	2	1 457	1 454	3
MVG	2020	GBO-1GCE2HA-WT	GC	Werking en Toelagen - JUSTITIEHUIZEN EN ELEKTRONISCH TOEZICHT	1	2	8 067	6 553	1 514
MVG	2020	GBO-1GCF2BA-WT	GC	Werking en Toelagen - BELEIDSONTWIKKELING EN -ONDERSTEUNING	1	2	8 512	7 838	674
MVG	2020	GBO-1GCF2BW-IS	GC	Interne Stroom - VLAAMSE RAAD WVG	1	2	396	396	-
MVG	2020	GBO-1GCF2BX-IS	GC	Interne Stroom - DAB CICOV	1	2	197	197	-
MVG	2020	GBO-1GCF2BY-IS	GC	Interne Stroom - EVA VASGAZ	1	2	25	25	-
MVG	2020	GBO-1GCF2CA-WT	GC	Werking en Toelagen - ARMOEBESTRIJDING EN SAMENLEVINGSPROUW	1	2	16 573	15 968	605
MVG	2020	GBO-1GCF2CB-WT	GC	Werking en Toelagen - COORDINATIE VAN HET ARMOEBESTRIJDINGSBELEID	1	2	4 565	4 086	479
MVG	2020	GBO-1GCF2EA-WT	GC	Werking en Toelagen - WELZIJNSWERK	1	2	121 467	118 667	2 800
MVG	2020	GBO-1GCF2EB-WT	GC	Interne Stroom - VRIJWILLIGERSWERK	1	2	2 124	2 117	7
MVG	2020	GBO-1GCF2EY-IS	GC	Interne Stroom - VDAB	1	2	1 575	1 575	-
MVG	2020	GBO-1GCF2FA-WT	GC	Werking en Toelagen - VLAAMS INTERSECTORAAL AKKOORD	1	2	68 192	67 450	742
MVG	2020	GBO-1GDF2LA-WT	GD	Werking en Toelagen - BELEID OVER ZIEKENHUIZEN EN GEESTELIJKE GEZONDHEIDSZORG	1	2	15 304	15 304	-
MVG	2020	GBO-1GEF2MA-WT	GE	Werking en Toelagen - INTEGRALE JEUDEHULP	1	2	1 239	1 024	215
MVG	2020	GBO-1GEF2MX-IS	GE	Interne Stroom - OPGROEIEN REGIE	1	2	612 765	612 736	29

Nr.	316380841	VO 11b 1								
MVG	2020	GBO-1GEF2QX-IS	GE	GQ	Interne Stroomen - OPGROEIEN REGIE	1	2	4.108.109	4.108.109	-
MVG	2020	GBO-1GEF2QY-IS	GE	GQ	Interne Stroomen - VUTG	1	2	95.493	95.493	-
MVG	2020	GBO-1GEF2LX-IS	GE	GU	Interne Stroomen - OPGROEIEN REGIE	1	2	920.082	920.082	-
MVG	2020	GBO-1GEF5MX-IS	GE	GM	Interne Stroomen - OPGROEIEN REGIE	1	5	9.374	9.374	-
MVG	2020	GBO-1GGF2RX-IS	GG	GR	Interne Stroomen - VLAAMS AGENTSCHAP VOOR PERSONEN MET EEN HANDICAP	1	2	1.810.305	1.810.305	-
MVG	2020	GBO-1GHF2TX-IS	GH	GT	Interne Stroomen - VLAAMSE SOCIALE BESCHERMING (VSB)	1	2	2.902.847	2.902.847	-
MVG	2020	GBO-1GIF2SB-WT	GI	GS	Werking en Toelagen - VLABZORGINVEST	1	2	2.350	2.350	-
MVG	2020	GBO-1GIF2SX-IS	GI	GS	Interne Stroomen - VIPA	1	2	338.669	338.669	37.416
MVG	2020	GBO-1GIF2SX-LE	GI	GS	Leningen - VIPA	1	2	372.741	327.245	45.496
MVG	2020	GBO-1GIF2SX-PA	GI	GS	Participaties - VIPA	1	2	70.755	70.755	-70.755
MVG	2020	GBO-1GIF5SX-IS	GI	GS	Interne Stroomen - VIPA	1	5	125.428	125.428	-
MVG	2020	GDO-1GAF2ZZ-LO	GA	GZ	Lonen.	1	2	86.570	86.570	27
MVG	2020	GDO-1GAF2ZZ-WT	GA	GZ	Werking en Toelagen.	1	2	8.428	8.254	174
MVG	2020	GEO-1GAF2ZZ-LO	GA	GZ	Lonen.	1	2	21.216	19.659	1.557
MVG	2020	GEO-1GAF2ZZ-WT	GA	GZ	Werking en Toelagen.	1	2	2.529	2.269	260
MVG	2020	GEO-1GDF2JA-WT	GD	GI	Werking en Toelagen - ZORG- EN GEZONDHEIDSBELEID ALGEMEEN	1	2	36.439	32.363	4.076
MVG	2020	GEO-1GDF2JA-WT	GD	GJ	Werking en Toelagen - PREVENTIEF GEZONDHEIDSBELEID	1	2	142.651	137.514	5.137
MVG	2020	GEO-1GDF2JV-IS	GD	GJ	Interne Stroomen - EVA INTEGRATIE EN INBURGERING	1	2	80	16	64
MVG	2020	GEO-1GDF2KA-PA	GD	GK	Participaties - BELEID EERSTELIJNGEZONDHEIDSZORG	1	2	3.565	2.278	1.287
MVG	2020	GEO-1GDF2KA-WT	GD	GK	Werking en Toelagen - BELEID EERSTELIJNGEZONDHEIDSZORG	1	2	46.652	39.301	7.351
MVG	2020	GEO-1GDF2KB-WT	GD	GK	Werking en Toelagen - IMPULSEO	1	2	21.026	21.014	12
MVG	2020	GEO-1GDF2LA-WT	GD	GL	Werking en Toelagen - BELEID OVER ZIEKENHUIZEN EN GEESTEELIJKE GEZONDHEIDSZORG	1	2	109.991	102.489	7.502
MVG	2020	GEO-1GHF2TF-WT	GH	GT	Werking en Toelagen - MAXIMUMFACTUUR	1	2	4.004	-4.274	8.278
MVG	2020	GEO-1GHF2TG-WT	GH	GT	Werking en Toelagen - THUIS- EN OUDERENZORGBELEID	1	2	236.798	230.634	6.164
MVG	2020	GEO-1GHF2TH-WT	GH	GT	Werking en Toelagen - THUIS- EN GEZINSZORG	1	2	829.984	822.477	7.507
MVG	2020	GEO-1GHF2TI-WT	GH	GT	Werking en Toelagen - REVALIDATIE	1	2	264.665	261.496	3.169
MVG	2020	GEO-1GHF2TJ-WT	GH	GT	Werking en Toelagen - GEESTEELIJKE GEZONDHEIDSZORG	1	2	127.158	127.158	-
MVG	2020	HBC-3HCA2CB-LO	HC	HC	Lonen - CULTUREEL ERFGOED	3	2	-6	-6	6
MVG	2020	HBC-3HCA2CB-WT	HC	HC	Werking en Toelagen - CULTUREEL ERFGOED	3	2	975	973	2
MVG	2020	HBD-3HCA2CB-LO	HC	HC	Lonen - CULTUREEL ERFGOED	3	2	648	490	158
MVG	2020	HBD-3HCA2ZZ-OV	HC	HZ	OVER TE DRAGEN OVERSCHOT VAN HET BOEKJAAR.	3	2	421	421	421
MVG	2020	HBE-3HCA2CB-LO	HC	HC	Lonen - CULTUREEL ERFGOED	3	2	2.000	1.959	41
MVG	2020	HBE-3HCA2CB-WT	HC	HC	Werking en Toelagen - CULTUREEL ERFGOED	3	2	1.029	1.029	-
MVG	2020	HBI-3HDI2ZZ-OV	HD	HF	OVER TE DRAGEN OVERSCHOT VAN HET BOEKJAAR.	3	2	255	255	255
MVG	2020	HBI-3HDI2FD-WT	HD	HF	Werking en Toelagen - AANKOOP VAN TENTEN	3	2	544	495	49
MVG	2020	HBI-3HDI2ZZ-LO	HD	HZ	Lonen.	3	2	695	692	3
MVG	2020	HBI-3HDI2ZZ-OV	HD	HZ	OVER TE DRAGEN OVERSCHOT VAN HET BOEKJAAR.	3	2	400	400	400
MVG	2020	HBK-3HCA2CB-LO	HC	HC	Lonen - CULTUREEL ERFGOED	3	2	402	416	-14
MVG	2020	HBK-3HCA2CB-WT	HC	HC	Werking en Toelagen - CULTUREEL ERFGOED	3	2	375	299	76
MVG	2020	HBK-3HCA2ZZ-OV	HC	HZ	OVER TE DRAGEN OVERSCHOT VAN HET BOEKJAAR.	3	2	9	9	9

Nr.	316380841																			VO 11b 1
definitief																				
MVG	2020	HBO-1HAX2ZZ-LO	HA	HZ	Lonen.	1	2	22 233	21 895	338										
MVG	2020	HBO-1HAX2ZZ-WT	HA	HZ	Werking en Toelagen.	1	2	3 363	3 044	319										
MVG	2020	HBO-1HBA2AA-PA	HB	HA	Participaties - TRANSVERSAAL	1	2	1 733	4 774	-3 041										
MVG	2020	HBO-1HBA2AA-WT	HB	HA	Werking en Toelagen - TRANSVERSAAL	1	2	72 447	63 164	9 283										
MVG	2020	HBO-1HBA2AB-WT	HB	HA	Werking en Toelagen - INTERMEDIAIRE ORGANISATIES	1	2	264	141	123										
MVG	2020	HBO-1HBA2AC-WT	HB	HA	Werking en Toelagen - INTERNATIONAAL EN INTERREGIONAAL BELEID VERSTERKEN	1	2	11	8	3										
MVG	2020	HBO-1HBA2AE-WT	HB	HA	Werking en Toelagen - TEWERKSTELLING	1	2	30 056	29 417	639										
MVG	2020	HBO-1HBA2AF-WT	HB	HA	Werking en Toelagen - BEHEER CULTUURGOEDEREN	1	2	916	819	97										
MVG	2020	HBO-1HBA2AY-IS	HB	HA	Interne Stroomen - DE RAND	1	2	107	107	-										
MVG	2020	HBO-1HBA2BA-WT	HB	HB	Werking en Toelagen - PLATFORM KUNST IN OPDRACHT	1	2	190	22 067	-21 877										
MVG	2020	HBO-1HBA5BY-IS	HB	HB	Interne Stroomen - FONDS CULTURELE INFRASTRUCTUUR	1	5	34 953	34 953	-										
MVG	2020	HBO-1HBA2AB-WT	HB	HA	Werking en Toelagen - INTERMEDIAIRE ORGANISATIES	1	2	4 177	4 177	-										
MVG	2020	HBO-1HBA2AD-WT	HB	HA	Werking en Toelagen - BELEIDSVORBEREIDING EN BELEIDSEVALUATIE	1	2	6 897	5 983	914										
MVG	2020	HBO-1HBA2AE-WT	HB	HA	Werking en Toelagen - TEWERKSTELLING	1	2	38 645	38 643	2										
MVG	2020	HBO-1HCA2CA-LE	HC	HC	Leningen - KUNSTEN	1	2	360	359	1										
MVG	2020	HBO-1HCA2CA-WT	HC	HC	Werking en Toelagen - KUNSTEN	1	2	129 564	129 453	111										
MVG	2020	HBO-1HCA2CB-WT	HC	HC	Werking en Toelagen - CULTUREEL ERFGOED	1	2	45 106	45 052	54										
MVG	2020	HBO-1HCA2CC-WT	HC	HC	Werking en Toelagen - SOCIAAL-CULTUREEL WERK	1	2	70 839	70 809	30										
MVG	2020	HBO-1HCA2CD-WT	HC	HC	Werking en Toelagen - SOCIAAL-CULTUREEL WERK - CULTUURCENTRUM VOEREN	1	2	308	305	3										
MVG	2020	HBO-1HCA2CE-WT	HC	HC	Werking en Toelagen - BOVENLOKAAL	1	2	5 906	5 871	35										
MVG	2020	HBO-1HCA2CF-WT	HC	HC	Werking en Toelagen - INTERMEDIAIRE ORGANISATIES	1	2	24 283	24 283	-										
MVG	2020	HBO-1HCA2CL-IS	HC	HC	Interne Stroomen - EVA VZW KONINKLIJK MUSEUM VOOR SCHONE KUNSTEN ANTWERPEN	1	2	6 233	6 233	-										
MVG	2020	HBO-1HCA2CM-IS	HC	HC	Interne Stroomen - BEHEER KUNSTSITE	1	2	2 179	2 179	-										
MVG	2020	HBO-1HCA2CN-IS	HC	HC	Interne Stroomen - FRANS MASEREEL CENTRUM	1	2	674	674	-										
MVG	2020	HBO-1HCA2CO-IS	HC	HC	Interne Stroomen - VLAAMSE RADIO- EN TELEVISIEOMROEP	1	2	818	818	-										
MVG	2020	HBO-1HCA2CP-IS	HC	HC	Interne Stroomen - LANDCOMMANDERIJ ALDEN BIESEN	1	2	2 489	2 489	-										
MVG	2020	HBO-1HCA2CQ-IS	HC	HC	Interne Stroomen - KASTEELDOMEIN GAASBEEK	1	2	1 417	1 417	-										
MVG	2020	HBO-1HCA2CR-IS	HC	HC	Interne Stroomen - MUSEUM VOOR HEDENDAAGSE KUNST ANTWERPEN	1	2	5 459	5 459	-										
MVG	2020	HBO-1HCA2CT-IS	HC	HC	Interne Stroomen - KONINKLIJKE ACADEMIE VOOR NEDERLANDSE TAAL- EN LETTERKUNDE	1	2	555	555	-										
MVG	2020	HBO-1HCA2CU-IS	HC	HC	Interne Stroomen - DE SINGEL	1	2	6 169	6 169	-										
MVG	2020	HBO-1HCA2CV-IS	HC	HC	Interne Stroomen - KUNSTHUIS	1	2	26 352	26 352	-										
MVG	2020	HBO-1HCA2CW-IS	HC	HC	Interne Stroomen - LITERATUUR VLAANDEREN	1	2	9 494	9 040	454										
MVG	2020	HBO-1HCA2CX-IS	HC	HC	Interne Stroomen - VLAAMS AUDIOVISUEEL FONDS (FILMFONDS)	1	2	23 426	23 426	-										
MVG	2020	HBO-1HCA2DA-WT	HC	HD	Werking en Toelagen - KUNSTEN	1	2	8 687	5 799	2 888										
MVG	2020	HBO-1HCA2DB-WT	HC	HD	Werking en Toelagen - CULTUREEL ERFGOED	1	2	1 578	1 568	10										
MVG	2020	HBO-1HCA2DC-WT	HC	HD	Werking en Toelagen - SOCIAAL-CULTUREEL WERK	1	2	3 919	2 847	1 072										
MVG	2020	HBO-1HCA2DD-WT	HC	HD	Werking en Toelagen - BOVENLOKAAL	1	2	3 825	2 754	1 071										

Nr.	316380841	VO 11b 1								
MVG	2020	HBO-1HCA2EA-WT	HC	HE	Werking en Toelagen - BILATERALE EN INTERREGIONALE SAMENWERKING VERSTERKEN	1	2	11 313	10 340	973
MVG	2020	HBO-1HCA2EC-WT	HC	HE	Werking en Toelagen - FILM/KEURING	1	2	30	23	7
MVG	2020	HBO-1HCA5CY-IS	HC	HC	Interne Stroom - TOPSTUKKENFONDS	1	5	1 713	1 713	-
MVG	2020	HBO-1HDI2FA-WT	HD	HF	Werking en Toelagen - LANDELIJK	1	2	39 530	39 343	187
MVG	2020	HBO-1HDI2FB-WT	HD	HF	Werking en Toelagen - BOVENLOKAAL	1	2	17 884	17 717	167
MVG	2020	HBO-1HDI2FC-WT	HD	HF	Werking en Toelagen - INTERMEDIAIRE ORGANISATIES	1	2	3 299	3 299	-
MVG	2020	HBO-1HDI2FD-WT	HD	HF	Werking en Toelagen - AANKOOP VAN TENTEN	1	2	217	147	70
MVG	2020	HBO-1HDI2FX-IS	HD	HF	Interne Stroom - VZW DE RAND	1	2	79	79	-
MVG	2020	HBO-1HDI2FY-IS	HD	HF	Interne Stroom - UITLEENDIENST KAMPEERMATERIAAL	1	2	1 021	1 021	-
MVG	2020	HBO-1HDI2GA-WT	HD	HG	Werking en Toelagen - LANDELIJK	1	2	4 472	4 471	1
MVG	2020	HBO-1HDI2GB-WT	HD	HG	Werking en Toelagen - BOVENLOKAAL	1	2	409	408	1
MVG	2020	HBO-1HDI2HA-WT	HD	HH	Werking en Toelagen - BILATERALE EN INTERREGIONALE SAMENWERKING VERSTERKEN	1	2	297	227	70
MVG	2020	HBO-1HEI2IA-LO	HE	HI	Lonen - PENSIOENLASTEN VRT	1	2	71 417	70 881	536
MVG	2020	HBO-1HEI2IC-WT	HE	HI	Werking en Toelagen - LANDELIJK	1	2	2 436	2 434	2
MVG	2020	HBO-1HEI2ID-WT	HE	HI	Werking en Toelagen - REGIONAAL	1	2	5 202	5 202	-
MVG	2020	HBO-1HEI2IE-WT	HE	HI	Werking en Toelagen - INTERMEDIAIRE ORGANISATIES	1	2	415	415	-
MVG	2020	HBO-1HEI2IY-IS	HE	HI	Interne Stroom - VLAAMS AUDIOVISUEEL FONDS (GAMEFONDS EN MEDIAFONDS)	1	2	11 322	11 322	-
MVG	2020	HBO-1HEI2IA-WT	HE	HJ	Werking en Toelagen - LANDELIJK	1	2	920	904	16
MVG	2020	HBO-1HEI2KA-WT	HE	HK	Werking en Toelagen - BILATERALE EN INTERREGIONALE SAMENWERKING VERSTERKEN	1	2	1 241	1 240	1
MVG	2020	HBO-1HEI2LY-IS	HE	HL	Interne Stroom - VLAAMSE REGULATOR VOOR DE MEDIA	1	2	1 469	1 469	-
MVG	2020	HBO-1HFD2MY-IS	HF	HM	Interne Stroom - VLAAMSE RADIO- EN TELEVISIEOMROEP	1	2	265 581	265 581	-
MVG	2020	HBO-1HFD2NY-IS	HF	HN	Interne Stroom - AGENTSCHAP SPORT VLAANDEREN	1	2	129 590	129 590	-
MVG	2020	HBO-1HFD2SY-IS	HF	HS	Interne Stroom - AGENTSCHAP SPORT VLAANDEREN	1	2	1 008	1 008	-
MVG	2020	HBO-1HFD5NY-IS	HF	HN	Interne Stroom - AGENTSCHAP SPORT VLAANDEREN	1	5	44 174	44 174	-
MVG	2020	JBO-1JAB2ZZ-LO	JA	JZ	Lonen.	1	2	18 876	18 765	111
MVG	2020	JBO-1JAB2ZZ-PA	JA	JZ	Participaties.	1	2	2 648	2 648	2 648
MVG	2020	JBO-1JAB2ZZ-WT	JA	JZ	Werking en Toelagen.	1	2	14 766	14 248	518
MVG	2020	JBO-1JBB2AB-PR	JB	JA	Provisies - PROVISIE MAATREGELEN VOOR DE ONDERSTEUNING VAN HET WERKGELEGENHEIDSBELIED	1	2	12 205	12 205	12 205
MVG	2020	JBO-1JBB2AC-PR	JB	JA	Provisies - COMPETITIVITEITSPROVISIE	1	2	10 760	10 760	10 760
MVG	2020	JBO-1JDB2AA-WT	JD	JA	Werking en Toelagen - ONDERSTEUNING TEWERKSTELLINGSBELIED	1	2	1 721	1 551	170
MVG	2020	JBO-1JDB2AD-IS	JD	JA	Interne Stroom - ESF OP 2014-2020	1	2	191	347	-156
MVG	2020	JBO-1JDB2AD-WT	JD	JA	Werking en Toelagen - ESF OP 2014-2020	1	2	29 123	28 672	451
MVG	2020	JBO-1JDB2AY-IS	JD	JA	Interne Stroom - SERV	1	2	44	43	1
MVG	2020	JBO-1JDB2CA-WT	JD	JC	Werking en Toelagen - DOELGROEPVERMINDERINGEN SOCIALE ZEKERHEID	1	2	476 516	529 342	-52 826
MVG	2020	JBO-1JDB2CB-WT	JD	JC	Werking en Toelagen - VOP	1	2	128 181	111 761	16 420
MVG	2020	JBO-1JDB2CC-WT	JD	JC	Werking en Toelagen - ACTIVERINGSUITKERINGEN	1	2	25	1	24
MVG	2020	JBO-1JDB2CE-WT	JD	JC	Werking en Toelagen - WERKHERVATTINGSTOESLAG	1	2	16 102	14 989	1 113

Nr.	316380841	VO 11b 1								
MVG	2020	JBO-1JDB2CF-WT	JD	JC	Werking en Toelagen - JONGERENBONUS EN STARTBAANOVEREENKOMSTEN GEWEST	1	2	2 281	1 919	362
MVG	2020	JBO-1JDB2CG-WT	JD	JC	Werking en Toelagen - SECTORALE DOELGROEPVERMINDERINGEN	1	2	48 912	44 626	4 286
MVG	2020	JBO-1JDB2CH-IS	JD	JC	Interne Stroomten - TEWERKSTELLINGSPROGRAMMA'S EN AANWERVINGSPREMIËS VOOR LANGDURIG WERKZOEKENDEN	1	2	9	7	2
MVG	2020	JBO-1JDB2CH-WT	JD	JC	Werking en Toelagen - TEWERKSTELLINGSPROGRAMMA'S EN AANWERVINGSPREMIËS VOOR LANGDURIG WERKZOEKENDEN	1	2	22 692	9 889	12 803
MVG	2020	JBO-1JDB2CI-WT	JD	JC	Werking en Toelagen - TRANSITIEPREMIE	1	2	9 060	4 909	4 151
MVG	2020	JBO-1JDB2CX-IS	JD	JC	Interne Stroomten - VDAB - WERK-ZORGTRAJECTEN	1	2	1 575	1 575	-
MVG	2020	JBO-1JDB2CY-IS	JD	JC	Interne Stroomten - VDAB	1	2	530 578	522 709	7 869
MVG	2020	JBO-1JDB2EA-PA	JD	JE	Participaties - DIENSTENCHEQUES	1	2	203 357	240 778	-37 421
MVG	2020	JBO-1JDB2EA-WT	JD	JE	Werking en Toelagen - DIENSTENCHEQUES	1	2	1 393 199	1 257 650	135 549
MVG	2020	JBO-1JDB2EB-WT	JD	JE	Werking en Toelagen - AANMOEDIGINGSPREMIËS SOCIAL PROFIT EN PRIVE	1	2	20 249	17 827	2 422
MVG	2020	JBO-1JDB2EC-WT	JD	JE	Werking en Toelagen - VLAAMS ZORGGREDIET - VLAAMS GEWEST	1	2	45 572	37 731	7 841
MVG	2020	JBO-1JDB2ED-WT	JD	JE	Werking en Toelagen - VLAAMS ZORGGREDIET - VLAAMSE GEMEENSCHAP	1	2	64 278	54 025	10 253
MVG	2020	JBO-1JDB2EE-WT	JD	JE	Werking en Toelagen - AANMOEDIGINGSPREMIËS LANDINGSBANEN	1	2	13 386	11 641	1 745
MVG	2020	JBO-1JDB2IB-WT	JD	JJ	Werking en Toelagen - SECTORFONDSEN	1	2	10 058	9 784	274
MVG	2020	JBO-1JDB2IC-WT	JD	JJ	Werking en Toelagen - FOCUS OP TALENT	1	2	9 308	6 471	2 837
MVG	2020	JBO-1JDB2ID-WT	JD	JJ	Werking en Toelagen - ERVARINGSFONDSEN	1	2	520	88	432
MVG	2020	JBO-1JDB2CY-IS	JD	JC	Interne Stroomten - VDAB	1	5	20 446	20 446	-
MVG	2020	JBO-1JEB2GA-WT	JE	JG	Werking en Toelagen - ONDERSTEUNINGSMAATREGELEN SOCIALE ECONOMIE EN DUURZAAM EN SOCIAAL ONDERNEMERSCHAP	1	2	8 065	7 428	637
MVG	2020	JBO-1JEB2GB-PA	JE	JG	Participaties - HET VERSTREKKEN VAN LENINGEN IN HET KADER VAN DE SOCIALE ECONOMIE EN HET DUURZAAM ONDERNEMERSCHAP	1	2	5 000		5 000
MVG	2020	JBO-1JEB2GY-IS	JE	JG	Interne Stroomten - VLAAMS AGENTSCHAP VOOR INTERNATIONAAL ONDERNEMEN (FIT)	1	2	15	12	3
MVG	2020	JBO-1JEB2HA-WT	JE	JH	Werking en Toelagen - COLLECTIEF MAATWERK	1	2	480 498	435 233	45 265
MVG	2020	JBO-1JEB2HB-WT	JE	JH	Werking en Toelagen - LOKALE DIENSTENECONOMIE	1	2	30 715	28 409	2 306
MVG	2020	JBO-1JEB2HC-WT	JE	JH	Werking en Toelagen - ARBEIDSZORG	1	2	6 878	4 471	2 407
MVG	2020	JBO-1JEB2HD-WT	JE	JH	Werking en Toelagen - SINE	1	2	50 498	43 292	7 206
MVG	2020	JBO-1JEB2HE-WT	JE	JH	Werking en Toelagen - DOELGROEPVERMINDERING GESCO'S SOCIALE WERKPLAATSEN	1	2	18 226	16 785	1 441
MVG	2020	JBO-1JFB2FB-WT	JF	JF	Werking en Toelagen - BETAALED EDUCATIEF VERLOF + START-EN STAGEBONUS	1	2	157 432	154 263	3 169
MVG	2020	JBO-1JFB2FD-WT	JF	JF	Werking en Toelagen - MENTORKORTINGEN	1	2	6 930	7 774	-844
MVG	2020	JBO-1JFB2FX-IS	JF	JF	Interne Stroomten - SYNTRA - FORMING VOOR EN DOOR ONDERNEMERS	1	2	68 401	68 401	-
MVG	2020	JBO-1JFB2FY-IS	JF	JF	Interne Stroomten - VDAB	1	2	168 024	164 844	3 180
MVG	2020	KBO-1KAB2ZZ-LO	KA	KZ	Lonen.	1	2	38 462	38 525	-63

Nr.		316380841		VO 11b 1						
definitief										
MVG	2020	KBO-1KAB2ZZ-WT	KA	KZ	Werking en Toelagen.	1	2	5 767	5 051	716
MVG	2020	KBO-1KDB2AA-WT	KD	KA	Werking en Toelagen - WERKING LAND- EN TUINBOUW EN VISSERIJ	1	2	537	416	121
MVG	2020	KBO-1KDB2AB-WT	KD	KA	Werking en Toelagen - COMMUNICATIE LAND- EN TUINBOUW EN VISSERIJ	1	2	219	89	130
MVG	2020	KBO-1KDB2AU-IS	KD	KA	Interne Stroom - VILT	1	2	312	312	-
MVG	2020	KBO-1KDB2BA-WT	KD	KB	Werking en Toelagen - UITVOERING GBGS EN ERKENNING VLAAMS BETAALORGAAN	1	2	8 610	8 609	1
MVG	2020	KBO-1KDB2BB-WT	KD	KB	Werking en Toelagen - TOELAGEN LAND- EN TUINBOUW	1	2	19 586	18 226	1 360
MVG	2020	KBO-1KDB2BI-WT	KD	KB	Werking en Toelagen - LANDBOUWRAMP 2019	1	2	20 700	19 266	1 434
MVG	2020	KBO-1KDB2BJ-WT	KD	KB	Werking en Toelagen - TEGEMOETKOMINGEN LAND- EN TUINBOUW IN HET KADER VAN CORONA	1	2	35 000	15 519	19 481
MVG	2020	KBO-1KDB2BV-IS	KD	KB	Interne Stroom - EV ILVO	1	2	79	78	1
MVG	2020	KBO-1KDB2DT-IS	KD	KD	Interne Stroom - FONDS VOOR SCHEEPSJONGEREN	1	2	113	111	2
MVG	2020	KBO-1KDB5BW-IS	KD	KB	Interne Stroom - VLJF	1	5	43 622	43 622	-
MVG	2020	KBO-1KDB5DX-IS	KD	KD	Interne Stroom - FIVA	1	5	2 941	2 941	-
MVG	2020	KBO-1KFB2EY-IS	KF	KE	Interne Stroom - EV ILVO	1	2	7 324	7 324	-
MVG	2020	KBO-1KGB2FA-WT	KG	KF	Werking en Toelagen - VLAAMS CENTRUM VOOR AGRO- EN VISSERIJMARKETING	1	2	5 661	5 661	-
MVG	2020	KDO-1KAB2ZZ-LO	KA	KZ	Lonen.	1	2	15 350	14 808	542
MVG	2020	KDO-1KAB2ZZ-WT	KA	KZ	Werking en Toelagen.	1	2	3 995	3 994	1
MVG	2020	MBU-3MEH2EC-WT	ME	ME	Werking en Toelagen - COFINANCIERING SPOOR	3	2	6 896	6 895	1
MVG	2020	MBU-3MFH2KA-WT	MF	MK	Werking en Toelagen - ALGEMENE BELEIDSONDERSTEUNING	3	2	440	353	87
MVG	2020	MBU-3MFH2KB-WT	MF	MK	Werking en Toelagen - XPERTA	3	2	2 376	1 757	619
MVG	2020	MBU-3MFH2LA-WT	MF	ML	Werking en Toelagen - ALGEMEEN MOBILITEITSBELEID	3	2	280	280	-
MVG	2020	MBU-3MFH2ZZ-OV	MF	MZ	OVER TE DRAGEN OVERSCHOT VAN HET BOEKJAAR.	3	2	116 853	116 853	116 853
MVG	2020	MBU-3MFH2ZZ-WT	MF	MZ	Werking en Toelagen.	3	2	3	3	3
MVG	2020	MBU-3MIH2NA-WT	MH	MIN	Werking en Toelagen - VERKEERSVEILIGHEID	3	2	719	617	102
MVG	2020	MBU-3MIH2OA-WT	MH	MO	Werking en Toelagen - VERKEERSBELEID	3	2	2 070	1 970	100
MVG	2020	MBU-3MIH2RA-LO	MH	MR	Lonen - INVESTERINGEN WEGINFRASTRUCTUUR	3	2	92	102	-10
MVG	2020	MBU-3MIH2UA-WT	MI	MU	Werking en Toelagen - ONDERHOUD WATERINFRASTRUCTUUR	3	2	2 534	428	2 106
MVG	2020	MBU-3MIH2VA-WT	MI	MV	Werking en Toelagen - INVESTERINGEN WATERINFRASTRUCTUUR	3	2	100 430	101 334	-904
MVG	2020	MBU-3MIH2VX-IS	MI	MV	Interne Stroom - VLAAMSE LANDMAATSCHAPPIJ	3	2	1 895	1 332	563
MVG	2020	MB0-1MAH2ZZ-LO	MA	MZ	Lonen.	1	2	42 361	42 110	251
MVG	2020	MB0-1MAH2ZZ-WT	MA	MZ	Werking en Toelagen.	1	2	6 643	6 109	534
MVG	2020	MB0-1MDH2BA-WT	MD	MB	Werking en Toelagen - LUCHTHAVENBELEID	1	2	289	92	197
MVG	2020	MB0-1MDH2CA-WT	MD	MC	Werking en Toelagen - UITBATING REGIONALE LUCHTHAVENS	1	2	17 289	15 838	1 451
MVG	2020	MB0-1MDH2DX-IS	MD	MD	Interne Stroom - LUCHTHAVENONTWIKKELINGSMAATSCHAPPIJ OOSTENDE	1	2	186	186	-
MVG	2020	MB0-1MDH2DY-IS	MD	MD	Interne Stroom - LUCHTHAVENONTWIKKELINGSMAATSCHAPPIJ ANTWERPEN	1	2	37	37	-
MVG	2020	MB0-1MDH5DX-IS	MD	MD	Interne Stroom - LUCHTHAVENONTWIKKELINGSMAATSCHAPPIJ OOSTENDE	1	5	3 014	3 014	-

Nr.	316380841	VO 11b 1								
MVG	2020	MB0-1MDH5DY-IS	MD	MD	1	5	2 130	2 130	2 130	-
MVG	2020	MB0-1MEH2EA-WT	ME	ME	1	2	19 443	19 443	19 443	4 936
MVG	2020	MB0-1MEH2EX-IS	ME	ME	1	2	1 549	1 549	1 549	-
MVG	2020	MB0-1MEH2EY-IS	ME	ME	1	2	944 844	944 844	944 844	-
MVG	2020	MB0-1MEH5EY-IS	ME	ME	1	5	179 676	179 676	179 676	-
MVG	2020	MB0-1MFH2KA-WT	MF	MK	1	2	5 701	5 701	5 701	8
MVG	2020	MB0-1MFH2KB-WT	MF	MK	1	2	9 131	9 131	9 131	799
MVG	2020	MB0-1MFH2KD-WT	MF	MK	1	2	2 000	2 000	1 151	849
MVG	2020	MB0-1MFH2LA-PA	MF	ML	1	2	28 207	28 207	613	27 594
MVG	2020	MB0-1MFH2LA-WT	MF	ML	1	2	13 059	13 059	10 896	2 163
MVG	2020	MB0-1MFH2LY-IS	MF	ML	1	2	739 106	739 106	739 106	400
MVG	2020	MB0-1MHH2NA-WT	MH	MN	1	2	3 369	3 369	3 289	80
MVG	2020	MB0-1MHH2OA-WT	MH	MO	1	2	5 899	5 899	5 861	38
MVG	2020	MB0-1MHH2OC-WT	MH	MO	1	2	34 973	34 973	34 956	17
MVG	2020	MB0-1MHH2RD-WT	MH	MR	1	2	2 300	2 300	1 693	607
MVG	2020	MB0-1MHH2RX-IS	MH	MR	1	2	11 826	11 826	11 826	-
MVG	2020	MB0-1MHH2RY-IS	MH	MR	1	2	9 048	8 748	8 748	300
MVG	2020	MB0-1MHH5RX-IS	MH	MR	1	5	16 115	14 595	14 595	1 520
MVG	2020	MB0-1MHH5RY-IS	MH	MR	1	5	1 609	1 609	1 609	-
MVG	2020	MB0-1MHH5RY-PA	MH	MR	1	5	66 532	66 532	66 532	-
MVG	2020	MB0-1MIH2SA-WT	MI	MS	1	2	5 948	5 948	4 269	1 679
MVG	2020	MB0-1MIH2SB-WT	MI	MS	1	2	3 300	3 300	3 116	184
MVG	2020	MB0-1MIH2TY-IS	MI	MT	1	2	113 575	113 575	113 575	-
MVG	2020	MB0-1MIH2TY-PA	MI	MT	1	2	862	862	862	-
MVG	2020	MB0-1MIH2UA-WT	MI	MU	1	2	219 076	213 268	213 268	5 808
MVG	2020	MB0-1MIH2UB-LE	MI	MU	1	2	5 269	5 268	5 268	1
MVG	2020	MB0-1MIH2VB-PA	MI	MV	1	2	59 500	59 500	59 500	-
MVG	2020	MB0-1MIH2VB-WT	MI	MV	1	2	149 308	109 241	109 241	40 067
MVG	2020	MB0-1MIH5VY-IS	MI	MV	1	5	211 162	211 162	211 162	-
MVG	2020	MCD-3MAH2ZZ-LO	MA	MZ	3	2	66 895	66 309	66 309	586
MVG	2020	MCD-3MAH2ZZ-WT	MA	MZ	3	2	2 809	2 778	2 778	31
MVG	2020	MCD-3MIH2WA-PA	MI	MW	3	2	1 425	1 425	1 425	-
MVG	2020	MCD-3MIH2WA-WT	MI	MW	3	2	3 831	3 846	3 846	-15
MVG	2020	MCD-3MIH2WX-IS	MI	MW	3	2	36 890	36 890	36 890	-
MVG	2020	MCD-3MIH2ZZ-OH	MI	MZ	3	2	11 608	11 608	11 608	11 608
MVG	2020	MCD-3MIH2ZZ-WT	MI	MZ	3	2	2 727	2 687	2 687	40
MVG	2020	MCE-3MAH2ZZ-LO	MA	MZ	3	2	34 318	34 616	34 616	-298
MVG	2020	MCE-3MAH2ZZ-WT	MA	MZ	3	2	3 220	3 088	3 088	132
MVG	2020	MCE-3MIH2WA-WT	MI	MW	3	2	23 349	22 361	22 361	988

Nr.	316380841												VO 11b 1
definitief													
MVG	2020	MCE-3MIH2WC-WT	MI	MW	Werking en Toelagen - WANDELAAR INVEST	3	2	11 125	11 125	11 125	2	-	
MVG	2020	MCE-3MIH2ZZ-OV	MI	MZ	OVER TE DRAGEN OVERSCHOT VAN HET BOEKJAAR.	3	2	58 880	58 880	58 880	1	58 880	
MVG	2020	MCU-3MIH2TA-WT	MI	MT	Werking en Toelagen - WATERINFRAStructuur ALGEMEEN	3	2	3	3	3	2	1	
MVG	2020	MCU-3MIH2VA-WT	MI	MV	Werking en Toelagen - INVESTERINGEN WATERINFRAStructuur	3	2	53 501	53 501	41 310	12 191	12 191	
MVG	2020	MCO-1MAH2ZZ-LO	MA	MZ	Lonen.	1	2	17 288	17 288	17 348	-60	-60	
MVG	2020	MCO-1MAH2ZZ-WT	MA	MZ	Werking en Toelagen.	1	2	1 704	1 704	1 662	42	42	
MVG	2020	MCO-1MIH2TA-WT	MI	MT	Werking en Toelagen - WATERINFRAStructuur ALGEMEEN	1	2	2 193	2 193	1 978	215	215	
MVG	2020	MCO-1MIH2UA-WT	MI	MU	Werking en Toelagen - ONDERHOUD WATERINFRAStructuur	1	2	30 231	30 231	29 284	947	947	
MVG	2020	MCO-1MIH2WA-WT	MI	MW	Werking en Toelagen - VLOT EN VEILIG SCHEEPVAARTVERKEER	1	2	36 940	36 940	37 106	-166	-166	
MVG	2020	MCO-1MIH2WB-WT	MI	MW	Werking en Toelagen - TERUGBETALING NEDERLANDS LOODSWEZEN	1	2	1 931	1 931	1 930	1	1	
MVG	2020	MCO-1MIH2WX-IS	MI	MW	Interne Stroomen - DAB VLOOT	1	2	28 051	28 051	28 051	-	-	
MVG	2020	MCO-1MIH2WY-IS	MI	MW	Interne Stroomen - DAB LOODSWEZEN	1	2	23 506	23 506	23 506	-	-	
MVG	2020	MDU-3MIHH2PA-WT	MH	MP	Werking en Toelagen - WEGINFRAStructuur ALGEMEEN	3	2	521	521	240	281	281	
MVG	2020	MDU-3MIHH2RA-WT	MH	MR	Werking en Toelagen - INVESTERINGEN WEGINFRAStructuur	3	2	440 952	440 952	438 296	2 656	2 656	
MVG	2020	MDU-3MIHH2RB-LE	MH	MR	Leningen - BESCHIKBAARHEIDSVERGODEDINGEN	3	2	5 548	5 548	5 548	-	-	
MVG	2020	MDU-3MIHH2RB-WT	MH	MR	Werking en Toelagen - BESCHIKBAARHEIDSVERGODEDINGEN	3	2	96 600	96 600	96 502	98	98	
MVG	2020	MDU-3MIHH2RC-WT	MH	MR	Werking en Toelagen - FFEU	3	2	45 274	45 274	21 354	23 920	23 920	
MVG	2020	MDU-3MIHH2RW-IS	MH	MR	Interne Stroomen - VLAAMSE LANDMAATSCHAPPIJ	3	2	1 404	1 404	1 226	178	178	
MVG	2020	MDU-3MIHH2RY-WT	MH	MR	Werking en Toelagen - DE WERKVENNOOTSCHAP	3	2	36 384	36 384	5 242	31 142	31 142	
MVG	2020	MDO-1MAH2ZZ-LO	MA	MZ	Lonen.	1	2	77 684	77 684	77 297	387	387	
MVG	2020	MDO-1MAH2ZZ-WT	MA	MZ	Werking en Toelagen.	1	2	15 947	15 947	15 699	248	248	
MVG	2020	MDO-1MHH2PA-WT	MH	MP	Werking en Toelagen - WEGINFRAStructuur ALGEMEEN	1	2	24 061	24 061	24 033	28	28	
MVG	2020	MDO-1MHH2QA-WT	MH	MQ	Werking en Toelagen - ONDERHOUD WEGINFRAStructuur	1	2	179 945	179 945	168 752	11 193	11 193	
MVG	2020	PAO-1PAA2ZY-IS	PA	PZ	Interne Stroomen - SOCIAAL ECONOMISCHE RAAD VAN VLAANDEREN	1	2	9 000	9 000	9 000	-	-	
MVG	2020	PAO-1PAX2ZZ-LO	PA	PZ	Lonen.	1	2	14 481	14 481	14 374	107	107	
MVG	2020	PAO-1PAX2ZZ-WT	PA	PZ	Werking en Toelagen.	1	2	3 583	3 583	2 906	677	677	
MVG	2020	PAO-1PEA2BA-WT	PE	PB	Werking en Toelagen - INNOVATIEVE BESLUITVORMING	1	2	4 255	4 255	3 357	898	898	
MVG	2020	PAO-1PEA2BB-WT	PE	PB	Werking en Toelagen - LANGETERMIJNFOCUS	1	2	707	707	228	479	479	
MVG	2020	PAO-1PEA2BC-WT	PE	PB	Werking en Toelagen - TRANSVERSALE SAMENWERKING	1	2	974	974	856	118	118	
MVG	2020	PAO-1PEA2BD-WT	PE	PB	WERKING EN TOELAGEN - BELEIDSDOMEINOVERSCHRIJDENDE PROJECTEN EN EVENEMENTEN DIE DE UITSTRALING VAN VLAANDEREN BEVORDEREN	1	2	7 721	7 721	5 611	2 110	2 110	
MVG	2020	PAO-1PEA2BE-WT	PE	PB	Werking en Toelagen - BELEIDSDOMEINOVERSCHRIJDEND PROJECT KAZERNE DOSSIN	1	2	1 759	1 759	1 741	18	18	
MVG	2020	PAO-1PEX2BC-WT	PE	PB	Werking en Toelagen - TRANSVERSALE SAMENWERKING	1	2	463	463	463	-	-	
MVG	2020	PAO-1PFC2CA-WT	PF	PC	Werking en Toelagen - UITBOUW VLAAMS GEUJKEKANSENBELEID	1	2	15	15	15	15	15	
MVG	2020	PAO-1PFC2DA-WT	PF	PD	Werking en Toelagen - UITBOUW VLAAMS INTEGRATIE- EN INBURGERINGSBELEID	1	2	15	15	15	15	15	
MVG	2020	PAO-1PIA2MA-WT	PI	PM	Werking en Toelagen - ERKENNEN VAN RAMPEN EN BEHANDELEN VAN SCHADEDOSSIEERS	1	2	914	914	197	717	717	

Nr.		316380841					VO 11b 1			
definitief										
MVG	2020	PAO-1PKC2TE-WT	PK	PT	Werking en Toelagen - GEMEENSCHAPPELIJKE DIENST PREVENTIE EN BESCHERMING (GDPB)	1	2	160	76	84
MVG	2020	PBO-1PAC2ZZ-LO	PA	PZ	Lonen.	1	2	3 188	2 842	346
MVG	2020	PBO-1PAC2ZZ-WT	PA	PZ	Werking en Toelagen.	1	2	610	556	54
MVG	2020	PCO-1PAA2ZZ-LO	PA	PZ	Lonen.	1	2	13 538	13 540	-2
MVG	2020	PCO-1PAA2ZZ-WT	PA	PZ	Werking en Toelagen.	1	2	3 745	3 744	1
MVG	2020	PCO-1PIA2NA-LE	PJ	PN	Leningen - DIGITALE PRODUCTEN, DIENSTEN EN ONDERSTEUNING	1	2	540	27	513
MVG	2020	PCO-1PIA2NA-WT	PJ	PN	Werking en Toelagen - DIGITALE PRODUCTEN, DIENSTEN EN ONDERSTEUNING	1	2	18 964	18 370	594
MVG	2020	PCO-1PIA2NB-WT	PJ	PN	Werking en Toelagen - VLAANDEREN RADICAAL DIGITAAL	1	2	154	-19	173
MVG	2020	PCO-1PIA2NC-WT	PJ	PN	Werking en Toelagen - VLAAMSE TOEZICHTSCOMMISSIE	1	2	121	57	64
MVG	2020	PCO-1PIA2NY-IS	PJ	PN	Interne Stroomen - EIGEN VERMOGEN INFORMATIE VLAANDEREN (EV-IV)	1	2	4 637	4 637	-
MVG	2020	PDO-1PAE2ZZ-LO	PA	PZ	Lonen.	1	2	4 180	3 931	249
MVG	2020	PDO-1PAE2ZZ-WT	PA	PZ	Werking en Toelagen.	1	2	1 271	1 151	120
MVG	2020	PFI-3PAC2ZZ-OV	PA	PZ	OVER TE DRAGEN OVERSCHOT VAN HET BOEKJAAR.	3	2	485		485
MVG	2020	PFI-3PAC2ZZ-WT	PA	PZ	Werking en Toelagen.	3	2	400	48	352
MVG	2020	PFO-1PAC2ZZ-LO	PA	PZ	Lonen.	1	2	4 042	3 240	802
MVG	2020	PFO-1PAC2ZZ-WT	PA	PZ	Werking en Toelagen.	1	2	3 591	3 587	4
MVG	2020	PGH-3PKC2TA-LO	PK	PT	Lonen - ORGANISATIEONTWIKKELING, RECRUTERING EN SELECTIE	3	2	250	-11	261
MVG	2020	PGH-3PKC2TA-WT	PK	PT	Werking en Toelagen - ORGANISATIEONTWIKKELING, RECRUTERING EN SELECTIE	3	2	9 131	8 001	1 130
MVG	2020	PGH-3PKC2ZZ-OV	PK	PZ	OVER TE DRAGEN OVERSCHOT VAN HET BOEKJAAR.	3	2	8 422		8 422
MVG	2020	PGO-1PAC2ZZ-LO	PA	PZ	Lonen.	1	2	25 388	25 645	-257
MVG	2020	PGO-1PAC2ZZ-WT	PA	PZ	Werking en Toelagen.	1	2	2 863	2 471	392
MVG	2020	PGO-1PKC2TA-WT	PK	PT	Werking en Toelagen - ORGANISATIEONTWIKKELING, RECRUTERING EN SELECTIE	1	2	849	848	1
MVG	2020	PGO-1PKC2TB-LO	PK	PT	Lonen - DIVERSITEIT	1	2	467	430	37
MVG	2020	PGO-1PKC2TB-WT	PK	PT	Werking en Toelagen - DIVERSITEIT	1	2	886	862	24
MVG	2020	PGO-1PKC2TD-LO	PK	PT	Lonen - PENSIOENBUDRAGEN	1	2	29 765	29 093	672
MVG	2020	PGO-1PKC2TF-WT	PK	PT	Werking en Toelagen - ORGANISME FINANCIERING PENSIOENEN	1	2	599	599	-
MVG	2020	PGO-1PKC2TG-PR	PK	PT	Provisies - MIDDELEN SECTORAAL AKKOORD DVO	1	2	14 143		14 143
MVG	2020	PGO-1PKC2TX-IS	PK	PT	Interne Stroomen - SOCIALE DIENST VOOR HET VLAAMS OVERHEIDSPERSONEEL	1	2	2 132	2 132	-
MVG	2020	PGO-1PKC2TY-IS	PK	PT	Interne Stroomen - DAB OVERHEIDSPERSONEEL	1	2	2 846	2 846	-
MVG	2020	PHC-3PKA2PB-WT	PK	PP	Werking en Toelagen - CATERING EN SCHOONMAAK	3	2	8 802	8 343	459
MVG	2020	PHC-3PKA2ZZ-OV	PK	PP	OVER TE DRAGEN OVERSCHOT VAN HET BOEKJAAR.	3	2	11 347		11 347
MVG	2020	PHE-3PKA2RA-WT	PK	PR	Werking en Toelagen - GEMEENSCHAPPELIJKE ICT-DIENSTEN	3	2	34 951	32 819	2 132
MVG	2020	PHE-3PKA2RB-WT	PK	PR	Werking en Toelagen - ARCHIEF- EN INFORMATIEBEHEER	3	2	1 706	1 567	139
MVG	2020	PHE-3PKA2ZZ-OV	PK	PZ	OVER TE DRAGEN OVERSCHOT VAN HET BOEKJAAR.	3	2	11 630		11 630
MVG	2020	PHO-1PAA2ZZ-LO	PA	PZ	Lonen.	1	2	39 092	39 090	2
MVG	2020	PHO-1PAA2ZZ-WT	PA	PZ	Werking en Toelagen.	1	2	2 911	2 657	254

Nr.	316380841	VO 11b 1							
MVG	2020	PHO-1PKA2PA-WT	PK	PP	1	2	87 179	68 187	18 992
MVG	2020	PHO-1PKA2PY-IS	PK	PP	1	2	4 981	4 981	-
MVG	2020	PHO-1PKA2QA-WT	PK	PQ	1	2	9 920	9 440	480
MVG	2020	PHO-1PKA2QB-LE	PK	PQ	1	2	923	922	1
MVG	2020	PHO-1PKA2QB-WT	PK	PQ	1	2	89 025	88 590	435
MVG	2020	PHO-1PKA2RA-PA	PK	PR	1	2	200	200	200
MVG	2020	PHO-1PKA2RB-WT	PK	PR	1	2	105	58	47
MVG	2020	PHO-1PKA2RY-IS	PK	PR	1	2	34 384	34 384	-
MVG	2020	PHO-1PKA2SA-WT	PK	PS	1	2	685	678	7
MVG	2020	PJO-1PACZZ-LO	PA	PZ	1	2	25 063	24 187	876
MVG	2020	PJO-1PACZZ-WT	PA	PZ	1	2	2 836	2 616	220
MVG	2020	PJO-1PFCZCA-WT	PF	PC	1	2	5 418	5 362	56
MVG	2020	PJO-1PFCZY-IS	PF	PC	1	2	1 068	1 068	-
MVG	2020	PJO-1PFCZDA-WT	PF	PD	1	2	26 750	25 719	1 031
MVG	2020	PJO-1PFCZDY-IS	PF	PD	1	2	58 447	58 347	100
MVG	2020	PJO-1PGI2EA-WT	PG	PE	1	2	28 374	28 373	1
MVG	2020	PJO-1PGI2EB-WT	PG	PE	1	2	14 172	13 628	544
MVG	2020	PJO-1PGI2EC-WT	PG	PE	1	2	517	516	1
MVG	2020	PJO-1PGI2ED-LE	PG	PE	1	2	1 056	1 056	-
MVG	2020	PJO-1PGI2ED-WT	PG	PE	1	2	1 921	1 506	415
MVG	2020	PJO-1PGI2EW-IS	PG	PE	1	2	2 618	2 618	-
MVG	2020	PJO-1PGI2EX-IS	PG	PE	1	5	4 421	4 421	-
MVG	2020	PJO-1PHD2FA-WT	PH	PF	1	2	1 113	848	265
MVG	2020	PJO-1PHD2FB-WT	PH	PF	1	2	2 166	204	1 962
MVG	2020	PJO-1PHD2FY-IS	PH	PF	1	2	6 754	6 754	-
MVG	2020	PJO-1PMC2GA-WT	PM	PG	1	2	34 799	24 469	10 330
MVG	2020	PJO-1PMC2GB-WT	PM	PG	1	2	477	469	8
MVG	2020	PJO-1PMC2GC-WT	PM	PG	1	2	3 898 668	3 897 698	970
MVG	2020	PJO-1PMC2GD-WT	PM	PG	1	2	878	876	2
MVG	2020	PJO-1PMC2GE-PR	PM	PG	1	2	477	477	477

Nr.	316380841	VO 11b 1							
MVG	2020	PJ0-1PMC2HA-WT	PM	PH	1	2	26 465	25 853	612
MVG	2020	PJ0-1PMC2HB-WT	PM	PH	1	2	33 944	28 033	5 911
MVG	2020	QBX-3QCE2DA-WT	QC	QD	3	2	79 240	79 370	-130
MVG	2020	QBX-3QCE2DB-WT	QC	QD	3	2	3 084	2 959	125
MVG	2020	QBX-3QCE2DC-WT	QC	QD	3	2	123 048	123 048	-
MVG	2020	QBX-3QCE2DQ-IS	QC	QD	3	2	242	229	13
MVG	2020	QBX-3QCE2DW-IS	QC	QD	3	2	456	456	-
MVG	2020	QBX-3QCE2DY-IS	QC	QD	3	2	767	353	414
MVG	2020	QBX-3QCE2EA-WT	QC	QE	3	2	2 121	2 120	1
MVG	2020	QBX-3QCE2EV-IS	QC	QE	3	2	35 250	35 250	-
MVG	2020	QBX-3QCE2FY-IS	QC	QF	3	2	14 929	11 288	3 641
MVG	2020	QBX-3QCE2GA-WT	QC	QG	3	2	3 808	735	3 073
MVG	2020	QBX-3QCE2GY-IS	QC	QG	3	2	1 096	1 096	-
MVG	2020	QBX-3QCE2HA-WT	QC	QH	3	2	812	454	358
MVG	2020	QBX-3QCE2JA-WT	QC	QJ	3	2	29 441	26 696	2 745
MVG	2020	QBX-3QCE2NA-WT	QC	QN	3	2	310	186	124
MVG	2020	QBX-3QCE2NJ-WT	QC	QN	3	2	19 608	19 530	78
MVG	2020	QBX-3QCE2NR-IS	QC	QN	3	2	48	46	2
MVG	2020	QBX-3QCE2NY-IS	QC	QN	3	2	3 809	3 631	178
MVG	2020	QBX-3QCE2OA-WT	QC	QO	3	2	1 068	1 014	54
MVG	2020	QBX-3QCE2OB-WT	QC	QO	3	2	692	81	611

Nr.	316380841	VO 11b 1								
MVG	2020	QBX-3QCE2OC-WT	QC	QO	Werking en Toelagen - EEN OMGEVINGSBELEID VOOR EN MET BETROKKENHEID VAN BURGER EN MAATSCHAPPIJ, MET HET OOG OP HET VERHOGEN VAN HET MAATSCHAPPELIJK DRAAGVLAK	3	2	22 400	20 665	1 735
MVG	2020	QBX-3QCE2ZZ-OV	QC	QZ	OVER TE DRAGEN OVERSCHOT VAN HET BOEKJAAR.	3	2	276 827		276 827
MVG	2020	QBZ-3QCE2NF-WT	QC	QN	Werking en Toelagen - HANDHAVING ALS SLUITSTUK VAN EEN SLAGKRACHTIG OMGEVINGSBELEID VOOR RUIMTE EN MILIEU	3	2	2 335	1 340	995
MVG	2020	QBZ-3QCE2NG-WT	QC	QN	Werking en Toelagen - ZORGEN VOOR DE REALISATIE VAN EEN BOUWSHIFT EN EEN ROBUUSTE OPEN RUIMTE - PLANSCHADE OVER TE DRAGEN OVERSCHOT VAN HET BOEKJAAR.	3	2	3 161	2 197	964
MVG	2020	QBZ-3QCE2ZZ-OV	QC	QZ	Interne Stroom - SAR MIINARAAD	3	2	36 993	1 117	36 993
MVG	2020	QBO-1QAE2ZY-IS	QA	QZ	Interne Stroom - SAR MIINARAAD	1	2	1 117	370	-
MVG	2020	QBO-1QAX2ZW-IS	QA	QZ	Interne Stroom - SAR MIINARAAD	1	2	370	61 734	-
MVG	2020	QBO-1QAX2ZZ-LO	QA	QZ	Lonen.	1	2	61 211	8 284	-523
MVG	2020	QBO-1QAX2ZZ-WT	QA	QZ	Werking en Toelagen.	1	2	8 626	174	342
MVG	2020	QBO-1QCE2DA-WT	QC	QD	Werking en Toelagen - PLANNEN MAKEN EN ACTIEF OP HET TERREIN UITVOEREN MET ENGAGEMENTEN VOOR EEN GEZOND EN DUURZAAM WATERSYSTEEM	1	2	175		1
MVG	2020	QBO-1QCE2DW-IS	QC	QD	Interne Stroom - VLAAMSE MILIEUMAATSCHAPPIJ (VMM)	1	2	93 912	93 912	-
MVG	2020	QBO-1QCE2EA-WT	QC	QE	Werking en Toelagen - EEN ONDERBOUWD BODEMBELEID VIA HERSTEL VAN BODEMDIENSTEN EN BODEMZORG EN VIA HET VERSTANDIG BENUTTEN VAN DE ONDERGROND	1	2	1 595	1 539	56
MVG	2020	QBO-1QCE2JV-IS	QC	QJ	Interne Stroom - OPENBARE VLAAMSE AFVALSTOFFENMAATSCHAPPIJ (OVAM)	1	2	20 631	20 631	-
MVG	2020	QBO-1QCE2NA-WT	QC	QN	Werking en Toelagen - VIA BIJKOMENDE INSPANNINGEN BRONNEN VAN HINDER AANPAKKEN	1	2	777	724	53
MVG	2020	QBO-1QCE2NB-WT	QC	QN	Werking en Toelagen - ZORGEN VOOR DE REALISATIE VAN EEN BOUWSHIFT EN EEN ROBUUSTE OPEN RUIMTE	1	2	4 412	4 008	404
MVG	2020	QBO-1QCE2NC-WT	QC	QN	Werking en Toelagen - OMGEVING ALS KENNIS- EN EXPERTISECENTRUM	1	2	1 920	1 573	347
MVG	2020	QBO-1QCE2ND-WT	QC	QN	Werking en Toelagen - EEN BOVENLOKAAL OMGEVINGSBELEID VERBONDEN MET DE SAMENLEVING	1	2	10 957	9 796	1 161
MVG	2020	QBO-1QCE2NJ-PA	QC	QN	Participaties - ZORGEN VOOR EEN ROBUUSTE OPEN RUIMTE	1	2	300	300	-
MVG	2020	QBO-1QCE2NI-WT	QC	QN	Werking en Toelagen - ZORGEN VOOR EEN ROBUUSTE OPEN RUIMTE	1	2	52	36	16
MVG	2020	QBO-1QCE2NO-IS	QC	QN	Interne Stroom - RUBICONFONDS	1	2	15 000	15 000	-
MVG	2020	QBO-1QCE2NW-IS	QC	QN	Interne Stroom - HOGGER ONDERWIJS	1	2	684	684	-
MVG	2020	QBO-1QCE2NY-IS	QC	QN	Interne Stroom - VLAAMSE LANDMAATSCHAPPIJ (VLM)	1	2	55 086	54 906	180
MVG	2020	QBO-1QCE2OA-LO	QC	QO	Lonen - NAAR EEN SAMENHANGEND OMGEVINGSINSTRUMENTARIUM	1	2	1 771	-137	1 908
MVG	2020	QBO-1QCE2OA-WT	QC	QO	Werking en Toelagen - NAAR EEN SAMENHANGEND OMGEVINGSINSTRUMENTARIUM	1	2	194 963	177 831	17 132
MVG	2020	QBO-1QCE2OB-WT	QC	QO	Werking en Toelagen - EEN DOELGERICHTE DEELNAME AAN HET INTERNATIONAAL EN EUROPEES BELEID	1	2	1 811	1 076	735

Nr.	316380841											VO 11b 1
MVG	2020	QBO-1QCEZOC-WT	QC	QO	Werking en Toelagen - EEN OMGEVINGSBELEID VOOR EN MET BETROKKENHEID VAN BURGER EN MAATSCHAPPIJ, MET HET OOG OP HET VERHOGEN VAN HET MAATSCHAPPELIJK DRAAGVLAK	1	2	11 530	11 275	255		
MVG	2020	QBO-1QCEZOS-IS	QC	QO	Interne Stroom - AGENTSCHAP PLANTENTUIN MEISE	1	2	1 870	312	1 558		
MVG	2020	QBO-1QCEZOT-IS	QC	QO	Interne Stroom - EIGEN VERMOGEN INSTITUUT VOOR LANDBOUW EN VISSERIJONDERZOEK (EV ILVO)	1	2	742	389	353		
MVG	2020	QBO-1QCEZOU-IS	QC	QO	Interne Stroom - VLAAMSE INSTELLING VOOR TECHNOLOGISCH ONDERZOEK (VITO)	1	2	4 364	3 521	843		
MVG	2020	QBO-1QCEZOX-IS	QC	QO	Interne Stroom - DAB FONDS VOOR PREVENTIE EN SANERING INZAKE MILIEU EN NATUUR (DAB MINAFONDS)	1	2	301 189	301 189	-		
MVG	2020	QBO-1QCE5DW-IS	QC	QD	Interne Stroom - VLAAMSE MILIEUMAATSCHAPPIJ (VMM)	1	5	22 279	22 279	-		
MVG	2020	QBO-1QCE5IV-IS	QC	QJ	Interne Stroom - OPENBARE VLAAMSE AFVALSTOFFENMAATSCHAPPIJ (OVAM)	1	5	234	234	-		
MVG	2020	QBO-1QCE5NY-IS	QC	QN	Interne Stroom - VLAAMSE LANDMAATSCHAPPIJ (VLM)	1	5	2 352	2 352	-		
MVG	2020	QBO-1QEEZKA-WT	QE	QK	Werking en Toelagen - UITBOUWEN VAN MILIEUVRIENDELIJKE ENERGIEPRODUCTIE, SLIMME NETWERKINFRASTRUCTUUR, EFFICIENT NETBEHEER EN FLEXIBEL GEBRUIK EN PRODUCTIE	1	2	281	253	28		
MVG	2020	QBO-1QEEZKC-WT	QE	QK	Werking en Toelagen - DE TRANSITIE NAAR ZERO-EMISSIEVOERTUIGEN VERSNELLEN	1	2	2 039	1 210	829		
MVG	2020	QBO-1QFDZMA-WT	QF	QM	Werking en Toelagen - ONTWIKKELEN VAN EEN COHERENT EN VOORUITSTREVENDE DIERNWELZIJNSBELEID, EEN EFFICIENTE SENSIBILISERINGSSTRATEGIE EN EEN KORDDAAT CONTROLE- EN HANDHAVINGSBELEID	1	2	4 901	2 626	2 275		
MVG	2020	QBO-1QFDZMY-IS	QF	QM	Interne Stroom - VLAAMSE LANDMAATSCHAPPIJ	1	2	255	15	240		
MVG	2020	QCO-1QAEZZZ-LO	QA	QZ	Lonen.	1	2	13 425	13 401	24		
MVG	2020	QCO-1QAEZZZ-WT	QA	QZ	Werking en Toelagen.	1	2	1 628	1 535	93		
MVG	2020	QCO-1QCEZFF-WT	QC	QF	Werking en Toelagen - WETENSCHAPPELIJKE ONDERBOUWING EN EVALUATIE VOOR EEN DOELTREFFEND BIODIVERSITEITSBELEID	1	2	2 568	2 416	152		
MVG	2020	QDX-3QCEZDD-WT	QC	QD	Werking en Toelagen - PLANNEN MAKEN EN ACTIEF OP HET TERREIN UITVOEREN MET ENGAGEMENTEN VOOR EEN GEZOND EN DUURZAAM WATERSYSTEEM	3	2	7 397	7 327	70		
MVG	2020	QDX-3QCEZFA-PA	QC	QF	Participaties - WE MAKEN NATUUR EN NATUURBELEVING TOT EEN VERBINDEND ELEMENT IN DE SAMENLEVING, VIA EEN NETTO TOENAME AAN NATUUR EN BOS MET HOGE KWALITEIT, EEN PASSEND BEHEER EN BESCHERMING VAN NATUUR EN EEN DOELTREFFEND SOORTENBELEID- EN BEHEER	3	2	2 000	2 258	-258		
MVG	2020	QDX-3QCEZFA-WT	QC	QF	Werking en Toelagen - WE MAKEN NATUUR EN NATUURBELEVING TOT EEN VERBINDEND ELEMENT IN DE SAMENLEVING, VIA EEN NETTO TOENAME AAN NATUUR EN BOS MET HOGE KWALITEIT, EEN PASSEND BEHEER EN BESCHERMING VAN NATUUR EN EEN DOELTREFFEND SOORTENBELEID- EN BEHEER	3	2	99 509	101 831	-2 322		
MVG	2020	QDO-1QAEZZZ-LO	QA	QZ	Lonen.	1	2	36 228	36 215	13		
MVG	2020	QDO-1QAEZZZ-WT	QA	QZ	Werking en Toelagen.	1	2	4 240	4 208	32		

Nr.	316380841	VO 11b 1							
MVG	2020	QD0-1QCEZFA-WT	QC	QF	1	2	8 112	8 100	12
MVG	2020	QD0-1QCEFY-IS	QC	QF	1	5	4 140	4 140	-
MVG	2020	QEO-1QAEZZ-LO	QA	QZ	1	2	6 098	6 001	97
MVG	2020	QEO-1QAEZZ-WT	QA	QZ	1	2	358	290	68
MVG	2020	QEO-1QEEZKA-WT	QE	QK	1	2	3 407	2 806	601
MVG	2020	QEO-1QEEZKB-PA	QE	QK	1	2	55 000	14 592	40 408
MVG	2020	QEO-1QEEZKB-WT	QE	QK	1	2	19 860	17 786	2 074
MVG	2020	QEO-1QEEZKC-WT	QE	QK	1	2	5 500	3 814	1 686
MVG	2020	QEO-1QEEZKL-WT	QE	QK	1	2	22 500	22 500	-
MVG	2020	QFY-3QDG2PC-WT	QD	QP	3	2	6 166	323	5 843
MVG	2020	QFY-3QDGZZ-OV	QD	QZ	3	2	7 501	7 501	7 501
MVG	2020	QFZ-3QDG2QA-WT	QD	QQ	3	2	661	517	144
MVG	2020	QFO-1QAGZZ-LO	QA	QZ	1	2	16 781	16 326	455
MVG	2020	QFO-1QAGZZ-WT	QA	QZ	1	2	4 980	4 854	126
MVG	2020	QFO-1ODG2PA-WT	QD	QP	1	2	96 243	90 168	6 075
MVG	2020	QFO-1ODG2PI-IS	QD	QP	1	2	6 188	6 188	-
MVG	2020	QFO-1ODG2PI-IS	QD	QP	1	2	31 904	31 904	-
MVG	2020	QFO-1ODG2QA-WT	QD	QQ	1	2	36 573	30 862	5 711
MVG	2020	QFO-1ODG2QK-IS	QD	QQ	1	2	105 875	105 357	518
MVG	2020	QFO-1ODG2RA-WT	QD	QR	1	2	65 747	64 665	1 082
MVG	2020	QFO-1ODG2TA-WT	QD	QT	1	2	18 419	17 906	513
MVG	2020	QFO-1ODG2TC-PR	QD	QT	1	2	2 764	2 764	2 764
MVG	2020	QFO-1ODG5QL-IS	QD	QQ	1	5	580	580	-
MVG	2020	QFO-1ODG5QM-IS	QD	QQ	1	5	1 171	1 171	-

Nr.	316380841								VO 11b 1	
MVG	2020	QF0-1QDG5QN-IS	QD	QQ	1	5	Interne Stroom - VLAAMS FINANCIERINGSFONDS VOOR GROND- EN WOONBELEID VOOR VLAAMS-BRABANT (VLABINVEST)	3 856	3 856	-
MVG	2020	QGZ-3QGZGZ-IS	QG	QZ	3	2	Interne Stroom.	2 515	3 189	-674
MVG	2020	QGO-1QAGZM-IS	QA	QZ	1	2	Interne Stroom - SAR RUIMTELIJKE ORDENING	95	95	-
MVG	2020	QGO-1QAGZZ-LO	QA	QZ	1	2	Lonen.	17 276	17 260	16
MVG	2020	QGO-1QAGZZ-WT	QA	QZ	1	2	Werking en Toelagen.	1 987	1 882	105
MVG	2020	QGO-1QGG2AA-WT	QG	QA	1	2	Werking en Toelagen - DE ZORG VOOR ONROEREND ERFGOED VOOR IEDEREEN VANZELFSPREKEND MAKEN	2 301	2 301	-
MVG	2020	QGO-1QGG2BA-WT	QG	QB	1	2	Werking en Toelagen - DE ZORG VOOR ONROEREND ERFGOED VOOR IEDEREEN VANZELFSPREKEND MAKEN	310	271	39
MVG	2020	QGO-1QGG2BB-WT	QG	QB	1	2	Werking en Toelagen - ONDERSTEUNEN VAN ONROEREND ERFGOEDINITIATIEVEN	133	131	2
MVG	2020	QGO-1QGG2BC-WT	QG	QB	1	2	Werking en Toelagen - ONDERSTEUNEN VAN DE WERKING VAN ONROEREND ERFGOEDINITIATIEVEN	3 305	3 301	4
MVG	2020	QGO-1QGG2BD-WT	QG	QB	1	2	PRIORITAIRE ONROEREND ERFGOEDPARTNERS	4 839	4 839	-
MVG	2020	QGO-1QGG2CA-WT	QG	QC	1	2	Werking en Toelagen - ONDERSTEUNEN VAN ONROEREND ERFGOEDINITIATIEVEN	764	764	-
MVG	2020	QGO-1QGG2CB-PA	QG	QC	1	2	Participaties - ONDERSTEUNEN VAN EEN KWALITEITSVOL ONROEREND ERFGOEDBEHEER	6 017	4 031	1 986
MVG	2020	QGO-1QGG2CB-WT	QG	QC	1	2	Werking en Toelagen - ONDERSTEUNEN VAN EEN KWALITEITSVOL ONROEREND ERFGOEDBEHEER	97 300	97 300	-
MVG	2020	VPO-1VDA2BY-IS	VD	VB	1	2	Interne Stroom - VLAAMS PARLEMENT	96 563	96 563	-
MVG	2020	VRO-1VBAZZ-PR	VB	VZ	1	2	Provisies.	635	635	635
MVG	2020	VRO-1VEAZZZ-LO	VE	VZ	1	2	Lonen.	2 795	889	1 906
MVG	2020	VRO-1VEAZZZ-WT	VE	VZ	1	2	Werking en Toelagen.	402	197	205
MVG	2020	VM0-1VFAZZZ-LO	VF	VZ	1	2	Lonen.	4 526	4 601	-75
MVG	2020	VM0-1VFAZZZ-WT	VF	VZ	1	2	Werking en Toelagen.	388	376	12
MVG	2020	VX0-1VMBZZZ-LO	VM	VZ	1	2	Lonen.	4 280	4 131	149
MVG	2020	VX0-1VMBZZZ-WT	VM	VZ	1	2	Werking en Toelagen.	408	401	7
MVG	2020	VY0-1VHHZZZ-LO	VH	VZ	1	2	Lonen.	2 951	2 574	377
MVG	2020	VY0-1VHHZZZ-WT	VH	VZ	1	2	Werking en Toelagen.	300	302	-2
MVG	2020	VZ0-1VDZZZ-LO	VJ	VZ	1	2	Lonen.	4 076	3 585	491
MVG	2020	VZ0-1VDZZZ-WT	VJ	VZ	1	2	Werking en Toelagen.	392	292	100
MVG	2020	V10-1VIFZZZ-LO	VI	VZ	1	2	Lonen.	3 023	2 987	36
MVG	2020	V10-1VIFZZZ-WT	VI	VZ	1	2	Werking en Toelagen.	285	285	-
MVG	2020	V20-1VNIJZZZ-LO	VN	VZ	1	2	Lonen.	2 816	2 261	555
MVG	2020	V20-1VNIJZZZ-WT	VN	VZ	1	2	Werking en Toelagen.	246	243	3
MVG	2020	V30-1VKCZZZ-LO	VK	VZ	1	2	Lonen.	4 301	4 087	214
MVG	2020	V30-1VKCZZZ-WT	VK	VZ	1	2	Werking en Toelagen.	383	380	3
MVG	2020	V40-1VOGZZZ-LO	VO	VZ	1	2	Lonen.	3 011	2 584	427

Nr.	316380841		VO 11b 1												
definitief															
MVG	2020	V40-1VOGZZ-WT	VO	VZ	Werking en Toelagen.	1	2	236	202	34					
MVG	2020	V50-1VGEZZ-LO	VG	VZ	Lonen.	1	2	2 971	2 870	101					
MVG	2020	V50-1VGEZZ-WT	VG	VZ	Werking en Toelagen.	1	2	330	323	7					
TOTAAL								53 441 859	51 088 157	2 353 702					

Nr. 316380841
definitief

VO 11b 1

Totaal per	Beleidsdomein	Omschrijving	Besteding		
			Totaal VEK	Verplichtingen	Saldo VEK
H		Cultuur, Jeugd, Sport en Media	1218424	1 222 458	-4 034
E		Economie, Wetenschap en Innovatie	4015465	3 890 006	125 459
C		Financiën en Begroting	5283853	4 337 485	946 368
V		Hogere Entiteiten	135318	130 133	5 185
D		internationaal Vlaanderen	228707	213 629	15 078
P		Kanselarij en Bestuur	4717497	4 613 773	103 724
K		Landbouw en Visserij	208278	184 552	23 726
M		Mobiliteit en Openbare Werken	4551812	4 187 555	364 257
Q		Omgeving	2323172	1 891 218	431 954
F		Onderwijs en Vorming	13045627	13 001 767	43 860
G		Welzijn, Volksgezondheid en Gezin	13606386	13 522 875	83 511
J		Werk en Sociale Economie	4107320	3 892 706	214 614

Totaal per	entiteit	Omschrijving	Besteding		Saldo VEK
			Totaal VEK	Verplichtingen	
PJO		AGENTSCHAP BINNENLANDS BESTUUR	4178402	4 154 621	23 781
PHO		AGENTSCHAP FACILITAIR BEDRIJF	269405	248 987	20 418
FDO		AGENTSCHAP HOGER ONDERWIJS, VOLWASSENENONDERWIJS, KWALIFICATIES EN STUDIETOELAGEN	2715431	2 704 562	10 869
PCO		AGENTSCHAP INFORMATIE VLAANDEREN	41699	40 356	1 343
ECO		AGENTSCHAP INNOVEREN & ONDERNEMEN	3025874	2 910 095	115 779
QGO		AGENTSCHAP ONROEREND ERFGOED	134327	132 175	2 152
PGO		AGENTSCHAP OVERHEIDSPERONEEL	79938	64 926	15 012
MCO		AGENTSCHAP VOOR MARITIEME DIENSTVERLENING EN KUST	141844	140 865	979
QDO		AGENTSCHAP VOOR NATUUR EN BOS	52720	52 663	57
QDX		AGENTSCHAP VOOR NATUUR EN BOS DAB MINAFONDS	108906	111 416	-2 510
FCO		AGENTSCHAP VOOR ONDERWIJSDIENSTEN	10198969	10 188 980	9 989
MDO		AGENTSCHAP WEGEN EN VERKEER	297637	285 781	11 856
QFO		AGENTSCHAP WONEN	391081	373 837	17 244
PFO		AUDIT VLAANDEREN		6 827	806
PFJ		DAB AUDIT VLAANDEREN	885	48	837
PHC		DAB CATERING EN SCHOONMAAK	20149	8 343	11 806
GBF		DAB CENTRUM VOOR INFORMATIE, COMMUNICATIE, OPLEIDING EN VORMING IN DE WELZIJNSSECTOR	472	334	138
QFY		DAB FONDS TER BESTRIJDING VAN DE UITHUISZETTINGEN	13667	323	13 344
QFZ		DAB FONDS VOOR DE FINANCIERING VAN HET URGENTIEPROGRAMMA VOOR DE SOCIALE HUISVESTING	661	517	144

Nr.	316380841	VO 11b 1		
definitief				
HBK	DAB FRANS MASEREEL CENTRUM	786	715	71
QBZ	DAB GRONDFONDS	42489	3 537	38 952
PHE	DAB ICT	48287	34 386	13 901
DBA	DAB INCLUSIEVE FINANCIERING	2167		2 167
HBD	DAB KASTEEL VAN GAASBEEK	2044	1 463	581
HBC	DAB KONINKLIJK MUSEUM VOOR SCHONE KUNSTEN ANTWERPEN		-6	6
HBE	DAB LANDSCOMMANDERIJ ALDEN BIESEN	3284	2 988	296
MCD	DAB LOODSWEZEN	126185	113 935	12 250
QBX	DAB MINAFONDS	619056	329 207	289 849
PGH	DAB OVERHEIDSPERSONEEL	17803	7 990	9 813
HBJ	DAB UITLEENDIENST KAMPEERMATERIAAL VOOR DE JEUGD	1639	1 187	452
MBU	DAB VIF - DEP	234588	115 068	119 520
MCU	DAB VIF - MDK	53504	41 312	12 192
MDU	DAB VIF - WV	626683	568 408	58 275
QGZ	DAB VLAAMS INSTITUUT VOOR HET ONROEREND ERFGOED	2515	3 189	-674
MCE	DAB VLOOT	130892	71 190	59 702
DBO	DEPARTEMENT BUITENLANDSE ZAKEN	226540	213 629	12 911
HBO	DEPARTEMENT CULTUUR, JEUGD EN MEDIA	1210671	1 216 111	-5 440
EBO	DEPARTEMENT EWI	989591	979 911	9 680
CB0	DEPARTEMENT FB	5071914	4 132 740	939 174
PA0	DEPARTEMENT KANSELARIJ EN BESTUUR	44047	38 809	5 238
PB0	DEPARTEMENT KANSELARIJ EN BESTUUR - DIENST VAN DE GOUVERNEURS	3798	3 398	400
KB0	DEPARTEMENT LV	188933	165 750	23 183
MB0	DEPARTEMENT MOW	2940479	2 850 996	89 483
QB0	DEPARTEMENT OMGEVING	827406	799 213	28 193
FB0	DEPARTEMENT OV	114025	91 171	22 854
JB0	DEPARTEMENT WSE	4107320	3 892 706	214 614
GB0	DEPARTEMENT WVVG	11664131	11 633 323	30 808
PDO	DIENST VAN DE BESTUURSRECHTSCOLLEGES	5451	5 082	369
KDO	INSTITUUT VOOR LANDBOUW EN VISSERIJONDERZOEK	19345	18 802	543
OC0	INSTITUUT VOOR NATUUR EN BOSONDERZOEK	17621	17 352	269
GDO	JONGERENWELZIJN	95025	94 824	201
VW0	KABINET VAN DE MINISTER-PRESIDENT VAN DE VLAAMSE REGERING, VLAAMS MINISTER VAN BUITENLANDSE ZAKEN, CULTUUR, ICT, EN FACILITAIR MANAGEMENT	4914	4 977	-63
V30	KABINET VAN DE VLAAMSE MINISTER VAN BINNENLANDS BESTUUR, BESTUURSZAKEN, INBURGERING EN GELIJKE KANSEN, EN VICEMINISTER- PRESIDENT VAN DE VLAAMSE REGERING	4684	4 467	217
V20	KABINET VAN DE VLAAMSE MINISTER VAN BRUSSEL, JEUGD EN MEDIA	3062	2 504	558

Nr.	316380841		VO 11b 1
definitief			
VX0		KABINET VAN DE VLAAMSE MINISTER VAN ECONOMIE, INNOVATIE, WERK, SOCIALE ECONOMIE EN LANDBOUW, EN VICEMINISTER-PRESIDENT VAN DE VLAAMSE REGERING	4688 4 532 156
V40		KABINET VAN DE VLAAMSE MINISTER VAN FINANCIËN EN BEGROTING, WONEN EN ONROEREND ERFGOED	3247 2 786 461
V50		KABINET VAN DE VLAAMSE MINISTER VAN JUSTITIE EN HANDHAVING, OMGEVING, ENERGIE EN TOERISME	3301 3 193 108
VY0		KABINET VAN DE VLAAMSE MINISTER VAN MOBILITEIT EN OPENBARE WERKEN	3251 2 876 375
VZ0		KABINET VAN DE VLAAMSE MINISTER VAN ONDERWIJS, SPORT, DIERENWELZIJN EN VLAAMSE RAND , EN VICEMINISTER-PRESIDENT VAN DE VLAAMSE REGERING	4468 3 877 591
V10		KABINET VAN DE VLAAMSE MINISTER VAN WELZIJN, VOLKSGEZONDHEID, GEZIN EN ARMOEDEBESTRIJDING	3308 3 272 36
F10		ONDERWIJSINSPECTIE	17202 17 054 148
QEO		VLAAMS ENERGIEAGENTSCHAP	112723 67 789 44 934
VPO		VLAAMS PARLEMENT	96563 96 563 -
CEO		VLAAMSE BELASTINGDIENST	211939 204 745 7 194
VRO		VLAAMSE REGERING	3832 1 086 2 746
GEO		ZORG EN GEZONDHEID	1846758 1 794 394 52 364
Totaal per Afdeling			
		Totaal VEK	Besteding
1		50703938	Verplichtingen
3		2056662	Saldo VEK
4		681259	1 740 175
			641 112
			-27 585
			-
			-
Totaal programma			
		Totaal VEK	Besteding
1	PR	79545	Verplichtingen
1	CA	189395	Saldo VEK
1	CB	113758	77 241
1	CC	1862517	3 352
1	CD	2353818	113 265
1	CE	3561	1 856 914
1	CF	17449	1 574 600
1	DA	8519	3 269
1	DD		14 059
			5 230
			2 304
			186 043
			493
			5 603
			779 218
			292
			3 390
			3 289

Nr.	316380841							VO 11b 1
definitief								
1	DE	ONTWIKKELINGSSAMENWERKING	27805	21 743	6 062			
1	DF	INTERNATIONAAL ONDERNEMEN	65909	65 906	3			
1	DG	TOERISME	106858	106 691	167			
1	EA	APPARAATSKREDIETEN	39542	38 483	1 059			
1	EB	PROVISIES	10084	8 427	1 657			
1	EC	ECONOMIE	2997445	2 881 698	115 747			
1	EE	WETENSCHAPPELIJK ONDERZOEK	627205	620 470	6 735			
1	EF	INNOVATIE	330214	330 116	98			
1	EG	WETENSCHAPSCOMMUNICATIE	10975	10 812	163			
1	FA	APPARAATSKREDIETEN	71187	70 042	1 145			
1	FD	KLEUTER- EN LEERPLICHTONDERWIJS	9268132	9 263 123	5 009			
1	FE	HOGER ONDERWIJS	2040467	2 039 889	578			
1	FF	DEELTIJDS KUNSTONDERWIJS EN VOLWASSENENONDERWIJS	698349	695 825	2 524			
1	FG	ONDERSTEUNING VAN HET ONDERWIJSVELD	967492	932 888	34 604			
1	GA	APPARAATSKREDIETEN	196029	182 760	13 269			
1	GB	PROVISIES	299	299	299			
1	GC	WELZIJN	234451	227 594	6 857			
1	GD	GEZONDHEIDS- EN WOONZORG	375708	350 279	25 429			
1	GE	OPGROEIEN	5747062	5 746 818	244			
1	GG	PERSONEN MET EEN BEPERKING	1810305	1 810 305	-			
1	GH	SOCIALE BESCHERMING	4365456	4 340 338	25 118			
1	GI	ZORGINFRASTRUCTUUR	876604	864 447	12 157			
1	HA	APPARAATSKREDIETEN	25596	24 939	657			
1	HB	BELEIDSVELDOVERSCHRIJDEND	190396	204 253	-13 857			
1	HC	CULTUUR	392696	385 987	6 709			
1	HD	JEUGD	67208	66 712	496			
1	HE	MEDIA	360003	359 448	555			
1	HF	SPORT	174772	174 772	-			
1	JA	APPARAATSKREDIETEN	36290	33 013	3 277			
1	JB	PROVISIES	22965	22 965	22 965			
1	JD	WERK	3047383	2 928 781	118 602			
1	JE	SOCIALE ECONOMIE	598895	535 630	64 265			
1	JF	COMPETENTIES	400787	395 282	5 505			
1	KA	APPARAATSKREDIETEN	63574	62 378	1 196			
1	KD	LANDBOUW EN ZEEVISSERIJ	131719	109 189	22 530			
1	KF	LANDBOUW- EN ZEEVISSERIJONDERZOEK	7324	7 324	-			
1	KG	PROMOTIE LANDBOUW, TUINBOUW EN ZEEVISSERIJ	5661	5 661	-			
1	MA	APPARAATSKREDIETEN	161627	160 225	1 402			
1	MD	REGIONALE LUCHTHAVENS	22945	21 297	1 648			
1	ME	GEMEENSCHAPPELIJK VERVOER	1150448	1 145 512	4 936			
1	MF	ALGEMEEN MOBILITEITSBELEID	798411	766 598	31 813			
1	MH	WEGINFRASTRUCTUUR EN -BELEID	355677	341 894	13 783			
1	MI	WATERINFRASTRUCTUUR EN -BELEID	890852	842 116	48 736			

Nr.	316380841				VO 11b 1
definitief					
1	PA	APPARAATSKREDIETEN	159382	155 537	3 845
1	PE	ONDERSTEUNING VLAAMSE REGERING	15879	12 256	3 623
1	PF	GELIJKE KANSEN EN INTEGRATIE EN INBURGERING	91713	90 496	1 217
1	PG	BRUSSEL	53079	52 118	961
1	PH	VLAAMSE RAND	10033	7 806	2 227
1	PI	RAMPENSCHADE	914	197	717
1	PJ	DIGITALISERING	24416	23 072	1 344
1	PK	INTERNE DIENSTVERLENING VLAAMSE OVERHEID	279249	244 126	35 123
1	PM	BINNENLANDS BESTUUR EN STEDENBELEID	3995708	3 977 398	18 310
1	QA	APPARAATSKREDIETEN	174420	173 572	848
1	QC	OMGEVING EN NATUUR	763426	738 260	25 166
1	QD	WONEN	369320	352 657	16 663
1	QE	ENERGIE	108587	62 961	45 626
1	QF	DIERENWELZIJN	5156	2 641	2 515
1	QG	ONROEREND ERFGOED	114969	112 938	2 031
1	VB	PROVISIES	635	635	635
1	VD	VLAAMS PARLEMENT	96563	96 563	-
1	VE	ALGEMENE WERKINGSKOSTEN VLAAMSE REGERING	3197	1 086	2 111
1	VF	APPARAATSKREDIETEN KABINET VAN DE MINISTER-PRESIDENT VAN DE VLAAMSE REGERING, VLAAMS MINISTER VAN BUITENLANDSE ZAKEN, CULTUUR, ICT, EN FACILITAIR MANAGEMENT	4914	4 977	-63
1	VG	APPARAATSKREDIETEN KABINET VAN DE VLAAMSE MINISTER VAN JUSTITIE EN HANDHAVING, OMGEVING, ENERGIE EN TOERISME	3301	3 193	108
1	VH	APPARAATSKREDIETEN KABINET VAN DE VLAAMSE MINISTER VAN MOBILITEIT EN OPENBARE WERKEN	3251	2 876	375
1	VI	APPARAATSKREDIETEN KABINET VAN DE VLAAMSE MINISTER VAN WELZIJN, VOLKSGEZONDHEID, GEZIN EN ARMOEDEBESTRIJDING	3308	3 272	36
1	VJ	APPARAATSKREDIETEN KABINET VAN DE VLAAMSE MINISTER VAN ONDERWIJS, SPORT, DIERENWELZIJN EN VLAAMSE RAND , EN VICEMINISTER-PRESIDENT VAN DE VLAAMSE REGERING	4468	3 877	591
1	VK	APPARAATSKREDIETEN KABINET VAN DE VLAAMSE MINISTER VAN BINNENLANDS BESTUUR, BESTUURSZAKEN, INBURGERING EN GELIJKE KANSEN, EN VICEMINISTER-PRESIDENT VAN DE VLAAMSE REGERING	4684	4 467	217
1	VM	APPARAATSKREDIETEN KABINET VAN DE VLAAMSE MINISTER VAN ECONOMIE, INNOVATIE, WERK, SOCIALE ECONOMIE EN LANDBOUW, EN VICEMINISTER-PRESIDENT VAN DE VLAAMSE REGERING	4688	4 532	156
1	VN	APPARAATSKREDIETEN KABINET VAN DE VLAAMSE MINISTER VAN BRUSSEL, JEUGD EN MEDIA	3062	2 504	558
1	VO	APPARAATSKREDIETEN KABINET VAN DE VLAAMSE MINISTER VAN FINANCIËN EN BEGROTING, WONEN EN ONROEREND ERFGOED	3247	2 786	461

Nr.	316380841	definitief	Afdeling	PR	ISE	Omschrijving	Besteding		
							Totaal VEK	Verplichtingen	Saldo VEK
							2167		2 167
3			DE			ONTWIKKELINGSSAMENWERKING	472	334	138
3			GC			WELZIJN	6114	5 160	954
3			HC			CULTUUR	1639	1 187	452
3			HD			JEUGD	107242	106 791	451
3			MA			APPARAATSKREDIETEN	6896	6 895	1
3			ME			GEMEENSCHAPPELIJK VERVOER	119952	2 390	117 562
3			MF			ALGEMEEN MOBILITEITSBELEID	629564	571 097	58 467
3			MH			WEGINFRASTRUCTUUR EN -BELEID	308198	222 740	85 458
3			MI			WATERINFRASTRUCTUUR EN -BELEID	885	48	837
3			PA			APPARAATSKREDIETEN	86239	50 719	35 520
3			PK			INTERNE DIENSTVERLENING VLAAMSE OVERHEID	770451	444 160	326 291
3			QC			OMGEVING EN NATUUR	14328	840	13 488
3			QD			WONEN	2515	3 189	-674
3			QG			ONROEREND ERFGOED	681259	708 844	-27 585
4			CE			FINANCIËLE OPERATIES			
Totaal per inhoudelijk structuurelement							Totaal VEK	Verplichtingen	Saldo VEK
1			CA	CZ		Zonder ISE	79545	77 241	2 304
1			CB	CA		THEMA OVERSCHRIJDEND	189395	3 352	186 043
1			CC	CC		BUDGETTAIR BELEID	113758	113 265	493
1			CD	CD		FISCALITEIT	1862517	1 856 914	5 603
1			CE	CB		FINANCIËLE OPERATIES	2353818	1 574 600	779 218
1			CF	CE		BOEKHOUDING	3561	3 269	292
1			DA	DZ		Zonder ISE	17449	14 059	3 390
1			DD	DB		BUITENLANDS BELEID	8519	5 230	3 289
1			DE	DE		ONTWIKKELINGSSAMENWERKING	27805	21 743	6 062
1			DF	DF		INTERNATIONALE ECONOMISCHE BELANGENBEHARTIGING EN VERTEGENWOORDIGING	46234	46 231	3
1			DF	DG		FINANCIËLE HEFBOMEN INTERNATIONALISERING VLAAMSE ECONOMIE	19675	19 675	-
1			DG	DI		TOERISME	106858	106 691	167
1			EA	EZ		Zonder ISE	39542	38 483	1 059
1			EB	EA		THEMA OVERSCHRIJDEND	10084	8 427	1 657
1			EC	EB		FINANCIËRING ONDERNEMINGEN	121578	6 799	114 779
1			EC	ED		GROEI-ONDERSTEUNING KMO'S EN GROEIBEDRIJVEN	2875867	2 874 899	968
1			EE	EG		ALGEMEEN FUNDAMENTEEL WETENSCHAPPELIJK ONDERZOEK	571556	571 556	-
1			EE	EH		DOMEINSPECIEF FUNDAMENTEEL WETENSCHAPPELIJK ONDERZOEK	28396	28 238	158
1			EE	EJ		ONDERZOEKSINFRASTRUCTUUR	26295	19 739	6 556

Nr. definitief	316380841	VO 11b 1			
1	EE	POST INITIEEL ONDERWIJS	958	937	21
1	EF	BRUGFUNCTIE FUNDAMENTEEL EN TOEGEPAST ONDERZOEK	273865	273 767	98
1	EF	VALORISATIE ONDERZOEKSRISULTATEN	56349	56 349	-
1	EG	WETENSCHAPSCOMMUNICATIE	10975	10 812	163
1	FA	Zonder ISE	71187	70 042	1 145
1	FD	KLEUTER- EN LEERPlichtONDERWIJS	9268132	9 263 123	5 009
1	FE	Hoger ONDERWIJS	2040467	2 039 889	578
1	FF	DEELTIJDS KUNSTONDERWIJS	247645	247 622	23
1	FF	VOLWASSENEONDERWIJS	450704	448 203	2 501
1	FG	ONDERWIJSINFRASTRUCTUUR	437923	429 916	8 007
1	FG	ONDERSTEUNING ONDERWIJNSINSTELLINGEN EN ONDERWIJSVELD	398573	378 457	20 116
1	FG	STUDIETOELAGEN	114648	108 256	6 392
1	FG	ONDERWIJNSPECTIE	16348	16 259	89
1	GA	Zonder ISE	196029	182 760	13 269
1	GB	VLAAMS INTERSECTORAAL AKKOORD	299		299
1	GC	BELEIDSONDERSTEUNING	9130	8 456	674
1	GC	ARMOEDEBELEID	21138	20 054	1 084
1	GC	WELZIJNSWERK	127924	125 081	2 843
1	GC	VLAAMS INTERSECTORAAL AKKOORD	68192	67 450	742
1	GC	JUSTITIEHUJZEN EN ELEKTRONISCH TOEZICHT	8067	6 553	1 514
1	GD	ALGEMEEN GEZONDHEIDSBELEID	36439	32 363	4 076
1	GD	PREVENTIE	142731	137 530	5 201
1	GD	WOONZORG EN EERSTE LIJN	71243	62 593	8 650
1	GD	GESPECIALISEERDE ZORG	125295	117 793	7 502
1	GE	GROEIPAKKET	623378	623 134	244
1	GE	GEINTEGREERD GEZINSBELEID	4203602	4 203 602	-
1	GG	PERSONEN MET EEN BEPERKING	920082	920 082	-
1	GH	SOCIALE BESCHERMING	1810305	1 810 305	-
1	GI	ZORGINFRASTRUCTUUR	4365456	4 340 338	25 118
1	HA	Zonder ISE	876604	864 447	12 157
1	HA	BELEIDSWERKING EN INTERNATIONAAL BELEID ONDERSTEUNEN	25596	24 939	657
1	HB	INVESTEREN IN INFRASTRUCTUUR	155253	147 233	8 020
1	HC	CULTURELE ORGANISATIES	35143	57 020	-21 877
1	HC	CULTURELE PROJECTEN	363344	362 656	688
1	HC	INTERNATIONAAL EN INTERREGIONAAL CULTUURBELEID	18009	12 968	5 041
1	HD	JEUGDORGANISATIES	11343	10 363	980
1	HD	JEUGDPROJECTEN	62030	61 606	424
1	HD	INTERNATIONAAL EN INTERREGIONAAL JEUGDBELEID	4881	4 879	2
1	HE	MEDIAORGANISATIES	297	227	70
1	HE	MEDIAPROJECTEN	90792	90 254	538
1	HE	INTERNATIONAAL EN INTERREGIONAAL MEDIABELEID	920	904	16
1	HE	ONAFHANKELIJKE TOEZICHTHOUDER	1241	1 240	1
1	HE		1469	1 469	-

Nr.	316380841																			VO 11b 1
definitief																				
1	HE	HM	OPENBARE OMROEP	265581	265 581	-	-													
1	HF	HN	SPORT VOOR ALLEN	173764	173 764	-	-													
1	HF	HS	ANTI-DOPING	1008	1 008	-	-													
1	JA	JZ	Zonder ISE	36290	33 013	3 277	3 277													
1	JB	JA	THEMA-OVERSCHRIJDEND	22965	30 613	466	22 965													
1	JD	JA	THEMA-OVERSCHRIJDEND	31079	1 262 173	-5 796	466													
1	JD	JC	ACTIVERING (WERK)	1256377	1 619 652	120 389	22 965													
1	JD	JE	LOOPBANEN	1740041	16 343	3 543	120 389													
1	JD	JJ	DUURZAME ARBEIDSMARKT (WERK)	19886	7 440	5 640	3 543													
1	JE	JG	DUURZAME ARBEIDSMARKT (SOCIALE ECONOMIE)	13080	528 190	58 625	5 640													
1	JE	JH	ACTIVERING (SOCIALE ECONOMIE)	586815	395 282	5 505	58 625													
1	JF	JF	COMPETENTIES	400787	62 378	1 196	5 505													
1	KA	KZ	Zonder ISE	63574	105 320	22 277	1 196													
1	KD	KA	THEMA OVERSCHRIJDEND	1068	817	251	22 277													
1	KD	KB	LAND- EN TUINBOUW	127597	3 052	2	251													
1	KD	KD	VISSERIJ EN AQUACULTUUR	3054	7 324	-	2													
1	KF	KE	LANDBOUW- EN ZEEVISSERIJONDERZOEK	7324	5 661	-	-													
1	KG	KF	PROMOTIE LANDBOUW, TUINBOUW EN ZEEVISSERIJ	5661	160 225	1 402	-													
1	MA	MZ	Zonder ISE	161627	92	197	1 402													
1	MD	MB	LUCHTHAVENBELEID	289	15 838	1 451	197													
1	MD	MC	UITBATING REGIONALE LUCHTHAVENS	17289	5 367	-	1 451													
1	MD	MD	LUCHTHAVENINFRASTRUCTUUR	5367	1 145 512	4 936	-													
1	ME	ME	BASISBEREIKBAARHEID	1150448	15 983	1 656	4 936													
1	MF	MK	ALGEMENE BELEIDSONDERSTEUNING	17639	750 615	30 157	1 656													
1	MF	ML	MODI-OVERSCHRIJDEND MOBILITEITSBELEID	780772	3 289	80	30 157													
1	MH	MN	VERKEERSVEILIGHEID	3369	40 817	55	80													
1	MH	MO	VERKEERSBELEID	40872	24 033	28	55													
1	MH	MP	WEGINFRASTRUCTUUR ALGEMEEN	24061	168 752	11 193	28													
1	MH	MQ	ONDERHOUD WEGINFRASTRUCTUUR	179945	105 003	2 427	11 193													
1	MH	MR	INVESTERINGEN WEGINFRASTRUCTUUR	107430	7 385	1 863	2 427													
1	MI	MS	HAVEN- EN WATERBELEID	9248	116 415	215	1 863													
1	MI	MT	WATERINFRASTRUCTUUR ALGEMEEN	116630	247 820	6 756	215													
1	MI	MU	ONDERHOUD WATERINFRASTRUCTUUR	254576	379 903	40 067	6 756													
1	MI	MV	INVESTERINGEN WATERINFRASTRUCTUUR	419570	90 593	-165	40 067													
1	MI	MW	SCHIEPVAARTVERKEER	90428	155 537	3 845	-165													
1	PA	PZ	Zonder ISE	159382	12 256	3 623	3 845													
1	PE	PB	ONDERSTEUNING VLAAMSE REGERING	6501	6 430	71	3 623													
1	PE	PC	GELIJKE KANSEN	85212	84 066	1 146	71													
1	PF	PD	INTEGRATIE EN INBURGERING	53079	52 118	961	1 146													
1	PG	PE	BRUSSEL	10033	7 806	2 227	961													
1	PH	PF	VLAAMSE RAND	914	197	717	2 227													
1	PI	PM	RAMPENSCHADE	24416	23 072	1 344	717													
1	PJ	PN	DIGITALISERING				1 344													

Nr.		316380841	VO 11b 1			
definitief						
3	MA	MZ	Zonder ISE	107242	106 791	451
3	ME	ME	BASISBEREIKBAARHEID	6896	6 895	1
3	MF	MK	ALGEMENE BELEIDSONDERSTEUNING	2816	2 110	706
3	MF	ML	MODI-OVERSCHRIJDEND MOBILITEITSBELEID	280	280	-
3	MF	MZ	Zonder ISE	116856		116 856
3	MH	MN	VERKEERSVEILIGHEID	719	617	102
3	MH	MO	VERKEERSBELEID	2070	1 970	100
3	MH	MP	WEGINFRASTRUCTUUR ALGEMEEN	521	240	281
3	MH	MR	INVESTERINGEN WEGINFRASTRUCTUUR	626254	568 270	57 984
3	MI	MT	WATERINFRASTRUCTUUR ALGEMEEN	3	2	1
3	MI	MU	ONDERHOUD WATERINFRASTRUCTUUR	2534	428	2 106
3	MI	MV	INVESTERINGEN WATERINFRASTRUCTUUR	155826	143 976	11 850
3	MI	MW	SCHEEPVAARTVERKEER	76620	75 647	973
3	MI	MZ	Zonder ISE	73215	2 687	70 528
3	PA	PZ	Zonder ISE	885	48	837
3	PK	PP	FACILITIES	8802	8 343	459
3	PK	PR	ICT	36657	34 386	2 271
3	PK	PT	HR	9381	7 990	1 391
3	PK	PZ	Zonder ISE	31399		31 399
3	QC	QD	WATER	214234	213 742	492
3	QC	QE	BODEM EN ONDERGROND	37371	37 370	1
3	QC	QF	NATUUR EN BIODIVERSITEIT	116438	115 377	1 061
3	QC	QG	PLATTELANDSBELEID	4904	1 831	3 073
3	QC	QH	LUCHT	812	454	358
3	QC	QJ	AFVAL EN MATERIALEN	29441	26 696	2 745
3	QC	QN	OMGEVINGSBELEID RUIMTE EN MILIEU	29271	26 930	2 341
3	QC	QO	THEMA-OVERSCHRIJDEND INSTRUMENTARIUM OMGEVING	24160	21 760	2 400
3	QC	QZ	Zonder ISE	313820		313 820
3	QD	QP	VRAAGZIJDE WONINGMARKT	6166	323	5 843
3	QD	QQ	AANBODZIJDE WONINGMARKT	661	517	144
3	QD	QZ	Zonder ISE	7501		7 501
3	QG	QZ	Zonder ISE	2515	3 189	-674
4	CE	CB	FINANCIELE OPERATIES	681259	708 844	-27 585

Nr. 316380841 VO 11b 2
 definitief

UITVOERING UITGAVEN VAN DE RECHTSPERSONEN waarbij begroting is opgemaakt volgens ESR-INDELING: VEK

Gesplitste kredieten: Vereffeningkredieten (VEK)

RP	jaar	ESR	PR	ISE	Omschrijving	Budget Totaal VEK	Besteding Verplichtingen	Saldo VEK
TOTAAL						-	-	-

Nr.	316380841	VO 11b 2
definitief		

Beleidsdomein		Omschrijving		Budget Totaal VEK	Besteding Verplichtingen	Saldo VEK
						-
						-
						-
						-
						-

Totaal programma		PR		Budget Totaal VEK	Besteding Verplichtingen	Saldo VEK
						-
						-
						-
						-
						-

Totaal per inhoudelijk structurelement		PR		ISE		Budget Totaal VEK	Besteding Verplichtingen	Saldo VEK
								-
								-
								-
								-
								-

Nr.	316380841					VO 11c
definitief						
P	Kanselarij en Bestuur	5 123	75 986	81 109	9 868	71 241
K	Landbouw en Visserij	1 801	5 127	6 928	2 274	4 654
M	Mobiliteit en Openbare Werken	38 260	177 165	215 425	49 254	166 171
Q	Omgeving	352 811	433 732	786 543	229 949	556 594
F	Onderwijs en Vorming	147 893	83 653	241 546	113 436	128 110
G	Welzijn, Volksgezondheid en Gezin	1 755	6 489	8 244	1 783	6 461
J	Werk en Sociale Economie	27 881	4 653	32 534	602	31 932

Totaal per programma VRK VEK						
PR	Omschrijving	VEK Huidig Jaar	Overdracht VEK	Totaal VEK	Verplichtingen	Saldo VEK
CA	APPARAATSKREDIETEN	256	2 451	2 707	218	2 489
DA	APPARAATSKREDIETEN	281	198	479	281	198
EA	APPARAATSKREDIETEN	1 467	5 104	6 571	734	5 837
FA	APPARAATSKREDIETEN	1 828	182	2 010	1 482	528
GA	APPARAATSKREDIETEN	735	764	1 499	516	983
HA	APPARAATSKREDIETEN	186	268	454	243	211
JA	APPARAATSKREDIETEN	146	490	636	143	493
KA	APPARAATSKREDIETEN	165	1 829	1 994	114	1 880
MA	APPARAATSKREDIETEN	2 901	1 792	4 693	3 936	757
PA	APPARAATSKREDIETEN	2 260	6 296	8 556	1 550	7 006
QA	APPARAATSKREDIETEN	1 801	1 756	3 557	794	2 763
HB	BELEIDSVELD OVERSCHRIJDEND		600	600	149	451
CC	BUDGETTAIR BELEID	234	380	614	26	588
DD	BUITENLANDS BELEID		18	18		18
HC	CULTUUR	394	976	1 370	148	1 222
FF	DEELTIJDS KUNSTONDERWIJS EN VOLWASSENENONDERWIJS	57 406	29 431	86 837	25 940	59 897
QF	DIERENWELZIJN	593	2 554	3 147		3 147
EC	ECONOMIE	18 448	3 229	21 677	17 905	3 772
QE	ENERGIE	140 497	217 392	357 889	141 173	216 716
CD	FISCALITEIT	1 159	185	1 344	1 264	80
GD	GEZONDHEID- EN WOONZORG	1 020	5 625	6 645	1 267	5 378
FE	HOGER ONDERWIJS	125	12 343	12 468	4 240	8 228
PK	INTERNE DIENSTVERLENING VLAAMSE OVERHEID	2 862	69 598	72 460	8 318	64 142
FD	KLEUTER- EN LEERPLICHTONDERWIJS	82 247	36 158	118 405	76 276	42 129
QH	KLIJMAAT	185 622	145 470	331 092	64 835	266 257
KD	LANDBOUW EN ZEEVISSERIJ	1 636	3 298	4 934	2 160	2 774
QC	OMGEVING EN NATUUR	19 261	44 195	63 456	21 952	41 504
FG	ONDERSTEUNING VAN HET ONDERWIJSVELD	6 287	16 539	22 826	5 498	17 328
PE	ONDERSTEUNING VLAAMSE REGERING	1	92	93		93
QG	ONROEREND ERFGOED	3 452	3 696	7 148	269	6 879
DE	ONTWIKKELINGSSAMENWERKING	471	1 254	1 725	409	1 316
EB	PROVISIES	432	2 489	2 921	74	2 847
DG	TOERISME		188	188		188
MH	WEGINFRASTRUCTUUR EN -BELEID	35 359	175 373	210 732	45 318	165 414
GC	WELZIJN		100	100		100
JD	WERK	27 735	4 163	31 898	459	31 439
QD	WONEN	1 585	18 669	20 254	926	19 328

Totaal per inhoudelijk structurelement VRK VEK							
PR	ISE	Omschrijving	VEK Huidig Jaar	Overdracht VEK	Totaal VEK	Verplichtingen	Saldo VEK
CA	CZ	Zonder ISE	256	2 451	2 707	218	2 489
CC	CC	BUDGETTAIR BELEID	234	380	614	26	588
CD	CD	FISCALITEIT	1 159	185	1 344	1 264	80
DA	DZ	Zonder ISE	281	198	479	281	198
DD	DD	BUITENLANDS BELEID		18	18		18
DE	DE	ONTWIKKELINGSSAMENWERKING	471	1 254	1 725	409	1 316
DG	DI	TOERISME		188	188		188
EA	EZ	Zonder ISE	1 467	5 104	6 571	734	5 837
EB	EA	THEMA OVERSCHRIJDEND	432	2 489	2 921	74	2 847
EC	EB	FINANCIERING ONDERNEMINGEN	18 448	3 229	21 677	17 905	3 772
FA	FZ	Zonder ISE	1 828	182	2 010	1 482	528
FD	FD	KLEUTER- EN LEERPLICHTONDERWIJS	82 247	36 158	118 405	76 276	42 129
FE	FE	HOGER ONDERWIJS	125	12 343	12 468	4 240	8 228
FF	FC	DEELTIJDS KUNSTONDERWIJS	23 847	19 830	43 677	24 483	19 194
FG	FG	VOLWASSENENONDERWIJS	33 559	8 601	42 160	1 457	40 703
FG	FG	ONDERSTEUNING ONDERWIJSINSTELLINGEN EN ONDERWIJSVELD	1 170	6 959	8 129	1 124	7 005
FG	FH	STUDIETOELAGEN	5 117	9 580	14 697	4 374	10 323
GA	GZ	Zonder ISE	735	764	1 499	516	983
GC	GB	BELEIDSONDERSTEUNING		100	100		100
GD	GJ	PREVENTIE	1 020	5 625	6 645	1 267	5 378
HA	HZ	Zonder ISE	186	268	454	243	211
HB	HA	BELEIDSWERKING EN INTERNATIONAAL BELEID ONDERSTEUNEN		600	600	149	451
HC	HC	CULTURELE ORGANISATIES	21	58	79	16	63
HC	HD	CULTURELE PROJECTEN	188	882	1 070	66	1 004
HC	HE	INTERNATIONAAL EN INTERREGIONAAL CULTUURBELEID	185	36	221	66	155
JA	JZ	Zonder ISE	146	490	636	143	493
JD	JA	THEMA-OVERSCHRIJDEND	27 735	4 163	31 898	459	31 439
KA	KZ	Zonder ISE	165	1 829	1 994	114	1 880
KD	KA	THEMA OVERSCHRIJDEND	28	141	169		169
KD	KB	LAND- EN TUINBOUW	1 608	3 157	4 765	2 160	2 605
MA	MZ	Zonder ISE	2 901	1 792	4 693	3 936	757
MH	MN	VERKEERSVEILIGHEID	35 359	175 373	210 732	45 318	165 414
PA	PZ	Zonder ISE	2 260	6 296	8 556	1 550	7 006
PE	PB	ONDERSTEUNING VLAAMSE REGERING	1	92	93		93
PK	PP	FACILITEITEN	377	3 504	3 881	1 920	1 961
PK	PQ	VASTGOED	2 485	66 094	68 579	6 398	62 181
QA	QZ	Zonder ISE	1 801	1 756	3 557	794	2 763
QC	QF	NATUUR EN BIODIVERSITEIT	11 891	22 745	34 636	12 745	21 891
QC	QN	OMGEVINGSBELEID RIJNTE EN MILIEU	6 716	16 720	23 436	8 929	14 507
QC	QO	THEMA-OVERSCHRIJDEND INSTRUMENTARIUM OMGEVING	654	4 730	5 384	278	5 106
QD	QP	VRAAGZIJDE WONINGMARKT	401	4 847	5 248	71	5 177
QD	QR	WONINGKWALITEIT	714	5 882	6 596	349	6 247
QD	QT	THEMA-OVERSCHRIJDEND INSTRUMENTARIUM WONEN	470	7 940	8 410	506	7 904
QE	QK	ENERGIE	140 497	217 392	357 889	141 173	216 716
QF	QM	DIERENWELZIJN	593	2 554	3 147		3 147
QG	QA	THEMA-OVERSCHRIJDEND INSTRUMENTARIUM ONROEREND ERFGOED	3 452	3 696	7 148	269	6 879
QH	QI	KLIJMAAT	185 622	145 470	331 092	64 835	266 257

STAAT VAN DE OPENSTAANDE VERBINTENISSEN

huidje, beschikbaar en vereffeningssaldo's

Table with columns: Afdeling, Sport, ESK-code, Encours, Amortisering, Overgedragen, Nieuwe verbintenissen, Verplichtingen, Openstaande verbintenissen op 31.12, N-1, N-2, N-3, N-4, N-5. Rows include codes like GBO-LEGGZ-L0, GBO-LEGGZ-WT, etc.

Naam				31/12/2011				VO 13						
STAAT VAN DE OPENSTAANDE VERBINTENSSEN								Waardering op 31.12						
huideel, besikbaar en vereffeningsschuldvrij								Verrentfermsgebied						
Abdeling	Aard	Soort	Esik-code	Encours	Amortisering verbintenssen vorige jaar	Overschot verbintenssen	Nieuwe verbintenssen	Verplichtingen	Operatiedat verbintenssen op 31.12	N=1	N=2	N=3	N=4	N=5 (en later)
(1)	(2)	(3)	(4)	(5)	(6)	(7)	(8)	(9)	(10)	(11)	(12)	(13)	(14)	(15)
1	2	FDD-HEDZEA-S	A	130	-	130	2.005.956	2.005.956	132	132	-	-	-	-
1	2	FDD-HEDZEA-S	S	7.815	7.815	-	6.893	13.866	882	882	-	-	-	-
1	2	FDD-HEDZEA-WT	A	308	-	308	-	-	308	308	-	-	-	-
1	2	FDD-HEDZEA-WT	WT	-	-	-	-	-	-	-	-	-	-	-
1	2	FDD-HFCFAE-WT	A	38	-	38	389.971	389.971	19	19	-	-	-	-
1	2	FDD-HFCFAE-WT	WT	-	-	-	2.901	2.901	2.710	2.710	-	-	-	-
1	2	FDD-HFCFAE-S	A	245	-	245	6.707	6.707	408	408	-	-	-	-
1	2	FDD-HFCFAE-S	WT	8.000	-	8.000	75.704	75.704	3	3	-	-	-	-
1	2	FDD-HFCFAE-S	S	1.330	-	1.330	7.380	8.145	765	765	-	-	-	-
1	2	FDD-HFCFAE-S	WT	18	-	18	68	68	-	-	-	-	-	-
1	2	FDD-HFCFAE-S	WT	38	-	38	544	544	-	-	-	-	-	-
1	2	FDD-HFCFAE-S	WT	-	-	-	382	382	-	-	-	-	-	-
1	2	FDD-HFCFAE-S	WT	-	-	-	501	501	-	-	-	-	-	-
1	2	FDD-HFCFAE-S	WT	1.483	-	1.483	8.608	7.946	2.031	2.031	-	-	-	-
1	2	FDD-HFCFAE-S	WT	1.675	-	1.675	11.375	11.375	-	-	-	-	-	-
1	2	FDD-HFCFAE-S	WT	729	-	729	114.694	108.936	7.112	7.112	-	-	-	-
1	2	FDD-HFCFAE-S	WT	-	-	-	-	-	-	-	-	-	-	-
1	2	FDD-HFCFAE-S	WT	-	-	-	-	-	-	-	-	-	-	-
1	2	FDD-HFCFAE-S	WT	7	-	7	761	761	-	-	-	-	-	-
1	2	FDD-HFCFAE-S	WT	3	-	3	35	34	3	3	-	-	-	-
1	2	FDD-HFCFAE-S	WT	15.538	-	15.538	694	7.721	204	204	-	-	-	-
1	2	FDD-HFCFAE-S	WT	357	-	357	2.882	1.399	1.283	1.283	-	-	-	-
1	2	FDD-HFCFAE-S	WT	-	-	-	56.004	56.004	-	-	-	-	-	-
1	2	FDD-HFCFAE-S	WT	1	-	1	4.815	8.505	3.066	3.066	-	-	-	-
1	2	FDD-HFCFAE-S	WT	1	-	1	1.268	1.268	1	1	-	-	-	-
1	2	FDD-HFCFAE-S	WT	417	-	417	1.366	1.268	25	25	-	-	-	-
1	2	FDD-HFCFAE-S	WT	482	-	482	7.510	6.533	1.419	1.419	-	-	-	-
1	2	FDD-HFCFAE-S	WT	2.294	-	2.294	7.888	7.888	1.502	1.502	-	-	-	-
1	2	FDD-HFCFAE-S	WT	-	-	-	157	157	-	-	-	-	-	-
1	2	FDD-HFCFAE-S	WT	-	-	-	25	25	-	-	-	-	-	-
1	2	FDD-HFCFAE-S	WT	526	-	526	15.871	15.868	428	428	-	-	-	-
1	2	FDD-HFCFAE-S	WT	4.245	-	4.245	118.225	118.225	3.714	3.714	-	-	-	-
1	2	FDD-HFCFAE-S	WT	137	-	137	1.988	2.117	-	-	-	-	-	-
1	2	FDD-HFCFAE-S	WT	16	-	16	197	197	-	-	-	-	-	-
1	2	FDD-HFCFAE-S	WT	6.273	-	6.273	1.755	1.755	16	16	-	-	-	-
1	2	FDD-HFCFAE-S	WT	386	-	386	644	675	2.861	2.861	-	-	-	-
1	2	FDD-HFCFAE-S	WT	-	-	-	15.304	15.304	-	-	-	-	-	-
1	2	FDD-HFCFAE-S	WT	-	-	-	982	1.024	285	285	-	-	-	-
1	2	FDD-HFCFAE-S	WT	-	-	-	612.726	612.736	-	-	-	-	-	-
1	2	FDD-HFCFAE-S	WT	-	-	-	4.186.693	4.186.693	-	-	-	-	-	-
1	2	FDD-HFCFAE-S	WT	-	-	-	920.982	920.982	-	-	-	-	-	-
1	2	FDD-HFCFAE-S	WT	-	-	-	1.810.305	1.810.305	-	-	-	-	-	-
1	2	FDD-HFCFAE-S	WT	-	-	-	2.303.883	2.302.847	836	836	-	-	-	-
1	2	FDD-HFCFAE-S	WT	-	-	-	338.669	338.669	-	-	-	-	-	-
1	2	FDD-HFCFAE-S	WT	-	-	-	327.245	327.245	-	-	-	-	-	-
1	2	FDD-HFCFAE-S	WT	-	-	-	70.755	70.755	-	-	-	-	-	-
1	2	FDD-HFCFAE-S	WT	-	-	-	6.885	6.885	-	-	-	-	-	-
1	2	FDD-HFCFAE-S	WT	2.244	-	2.244	19.664	19.659	885	885	-	-	-	-
1	2	FDD-HFCFAE-S	WT	38	-	38	19.664	19.659	42	42	-	-	-	-
1	2	FDD-HFCFAE-S	WT	1.891	-	1.891	2.888	2.269	1.636	1.636	-	-	-	-
1	2	FDD-HFCFAE-S	WT	6.423	-	6.423	36.443	32.893	3.802	3.802	-	-	-	-
1	2	FDD-HFCFAE-S	WT	23.715	-	23.715	140.051	129.311	20.427	20.427	-	-	-	-
1	2	FDD-HFCFAE-S	WT	16	-	16	16	16	61	61	-	-	-	-
1	2	FDD-HFCFAE-S	WT	24	-	24	18	18	-	-	-	-	-	-
1	2	FDD-HFCFAE-S	WT	2.880	-	2.880	2.278	2.278	-	-	-	-	-	-
1	2	FDD-HFCFAE-S	WT	-	-	-	2.079	6.534	-	-	-	-	-	-
1	2	FDD-HFCFAE-S	WT	-	-	-	21.004	21.004	-	-	-	-	-	-
1	2	FDD-HFCFAE-S	WT	11.423	-	11.423	100.894	102.489	9.315	9.315	-	-	-	-
1	2	FDD-HFCFAE-S	WT	-	-	-	-	-	53	53	-	-	-	-
1	2	FDD-HFCFAE-S	WT	24.438	-	24.438	20.839	22.084	-	-	-	-	-	-
1	2	FDD-HFCFAE-S	WT	34.655	-	34.655	81.258	230.634	17.083	17.083	-	-	-	-
1	2	FDD-HFCFAE-S	WT	-	-	-	261.520	261.520	24	24	-	-	-	-
1	2	FDD-HFCFAE-S	WT	-	-	-	-	-	8	8	-	-	-	-
1	2	FDD-HFCFAE-S	WT	10	-	10	21.895	21.895	-	-	-	-	-	-
1	2	FDD-HFCFAE-S	WT	341	-	341	809	627	15	15	-	-	-	-
1	2	FDD-HFCFAE-S	WT	32	-	32	4.274	4.274	627	627	-	-	-	-
1	2	FDD-HFCFAE-S	WT	4.096	-	4.096	59.632	63.164	488	488	-	-	-	-
1	2	FDD-HFCFAE-S	WT	112	-	112	125	141	96	96	-	-	-	-

STAAT VAN DE OPENSTAANDE VERBINTENISSEN

Table with columns: Afdeling, Sport, ESK-code, Begrotingsjaar (t), Omschrijving verbintenis (2), Amortisering verbintenis vorige jaar, Overgedragen verbintenis, Nieuwe verbintenis, Verplichtingen, Openstaande verbintenis op 31.12, N-1, N-2, N-3, N-4, N-5 (en later). Rows include codes like MCD-3MH2WA-PA, MCD-3MH2WA-WT, MCE-3MAI2Z-LO, etc.

Eis:		31/03/2021		31/03/2021		VO 13													
STAAT VAN DE OPENSTAANDE VERBINTENSSEN																			
huidig, beschikbaar en vereffeningssleutels																			
Afdeling (1)	Aard (2)	Bevoegdheids- omschrijving (3)	Sport (4)	Esk-code (5)	Encours 31/12/21 (6)	Amortering verbindtenissen vorige jaren (7)	Overgedragen verbindtenissen (8)	Nieuwe verbindtenissen (9)	Verplichtingen (10)	Verrekeningssleutels									
										Openstaande verbindtenissen op 31.12 (11)	N-1 (12)	N-2 (13)	N-3 (14)	N-4 (15)	N-5 (en later) (16)				
		D1. Verbindtenissen gefinancierd met eigen omzet																	
		Totaal																	
		D2. Verbindtenissen gefinancierd met leningen met aflossing van uitname annuïten																	
		Totaal																	
		E. Andere verbindtenissen met volledige binnen het te bedragen wettelijk																	
		Totaal																	
AUDETOTAAL																			
										5 111 937	-187 887	4 924 050	51 829 722	5 237 718	4 647 620	899 295	110 905	18 180	102 100

Nr. definitief		VO 14							
ESR code	ESR Beschrijving	Begroting	Begroting overflow	Begroting inclusief overflow	Eindtoestand	Eindtoestand overflow	Eindtoestand inclusief overflow	Afwijking Absoluut	Afwijking Procentueel
0	NIET-VERDEELDE ONTVANGSTEN	2 492 177	1 279 997	3 772 174	6 310 874	1 190 077	7 500 951	3 728 777	59%
06	Ontvangsten te vinden over hoofdstukken 1 tot en met 9	-	-	-	-	-	-	-	-
08	Interne verrichtingen	2 492 177	1 279 997	3 772 174	6 310 874	1 190 077	7 500 951	3 728 777	59%
08.10	Diverse interne verrichtingen en opmerkingen uit reservefondsen	-	-	-	674	-	674	674	-
08.21	Overdragen overzicht vorige boekjaren	541 886	-	541 886	-	-	-	-541 886	-100%
08.22	Over te dragen reikt van het boekjaar	1 950 291	1 279 997	3 230 288	6 310 200	1 190 077	7 500 277	4 269 069	132%
1	LOPENDE ONTVANGSTEN VAN GOEDEREN EN DIENSTEN (CONSUMPTIEBESTEDINGEN)	306 179	-	306 179	258 140	-	258 140	-48 039	-16%
16	Verkoop van niet-duurzame goederen en diensten	305 784	-	305 784	257 784	-	257 784	-47 980	-16%
18	Ontvangsten afkomstig van vergoed en verbruiksvoorwerpen werken	415	-	415	376	-	376	-39	-9%
19	Producten van investeringsgoederen in eigen beheer	-	-	-	-	-	-	-	-
2	RENTEN EN INKOMSTEN UIT EIGENDOM	89 054	-	89 054	118 595	-	118 595	29 541	33%
26	Rente van aandelenfondsen	104 493	-	104 493	71 813	-	71 813	-32 680	-31%
28	Overige opbrengsten van vermogen	82 575	-	82 575	47 392	-	47 392	-35 183	-43%
3	INKOMSTENOVERDRACHTEN VAN ANDERE SECTOREN	13 278 884	-	13 278 884	13 278 785	-	13 278 785	-999 101	-8%
36	Indirecte belastingen en heffingen	4 654 433	-	4 654 433	4 653 097	-	4 653 097	-1 336	-0%
37	Directe belastingen en bijdragen gestort aan de socialezekeringsinstellingen	8 052 788	-	8 052 788	8 133 868	-	8 133 868	41 080	1%
38	Overige inkomensoverdrachten van bedrijven, financiële instellingen, zwa's t.b.v. de gezinnen en van gezinnen en oorzaken subsidies	328 664	-	328 664	302 818	-	302 818	-25 846	-8%
39	Inkomensoverdrachten van het buitenland	2 897	-	2 897	9 002	-	9 002	6 105	211%
4	INKOMSTENOVERDRACHTEN BINNEN DE OVERHEIDSECTOR	24 251 972	-	24 251 972	24 207 936	-	24 207 936	-44 036	-0%
44	Inkomensoverdrachten binnen een institutionele groep	197 704	-	197 704	511 511	-	511 511	313 807	159%
46.10	Van de institutionele overheid (MVG + IVA's)	136 721	-	136 721	408 861	-	408 861	272 140	199%
46.30	Van niet-organieke beleggingsfondsen	-	-	-	-	-	-	-	-
46.30	Van een DAB	39 405	-	39 405	40 079	-	40 079	674	2%
46.40	Van een VCA, EVA, EVAg, S&B en EV	16 080	-	16 080	52 971	-	52 971	36 891	229%
46.50	Van andere instellingen van de institutionele overheid	128	-	128	127	-	127	-1	-1%
46.60	Van zwa's van de overheid	380	-	380	380	-	380	0	0%
46.70	Van andere eenheden van de overheid	-	-	-	29 057	-	29 057	29 057	-
47	Inkomensoverdrachten van de socialezekeringsinstellingen	3 412	-	3 412	367	-	367	-3 045	-90%
48	Inkomensoverdrachten van lokale overheden	1 370	-	1 370	48 398	-	48 398	47 028	3433%
49	Inkomensoverdrachten van andere institutionele groepen (federale overheid, gemeenschappen, gewesten, gemeenschapscommissies)	24 134 486	-	24 134 486	24 127 846	-	24 127 846	-6 640	-0%
5	KAPITAALOVERDRACHTEN VAN ANDERE SECTOREN	1 438 335	-	1 438 335	1 342 683	-	1 342 683	-95 652	-7%
56	Vermogenshuiften	1 388 814	-	1 388 814	1 291 221	-	1 291 221	-97 593	-7%
57	Kapitaaloverdrachten van bedrijven en financiële instellingen (exclusief vermogenshuiften)	44 607	-	44 607	50 678	-	50 678	6 071	14%
58	Kapitaaloverdrachten van zwa's t.b.v. de gezinnen en van gezinnen (exclusief vermogenshuiften)	1	-	1	21	-	21	20	2000%
59	Kapitaaloverdrachten van het buitenland	5 113	-	5 113	263	-	263	-4 850	-93%
6	KAPITAALOVERDRACHTEN BINNEN DE OVERHEIDSECTOR	1 043 343	-	1 043 343	759 844	-	759 844	-283 499	-27%
66	Kapitaaloverdrachten binnen een institutionele groep	1 043 343	-	1 043 343	759 530	-	759 530	-283 813	-27%
66.11	Investeringsoverdrachten van de institutionele overheid	1 040 763	-	1 040 763	759 106	-	759 106	-281 657	-26%
66.12	Overige kapitaaloverdrachten van de institutionele overheid	-	-	-	-	-	-	-	-
66.21	Investeringsoverdrachten van niet-organieke beleggingsfondsen	-	-	-	-	-	-	-	-
66.22	Overige kapitaaloverdrachten van niet-organieke beleggingsfondsen	-	-	-	-	-	-	-	-
66.31	Investeringsoverdrachten van een DAB	-	-	-	-	-	-	-	-
66.32	Overige kapitaaloverdrachten van een DAB	-	-	-	-	-	-	-	-
66.41	Investeringsoverdrachten van een VCA, EVA, EVAg, S&B en EV	-	-	-	-	-	-	-	-
66.42	Overige kapitaaloverdrachten van een VCA, EVA, EVAg, S&B en EV	-	-	-	-	-	-	-	-
66.51	Investeringsoverdrachten van andere instellingen van de institutionele overheid	2 578	-	2 578	20 424	-	20 424	17 846	692%
66.52	Overige kapitaaloverdrachten van andere instellingen van de institutionele overheid	-	-	-	-	-	-	-	-
66.61	Investeringsoverdrachten van zwa's van de overheid	-	-	-	-	-	-	-	-
66.62	Overige kapitaaloverdrachten van zwa's van de overheid	-	-	-	-	-	-	-	-
66.71	Investeringsoverdrachten van andere eenheden van de overheid	-	-	-	-	-	-	-	-
66.72	Overige kapitaaloverdrachten van andere eenheden van de overheid	-	-	-	-	-	-	-	-
67	Kapitaaloverdrachten van de socialezekeringsinstellingen	-	-	-	-	-	-	-	-
68	Kapitaaloverdrachten van lokale overheden	-	-	-	314	-	314	314	-
69	Kapitaaloverdrachten van andere institutionele groepen (federale overheid, gemeenschappen, gewesten, gemeenschapscommissies)	-	-	-	-	-	-	-	-
7	DESWESTERINGEN	15 670	-	15 670	3 223	-	3 223	-12 447	-79%
76	Verkoop van overzeese goederen in het binnenland	15 412	-	15 412	12 915	-	12 915	-2 500	-16%
77	Verkoop van overige investeringsgoederen, waaronder immateriële goederen	258	-	258	304	-	304	46	18%
78	Voorraadverminderingen	-	-	-	-	-	-	-	-
8	KREDIETAFLOSSINGEN EN VEREFFENINGEN VAN DELENEMINGEN; ANDERE FINANCIËLE PRODUCTEN	289 411	-	289 411	337 843	-	337 843	48 432	17%
86	Kredietaflossingen door en verffeningen van deelnemingen in bedrijven en financiële instellingen en andere financiële producten	15 419	-	15 419	12 915	-	12 915	-2 504	-16%
87	Kredietaflossingen door zwa's t.b.v. de gezinnen en door gezinnen	23 501	-	23 501	22 491	-	22 491	-1 010	-4%
88	Kredietaflossingen door en verffening van deelnemingen in het buitenland	4 939	-	4 939	72 429	-	72 429	67 490	1366%
89	Kredietaflossingen binnen de overheidsector	245 552	-	245 552	230 008	-	230 008	-15 544	-6%
9	OVERHEIDSSCHULD	9 458 280	-	9 458 280	6 692 388	-	6 692 388	-2 765 892	-29%
96	Opbrengst van leningen met een looptijd van meer dan een jaar	9 458 280	-	9 458 280	6 692 388	-	6 692 388	-2 765 892	-29%
97	Aanrekeningen	-	-	-	-	-	-	-	-
98	Verhoging van het eigen vermogen	-	-	-	-	-	-	-	-
99	Opbrengst van aandelen	-	-	-	-	-	-	-	-
TOTAAL ONTVANGSTEN		52 747 305	1 279 997	54 027 302	54 310 241	1 190 077	55 500 318	1 479 016	3%

Nr. definitief	316380841									VO 14
ESR code	ESR Beschrijving	Begroting	Begroting overloof	Begroting inclusief overloof	Eindtoestand	Eindtoestand overloof	Eindtoestand inclusief overloof	Afwijking Absoluut	Afwijking Procentueel	
0	NET VERKEERDE UITGAVEN	767.425	5.260	772.685	3.770.652	-	3.770.652	2.997.962	-880	
01	Uitgaven te verdedigen over de hoofdgroepen 1 tot en met 8	229.306	5.260	234.577	3.770.652	-	3.770.652	2.997.962	-880	
02	Intrinsieke verrichtingen	543.822	-	543.822	3.770.652	-	3.770.652	3.226.830	593	
03	Onderzoek, ontwikkeling en innovatie van innovatiefondsen	-	-	-	-	-	-	-	-	
03.21	Overgedragen tekort vooraf boekingen	11.608	-	11.608	3.770.650	-	3.770.650	3.759.012	328.838	
03.22	Over te dragen overschot van het boekjaar	532.214	-	532.214	-	-	-	-322.214	-100%	
04	Aansluiting met betrekking tot financiële leasings	297	-	297	-	-	-	297	-100%	
1	LOPENDE UITGAVEN VOOR GOEDEREN EN DIENSTEN (CONSUMPTIEBESTEDINGEN)	2.503.221	321	2.503.542	2.482.763	159	2.482.853	-20.689	-1%	
11	Laten en sociale lenen	1.121.850	-	1.121.850	1.099.248	-	1.099.248	-26.602	-2%	
12	Aankoop van immateriële goederen en diensten	889.650	321	889.971	1.011.944	150	1.012.094	121.944	14%	
14	Herstel en niet-waardvermeerderend onderhoud van wegen- en waterbouwkundige werken	391.763	-	391.763	376.111	-	376.111	-15.652	-4%	
2	RENTEN EN INKOMENSOVERDRACHTEN	123.058	-	123.058	145.887	-	145.887	22.689	19%	
21	Rente op overheidsleningen	123.058	-	123.058	145.000	-	145.000	21.962	18%	
24	Huurgelden van gronden	-	-	-	877	-	877	877	-	
25	Lidmaatschapsdiensten	-	-	-	-	-	-	-	-	
3	INKOMENSOVERDRACHTEN AAN ANDERE SECTOREN	7.890.542	827.204	8.717.746	7.384.471	417.286	7.801.757	-915.979	-8%	
31	Exploitatiekosten	2.203.458	123.074	2.326.532	2.788.163	194.032	2.982.195	655.663	28%	
32	Inkomensoverdrachten, die geen exploitatiekosten zijn, aan bedrijven en financiële instellingen	189.763	39.017	228.780	170.900	-	170.900	-57.880	-26%	
33	Inkomensoverdrachten aan zvw's i.b.v. de gezinnen	2.391.396	273.162	2.664.558	1.866.695	220.848	1.787.453	-877.015	-33%	
34	Inkomensoverdrachten aan gezinnen	2.985.970	31.532	3.017.502	2.801.271	-9.889	2.891.360	-271.214	-9%	
35	Inkomensoverdrachten aan het buitenland	35.071	399	36.470	57.777	-1.967	55.810	23.386	63%	
4	INKOMENSOVERDRACHTEN BINNEN DE OVERHEIDSECTOR	33.583.771	745.724	34.329.495	34.262.480	777.025	34.939.505	646.760	2%	
41	Inkomensoverdrachten binnen een institutionele groep	19.545.750	232.050	19.777.799	19.691.210	211.777	20.122.987	345.215	2%	
41.10	Aan de institutionele overheid (MVG + IVA/vap)	2.515	-	2.515	3.189	-	3.189	674	27%	
41.20	Aan niet-organieke begrotingsfondsen	-	-	-	-	-	-	-	-	
41.30	Aan een DAB	444.660	-	444.660	445.811	-	445.811	1.191	0%	
41.40	Aan een VOP, EVA/vp, EVA/vp, SAR en EV	16.111.092	231.856	16.342.948	16.447.999	231.213	16.679.312	336.404	2%	
41.50	Aan onderwijsinstellingen van de institutionele overheid	2.113.228	-	2.113.228	2.113.228	-	2.113.228	214	0%	
41.60	Aan zvw's van de overheid	167.215	46	167.261	167.019	10	167.069	-212	0%	
41.70	Aan andere eenheden van de overheid	568.900	104	569.004	514.018	454	514.472	-7.448	-1%	
42	Inkomensoverdrachten aan de socialezekerheidsinstellingen	2.050	-	2.050	81.809	-	81.809	36.508	1821%	
43	Inkomensoverdrachten aan lokale overheden	1.617.406	136.305	1.753.711	1.911.829	213.509	1.725.338	-31.627	-2%	
44	Inkomensoverdrachten aan het aanbestedend publiek onderwijs	8.276.180	377.413	8.653.593	8.204.212	329.079	8.571.291	-138.416	-2%	
45	Inkomensoverdrachten aan andere institutionele groepen (federale overheid, gemeenschappen, gewesten, gemeenschapscommunities)	122.445	-	122.445	159.639	1.598	161.237	38.792	32%	
5	KAPITAALOVERDRACHTEN AAN ANDERE SECTOREN	595.601	1.363	596.964	616.246	6	616.252	19.286	3%	
51	Kapitaaloverdrachten aan bedrijven en financiële instellingen	294.653	1.363	296.016	361.341	-	361.341	65.325	22%	
52	Kapitaaloverdrachten aan zvw's i.b.v. de gezinnen	148.330	-	148.330	51.538	6	51.544	-96.786	-65%	
53	Kapitaaloverdrachten aan gezinnen	148.330	-	148.330	81.809	-	81.809	-66.521	-45%	
54	Kapitaaloverdrachten aan het buitenland	152.618	-	152.618	117.558	-	117.558	-35.060	-23%	
6	KAPITAALOVERDRACHTEN BINNEN DE OVERHEIDSECTOR	2.562.281	120	2.562.401	2.367.493	-	2.367.493	-194.908	-8%	
61	Kapitaaloverdrachten binnen een institutionele groep	2.367.064	-	2.367.064	1.954.613	-	1.954.613	-412.451	-17%	
61.11	Investeringsoverdrachten aan de institutionele overheid (MVG + IVA/vap)	-	-	-	-	-	-	-	-	
61.12	Overige kapitaaloverdrachten aan de institutionele overheid (MVG + IVA/vap)	-	-	-	-	-	-	-	-	
61.21	Investeringsoverdrachten aan niet-organieke begrotingsfondsen	-	-	-	-	-	-	-	-	
61.22	Overige kapitaaloverdrachten aan niet-organieke begrotingsfondsen	-	-	-	-	-	-	-	-	
61.31	Investeringsoverdrachten aan een DAB	758.526	-	758.526	758.106	-	758.106	-400	0%	
61.32	Overige kapitaaloverdrachten aan een DAB	-	-	-	-	-	-	-	-	
61.41	Investeringsoverdrachten aan een VOP, EVA/vp, EVA/vp, SAR en EV	655.525	-	655.525	719.952	-	719.952	64.427	9%	
61.42	Overige kapitaaloverdrachten aan een VOP, EVA/vp, EVA/vp, SAR en EV	709.844	-	709.844	327.500	-	327.500	-382.344	-54%	
61.51	Investeringsoverdrachten aan onderwijsinstellingen van de institutionele overheid	76.391	-	76.391	80.470	-	80.470	4.079	5%	
61.52	Overige kapitaaloverdrachten aan onderwijsinstellingen van de institutionele overheid	-	-	-	-	-	-	-	-	
61.61	Investeringsoverdrachten aan zvw's van de overheid	1.855	-	1.855	-	-	1.710	-145	-8%	
61.62	Overige kapitaaloverdrachten aan zvw's van de overheid	-	-	-	-	-	-	-	-	
61.71	Investeringsoverdrachten aan andere eenheden van de overheid	36.115	-	36.115	36.204	-	36.204	89	0%	
61.72	Overige kapitaaloverdrachten aan andere eenheden van de overheid	67.818	-	67.818	62.641	-	62.641	-5.177	-8%	
62	Kapitaaloverdrachten aan de socialezekerheidsinstellingen	145.867	120	146.087	173.859	-	173.859	27.872	19%	
63	Kapitaaloverdrachten aan lokale overheden	13.250	-	13.250	13.066	-	13.066	-184	-1%	
64	Kapitaaloverdrachten aan het aanbestedend publiek onderwijs	26.110	-	26.110	26.135	-	26.135	25	0%	
65	Kapitaaloverdrachten aan andere institutionele groepen (federale overheid, gemeenschappen, gewesten, gemeenschapscommunities)	-	-	-	-	-	-	-	-	
7	INVESTeringen	788.974	-	788.974	556.582	-	556.582	-232.392	-30%	
71	Aankoop van gronden en gebouwen in het binnenland	43.460	-	43.460	38.018	-	38.018	-5.442	-12%	
72	Werkbouw van gebouwen	22.664	-	22.664	31.504	-	31.504	12.500	55%	
73	Wegen- en waterbouwkundige werken	643.219	-	643.219	374.202	-	374.202	-269.017	-42%	
74	Verwerving van overige investeringsgoederen, waaronder immateriële goederen	79.182	-	79.182	48.768	-	48.768	-30.414	-38%	
75	Voorspraken	-	-	-	-	-	-	-	-	
8	KREDIETVERLENINGEN EN DEELNEMINGEN, ANDERE FINANCIËLE PRODUCTEN	2.774.462	-	2.774.462	1.934.198	-	1.934.198	-840.264	-30%	
81	Kredietverleningen aan en deelnemingen in bedrijven en financiële instellingen en andere financiële producten	1.097.202	-	1.097.202	255.147	-	255.147	-842.055	-77%	
82	Kredietverleningen aan zvw's i.b.v. de gezinnen	5.000	-	5.000	-	-	-	-5.000	-100%	
83	Kredietverleningen aan gezinnen	6.009	-	6.009	17.700	-	17.700	11.691	195%	
84	Kredietverleningen aan het buitenland	91.780	-	91.780	62.489	-	62.489	-29.291	-32%	
85	Kredietverleningen binnen de overheidssector	1.574.411	-	1.574.411	1.598.862	-	1.598.862	24.451	2%	
9	OVERBODEN	1.067.970	-	1.067.970	1.049.269	-	1.049.269	-18.701	-2%	
91	Aflossingen van leningen met een looptijd van meer dan één jaar	1.067.970	-	1.067.970	1.049.269	-	1.049.269	-18.701	-2%	
92	Ontrentingen	-	-	-	-	-	-	-	-	
93	Verkoop van het eigen vermogen	-	-	-	-	-	-	-	-	
94	Terugbetaling van voorschotten	-	-	-	-	-	-	-	-	
FINANCIËLE UITGAVEN	52.747.305	1.279.997	54.027.302	54.210.241	1.190.077	-	55.500.318	1.473.016	3%	
ESR-omvangten	39.271.390	-	39.271.390	39.678.081	-	39.678.081	406.691	1%		
ESR-uitgaven	26.642.207	1.047.991	27.689.208	26.714.479	-	26.714.479	-974.728	-4%		
ESR-waardtoeslagen	12.839.123	-1.047.991	11.791.132	13.963.602	-868.800	-	13.094.802	1.274.170	10%	
Begrotingsaldo: opbouw (+) / omlating (-)	-1.948.355	-1.279.997	-3.228.352	-3.839.580	-1.190.077	-	-3.729.657	-901.305	-16%	

Nr. definitief		VO 14							
316380841									
ESR code	ESR Beschrijving	Begroting	Begroting overflow	Begroting inclusief overflow	Eindtoestand	Eindtoestand overflow	Eindtoestand inclusief overflow	Afwijking Absoluut	Afwijking Procentueel
ESR code	ESR Beschrijving	Begroting	Begroting overflow	Begroting inclusief overflow	Eindtoestand	Eindtoestand overflow	Eindtoestand inclusief overflow	Afwijking Absoluut	Afwijking Procentueel
	Totaal Ontvangsten	52 747 305	1 279 997	54 027 302	54 310 241	1 190 077	55 500 318	1 473 016	3%
ESR 9	Lezingen	9 458 280	-	9 458 280	6 652 388	-	6 652 388	-2 765 892	-29%
ESR 8	AVO	289 411	-	289 411	337 843	-	337 843	48 432	17%
46.1-66.1	Toelagen MvG	1 177 456	-	1 177 456	1 148 007	-	1 148 007	-29 449	-2%
ESR 46.3-7 en	Toelagen DAB, RP	-	-	-	-	-	-	-	-
ESR 66.3-7	-	58 551	-	58 551	142 988	-	142 988	84 437	144%
ESR 08.11	Overige inkomsten overschot	541 886	-	541 886	-	-	-	-541 886	-100%
ESR 08.22	Overige dragers tekort	1 950 251	1 279 997	3 230 288	6 310 200	1 190 077	7 500 277	4 269 989	132%
ESR 08.10	Inbrengte Verrechten	-	-	-	674	-	674	674	0%
	Totaal ESR gecorrigeerde ontvangsten	39 271 390	-	39 271 390	39 678 061	-	39 678 061	406 671	1%
	Totaal Uitgaven	52 747 305	1 279 997	54 027 302	54 310 241	1 190 077	55 500 318	1 473 016	3%
ESR 9	Aflossing Schuld	1 067 970	-	1 067 970	1 049 269	-	1 049 269	-18 701	-2%
ESR 8	AVO	2 774 462	-	2 774 462	1 934 198	-	1 934 198	-840 264	-30%
41.1-61.1	Toelagen MvG	2 515	-	2 515	3 189	-	3 189	674	27%
ESR 41.3-7 en	Toelagen DAB, RP	-	-	-	-	-	-	-	-
ESR 61.3-7	-	21 910 269	232 006	22 142 275	21 842 454	231 777	22 074 231	-68 044	0%
ESR 03.22	Overige dragers overschot	532 214	-	532 214	-	-	-	-532 214	-100%
ESR 03.21	Overgedragen tekort	11 508	-	11 508	3 770 620	-	3 770 620	3 759 112	3258%
ESR 03.10	Inbrengte verrechten	-	-	-	32	-	32	32	0%
	Totaal ESR gecorrigeerde uitgaven	26 446 267	1 047 991	27 494 258	25 718 479	988 300	26 686 779	-827 479	-3%
	Begrotingsover-/onderhoud (+/-) interest (-)	-1 948 352	-1 279 997	-3 228 352	-3 228 352	-1 190 077	-2 228 657	-901 305	-26%
	ESR-Voeringensaldo	12 822 123	-1 047 991	11 774 132	13 967 602	-988 300	13 009 302	1 234 170	10%

Nr.	316380841	VO 15
-----	-----------	-------

definitief

AFSTEMMING INTERNE STROMEN

* voor project- en investeringsdoelstellingen geldt ook een kasmatig afstemming (ie hoeveel werd kasmatig ontvangen, alsook hoeveel de tegenpartij (kasmatig heeft betaald).

Werkingsdoelstellingen zijn subsidies verstrekt tussen entiteiten die tot de Vlaamse overheidssector behoren ter dekking van de kosten verbonden aan de globale werking of een deelactiviteit van een entiteit.

De rechtspersonen die tot de Vlaamse overheidssector 513.12 behoren en werkingstoelagen ontvangen, moeten die werkingstoelagen afstemmen met de subsidiërende entiteit. Die afstemming en, in geval van verschil, de verklaring ervan, dienen in de jaarrekening van de betaalde te worden opgenomen. De bedrijfsrevisor ziet er, als onderdeel van zijn controle van de jaarrekening, erin het bijzonder op toe dat alle ontvangen werkingstoelagen in het nieuwe volume van de interrelaties correct en volledig zijn opgenomen. De afstemming met de tegenpartij moet gebeuren op basis van informatie afkomstig van de tegenpartij. Eventuele verklaringen van verschillen moeten in het kader van de opmaak van de geconsolideerde rekening voor de consolidator voldoende duidelijk zijn.

ONTVANGSTEN

Gerapporteerd door tegenpartij

ESR 46	Tegenpartij	Aangerekend	kasmatig*	ESR code	Aangerekend	Kasmatig*	Delta	Verklaring
46-10	Ministerie van de Vlaamse Gemeenschap	408.961		4130	408.961		-	
46-30	DAB Loodswezen	36.890		4130	36.890		-	
46-30	DAB Vlaams Instituut voor het Onroerend Erfgoed (VIDE)	3.189		4110	3.189		-	
46-40	Vlaamse Radio- en Televisieomroeporganisatie IV (VRT)	10.488					10.488	
46-40	Fonds voor Innoveren en Ondernemen	123					123	
46-40	Fonds Culturele Infrastructuur (FOCI)	36.101					36.101	
46-40	Vlaams Agentschap voor Ondernemersvorming - Syntra Vlaanderen	6.086		4110	6.163		-77	Het begrotingsaldo Syntra is gewijzigd nav een correctie op de toe te rekenen kosten. Deze correctie werd niet opgenomen binnen VG
46-40	Vlaamse Regulator voor de Media (VRM)	123		4110	123		-	
46-50	Erasmus Hogeschool Brussel	2					2	
46-50	Hogeschool PXL	30					30	
46-50	Katholieke Universiteit Leuven (KU Leuven)	19					19	
46-50	Odisee	2					2	
46-50	Universiteit Hasselt (UH)	6					6	
46-50	Arteveldehogeschool	1					1	
46-50	Hogeschool Gent (HOGent)	27					27	
46-50	Artevelde Hogeschool Antwerpen (AP)	16					16	
46-50	UC Limburg	3					3	
46-50	Hogeschool PXL	2					2	
46-50	Hogere Zeevaarschool (HZS)	18					18	
46-50	Katholieke Hogeschool VIVES Noord	1					1	
46-60	Vlaams Instituut voor de Zee (VLIZ) - vzw	380					380	
46-70	Agentschap Integratie en Inburgering	11					11	
46-70	Europees Sociaal Fonds Vlaanderen ESF-Agentschap vzw (ESF)	29.046		4110	-	11	29.046	Werd bij Ali als openstaande schuld (balansverrichting) aangerekend
ESR 66	Tegenpartij	Aangerekend	kasmatig*	ESR code	Aangerekend	Kasmatig*		
66-11	Ministerie van de Vlaamse Gemeenschap	739.106					739.106	
66-12	Ministerie van de Vlaamse Gemeenschap	2.085					2.085	
66-42	Vlaams Brusselfonds (VBF)	81					81	
66-42	Fonds voor Innoveren en Ondernemen	18.258		6611	18.258		-	
66-42	Fonds Culturele Infrastructuur (FOCI)							
ESR 8	Tegenpartij	Aangerekend		ESR code	Aangerekend			
89-11	Ministerie van de Vlaamse Gemeenschap	-					-	
89-14	Vlaamse Maatschappij voor Sociaal Wonen (VMSW)	142.979					142.979	
89-17	School Invest - nv (SI)	28.298		9131	28.298		-	
89-17	Vlaams Woningfonds (VWF) - cba	29.661					29.661	
89-17	Diespoort nv	2.500					2.500	
89-71	De Werkmoetschap	19.850					19.850	
89-71	Limburgse Reconvertie Maatschappij (LRM)	240					240	
89-71	Participatiemaatschappij Vlaanderen nv (PMV)	121					121	
89-71	Vlaamse Landmaatschappij NV (VLM)	6.359					6.359	

Nr.	316380841	VO 15
definitief		
AFSTEMMING INTERNE STROMEN		
* Voor project- en investeringsdoelstellingen geldt ook een kasmatige afstemming (ie hoeveel werd kasmatig ontvangen, alsook hoeveel de tegenpartij kasmatig heeft betaald).		
ESR 9	Tegenpartij	Aangerekend
96.31	Project Brabo 1	349
96.31	Gigant	115 000
		ESR code
		Aangerekend
		349
		115 000
		-
		-
		-

UTGAVEN (vrijlijvend aan te vullen)		Geraapporteerd door tegenpartij				Verklaring	
ESR 41	Tegenpartij	Aangerekend	Kasmatig *	ESR code	Aangerekend	Kasmatig *	Delta
41.10	Ministerie van de Vlaamse Gemeenschap	3 189	3 189	4630	3 189	3 189	-
41.30	DAB Catering en Schoormaak	4 981	4 981	4610	4 981	4 981	-
41.30	DAB Centrum voor Informatie, Communicatie en Vorming in de Welzijnssector (CICOV)	197	197	4610	197	197	-
41.30	DAB Fonds ter Bestrijding van de Uithuiszettingen voor de Sociale Huisvesting	6 188	6 188	4610	6 188	6 188	-
41.30	DAB Fonds voor de Financiering van het Urgentieplan voor de Sociale Huisvesting	580	580	4610	580	580	-
41.30	DAB Frans Masereel Centrum	674	674	4610	674	674	-
41.30	DAB ICT	34 384	34 384	4610	34 384	34 384	-
41.30	DAB kasteel van Gaasbeek	1 417	1 417	4610	1 417	1 417	-
41.30	DAB Landcommanderij Alden Biesen	2 489	2 489	4610	2 489	2 489	-
41.30	DAB Loodswezen	23 506	23 506	4610	23 506	23 506	-
41.30	DAB Uitleendienst Kampeermateriaal voor de Jeugd	1 021	1 021	4610	1 021	1 021	-
41.30	DAB Vloot	64 941	64 941	4630	64 941	64 941	-
41.30	DAB Inclusive Financiering	247	247	4610	247	247	-
41.30	DAB Overheidspersoneel	2 846	2 846	4610	2 846	2 846	-
41.30	DAB Grondfonds	1 191	1 191	4610	1 191	1 191	-
41.30	DAB Fonds voor Preventie en Sanering inzake Leefmilieu en Natuurbehoud (MINAFONDS)	301 189	301 189	4610	301 189	301 189	-
41.40	Agentschap Plantentuin Meise	12 852	14 761	4610	14 761	14 761	-1 909
41.40	Agentschap Vlaamse Sociale Bescherming	2 902 847	2 902 847	4140	2 902 847	2 902 847	-
41.40	Agentschap voor Infrastructuur in het onderwijs (AGION)	97 300	97 300	4610	97 300	97 300	-
41.40	Vlaamse Radio- en Televisieomroeporganisatie IV (VRT)	266 399	266 399				266 399
41.40	De Vlaamse Waterweg nv	113 575	113 575				113 575
41.40	Eigen Vermogen Digitaal Vlaanderen (EV DV)	4 866	4 866				4 866
41.40	Eigen Vermogen Instituut voor Landbouw- en Visserijonderzoek (EV ILVO)	8 356	8 356				8 356
41.40	Financieringsinstrument voor de Vlaamse visserij- en aquacultuursector (FIVA)	2 941	2 941				2 941
41.40	Fonds Jongerenwielrijn (FW)	612 736	612 736	4110	612 736	612 736	-
41.40	Garantiefonds voor Huisvesting	1 171	1 171				1 171
41.40	Fonds voor Innoveren en Ondernemen	2 899 863	2 863 919	4610	2 863 919	2 863 919	35 944
41.40	het Gemeenschapsonderwijs (GO)	83 151	83 151				83 151
41.40	Koninklijke Vlaamse Academie van België voor Wetenschappen & Kunsten (KVAB)	1 166	1 166				1 166

Verschil te wijten aan project ClimVruga dat omgeving via overlopende rekening heeft opgenomen en APM het volledige bedrag (1.869keuro) en dan doorgestort naar de partners - kasmatig (komt dlt overeen. De overige 40 keuro is voor project Open Science en de Flemish Open Science Board (FOSB) project

Dit komt omdat VG ook onder ESR 61.41 een bedrag van 35.938 keuro heeft opgenomen (klimaatfonds) en onder ESR 61.42 een bedrag van 6.095 keuro voor de win leningen.

Nr.	316380841	definitief	9 040	37	9 040	37	9 040	37	9 040	37	VO 15
AFSTEMMING INTERNE STROMEN											
* voor project- en investeringsstroomen geldt ook een kasmatige afstemming (ie hoeveel werd kasmatig ontvangen, alsook hoeveel de tegenpartij kasmatig heeft betaald).											
41.40	Literatuur Vlaanderen		9 040	37							
41.40	Luchthavenontwikkelingsmaatschappij Antwerpen (LOM Antwerpen)		186								
41.40	Luchthavenontwikkelingsmaatschappij Oostende-Brugge (LOM Oostende-Brugge)		30 064								
41.40	Openbare Vlaamse Afvalstoffenmaatschappij (OVAM)		5 028 191								
41.40	Opgroeien regie		1 549		4 610	1 549					
41.40	Pendelfonds		9 439								
41.40	Sociaal-Economische Raad van Vlaanderen (SERV)		465								
41.40	Strategische Adviesraad Ruimtelijke Ordening - Onroerend Erfgoed (SARO)		95 493		4 610	95 493					
41.40	Vlaams Agentschap voor de Uitbetaling van Toelagen in het kader van het Gezinsbeleid		65 171		4 610	65 159					
41.40	Vlaams Agentschap voor Internationaal Ondernemen (Flanders Investment and Trade - FIT)		68 401		4 610	68 401					
41.40	Vlaams Agentschap voor Ondernemersvorming - Syntra Vlaanderen		1 810 305		4 110	1 810 305					
41.40	Vlaams Agentschap voor Personen met een Handicap (VAPH)		25		4 610	25					
41.40	Vlaams Agentschap voor Samenwerking rond Gegevensdeling tussen de Actoren in de Zorg (VASGAZ)		329 419		4 610	329 419					
41.40	Vlaams Infrastructuurfonds voor Persoonsgebonden Aanglegenheden (VIPA)		43 622		4 610	43 622					
41.40	Vlaams Landbouwinvesteringsfonds (VLIF)		696 166								
41.40	Vlaamse Dienst voor Arbeidsbemiddeling en Beroepsopleiding (VDAB)		58 190								
41.40	Vlaamse Instelling voor Technologisch Onderzoek NV (VITO)		55 849								
41.40	Vlaamse Landmaatschappij NV (VLM)		94 368								
41.40	Vlaamse Milieumaatschappij (VMM)		944 624								
41.40	Vlaamse Vervoermaatschappij - De Lijn (VVM - De Lijn)		1 469		4 610	1 469					
41.40	Vlaamse Regulator voor de Media (VRM)		87 979		4 610	87 979					
41.40	Vlaams Fonds voor de Landdeling (VFLD)		83 435								
41.40	Toerisme Vlaanderen (TVL)		1 040								
41.40	Vlaams Brusselfonds (VBF)		1 117								
41.40	Milieu- en Natuurraad van Vlaanderen (Miniraad)		15 016								
41.40	Rubicofonds		-								
41.40	Vlaamse Regulator voor de Media (VRM)		6 766								
41.40	Vlaamse Maatschappij voor Sociaal Wonen (VMSW)		555								
41.40	Koninklijke Academie voor Nederlandse Taal en Letteren (KANL)		131 558		4 610	131 558					
41.40	Sport Vlaanderen		2 550		4 610	2 550					
41.40	Vlaamse Onderwijsraad (VLOP)		81 039		4 610	81 039					
41.50	Artesis Plantijn Hogeschool Antwerpen (AP)		80 559		4 610	80 559					
41.50	Arts en Wetenschappen Hogeschool		9								
41.50	Arts en Wetenschappen Hogeschool		113		4 610	113					
41.50	Associaat KU Leuven - vzw		26 048		4 610	26 048					
41.50	Associaat KU Leuven - vzw		113		4 610	113					
41.50	Associaat Universiteit - Hogescholen Limburg (AULH)		2 417								
41.50	Associaat Universiteit - Hogescholen Limburg (AULH)										

65159 KEUR werkingstoelinge: afstemming op niveau geboekte bedragen / OV heeft 12 KEUR geboekt voor oproep MVO met de sataatootekst via overlopende rekening / FT heeft dit niet geboekt; de kasstroom voor het project sataatoot = 0

VG heeft 38559 level opgenomen op ESR 4140 ipv ESR 6141 / aansluiting moet op niveau geboekte bedragen dus geen kasstroom opgenomen

Nr.	316380841		6250	113	4610	113	6250
definitief							
AFSTEMMING INTERNE STROMEN							
* voor project- en investeringsdoelstellingen geldt ook een kasmatige afstemming (ie hoeveel werd kasmatig ontvangen, alsook hoeveel de tegenpartij kasmatig heeft betaald).							
41.50	Assocatie Universiteit & Hogescholen Antwerpen	113	6250	4610	113	-	-
41.50	Assocatie Universiteit Gent (AU Gent)	113	17861	4610	113	6250	17861
41.50	Erasmushogeschool Brussel	48 556	769	4610	48 556	-	-
41.50	Hogere Zeevaartschool (HZS)	6 929	95 102	4610	6 929	-	-
41.50	Hogeschool PXL	55 176	55 176	4610	55 176	-	-
41.50	Hogeschool PXL	24	40 482	4610	40 482	24	24
41.50	Hogeschool West-Vlaanderen (HOWEST)	8	76 290	4610	76 290	-	-
41.50	Karel de Grote - Hogeschool - Katholieke Hogeschool Antwerpen (KdG)	47	24 558	4610	24 558	-	-
41.50	Katholieke Hogeschool VIVES Noord	59 040	59 040	4610	59 040	-	-
41.50	Katholieke Hogeschool VIVES Zuid	15	449 314	4610	449 314	-	15
41.50	Katholieke Universiteit Leuven (KU Leuven)	90 787	37 948	4610	37 948	90 787	90 787
41.50	Katholieke Universiteit Leuven (KU Leuven)	66 145	66 145	4610	66 145	-	-
41.50	Odisee	9	11 930	4610	11 930	9	9
41.50	Instituut Tropische Geneeskunde (ITG)	2 961	54 142	4610	54 142	2 961	2 961
41.50	Thomas More Kempen	9	47 564	4610	47 564	-	9
41.50	Thomas More Mechelen - Antwerpen	1	57 701	4610	57 701	-	1
41.50	UC Leuven	8	35 577	4610	35 577	-	8
41.50	UC Limburg	113	164 630	4610	164 630	-	5 781
41.50	Universitaire Associatie Brussel (UAB)	30 171	334 682	4610	334 682	30 171	30 171
41.50	Universitaire Associatie Brussel (UAB)	73 604	67 910	4610	67 910	73 604	73 604
41.50	Universiteit Antwerpen (UA)	9 159	127 597	4610	127 597	9 159	9 159
41.50	Universiteit Gent (UGENT)	23 720	4 211	4610	4 211	23 720	23 720
41.50	Vrije Universiteit Brussel (VUB)	699	2 132	4610	2 132	699	699
41.60	FLANDERS TECHNOLOGY INTERNATIONAL	364	34 953	4610	34 953	-	34 953
41.60	Sociale Dienst voor de Personeelsleden van het GOI	364	61 210	4610	61 210	-	61 210
41.60	Onderwijs van de Vlaamse Gemeenschap	6 198	1 040	4610	1 040	6 198	6 198
41.60	Sociale Dienst voor het Vlaams Overheidspersoneel	364	364	4610	364	364	364
41.60	Vlaams Audiovisueel Fonds (VAF) - vzw	6 940	6 940	4610	6 940	-	6 940
41.60	Vlaams Interuniversitair Instituut voor de Biotechnologie (VIB) - vzw	6 198	1 040	4610	1 040	6 198	6 198
41.60	Vlaams Instituut voor de Zee (VLIZ) - vzw	364	364	4610	364	364	364
41.60	Vlaams-Europees Verbindingsagentschap (VIEVA) - vzw	364	364	4610	364	364	364
41.60	Vlaamse Vereniging voor Ontwikkelings samenwerking en Technische Bijstand	6 940	6 940	4610	6 940	-	6 940
41.60	De Rand - vzw	6 940	6 940	4610	6 940	-	6 940

Nr.	316380841	definitief	* voor project- en investeringsdoelstellingen (Ie hoeveel werd kasmatig afstemming (Ie hoeveel werd kasmatig ontvangen, alsook hoeveel de tegenpartij (kasmatig heeft betaald).				VO 15
AFSTEMMING INTERNE STROMEN							
Nr.	definitief	Aangerekend	Kasmatig	ESR code	Aangerekend	Kasmatig *	
41.60	Opera Ballet Vlaanderen - vzw	26.352	6.169			26.352	
41.60	deSingel - vzw	6.169	2.179			6.169	
41.60	Beheer Kunstsite - vzw	2.179	5.459			2.179	
41.60	Museum voor Hedendaagse Kunsten Antwerpen (M HKA) - vzw	5.459	6.233	4610	6.245	5.459	
41.60	Koninklijk Museum voor Schone Kunsten Antwerpen - vzw	6.233	2.618			-12	
41.60	Muntpunt	2.618	312			2.618	
41.60	Vlaams infocentrum land- en tuinbouw - VILT vzw	312	58.371	4610	58.371	312	
41.70	Agentschap integratie en inburgering	58.371	1.454			-	
41.70	Commissies Juridische Bijstand - Geconsolideerd	1.454	8.748			1.454	
41.70	De Verkenningsschap	8.748	578			8.748	
41.70	Flanders Future richtfund (FFRF)	578	111			578	
41.70	Fonds voor Scheepjongeren - AV	111	311.532			111	
41.70	Fonds Wetenschappelijk Onderzoek - Vlaanderen (FWO) - stichting openbaar nut (SON)	311.532	96.563			311.532	
41.70	Vlaams Parlement	96.563	4.840			96.563	
41.70	Moev	4.840	265			4.840	
41.70	Participatiemaatschappij Vlaanderen nv (PMV)	265	2.236			265	
41.70	PMV/-Waarborgen	2.236	130			2.236	
41.70	Vlaamse Hogeschoolraad (VLHORA)	130	300			130	
41.70	Vlaamse Interuniversitaire Raad (VLIR) - SON	300	9.894			300	
41.70	Vlaamse Stichting voor Verkeerskunde VSV	9.894	1.068			9.894	
41.70	Toegankelijk Vlaanderen	1.068	11.826			1.068	
41.70	Beheersmaatschappij Antwerpen Mobil	11.826	6.556			11.826	
41.70	Vlaamse Regulator van de Elektriciteits- en Gasmarkt (VREG)	6.556				6.556	
ESR 61							
ESR 61	Tegenpartij	Aangerekend	Kasmatig	ESR code	Aangerekend	Kasmatig *	
61.11	Ministerie van de Vlaamse Gemeenschap	-	-			-	
61.12	Ministerie van de Vlaamse Gemeenschap	-	-			-	
61.31	DAB Vlaams Infrastructuurfonds (VIF)	739.106	4.855	6611	739.106	312	
61.41	Agentschap Plantentuin Meise	5.147	211.162	6611	4.855	211.162	
61.41	De Vlaamse Waterweg nv	211.162	32			32	
61.41	Eigen Vermogen Instituut voor Landbouw- en Visserijonderzoek (EV ILVO)	32	9.374	6611	9.374	-	
61.41	Fonds Jongerenwelzijn (FIW)	9.374	2.130			2.130	
61.41	Luchthavenontwikkelingsmaatschappij Antwerpen (LOM Antwerpen)	2.130	3.014			3.014	
61.41	Luchthavenontwikkelingsmaatschappij Oostende-Brugge (LOM Oostende-Brugge)	3.014	26.051			26.051	
61.41	Openbare Vlaamse Afvalstoffenmaatschappij (OVAM)	26.051	43.214	6611	43.214	-	
61.41	Sport Vlaanderen	43.214	23.243	6611	61.802	-	
61.41	Toerisme Vlaanderen (TVL)	23.243	3.856			3.856	
61.41	Vlaams Financieringsfonds voor Grond- en Woonbeleid voor Vlaams-Brabant	3.856	45.428	6611	45.428	-	
61.41	Vlaams Infrastructuurfonds voor Persoonsgebonden Aanglegenheden (VIPA)	45.428	3.381			3.381	
61.41	Vlaams Brusselfonds (VBF)	3.381	14.993			14.993	
61.41	Vlaamse Dienst voor Arbeidsbemiddeling en Beroepsopleiding (VDA&B)	14.993	199			199	
61.41	Vlaamse Instelling voor Technologisch Onderzoek NV (VITO)	199	19.469			19.469	
61.41	Vlaamse Landmaatschappij NV (VLM)	19.469	104.304			104.304	
61.41	Vlaamse Maatschappij voor Sociaal Wonen (VMSW)	104.304					

VG heeft 38559 opgenomen op ESR 41.40 ipv ESR 61.41 / aansluiting moet op niveau geboekte bedragen dus geen kas opgenomen

Nr.	316380841	definitief	22 279	179 676	22 279	179 676	22 279	179 676	22 279	179 676
AFSTEMMING INTERNE STROMEN										
* voor project- en investeringsdoelstellingen geldt ook een kasmatige afstemming (ie hoeveel werd kasmatig ontvangen, alsook hoeveel de tegenpartij kasmatig heeft betaald).										
61.41	Vlaamse Milieumaatschappij (VVM)	Vlaamse Milieumaatschappij - De Lijn (VVM - De Lijn)	22 279	179 676						
61.42	Agentschap voor Infrastructuur in het onderwijs (AGIO)	Agentschap voor Infrastructuur in het onderwijs	174 293		6612	174 293				
61.42	Fonds Culturele Infrastructuur (FCI)	Fonds Culturele Infrastructuur (FCI)	34 953		6611	34 953				
61.42	Fonds voor Innoveren en Ondernemen	Fonds voor Innoveren en Ondernemen	6 095		4610	6 095				
61.42	het Gemeenschaps onderwijs (GO)	het Gemeenschaps onderwijs (GO)	1 122		6612	1 122				Hermes heeft dit opgenomen onder ESR 46.10 (win win leningen)
61.42	Topstukenfonds	Topstukenfonds	1 713		6611	1 713				
61.42	Vlaams Infrastructuurfonds voor Persoonsgebonden Aanglegenheden (VIPA)	Vlaams Infrastructuurfonds voor Persoonsgebonden Aanglegenheden (VIPA)	89 250		6611	89 250				
61.42	Vlaamse Landmaatschappij NV (VLW)	Vlaamse Landmaatschappij NV (VLW)	5 418							
61.42	Vlaamse Maatschappij voor Sociaal Wonen (VMSW)	Vlaamse Maatschappij voor Sociaal Wonen (VMSW)	14 286							
61.42	Vlaamse Vervoermaatschappij - De Lijn (VVM - De Lijn)	Vlaamse Vervoermaatschappij - De Lijn (VVM - De Lijn)	220							
61.51	Artesis Plantijn Hogeschool Antwerpen (AP)	Artesis Plantijn Hogeschool Antwerpen (AP)	4 229		6611	4 229				
61.51	Arteveldehogeschool	Arteveldehogeschool	2 439		6611	2 439				
61.51	Erasmus Hogeschool Brussel	Erasmus Hogeschool Brussel	1 960		6611	1 960				
61.51	Hogere Zeevaartschool (HZS)	Hogere Zeevaartschool (HZS)	8 214		6611	8 214				
61.51	Hogeschool Gent (HOGent)	Hogeschool Gent (HOGent)	4 357		6611	4 357				
61.51	Hogeschool PXL	Hogeschool PXL	2 641		6611	2 641				
61.51	Hogeschool West-Vlaanderen (HOWEST)	Hogeschool West-Vlaanderen (HOWEST)	2 389		6611	2 389				
61.51	Karel de Grote - Hogeschool - Katholieke Hogeschool Antwerpen (KdG)	Karel de Grote - Hogeschool - Katholieke Hogeschool Antwerpen (KdG)	1 945		6611	1 945				
61.51	Katholieke Hogeschool VIVES Noord	Katholieke Hogeschool VIVES Noord	827		6611	827				
61.51	Katholieke Hogeschool VIVES Zuid	Katholieke Hogeschool VIVES Zuid	2 298		6611	2 298				
61.51	Katholieke Universiteit Leuven (KU Leuven)	Katholieke Universiteit Leuven (KU Leuven)	13 913		6611	13 913				
61.51	LUCA School of Arts	LUCA School of Arts	1 208		6611	1 208				
61.51	Odfisee	Odfisee	2 585		6611	2 585				
61.51	Instituut Tropische Geneeskunde (ITG)	Instituut Tropische Geneeskunde (ITG)	711		6611	711				
61.51	Thomas More Kempen	Thomas More Kempen	2 387		6611	2 387				
61.51	Thomas More Mechelen - Antwerpen	Thomas More Mechelen - Antwerpen	2 099		6611	2 099				
61.51	UC Leuven	UC Leuven	2 427		6611	2 427				
61.51	UC Limburg	UC Limburg	1 418		6611	1 418				
61.51	Universiteit Antwerpen (UA)	Universiteit Antwerpen (UA)	5 432		6611	5 432				
61.51	Universiteit Gent (UGENT)	Universiteit Gent (UGENT)	11 263		6611	11 263				
61.51	Universiteit Gent (UGENT)	Universiteit Gent (UGENT)	-24		6611	-24				
61.51	Universiteit Hasselt (UH)	Universiteit Hasselt (UH)	1 369		6611	1 369				
61.51	Vrije Universiteit Brussel (VUB)	Vrije Universiteit Brussel (VUB)	4 383		6611	4 383				
61.61	Vlaams Instituut voor de zee (VIJZ) - vzw	Vlaams Instituut voor de zee (VIJZ) - vzw	1 710							
61.71	Beheersmaatschappij Antwerpen Mobiel	Beheersmaatschappij Antwerpen Mobiel	19 595							
61.71	De Werkmoetschap	De Werkmoetschap	6 609							
61.72	Fonds Wetenschappelijk Onderzoek - Vlaanderen (FWO) - stichting openbaar nut (SON)	Fonds Wetenschappelijk Onderzoek - Vlaanderen (FWO) - stichting openbaar nut (SON)	30 666							
61.72	Onesto Kredietmaatschappij	Onesto Kredietmaatschappij	29							
61.72	Sociale Kredietmaatschappij sociaal woonkrediet voor Vlaanderen - SOKREMA	Sociale Kredietmaatschappij sociaal woonkrediet voor Vlaanderen - SOKREMA	19							
61.72	Vlaams Woningfonds (VWF) - cba	Vlaams Woningfonds (VWF) - cba	31 904							
61.72	West-Vlaams Woonkrediet	West-Vlaams Woonkrediet	23							
ESR 8	Tegenpartij		Aangerekend		ESR code	Aangerekend				
85.11	Ministerie van de Vlaamse Gemeenschap	Ministerie van de Vlaamse Gemeenschap	-							
85.14	De Vlaamse Waterweg nv	De Vlaamse Waterweg nv	862							862
85.14	Vlaams Infrastructuurfonds voor Persoonsgebonden Aanglegenheden (VIPA)	Vlaams Infrastructuurfonds voor Persoonsgebonden Aanglegenheden (VIPA)	70 755		9631	70 755				-
85.14	Vlaamse Maatschappij voor Sociaal Wonen (VMSW)	Vlaamse Maatschappij voor Sociaal Wonen (VMSW)	1 099 138							1 099 138

Nr.	definitief	316380841	VO 15				
AFSTEMMING INTERNE STROMEN							
* voor project- en investeringsdoelstellingen geldt ook een kasmatige afstemming (ie hoeveel werd kasmatig ontvangen, alsook hoeveel de tegenpartij kasmatig heeft betaald).							
85.17	School Invest - nv (SI)	14.058	9631	14.058	-	-	
85.61	Vlaams Woningfonds (VMF) - ecba	230.000			230.000	-	
85.61	Limburgse Reconversie Maatschappij (LRM)	50.000			50.000	-	
85.71	Participatiemaatschappij Vlaanderen nv (PWV)	62.501			62.501	-	
85.71	De Vlaamse Waterweg nv	862			862	-	
85.71	De Werkernootschap	66.532			66.532	-	
85.71	Vlaamse Landmaatschappij NV (VLM)	4.154			4.154	-	
ESR 9	Tegenpartij	Aangerekend	ESR code	Aangerekend			
91.31	Beheersmaatschappij Antwerpen Mobiel	289.000			289.000	-	
91.31	Diestsepoort nv	922			922	-	
91.31	Fonds Wetenschappelijk Onderzoek - Vlaanderen (FWO) - stichting openbaar nut (SON)	32.000			32.000	-	
91.31	Elgiant	50.000			50.000	-	
91.31	Via Noord Zuid Kempen	2.817	8911	2.817	-	-	
91.31	Via R4-Gente	1.518	8911	1.518	-	-	
91.31	VIA-ZAVENTEM NV	1.213	8911	327.245	1.213	-	
91.31	Vlaams Infrastructuurfonds voor Persoonsgebonden Aanglegenheden (VIPA)	327.245			327.245	-	

Nr.	316380841	VO 16
-----	-----------	-------

definitief

SUBSIDIES AAN LOKALE BESTUREN

KBO nr	Begunstigde	ESR code	Totaal bedrag subsidie
KBO:0200065765	Intergemeentelijke Vereniging Veneco	43	246
KBO:0200068636	TUSSENGEMEENTELIJKE MAATSCHAPPIJ DER VLAANDEREN VOOR WATERVOORZIENING	43	23
KBO:0200305493	Intergemeentelijk Samenwerkingsverband voor ruimtelijke ordening en socio-economische expansie	43	308
KBO:0200762878	Intercommunale voor Medico-Sociale Instellingen van de Rupelstreek	43	541
KBO:0201310929	Intercommunale vereniging voor hulp aan gehandicapten in Limburg	43	62
KBO:0204212714	Interkommunale Ontwikkelingsmaatschappij voor de Kempen	43	529
KBO:0205157869	West-Vlaamse Intercommunale	43	313
KBO:0205350681	INTERCOMMUNALE LEIEDAL	43	485
KBO:0205774810	Intercommunale Maatschappij voor de Ruimtelijke Ordening en de Economische Sociale Expansie van het Arrondissement Leuven	43	42
KBO:0206460639	Intergemeentelijk Samenwerkingsverband van het Land van Waas	43	626
KBO:0206561993	Gemeente Steenokkerzeel	43	2 914
KBO:0206562092	Gemeente Hoeilaart	43	2 768
KBO:0206582284	Gemeente Anderlecht	43	271
KBO:0206636526	Gemeente Nijlen	43	6 538
KBO:0206677801	Gemeente Brasschaat	43	10 523
KBO:0206677997	Gemeente Schoten	43	8 769
KBO:0206684927	Stad Blankenberge	43	6 634
KBO:0206751837	Stad Poperinge	43	8 573
KBO:0206767574	Intercommunale Grondbeleid en Expansie Antwerpen- dienstverlening	43	282
KBO:0206848639	Intergemeentelijke Maatschappij voor Openbare Gezondheid in Zuid-West-Vlaanderen	43	219
KBO:0206914361	Stad Borgloon	43	4 345
KBO:0207067482	Stad Tongeren	43	18 935
KBO:0207087872	Dender, Durme en Schelde	43	29
KBO:0207148052	Openbaar Centrum voor Maatschappelijk Welzijn van Genk	43	2 315
KBO:0207201797	Stad Genk	43	57 424
KBO:0207202193	Gemeente Sint-Joost-ten-Node	43	83
KBO:0207215160	Gemeente Vorselaar	43	2 992
KBO:0207365610	Gemeente Etterbeek	43	144
KBO:0207365709	Gemeente Evere	43	138
KBO:0207366501	Gemeente Sint-Jans-Molenbeek	43	291
KBO:0207366895	Gemeente Jette	43	153
KBO:0207366994	Gemeente Sint-Pieters-Woluwe	43	149
KBO:0207367489	Gemeente Vorst	43	155
KBO:0207367588	Gemeente Sint-Gillis (bij Brussel)	43	149
KBO:0207367687	Gemeente Schaarbeek	43	300
KBO:0207368380	Gemeente Linter	43	2 435
KBO:0207368875	Gemeente Ukkel	43	210

Nr.	316380841	VO 16
-----	-----------	-------

definitief

SUBSIDIES AAN LOKALE BESTUREN

KBO nr	Begunstigde	ESR code	Totaal bedrag subsidie
KBO:0207372538	Gemeente Koekelberg	43	83
KBO:0207372637	Gemeente Watermaal-Bosvoorde	43	83
KBO:0207373429	Stad Brussel	43	432
KBO:0207389859	Gemeente Sint-Lambrechts-Woluwe	43	161
KBO:0207400846	Commune de Bullange	43	2
KBO:0207401044	Gemeente Ganshoren	43	93
KBO:0207401341	Gemeente Elsene	43	216
KBO:0207430342	Gemeente Kuurne	43	3 959
KBO:0207430441	Stad Mesen	43	726
KBO:0207431332	Gemeente Ichtegem	43	4 803
KBO:0207431629	Gemeente Moorslede	43	3 604
KBO:0207432124	Gemeente Zonnebeke	43	4 733
KBO:0207432520	Stad Roeselare	43	38 610
KBO:0207432916	Gemeente Pittem	43	2 187
KBO:0207433015	Gemeente Ruiselede	43	1 901
KBO:0207433312	Stad Menen	43	12 304
KBO:0207433708	Stad Waregem	43	14 126
KBO:0207434203	Gemeente Dentergem	43	2 437
KBO:0207434597	Gemeente De Panne	43	4 700
KBO:0207435092	Gemeente Bredene	43	6 686
KBO:0207435785	Gemeente Lichtervelde	43	2 573
KBO:0207436676	Gemeente Oostrozebeke	43	2 494
KBO:0207436775	Stad Oostende	43	55 187
KBO:0207437468	Stad Aalst	43	53 524
KBO:0207437864	Gemeente Wielsbeke	43	2 869
KBO:0207438458	Stad Tielt	43	9 170
KBO:0207439151	Gemeente Haaltert	43	4 946
KBO:0207439448	Gemeente Herzele	43	5 235
KBO:0207439745	Gemeente Denderleeuw	43	7 164
KBO:0207440438	Gemeente Lede	43	4 856
KBO:0207441527	Stad Ninove	43	14 091
KBO:0207443012	Gemeente Sint-Lievens-Houtem	43	3 178
KBO:0207444990	Stad Zottegem	43	9 088
KBO:0207445287	Gemeente Buggenhout	43	3 735
KBO:0207445485	Gemeente Berlare	43	4 222
KBO:0207445584	Stad Dendermonde	43	18 033
KBO:0207445782	Gemeente Hamme (Vl.)	43	7 381
KBO:0207445881	Gemeente Laarne	43	3 463
KBO:0207446079	Gemeente Lebbeke	43	5 274
KBO:0207447069	Gemeente Waasmunster	43	2 899
KBO:0207447366	Gemeente Wetteren	43	8 381
KBO:0207447465	Gemeente Wichelen	43	3 091
KBO:0207447663	Gemeente Zele	43	6 927
KBO:0207447861	Gemeente Assenede	43	4 839
KBO:0207448158	Stad Eeklo	43	8 686
KBO:0207448356	Gemeente Kaprijke	43	2 182
KBO:0207448554	Gemeente Maldegem	43	8 721
KBO:0207448851	Gemeente Sint-Laureins	43	3 267

Nr.	316380841	VO 16
-----	-----------	-------

definitief

SUBSIDIES AAN LOKALE BESTUREN

KBO nr	Begunstigde	ESR code	Totaal bedrag subsidie
KBO:0207449346	Gemeente Zelzate	43	4 138
KBO:0207450534	Gemeente De Pinte	43	2 231
KBO:0207450633	Gemeente Destelbergen	43	3 725
KBO:0207451128	Gemeente Evergem	43	9 434
KBO:0207451227	Stad Gent	43	422 479
KBO:0207451326	Gemeente Gavere	43	3 841
KBO:0207452514	Gemeente Lochristi	43	5 429
KBO:0207453009	Gemeente Melle	43	3 117
KBO:0207453207	Gemeente Merelbeke	43	5 867
KBO:0207453405	Gemeente Moerbeke (Waas)	43	2 226
KBO:0207453801	Gemeente Nazareth	43	3 077
KBO:0207454294	Gemeente Oosterzele	43	3 616
KBO:0207456076	Gemeente Wachtebeke	43	2 668
KBO:0207456868	Gemeente Zulte	43	4 025
KBO:0207460432	Stad Ronse	43	12 002
KBO:0207462313	Gemeente Beveren (Waas)	43	14 408
KBO:0207463303	Gemeente Kruibeke	43	4 838
KBO:0207463402	Stad Lokeren	43	16 492
KBO:0207464093	Gemeente Sint-Gillis-Waas	43	5 583
KBO:0207464192	Stad Sint-Niklaas	43	51 954
KBO:0207464489	Gemeente Stekene	43	5 384
KBO:0207464588	Gemeente Temse	43	9 665
KBO:0207465083	Gemeente As	43	2 710
KBO:0207465281	Stad Beringen	43	15 297
KBO:0207465974	Gemeente Diepenbeek	43	6 863
KBO:0207466469	Gemeente Gingelom	43	3 906
KBO:0207466766	Gemeentebestuur van Halen	43	3 192
KBO:0207466964	Stad Hasselt	43	55 128
KBO:0207467162	Stad Herk-de-Stad	43	4 330
KBO:0207468152	Gemeente Leopoldsburg	43	5 730
KBO:0207468350	Gemeente Lummen	43	5 118
KBO:0207469142	Gemeente Nieuwerkerken (Limb.)	43	2 139
KBO:0207469934	Stad Sint-Truiden	43	17 954
KBO:0207470330	Gemeente Tessenderlo	43	5 727
KBO:0207471221	Gemeente Zonhoven	43	5 946
KBO:0207471320	Gemeente Zutendaal	43	2 613
KBO:0207471518	Gemeente Bocholt	43	4 958
KBO:0207471617	Stad Bree	43	6 359
KBO:0207471716	Stad Dilsen-Stokkem	43	7 860
KBO:0207472904	Gemeente Kinrooi	43	4 752
KBO:0207473102	Stad Lommel	43	12 135
KBO:0207473201	Stad Maaseik	43	10 877
KBO:0207474189	Stad Peer	43	7 001
KBO:0207474882	Gemeente Alken	43	3 152
KBO:0207475377	Stad Bilzen	43	11 602
KBO:0207476862	Gemeente Heers	43	3 509
KBO:0207477456	Gemeente Herstappe	43	45
KBO:0207477852	Gemeente Hoeselt	43	3 401

Nr.	316380841	VO 16
-----	-----------	-------

definitief

SUBSIDIES AAN LOKALE BESTUREN

KBO nr	Begunstigde	ESR code	Totaal bedrag subsidie
KBO:0207478545	Gemeente Kortesseem	43	2 838
KBO:0207478743	Gemeente Lanaken	43	8 706
KBO:0207480921	Gemeente Riemst	43	5 693
KBO:0207483691	Gemeente Wellen	43	2 403
KBO:0207484186	Gemeente Drogenbos	43	1 599
KBO:0207484285	Gemeente Kraainem	43	1 930
KBO:0207484384	Gemeente Linkebeek	43	917
KBO:0207484582	Gemeente Zwevegem	43	7 822
KBO:0207484681	Stad Ieper	43	17 466
KBO:0207484780	Gemeente Anzegem	43	4 440
KBO:0207485374	Stad Geraardsbergen	43	12 478
KBO:0207485473	Gemeente Ingelmunster	43	3 149
KBO:0207485770	Gemeente Avelgem	43	3 320
KBO:0207485869	Stad Nieuwpoort	43	5 915
KBO:0207487354	Gemeente Ledegem	43	2 595
KBO:0207488344	Gemeente Staden	43	4 116
KBO:0207488443	Gemeente Deerlijk	43	3 161
KBO:0207488641	Gemeente Wevelgem	43	8 519
KBO:0207489037	Stad Izegem	43	8 519
KBO:0207489829	Gemeente Meulebeke	43	3 332
KBO:0207490621	Gemeente Hooglede	43	3 105
KBO:0207491215	Stad Oudenburg	43	3 130
KBO:0207491413	Stad Gistel	43	4 166
KBO:0207491710	Gemeente Lendeledede	43	1 760
KBO:0207492502	Stad Harelbeke	43	8 061
KBO:0207493391	Stad Wervik	43	6 812
KBO:0207494480	Gemeente Koksijde	43	8 881
KBO:0207494579	Stad Veurne	43	6 680
KBO:0207494678	Stad Kortrijk	43	52 308
KBO:0207495074	Gemeente Alveringem	43	2 729
KBO:0207495470	Gemeente Wingene	43	4 887
KBO:0207495668	Gemeente Middelkerke	43	8 372
KBO:0207499133	Gemeente Zoersel	43	3 856
KBO:0207499232	Gemeente Zwijndrecht	43	4 726
KBO:0207499430	Stad Mechelen	43	55 646
KBO:0207499727	Gemeente Putte	43	5 068
KBO:0207500123	Stad Antwerpen	43	904 968
KBO:0207500321	Gemeente Brecht	43	8 334
KBO:0207500420	Gemeente Bornem	43	7 342
KBO:0207501113	Gemeente Willebroek	43	9 584
KBO:0207501311	Gemeente Ranst	43	4 654
KBO:0207501410	Gemeente Lint	43	2 204
KBO:0207501707	Gemeente Schilde	43	4 318
KBO:0207501806	Gemeente Grobbendonk	43	3 309
KBO:0207502004	Gemeente Herenthout	43	2 867
KBO:0207502103	Gemeente Herselt	43	4 724
KBO:0207502202	Stad Hoogstraten	43	8 715
KBO:0207502301	Stad Lier	43	14 545

Nr.	316380841	VO 16
-----	-----------	-------

definitief

SUBSIDIES AAN LOKALE BESTUREN

KBO nr	Begunstigde	ESR code	Totaal bedrag subsidie
KBO:0207502497	Gemeente Hulshout	43	2 821
KBO:0207502596	Gemeente Kasterlee	43	6 044
KBO:0207502794	Gemeente Lille	43	5 280
KBO:0207502992	Gemeente Meerhout	43	3 437
KBO:0207503190	Gemeente Merksplas	43	3 537
KBO:0207503388	Gemeente Mol	43	16 591
KBO:0207503784	Gemeente Olen	43	3 436
KBO:0207503982	Gemeente Oud-Turnhout	43	3 953
KBO:0207504378	Gemeente Ravels	43	6 294
KBO:0207504477	Gemeente Retie	43	3 979
KBO:0207504576	Gemeentebestuur Rijkevorsel	43	4 319
KBO:0207504675	Stad Herentals	43	12 080
KBO:0207505368	Gemeente Arendonk	43	4 666
KBO:0207505566	Gemeente Westerlo	43	7 791
KBO:0207505764	Gemeente Beerse	43	5 534
KBO:0207505863	Gemeente Sint-Genesius-Rode	43	3 146
KBO:0207506061	Gemeente Wezembeek-Oppem	43	2 283
KBO:0207506160	Gemeente Hemiksem	43	3 604
KBO:0207506259	Gemeente Asse	43	9 515
KBO:0207506358	Gemeente Beersel	43	5 982
KBO:0207506952	Gemeente Boom	43	7 365
KBO:0207507645	Gemeente Dilbeek	43	12 515
KBO:0207508338	Gemeente Galmaarden	43	3 088
KBO:0207508437	Gemeente Gooik	43	2 779
KBO:0207508536	Gemeente Grimbergen	43	9 931
KBO:0207508932	Gemeente Aartselaar	43	3 232
KBO:0207509031	Gemeente Affligem	43	3 137
KBO:0207509229	Gemeente Borsbeek	43	3 446
KBO:0207509427	Gemeente Baarle-Hertog	43	1 408
KBO:0207509724	Gemeente Sint-Katelijne-Waver	43	5 387
KBO:0207510021	Gemeente Rumst	43	3 998
KBO:0207511011	Gemeente Meise	43	4 288
KBO:0207511110	Gemeente Merchtem	43	4 072
KBO:0207511803	Gemeente Opwijk	43	4 139
KBO:0207512001	Gemeente Overijse	43	6 054
KBO:0207512197	Gemeente Pepingen	43	1 807
KBO:0207513484	Gemeente Sint-Pieters-Leeuw	43	9 447
KBO:0207514276	Gemeente Ternat	43	4 733
KBO:0207514474	Stad Vilvoorde	43	19 400
KBO:0207515068	Gemeente Zaventem	43	9 441
KBO:0207515266	Gemeente Zemst	43	4 993
KBO:0207515365	Gemeente Roosdaal	43	2 998
KBO:0207515464	Stad Aarschot	43	10 742
KBO:0207516058	Gemeente Begijnendijk	43	2 645
KBO:0207516157	Gemeente Bekkevoort	43	2 426
KBO:0207516256	Gemeente Bertem	43	2 241
KBO:0207516454	Gemeente Bierbeek	43	2 738
KBO:0207516751	Gemeente Boortmeerbeek	43	2 552

Nr.	316380841	VO 16
-----	-----------	-------

definitief

SUBSIDIES AAN LOKALE BESTUREN

KBO nr	Begunstigde	ESR code	Totaal bedrag subsidie
KBO:0207516949	Gemeente Boutersem	43	2 262
KBO:0207517345	Stad Diest	43	11 083
KBO:0207518137	Gemeente Geetbets	43	2 506
KBO:0207518335	Gemeente Glabbeek	43	1 889
KBO:0207518632	Gemeente Haacht	43	4 018
KBO:0207519127	Gemeente Herent	43	4 734
KBO:0207519424	Gemeente Hoegaarden	43	2 437
KBO:0207519622	Gemeente Holsbeek	43	2 871
KBO:0207519820	Gemeente Huldenberg	43	2 647
KBO:0207520117	Gemeente Keerbergen	43	2 817
KBO:0207520711	Gemeente Kortenaken	43	3 242
KBO:0207520810	Gemeente Kortenberg	43	4 642
KBO:0207521206	Stad Landen	43	5 819
KBO:0207521503	Stad Leuven	43	71 444
KBO:0207521996	Gemeente Lubbeek	43	3 612
KBO:0207523679	Gemeente Oud-Heverlee	43	2 450
KBO:0207524471	Gemeente Rotselaar	43	3 933
KBO:0207525461	Gemeente Tervuren	43	5 405
KBO:0207525758	Stad Tienen	43	15 513
KBO:0207525956	Gemeente Tremelo	43	3 186
KBO:0207527540	Stad Zoutleeuw	43	3 128
KBO:0207527936	Gemeente Beernem	43	4 844
KBO:0207528035	Stad Brugge	43	105 755
KBO:0207528134	Stad Damme	43	4 541
KBO:0207528629	Gemeente Jabbeke	43	3 881
KBO:0207529520	Gemeente Oostkamp	43	6 738
KBO:0207530609	Stad Torhout	43	6 989
KBO:0207531302	Gemeente Zedelgem	43	6 463
KBO:0207531597	Gemeente Zuienkerke	43	1 671
KBO:0207531894	Stad Diksmuide	43	8 544
KBO:0207532092	Gemeente Houthulst	43	3 994
KBO:0207532389	Gemeente Koekelare	43	3 269
KBO:0207532488	Gemeente Kortemark	43	4 620
KBO:0207533082	Stad Turnhout	43	32 124
KBO:0207533280	Gemeente Kampenhout	43	2 900
KBO:0207533379	Gemeente Wommel	43	3 759
KBO:0207533676	Gemeente Herne	43	2 492
KBO:0207533775	Gemeente Wijnegem	43	2 623
KBO:0207533874	Stad Geel	43	19 674
KBO:0207534171	Gemeente Bonheiden	43	3 638
KBO:0207534468	Gemeente Kapelle-op-den-Bos	43	2 526
KBO:0207534765	Gemeente Vosselaar	43	2 686
KBO:0207534864	Gemeente Duffel	43	4 627
KBO:0207535062	Gemeente Heist-op-den-Berg	43	13 653
KBO:0207535161	Gemeente Wommelgem	43	2 966
KBO:0207535458	Stad Halle	43	14 483
KBO:0207535557	Gemeente Hove	43	1 811
KBO:0207535755	Gemeente Londerzeel	43	4 588

Nr.	316380841	VO 16
-----	-----------	-------

definitief

SUBSIDIES AAN LOKALE BESTUREN

KBO nr	Begunstigde	ESR code	Totaal bedrag subsidie
KBO:0207536151	Gemeente Niel	43	3 307
KBO:0207536250	Gemeente Kontich	43	5 058
KBO:0207536448	Gemeente Boechout	43	3 490
KBO:0207536547	Gemeente Schelle	43	2 279
KBO:0207536646	Stad Mortsel	43	6 731
KBO:0207536943	Gemeente Dessel	43	3 228
KBO:0207537042	Gemeente Balen	43	7 344
KBO:0207537240	Gemeente Malle	43	5 352
KBO:0207537339	Gemeente Berlaar	43	3 415
KBO:0207537438	Gemeente Essen	43	6 237
KBO:0207537735	Gemeente Wuustwezel	43	6 802
KBO:0207537834	Gemeente Stabroek	43	4 604
KBO:0207537933	Gemeente Edegem	43	5 861
KBO:0207538725	Gemeente Liedekerke	43	4 251
KBO:0207539121	Gemeente Machelen (Brab.)	43	5 496
KBO:0207539220	Gemeente Zandhoven	43	4 007
KBO:0207539616	Gemeente Bever	43	1 050
KBO:0207539913	Gemeente Kapellen	43	5 859
KBO:0207540012	Gemeente Kalmthout	43	5 252
KBO:0207540408	Gemeente Oudergem	43	120
KBO:0207541594	Gemeente Sint-Agatha-Berchem	43	85
KBO:0207542782	Gemeente Sint-Martens-Latem	43	1 511
KBO:0207689965	Gemeente Wortegem-Petegem	43	2 316
KBO:0207690262	Gemeente Brakel	43	4 466
KBO:0207690757	Gemeente Kluisbergen	43	2 207
KBO:0207691252	Gemeente Knokke-Heist	43	11 522
KBO:0207691351	Gemeente Maasmechelen	43	14 715
KBO:0207713127	Openbaar Centrum voor Maatschappelijk Welzijn van Lille	43	406
KBO:0207725104	Province de Liège	43	6
KBO:0207725203	Provincie Limburg	43	10 912
KBO:0207725597	Provincie Antwerpen	43	2 444
KBO:0207725696	Provincie West-Vlaanderen	43	1 548
KBO:0207725795	Provincie Oost-Vlaanderen	43	11 764
KBO:0207832792	Openbaar Centrum voor Maatschappelijke Welzijn van Brugge	43	2 469
KBO:0207888816	Openbaar Centrum voor Maatschappelijk Welzijn van Hoogstraten	43	1 140
KBO:0208038769	Openbaar Centrum voor Maatschappelijk Welzijn van Herentals	43	2 125
KBO:0208236927	Openbaar Centrum voor Maatschappelijk Welzijn van Leuven	43	7 295
KBO:0211104959	Openbaar Centrum voor Maatschappelijk Welzijn van Ieper	43	501
KBO:0212145631	Centre public d'Action sociale de Lessines	43	4
KBO:0212165922	Openbaar Centrum voor Maatschappelijk Welzijn van Ronse	43	1 414

Nr.	316380841	VO 16
-----	-----------	-------

definitief

SUBSIDIES AAN LOKALE BESTUREN

KBO nr	Begunstigde	ESR code	Totaal bedrag subsidie
KBO:0212166021	Openbaar Centrum voor Maatschappelijk Welzijn van Roosdaal	43	145
KBO:0212166120	Openbaar Centrum voor Maatschappelijk Welzijn van Rotselaar	43	494
KBO:0212166516	Openbaar Centrum voor Maatschappelijk Welzijn van Ruiselede	43	152
KBO:0212166813	Openbaar Centrum voor Maatschappelijk Welzijn van Rumst	43	307
KBO:0212167209	Openbaar Centrum voor Maatschappelijk Welzijn van Schelle	43	247
KBO:0212167704	Openbaar Centrum voor Maatschappelijk Welzijn van Schilde	43	504
KBO:0212168001	Openbaar Centrum voor Maatschappelijk Welzijn van Schoten	43	2 964
KBO:0212169682	Openbaar Centrum voor Maatschappelijk Welzijn van Sint-Genesius-Rode	43	1 135
KBO:0212169781	Openbaar Centrum voor Maatschappelijk Welzijn van Sint-Gillis-Waas	43	520
KBO:0212170276	Openbaar Centrum voor Maatschappelijk Welzijn van Sint-Katelijne-Waver	43	384
KBO:0212170672	Openbaar Centrum voor Maatschappelijk Welzijn van Sint-Laureins	43	284
KBO:0212171068	Openbaar Centrum voor Maatschappelijk Welzijn van Sint-Lievens-Houtem	43	147
KBO:0212171563	Openbaar Centrum voor Maatschappelijk Welzijn van Sint-Martens-Latem	43	127
KBO:0212171860	Openbaar Centrum voor Maatschappelijk Welzijn van Sint-Niklaas	43	5 186
KBO:0212172058	Openbaar Centrum voor Maatschappelijk Welzijn van Sint-Pieters-Leeuw	43	709
KBO:0212172256	Openbaar Centrum voor Maatschappelijk Welzijn van Sint-Truiden	43	2 108
KBO:0212172850	Openbaar Centrum voor Maatschappelijk Welzijn van Stabroek	43	473
KBO:0212172949	Openbaar Centrum voor Maatschappelijk Welzijn van Staden	43	676
KBO:0212173345	Openbaar Centrum voor Maatschappelijk Welzijn van Steenokkerzeel	43	176
KBO:0212173444	Openbaar Centrum voor Maatschappelijk Welzijn van Stekene	43	555
KBO:0212173840	Openbaar Centrum voor Maatschappelijk Welzijn van Temse	43	2 678
KBO:0212174137	Openbaar Centrum voor Maatschappelijk Welzijn van Roeselare	43	4 777
KBO:0212174434	Openbaar Centrum voor Maatschappelijk Welzijn van Ternat	43	381
KBO:0212174533	Openbaar Centrum voor Maatschappelijk Welzijn van Tessenderlo	43	1 323

Nr.	316380841	VO 16
-----	-----------	-------

definitief

SUBSIDIES AAN LOKALE BESTUREN

KBO nr	Begunstigde	ESR code	Totaal bedrag subsidie
KBO:0212174830	Openbaar Centrum voor Maatschappelijk Welzijn van Tervuren	43	1 075
KBO:0212175028	Openbaar Centrum voor Maatschappelijk Welzijn van Tienen	43	1 201
KBO:0212175424	Openbaar Centrum voor Maatschappelijk Welzijn van Tongeren	43	1 483
KBO:0212175523	Openbaar Centrum voor Maatschappelijk Welzijn van Torhout	43	863
KBO:0212175622	Openbaar Centrum voor Maatschappelijk Welzijn van Tremelo	43	781
KBO:0212175721	Openbaar Centrum voor Maatschappelijk Welzijn van Turnhout	43	4 675
KBO:0212176117	Openbaar Centrum voor Maatschappelijk Welzijn van Tielt	43	1 108
KBO:0212177008	Openbaar Centrum voor Maatschappelijk Welzijn van Veurne	43	1 018
KBO:0212177305	Openbaar Centrum voor Maatschappelijk Welzijn van Vilvoorde	43	2 111
KBO:0212178590	Openbaar Centrum voor Maatschappelijk Welzijn van Vorselaar	43	237
KBO:0212178788	Openbaar Centrum voor Maatschappelijk Welzijn van Vosselaar	43	163
KBO:0212179778	Openbaar Centrum voor Maatschappelijk Welzijn van Waasmunster	43	283
KBO:0212179877	Openbaar Centrum voor Maatschappelijk Welzijn van Wachtebeke	43	339
KBO:0212180570	Openbaar Centrum voor Maatschappelijk Welzijn van Waregem	43	2 113
KBO:0212181263	Openbaar Centrum voor Maatschappelijk Welzijn van Wellen	43	188
KBO:0212181362	Openbaar Centrum voor Maatschappelijk Welzijn van Wemmel	43	302
KBO:0212181659	Openbaar Centrum voor Maatschappelijk Welzijn van Wervik	43	1 091
KBO:0212181956	Openbaar Centrum voor Maatschappelijk Welzijn van Westerlo	43	1 118
KBO:0212182649	Openbaar Centrum voor Maatschappelijk Welzijn van Wetteren	43	2 617
KBO:0212182748	Openbaar Centrum voor Maatschappelijk Welzijn van Wevelgem	43	1 035
KBO:0212182946	Openbaar Centrum voor Maatschappelijk Welzijn van Wezembeek-Oppem	43	201
KBO:0212183045	Openbaar Centrum voor Maatschappelijk Welzijn van Wichelen	43	431
KBO:0212183243	Openbaar Centrum voor Maatschappelijk Welzijn van Wielsbeke	43	357
KBO:0212183540	Openbaar Centrum voor Maatschappelijk Welzijn van Wijnegem	43	624

Nr.	316380841	VO 16
-----	-----------	-------

definitief

SUBSIDIES AAN LOKALE BESTUREN

KBO nr	Begunstigde	ESR code	Totaal bedrag subsidie
KBO:0212184035	Openbaar Centrum voor Maatschappelijk Welzijn van Willebroek	43	2 180
KBO:0212184728	Openbaar Centrum voor Maatschappelijk Welzijn van Wingene	43	172
KBO:0212185025	Openbaar Centrum voor Maatschappelijk Welzijn van Wommelgem	43	225
KBO:0212185421	Openbaar Centrum voor Maatschappelijk Welzijn van Wuustwezel	43	1 303
KBO:0212185520	Openbaar Centrum voor Maatschappelijk Welzijn van Zaventem	43	902
KBO:0212185718	Openbaar Centrum voor Maatschappelijk Welzijn van Zedelgem	43	849
KBO:0212185817	Openbaar Centrum voor Maatschappelijk Welzijn van Zelzate	43	2 155
KBO:0212185916	Openbaar Centrum voor Maatschappelijk Welzijn van Zemst	43	521
KBO:0212186807	Openbaar Centrum voor Maatschappelijk Welzijn van Zoersel	43	2 694
KBO:0212187104	Openbaar Centrum voor Maatschappelijk Welzijn van Zonhoven	43	1 966
KBO:0212187203	Openbaar Centrum voor Maatschappelijk Welzijn van Zonnebeke	43	499
KBO:0212187302	Openbaar Centrum voor Maatschappelijk Welzijn van Zottegem	43	1 171
KBO:0212187401	Openbaar Centrum voor Maatschappelijk Welzijn van Zoutleeuw	43	788
KBO:0212187597	Openbaar Centrum voor Maatschappelijk Welzijn van Zulte	43	525
KBO:0212187993	Openbaar Centrum voor Maatschappelijk Welzijn van Zwijndrecht	43	559
KBO:0212188191	Openbaar Centrum voor Maatschappelijk Welzijn van Kinrooi	43	557
KBO:0212188587	Openbaar Centrum voor Maatschappelijk Welzijn van Koekelare	43	381
KBO:0212188785	Openbaar Centrum voor Maatschappelijk Welzijn van Koksijde	43	1 015
KBO:0212188983	Openbaar Centrum voor Maatschappelijk Welzijn van Kontich	43	1 096
KBO:0212189280	Openbaar Centrum voor Maatschappelijk Welzijn van Kortemark	43	508
KBO:0212189379	Openbaar Centrum voor Maatschappelijk Welzijn van Kortenaken	43	671
KBO:0212189478	Openbaar Centrum voor Maatschappelijk Welzijn van Kortenbergh	43	162
KBO:0212189577	Openbaar Centrum voor Maatschappelijk Welzijn van Kortesseme	43	885
KBO:0212189676	Openbaar Centrum voor Maatschappelijk Welzijn van Kortrijk	43	4 257

Nr.	316380841	VO 16
-----	-----------	-------

definitief

SUBSIDIES AAN LOKALE BESTUREN

KBO nr	Begunstigde	ESR code	Totaal bedrag subsidie
KBO:0212189973	Openbaar Centrum voor Maatschappelijk Welzijn van Kraainem	43	175
KBO:0212190072	Openbaar Centrum voor Maatschappelijk Welzijn van Kruibeke	43	963
KBO:0212190468	Openbaar Centrum voor Maatschappelijk Welzijn van Kurne	43	328
KBO:0212190666	Openbaar Centrum voor Maatschappelijk Welzijn van Laarne	43	397
KBO:0212190765	Openbaar Centrum voor Maatschappelijk Welzijn van Lanaken	43	459
KBO:0212190963	Openbaar Centrum voor Maatschappelijk Welzijn van Landen	43	1 171
KBO:0212191359	Openbaar Centrum voor Maatschappelijk Welzijn van Zandhoven	43	96
KBO:0212191458	Openbaar Centrum voor Maatschappelijk Welzijn van Zwevegem	43	843
KBO:0212191557	Openbaar Centrum voor Maatschappelijk Welzijn van Lede	43	616
KBO:0212191656	Openbaar Centrum voor Maatschappelijk Welzijn van Zele	43	1 911
KBO:0212192151	Openbaar Centrum voor Maatschappelijk Welzijn van Lebbeke	43	992
KBO:0212192547	Openbaar Centrum voor Maatschappelijk Welzijn van Ledegem	43	267
KBO:0212192745	Openbaar Centrum voor Maatschappelijk Welzijn van Lendeledede	43	136
KBO:0212193042	Openbaar Centrum voor Maatschappelijk Welzijn van Lichtervelde	43	462
KBO:0212193141	Openbaar Centrum voor Maatschappelijk Welzijn van Liedekerke	43	90
KBO:0212193240	Openbaar Centrum voor Maatschappelijk Welzijn van Lier	43	2 202
KBO:0212193537	Openbaar Centrum voor Maatschappelijk Welzijn van Leopoldsburg	43	850
KBO:0212193933	Openbaar Centrum voor Maatschappelijk Welzijn van Lochristi	43	645
KBO:0212194131	Openbaar Centrum voor Maatschappelijk Welzijn van Lokeren	43	2 603
KBO:0212194230	Openbaar Centrum voor Maatschappelijk Welzijn van Lommel	43	1 692
KBO:0212194329	Openbaar Centrum voor Maatschappelijk Welzijn van Londerzeel	43	623
KBO:0212194923	Openbaar Centrum voor Maatschappelijk Welzijn van Lubbeek	43	722
KBO:0212195022	Openbaar Centrum voor Maatschappelijk Welzijn van Lummen	43	1 613
KBO:0212195121	Openbaar Centrum voor Maatschappelijk Welzijn van Maaseik	43	2 056

Nr.	316380841	VO 16
-----	-----------	-------

definitief

SUBSIDIES AAN LOKALE BESTUREN

KBO nr	Begunstigde	ESR code	Totaal bedrag subsidie
KBO:0212195319	Openbaar Centrum voor Maatschappelijk Welzijn van Machelen (Brab.)	43	712
KBO:0212195418	Openbaar Centrum voor Maatschappelijk Welzijn van Maldegem	43	371
KBO:0212196111	Openbaar Centrum voor Maatschappelijk Welzijn van Mechelen	43	5 907
KBO:0212196408	Openbaar Centrum voor Maatschappelijk Welzijn van Linkebeek	43	73
KBO:0212196705	Openbaar Centrum voor Maatschappelijk Welzijn van Meerhout	43	748
KBO:0212197002	Openbaar Centrum voor Maatschappelijk Welzijn van Meise	43	475
KBO:0212197396	Openbaar Centrum voor Maatschappelijk Welzijn van Melle	43	294
KBO:0212197495	Openbaar Centrum voor Maatschappelijk Welzijn van Lint	43	467
KBO:0212197891	Openbaar Centrum voor Maatschappelijk Welzijn van Merchtem	43	605
KBO:0212198485	Openbaar Centrum voor Maatschappelijk Welzijn van Merksplas	43	277
KBO:0212198584	Openbaar Centrum voor Maatschappelijk Welzijn van Mesen	43	40
KBO:0212198683	Openbaar Centrum voor Maatschappelijk Welzijn van Menen	43	1 931
KBO:0212198782	Openbaar Centrum voor Maatschappelijk Welzijn van Meulebeke	43	404
KBO:0212199079	Openbaar Centrum voor Maatschappelijk Welzijn van Middelkerke	43	869
KBO:0212199178	Openbaar Centrum voor Maatschappelijk Welzijn van Merelbeke	43	2 039
KBO:0212199277	Openbaar Centrum voor Maatschappelijk Welzijn van Moerbeke (Waas)	43	370
KBO:0212199673	Openbaar Centrum voor Maatschappelijk Welzijn van Mol	43	1 984
KBO:0212200663	Openbaar Centrum voor Maatschappelijk Welzijn van Moorslede	43	301
KBO:0212200861	Openbaar Centrum voor Maatschappelijk Welzijn van Mortsel	43	1 867
KBO:0212201356	Openbaar Centrum voor Maatschappelijk Welzijn van Nazareth	43	431
KBO:0212202148	Openbaar Centrum voor Maatschappelijk Welzijn van Nieuwerkerken (Limb.)	43	209
KBO:0212202445	Openbaar Centrum voor Maatschappelijk Welzijn van Nieuwpoort	43	948
KBO:0212202643	Openbaar Centrum voor Maatschappelijk Welzijn van Nijlen	43	621
KBO:0212202742	Openbaar Centrum voor Maatschappelijk Welzijn van Ninove	43	1 083

Nr.	316380841	VO 16
-----	-----------	-------

definitief

SUBSIDIES AAN LOKALE BESTUREN

KBO nr	Begunstigde	ESR code	Totaal bedrag subsidie
KBO:0212203831	Openbaar Centrum voor Maatschappelijk Welzijn van Niel	43	197
KBO:0212203930	Openbaar Centrum voor Maatschappelijk Welzijn van Olen	43	445
KBO:0212204920	Openbaar Centrum voor Maatschappelijk Welzijn van Oosterzele	43	520
KBO:0212205118	Openbaar Centrum voor Maatschappelijk Welzijn van Oostende	43	5 395
KBO:0212205415	Openbaar Centrum voor Maatschappelijk Welzijn van Oostrozebeke	43	536
KBO:0212205514	Openbaar Centrum voor Maatschappelijk Welzijn van Oostkamp	43	671
KBO:0212206504	Openbaar Centrum voor Maatschappelijk Welzijn van Opwijk	43	588
KBO:0212206801	Openbaar Centrum voor Maatschappelijk Welzijn van Oud-Turnhout	43	313
KBO:0212207096	Openbaar Centrum voor Maatschappelijk Welzijn van Oud-Heverlee	43	144
KBO:0212207393	Openbaar Centrum voor Maatschappelijk Welzijn van Overijse	43	546
KBO:0212207789	Openbaar Centrum voor Maatschappelijk Welzijn van Oudenaarde	43	720
KBO:0212207888	Openbaar Centrum voor Maatschappelijk Welzijn van Peer	43	640
KBO:0212208086	Openbaar Centrum voor Maatschappelijk Welzijn van Pepingen	43	165
KBO:0212208482	Openbaar Centrum voor Maatschappelijk Welzijn van Pittem	43	240
KBO:0212208878	Openbaar Centrum voor Maatschappelijk Welzijn van Poperinge	43	683
KBO:0212209373	Openbaar Centrum voor Maatschappelijk Welzijn van Oudenburg	43	514
KBO:0212209868	Openbaar Centrum voor Maatschappelijk Welzijn van Putte	43	121
KBO:0212209967	Openbaar Centrum voor Maatschappelijk Welzijn van Ravels	43	403
KBO:0212210462	Openbaar Centrum voor Maatschappelijk Welzijn van Ranst	43	949
KBO:0212210660	Openbaar Centrum voor Maatschappelijk Welzijn van Riemst	43	479
KBO:0212210759	Openbaar Centrum voor Maatschappelijk Welzijn van Rijkevorsel	43	370
KBO:0212211452	Openbaar Centrum voor Maatschappelijk Welzijn van Retie	43	346
KBO:0212212244	Openbaar Centrum voor Maatschappelijk Welzijn van Evergem	43	1 154
KBO:0212212343	Openbaar Centrum voor Maatschappelijk Welzijn van Galmaarden	43	198

Nr.	316380841	VO 16
-----	-----------	-------

definitief

SUBSIDIES AAN LOKALE BESTUREN

KBO nr	Begunstigde	ESR code	Totaal bedrag subsidie
KBO:0212212442	Openbaar Centrum voor Maatschappelijk Welzijn van Gavere	43	123
KBO:0212212541	Openbaar Centrum voor Maatschappelijk Welzijn van Geel	43	1 170
KBO:0212212640	Openbaar Centrum voor Maatschappelijk Welzijn van Essen	43	124
KBO:0212212937	Openbaar Centrum voor Maatschappelijk Welzijn van Geetbets	43	254
KBO:0212213333	Openbaar Centrum voor Maatschappelijk Welzijn van Geraardsbergen	43	2 486
KBO:0212213630	Openbaar Centrum voor Maatschappelijk Welzijn van Gingelom	43	681
KBO:0212213729	Openbaar Centrum voor Maatschappelijk Welzijn van Gistel	43	563
KBO:0212214026	Openbaar Centrum voor Maatschappelijk Welzijn van Gooik	43	237
KBO:0212214125	Openbaar Centrum voor Maatschappelijk Welzijn van Gent	43	31 502
KBO:0212214224	Openbaar Centrum voor Maatschappelijk Welzijn van Grimbergen	43	1 142
KBO:0212214521	Openbaar Centrum voor Maatschappelijk Welzijn van Glabbeek	43	577
KBO:0212214620	Openbaar Centrum voor Maatschappelijk Welzijn van Grobbendonk	43	640
KBO:0212214917	Openbaar Centrum voor Maatschappelijk Welzijn van Haacht	43	723
KBO:0212215214	Openbaar Centrum voor Maatschappelijk Welzijn van Haaltert	43	510
KBO:0212215511	Openbaar Centrum voor Maatschappelijk Welzijn van Halle	43	3 289
KBO:0212215610	Openbaar Centrum voor Maatschappelijk Welzijn van Halen	43	231
KBO:0212215907	Openbaar Centrum voor Maatschappelijk Welzijn van Hamme (VI.)	43	891
KBO:0212216402	Openbaar Centrum voor Maatschappelijk Welzijn van Hasselt	43	2 189
KBO:0212216895	Openbaar Centrum voor Maatschappelijk Welzijn van Heist-op-den-Berg	43	1 515
KBO:0212217390	Openbaar Centrum voor Maatschappelijk Welzijn van Hemiksem	43	332
KBO:0212217786	Openbaar Centrum voor Maatschappelijk Welzijn van Herent	43	1 069
KBO:0212217885	Openbaar Centrum voor Maatschappelijk Welzijn van Herenthout	43	344
KBO:0212218083	Openbaar Centrum voor Maatschappelijk Welzijn van Herkede-Stad	43	953
KBO:0212218182	Openbaar Centrum voor Maatschappelijk Welzijn van Herne	43	38

Nr.	316380841	VO 16
-----	-----------	-------

definitief

SUBSIDIES AAN LOKALE BESTUREN

KBO nr	Begunstigde	ESR code	Totaal bedrag subsidie
KBO:0212218281	Openbaar Centrum voor Maatschappelijk Welzijn van Heers	43	408
KBO:0212218479	Openbaar Centrum voor Maatschappelijk Welzijn van Harelbeke	43	1 067
KBO:0212218974	Openbaar Centrum voor Maatschappelijk Welzijn van Herselt	43	576
KBO:0212219370	Openbaar Centrum voor Maatschappelijk Welzijn van Hoegaarden	43	158
KBO:0212219469	Openbaar Centrum voor Maatschappelijk Welzijn van Hoeilaart	43	194
KBO:0212219667	Openbaar Centrum voor Maatschappelijk Welzijn van Hoeselt	43	353
KBO:0212220063	Openbaar Centrum voor Maatschappelijk Welzijn van Holsbeek	43	917
KBO:0212220360	Openbaar Centrum voor Maatschappelijk Welzijn van Hooglede	43	674
KBO:0212220558	Openbaar Centrum voor Maatschappelijk Welzijn van Houthulst	43	388
KBO:0212220855	Openbaar Centrum voor Maatschappelijk Welzijn van Hove	43	168
KBO:0212221152	Openbaar Centrum voor Maatschappelijk Welzijn van Huldenberg	43	248
KBO:0212221251	Openbaar Centrum voor Maatschappelijk Welzijn van Hulshout	43	243
KBO:0212221548	Openbaar Centrum voor Maatschappelijk Welzijn van Ichtegem	43	485
KBO:0212221845	Openbaar Centrum voor Maatschappelijk Welzijn van Ingelmunster	43	972
KBO:0212222241	Openbaar Centrum voor Maatschappelijk Welzijn van Izegem	43	1 467
KBO:0212222340	Openbaar Centrum voor Maatschappelijk Welzijn van Jabbeke	43	488
KBO:0212222538	Openbaar Centrum voor Maatschappelijk Welzijn van Herzele	43	764
KBO:0212223033	Openbaar Centrum voor Maatschappelijk Welzijn van Kampenhout	43	227
KBO:0212223330	Openbaar Centrum voor Maatschappelijk Welzijn van Kapelle-op-den-Bos	43	402
KBO:0212223429	Openbaar Centrum voor Maatschappelijk Welzijn van Kapellen	43	1 016
KBO:0212223627	Openbaar Centrum voor Maatschappelijk Welzijn van Kaprijke	43	145
KBO:0212223726	Openbaar Centrum voor Maatschappelijk Welzijn van Kasterlee	43	522
KBO:0212223924	Openbaar Centrum voor Maatschappelijk Welzijn van Keerbergen	43	873
KBO:0212224815	Openbaar Centrum voor Maatschappelijk Welzijn van Kalmthout	43	858

Nr.	316380841	VO 16
-----	-----------	-------

definitief

SUBSIDIES AAN LOKALE BESTUREN

KBO nr	Begunstigde	ESR code	Totaal bedrag subsidie
KBO:0212234515	Openbaar Centrum voor Maatschappelijk Welzijn van Aarschot	43	3 109
KBO:0212234812	Openbaar Centrum voor Maatschappelijk Welzijn van Aartselaar	43	21
KBO:0212235307	Openbaar Centrum voor Maatschappelijk Welzijn van Alken	43	414
KBO:0212235505	Openbaar Centrum voor Maatschappelijk Welzijn van Alveringem	43	723
KBO:0212235604	Openbaar Centrum voor Maatschappelijk Welzijn van Antwerpen	43	18 064
KBO:0212235703	Openbaar Centrum voor Maatschappelijk Welzijn van Anzegem	43	401
KBO:0212236097	Openbaar Centrum voor Maatschappelijk Welzijn van Arendonk	43	759
KBO:0212236196	Openbaar Centrum voor Maatschappelijk Welzijn van As	43	92
KBO:0212236493	Openbaar Centrum voor Maatschappelijk Welzijn van Asse	43	1 671
KBO:0212236889	Openbaar Centrum voor Maatschappelijk Welzijn van Avelgem	43	431
KBO:0212237186	Openbaar Centrum voor Maatschappelijk Welzijn van Aalst	43	6 843
KBO:0212237285	Openbaar Centrum voor Maatschappelijk Welzijn van Baarle-Hertog	43	71
KBO:0212237483	Openbaar Centrum voor Maatschappelijk Welzijn van Assenede	43	1 414
KBO:0212238374	Openbaar Centrum voor Maatschappelijk Welzijn van Beerse	43	798
KBO:0212238473	Openbaar Centrum voor Maatschappelijk Welzijn van Beersel	43	989
KBO:0212238869	Openbaar Centrum voor Maatschappelijk Welzijn van Begijnendijk	43	202
KBO:0212239166	Openbaar Centrum voor Maatschappelijk Welzijn van Bekkevoort	43	192
KBO:0212239760	Openbaar Centrum voor Maatschappelijk Welzijn van Beringen	43	1 505
KBO:0212239859	Openbaar Centrum voor Maatschappelijk Welzijn van Berlaar	43	388
KBO:0212239958	Openbaar Centrum voor Maatschappelijk Welzijn van Berlare	43	835
KBO:0212240057	Openbaar Centrum voor Maatschappelijk Welzijn van Bertem	43	171
KBO:0212240552	Openbaar Centrum voor Maatschappelijk Welzijn van Balen	43	1 044
KBO:0212240651	Openbaar Centrum voor Maatschappelijk Welzijn van Beveren (Waas)	43	1 678
KBO:0212240948	Openbaar Centrum voor Maatschappelijk Welzijn van Bierbeek	43	455

Nr.	316380841	VO 16
-----	-----------	-------

definitief

SUBSIDIES AAN LOKALE BESTUREN

KBO nr	Begunstigde	ESR code	Totaal bedrag subsidie
KBO:0212241047	Openbaar Centrum voor Maatschappelijk Welzijn van Bilzen	43	1 360
KBO:0212241542	Openbaar Centrum voor Maatschappelijk Welzijn van Blankenberge	43	3 083
KBO:0212241641	Openbaar Centrum voor Maatschappelijk Welzijn van Bocholt	43	409
KBO:0212241740	Openbaar Centrum voor Maatschappelijk Welzijn van Boechout	43	242
KBO:0212242037	Openbaar Centrum voor Maatschappelijk Welzijn van Bonheiden	43	433
KBO:0212242235	Openbaar Centrum voor Maatschappelijk Welzijn van Boom	43	1 362
KBO:0212242433	Openbaar Centrum voor Maatschappelijk Welzijn van Boortmeerbeek	43	710
KBO:0212242730	Openbaar Centrum voor Maatschappelijk Welzijn van Borgloon	43	856
KBO:0212242829	Openbaar Centrum voor Maatschappelijk Welzijn van Bornem	43	1 190
KBO:0212242928	Openbaar Centrum voor Maatschappelijk Welzijn van Borsbeek	43	343
KBO:0212243225	Openbaar Centrum voor Maatschappelijk Welzijn van Boutersem	43	841
KBO:0212243423	Openbaar Centrum voor Maatschappelijk Welzijn van Brasschaat	43	1 106
KBO:0212243522	Openbaar Centrum voor Maatschappelijk Welzijn van Brecht	43	318
KBO:0212243621	Openbaar Centrum voor Maatschappelijk Welzijn van Bredene	43	71
KBO:0212243720	Openbaar Centrum voor Maatschappelijk Welzijn van Bree	43	893
KBO:0212244215	Openbaar Centrum voor Maatschappelijk Welzijn van Buggenhout	43	663
KBO:0212244809	Openbaar Centrum voor Maatschappelijk Welzijn van Damme	43	195
KBO:0212245007	Openbaar Centrum voor Maatschappelijk Welzijn van De Panne	43	526
KBO:0212245106	Openbaar Centrum voor Maatschappelijk Welzijn van De Pinte	43	348
KBO:0212245205	Openbaar Centrum voor Maatschappelijk Welzijn van Deerlijk	43	377
KBO:0212245797	Openbaar Centrum voor Maatschappelijk Welzijn van Denderleeuw	43	369
KBO:0212245995	Openbaar Centrum voor Maatschappelijk Welzijn van Dentergem	43	261
KBO:0212246094	Openbaar Centrum voor Maatschappelijk Welzijn van Dessel	43	784
KBO:0212246292	Openbaar Centrum voor Maatschappelijk Welzijn van Destelbergen	43	1 116

Nr.	316380841	VO 16
-----	-----------	-------

definitief

SUBSIDIES AAN LOKALE BESTUREN

KBO nr	Begunstigde	ESR code	Totaal bedrag subsidie
KBO:0212246787	Openbaar Centrum voor Maatschappelijk Welzijn van Diepenbeek	43	1 670
KBO:0212246886	Openbaar Centrum voor Maatschappelijk Welzijn van Diest	43	2 061
KBO:0212247183	Openbaar Centrum voor Maatschappelijk Welzijn van Diksmuide	43	1 049
KBO:0212247282	Openbaar Centrum voor Maatschappelijk Welzijn van Dilbeek	43	1 390
KBO:0212247381	Openbaar Centrum voor Maatschappelijk Welzijn van Dilsen Stokkem	43	2 316
KBO:0212247579	Openbaar Centrum voor Maatschappelijk Welzijn van Drogenbos	43	91
KBO:0212247777	Openbaar Centrum voor Maatschappelijk Welzijn van Duffel	43	434
KBO:0212248074	Openbaar Centrum voor Maatschappelijk Welzijn van Edegem	43	880
KBO:0212248173	Openbaar Centrum voor Maatschappelijk Welzijn van Eeklo	43	3 079
KBO:0212330822	Openbaar Centrum voor Maatschappelijk Welzijn van Brakel	43	413
KBO:0212334483	Openbaar Centrum voor Maatschappelijk Welzijn van Kluisbergen	43	168
KBO:0212334582	Openbaar Centrum voor Maatschappelijk Welzijn van Knokke-Heist	43	74
KBO:0212335869	Openbaar Centrum voor Maatschappelijk Welzijn van Maasmechelen	43	3 541
KBO:0212343391	Openbaar Centrum voor Maatschappelijk Welzijn van Wortegem-Petegem	43	108
KBO:0212343985	Openbaar Centrum voor Maatschappelijk Welzijn van Zuienkerke	43	124
KBO:0212344183	Openbaar Centrum voor Maatschappelijk Welzijn van Beernem	43	311
KBO:0212344282	Openbaar Centrum voor Maatschappelijk Welzijn van Bever	43	136
KBO:0212348143	Openbaar Centrum voor Maatschappelijk Welzijn van Ukkel	43	5
KBO:0212348341	Openbaar Centrum voor Maatschappelijk Welzijn van Sint-Pieters-Woluwe	43	3
KBO:0212375065	Openbaar Centrum voor Maatschappelijk Welzijn van Zutendaal	43	244
KBO:0212391891	Openbaar Centrum voor Maatschappelijk Welzijn van Dendermonde	43	4 106
KBO:0213327744	Openbaar Centrum voor Maatschappelijk Welzijn van Linter	43	336
KBO:0213349124	Intercommunale voor Ontwikkeling van het Gewest Mechelen en Omgeving	43	328
KBO:0213384063	Intercommunale voor Huisvuilverwijdering voor Burcht en Omliggende Gemeenten	43	40

Nr.	316380841	VO 16
-----	-----------	-------

definitief

SUBSIDIES AAN LOKALE BESTUREN

KBO nr	Begunstigde	ESR code	Totaal bedrag subsidie
KBO:0213809081	Milieuozorg Roeselaere en Menen, Menen	43	98
KBO:0213877575	Intercommunale Vereniging voor Vuilverwijdering en -verwerking voor de Veurne en Ommeland	43	83
KBO:0213894205	Milieuozorg Roeselare en Menen, Roeselare	43	6
KBO:0213897173	Intergemeentelijke vereniging voor duurzaam milieubeleid in Izegem en Ommeland	43	29
KBO:0214014167	Intercommunale voor Huisvuilverwerking en Milieuozorg DURME - MOERVAART	43	81
KBO:0214015751	INTERGEMEENTELIJK SAMENWERKINGSVERBAND VOOR VUILVERWIJDERING EN- VERWERKING IN BRUGGE EN OMMELAND	43	104
KBO:0214533712	LIMBURG.NET	43	17
KBO:0216769066	Gemeente Laakdal	43	5 007
KBO:0216769165	Openbaar Centrum voor Maatschappelijk Welzijn van Laakdal	43	694
KBO:0216769264	Gemeente Lennik	43	2 711
KBO:0216769363	Openbaar Centrum voor Maatschappelijk Welzijn van Lennik	43	464
KBO:0216769462	Stad Scherpenheuvel-Zichem	43	7 184
KBO:0216769561	Openbaar Centrum voor Maatschappelijk Welzijn van Scherpenheuvel-Zichem	43	1 052
KBO:0216769660	Gemeente Tielt-Winge	43	3 345
KBO:0216769759	Openbaar Centrum voor Maatschappelijk Welzijn van Tielt-Winge	43	1 867
KBO:0216769858	Stad Lo-Reninge	43	2 155
KBO:0216769957	Openbaar Centrum voor Maatschappelijk Welzijn van Lo-Reninge	43	189
KBO:0216770056	Gemeente Heuvelland	43	4 354
KBO:0216770155	Openbaar Centrum voor Maatschappelijk Welzijn van Heuvelland	43	420
KBO:0216770254	Gemeente Langemark-Poelkapelle	43	3 374
KBO:0216770353	Openbaar Centrum voor Maatschappelijk Welzijn van Langemark-Poelkapelle	43	352
KBO:0216770452	Gemeente Vleteren	43	1 920
KBO:0216770551	Openbaar Centrum voor Maatschappelijk Welzijn van Vleteren	43	183
KBO:0216770650	Gemeente Spiere-Helkijn	43	798
KBO:0216770749	Openbaar Centrum voor Maatschappelijk Welzijn van Spiere-Helkijn	43	47
KBO:0216770848	Gemeente De Haan	43	5 482
KBO:0216770947	Openbaar Centrum voor Maatschappelijk Welzijn van De Haan	43	480
KBO:0216771046	Gemeente Ardoeie	43	3 044
KBO:0216771145	Openbaar Centrum voor Maatschappelijk Welzijn van Ardoeie	43	106
KBO:0216771244	Gemeente Erpe-Mere	43	4 907
KBO:0216771343	Openbaar Centrum voor Maatschappelijk Welzijn van Erpe-Mere	43	334

Nr.	316380841	VO 16
-----	-----------	-------

definitief

SUBSIDIES AAN LOKALE BESTUREN

KBO nr	Begunstigde	ESR code	Totaal bedrag subsidie
KBO:0216771442	Gemeente Horebeke	43	653
KBO:0216771541	Openbaar Centrum voor Maatschappelijk Welzijn van Horebeke	43	38
KBO:0216771640	Gemeente Lierde	43	1 955
KBO:0216771739	Openbaar Centrum voor Maatschappelijk Welzijn van Lierde	43	238
KBO:0216771838	Gemeente Maarkedal	43	2 344
KBO:0216771937	Openbaar Centrum voor Maatschappelijk Welzijn van Maarkedal	43	364
KBO:0216772036	Gemeente Zwalm	43	2 478
KBO:0216772135	Openbaar Centrum voor Maatschappelijk Welzijn van Zwalm	43	158
KBO:0216772234	Gemeente Ham	43	3 510
KBO:0216772333	Openbaar Centrum voor Maatschappelijk Welzijn van Ham	43	352
KBO:0216772432	Gemeente Heusden-Zolder	43	13 414
KBO:0216772531	Openbaar Centrum voor Maatschappelijk Welzijn van Heusden-Zolder	43	2 462
KBO:0216772630	Stad Hamont-Achel	43	5 315
KBO:0216772729	Openbaar Centrum voor Maatschappelijk Welzijn van Hamont-Achel	43	172
KBO:0216772828	Gemeente Hechtel-Eksel	43	4 977
KBO:0216772927	Openbaar Centrum voor Maatschappelijk Welzijn van Hechtel-Eksel	43	210
KBO:0216773026	Gemeente Houthalen-Helchteren	43	11 586
KBO:0216773125	Openbaar Centrum voor Maatschappelijk Welzijn van Houthalen-Helchteren	43	1 282
KBO:0216773422	Gemeente Voeren	43	2 423
KBO:0216773521	Openbaar Centrum voor Maatschappelijk Welzijn van Voeren	43	72
KBO:0218031848	Intercommunale Schulens Meer	43	6
KBO:0218239409	Opdrachthoudende Vereniging voor Huisvuilverwerking Midden-Waasland	43	26
KBO:0218426974	Verenigde Kompostbedrijven	43	646
KBO:0218843678	North Sea Port Flanders	43	89
KBO:0218993039	Intercommunale Vereniging voor Vuilverwijdering voor Vilvoorde en Omliggende	43	174
KBO:0219198818	Intercommunale Vereniging voor de Ophaling van Afvalstoffen in de Gemeenten van de vroegere randfederatie Tervuren	43	42
KBO:0219274537	INTERGEMEENTELIJKE ZWEMBADEN AQUADROOM-MAASEIK EN DE HAEG- DILSEN-STOKKEM	43	18
KBO:0219324522	INTERCOMMUNALE VOOR AFVALBEHEER INTERZA	43	4
KBO:0220574436	Intergemeentelijke opdrachthoudende Vereniging voor huisvuilverwerking Meetjesland	43	80
KBO:0222947570	WELZIJSZORG KEMPEN	43	7 731

Nr.	316380841	VO 16
-----	-----------	-------

definitief

SUBSIDIES AAN LOKALE BESTUREN

KBO nr	Begunstigde	ESR code	Totaal bedrag subsidie
KBO:0223944690	Maatschappij voor het haven-, grond- en industrialisatiebeleid van het Linkerscheldeovergebied	43	35
KBO:0224698025	Intercommunale Kustreddingsdienst West-Vlaanderen	43	113
KBO:0231884636	Openbaar Centrum voor Maatschappelijk Welzijn van Affligem	43	230
KBO:0231999254	Openbaar Centrum voor Maatschappelijk Welzijn van Malle	43	532
KBO:0233210764	VERENIGING ONS TEHUIS VOOR ZUID-WEST-VLAANDEREN	43	67
KBO:0239946326	VITAS	43	412
KBO:0240682635	Vlaamse Gemeenschapscommissie	43	343
KBO:0242469910	Algemeen Ziekenhuis Vesalius	43	853
KBO:0248399380	Havenbedrijf Antwerpen	43	7 731
KBO:0249211806	MEDISCH CENTRUM NOORD - OOST LIMBURG	43	394
KBO:0253973219	Provincie Vlaams-Brabant	43	9 044
KBO:0256543917	Ziekenhuis Oost-Limburg, autonome verzorgingsinstelling	43	2 296
KBO:0257577560	ASSOCIATION HOSPITALIERE DE BRUXELLES ET DE SCHAERBEEK - CENTRE HOSPITALIER UNIVERSITAIRE BRUGMANN	43	11
KBO:0262562568	ALGEMEEN ZIEKENHUIS WAASLAND	43	133
KBO:0262926616	Algemeen Ziekenhuis Jan Palfijn Gent	43	1 840
KBO:0263545337	ALGEMEEN STEDELIJK ZIEKENHUIS AUTONOME VERZORGINGSINSTELLING	43	1 457
KBO:0266559859	AZ ST-JAN Brugge-Oostende A.V.	43	4 631
KBO:0267302405	AUTONOME VERZORGINGSINSTELLING VIRGA JESSEZIEKENHUIS	43	1 572
KBO:0267313291	Welzijnsvereniging Dodoens	43	312
KBO:0267314875	SOCIAAL VERHUURKANTOOR WAASLAND	43	52
KBO:0267332493	POLITIEZONE : BIERBEEK - BOUTERSEM - HOLSBEEK - LUBBEEK	43	26
KBO:0267334473	POLITIEZONE : BOORTMEERBEEK - HAACHT - KEERBERGEN	43	14
KBO:0267335265	POLITIEZONE : DIEST- SCHERPENHEUVEL - ZICHEM	43	33
KBO:0267337245	POLITIEZONE : BEGIJNENDIJK - ROTSELAAR - TREMELO	43	24
KBO:0267338829	POLITIEZONE : HOEILAART - OVERIJSE	43	69
KBO:0267341601	POLITIEZONE : ASSE - MERCHTEM - OPWIJK - WEMMEL	43	101
KBO:0267342094	POLITIEZONE : KAPELLE-OP-DEN-BOS - LONDERZEEL - MEISE	43	8
KBO:0267342490	POLITIEZONE : MACHELEN - VILVOORDE	43	133
KBO:0267342886	POLITIEZONE : KAMPENHOUT - STEENOKKERZEEL - ZEMST	43	43
KBO:0267343282	POLITIEZONE : LOCHRISTIE - MOERBEKE - WACHTEBEKE - ZELZATE	43	2
KBO:0267343678	POLITIEZONE : EEKLO - KAPRIJKE - SINT-LAUREINS	43	46
KBO:0267344074	POLITIEZONE REGIO RHODE & SCHELDE	43	38

Nr.	316380841	VO 16
-----	-----------	-------

definitief

SUBSIDIES AAN LOKALE BESTUREN

KBO nr	Begunstigde	ESR code	Totaal bedrag subsidie
KBO:0267344470	POLITIEZONE : DE PINTE - GAVERE - NAZARETH - SINT-MARTENS-LATEM	43	44
KBO:0267350014	POLITIEZONE : ASSENEDE - EVERGEM	43	58
KBO:0267351202	POLITIEZONE : KLUISBERGEN - KRUISSHOUTEM - OUDENAARDE - WORTEGEM-PETEGEM - ZINGEM	43	58
KBO:0267351695	POLITIEZONE : BRAKEL - HOREBEKE - MAARKEDAL - ZWALM	43	18
KBO:0267352091	POLITIEZONE : GERAARDSBERGEN - LIERDE	43	48
KBO:0267352487	POLITIEZONE : HERZELE - SINT-LIEVENS-HOUTEM - ZOTTEGEM	43	47
KBO:0267353279	POLITIEZONE : KRUIBEKE - TEMSE	43	52
KBO:0267353675	POLITIEZONE : HAMME - WAASMUNSTER	43	37
KBO:0267354071	POLITIEZONE : BERLARE - ZELE	43	61
KBO:0267354467	POLITIEZONE : BUGGENHOUT - LEBBEKE	43	37
KBO:0267354863	POLITIEZONE : LAARNE - WETTEREN - WICHELEN	43	18
KBO:0267355259	POLITIEZONE : DENDERLEEUV - HAALTERT	43	21
KBO:0267355655	POLITIEZONE : ERPE-MERE - LEDE	43	34
KBO:0267356051	POLITIEZONE : BLANKENBERGE - ZUIENKERKE	43	116
KBO:0267356447	POLITIEZONE : DAMME - KNOKKE-HEIST	43	121
KBO:0267357239	POLITIEZONE : ARDOOIE - LICHTERVELDE - PITTEM - RUISELEDE - TIELT - WINGENE	43	12
KBO:0267357635	POLITIEZONE : BREDENE - DE HAAN	43	62
KBO:0267358031	POLITIEZONE : GISTEL - ICHTEGEM - JABBEKE - OUDENBURG - TORHOUT	43	79
KBO:0267358427	POLITIEZONE : HOOGLEDE - IZEGEM - ROESELARE	43	150
KBO:0267359615	POLITIEZONE : HAMONT-ACHEL - NEERPELT - OVERPELT	43	75
KBO:0267360011	POLITIEZONE : KORTRIJK - KUURNE - LENDELEDE	43	190
KBO:0267360407	POLITIEZONE : ANZEGEM - AVELGEM - SPIERE-HELKIJN - WAREGEM - ZWEVEGEM	43	52
KBO:0267361692	POLITIEZONE : ALVERINGEM - LO-RENINGEN - VEURNE	43	31
KBO:0267362088	POLITIEZONE : DIKSMUIDE - HOUTHULST - KOEKELARE - KORTEMARK	43	33
KBO:0267362484	POLITIEZONE : DE PANNE - KOKSIJDE - NIEUWPOORT	43	17
KBO:0267363276	POLITIEZONE : BOOM - HEMIKSEM - NIEL - RUMST - SCHELLE	43	9
KBO:0267363672	POLITIEZONE : KAPELLEN - STABROEK	43	34
KBO:0267364068	POLITIEZONE : AARTSELAAR - EDEGEM - HOVE - KONTICH - LINT	43	38
KBO:0267364464	POLITIEZONE : ESSEN - KALMTHOUT - WUUSTWEZEL	43	90
KBO:0267365256	POLITIEZONE : RANST - ZANDHOVEN	43	18
KBO:0267366048	POLITIEZONE : BONHEIDEN - DUFFEL - PUTTE - SINT-KATELIJNE-WAVER	43	67
KBO:0267366840	POLITIEZONE : HOOGSTRATEN - MERKSPLAS - RIJKEVORSEL	43	28
KBO:0267367632	POLITIEZONE : BAARLE-HERTOG - BEERSE - KASTERLEE - LILLE - OUD-TURNHOUT - TURNHOUT - VOSSELAAR	43	192
KBO:0267368028	POLITIEZONE : HERSELT - HULSTHOUT - WESTERLO	43	60

Nr.	316380841	VO 16
-----	-----------	-------

definitief

SUBSIDIES AAN LOKALE BESTUREN

KBO nr	Begunstigde	ESR code	Totaal bedrag subsidie
KBO:0267368820	POLITIEZONE : ARENDONK - RAVELS - RETIE	43	53
KBO:0267369216	POLITIEZONE : BALEN - DESSEL - MOL	43	68
KBO:0267369612	POLITIEZONE NETELAND	43	99
KBO:0267370404	POLITIEZONE : BERINGEN - HAM - TESSENDERLO	43	3
KBO:0267371689	POLITIEZONE : HECHTEL-EKSEL - LEOPOLDSBURG - PEER	43	44
KBO:0267372877	POLITIEZONE : BILZEN - HOESEL - RIEMST	43	77
KBO:0267374065	POLITIEZONE : BEKKEVOORT - GEETBETS - GLABBEEK - KORTENAKEN - TIELT-WINGE	43	57
KBO:0267388418	WESTTOER	43	61
KBO:0267393663	WELZIJSREGIO NOORD-LIMBURG	43	3 730
KBO:0267403264	INTERGEMEENTELIJKE VERENIGING VOOR DUURZAAM AFVALBEHEER REGIO MECHELEN (IVAREM) (OPDRACHTHOUDENDE VERENIGING)	43	98
KBO:0267404056	VERENIGING WOK	43	35
KBO:0280300997	Intergemeentelijke Vereniging voor Bibliotheekwerking, Cultuur en Academie voor Deeltijds Kunstonderwijs	43	9
KBO:0308252043	Stad Oudenaarde	43	12 946
KBO:0416674188	De Vrienden van het G.N.O.A./Gemeentelijk Nederlandstalig Onderwijs Anderlecht/	43	2
KBO:0417474241	Inagro, provinciaal extern verzelfstandigd agentschap in privaatrechtelijke vorm	43	330
KBO:0417534817	Koninklijke Vlaamse Schouwburg	43	271
KBO:0418558364	Arboretum Kalmthout EVAP vzw	43	154
KBO:0419052173	Katholieke Universiteit te Leuven	43	8
KBO:0420601403	KORTRIJKS JEUGDCENTRUM DE WARANDE	43	32
KBO:0422882980	Agilas	43	106
KBO:0431799854	De Wullok	43	29
KBO:0434031448	STEBO	43	32
KBO:0434377678	PROVINCIAAL ONDERWIJS VLAANDEREN-PEDAGOGISCHE ONDERSTEUNING	43	31
KBO:0443302272	REGIONAAL LANDSCHAP KEMPEN EN MAASLAND	43	25
KBO:0443649492	Onderwijsvereniging van Steden en Gemeenten	43	1 976
KBO:0445160714	Hotelschool Gent	43	4
KBO:0445224456	PROVINCIAAL ONDERWIJS VLAANDEREN	43	738
KBO:0445294237	Jeugd- en Jongerenwerk Mechelen vzw-evap	43	53
KBO:0445445279	Stedelijk Jeugdwerk Leuven	43	156
KBO:0445508132	Regionaal Instituut voor Dringende Hulpverlening Krisisinfo-Netwerk-Antwerpen	43	2 053
KBO:0451857573	Vereniging van Vlaamse Steden en Gemeenten	43	2 371
KBO:0452888644	De Spil	43	19
KBO:0458508013	Advies- en Vormingscentrum van Steden en Gemeenten	43	301
KBO:0458878195	Welzijnsvereniging Beschut Wonen Antwerpen	43	19
KBO:0461515013	In Flanders Fields Museum	43	1 218
KBO:0465810133	Auroraziekenhuis Autonome Verzorgingsinstelling	43	873
KBO:0466193777	WOONDIENST REGIO IZEGEM	43	28

Nr.	316380841	VO 16
-----	-----------	-------

definitief

SUBSIDIES AAN LOKALE BESTUREN

KBO nr	Begunstigde	ESR code	Totaal bedrag subsidie
KBO:0466277515	REGIONAAL LANDSCHAP MEETJESLAND	43	31
KBO:0467270576	Welzijnskoepel West-Brabant	43	3 648
KBO:0468105073	Muziekcentrum De Bijloke Gent	43	91
KBO:0468145061	Sociaal Verhuurkantoor Zuid-Oost-Vlaanderen	43	150
KBO:0469129810	REGIONAAL LANDSCHAP WESTHOEK	43	5
KBO:0471802654	ANTWERPEN KUNSTENSTAD	43	4 425
KBO:0471938850	ERNST & YOUNG CONSULTING	43	96
KBO:0472054260	VOETGANGERSBEWEGING	43	200
KBO:0474429572	DELOITTE CONSULTING & ADVISORY	43	56
KBO:0478689060	LOKAAL GEZONDHEIDSOVERLEG MECHELEN	43	20
KBO:0479946991	ZUIDWEST	43	407
KBO:0479985593	SOCIAAL VERHUURKANTOOR KOEPEL BREDENE - OOSTENDE	43	68
KBO:0480589567	OPENBARE VERENIGING RONSE	43	601
KBO:0500907802	HULPVERLENINGSZONE BRANDWEERZONE OOST-LIMBURG	43	43
KBO:0500913443	Brandweer Zone Antwerpen	43	690
KBO:0500915126	HULPVERLENINGSZONE BRANDWEER ZONE KEMPEN	43	25
KBO:0500927497	HULPVERLENINGSZONE CENTRUM	43	287
KBO:0500928586	HULPVERLENINGSZONE ZUID-OOST	43	30
KBO:0500929279	HULPVERLENINGSZONE 1 (WEST-VLAANDEREN)	43	223
KBO:0500929378	ZONE MIDWEST	43	19
KBO:0500929774	HULPVERLENINGSZONE FLUVIA	43	12
KBO:0505849852	Zorgbedrijf Ouderenzorg Genk Welzijnsvereniging	43	130
KBO:0507873093	Integratie en inburgering Gent	43	98
KBO:0537520055	Autonoom Gemeentebedrijf Kunsten en Design	43	3 385
KBO:0537522332	Autonoom Gemeentebedrijf Erfgoed	43	1 967
KBO:0537951706	Motena	43	332
KBO:0541412824	APB Provinciaal Vormingscentrum Malle	43	29
KBO:0541413814	APB Provinciaal Recreatiedomein Zilvermeer	43	47
KBO:0541414408	APB Provinciaal Instituut voor Hygiëne	43	878
KBO:0541414804	APB Provinciaal Onderwijs Antwerpen	43	1 405
KBO:0541415101	Autonoom Provinciebedrijf Kamp C	43	8
KBO:0543527226	Autonoom Gemeentebedrijf SportAG	43	25
KBO:0544646981	Autonoom Gemeentebedrijf Het Gasthuis	43	33
KBO:0544953225	Intergemeentelijke Projectvereniging Erfgoed Denderland	43	274
KBO:0548989217	Projectvereniging 2014-2020 Erfgoed Haspengouw	43	25
KBO:0549931897	Autonoom gemeentebedrijf Ternat	43	36
KBO:0549968521	Agentschap voor woon- en zorginfrastructuurbeleid voor Vlaams-Brabant	43	3 046
KBO:0552559411	Projectvereniging Kusterfgoed	43	277
KBO:0563660565	Lokale Politiezone Mechelen - Willebroek	43	36
KBO:0568699815	Autonoom gemeentebedrijf Memorial museum Passchendaele 1917	43	561
KBO:0603997521	Sociaal Economisch Laboratorium	43	98
KBO:0630835639	W13	43	294
KBO:0633606374	INTERNATIONALE LUCHTHAVEN KORTRIJK-WEVELGEM	43	1 881

Nr.	316380841	VO 16
-----	-----------	-------

definitief

SUBSIDIES AAN LOKALE BESTUREN

KBO nr	Begunstigde	ESR code	Totaal bedrag subsidie
KBO:0638866051	Projectvereniging de Merode	43	191
KBO:0642781089	Lokale politiezone Hasselt/Zonhoven/Diepenbeek/Halen/Herk-de- Stad/Lummen	43	365
KBO:0644517290	Zuidoostlimburgse onroerend erfgoeddienst, projectvereniging IOED Oost-Haspengouw & Voeren	43	119
KBO:0645575580	Woondienst Regio Roeselare	43	243
KBO:0647949706	Zorgbedrijf Brasschaat	43	143
KBO:0648863286	Projectvereniging Regionaal Landschap Haspengouw en Voeren	43	110
KBO:0649827150	POLDERRAND Intergemeentelijke Onroerend Erfgoeddienst	43	109
KBO:0650649076	Projectvereniging erfgoed Voorkepen	43	113
KBO:0650935128	Projectvereniging Regionaal Landschap Kempen en Maasland	43	119
KBO:0663623421	POLITIEZONE VOER EN DIJLE	43	32
KBO:0663810590	Zorg Leuven	43	4 382
KBO:0664681216	ZORGBEDRIJF KLEIN-BRABANT	43	9
KBO:0665553622	Zorggroep Orion	43	64
KBO:0666615870	Zorgbedrijf Meetjesland	43	2 851
KBO:0671761919	Projectvereniging Berg en Nete	43	108
KBO:0672985901	Projectvereniging Streekvereniging Zuidrand	43	209
KBO:0677597755	Projectvereniging Regionaal Landschap Lage Kempen	43	113
KBO:0678491046	INTRADURA	43	54
KBO:0680397590	Projectvereniging Regionaal Landschap Schelde-Durme	43	112
KBO:0680439360	Zorgbedrijf Rivierenland	43	1 385
KBO:0680814294	Projectvereniging Zuid-Hageland	43	99
KBO:0682600975	Z33	43	86
KBO:0682824867	Politiezone CARMA	43	10
KBO:0682844465	Mintus	43	496
KBO:0683473579	Welzijnsvereniging Sint-Gillis-Waas	43	19
KBO:0683771509	Zorg Izegem	43	92
KBO:0684493762	Zorgvereniging OPcura	43	39
KBO:0684613726	OCMW Vereniging SAKURA	43	27
KBO:0684891363	Zorgbedrijf Harelbeke	43	299
KBO:0684927193	PERSPECTIEF	43	90
KBO:0685516024	Woonzorgnetwerk Edegem	43	1 519
KBO:0686537789	Woon- en Zorgbedrijf Wervik	43	34
KBO:0687552727	Neteland	43	64
KBO:0687742074	Zorgbedrijf Sint-Truiden	43	1 603
KBO:0688812935	Zorg Houthalen-Helchteren	43	654
KBO:0689553994	ZorgGroep Lommel	43	90
KBO:0689674948	Zorg Stekene	43	76
KBO:0691902285	Wijkwerkorganisatie Leie en Schelde	43	50
KBO:0692535557	Autonoom gemeentebedrijf Izegem	43	37
KBO:0694591957	DVV Midwest	43	85

Nr.	316380841	VO 16
-----	-----------	-------

definitief

SUBSIDIES AAN LOKALE BESTUREN

KBO nr	Begunstigde	ESR code	Totaal bedrag subsidie
KBO:0694597697	Woonzorggroep Voorkepen, OCMW-vereniging van publiek recht	43	44
KBO:0695496928	Dienstverlenende vereniging Westhoek	43	304
KBO:0696715960	Zorgpunt Waasland	43	3 500
KBO:0697608063	Gemeente Aalter	43	9 088
KBO:0697608162	Stad Deinze	43	17 218
KBO:0697608954	Gemeente Kruisem	43	4 752
KBO:0697609152	Gemeente Lievegem	43	8 106
KBO:0697609251	Gemeente Oudsbergen	43	8 599
KBO:0697609350	Gemeente Pelt	43	11 869
KBO:0697609548	Gemeente Puurs-Sint-Amands	43	8 088
KBO:0697663491	Openbaar Centrum voor Maatschappelijk Welzijn van Aalter	43	926
KBO:0697663689	Openbaar Centrum voor Maatschappelijk Welzijn van Deinze	43	1 798
KBO:0697663788	Openbaar Centrum voor Maatschappelijk Welzijn van Kruisem	43	431
KBO:0697663986	Openbaar Centrum voor Maatschappelijk Welzijn van Lievegem	43	1 218
KBO:0697664382	Openbaar Centrum voor Maatschappelijk Welzijn van Oudsbergen	43	704
KBO:0697664976	Openbaar Centrum voor Maatschappelijk Welzijn van Pelt	43	411
KBO:0697665075	Openbaar Centrum voor Maatschappelijk Welzijn van Puurs-Sint-Amands	43	2 033
KBO:0697787118	Zorgbedrijf Vilvoorde	43	655
KBO:0698817989	Zorgband Leie en Schelde, OCMW-vereniging van publiekrecht	43	952
KBO:0707694578	Politiezone Deinze-Zulte-Lievegem	43	34
KBO:0711824305	Zorgbedrijf Tielt	43	73
KBO:0712571007	Politiezone Getevallei	43	80
KBO:0729523736	A.S.Z. Autonome Verzorgingsinstelling	43	59
KBO:0733925457	Vrijtijdsregio Druivenstreek	43	79
KBO:0736364909	Welzijnsvereniging Sleutelzorg	43	397
KBO:0736658976	Projectvereniging Ijzervallei	43	41
KBO:0738733786	AG Culturele Instellingen Antwerpen/Erfgoed	43	939
KBO:0738734281	AG Culturele Instellingen Antwerpen/Kunsten	43	20
KBO:0738894332	Meetjesman	43	30
KBO:0740822256	Intergemeentelijk samenwerkingsverband voor cultuur Noordrand	43	100
KBO:0743533605	Route42	43	43
KBO:0744514689	Viertoren	43	63
KBO:0806383071	Dijk92	43	376
KBO:0806608349	LIMBURG STERK MERK	43	5 000
KBO:0807042275	vereniging voor Samenwerking rond Preventie in het kader van Opvoeding en Onderwijs Regio Brugge	43	10
KBO:0807760273	DUWOLIM	43	541
KBO:0807823720	Wacco	43	30

Nr.	316380841	VO 16
-----	-----------	-------

definitief

SUBSIDIES AAN LOKALE BESTUREN

KBO nr	Begunstigde	ESR code	Totaal bedrag subsidie
KBO:0809181918	Cultuurnetwerk Kempen	43	495
KBO:0809450251	PROJECTVERENIGING VIERSPRONG	43	292
KBO:0809699184	Zorgbedrijf Antwerpen	43	23 791
KBO:0810764897	Regionaal Landschap Kleine en Grote Nete	43	69
KBO:0811018582	GEMEENSCHAPPELIJKE SOCIALE DIENST LOKALE BESTUREN IN VLAANDEREN	43	25 930
KBO:0811517440	Wingense Archeologische Dienst	43	120
KBO:0812230092	Cultuurhuis de Warande	43	417
KBO:0817842830	Lokaal Gezondheidsverleg Gezond+	43	47
KBO:0822146066	Cultuurregio Pajottenland & Zennevallei	43	478
KBO:0822442511	Autonoom Provinciebedrijf Campus Vesta	43	1
KBO:0824037071	Autonoom Gemeentebedrijf Stedelijk Onderwijs Antwerpen	43	5 628
KBO:0825383589	Mu.ZEE - Kunstmuseum aan Zee, Collecties van de Vlaamse Gemeenschap en de stad Oostende	43	2 975
KBO:0825826821	3Wplus Energie	43	263
KBO:0826486520	CULTUURREGIO LEIE SCHELDE	43	289
KBO:0828259640	Autonoom Gemeentebedrijf Infrastructuur Maaseik	43	108
KBO:0831481030	Beheer Energie Aalst	43	124
KBO:0831514187	Politiezone Lanaken-Maasmechelen	43	17
KBO:0831970978	Vereniging De Schakelaar	43	81
KBO:0834660452	Autonoom Gemeentebedrijf Energiebesparingsfonds Antwerpen	43	198
KBO:0837741785	Autonoom Gemeentebedrijf Stad Deinze	43	162
KBO:0843922170	Autonoom Gemeentebedrijf FRGE Mechelen	43	83
KBO:0844179716	Algemeen Ziekenhuis Sint-Dimpna	43	889
KBO:0850330110	STICHTING GODTSCHALCK HELENA EN ISABELLA ZEEMANSHUIS	43	1
KBO:0860256673	SOCIAAL VERHUURKANTOOR BRUGGE (SVK BRUGGE)	43	3
KBO:0860274885	Erfpunt	43	220
KBO:0862014551	Oprachthoudend samenwerkingsverband Land van Aalst voor Milieu	43	52
KBO:0862457484	INTERCOMMUNALE ONTWIKKELINGSMAATSCHAPPIJ VOOR DE KEMPEN AFVALBEHEER	43	134
KBO:0862492920	Eco Werf, intergemeentelijk Milieubedrijf Oost-Brabant	43	277
KBO:0862884185	Politiezone van Antwerpen	43	2 275
KBO:0862885175	Politiezone van Schoten	43	12
KBO:0862897944	Politiezone van Gent	43	517
KBO:0862899528	Politiezone van Sint-Niklaas	43	115
KBO:0862902397	Politiezone van Brugge	43	348
KBO:0862946444	Infohos	43	130
KBO:0862959114	Samenwerkingsverband Stadsregio Turnhout	43	132
KBO:0862962775	IGO	43	892
KBO:0863137573	IGEAN-milieu en veiligheid	43	304
KBO:0863306631	Regionale Jeugdendienst Meetjesland	43	6
KBO:0863322467	Academie voor Muziek en Woord De Noorderkempen g.o.l.	43	1

Nr.	316380841	VO 16
-----	-----------	-------

definitief

SUBSIDIES AAN LOKALE BESTUREN

KBO nr	Begunstigde	ESR code	Totaal bedrag subsidie
KBO:0863327714	ERFGOED NOORDERKEMPEN	43	450
KBO:0863329989	AUTONOME VERENIGING "HET DAK"	43	278
KBO:0865010069	Sociaal verhuurkantoor Mechelen	43	65
KBO:0865013039	Sociaal verhuurkantoor De Woonkans	43	28
KBO:0866021938	AUTONOOM GEMEENTEBEDRIJF HAACHT	43	2
KBO:0867378552	CULTUUROVERLEG MEETJESLAND	43	374
KBO:0870310526	AUTONOOM GEMEENTEBEDRIJF STADSONTWIKKELING LEUVEN	43	2
KBO:0871009916	WELZIJSBAND MEETJESLAND	43	52
KBO:0871206587	ALgemeen Ziekenhuis Lokeren AV	43	139
KBO:0873440458	WOONDIENST JOGI	43	62
KBO:0874649790	Intergemeentelijke Vereniging voor Crematoriumbeheer in Zuid-West-Vlaanderen.	43	4
KBO:0876186449	AUTONOOM GEMEENTEBEDRIJF GEMEENTE OVERPELT	43	5
KBO:0876876139	Achthoek	43	12
KBO:0877372225	CultuurOverleg Zeven	43	552
KBO:0877556624	Autonoom Gemeentebedrijf Bornem	43	40
KBO:0877643330	Autonoom Gemeentebedrijf Sport, Cultuur en Recreatie Ieper	43	92
KBO:0877970259	Sociaal Verhuurkantoor Noord-Limburg	43	31
KBO:0878405769	Ons Huis	43	3
KBO:0879775746	AUTONOOM GEMEENTEBEDRIJF FLUCTUS SCHELLE	43	81
KBO:0881602118	SOCIAAL VERHUURKANTOOR HET SCHARNIER	43	27
KBO:0881702779	Provinciale Ontwikkelingsmaatschappij West-Vlaanderen	43	20
KBO:0882748696	Provinciaal Zorgcentrum Lemberge	43	8
KBO:0884212804	SOCIAAL VERHUURKANTOOR HAGELAND	43	3
KBO:0885394422	Intergemeentelijke cultuurpartners GINTER	43	68
KBO:0885714720	SOCIAAL VERHUURKANTOOR LEIE EN SCHELDE	43	13
KBO:0885957616	Vlaamse Kunstcollectie	43	256
KBO:0886485770	RVT/RUSTHUIS NAJAARSZON	43	205
KBO:0888322238	Autonoom gemeentebedrijf Heist-op-den-Berg	43	2
KBO:0889287288	Projectvereniging Midden-Limburg	43	370
KBO:0889859093	Regionaal Landschap Schelde-Durme	43	171
KBO:0890616188	AUTONOME GEMEENTEBEDRIJF ENERGIEBESPARING OOSTENDE	43	52
KBO:0890682407	LUCIEN DESMIT	43	222
KBO:0892962204	Autonoom Gemeentebedrijf voor infrastructuur- en patrimoniumbeheer Turnhout	43	12
KBO:0894999895	Ruddersstove	43	15
KBO:0895509839	REGent	43	136
KBO:0896244069	Kempens Karakter	43	389
KBO:0896646224	Projectvereniging BIE	43	505
KBO:0896728376	Autonoom Gemeentebedrijf Museum Leuven	43	1 356
KBO:0899300856	Ros Beiaardcomité	43	6
KBO:2148220990	ERKEND REGIONAAL SAMENWERKINGSVERBAND LIMBURG - ERKEND REGIONAAL SAMENWERKINGSVERBAND LIMBURG VZW	43	295

Nr.	316380841	VO 16
-----	-----------	-------

definitief

SUBSIDIES AAN LOKALE BESTUREN

KBO nr	Begunstigde	ESR code	Totaal bedrag subsidie
KBO:2151163555	Openbaar Centrum voor Maatschappelijk Welzijn van Leuven - Centrale Administratie	43	4
KBO:2153933005	Commune de Molenbeek-Saint-Jean - Hoofdzetel van : Gemeentelijke Basisschool - Windroos	43	2
KBO:2153933302	Gemeente Sint-Jans-Molenbeek - Hoofdzetel van : Gemeentelijke Basisschool - Paloke	43	2
KBO:2153936270	Gemeente Vorst - Hoofdzetel van : Gemeentelijke Basisschool - De Puzzel	43	2
KBO:2153939042	Gemeente Sint-Pieters-Leeuw - Hoofdzetel van : Gemeentelijke Basisschool 't Populiertje	43	1
KBO:2153980713	Gemeente Mol - Hoofdzetel van : Gemeentelijke Basisschool -Klimop	43	2
KBO:2153993480	Autonoom Gemeentebedrijf Stedelijk Onderwijs Antwerpen - Hoofdzetel van : Stedelijke Basisschool - Klavertjevier	43	2
KBO:2154004962	Gemeente Kruibeke - Hoofdzetel van : Gemeentelijke Basisschool	43	2
KBO:2154008130	Gemeente Haacht - Vestigingsplaats van : Gemeentelijke Basisschool	43	2
KBO:2154044752	Stad Dilsen-Stokkem - Hoofdzetel van : Stedelijke Basisschool - De Horizon	43	1
KBO:2154111761	Stad Gent - Hoofdzetel van : Stedelijke Basisschool - De Triangel	43	2
KBO:2154113741	Stad Gent - Hoofdzetel van : Stedelijke Kleuterschool - Ter Leie	43	2
KBO:2154117008	Gemeente Evergem - Hoofdzetel van : Gemeentelijke Basisschool	43	1
KBO:2154137594	Stad Ninove - Vestigingsplaats van : Stedelijke Basisschool-Parklaan-Seringen	43	2
KBO:2154152244	Stad Gent - Hoofdzetel van : Stedelijke Basisschool De Boekenmolen	43	2
KBO:2154159271	Vlaamse Gemeenschapscommissie - Hoofdzetel van : Kasterlinden Buitengewoon Basisonderwijs	43	2
KBO:2154160756	Autonoom Gemeentebedrijf Stedelijk Onderwijs Antwerpen - Hoofdzetel van : Gemeentelijke Basisschool voor Buitengewoon Onderwijs - De Leerexpert (25486) Ziekenhuisschool)	43	1
KBO:2154161053	Autonoom Gemeentebedrijf Stedelijk Onderwijs Antwerpen - Hoofdzetel van : Gemeentelijke Basisschool voor Buitengewoon Onderwijs - De Leerexpert (25511)	43	381
KBO:2154170654	Stad Gent - Hoofdzetel van : Stedelijke Basisschool voor Buitengewoon Onderwijs - Ziekenhuisschool Stad Gent	43	2
KBO:2154171644	Provincie Oost-Vlaanderen - Hoofdzetel van : Provinciale Lagere School voor Buitengewoon Onderwijs - Kiempunt campus Buggenhout	43	141

Nr.	316380841	VO 16
-----	-----------	-------

definitief

SUBSIDIES AAN LOKALE BESTUREN

KBO nr	Begunstigde	ESR code	Totaal bedrag subsidie
KBO:2154175208	Autonoom Gemeentebedrijf Stedelijk Onderwijs Antwerpen - Hoofdzetel van : De Leerexpert Dullingen	43	212
KBO:2154177186	Provincie Limburg - Hoofdzetel van : Provinciale School voor Buitengewoon Secundair Onderwijs De Wissel	43	1
KBO:2154179562	Provincie Oost-Vlaanderen - Hoofdzetel van : Provinciale School voor Buitengewoon Secundair Onderwijs - Spectrum	43	71
KBO:2154181245	Autonoom Gemeentebedrijf Stedelijk Onderwijs Antwerpen - Hoofdzetel van : Stedelijk Lyceum Cadix	43	2
KBO:2154195893	Stad Brussel - Hoofdzetel van : Hoofdstedelijk Atheneum Karel Buls	43	2
KBO:2154196091	Stad Brussel - Hoofdzetel van : Hoofdstedelijk Instituut Anneessens-Funck	43	1
KBO:2154196190	Stad Brussel - Vestigingsplaats van : Hoofdstedelijk Instituut Anneessens-Funck	43	1
KBO:2154200546	Provincie Vlaams-Brabant - Hoofdzetel van : Provinciaal Instituut voor Secundair onderwijs	43	1
KBO:2154219748	Stad Dilsen-Stokkem - Hoofdzetel van : Stedelijke Humaniora	43	19
KBO:2154220540	Secundair Onderwijs Sint-Quintinus - Hoofdzetel van : Middenschool Kindsheid Jesu	43	3
KBO:2154222025	Provincie Limburg - Hoofdzetel van : Provinciaal Instituut Lommel -Secundair Onderwijs PROVIL	43	1
KBO:2154242217	Stad Brussel - Hoofdzetel van : Stedelijke Academie voor Beeldende en Audiovisuele Kunst	43	2
KBO:2154266664	Gemeente Jette - Hoofdzetel van : Gemeentelijke Basisschool - Van Asbroeck	43	2
KBO:2154281611	Stad Gent - Hoofdzetel van : Stedelijke Basisschool - Mandala	43	2
KBO:2154285272	Autonoom Gemeentebedrijf Stedelijk Onderwijs Antwerpen - Hoofdzetel van : Stedelijk Lyceum Meir	43	2
KBO:2154305761	Stad Morsel - Hoofdzetel van : Gemeentelijke Basisschool - Jenaplanschool Lieven Gevaert	43	1
KBO:2154307048	Provincie Oost-Vlaanderen - Hoofdzetel van : Provinciale Lagere School voor Buitengewoon Onderwijs - Kiempunt campus Eeklo	43	122
KBO:2154307840	Stad Gent - Vestigingsplaats van : Het Spectrum Gent	43	5
KBO:2154312095	APB Provinciaal Onderwijs Antwerpen - Hoofdzetel van : CVO PROVINCIE ANTWERPEN	43	28
KBO:2154319223	Gemeente Balen - Hoofdzetel van : Gemeentelijke Basisschool -De Twinkeling	43	2
KBO:2156465297	Vereniging van Vlaamse Steden en Gemeenten - Vereniging van Vlaamse Steden en Gemeenten	43	60
KBO:2158026306	Erkend Regionaal Samenwerkingsverband West- Vlaanderen - Erkend Regionaal Samenwerkingsverband West-Vlaanderen vzw	43	466

Nr.	316380841	VO 16
-----	-----------	-------

definitief

SUBSIDIES AAN LOKALE BESTUREN

KBO nr	Begunstigde	ESR code	Totaal bedrag subsidie
KBO:2158039964	Erkend Regionaal Samenwerkingsverband Oost-Vlaanderen - Erkend Regionaal Samenwerkingsverband Oost-Vlaanderen vzw	43	166
KBO:2158307111	Intercommunale Ontwikkelingsmaatschappij voor de Kempen - IOK	43	290
KBO:2159000165	GENT, STAD IN WERKING -PROJECTEN - GENT STAD IN WERKING PROJECTEN GSIW VZW	43	163
KBO:2159524361	Openbaar Centrum voor Maatschappelijk Welzijn van Mol - OCMW Mol	43	223
KBO:2160006391	Intercommunale voor Ontwikkeling van het Gewest Mechelen en Omgeving - IGEMO	43	212
KBO:2160518909	Stad Gent - Stadsdiensten AC Portus	43	1 094
KBO:2160598190	Openbaar Centrum voor Maatschappelijk Welzijn van Mortsel - OCMW Mortsel	43	80
KBO:2161389137	Gemeente Deerlijk - Gemeentehuis Deerlijk	43	171
KBO:2161516128	Openbaar Centrum voor Maatschappelijk Welzijn van Kortrijk - OCMW Kortrijk	43	156
KBO:2161653809	Openbaar Centrum voor Maatschappelijk Welzijn van Tielt-Winge - Dienstencentrum Zonedries	43	6
KBO:2161787728	Samenwerkingsverband Stadsregio Turnhout - Samenwerkingsverband Stadsregio Turnhout	43	172
KBO:2161885520	Stad Kortrijk - Stadhuis	43	4
KBO:2161951242	Stad Sint-Niklaas - Stadhuis	43	10
KBO:2162340628	Openbaar Centrum voor Maatschappelijk Welzijn van Gistel - OCMW Gistel	43	15
KBO:2162387742	Stad Mechelen - Stadhuis - Algemene diensten	43	49
KBO:2162470092	IGEAN-milieu en veiligheid - IGEAN Milieu en Veiligheid	43	154
KBO:2162570854	Openbaar Centrum voor Maatschappelijk Welzijn van Turnhout - Administratie en Sociale Dienst	43	58
KBO:2162917579	Intercommunale voor Medico-Sociale Instellingen van de Rupelstreek - Vlotter	43	25
KBO:2162940939	Stad Antwerpen - Stad Antwerpen	43	60
KBO:2163884809	Stad Vilvoorde - Stadhuis	43	21
KBO:2165434433	Stad Genk - Stadsbestuur Genk	43	145
KBO:2165909337	Openbaar Centrum voor Maatschappelijk Welzijn van Antwerpen - OCMW Antwerpen	43	249
KBO:2175325958	vereniging voor Samenwerking rond Preventie in het kader van Opvoeding en Onderwijs Regio Brugge - Vereniging Spoor Brugge	43	15
KBO:2177563688	Provincie Antwerpen - Kasteel d'Ursel	43	11
KBO:2197221036	Integratie & Inburgering Antwerpen - Inburgering Atlas	43	72
KBO:2221706509	Autonoom Gemeentebedrijf Stedelijk Onderwijs Antwerpen - Hoofdzetel van : Stedelijk Lyceum Pestalozzi I	43	1
KBO:2231819946	3Wplus - wonen, werken en welzijn in Halle-Vilvoorde - Woonwinkel Pajottenland	43	163

Nr.	316380841	VO 16
-----	-----------	-------

definitief

SUBSIDIES AAN LOKALE BESTUREN

KBO nr	Begunstigde	ESR code	Totaal bedrag subsidie
KBO:2237822266	Openbaar Centrum voor Maatschappelijk Welzijn van Sint-Niklaas - Welzijnshuis - OCMW Sint-Niklaas	43	98
KBO:2240840352	Integratie en inburgering Gent - Integratie en inburgering Gent	43	66
KBO:2246523364	W13 - Hoofdzetel - W13	43	28
KBO:2251273097	Intergemeentelijke Vereniging Veneco - VENECO	43	161
KBO:2255590290	Stad Gent - Vestigingsplaats van : Stedelijke Basisschool Freinetschool De Loods	43	2
KBO:2255887626	Stad Gent - Hoofdzetel van : Stedelijke Basisschool Jenaplanschool Hippo's Hof	43	2
KBO:2256327391	Autonoom Gemeentebedrijf Stedelijk Onderwijs Antwerpen - Vestigingsplaats van : Stedelijk Lyceum Quellin	43	1
KBO:2264914069	Commune de Molenbeek-Saint-Jean - School KNIPOOG	43	2
KBO:2276253765	Provincie Oost-Vlaanderen - Hoofdzetel van : Provinciale Basisschool voor Buitengewoon Onderwijs - Kiempunt campus Assenede	43	73
KBO:2278549992	Stad Vilvoorde - Hoofdzetel van : Stedelijke academie voor beeldende kunsten Jan Portaels	43	2
KBO:2287476269	Erkend Regionaal Samenwerkingsverband Vlaams-Brabant - Erkend Regionaal Samenwerkingsverband Vlaams-Brabant	43	292
KBO:2292555111	Stad Gent - Hoofdzetel van : Stedelijke Basisschool De Tovertuin	43	2
KSZ:6502203306	DEFLEM, MYRIAM ANTONIE	43	1
KSZ:6904024826	NAESSENS, GREET MARIA	43	1
KSZ:7209194596	DE WANDEL, DANNY	43	1
KSZ:7808091204	VAN DER JEUGHT, TANJA ALFONS	43	1
KSZ:8010063624	CLOSSET, JULIE RIA	43	1
KSZ:8105061336	FORTON, STEVEN CECILIA	43	1
KSZ:8203302877	DEMEY, GREGORY MARNIX CAROLINE	43	2
KSZ:8312013528	DE BONDT, TINEKE	43	2
KSZ:8703070820	DERAEVE, SHARI	43	1
KSZ:9006171322	SWERTS, INDRA	43	2
KSZ:9102012202	SCHACHT, SARAH LINDA	43	2
KSZ:9203012522	ROTTIERS, SHANA HENDRIKA	43	1
KSZ:9310265036	GRISAY, NICOLAS GABRIEL	43	1
KSZ:9403122661	VAN LAETHEM, KELLY	43	1
KSZ:9604291881	VUYLSTEKE, SHELSEY MARTINE	43	2
KSZ:9607283579	BACAJ, BLERIM	43	2
KSZ:9712236460	BERTRAND, VÉRANE FABIENNE	43	1
KSZ:9805156601	HELOISE DA SILVA, MELLORYE	43	2
Lonen OV Onder	Lonen OV Onderwijzend personeel	43	1 518 692
WERKINGSTOELAG	WERKINGSTOELAGEN SCHOLEN - OV	43	202 650
VOP:10047616	VLAAMS BETAALORGAAN (LV)	43	-21
VOP:10104529	INTERLOKALE VERENIGING HARTJE HAGELAND	43	108

Nr.	316380841	VO 16
-----	-----------	-------

definitief

SUBSIDIES AAN LOKALE BESTUREN

KBO nr	Begunstigde	ESR code	Totaal bedrag subsidie
VOP:10104826	INTERLOKALE VERENIGING WOONBELEID REGIO IZEGEM	43	167
VOP:10104925	INTERLOKALE VERENIGING WOONCENTRUM MEETJESLAND	43	20
VOP:10469466	INTERGEMEENTELIJKE SAMENWERKING - KWALITATIEF WONEN IN DE GRENSSTREEK	43	125
VOP:10503120	INTERLOKALE VERENIGING LOKAAL WOONBELEID GAOZ	43	191
VOP:10549541	INTERLOKALE VERENIGING WOONPUNT	43	139
VOP:10579730	INTERGEMEENTELIJKE SAMENWERKING WONEN HEUVELLAND-POPERINGE-VLETEREN	43	128
VOP:10623676	INTERLOKALE VERENIGING REGIONAAL WOONBELEID VILVOORDE-MACHELEN	43	78
VOP:10677225	INTERLOKALE VERENIGING TER ONDERSTEUNING VAN HET LOKAAL WOONBELEID NEVELE	43	27
VOP:10767097	Interlokale Vereniging Lokaal Woonbeleid Zuidrand	43	328
VOP:10872908	Interlokale Vereniging Wonen in West-Limburg	43	110
VOP:10917448	Interlokale Vereniging Regionaal woonbeleid Noord-Pajottenland	43	124
VOP:10933581	INTERLOKALE VERENIGING WOONPLUS	43	118
VOP:10943281	INTERLOKALE VERENIGING LOKAAL WOONBELEID REGIO MIDDEN - ILVW Midden	43	221
VOP:10957139	INTERLOKALE VERENIGING INTERGEMEENTELIJKE WOONWIJZER	43	16
VOP:11182417	INTERLOKALE VERENIGING NOORD WEST BRABANT	43	192
VOP:11238439	Interlokale Vereniging Lokaal Woonbeleid, 'Wonen in Rivierenland'	43	214
VOP:11270212	Interlokale Vereniging Wonen DHKL	43	184
VOP:11275754	Interlokale vereniging Wonen in Tongeren-Herstappe	43	55
VOP:11287929	Interlokale Vereniging Woonwinkel Zonnebeke-Langemark-Poelkapelle	43	89
VOP:11288028	Interlokale Vereniging Wonen Koksijde-Nieuwpoort	43	64
VOP:11288127	Interlokale Vereniging De Woonwinkel	43	149
VOP:11324056	INTERLOKALE VERENIGING IGS - VERSTERKT WONEN IN MECHELEN EN LIER	43	223
VOP:11324155	INTERLOKALE VERENIGING BEST WONEN TUSSEN ZOET EN ZOUT	43	153
VOP:11324254	INTERLOKALE VERENIGING WONEN IN HAMONT-ACHEL, NEERPELT en OVERPELT	43	75
VOP:11324353	INTERLOKALE VERENIGING LOKAAL WOONBELEID IVLW - WEBB	43	186
VOP:11324452	IGS HASPENGOUW	43	147
VOP:11342565	INTERLOKALE VERENIGING REGIONAAL WOONBELEID NOORD-BRABANT	43	225
VOP:11347119	Interlokale Vereniging Aan de oevers van de Dijle	43	33
VOP:11385028	INTERGEMEENTELIJKE SAMENWERKING WONEN REGIO TIELT	43	180

Nr.	316380841	VO 16
-----	-----------	-------

definitief

SUBSIDIES AAN LOKALE BESTUREN

KBO nr	Begunstigde	ESR code	Totaal bedrag subsidie
VOP:11447879	INTERLOKALE VERENIGING IGS HELO	43	80
VOP:11447978	INTERLOKALE VERENIGING KWALITATIEF WONEN IN BOCHOLT EN PEER	43	45
VOP:11464113	Interlokale vereniging Beter Wonen aan de Gete	43	116
VOP:11518452	INTERLOKALE VERENIGING WOONWIJZER MIDDEN BRABANT	43	91
VOP:11518551	INTERLOKALE VERENIGING WOONBELEID ZENNEVALLEI	43	178
VOP:11541713	Interlokale vereniging Wonen in Ham en Beringen	43	16
VOP:50000663	DIENSTVERLENENDE INTERGEMEENTELIJKE VERENIGING SOLVA	43	762
VOP:50000672	INTERLOKALE VERENIGING WONEN MAASLAND	43	101
VOP:50000675	IGS AANGENAAM WONEN IN NIEUWERKERKEN EN SINT-TRUIDEN	43	71
VOP:50000676	INTERLOKALE VERENIGING LOKAAL WOONBELEID SKS	43	109
VOP:50000677	INTERLOKALE VERENIGING WOONWINKEL KLM	43	98
VOP:50000678	INTERLOKALE VERENIGING IGS HBTL	43	124
VOP:50000679	INTERLOKALE VERENIGING AALTER - EEKLO - LIEVEGEM	43	106
VOP:50000680	INTERLOKALE VERENIGING ASSENEDE - KAPRIJKE - SINT-LAUREINS	43	84
VOP:50000681	DIENSTVERLENENDE INTERGEMEENTELIJKE VERENIGING INTERWAAS	43	431
VOP:50000682	IGSW WONEN AAN MOMBEEK EN WIJERS	43	101
VOP:50000683	INTERLOKALE VERENIGING WONEN IN DE DRUIVENSTREEK	43	94
VOP:50000688	INTERLOKALE VERENIGING WACHTEBEKE - ZELZATE	43	84
VOP:50000690	INTERLOKALE VERENIGING LEIE & SCHELDE	43	144
VOP:50000693	INTERLOKALE VERENIGING "IGSW ZUIDOOST-LIMBURG"	43	84
VOP:50000694	INTERLOKALE VERENIGING HARTJE HAGELAND OOST	43	106
VOP:50000703	IGSW WOONFOCUS 2.0	43	130
KBO:0248015142	Universiteit Gent	43	20
KBO:0417195515	UC Limburg	43	20
KBO:0456758944	LUCA School of Arts	43	20
KBO:2160256019	Intercommunale Maatschappij voor de Ruimtelijke Ordening en de Economische Sociale Expansie van het	43	20
KBO:2221267930	Katholieke Universiteit te Leuven - KU Leuven - Campus Leuven binnenstad - algemene diensten	43	20
KBO:2231764122	Ministeries van de Vlaamse Gemeenschap - OPZ Geel - WVG	43	20
KBO:2175545395	Stad Leuven - Stadskantoor	43	9
KBO:2162519780	Stad Beringen - Stedelijke Administratief Centrum (S.A.C.)	43	13
KBO:2159571574	Argos, Centrum voor Vormings- en Activeringsprojecten - Argos, Centrum voor Vormings- en Activerings	43	160

Nr.	316380841	VO 16
-----	-----------	-------

definitief

SUBSIDIES AAN LOKALE BESTUREN

KBO nr	Begunstigde	ESR code	Totaal bedrag subsidie
KBO:2161656282	Openbaar Centrum voor Maatschappelijk Welzijn van Eeklo - OCMW Eeklo	43	140
KBO:2160619570	Stad Brugge - Administratie	43	32
KBO:2159573554	Havencentrum - Autonoom Provinciebedrijf Havencentrum	43	11
KBO:2250434345	Stad Aalst - Nieuw administratief Centrum	43	6
KBO:2162453662	WELZIJSREGIO NOORD-LIMBURG - Welzijnsregio Noord-Limburg	43	5
Onverdeeld	Toe te rekenen kosten subsidies	43	275 886
Onverdeeld	Over te dragen kosten subsidies	43	-7 564
Ministerie van de Vlaamse Gemeenschap	Ministerie van de Vlaamse Gemeenschap	43	937
KBO:0200068636	TUSSENGEMEENTELIJKE MAATSCHAPPIJ DER VLAANDEREN VOOR WATERVOORZIENING	63	4 395
KBO:0200305493	Intergemeentelijk Samenwerkingsverband voor ruimtelijke ordening en socio-economische expansie	63	36
KBO:0201310929	Intercommunale vereniging voor hulp aan gehandicapten in Limburg	63	1
KBO:0204212714	Interkommunale Ontwikkelingsmaatschappij voor de Kempen	63	1 777
KBO:0205097392	Maatschappij van de Brugse Zeehaven	63	128
KBO:0205157869	West-Vlaamse Intercommunale	63	610
KBO:0205264668	Intercommunale Waterleidingsmaatschappij van Veurne Ambacht	63	1 040
KBO:0205350681	INTERCOMMUNALE LEIEDAL	63	613
KBO:0205774810	Intercommunale Maatschappij voor de Ruimtelijke Ordening en de Economische Sociale Expansie van het Arrondissement Leuven	63	64
KBO:0206561993	Gemeente Steenokkerzeel	63	-150
KBO:0206562092	Gemeente Hoeilaart	63	186
KBO:0206677801	Gemeente Brasschaat	63	112
KBO:0206677997	Gemeente Schoten	63	45
KBO:0206684927	Stad Blankenberge	63	143
KBO:0206751837	Stad Poperinge	63	673
KBO:0206767574	Intercommunale Grondbeleid en Expansie Antwerpen-dienstverlening	63	959
KBO:0206848639	Intergemeentelijke Maatschappij voor Openbare Gezondheid in Zuid-West-Vlaanderen	63	3
KBO:0206914361	Stad Borgloon	63	25
KBO:0207067482	Stad Tongeren	63	185
KBO:0207201797	Stad Genk	63	2 295
KBO:0207215160	Gemeente Vorselaar	63	12
KBO:0207367489	Gemeente Vorst	63	19
KBO:0207368380	Gemeente Linter	63	3
KBO:0207430342	Gemeente Kurne	63	11
KBO:0207431332	Gemeente Ichtegem	63	293
KBO:0207431629	Gemeente Moorslede	63	54
KBO:0207432124	Gemeente Zonnebeke	63	946
KBO:0207432520	Stad Roeselare	63	2 890

Nr.	316380841	VO 16
-----	-----------	-------

definitief

SUBSIDIES AAN LOKALE BESTUREN

KBO nr	Begunstigde	ESR code	Totaal bedrag subsidie
KBO:0207432916	Gemeente Pittem	63	13
KBO:0207433015	Gemeente Ruiselede	63	27
KBO:0207433312	Stad Menen	63	237
KBO:0207433708	Stad Waregem	63	811
KBO:0207434203	Gemeente Dentergem	63	11
KBO:0207434597	Gemeente De Panne	63	141
KBO:0207435785	Gemeente Lichtervelde	63	12
KBO:0207436676	Gemeente Oostrozebeke	63	1 675
KBO:0207436775	Stad Oostende	63	361
KBO:0207437468	Stad Aalst	63	3 425
KBO:0207437864	Gemeente Wielsbeke	63	387
KBO:0207438458	Stad Tielt	63	8
KBO:0207439151	Gemeente Haaltert	63	742
KBO:0207439448	Gemeente Herzele	63	65
KBO:0207439745	Gemeente Denderleeuw	63	41
KBO:0207440438	Gemeente Lede	63	-46
KBO:0207441527	Stad Ninove	63	80
KBO:0207443012	Gemeente Sint-Lievens-Houtem	63	92
KBO:0207444990	Stad Zottegem	63	-19
KBO:0207445287	Gemeente Buggenhout	63	17
KBO:0207445485	Gemeente Berlare	63	2
KBO:0207445584	Stad Dendermonde	63	36
KBO:0207445782	Gemeente Hamme (Vl.)	63	33
KBO:0207445881	Gemeente Laarne	63	14
KBO:0207446079	Gemeente Lebbeke	63	159
KBO:0207447366	Gemeente Wetteren	63	371
KBO:0207447465	Gemeente Wichelen	63	1
KBO:0207447663	Gemeente Zele	63	335
KBO:0207447861	Gemeente Assenede	63	12
KBO:0207448158	Stad Eeklo	63	958
KBO:0207448356	Gemeente Kaprijke	63	111
KBO:0207448554	Gemeente Maldegem	63	42
KBO:0207449346	Gemeente Zelzate	63	5
KBO:0207450534	Gemeente De Pinte	63	46
KBO:0207451128	Gemeente Evergem	63	345
KBO:0207451227	Stad Gent	63	4 179
KBO:0207451326	Gemeente Gavere	63	77
KBO:0207452514	Gemeente Lochristi	63	1 207
KBO:0207453009	Gemeente Melle	63	69
KBO:0207453207	Gemeente Merelbeke	63	814
KBO:0207453405	Gemeente Moerbeke (Waas)	63	4
KBO:0207454294	Gemeente Oosterzele	63	312
KBO:0207456076	Gemeente Wachtebeke	63	5
KBO:0207456868	Gemeente Zulte	63	623
KBO:0207460432	Stad Ronse	63	-381
KBO:0207462313	Gemeente Beveren (Waas)	63	1 818
KBO:0207463402	Stad Lokeren	63	280
KBO:0207464093	Gemeente Sint-Gillis-Waas	63	37

Nr.	316380841	VO 16
-----	-----------	-------

definitief

SUBSIDIES AAN LOKALE BESTUREN

KBO nr	Begunstigde	ESR code	Totaal bedrag subsidie
KBO:0207464192	Stad Sint-Niklaas	63	1 707
KBO:0207464489	Gemeente Stekene	63	1 212
KBO:0207464588	Gemeente Temse	63	19
KBO:0207465083	Gemeente As	63	16
KBO:0207465281	Stad Beringen	63	139
KBO:0207466469	Gemeente Gingelom	63	28
KBO:0207466766	Gemeentebestuur van Halen	63	16
KBO:0207466964	Stad Hasselt	63	686
KBO:0207467162	Stad Herk-de-Stad	63	18
KBO:0207468152	Gemeente Leopoldsburg	63	68
KBO:0207468350	Gemeente Lummen	63	1 637
KBO:0207469142	Gemeente Nieuwerkerken (Limb.)	63	10
KBO:0207469934	Stad Sint-Truiden	63	848
KBO:0207470330	Gemeente Tessenderlo	63	174
KBO:0207471221	Gemeente Zonhoven	63	102
KBO:0207471320	Gemeente Zutendaal	63	38
KBO:0207471518	Gemeente Bocholt	63	3
KBO:0207471617	Stad Bree	63	1 131
KBO:0207471716	Stad Dilsen-Stokkem	63	251
KBO:0207472904	Gemeente Kinrooi	63	22
KBO:0207473102	Stad Lommel	63	42
KBO:0207473201	Stad Maaseik	63	679
KBO:0207474189	Stad Peer	63	309
KBO:0207474882	Gemeente Alken	63	35
KBO:0207475377	Stad Bilzen	63	927
KBO:0207476862	Gemeente Heers	63	35
KBO:0207477852	Gemeente Hoeselt	63	33
KBO:0207478545	Gemeente Kortesseem	63	65
KBO:0207478743	Gemeente Lanaken	63	26
KBO:0207480921	Gemeente Riemst	63	9
KBO:0207483691	Gemeente Wellen	63	343
KBO:0207484186	Gemeente Drogenbos	63	537
KBO:0207484384	Gemeente Linkebeek	63	57
KBO:0207484582	Gemeente Zwevegem	63	2 497
KBO:0207484681	Stad Ieper	63	3 098
KBO:0207484780	Gemeente Anzegem	63	37
KBO:0207485374	Stad Geraardsbergen	63	126
KBO:0207485473	Gemeente Ingelmunster	63	210
KBO:0207485770	Gemeente Avelgem	63	38
KBO:0207485869	Stad Nieuwpoort	63	7
KBO:0207487354	Gemeente Ledegem	63	583
KBO:0207488344	Gemeente Staden	63	32
KBO:0207488443	Gemeente Deerlijk	63	924
KBO:0207488641	Gemeente Wevelgem	63	633
KBO:0207489037	Stad Izegem	63	65
KBO:0207489829	Gemeente Meulebeke	63	277
KBO:0207490621	Gemeente Hooglede	63	10
KBO:0207491215	Stad Oudenburg	63	13

Nr.	316380841	VO 16
-----	-----------	-------

definitief

SUBSIDIES AAN LOKALE BESTUREN

KBO nr	Begunstigde	ESR code	Totaal bedrag subsidie
KBO:0207491413	Stad Gistel	63	11
KBO:0207491710	Gemeente Lendeledede	63	16
KBO:0207492502	Stad Harelbeke	63	205
KBO:0207493391	Stad Wervik	63	4
KBO:0207494480	Gemeente Koksijde	63	22
KBO:0207494579	Stad Veurne	63	428
KBO:0207494678	Stad Kortrijk	63	1 216
KBO:0207495074	Gemeente Alveringem	63	80
KBO:0207495470	Gemeente Wingene	63	364
KBO:0207495668	Gemeente Middelkerke	63	3 288
KBO:0207499133	Gemeente Zoersel	63	29
KBO:0207499232	Gemeente Zwijndrecht	63	39
KBO:0207499430	Stad Mechelen	63	1 875
KBO:0207500123	Stad Antwerpen	63	18 156
KBO:0207500321	Gemeente Brecht	63	39
KBO:0207500420	Gemeente Bornem	63	27
KBO:0207501113	Gemeente Willebroek	63	36
KBO:0207501311	Gemeente Ranst	63	34
KBO:0207501410	Gemeente Lint	63	22
KBO:0207501707	Gemeente Schilde	63	3 833
KBO:0207501806	Gemeente Grobbendonk	63	1 396
KBO:0207502004	Gemeente Herenthout	63	190
KBO:0207502103	Gemeente Herselt	63	142
KBO:0207502202	Stad Hoogstraten	63	1 532
KBO:0207502301	Stad Lier	63	695
KBO:0207502497	Gemeente Hulshout	63	3
KBO:0207502596	Gemeente Kasterlee	63	730
KBO:0207502794	Gemeente Lille	63	28
KBO:0207503190	Gemeente Merksplas	63	1 266
KBO:0207503388	Gemeente Mol	63	179
KBO:0207503784	Gemeente Olen	63	27
KBO:0207503982	Gemeente Oud-Turnhout	63	13
KBO:0207504378	Gemeente Ravels	63	151
KBO:0207504477	Gemeente Retie	63	214
KBO:0207504576	Gemeentebestuur Rijkevorsel	63	107
KBO:0207504675	Stad Herentals	63	1 205
KBO:0207505368	Gemeente Arendonk	63	242
KBO:0207505566	Gemeente Westerlo	63	47
KBO:0207505764	Gemeente Beerse	63	75
KBO:0207505863	Gemeente Sint-Genesius-Rode	63	6
KBO:0207506259	Gemeente Asse	63	214
KBO:0207506358	Gemeente Beersel	63	106
KBO:0207506952	Gemeente Boom	63	14
KBO:0207507645	Gemeente Dilbeek	63	146
KBO:0207508338	Gemeente Galmaarden	63	75
KBO:0207508437	Gemeente Gooik	63	555
KBO:0207508536	Gemeente Grimbergen	63	1 614
KBO:0207508932	Gemeente Aartselaar	63	21

Nr.	316380841	VO 16
-----	-----------	-------

definitief

SUBSIDIES AAN LOKALE BESTUREN

KBO nr	Begunstigde	ESR code	Totaal bedrag subsidie
KBO:0207509229	Gemeente Borsbeek	63	220
KBO:0207509427	Gemeente Baarle-Hertog	63	615
KBO:0207509724	Gemeente Sint-Katelijne-Waver	63	61
KBO:0207510021	Gemeente Rumst	63	24
KBO:0207511011	Gemeente Meise	63	79
KBO:0207511110	Gemeente Merchtem	63	221
KBO:0207511803	Gemeente Opwijk	63	127
KBO:0207512001	Gemeente Overijse	63	110
KBO:0207512197	Gemeente Pepingen	63	29
KBO:0207513484	Gemeente Sint-Pieters-Leeuw	63	187
KBO:0207514276	Gemeente Ternat	63	55
KBO:0207514474	Stad Vilvoorde	63	1 950
KBO:0207515068	Gemeente Zaventem	63	97
KBO:0207515266	Gemeente Zemst	63	406
KBO:0207515365	Gemeente Roosdaal	63	302
KBO:0207515464	Stad Aarschot	63	15
KBO:0207516157	Gemeente Bekkevoort	63	-252
KBO:0207516256	Gemeente Bertem	63	7
KBO:0207516454	Gemeente Bierbeek	63	3
KBO:0207516949	Gemeente Boutersem	63	8
KBO:0207517345	Stad Diest	63	117
KBO:0207518137	Gemeente Geetbets	63	62
KBO:0207518335	Gemeente Glabbeek	63	1
KBO:0207518632	Gemeente Haacht	63	28
KBO:0207519127	Gemeente Herent	63	6
KBO:0207519424	Gemeente Hoegaarden	63	233
KBO:0207519622	Gemeente Holsbeek	63	183
KBO:0207519820	Gemeente Huldenberg	63	23
KBO:0207520117	Gemeente Keerbergen	63	54
KBO:0207520711	Gemeente Kortenaken	63	31
KBO:0207520810	Gemeente Kortenber	63	11
KBO:0207521206	Stad Landen	63	453
KBO:0207521503	Stad Leuven	63	1 767
KBO:0207521996	Gemeente Lubbeek	63	62
KBO:0207523679	Gemeente Oud-Heverlee	63	101
KBO:0207524471	Gemeente Rotselaar	63	-10
KBO:0207525461	Gemeente Tervuren	63	543
KBO:0207525758	Stad Tienen	63	4
KBO:0207525956	Gemeente Tremelo	63	11
KBO:0207527540	Stad Zoutleeuw	63	33
KBO:0207527936	Gemeente Beernem	63	734
KBO:0207528035	Stad Brugge	63	2 111
KBO:0207528134	Stad Damme	63	42
KBO:0207528629	Gemeente Jabbeke	63	29
KBO:0207529520	Gemeente Oostkamp	63	218
KBO:0207530609	Stad Torhout	63	415
KBO:0207531302	Gemeente Zedelgem	63	43
KBO:0207531894	Stad Diksmuide	63	483

Nr.	316380841	VO 16
-----	-----------	-------

definitief

SUBSIDIES AAN LOKALE BESTUREN

KBO nr	Begunstigde	ESR code	Totaal bedrag subsidie
KBO:0207532092	Gemeente Houthulst	63	3
KBO:0207532389	Gemeente Koekelare	63	7
KBO:0207532488	Gemeente Kortemark	63	100
KBO:0207533082	Stad Turnhout	63	638
KBO:0207533280	Gemeente Kampenhout	63	15
KBO:0207533379	Gemeente Wemmel	63	201
KBO:0207533676	Gemeente Herne	63	40
KBO:0207533775	Gemeente Wijnegem	63	77
KBO:0207533874	Stad Geel	63	58
KBO:0207534171	Gemeente Bonheiden	63	31
KBO:0207534864	Gemeente Duffel	63	378
KBO:0207535062	Gemeente Heist-op-den-Berg	63	32
KBO:0207535161	Gemeente Wommelgem	63	589
KBO:0207535458	Stad Halle	63	1 636
KBO:0207535557	Gemeente Hove	63	6
KBO:0207535755	Gemeente Londerzeel	63	13
KBO:0207536151	Gemeente Niel	63	36
KBO:0207536250	Gemeente Kontich	63	60
KBO:0207536448	Gemeente Boechout	63	36
KBO:0207536547	Gemeente Schelle	63	10
KBO:0207536646	Stad Mortsel	63	2 781
KBO:0207537042	Gemeente Balen	63	2 386
KBO:0207537240	Gemeente Malle	63	48
KBO:0207537339	Gemeente Berlaar	63	27
KBO:0207537438	Gemeente Essen	63	2 127
KBO:0207537735	Gemeente Wuustwezel	63	43
KBO:0207537834	Gemeente Stabroek	63	1 538
KBO:0207537933	Gemeente Edegem	63	934
KBO:0207538725	Gemeente Liedekerke	63	12
KBO:0207539121	Gemeente Machelen (Brab.)	63	28
KBO:0207539220	Gemeente Zandhoven	63	24
KBO:0207539616	Gemeente Bever	63	1
KBO:0207540012	Gemeente Kalmthout	63	61
KBO:0207689965	Gemeente Wortegem-Petegem	63	198
KBO:0207690262	Gemeente Brakel	63	81
KBO:0207690757	Gemeente Kluisbergen	63	27
KBO:0207691351	Gemeente Maasmechelen	63	266
KBO:0207713127	Openbaar Centrum voor Maatschappelijk Welzijn van Lille	63	8
KBO:0207725203	Provincie Limburg	63	2 586
KBO:0207725597	Provincie Antwerpen	63	6 430
KBO:0207725696	Provincie West-Vlaanderen	63	2 301
KBO:0207725795	Provincie Oost-Vlaanderen	63	2 546
KBO:0207832792	Openbaar Centrum voor Maatschappelijke Welzijn van Brugge	63	4
KBO:0207888816	Openbaar Centrum voor Maatschappelijk Welzijn van Hoogstraten	63	91

Nr.	316380841	VO 16
-----	-----------	-------

definitief

SUBSIDIES AAN LOKALE BESTUREN

KBO nr	Begunstigde	ESR code	Totaal bedrag subsidie
KBO:0208038769	Openbaar Centrum voor Maatschappelijk Welzijn van Herentals	63	10
KBO:0211222547	Erkende Israëlitische Gemeente - Israëlitische Gemeente van Oostende (VL - Oostende)	63	2
KBO:0211306184	Kerkraad Sint-Stephanus te Mollem (VL - Asse)	63	11
KBO:0211340828	Kerkfabriek Sint-Jozef (VL - Wuustwezel)	63	8
KBO:0211400612	Kerkfabriek Sint-Augustinus (VL - Sint-Truiden)	63	26
KBO:0211419814	Kerkfabriek Sint-Willibrordus te Reppel (VL - Bocholt)	63	148
KBO:0211460790	Kerkfabriek Heilig Hart te Belzele (VL - Evergem)	63	8
KBO:0212175028	Openbaar Centrum voor Maatschappelijk Welzijn van Tienen	63	65
KBO:0212175721	Openbaar Centrum voor Maatschappelijk Welzijn van Turnhout	63	32
KBO:0212178590	Openbaar Centrum voor Maatschappelijk Welzijn van Vorselaar	63	25
KBO:0212178788	Openbaar Centrum voor Maatschappelijk Welzijn van Vosselaar	63	16
KBO:0212185520	Openbaar Centrum voor Maatschappelijk Welzijn van Zaventem	63	35
KBO:0212185718	Openbaar Centrum voor Maatschappelijk Welzijn van Zedelgem	63	13
KBO:0212187104	Openbaar Centrum voor Maatschappelijk Welzijn van Zonhoven	63	46
KBO:0212189478	Openbaar Centrum voor Maatschappelijk Welzijn van Kortenberg	63	23
KBO:0212189676	Openbaar Centrum voor Maatschappelijk Welzijn van Kortrijk	63	929
KBO:0212193141	Openbaar Centrum voor Maatschappelijk Welzijn van Liedekerke	63	41
KBO:0212193240	Openbaar Centrum voor Maatschappelijk Welzijn van Lier	63	3 452
KBO:0212199673	Openbaar Centrum voor Maatschappelijk Welzijn van Mol	63	57
KBO:0212200663	Openbaar Centrum voor Maatschappelijk Welzijn van Moorslede	63	16
KBO:0212207789	Openbaar Centrum voor Maatschappelijk Welzijn van Oudenaarde	63	6
KBO:0212208878	Openbaar Centrum voor Maatschappelijk Welzijn van Poperinge	63	394
KBO:0212209868	Openbaar Centrum voor Maatschappelijk Welzijn van Putte	63	81
KBO:0212209967	Openbaar Centrum voor Maatschappelijk Welzijn van Ravels	63	24
KBO:0212211452	Openbaar Centrum voor Maatschappelijk Welzijn van Retie	63	23
KBO:0212215907	Openbaar Centrum voor Maatschappelijk Welzijn van Hamme (VI.)	63	11

Nr.	316380841	VO 16
-----	-----------	-------

definitief

SUBSIDIES AAN LOKALE BESTUREN

KBO nr	Begunstigde	ESR code	Totaal bedrag subsidie
KBO:0212216402	Openbaar Centrum voor Maatschappelijk Welzijn van Hasselt	63	39
KBO:0212220360	Openbaar Centrum voor Maatschappelijk Welzijn van Hooglede	63	23
KBO:0212221548	Openbaar Centrum voor Maatschappelijk Welzijn van Ichtegem	63	15
KBO:0212235604	Openbaar Centrum voor Maatschappelijk Welzijn van Antwerpen	63	86
KBO:0212236196	Openbaar Centrum voor Maatschappelijk Welzijn van As	63	17
KBO:0212238374	Openbaar Centrum voor Maatschappelijk Welzijn van Beerse	63	42
KBO:0212239760	Openbaar Centrum voor Maatschappelijk Welzijn van Beringen	63	27
KBO:0212242433	Openbaar Centrum voor Maatschappelijk Welzijn van Boortmeerbeek	63	30
KBO:0212242829	Openbaar Centrum voor Maatschappelijk Welzijn van Bornem	63	3
KBO:0212243522	Openbaar Centrum voor Maatschappelijk Welzijn van Brecht	63	65
KBO:0212243621	Openbaar Centrum voor Maatschappelijk Welzijn van Bredene	63	55
KBO:0212246886	Openbaar Centrum voor Maatschappelijk Welzijn van Diest	63	40
KBO:0212247381	Openbaar Centrum voor Maatschappelijk Welzijn van Dilsen Stokkem	63	27
KBO:0212330822	Openbaar Centrum voor Maatschappelijk Welzijn van Brakel	63	70
KBO:0214533712	LIMBURG.NET	63	3 415
KBO:0216769066	Gemeente Laakdal	63	605
KBO:0216769264	Gemeente Lennik	63	84
KBO:0216769363	Openbaar Centrum voor Maatschappelijk Welzijn van Lennik	63	18
KBO:0216769462	Stad Scherpenheuvel-Zichem	63	23
KBO:0216769660	Gemeente Tielt-Winge	63	4
KBO:0216769858	Stad Lo-Reninge	63	36
KBO:0216770056	Gemeente Heuvelland	63	601
KBO:0216770452	Gemeente Vleteren	63	105
KBO:0216770650	Gemeente Spiere-Helkijn	63	101
KBO:0216770848	Gemeente De Haan	63	1 299
KBO:0216771046	Gemeente Ardooie	63	27
KBO:0216771244	Gemeente Erpe-Mere	63	9
KBO:0216771442	Gemeente Horebeke	63	32
KBO:0216771640	Gemeente Lierde	63	13
KBO:0216771838	Gemeente Maarkedal	63	22
KBO:0216772036	Gemeente Zwalm	63	133
KBO:0216772234	Gemeente Ham	63	22

Nr.	316380841	VO 16
-----	-----------	-------

definitief

SUBSIDIES AAN LOKALE BESTUREN

KBO nr	Begunstigde	ESR code	Totaal bedrag subsidie
KBO:0216772333	Openbaar Centrum voor Maatschappelijk Welzijn van Ham	63	42
KBO:0216772432	Gemeente Heusden-Zolder	63	142
KBO:0216772531	Openbaar Centrum voor Maatschappelijk Welzijn van Heusden-Zolder	63	32
KBO:0216772630	Stad Hamont-Achel	63	40
KBO:0216772729	Openbaar Centrum voor Maatschappelijk Welzijn van Hamont-Achel	63	24
KBO:0216772828	Gemeente Hechtel-Eksel	63	10
KBO:0216773026	Gemeente Houthalen-Helchteren	63	617
KBO:0216773422	Gemeente Voeren	63	128
KBO:0218426974	Verenigde Kompostbedrijven	63	16
KBO:0219324522	INTERCOMMUNALE VOOR AFVALBEHEER INTERZA	63	52
KBO:0219805958	INTERGEMEENTELIJKE SAMENWERKING WESTLEDE	63	16
KBO:0220574436	Intergemeentelijke opdrachthoudende Vereniging voor huisvuilverwerking Meetjesland	63	391
KBO:0222061110	Intercommunale Maatschappij Opera voor Vlaanderen	63	1 446
KBO:0236506685	VLAAMSE LANDMAATSCHAPPIJ	63	396
KBO:0248399380	Havenbedrijf Antwerpen	63	2 065
KBO:0253973219	Provincie Vlaams-Brabant	63	3 557
KBO:0256543917	Ziekenhuis Oost-Limburg, autonome verzorgingsinstelling	63	32
KBO:0267342490	POLITIEZONE : MACHELEN - VILVOORDE	63	11
KBO:0267357635	POLITIEZONE : BREDENE - DE HAAN	63	3
KBO:0267364860	POLITIEZONE : BOECHOUT - BORSBEEK - MORTSEL - WIJNEGEM - WOMMELGEM	63	3
KBO:0267402076	AUTONOOM GEMEENTEBEDRIJF VOOR VASTGOEDBEHEER EN STADSPROJECTEN - VESPA	63	11
KBO:0308252043	Stad Oudenaarde	63	214
KBO:0400067887	Volkshaard	63	310
KBO:0400268025	SOCIALE HUISVESTINGSMAATSCHAPPIJ DENDERSTREEK afgekort SHM DENDERSTREEK	63	115
KBO:0425260668	Interuniversitair Micro-Electronica Centrum	63	425
KBO:0451857573	Vereniging van Vlaamse Steden en Gemeenten	63	62
KBO:0477445084	Fluvius System Operator	63	79
KBO:0500929774	HULPVERLENINGSZONE FLUVIA	63	9
KBO:0541415101	Autonoom Provinciebedrijf Kamp C	63	58
KBO:0544582447	Autonoom Gemeentebedrijf Duffel	63	237
KBO:0642781089	Lokale politiezone Hasselt/Zonhoven/Diepenbeek/Halen/Herk-de-Stad/Lummen	63	5
KBO:0682844465	Mintus	63	190
KBO:0686537789	Woon- en Zorgbedrijf Wervik	63	16
KBO:0697608063	Gemeente Aalter	63	42
KBO:0697608162	Stad Deinze	63	2 058
KBO:0697608954	Gemeente Kruisem	63	61
KBO:0697609152	Gemeente Lievegem	63	9

Nr.	316380841	VO 16
-----	-----------	-------

definitief

SUBSIDIES AAN LOKALE BESTUREN

KBO nr	Begunstigde	ESR code	Totaal bedrag subsidie
KBO:0697609251	Gemeente Oudsbergen	63	121
KBO:0697609350	Gemeente Pelt	63	91
KBO:0697609548	Gemeente Puurs-Sint-Amands	63	94
KBO:0697664382	Openbaar Centrum voor Maatschappelijk Welzijn van Oudsbergen	63	26
KBO:0820533292	Autonoom Gemeentebedrijf Borgloon	63	817
KBO:0824037071	Autonoom Gemeentebedrijf Stedelijk Onderwijs Antwerpen	63	1
KBO:0828259640	Autonoom Gemeentebedrijf Infrastructuur Maaseik	63	10
KBO:0832586335	Autonoom Gemeentebedrijf Sportcentrum 't Hofeind	63	4
KBO:0843660468	Oostkustpolder	63	7
KBO:0845064493	OPDRACHTHOUDENDE VERENIGING VOOR CREMATORIUMBEHEER IN HET ARRONDISSEMENT OOSTENDE	63	270
KBO:0850334563	ISRAELITISCHE GEMEENTE VAN ANTWERPEN - SHOMRE HADAS	63	53
KBO:0852013158	Bisschoppelijk Seminarie Gent	63	139
KBO:0862457484	INTERCOMMUNALE ONTWIKKELINGSMAATSCHAPPIJ VOOR DE KEMPEN AFVALBEHEER	63	734
KBO:0862492920	Eco Werf, intergemeentelijk Milieubedrijf Oost-Brabant	63	286
KBO:0863137573	IGEAN-milieu en veiligheid	63	235
KBO:0878654407	Autonoom Gemeentebedrijf Ardooe	63	3
KBO:0881701987	Provinciale Ontwikkelingsmaatschappij Antwerpen	63	86
KBO:0890708339	Autonoom Gemeentebedrijf Essen	63	1 665
KBO:0898822982	AUTONOOM GEMEENTEBEDRIJF SPORT HOUTHALEN-HELCHTEREN (AGB SPORT)	63	29
KBO:2152444351	Openbaar Centrum voor Maatschappelijk Welzijn van Menen - Woonzorgcentrum Ceres	63	18
KBO:2157922178	Milieuzorg Roeselare en Menen, Roeselare - MIROM Roeselare o.v.	63	36
KBO:2158292758	TUSSENGEMEENTELIJKE MAATSCHAPPIJ DER VLAANDEREN VOOR WATERVOORZIENING - TMVW	63	118
KBO:2159136361	Intergemeentelijke Maatschappij voor Openbare Gezondheid in Zuid-West-Vlaanderen - IMOG Harelbeke	63	896
KBO:2159313535	Intergemeentelijke Vereniging voor Afvalbeheer in Gent en Omstreken - IVAGO c.v.	63	378
KBO:2160720827	Stad Menen - Technische dienst (administratie)	63	4
KBO:2160759825	Stad Veurne - Stad Veurne - Administratie	63	305
KBO:2160781896	Openbaar Centrum voor Maatschappelijk Welzijn van Waregem - SF De Varent	63	61
KBO:2161345486	Gemeente Maldegem - Gemeentehuis Maldegem	63	541
KBO:2161464262	Gemeente Bornem - Gemeentehuis Bornem	63	107
KBO:2162266689	Openbaar Centrum voor Maatschappelijk Welzijn van Opwijk - OCMW Opwijk	63	36

Nr.	316380841	VO 16
-----	-----------	-------

definitief

SUBSIDIES AAN LOKALE BESTUREN

KBO nr	Begunstigde	ESR code	Totaal bedrag subsidie
KBO:2162322614	Intergemeentelijke vereniging voor duurzaam milieubeleid in Izegem en Ommeland - I.V.I.O. Burelen	63	68
KBO:2162340034	Intercommunale Vereniging voor Vuilverwijdering voor Vilvoorde en Omliggende - INCOVO - Maatschappelijke Zetel	63	152
KBO:2162804842	Openbaar Centrum voor Maatschappelijk Welzijn van Hemiksem - Serviceflats Sint Bernardus	63	23
KBO:2164782850	Gemeente Oud-Turnhout - Gemeentehuis-administratief centrum	63	12
KBO:2166856769	Openbaar Centrum voor Maatschappelijk Welzijn van Zonhoven - Serviceflats "De Parel"	63	30
KBO:2169088363	Openbaar Centrum voor Maatschappelijk Welzijn van Kontich - Serviceflats Altena	63	24
KBO:2214488323	Gemeente Overijse - Gemeentehuis	63	262
VOP:10047616	VLAAMS BETAALORGAAN (LV)	63	418
KBO:0207509031	Gemeente Affligem	63	-228
KBO:0207366895	Gemeente Jette	63	-25
KBO:0218239409	Opdrachthoudende Vereniging voor Huisvuilverwerking Midden-Waasland	63	53
KBO:0213894205	Milieuzorg Roeselare en Menen, Roeselare	63	391
KBO:2162250358	Intercommunale Vereniging voor Vuilverwijdering en -verwerking voor de Veurne en Ommeland - Exploita	63	9
KBO:0252828916	Intergemeentelijke Vereniging voor Afvalbeheer in Gent en Omstreken	63	169
KBO:0216770254	Gemeente Langemark-Poelkapelle	63	50
KBO:2019970758	Intergemeentelijke opdrachthoudende Vereniging voor huisvuilverwerking Meetjesland - INTERCOMMUNALE	63	39
KBO:0213809081	Milieuzorg Roeselaere en Menen, Menen	63	26
KBO:0214753050	intergemeentelijke vereining voor het afvalbeheer voor oostende en ommeland	63	61
KBO:0267403264	INTERGEMEENTELIJKE VERENIGING VOOR DUURZAAM AFVALBEHEER REGIO MECHELEN (IVAREM) (OPDRACHTHOUDENDE VE	63	447
KBO:0678491046	INTRADURA	63	8
KBO:0367300594	Stadsontwikkeling Gent (sogent)	63	47
KBO:0862014551	Opdrachthoudend samenwerkingsverband Land van Aalst voor Milieu	63	282
KBO:0213384063	Intercommunale voor Huisvuilverwijdering voor Burcht en Omliggende Gemeenten	63	28
KBO:0214014167	Intercommunale voor Huisvuilverwerking en Milieuzorg DURME - MOERVAART	63	47
KBO:0214015751	INTERGEMEENTELIJK SAMENWERKINGSVERBAND VOOR VUILVERWIJDERING EN- VERWERKING IN BRUGGE EN OMMELAND	63	234

Nr.	316380841	VO 16
-----	-----------	-------

definitief

SUBSIDIES AAN LOKALE BESTUREN

KBO nr	Begunstigde	ESR code	Totaal bedrag subsidie
KBO:2160573743	Intercommunale voor Huisvuilverwijdering voor Burcht en Omliggende Gemeenten - IBOGEM/Kringwinkel +	63	76
KBO:0207450633	Gemeente Destelbergen	63	16
KBO:0218993039	Intercommunale Vereniging voor Vuilverwijdering voor Vilvoorde en Omliggende	63	25
KBO:2162454850	Gemeente Zwijndrecht - Gemeentebestuur Zwijndrecht - Administratief Centrum	63	155
Onverdeeld	Toe te rekenen kosten subsidies	63	1 724
Onverdeeld	Over te dragen kosten subsidies	63	-331
TOTAAL			6 299 196

Nr.	316380841	VO 18
-----	-----------	-------

definitief

DETAIL VAN DE RESERVEFONDSEN RECHTSPERSONEN

gebaseerd op art. 40 §2 van het Rekendecreet

Decretale basis

Naam fonds

	Initiële begroting	Laatste begroting	Uitvoering
Beginsaldo (+)			
Toevoeging (03.10.2) (+)	-	-	-
Oorsprong (ESR-code)			
Opneming (08.10.2) (+)	-	-	-
Aanwending (ESR-code)			
Eindsaldo	-	-	-

Decretale basis

Naam fonds

	Initiële begroting	Laatste begroting	Uitvoering
Beginsaldo (+)			
Toevoeging (03.10.2) (+)	-	-	-
Oorsprong (ESR-code)			
Opneming (08.10.2) (+)	-	-	-
Aanwending (ESR-code)			
Eindsaldo	-	-	-

Nr.	316380841	VO 19
definitief		

AANSLUITING ECONOMISCH- MET BEGROTINGSRESULTAAT

gebaseerd op art. 42, §1, 6° van het VCO-decreet

	code	Boekjaar
Te bestemmen bedrijfseconomisch resultaat (+/-)	9905	-12 893 550

Verrichtingen zonder impact op het begrotingsresultaat

Afschrijvingen en waardeverminderingen op vast activa (+)	630	423 108
Waardeverminderingen op voorraden, bestellingen in uitvoering en handelsvorderingen (+)	631/4	133 392
Voorzieningen voor risico's en kosten (+)	635/8	111 809
Terugneming van afschrijvingen en van waardeverminderingen op immateriële en materiële vaste activa (-)	760	-
Terugneming van voorzieningen voor uitzonderlijke risico's en kosten (-)	7620	-
Terugneming van waardevermindering op financiële vaste activa(-)	761	-
Terugneming van voorzieningen voor uitzonderlijke financiële risico's en kosten (-)	7621	-
Niet-recurrente afschrijvingen en waardeverminderingen op oprichtingskosten, op immateriële en materiële vaste activa (+)	660	38 897
Voorzieningen voor uitzonderlijke bedrijfsrisico's en -kosten: toevoegingen (bestedingen) (+)/(-)	6620	-
Waardeverminderingen op fin vaste activa (+)	661	95 298
Voorzieningen voor uitzonderlijke financiële risico's en kosten: toevoegingen (bestedingen) (+)/(-)	6621	-
Meerwaarden bij de realisatie van immateriële en materiële vaste activa (-)	7630	-675
Meerwaarden bij de realisatie van financiële vaste activa (-)	7631	-
Minderwaarden bij de realisatie van immateriële en materiële vaste activa (+)	6630	193 013
Minderwaarden bij de realisatie van financiële vaste activa (+)	6631	-
Meerwaarde op de courante realisatie van materiële vaste activa (-)	741	-
Minderwaarde op de courante realisatie van materiële vaste activa (+)	641	-
Mutatie provisie niet-opgenomen vakantiedagen (+/-)	VO 6.9	-
Verrekening kapitaalsubsidies eigen investeringenIn resultaat genomen kapitaalsubsidie (-)	753	-
<i>Andere (nader toe te lichten)</i>		
<i>Waardeverminderingen op vorderingen die ESR-matig via kapitaaloverdrachten werden aangerekend</i>	634000	-135 298
<i>Waardeverminderingen op vorderingen die ESR-matig via kapitaaloverdrachten werden aangerekend</i>	634100	1 906
<i>Waardeverminderingen op vlottende activa - toevoeging</i>	651000	8
<i>Gerealiseerde wisselkoersverschillen</i>	654000	68
<i>Andere niet-recurrente bedrijfskosten (invoer beginttoestand schuld ziekenhuisfinanciering, correcties</i>	664000	5 331 631
<i>Gerealiseerde wisselopbrengsten</i>	754000	-68
<i>Andere niet-recurrente bedrijfsopbrengsten (begintoestand grondenbanken, correctie beginbalans</i>	764000	-521 347

Verrichtingen met uitsluitend impact op het begrotingsresultaat (niet op bedrijfseconomisch resultaat)

Investeringen in immateriële en materiële vaste activa (-)	ESR 71/4	-556 582
Kapitaalverstekkingen van het boekjaar en aankopen van aandelen en obligaties (-)	ESR 81/5	-1 934 198
Correctie op ESR 81.70 mbt rente op SWAPs (+)	ESR 81.70	1 646
Verkopen op materiële en immateriële vaste activa (+)	ESR 76/7	3 223
Terugbetalingen van kapitaalverstekkingen van het boekjaar en verkopen van aandelen en obligaties (+)	ESR 86/9	337 843
Correctie op ESR 86.70 mbt rente op SWAPs (-)	ESR 86.70	-1 646
Nieuw aangegane leningen van het boekjaar (+)	ESR 96	6 692 388
Afbetaling kapitaalgedeelte lening (-)	ESR 91	-1 049 269
Aangaan kapitaalverhoging in cash (+)	ESR 98	-
Terugbetalingen kapitaal of uitgiftepremies in cash (-)	ESR 93	-
Ontvangen voorschotten (+)	ESR 99	-
Terugbetalingen van voorschotten (-)	ESR 94	-
Diverse interne verrichtingen en opnemingen uit reservefondsen (+)	ESR 08.10	674
Diverse interne verrichtingen en spijzigen van reservefondsen (-)	ESR 03.10	-32
Nieuw toegekende kapitaalsubsidies eigen investeringen (+)	VO 6.8	-
<i>Andere (nader toe te lichten)</i>		
<i>Verkoop van onroerende goederen (andere sectoren dan de overheid) (rechtstreeks via resultaat</i>	76.12	-235
<i>Verkoop van vervoermateriaal (rechtstreeks via resultaat (econ. rek. 749000))</i>	77.10	-63
<i>Verkoop van overig materieel (rechtstreeks via resultaat (econ. rek. 749000))</i>	77.20	-21
<i>Algemene werkingskosten</i>	12.11	-60
<i>Via resultaat (Ec rek 619999)</i>	73.10	18
<i>Correctie verkoop gebouwen VAPH (Ec rek 764000)</i>	76.32	-1 550
<i>Via resultaat (Ec rek 619999)</i>	73.20	11
<i>Algemene werkingskosten binnen de overheidssector</i>	12.21	3
	57.20	1

Begrotingsresultaat

VO 14	berekend na aansluiting	-3 729 657
	Begrotingssaldo: opbouw (+) / intering (-)	-3 729 657

Nr.	316380841	VO 20
-----	-----------	-------

definitief

TOELICHTINGEN BIJ DE JAARRAPPORTERING EN ANDERE VERSLAGENActiviteitenverslag

Het activiteitenverslag wordt in een **afzonderlijk** document **toegevoegd** volgens de voorziene procedure.

Verslag van de Commissarissen

Indien de rekening wordt gereviseerd door een revisor/Commissaris, gelieve het verslag (Single Audit / Management Letter) in een **afzonderlijk** document **per e-mail** over te maken volgens de voorziene procedure.

Verslag Regeringscommissaris

Indien de rekening wordt gereviseerd door een regeringsafgevaardigde/-commissaris, gelieve het verslag in een **afzonderlijk** document **per e-mail** over te maken volgens de voorziene procedure.

Toelichting bij de begrotingsuitvoering

In een afzonderlijk toegevoegd bestand komt conform artikel 42, 3° en 4° van de Vlaamse Codex Overheidsfinanciën van 29 maart 2019 de toelichting bij de balans, resultatenrekening en toelichting over de definitieve begroting en over de beleids- en begrotingsuitvoering.

De toelichting moet commentaar bevatten waarin een getrouw beeld wordt gegeven van gang van zaken van het boekjaar, daaraan toegevoegd, gebeurtenissen na balansdatum tot en met indiening.

Doelstellingen:

- Feiten en gebeurtenissen in ruimere dan financiële context plaatsen;
- Werkelijk beeld geven van gebeuren binnen onderneming.

Verder wordt bij de vermelde gegevens in VO 1 tot en met VO 4 additionele informatie, uitleg of verklaringen gegeven voor zover de ertoe behorende detaillering in VO 6 tot en met VO 19 dit nog niet bevat.

Zie bijlage 2

Ministerie van de Vlaamse Gemeenschap

Jaarrekening per 31 december 2020

Bijlagen

Overzicht:

Bijlage 1 – Nieuw toegepaste of aangepaste waarderings- en aanrekeningsregels

Bijlage 2 – Verklaringen afwijkingen bij budgettaire jaarrekening

Bijlage 3 – Bijkomende bijzonderheden economische jaarrekening

Bijlage 1 – Nieuw toegepaste of aangepaste waarderings- en aanrekeningsregels

Waardering emissierechten

Dee emissierechten werden in 2020 voor het eerst geherwaardeerd aan de spotmarket. In de mate dat de aanschafwaarde per eenheid hoger dan de waarde per 31 december 2020 lag, werd een waardevermindering geboekt.

Uitzonderlijk negatief effect op resultaat 2020: 8,9 miljoen euro

Uitzonderlijk positief effect op herwaarderingsmeerwaarde op balans: 0,1 miljoen euro

Werken burgerlijke bouwkunde

De basisinfrastructuur (wegen en fietspaden) werd in 2020 geherwaardeerd. Hierbij werd rekening gehouden met de opmerkingen van het Rekenhof inzake het mee activeren van de gerelateerde bijkomende kosten.

Participaties

De participaties werden tot 2019 aan aanschaffingsprijs gewaardeerd. Met ingang van het boekjaar 2020 worden deze aan marktwaarde te gewaardeerd. Daarbij worden reeds de waarderingsregels gehanteerd die vanaf boekjaar 2021 voor de ganse Vlaamse overheidssector S13.12 gelden:

De waardering bij verwerving gebeurt tegen aanschaffingswaarde. Voor de berekening van de waarde van participaties wordt voor de methodiek de volgende rangorde toegepast:

1. Marktwaarde voor zover die gekend is (bv. beurskoers, waardering door waarderingscomité).
2. Eigen vermogenswaarde (op basis van de meest recente beschikbare geconsolideerde jaarrekening): indien het eigen vermogen (van de onderneming waarin de deelnemingen of aandelen worden aangehouden) is gekend, wordt de boekwaarde berekend op basis van het aantal aangehouden aandelen in verhouding tot het eigen vermogen.
3. Waarde van het geplaatst kapitaal: indien het eigen vermogen niet is gekend, wordt de boekwaarde berekend op basis van het aantal aangehouden aandelen in verhouding tot het totaal aantal uitgegeven aandelen.
4. Indien geen van bovenstaande gegevens beschikbaar zijn, wordt de aanschaffingswaarde gehanteerd als waardering van de participatie.

Uitzonderlijk negatief effect op resultaat 2020: 95,0 miljoen euro

Uitzonderlijk positief effect op herwaarderingsmeerwaarde op balans: 7.148,0 miljoen euro

Grondenbanken

De voorschotten die door het Ministerie van de Vlaamse Gemeenschap aan de VLM voor de verwerving van gronden (grondenbanken) worden verstrekt, worden niet langer meer als

toelagen aan de VLM, maar zowel begrotingsmatig als boekhoudkundig als voorschotten beschouwd.

Uitzonderlijk positief effect op resultaat 2020: 31,7 miljoen euro.

Aanrekening interesten en kosten gewestbelastingen op basis van vastgesteld recht

De interesten en de kosten op de gewestelijke belastingen worden vanaf 2020 aangerekend volgens het principe van vastgesteld recht, en dus niet meer op het moment van de effectieve betaling.

Minderwaarden op gewestbelastingen

In 2020 werden ook nog eens nieuwe afspraken gemaakt over een nieuwe berekeningswijze voor de minderwaarden op fiscale vorderingen. Omdat de openstaande vorderingen voor leegstand bedrijfsruimten, planbatenheffing en Eurovignetten moeizaam ontvangen worden, worden voor deze vorderingen 100% waardeverminderingen voorzien. Voor alle overige fiscale vorderingen wordt vanaf 2020 een 100% waardevermindering geboekt in de mate dat de vorderingen langer dan 60 dagen vervallen zijn. Met dit bedrag aan waardeverminderingen worden niet alleen wanbetalers, maar evenzeer mogelijke onwaarden afgedekt.

Inkomensoverdrachten

Alle inkomensoverdrachten (subsidies en uitkeringen) worden vanaf boekjaar 2020 aangerekend volgens de ESR-principes. In grote lijnen betekent voor subsidies dat zij worden aangerekend in het jaar waarin de gesubsidieerde activiteiten hebben plaats gevonden en dus onafhankelijk van het moment waarop ze betaald worden.

Uitzonderlijk negatief effect op het resultaat (in jaarrekening als "overflow" bestempeld): 1.190,1 miljoen euro.

Provisie niet opgenomen vakantiedagen

Voor de niet opgenomen vakantiedagen hadden de rechtspersonen tot nu toe de keuze om hiervoor ofwel een beperkte provisie in de jaarrekening op te nemen ofwel zich te beperken tot een toelichting bij de jaarrekening. Om binnen de Vlaamse overheid daarover uniformiteit te creëren, is het de bedoeling dat de niet opgenomen vakantiedagen vanaf het boekjaar 2021 verplicht zouden worden opgenomen onder het passief van de balans van de jaarrekening. Inmiddels werd de door Vlimpers voorgestelde berekeningswijze van de niet opgenomen vakantiedagen door de stuurgroep single audit aanvaard. Vlimpers stelt ook het rapport vanaf het boekjaar 2020 ter beschikking van al hun klanten. Omwille van toch al moeten toepassen van nieuwe aanrekeningsregels in het kader van VCO, en om vanaf volgend jaar de jaarrekening van 2021 beter te kunnen vergelijken met deze van 2020, werd de provisie niet opgenomen vakantiedagen reeds dit jaar in de boekhouding van het Ministerie van de Vlaamse Gemeenschap en dus de jaarrekening opgenomen. Deze provisie wordt enkel bedrijfseconomisch geboekt en heeft dus geen budgettair effect. Er wordt geopteerd om ze in de jaarrekening als een lange termijn provisie op te nemen omdat het niet noodzakelijk is dat het verlof binnen het jaar wordt opgenomen.

Uitzonderlijk negatief effect op het resultaat: 111,8 miljoen euro.

EMTN-schulden

Vanaf 2020 worden de nieuwe EMTN uitgiftes gewaardeerd tegen uitgifteprijs. De kosten verbonden aan de uitgiftes van de EMTN's worden niet geactiveerd, maar in kost genomen. Het verschil tussen de uitgifteprijs en de nominale waarde wordt op lineaire basis pro rata temporis verwerkt op rekening van de lening. Voor de uitgiftes van voor 2020 wordt de werkwijze niet aangepast en wordt een uitdoofprincipe gehanteerd.

Schulden ziekenhuisfinanciering

De schuld aan VIPA dat bestaat uit de historische schuld van de ziekenhuisfinanciering A1/A3 en de recentere schuld ten gevolge van de alternatieve Vlaamse financiering A1/A3 van de ziekenhuizen is in 2020 in de jaarrekening opgenomen.

Uitzonderlijk negatief effect op het resultaat: 5.313,7 miljoen euro.

Bijlage 2 – Verklaringen afwijkingen bij budgettaire jaarrekening

Algemeen

Onderstaande verklaringen hebben hun oorsprong in het feit dat de jaarrekening uit de boekhouding moet voortvloeien.

VO11a – Gesplitste kredieten: Vastleggingskrediet (VAK)

Afwijkingen overdracht VAK 2019 naar 2020

Het over te dragen VAK naar 2020 in de jaarrekening 2019 bedroeg 883.366 duizend euro. In de jaarrekening 2020 is een bedrag van 908.442 duizend euro opgenomen als overdracht van 2019 naar 2020 opgenomen. Dit is een verschil van 25.076 duizend euro. Dit verschil is in hoofdzaak te wijten aan het ontbreken van een overdrachtsbepaling in het begrotingsdecreten voor het begrotingsartikel MBU-3MDH2DB-WT. Dit werd geregulariseerd bij decreet in art. 8 van de begrotingsaanpassing 2020, waardoor dit pas geboekt werd na indiening van de jaarrekening 2019.

Afwijking overdracht VAK 2020 naar 2021

Van dat saldo wordt, in uitvoering van de in de begroting gestemde overdrachtsbepalingen, een bedrag van 1.323.762 duizend euro overgedragen naar begrotingsjaar 2021. In dit bedrag zit het volgende vervat:

- De fusie van de beleidsdomein Kanselarij en bestuur (entiteitscode P) en Internationaal Vlaanderen (entiteitscode D) naar het nieuw opgerichte beleidsdomein Kanselarij, Bestuur, Buitenlandse Zaken en Justitie (met nieuwe entiteitscode S). Systeemtechnisch werden deze VAK-ruiters geboekt op de nieuwe S-codes, maar in de jaarrekening werden deze opgenomen op de oude entiteitcodes P en D.
- De inkanteling van het Fonds Culturele Infrastructuur (FOCI) in het beleidsdomein Cultuur, Jeugd en Media. In uitvoering van de overdrachtsbepaling opgenomen in de begroting van het FOCI werden de kredieten overgedragen naar het beleidsdomein Cultuur, Jeugd en Sport. Deze overdracht werd echter niet opgenomen in de uitvoeringsrekening, aangezien de overdracht gebeurd is op een in 2020 onbestaand begrotingsartikel.
- Een bedrag van 762.035 duizend euro vertegenwoordigt de overdracht van participatie waarvan 523.756 duizend euro van het artikel CB0-1CEX2BA-PA "Participaties - ACTIEF SCHULDBEHEER". In dit bedrag zit eveneens een bedrag van 250.000 duizend euro voor CORONA 2020 Leningen PMV vervat. Deze overdracht is uitgevoerd onder voorbehoud van goedduizend euroing van de betreffende decreetsbepaling in het rekeningendecreet.

Afwijking gestemde Vastleggingskredieten ten gevolge van de vastleggingsmachtigingen.

Vanaf 2020 zijn er geen vastleggingsmachtigingen (afdeling 5) meer aangezien de rechtspersonen nu ook een VAK-begroting dienen in te dienen, en deze kredieten dan ook opgenomen zijn in de begroting van de rechtspersonen. In de gestemde begroting van het ministerie van de Vlaamse Gemeenschap werden deze kredieten opgenomen als gesplitst krediet waarbij het vastleggingskrediet soms afwijkt van het vereffeningskrediet. Systeemtechnisch dient het vastleggingskrediet echter gelijkgesteld te worden aan het vereffeningskrediet, omdat er geen vereffening zonder vastlegging voor minstens hetzelfde bedrag kan uitgevoerd worden. Dit heeft tot gevolg dat het gestemd vastleggingskrediet afwijkt voor een bedrag van 2.257.025 duizend euro.

VO11c – Uitvoering Uitgaven Variabele Kredieten (VRK) per Begrotingsartikel – VAK

De overdrachten van het VAK wijken af van de ingediende jaarrekening 2019 ten bedrage van 1.065 duizend euro. Deze afwijkingen zijn te wijten aan correcties die in 2020 op transacties uit voorgaande jaren zijn uitgevoerd, waardoor dit een invloed heeft op de aansluiting van de rekening 2019 met de rekening 2020.

VO11c – Uitvoering Uitgaven Variabele Kredieten (VRK) per Begrotingsartikel – VEK

De overdrachten van het VEK wijken af van de ingediende jaarrekening 2019 ten bedragen van 1.144 duizend euro. Deze afwijkingen zijn te wijten aan correcties die in 2020 op transacties uit voorgaande jaren zijn uitgevoerd, waardoor dit een invloed heeft op de aansluiting van de rekening 2019 met de rekening 2020.

VO13 – Staat van de openstaande verbintenissen

De opgenomen openstaande verbintenissen voor de DAB's Vloot en Loodswezen worden gerapporteerd op basis van de ingediende uitvoeringsrekening van deze DAB's. De aansluiting met de boekhouding van deze DAB's zal gebeuren bij instap in het financieel systeem van het ministerie van de Vlaamse Gemeenschap voorzien op 1 januari 2022.

VO15 – Afstemming Interne Stromen

De interne stromen van agentschap voor Hoger Onderwijs, Volwassenenonderwijs, Kwalificaties en studietoelagen (AHOVOKS) naar de universiteiten en hogescholen werden dit jaar afgestemd. Volgend jaar zal deze oefening nog verfijnd worden en uitgebreid worden naar de overige entiteiten van het ministerie van de Vlaamse Gemeenschap. Om de interne stromen vanuit AHOVOKS af te zonderen wordt er per universiteit of hogeschool telkens twee lijnen weergegeven, één lijn voor de bedragen vanuit AHOVOKS en één lijn voor de overige interne stromen.

VO16 Subsidies aan lokale besturen

In dit overzicht werden een aantal onverdeelde lijnen opgenomen omdat deze niet individueel kunnen worden toegewezen. Dit betreft grootboekboeking: over te dragen kosten subsidies, toe te rekenen kosten subsidies en de lonen onderwijzend personeel.

Bijlage 3 – Bijkomende bijzonderheden economische jaarrekening

VO 6.6. Ouderdomsbalans handelsvorderingen (post 40 van de activa)

Vanaf dit jaar worden de ouderdomsbalans van de Vlaamse Belastingdienst en de vorderingen van het Minafonds via OVAM en de VLM opgenomen in de ouderdomsbalans. Dit is niet het geval voor de vergelijkende cijfers van vorig jaar.

VO 6.8. Ouderdomsbalans handelsschulden (post 44 van de passiva)

Vanaf dit jaar wordt de ouderdomsbalans van de handelsschulden afgestemd op de volledige rubriek 44 van de jaarrekening. Dit is niet het geval voor de vergelijkende cijfers van vorig jaar.

BIJLAGE 3:
Sociale balans

SOCIALE BALANS

Nummers van de paritaire comités die voor de vennootschap bevoegd zijn:

STAAT VAN DE TEWERKGESTELDE PERSONEN**WERKNEMERS WAARVOOR DE VENNOOTSCHAP EEN DIMONA-VERKLARING HEEFT INGEDIEND OF DIE ZIJN INGESCHREVEN IN HET ALGEMEEN PERSONEELSREGISTER**

Tijdens het boekjaar	Codes	Totaal	1. Mannen	2. Vrouwen
Gemiddeld aantal werknemers				
Voltdijs	1001	10.154	5.368	4.786
Deeltijds	1002	5.086	1.898	3.188
Totaal in voltijdse equivalenten (VTE)	1003	13.705	6.698	7.007
Aantal daadwerkelijk gepresteerde uren				
Voltdijs	1011	11.438.998	6.627.251	4.811.747
Deeltijds	1012	9.375.176	3.805.524	5.569.652
Totaal	1013	20.814.174	10.432.775	10.381.399
Personeelskosten				
Voltdijs	1021	491.828.126	285.497.137	206.330.989
Deeltijds	1022	448.824.841	218.908.838	229.916.003
Totaal	1023	940.652.967	504.405.975	436.246.991
Bedrag van de voordelen bovenop het loon	1033	8.908	868	8.041

Tijdens het vorige boekjaar	Codes	P. Totaal	1P. Mannen	2P. Vrouwen
Gemiddeld aantal werknemers in VTE	1003			
Aantal daadwerkelijk gepresteerde uren	1013			
Personeelskosten	1023			
Bedrag van de voordelen bovenop het loon	1033			

**WERKNEMERS WAARVOOR DE VENNOOTSCHAP EEN DIMONA-VERKLARING HEEFT INGEDIEND OF DIE ZIJN
INGESCHREVEN IN HET ALGEMEEN PERSONEELSREGISTER (VERVOLG)**

Op de afsluitingsdatum van het boekjaar	Codes	1. Voltijds	2. Deeltijds	3. Totaal in voltijdse equivalenten
Aantal werknemers	105	15.288	4.758	13.925
Volgens de aard van de arbeidsovereenkomst				
Overeenkomst voor een onbepaalde tijd	110	9.800	4.516	13.004
Overeenkomst voor een bepaalde tijd	111	641	212	809
Overeenkomst voor een duidelijk omschreven werk	112			
Vervangingsovereenkomst	113	89	30	112
Volgens het geslacht en het studieniveau				
Mannen	120	5.422	1.805	6.728
lager onderwijs	1200	802	356	1.118
secundair onderwijs	1201	1.358	358	1.637
hoger niet-universitair onderwijs	1202	1.429	672	1.895
universitair onderwijs	1203	1.833	419	2.078
Vrouwen	121	5.108	2.953	7.197
lager onderwijs	1210	470	408	762
secundair onderwijs	1211	1.102	767	1.663
hoger niet-universitair onderwijs	1212	1.501	892	2.134
universitair onderwijs	1213	2.035	886	2.638
Volgens de beroeps categorie				
Directiepersoneel	130	162	6	164
Bedienden	134	10.045	4.466	13.210
Arbeiders	132	315	286	543
Andere	133	8	0	8

UITZENDKRACHTEN EN TER BESCHIKKING VAN DE VENNOOTSCHAP GESTELDE PERSONEN

Tijdens het boekjaar	Codes	1. Uitzendkrachten	2. Ter beschikking van de vennootschap gestelde personen
Gemiddeld aantal tewerkgestelde personen	150		
Aantal daadwerkelijk gepresteerde uren	151		
Kosten voor de vennootschap	152		

TABEL VAN HET PERSONEELSVERLOOP TIJDENS HET BOEKJAAR

INGETREDEN

Aantal werknemers waarvoor de vennootschap tijdens het boekjaar een DIMONA-verklaring heeft ingediend of die tijdens het boekjaar werden ingeschreven in het algemeen personeelsregister

Volgens de aard van de arbeidsovereenkomst

- Overeenkomst voor een onbepaalde tijd
- Overeenkomst voor een bepaalde tijd
- Overeenkomst voor een duidelijk omschreven werk
- Vervangingsovereenkomst

Codes	1. Voltijds	2. Deeltijds	3. Totaal in voltijdse equivalenten
205	689	632	850
210	310	48	333
211	354	547	477
212			
213	25	37	40

UITGETREDEN

Aantal werknemers met een in de DIMONA-verklaring aangegeven of een in het algemeen personeelsregister opgetekende datum waarop hun overeenkomst tijdens het boekjaar een einde nam

Volgens de aard van de arbeidsovereenkomst

- Overeenkomst voor een onbepaalde tijd
- Overeenkomst voor een bepaalde tijd
- Overeenkomst voor een duidelijk omschreven werk
- Vervangingsovereenkomst

Volgens de reden van beëindiging van de overeenkomst

- Pensioen
- Werkloosheid met bedrijfstoelag
- Afdanking
- Andere reden
- Waarvan: het aantal werknemers dat als zelfstandige ten minste op halftijdse basis diensten blijft verlenen aan de vennootschap

Codes	1. Voltijds	2. Deeltijds	3. Totaal in voltijdse equivalenten
305	508	958	772
310	371	417	531
311	129	503	216
312			
313	8	38	25
340	135	139	230
341			
342	34	34	44
343	339	785	498
350			

INLICHTINGEN OVER DE OPLEIDINGEN VOOR DE WERKNEMERS TIJDENS HET BOEKJAAR

	Codes	Mannen	Codes	Vrouwen
Totaal van de formele voortgezette beroepsopleidingsinitiatieven ten laste van de werkgever				
Aantal betrokken werknemers	5801	1.876	5811	2.932
Aantal gevolgde opleidingsuren	5802	14.381	5812	20.337
Nettokosten voor de vennootschap	5803		5813	
waarvan brutokosten rechtstreeks verbonden met de opleiding	58031		58131	
waarvan betaalde bijdragen en stortingen aan collectieve fondsen	58032		58132	
waarvan ontvangen tegemoetkomingen (in mindering)	58033		58133	
Totaal van de minder formele en informele voortgezette beroepsopleidingsinitiatieven ten laste van de werkgever				
Aantal betrokken werknemers	5821	1.248	5831	1.798
Aantal gevolgde opleidingsuren	5822	2.025	5832	2.680
Nettokosten voor de vennootschap	5823		5833	
Totaal van de initiële beroepsopleidingsinitiatieven ten laste van de werkgever				
Aantal betrokken werknemers	5841		5851	
Aantal gevolgde opleidingsuren	5842		5852	
Nettokosten voor de vennootschap	5843		5853	

[201]

BIJLAGE 4:

Jaarverslag 2020 van de Vlaamse Gemeenschap

Jaarverslag 2020 van de Vlaamse Gemeenschap

Financieel rapport bij de algemene rekeningen 2020

Inhoudsopgave	
VOORWOORD	206
JAARVERSLAG OVER DE BEDRIJFSECONOMISCHE RAPPORTERING - BOEKJAAR EINDIGEND OP 31.12.2020 ..	208
DE BALANS OP 31.12.2020	209
Immateriële vaste activa	210
Materiële vaste activa	210
Financiële Vaste Activa	212
Vorderingen op meer dan één jaar	217
Vorderingen op ten hoogste één jaar	219
Liquide middelen	221
Overlopende rekeningen van het actief	221
Eigen vermogen	222
Reserves	223
Vorzieningen	223
Financiële schulden op meer dan één jaar en op meer dan één jaar die binner het jaar vervallen	223
Financiële schulden ten opzichte van derden op ten hoogste een jaar	225
Handelsschulden op ten hoogste een jaar	226
Schulden met betrekking tot belastingen, bezoldigingen en sociale lasten	227
Overige schulden	229
Overlopende rekeningen van het passief	229
DE RESULTATENREKENING 2020	231
Bedrijfsopbrengsten	231
Omzet	232
Andere bedrijfsopbrengsten	232
Niet-recurrente bedrijfsopbrengsten	233
Bedrijfskosten	233
Handelsgoederen, grond- en hulpstoffen	234
Diensten en diverse goederen	234
Personeelskosten	235
Afschrijvingen en waardeverminderingen op oprichtingskosten, immateriële en materiële vaste activa	237
Vorzieningen	238
Andere bedrijfskosten	238
Niet-recurrente bedrijfskosten	239
Financiële opbrengsten	240
Financiële kosten	240
JAARVERSLAG OVER BUDGETTAIRE RAPPORTERING – BEGROTINGSJAAR 2020	242

<i>Middelenbegroting</i>	242
Afdeling 9: Ministerie Vlaamse Gemeenschap	242
Afdeling 2: Diensten met Afzonderlijk Beheer	242
<i>Uitgavenbegroting - gesplitste kredieten - vastleggingskredieten</i>	243
Afdeling 1: Ministerie Vlaamse Gemeenschap	243
Afdeling 3: Diensten met Afzonderlijk Beheer	246
Afdeling 4: Terugbetaling leningen	247
Afdeling 1: Ministeries Vlaamse Gemeenschap	248
Afdeling 4: Terugbetaling leningen	251
<i>Uitgavenbegroting - Variabele kredieten - Vastleggingskredieten</i>	252
<i>Uitgavenbegroting - Variabele kredieten - Vereffeningskredieten</i>	252
<i>Samenvatting uitvoeringsrekening begroting</i>	253
<i>Aansluiting bedrijfseconomische en budgettaire rapportering</i>	254

VOORWOORD

Per 1 januari 2020 is de Vlaamse Codex Overheidsfinanciën (VCO) in werking getreden. De VCO voorziet, net zoals in de afgelopen jaren, zowel een bedrijfseconomische als een budgettaire boekhouding. Daardoor bevat de jaarrapportering zowel een bedrijfseconomisch als een budgettair luik.

Uiteraard kan in 2020 niet naast de impact van Covid 19 worden gekeken. Deze beïnvloedt haast alle posten van de jaarrekening. In dat opzicht is een vergelijking maken met de jaarrekening 2019 niet eenvoudig.

Wat het boekjaar 2020, naast de corona-effecten, ook nog bijzonder maakt is het uniform toepassen van de aanrekeningsregels voor inkomensoverdrachten (subsidies). Omdat de effecten van de eerste toepassing van die nieuwe aanrekeningsregels door het INR in 2020 moeten kunnen worden geneutraliseerd, werd met “overflow” gewerkt. De “overflow” zijn bedragen die overeenkomstig de nieuwe aanrekeningsregels niet in het resultaat van 2020 zelf thuishoren. Bovendien laat het neutraliseren van de overflow toe om voor de volgende jaren over vergelijkende cijfers te beschikken, toch minstens op ESR-vlak. De bedragen in het bedrijfseconomisch luik zijn immers inclusief die “overflow”. Om het juiste ESR-vorderingensaldo van het Ministerie van de Vlaamse Gemeenschap tot uiting te laten komen en om de aansluiting van het ESR-vorderingensaldo met de begroting te maken, werd in het budgettaire luik, de “overflow” afgescheiden. In de begroting waren 1.280 miljoen euro als “overflow”-vereffeningskredieten voorzien, naar uitvoering heeft de overflow geleid tot een bedrag van 1.190 miljoen euro.

Voor alle rapporten van de jaarrapportering wordt gebruik gemaakt van de gegevens uit het financieel systeem OraFin. Tussen de resultatenrekening in de jaarrekening en de budgettaire uitvoeringsrekening wordt een aansluiting gemaakt. De financiële rapportering van het Ministerie van de Vlaamse Gemeenschap is op die manier gelijklopend aan deze van de andere rechtspersonen van de consolidatiekring Vlaamse Overheid.

De waarderings- en aanrekeningsregels die gehanteerd worden binnen de Vlaamse Overheid, en die dus ook voor het Ministerie van de Vlaamse Gemeenschap gelden, kunnen teruggevonden worden in de “Handleiding over de boekhoudregels” (<https://handleidingboekhoudregels.fenb.be/>). Dit is een publiek toegankelijke website). Specifieke boekhoudkundige onderwerpen worden behandeld binnen de Vlaamse Adviescommissie voor Boekhoudkundige Normen (VABN). In 2020 heeft de VABN geen nieuwe adviezen gepubliceerd.

Nieuw in de jaarrekening 2020 van het Ministerie van de Vlaamse Gemeenschap, naar toepassing van waarderingsregels, zijn de (her)waardering van de emissierechten (onder de rubriek immateriële vaste activa van de balans), financiële vaste activa (deelnemingen), alsmede een provisie voor niet opgenomen vakantiedagen van personeelsleden van het ministerie. Om de transparantie verder te verhogen wordt bovendien voor het eerst een sociale balans bij de jaarrekening gevoegd. Daarvoor werd het schema dat ook door bedrijven wordt gebruikt als leidraad genomen.

Tenslotte is nog te vermelden dat de jaarrekening nu, net zoals de begroting, in duizend euro wordt opgesteld en dat er in kader van VCO, naast het jaarverslag, er nu voor het eerst ook,

[207]

net zoals bij de begroting, een beleids- en begrotingstoelichting wordt toegevoegd. In die zin is er in het jaarverslag zelf geen verdere uitbreiding van toelichtingen bij de resultatenrekening.

JAARVERSLAG OVER DE BEDRIJFSECONOMISCHE RAPPORTERING - BOEKJAAR EINDIGEND OP 31.12.2020

Het jaarverslag over de bedrijfseconomische rapportering bespreekt de balans en resultatenrekening van de Vlaamse Gemeenschap op 31 december 2020, zoals opgenomen in de bedrijfseconomische jaarrapportering van de Vlaamse Gemeenschap over het boekjaar 2020. De gerapporteerde cijfers zijn die van de rechtspersoon Vlaamse Gemeenschap, inclusief Diensten met Afzonderlijk Beheer en de orde- en thesaurierekeningen.

Bij de bespreking van de cijfers wordt vooral aandacht besteed aan de inhoud van de verschillende rubrieken door de belangrijkste items weer te geven. Bijkomend wordt er geduid indien er verrichtingen geregistreerd werden zonder budgettaire impact zoals aanpassingen in de inventaris of afschrijvingen. Een overzicht hiervan wordt weergegeven in de budgettaire jaarrekening in VO19 "Aansluiting bedrijfseconomische en budgettaire rapportering".

Net zoals vorig jaar zijn in de jaarrekening 2020 alle interne verrichtingen opgenomen.

De balans is een momentopname van het vermogen en de schulden van de Vlaamse Gemeenschap op 31 december 2020. Het balanstotaal op 31 december 2020 bedraagt 39.559,9 miljoen euro, wat een stijging is van 33% ten opzichte van 2019.

De vaste activa zijn toegenomen met 33% (+8.636,5 miljoen euro). Dit is vooral toe te schrijven aan de herwaardering van de deelnemingen.

Ook de vlottende activa zijn gestegen met 36% (+1.154,0 miljoen euro).

Aan de passiefzijde wordt er, ondanks de herwaardering van de financiële vaste activa, een forse daling van het eigen vermogen vastgesteld. Dat is toe te schrijven aan het uitzonderlijk negatief resultaat van het jaar.

Het vreemd vermogen is ten opzichte van vorig jaar verdubbeld. Dit is een stijging met 14.985,4 miljoen euro. De belangrijkste oorzaken zijn:

- de financiering van de corona-maatregelen;
- het inboeken van de schuld inzake ziekenhuisfinanciering;
- en aan het via overlopende rekeningen correct aanrekenen van de inkomensoverdrachten.

Het bedrijfseconomisch netto resultaat van het boekjaar bedraagt -12.893,5 miljoen euro omwille van de hierboven vernoemde oorzaken.

De cijfers worden verder in dit document verduidelijkt.

DE BALANS OP 31.12.2020

Na verwerking van het resultaat in de balans bedraagt het balanstotaal 39.559,9 miljoen euro.

	<u>Codes</u>	<u>Boekjaar</u>	<u>Vorig boekjaar</u>
Vaste activa	21/28	34.974,3	26.337,8
Immateriële vaste activa	21	18,7	32,4
Materiële vaste activa	22/27	17.537,2	16.992,0
Financiële vaste activa	28	17.418,4	9.313,4
Vlottende activa	29/58	4.585,6	3.431,6
Vorderingen op meer dan één jaar	29	1.572,6	1.308,0
Vorderingen op ten hoogste één jaar	40/41	2.331,2	1.916,5
Geldbeleggingen	50/53	25,3	34,8
Liquide middelen	54/58	424,7	112,7
Overlopende rekeningen	490/1	231,8	59,6
TOTAAL van de ACTIVA	20/58	39.559,9	29.769,4

	<u>Codes</u>	<u>Boekjaar</u>	<u>Vorig boekjaar</u>
Eigen vermogen	10/15	9.483,3	14.790,0
Herwaarderingsmeerwaarden	12	7.586,8	
Reserves	13	9,0	9,6
Overgedragen winst (verlies) (+)/(-)	14	1.887,5	14.780,4
Voorzieningen	16	111,8	0
Schulden	17/49	29.964,8	14.979,4
Schulden op meer dan één jaar	17	18.784,2	7.700,5
Schulden op ten hoogste één jaar	42/48	10.086,5	6.817,2
Schulden op meer dan één jaar die binnen het jaar vervallen	42	593,7	768,2
Financiële schulden	43	1.824,8	735,4
Handelsschulden	44	619,3	530,7
Ontvangen vooruitbetalingen	46	2,3	0,0
Schulden met betrekking tot belas- tingen, bezoldigingen en sociale las- ten	45	1.168,5	1.034,3
Overige schulden	47/48	5.877,9	3.748,6
Overlopende rekeningen	492/3	1.094,1	461,7
TOTAAL van de PASSIVA	10/49	39.559,9	29.769,4

Naar **aanwending van het vermogen – m.a.w. het ACTIEF** – stellen we het volgende vast:

88,4 % van het balanstotaal is de netto boekwaarde van het vast actief.

11,6 % van het balanstotaal behoort tot het vlottend actief.

Hierna volgt de gedetailleerde bespreking van de verschillende posten.

Immateriële vaste activa

De netto boekwaarde van het immaterieel vast actief bedraagt op 31.12.2020 18,7 miljoen euro t.o.v. 32,4 miljoen euro einde vorig jaar. De immateriële vaste activa omvatten vooral software en softwarelicenties, evenals de aangekochte emissierechten.

Samenstelling:

Omschrijving	Boekjaar	Vorig boekjaar
Licenties	1,7	2,9
Software	8,5	12,4
Databanken	0,5	0,7
Emissierechten	0,9	8,9
Overige	7,1	7,5
Totaal	18,7	32,4

De aanschaffingen in het huidig boekjaar bedragen 6,8 miljoen euro. Verder zijn er buitengebruikstellingen voor een netto boekwaarde van 0,2 miljoen euro en overboekingen van activa in aanbouw naar immateriële activa voor 1,5 miljoen euro.

De daling van deze post is grotendeels toe te schrijven aan de afschrijvingen en waardeverminderingen (21,8 miljoen euro).

Bijzonder voor 2020 is dat de emissierechten voor het eerst geherwaardeerd werden. De spotmarket gaf voor emissierechten per einde boekjaar een waarde aan van 0,29 euro/eenheid. In de mate dat de aanschafwaarde per eenheid hoger dan de waarde per 31 december 2020 lag, werd een waardevermindering geboekt. Voor 2020 bedroeg de minderwaarde 8,9 miljoen euro en werd ten laste van het resultaat (als niet recurrente kost) gelegd.

Materiële vaste activa

De netto boekwaarde van het materieel vast actief, dat is de aanschafwaarde minus de afschrijvingen geboekt tot op 31.12.2020, bedraagt 17.537,2 miljoen euro tegenover 16.992,0 miljoen euro eind 2019.

De netto boekwaarde van het materieel vast actief wordt hoofdzakelijk vertegenwoordigd door:

Omschrijving	Boekjaar	Vorig boekjaar
Terreinen	1.873,7	1.763,1
Gebouwen	62,2	43,7
Werken van burgerlijke bouwkunde	14.518,7	14.191,7
Vaste activa in aanbouw	771,5	665,7
Overige	311,1	327,8
Totaal	17.537,2	16.992,0

De twee belangrijkste posten hierin zijn de terreinen en gebouwen alsmede de werken van burgerlijke bouwkunde.

De vertaling van de inventarisatie van **terreinen en gebouwen** naar waardering werd in 2019 al aangepakt, maar zal nog verfijnd worden.

In 2019 werd de herwerkte beginbalans van de gebouwen en de terreinen geïmplementeerd waarbij de vastgoeddatabank, de operationele databank van Het Facilitair Bedrijf, fungeerde als basis.

Op basis van parameters voorhanden in deze databank gebeurde een waardebeoordeling. In het geval dat er onvoldoende detailinformatie beschikbaar was om tot een gefundeerde waardebeoordeling te komen, werd ervoor geopteerd om desbetreffende activa met een 'nulwaarde' in de boekhouding op te nemen. In samenspraak met Het Facilitair Bedrijf worden acties ondernomen, met als doel om ook de ontbrekende detailinformatie te gaan verzamelen, zodat ook de activa die momenteel nog een nulwaarde hebben, op dezelfde wijze zullen gewaardeerd als de rest. Daarnaast worden ook acties ondernomen om de ontbrekende terreinen met betrekking tot het boekjaar 2018 in de komende jaren op te nemen in de herwerkte beginbalans.

Tot 2019 werd de aanschafwaarde van de **werken van burgerlijke bouwkunde** opgenomen in de balans en afgeschreven volgens het koninklijk besluit van 25 juni 1976 betreffende de afschrijvingen en rechtzettingen in de vermogenscomptabiliteit van de Staat. Vorig boekjaar werd overeenkomstig VABN-advies 2018/9 een nieuwe waarderingswijze toegepast.

De nieuwe waarderingswijze had als eerste doelstelling dat voor de (materiële) vaste activa er maximaal aansluiting gezocht werd met bestaande operationele databanken.

Als tweede doelstelling beoogde de aanpassing een overeenstemming met de werkelijke toestand van de werken van burgerlijke bouwkunde.

Specifiek voor de werken van burgerlijke bouwkunde werd in 2019 een herwerkte beginbalans geïmplementeerd voor deze die ressorteren onder de intern verzelfstandigde agentschappen Wegen en verkeer en Maritieme Dienstverlening en Kust en de afdeling Expertise Beton en Staal van het Departement MOW, allen entiteiten van het beleidsdomein MOW. De basisinfrastructuur (wegen en fietspaden) werd in 2020 geherwaardeerd. Hierbij werd rekening gehouden met de opmerkingen van het Rekenhof inzake het mee activeren van de gerelateerde bijkomende kosten.

Voor de werken van burgerlijke bouwkunde die ressorteren onder de afdeling Maritieme Toegang van het Departement MOW dient er nog een herwerkte beginbalans opgemaakt te worden. De nodige contacten werden met de betrokkenen gelegd, met de bedoeling om deze ook zo correct mogelijk in de boekhouding op te nemen.

De belangrijkste bewegingen in 2020 voor werken van burgerlijke bouwkunde zijn de aanschaffingen (+266,8 miljoen euro), de waardevermeerderingen op de wegen (+438,7 miljoen euro), de waardeverminderingen op de fietspaden (-30,6 miljoen euro) en de afschrijvingen (-346,1 miljoen euro).

De herwerking van de beginbalans in 2019 leidde vorig jaar tot een uitzonderlijke afschrijving van 45,9 miljoen euro voor gebouwen en van 11.819,9 miljoen euro voor de werken van burgerlijke bouwkunde. De herwerking van de beginbalans woog uiteindelijk voor 14.070,5 miljoen euro op de resultaten van 2019 (niet-recurrente kosten). Daardoor is de vergelijking van 2020 met 2019 qua afschrijvingen en niet-recurrente kosten moeilijk te maken.

De vanaf 2019 aangepaste waarderingsregels:

De waarderingsregels voor de werken van burgerlijke bouwkunde (gedeeltelijk) en de gebouwen (volledig) werden geherdefinieerd:

- De gebouwen worden vanaf 2019 afgeschreven over een periode van 33 jaar overeenkomstig het VABN advies 2018/11 boekhoudkundige verwerking van de percelen gronden en gebouwen van de rechtspersoon Vlaamse Gemeenschap/Vlaams Gewest.
- Tevens werd voor de inrichtingswerken van de terreinen een afschrijfbaar categorie (over 10 jaar) voorzien.
- De basisinfrastructuur van wegen en fietspaden is - net zoals de terreinen - niet onderhevig aan afschrijvingen.
- Daarnaast werden voor de werken van burgerlijke bouwkunde volgende onderliggende activacategorieën gedefinieerd:

Omschrijving activumcategorie	Levensduur uitgedrukt in maanden
Basisinfrastructuur wegen	1188
Basisinfrastructuur fietspaden	1188
Vaste brug	840
Beweegbare brug	720
Tunnel	900
Kokers	840
Gewelven	840
Keermuren	840
Duikers	840
Weguitrusting - verticale verkeerstekens	144
Weguitrusting - markeringen	36
Weguitrusting - afschermdende constructies	480
Weguitrusting - verkeerslichten kruispunten	240
Weguitrusting - verlichte signalisatieborden	180
Weguitrusting - seinbruggen	480
Weguitrusting - openbare verichting	480
Weguitrusting - voedingsinstallatie	480
Weguitrusting - VMS installatie	180
Weguitrusting - VMS seinbrug	360
Weguitrusting - RVMS installatie	180
Weguitrusting - RVMS galgpaal	360
Weguitrusting - RSS installatie	180
Weguitrusting - RSS seinbrug	360
Weguitrusting - RSS tunnel	180
Weguitrusting - Pijl/kruis borden	180
Weguitrusting - MIW installatie	240
Weguitrusting - CCTV installatie	180
Weguitrusting - Z30 borden	180
Weguitrusting - WIM	120
Weguitrusting - Tussenafstanden	120
Weguitrusting - SNC's	180
Weguitrusting - RLC's	180
Weguitrusting - trajectcontrole	120
Weguitrusting - aswegers	180
Weguitrusting - geluidschermen beton	360
Weguitrusting - geluidschermen metaal	240
Weguitrusting - geluidschermen andere	240
Weguitrusting - onbepaald	240
Kust - Oeververdediging	720
Kust - Dijken (andere dan zeedijken)	1200
Kust - Strandhoofden	1200
Kust - Stormvloedkering (in opbouw)	720
Kust - Stormmuren	840
kust - Mobiele keringen/poorten	420
Kust - Stuwen	900
Kust - Staketsel	600
Kust - Steigers	480
Kust - Uitwateringsduikers	900
Kust - Geleidingsconstructies	360
Kust - Kaaimuren	900
Kust - Wegenis	1188
Kust - Zeedijken	1188
Kust - Sluizen	720
Kust - Meetinrichting	180
Kust - Meteopark	240
Kust - Meetpalen	600

Financiële Vaste Activa

De financiële vaste activa, zoals geregistreerd in de boekhouding, bedragen 17.418,4 miljoen euro.

De financiële vaste activa worden onderverdeeld in enerzijds deelnemingen en anderzijds vorderingen (in miljoen euro).

Omschrijving	Boekjaar	Vorig boekjaar
Deelnemingen	11.669,9	4.464,9
Vorderingen	5.748,5	4.848,5
TOTAAL	17.418,4	9.313,4

Bij de **deelnemingen** worden volgende bewegingen genoteerd (in miljoen euro):

Omschrijving	31/12/2019	beweging	herwaarder- dering	31/12/2020
BEHEERSMAATSCHAPPIJ ANTWERPEN MOBIEL(BAM)	909,7		-70,1	839,6
DE VLAAMSE WATERWEG	7,7		2.275,6	2.283,3
DIESTSE POORT	18,4		-13,8	4,6
FIDIMEC	30,0		-6,8	23,2
FINLAB	85,0		7,0	92,0
FINOCAS NV	82,2		10,3	92,5
GIGARANT	300,0		12,7	312,7
LIMBURGSE RECONVERSIEMAATSCHAPPIJ	208,1	50,0	168,7	426,8
LOM ANTWERPEN	3,1		2,8	5,9
LOM OOSTENDE - BRUGGE	8,9		4,8	13,7
MAATSCHAPPIJ VAN HET GRONDEN INDUSTRIEEL BELEID VAN HET LINKEROEVER GEBIED	76,1	-0,2	14,7	90,6
PARTICIPATIEMAATSCHAPPIJ VLAANDEREN (PMV)	733,7	286,0	334,3	1.354,0
SCHOOLINVEST	276,8		2,3	279,1
TECHNOPOLIS	7,4		0,4	7,8
DE WERKVENNOOTSCHAP	35,8		2,3	38,1
VLAAMS ENERGIEBEDRIJF	47,3		-3,4	43,9
VLAAMSE HAVENS	15,0		1,4	16,4
VLAAMSE INSTELLING VOOR TECHNOLOGISCH ONDERZOEK (VITO)	22,3		23,2	45,5
VLAAMSE MAATSCHAPPIJ VOOR SOCIAAL WONEN (VMSW)	133,1		2.259,7	2.392,8
VLAAMSE MILIEUHOLDING (VMH)	183,8	-183,8		0

VLAAMSE PARTICIPATIEMAATSCHAPPIJ (VPM)	104,1		371,5	475,6
VLAAMSE RADIO EN TELEVISIE (VRT)	235,5		43,3	278,8
VLAAMSE VERVOERMAATSCHAPPIJ DE LIJN	41,6		1.436,0	1.477,6
ANDERE (Sociale huisvestingsmaatschappijen)	0,3			0,3
ALTERFIN	1,0			1,0
VITRUFIN	0,0			0,0
ETHIAS	753,3			753,3
IMEC ISTART FUND	1,1	0,0	-0,7	0,4
INCOFIN	1,0			1,0
LHB	0,2			0,2
TRIVIDEND	0,9		-0,4	0,5
VIAPASS	0,1		0,4	0,5
DE WATERGROEP	141,4		134,6	276,0
FLANDERS FUTURE TECHFUND	0,0		0,0	0,0
VLAAMSE LANDMAATSCHAPPIJ	0,0		40,2	40,2
INTERNATIONALE LUCHTHAVEN Kortrijk-Wevelgem	0,0		2,0	2,0
TOTAAL	4.464,9	152,0	7.053,0	11.669,9

De belangrijkste transactie heeft zich bij PMV voltrokken:

PMV	Bewegingen 2020 (miljoen euro)
Kapitaalsverhoging door fusie met Vlaamse Milieuholding (VMH)	+223,8
Kapitaalvermindering door overheveling emissierechten naar MVG	-0,3
Kapitaalsverhoging van 222,5 miljoen euro (volstort: 62,5 miljoen euro)	+62,5
Totaal bewegingen	286,0

De kapitaalsverhoging van 222,5 miljoen euro bij PMV is bedoeld om naar aanleiding van corona achtergestelde leningen voor KMO's, start-ups en scale-ups in de markt te zetten.

Door de fusie van PMV met VMH is uiteraard de participatie in VMH verdwenen.

Tenslotte is er ook nog een kapitaalsverhoging bij LRM ten bedrage van 100 miljoen euro doorgevoerd. Hiervan is 50 miljoen volstort. Doelstelling van die kapitaalsverhoging is om beloftevolle startups en scale-ups te ondersteunen in hun verdere groei, alsook te participeren in innovatieve spinoffs samen met de UHasselt en andere onderzoeks- en kennisinstellingen.

Flanders Future Techfund, met als doel het ontwikkelen van investeringsactiviteiten in technologie, werd in 2019 opgericht, maar het oprichtingskapitaal van 75 miljoen euro

was per 31 december 2020 nog niet gestort en daardoor nog niet in de jaarrekening met een waarde opgenomen.

De participaties werden tot 2019 aan aanschaffingsprijs gewaardeerd. Met ingang van het boekjaar 2020 worden deze aan marktwaarde te gewaardeerd. Daarbij worden reeds de waarderingsregels uit de handleiding voor de boekhoudregels gehanteerd die pas vanaf boekjaar 2021 toepasselijk zijn:

De waardering bij verwerving gebeurt tegen aanschaffingswaarde. Voor de berekening van de waarde van participaties wordt voor de methodiek de volgende rangorde toegepast:

1. Marktwaarde voor zover die gekend is (bv. beurskoers, waardering door waarderingscomité).
2. Eigen vermogenswaarde (op basis van de meest recente beschikbare geconsolideerde jaarrekening): indien het eigen vermogen (van de onderneming waarin de deelnemingen of aandelen worden aangehouden) is gekend, wordt de boekwaarde berekend op basis van het aantal aangehouden aandelen in verhouding tot het eigen vermogen.
3. Waarde van het geplaatst kapitaal: indien het eigen vermogen niet is gekend, wordt de boekwaarde berekend op basis van het aantal aangehouden aandelen in verhouding tot het totaal aantal uitgegeven aandelen.
4. Indien geen van bovenstaande gegevens beschikbaar zijn, wordt de aanschaffingswaarde gehanteerd als waardering van de participatie.

Dit leidde per 31 december 2020 tot volgende herwaarderingen:

	Herwaardering (miljoen euro)
Meerwaarden (geboekt op het passief van de balans)	7.148,0
Minwaarden (geboekt in resultaat als niet-recurrente financiële kost)	-95,0
Totaal	7.053,0

De **vorderingen** worden hoofdzakelijk vertegenwoordigd door:

Vordering op	Openstaand bedrag (in miljoen euro) op lange termijn	Openstaand bedrag (in miljoen euro) op korte termijn
VMSW	4.963,0	170,1
School Invest	742,6	201,1
Diestse Poort	38,6	2,6
Borgtochten	4,3	0
TOTAAL	5.748,5	373,8

Het openstaand bedrag op korte termijn is terug te vinden bij de overige vorderingen op korte termijn onder de post "Vorderingen op entiteiten die tot de Vlaamse overheidssector behoren". Deze worden verderop besproken.

De nieuwe transacties in 2020 bestaan uit de toegekende (renteloze) leningen aan de Vlaamse Maatschappij voor Sociaal Wonen (VMSW) en aan School Invest ten bedrage van respectievelijk 1.100,0 miljoen en 14,1 miljoen euro. De terugbetalingen van bestaande leningen bedroegen door deze twee rechtspersonen respectievelijk 143,0 en 28,3 miljoen euro. Voor Diestse Poort bedroeg de aflossing 2020 2,5 miljoen euro.

Deze oplopende vorderingen zijn het gevolg van de rechtstreekse financiering die de Vlaamse overheid op zich neemt sinds midden 2015 van de sociale huisvestingsmaatschappijen VMSW en VWF¹.

Vorderingen op meer dan één jaar

De lange termijn vorderingen bedragen 1.657,2 miljoen euro en zijn op te splitsen in een deel dat op meer dan één jaar (1.572,6 miljoen euro) en een deel dat volgend jaar zal teruggevorderd worden (84,6 miljoen euro). De vorderingen die volgend jaar zullen teruggevorderd worden zijn in de balans onder de rubriek overige vorderingen op ten hoogste één jaar terug te vinden (zie verder).

Bedragen in miljoen euro:

Omschrijving	Boekjaar	Vorig boekjaar
Vorderingen op meer dan één jaar	1.572,6	1.308,0

De lange termijn vorderingen zijn meer in detail als volgt uit te splitsen (in miljoen euro):

Omschrijving	Meer dan één jaar	Ten hoogste één jaar
Lening aan BAM	176,5	0,0
FRGE Energieleningen	63,5	19,5
Terugvorderbare voorschotten VLM - landinrichtingsprojecten	57,7	0,0
Terugvorderbare voorschotten De Vlaamse Waterweg gederfde ontvangsten uit watervang	17,0	0,0
Lening aan Universiteit Antwerpen	2,9	0,4
Leningen aan Vlaams Woningfonds	1.036,0	37,4
Impulseo-leningen	3,6	1,5
Erfgoedleningen	8,8	0,4
Lening vzw De Warande (nieuw)	0,7	0,0

¹¹ De vorderingen voor VMSW vallen onder financieel vaste activa omdat de Vlaamse Gemeenschap aandeelhouder is in de VMSW, de vorderingen voor VWF vallen onder de categorie vorderingen gezien de Vlaamse Gemeenschap geen aandeelhouder is van het VWF.

Voorschotten sluis Terneuzen	152,1	0,0
Handelshuurleningen (nav corona)	2,0	1,7
Overbruggingskredieten taxi's	0,6	0,0
Betaaluitstel federale overheid negatief inhaalbedrag C2 ziekenhuizen	47,2	23,6
De Hefboom	3,0	
Overige	1,0	0,1
TOTAAL	1.572,6	84,6

De duidelijke toename van de vorderingen op lange termijn is vooral toe te schrijven aan enerzijds de rechtstreekse financiering van het VWF (zie eerder), anderzijds het opnemen van een vordering op de ziekenhuizen voor wat de negatieve inhaalbedragen met betrekking tot A1/A3 (C2) betreft. Aangezien de federale overheid in 2020 als coronamaatregel een algemeen betalingsuitstel aan de ziekenhuizen heeft verleend voor de negatieve inhaalbedragen, beïnvloedt dit ook het Vlaams gedeelte van die inhaalbedragen (via de inhoudingen door de federale overheid). Deze negatieve inhaalbedragen zullen kunnen gec recupereerd worden in de periode 2021-2023.

Nieuw in 2020 is dat de voorschotten die door het Ministerie van de Vlaamse Gemeenschap aan de VLM worden betaald voor de verwerving van gronden (grondenbanken) niet langer meer als toelagen aan de VLM worden verstrekt, maar zowel begrotingsmatig als boekhoudkundig als voorschotten worden beschouwd. Dit is het resultaat van een multilaterale werkgroep die daarrond actief is. In 2020 zijn de eerste stappen gezet om de grondenbanken op deze manier te verwerken. Het is de bedoeling om in de loop van 2021 verder te werken aan dit project met als doelstelling alle grondenbanken met de VLM als tegenpartij volgens éénzelfde principe te behandelen.

Vorderingen op ten hoogste één jaar

De vorderingen op ten hoogste één jaar bedragen 2.331,2 miljoen euro en kunnen onderverdeeld worden in 2 groepen (in miljoen euro):

Omschrijving	Boekjaar	Vorig boekjaar
“handels”vorderingen	1.083,6	1.245,2
Overige vorderingen op korte termijn	1.247,6	671,3
Totaal	2.331,2	1.916,5

a) “Handels”vorderingen

De handelsvorderingen die binnen het volgende boekjaar geïnd dienen te worden kunnen verdeeld worden in (in miljoen euro):

Omschrijving	Boekjaar	Vorig boekjaar
Openstaande verkoopfacturen, terugvorderingen, ...	102,4	77,2
Fiscale vorderingen geboekt via het Vlaams Fiscaal Platform	1.395,2	1.150,1
Vorderingen Minafonds	18,7	19,1
Leegstand woningen	42,1	47,5
Te ontvangen creditnota's leveranciers	1,0	1,5
Dubieuze debiteuren	33,6	34,0
Geboekte waardeverminderingen op openstaande vorderingen en dubieuze debiteuren	-509,4	-84,3
Overige	0,0	0,1
TOTAAL	1.083,6	1.245,2

Het detail van de fiscale vorderingen wordt opgevolgd in de subadministratie van Vlabel (Vlaams Fiscaal Platform). Ook de vorderingen van het Minafonds worden niet rechtstreeks in het financieel systeem opgevolgd, maar in een subadministratie.

Om tegemoet te komen aan de opmerking van het Rekenhof, worden vanaf boekjaar 2020 de interesten en de kosten op de gewestelijke belastingen aangerekend volgens het principe van vastgesteld recht, en dus niet meer op het moment van de effectieve betaling. Dit heeft geleid tot een verhoging met 44,7 miljoen euro van de fiscale vorderingen geboekt via het Vlaams Fiscaal Platform. Daarnaast zijn deze fiscale vorderingen ook nog eens met 200,3 miljoen euro verhoogd omwille van een aantal coronamaatregelen op specifieke gewestbelastingen (bij bepaalde: uitstel van betaling, later versturen van aanslagbiljetten of langere termijn voor indienen van aangiften).

In 2020 werden ook nog eens nieuwe afspraken gemaakt over een nieuwe berekeningswijze voor de minderwaarden op fiscale vorderingen. Omdat de openstaande

vorderingen voor leegstand bedrijfsruimten, planbatenheffing en Eurovignetten meizaam ontvangen worden, worden voor deze vorderingen 100% waardeverminderingen voorzien. Voor alle overige fiscale vorderingen wordt vanaf 2020 een 100% waardevermindering geboekt in de mate dat de vorderingen langer dan 60 dagen vervallen zijn. Met dit bedrag aan waardeverminderingen worden niet alleen wanbetalers, maar evenzeer mogelijke onwaardigen (mensen die bijvoorbeeld na de aankoop van een nieuwe auto een deel van de verkeersbelasting op hun oude auto terugkrijgen), afgedekt. De geboekte waardeverminderingen stijgen daardoor logischerwijs van -84,3 miljoen euro naar -509,4 miljoen euro.

Voor de vorderingen die in het financieel systeem Orafin worden opgevolgd, andere dan fiscale vorderingen, worden in principe enkel vorderingen vanaf een bedrag van 10.000 euro als dubieus geboekt. Voor deze vorderingen wordt dan desgevallend ook een waardevermindering voorzien.

b) Overige vorderingen op korte termijn

De overige vorderingen op korte termijn bestaan uit (in miljoen euro):

Omschrijving	Boekjaar	Vorig boekjaar
Te ontvangen subsidies, toelagen, ...	245,0	4,2
Voorschotten EU-subsidies	170,5	1,4
Lopende rekening mutualiteiten	46,3	0,0
Nog op te maken facturen	12,1	12,2
Diverse vorderingen	79,9	66,2
Lange termijnvorderingen die binnen het jaar vervallen (zie detail vorderingen op meer dan één jaar)	84,6	56,4
Vorderingen op entiteiten die tot de Vlaamse overheidssector behoren (zie detail financiële vaste activa)	373,8	331,8
Rekening courant De Werkvennootschap	149,1	102,5
Rekening courant Federale Pensioendienst	6,4	6,1
Vorderingen waarborgbeheer	93,3	143,6
Vorderingen energieheffingen (VEA)	1,0	1,0
Dubieuze (terug)vorderingen subsidies en overige	33,1	7,0
Geboekte waardeverminderingen op voornamelijk debiteuren waarborgbeheer en energieheffingen	-66,4	-63,0
Betaalorgaan	9,5	
Overige	9,4	1,9
TOTAAL	1.247,6	671,3

De belangrijkste oorzaak van de stijging van de diverse vorderingen heeft te maken met de nieuwe aanrekeningsregels van inkomensoverdrachten en in het bijzonder in deze rubriek deze van de dienstencheques. De dienstencheques worden voortaan ten

laste van het resultaat genomen op basis van reëel gebruik, en niet langer op basis van opvragen voorschotten door de leverancier van de dienstencheques (Sodexho). Het leveren van prestaties van een poetsvrouw in bijvoorbeeld december zal zich naventant vertalen in een kost in de boekhouding van het Ministerie van de Vlaamse Gemeenschap. Het moment van aankopen van dienstencheques speelt dus geen rol voor het resultaat. Het effect daarvan is dat de bevoorschotting van dienstencheques per 31 december 2020 240,8 miljoen bedroeg.

Een andere oorzaak van de stijging van de diverse vorderingen is een project dat lopende is om de Europese subsidies volledig aan de eisen van Europa te registreren (subsidies boeken in verhouding tot de gemaakte kosten voor een bepaald jaar). De Europese subsidies werden individueel bekeken en in boekingschema's gegoten. Gelet op de omvang van het aantal Europese subsidies zal dit project ook in volgende boekjaren nog doorlopen. Het effect per 31 december 2020 is een stijging van de voorfinanciering ("voorschotten") van Europese subsidies met 169,1 miljoen euro.

De "Lopende rekening mutualiteiten" vertoont in tegenstelling tot vorig jaar een positief saldo en verhoogt daardoor het totaal van de overige vorderingen op korte termijn.

De daling van de vorderingen waarborgbeheer heeft alles te maken met het afboeken in 2020 van éénmalige belangrijke oninbare vorderingen.

Geldbeleggingen

De geldbeleggingen bedragen 25,3 miljoen euro en bestaan vooral uit:

- Vastrentende effecten voor 25,0 miljoen euro
- Aandelen voor 0,3 miljoen euro

Liquide middelen

De liquide middelen bedragen 424,7 miljoen euro.

Dit saldo bestaat uit saldi beschikbaar bij de bank en een zeer beperkt bedrag aan kassaldi.

Overlopende rekeningen van het actief

De overlopende rekeningen van het actief bedragen 231,8 miljoen euro waarvan (in miljoen euro):

Omschrijving	Boekjaar	Vorig boekjaar
Over te dragen kosten	42,5	36,3
Over te dragen kosten subsidies	155,8	0,0
Verkregen opbrengsten	10,5	1,1
Globale boeking Loodswezen	15,1	17,6
Globale boeking Vloot	7,8	4,5
Overige	0,1	0,1
TOTAAL	231,8	59,6

De belangrijkste posten van de over te dragen kosten zijn:

Omschrijving	Boekjaar	Vorig boekjaar
Vooruitbetaalde huur en andere kosten	22,1	14,4
Te prorateren parikosten EMTN-leningen	29,0	31,2
Herfinanciering Noord Zuid Kempen (te spreiden over de duur van het contract)	-8,6	-9,3
TOTAAL	42,5	36,3

De over te dragen kosten subsidies is een nieuwe rekening, waarvan de uitkomst te maken heeft met de nieuwe aanrekeningsregels inzake inkomensoverdrachten. Alle subsidies die in 2020 werden geboekt, maar geheel of deels betrekking hadden op gesubsidieerde activiteiten van toekomstige jaren worden op die manier uit het resultaat gehaald. Deze zullen de komende jaren in de kosten verschijnen, van zodra de prestaties geleverd zijn.

Naar *oorsprong van het vermogen – m.a.w. het PASSIEF* – stellen we het volgende vast.

Het eigen vermogen bedraagt 24,0 % van het balanstotaal (vorig jaar 49,7 %)

De voorzieningen zijn nieuw en bedragen 0,3 %.

Het vreemd vermogen bedraagt 75,7 % van het balanstotaal (vorig jaar 50,3 %)

De wijziging van de verhoudingen is in belangrijke mate toe te schrijven aan

- het anders waarderen van het financieel vast actief (positief effect op eigen vermogen)
- de wijziging inzake aanrekeningsregels van inkomensoverdrachten (negatief effect op eigen vermogen)
- de impact van de coronacrisis (negatief effect op eigen vermogen)
- opname van de schulden van de ziekenhuisfinanciering

Hierna volgt de gedetailleerde bespreking van de verschillende posten.

Eigen vermogen

Het eigen vermogen exclusief herwaarderingsmeerwaarden bestaat uit (in miljoen euro):

Omschrijving	Situatie 31/12/2019	Resultaatverwerking	Situatie 31/12/2020
Reserves	9,6	-0,6	9,0
Overgedragen resultaat	14.780,4	-12.892,9	1.887,5
TOTAAL eigen vermogen	14.790,0	-12.893,5	1.896,5

De onbeschikbare reserves zijn de reservefondsen aangelegd door de DAB's.

Afstemming resultaatverwerking:

Omschrijving	Bedrag (in miljoen euro)
Bedrijfseconomisch verlies over 2020	-12.893,5
Onttrekkingen aan de reservefondsen DAB VIOE	0,6
Toevoegingen aan de reservefondsen van Loodswezen en Uitleendienst kampeer materiaal	0,0
Effect 2020 op eigen vermogen (overgedragen resultaat)	-12.892,9

Herwaarderingsmeerwaarden

Het detail (in miljoen euro):

Omschrijving	Boekjaar	Vorig boekjaar
Op immateriële vaste activa (emissierechten)	0,1	0,0
Op materiële vaste activa	438,7	0,0
Op financiële vaste activa	7.148,0	0,0
TOTAAL	7.586,8	0,0

Deze rubriek is ten opzichte van vorig jaar nieuw ingevuld.

Reserves

De reserves bedragen 9,0 miljoen euro op 31.12.2020. Het gaat hier om de reservefondsen aangelegd door de DAB's.

Voorzieningen

Detail (in miljoen euro):

Omschrijving	Boekjaar	Vorig boekjaar
Provisie niet opgenomen vakantiedagen	111,8	0,0

Voor het eerst wordt er in de jaarrekening van het Ministerie van de Vlaamse Gemeenschap een voorziening voor niet opgenomen vakantiedagen opgenomen. Deze voorziening wordt louter bedrijfseconomisch aangelegd en heeft dus geen budgettair noch een ESR-matig effect. De berekening van het bedrag is op basis van de in het personeelsbeheerssysteem beschikbare gegevens gebeurd.

Financiële schulden op meer dan één jaar en op meer dan één jaar die binnen het jaar vervallen

Bedragen in miljoen euro:

Omschrijving	Boekjaar	Vorig boekjaar
Financiële schulden op meer dan één jaar	18.784,2	7.700,5
Schulden op meer dan één jaar die binnen het jaar vervallen	593,7	768,2

De financiële schulden op meer dan één jaar en op meer dan één jaar die binnen het jaar vervallen zien er als volgt uit (in miljoen euro):

Omschrijving	meer dan 1 jaar	minder dan 1 jaar	Totaal
Niet-achtergestelde obligatieleningen	12.603,9	5,8	12.609,7
Leasing en soortgelijke schulden	391,5	7,4	398,9
Kredietinstellingen	156,4	38,9	195,3
Overige schulden mbt federale operatoren	813,0	54,6	867,6
Ontleningen binnen consolidatiekring	196,0	124,0	320,0
Ziekenhuisfinanciering	4.623,4	363,0	4.986,4
TOTAAL	18.784,2	593,7	19.377,9

De financiële schulden bedragen 19.377,9 miljoen euro, waarvan 18.784,2 miljoen euro die op meer dan één jaar en 593,7 miljoen euro die binnen het jaar vervallen. Het totale bedrag bestaat uit:

- 12.609,7 miljoen euro van het EMTN-programma waarvan 12.603,9 miljoen euro op lange termijn en 5,8 miljoen euro op korte termijn. In 2020 werden nieuwe EMTN-leningen aangegaan voor 6.458,0 miljoen euro terwijl de aflossingen ervan slechts 295,0 miljoen bedroegen. De op balans opgenomen netto pari-opbrengsten bedragen 140,3 miljoen euro en de opgenomen netto parikosten bedragen 25,1 miljoen euro. Zowel de pari-opbrengsten als parikosten worden over de looptijd van de lening in resultaat genomen.
- 398,9 miljoen euro leasing en soortgelijke schulden voornamelijk naar aanleiding van PPS-constructies Project Brabo 1, Via Zaventem, Via R4 en Via Noord-Zuid Kempen, maar ook de erfpacht van het Kaaitheater en het Muntpunt zitten in deze schuldrubriek vervat. In 2020 zijn geen nieuwe leasingschulden aangegaan. Van deze schuld is 391,5 miljoen euro op lange termijn en 7,4 miljoen euro op korte termijn.
- 195,3 miljoen euro leningen aan kredietinstellingen, waarvan 156,4 miljoen euro op lange en 38,9 miljoen euro op korte termijn. Deze leningen betreffen de nog openstaande schuld naar aanleiding van de vereffening van de Gemeentelijke Holding (54,9 miljoen euro), schulden naar aanleiding van de overname van de schulden van de nieuw gefuseerde gemeenten (66,1 miljoen euro), het project Amoras (35,2 miljoen euro), de Vismijn (1,6 miljoen euro) en overige (37,5 miljoen euro). Er zijn in 2020 geen nieuwe leningen aangegaan. Er werd in 2020 44,3 miljoen euro afgelost.

- Op de schuld in 2018 ontstaan en geboekt naar aanleiding van de herrekening van de bruto opcentiemen, toelage fiscale uitgaven en overgangsmechanisme, voorzien in de bijzondere financieringswet, werd 48,4 miljoen euro verrekend. De totale schuld bedraagt nog 867,6 miljoen euro waarvan 54,6 miljoen euro op korte termijn.
- De ontleningen binnen de consolidatiekring van de Vlaamse overheid bedragen 320,0 miljoen euro. 196,0 miljoen euro is op lange termijn aangegaan en 124,0 miljoen euro op korte termijn. Ten opzichte van eind 2019 is dit een daling met 256,0 miljoen euro.
- Nieuw is de schuld aan VIPA in het kader van de 6^e staatshervorming en per 31 december 2020 bestaat uit de historische schuld van de ziekenhuisfinanciering A1/A3 (3.609,6 miljoen euro) en de recentere schuld ten gevolge van de alternatieve Vlaamse financiering A1/A3 van de ziekenhuizen (1.376,8 miljoen euro).

Onderstaande tabel geeft een overzicht van de schulden op meer dan één jaar sinds 2015 (in miljoen euro).

31.12.2020	31.12.2019	31.12.2018	31.12.2017	31.12.2016
19.377,9	8.468,7	6.760,7	5.446,7	3.831,4

De financiële schulden zijn in 2020 gestegen met 10.909,2 miljoen euro. Wanneer men de schuld van de ziekenhuisfinanciering neutraliseert, is de reële toename 5.922,8 miljoen euro. Die reële stijging is uitsluitend te wijten aan de toename van de EMTN-leningen. De verhoging van de financiële schulden evenals de verhoging van de financiële schulden ten opzichte van derden op ten hoogste een jaar (zie hieronder) hebben ervoor gezorgd dat de corona-crisis en ook verder de sociale huisvestingssector konden gefinancierd worden.

Vanaf 2020 worden de nieuwe EMTN uitgiftes gewaardeerd tegen uitgifteprijs. De kosten verbonden aan de uitgiftes van de EMTN's worden niet geactiveerd, maar in kost genomen. Het verschil tussen de uitgifteprijs en de nominale waarde wordt op lineaire basis pro rata temporis verwerkt op rekening van de lening. Voor de uitgiftes van voor 2020 wordt de werkwijze niet aangepast en wordt een uitdoofprincipe gehanteerd.

Financiële schulden ten opzichte van derden op ten hoogste een jaar

Het detail van de financiële schulden op ten hoogste één jaar ziet er als volgt uit (in miljoen euro):

Omschrijving	Boekjaar	Vorig boekjaar
Kredietinstellingen	170,9	238,4
Leningen op de geldmarkt (CP)	1.000,0	0
Korte termijn ontleningen binnen consolidatiekring	604,0	497,0
Overige	49,9	0
TOTAAL	1.824,8	735,4

De financiële schulden ten opzichte van derden op ten hoogste één jaar bedragen 1.824,8 miljoen euro.

De banksaldi met een negatief bedrag bedragen 170,9 miljoen euro ten opzichte van 238,4 miljoen euro vorig boekjaar.

Op de geldmarkt ("commercial papers") werd 1.000,0 miljoen euro nieuw opgehaald en bij overige werd 49,9 miljoen euro nieuw ontleend.

Een belangrijk gedeelte van de financiële schulden op ten hoogste één jaar zijn echter nog steeds schulden aangegaan bij entiteiten die tot de consolidatiekring van de Vlaamse overheid behoren. Zij bedragen per eind 2020 604,0 miljoen euro.

Handelsschulden op ten hoogste een jaar

De handelsschulden bestaan uit volgende posten (in miljoen euro):

Omschrijving	Boekjaar	Vorig boekjaar
Leveranciers	414,5	199,6
Nog te ontvangen facturen per 31/12/2020	169,7	162,4
Schulden aan lokale besturen	35,1	168,7
TOTAAL	619,3	530,7

De leveranciersschulden zijn per 31/12/2020 ten opzichte van 31/12/2019 gestegen met 214,9 miljoen euro. De grootste posten hierin zijn instellingen van de Vlaamse overheid die in het centraal kasbeheer zitten.

De schulden aan lokale besturen zijn fors gedaald met 133,6 miljoen euro. Op het moment van inkohiering wordt naast de vordering ook de schuld, voor het gedeelte van de opcentiemen/opdecimen, geboekt. De forse daling is het gevolg van het doortrekken van de waardeverminderingen op fiscale vorderingen (zie supra) naar de schuldpositie van de lokale besturen. In de mate dat het ministerie de vordering gedeeltelijk of geheel niet kan innen, zal het lokaal bestuur ook de opcentiemen/opdecimen niet ontvangen.

Betaalgedrag

De Vlaamse Regering streeft er naar alle niet betwiste facturen tijdig te betalen. Om de evolutie van dat streven op te volgen, wordt sinds 2017 een rapportering rond betaalgedrag van de rechtspersoon Vlaamse Gemeenschap voorgesteld.

Deze rapportering voorziet in een monitoring van het betaalgedrag waarbij volgende zaken worden meegegeven:

- Evolutie van het aandeel laattijdige betalingen ten opzichte van alle betalingen
- Evolutie van het aantal laattijdige betalingen en de mediaan van het aantal dagen te laat
- Een beknopte analyse en detaillering van deze evolutie.

De rapportering van het betaalgedrag neemt niet alle facturen mee. Enkel facturen die door de standaard goedkeuringsflow van het financieel systeem lopen, worden opgenomen. Volgende facturen worden uit deze rapportering geweerd omdat ze geen correct beeld geven over het betaalgedrag (wegens het niet gebruiken van de standaard goedkeuringsflow):

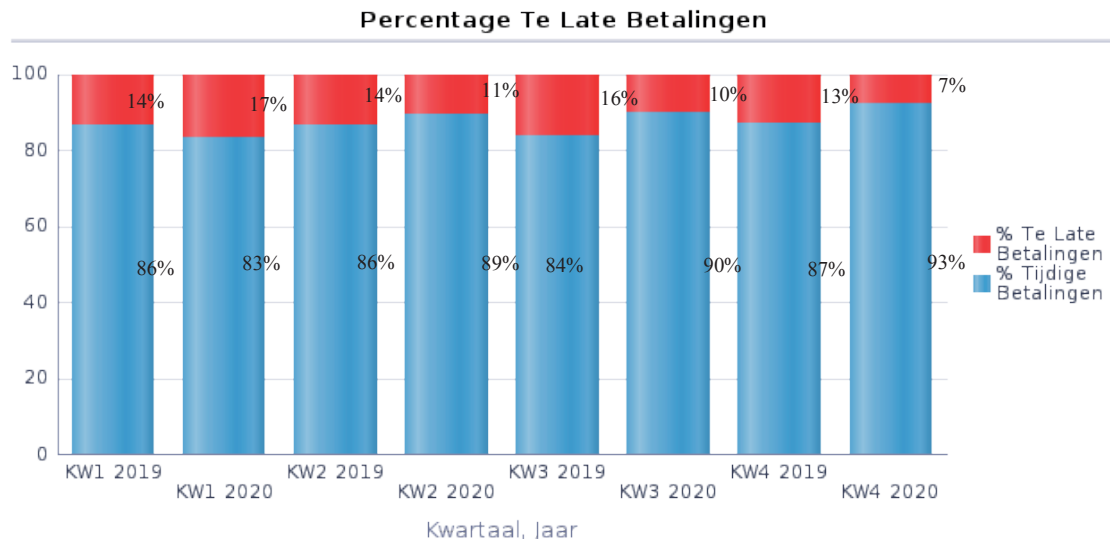
- declaraties en forfaitaire vergoedingen aangezien deze automatisch worden betaald de dag na de goedkeuring;
- facturen via factureninterface aangezien het goedkeuringsproces in een randapplicatie gebeurt;
- facturen met andere betalingswijze dan SEPA en NIET-SEPA (b.v. cheque, manueel);
- facturen met regelsoort dotatie/subsidie of gemeenschappelijk subsidiebesluit

Daarnaast vertrekt de rapportering vanuit de regelgeving zoals bepaald in de wet van 2 augustus 2002 betreffende de bestrijding van de betalingsachterstand bij handelstransacties.

De berekening van de vervaldatum is conform artikel 4 § 2.

Globaal kunnen we stellen dat het betaalgedrag positief evolueerde in 2020 ten opzichte van 2019. Het aandeel tijdige betalingen steeg van 85,96% in 2019 naar 88,71% in 2020.

Onderstaande grafiek geeft de evolutie van het betaalgedrag per kwartaal weer waarbij een vergelijking wordt gemaakt tussen gegevens 2019 en 2020.



Meer informatie en duiding rond betaalgedrag is terug te vinden op <https://fin.vlaanderen.be/betaalindicatoren>

Schulden met betrekking tot belastingen, bezoldigingen en sociale lasten

De schulden met betrekking tot belastingen, bezoldigingen en sociale lasten zijn als volgt gedetailleerd (in miljoenen euro):

Omschrijving	Boekjaar	Vorig boekjaar
Te betalen BTW	0,2	1,0
Te betalen bedrijfsvoorheffing	340,6	328,2
Te betalen RSZ en andere sociale lasten	102,0	89,7
Te betalen aan het Fonds voor Overlevingspensioenen	24,9	21,6
Te betalen bezoldigingen	37,3	36,5
Voorziening vakantiegeld	559,0	458,3
Voorziening voor uitgestelde bezoldigingen	102,3	95,3
Te betalen maaltijdcheques en hospitalisatieverzekering	1,4	1,3
Overige	0,8	2,4
TOTAAL	1.168,5	1.034,3

De openstaande schuld met betrekking tot belastingen, bezoldigingen en sociale lasten bedraagt 1.168,5 miljoen euro. Dit openstaand saldo is grotendeels te verdelen over enerzijds het onderwijzend personeel en de onderwijsinspectie en anderzijds het personeel van de Vlaamse Gemeenschap. Ten opzichte van 31/12/2019 is dit een stijging met 134,2 miljoen euro.

Omschrijving	Onderwijs	Ministerie	Totaal
Te betalen bedrijfsvoorheffing	325,9	14,7	340,6
Te betalen RSZ en andere sociale lasten	88,8	13,2	102,0
Te betalen aan het Fonds voor Overlevingspensioenen	24,9	0,0	24,9
Te betalen bezoldigingen	0,0	37,3	37,3
Voorziening vakantiegeld	513,6	45,4	559,0
Voorziening voor uitgestelde bezoldigingen	102,3	0,0	102,3
Te betalen maaltijdcheques en hospitalisatieverzekering	0,0	1,4	1,4

De voorziening vakantiegeld voor het onderwijs is gestegen met 99,9 miljoen euro of van 413,7 miljoen euro per 31 december 2019 naar 513,6 miljoen euro per 31 december 2020. Die stijging is er gekomen ingevolge CAO XI voor het leerplichtonderwijs en CAO V voor hoger onderwijs. Waar sinds het raamakkoord van 23 december 2012 het vakantiegeld werd berekend op 70,26% van de maandwedge, zal dit vanaf 2021 op 92% worden gebracht. Het vakantiegeld 2021 valt ten laste van 2020 omdat het vakantiegeld 2021 afhankelijk is van de prestaties in 2020 geleverd.

De voorziening voor uitgestelde bezoldigingen zijn de rechten die leerkrachten per eind december 2020 hebben opgebouwd om voor de vakantiemaanden van het komende jaar een bezoldiging te ontvangen.

De overige posten liggen lijn met deze van voorgaand jaar, rekening houdende met de fluctuaties van de loonkost.

Overige schulden

De overige schulden bedragen op 31/12/2020 5.877,9 miljoen euro

Ze bestaan uit (in miljoen euro):

Omschrijving	Boekjaar	Vorig boekjaar
Te betalen subsidies, dotaties, toelagen en soortgelijke	5.827,9	3.688,8
Diverse schulden aan federale operatoren (in kader van 6 ^e staatshervorming)	11,6	7,9
Lopende rekening mutualiteiten	0,0	13,3
Lopende rekening Europese subsidies	9,6	33,4
Saldi te vereffenen entiteiten (FOCI en Syntra)	2,4	0,0
Nog niet toegewezen ontvangsten	3,5	5,0
Tussenrekening boekhoudkundige operaties en Vloot/Loodswezen	19,3	0,0
Andere diverse schulden	3,6	0,2
TOTAAL	5.877,9	3.748,6

Ten opzichte van de situatie per 31/12/2019 valt de stijging van de te betalen subsidies van 3.688,8 miljoen euro (2019) naar 5.827,9 miljoen euro (2020) op. De stijging van deze schuld situeert zich uitsluitend bij de entiteiten van de Vlaamse overheid, waarvan de meesten in het centraal kasbeheer zitten. De betalingen aan die entiteiten gebeuren in functie van hun financiële noden.

De lopende rekening Europese subsidies heeft te maken met het feit dat Europa nieuwe aanrekeningsregels voor haar subsidies heeft opgelegd. Het boeken van Europese subsidies moet "ESR-neutraal" blijven, in die zin dat het boeken van de opbrengst van Europese subsidies in verhouding moet staan met de kosten die gesubsidieerd worden. Een schuld betekent dat Europa meer voorschotten heeft betaald dan dat er uitgaven tegenover staan. De positie op de balans is steeds een momentopname en afhankelijk van de "bevoorschotting" door Europa.

Sinds enige tijd zuivert het dienstencentrum boekhouding alle wachtrekeningen en nog te identificeren ontvangsten uit. Tegelijkertijd worden alle wachtrekeningen opgevolgd en jaarlijks verklaard zodat de wachtrekeningen steeds een correct saldo vertonen naar de toekomst toe. Eind 2020 was er reeds een groot aandeel opgekuist en worden alle rekeningen systematisch opgevolgd.

Overlopende rekeningen van het passief

De overlopende rekeningen van het passief bedragen 461,7 miljoen euro op jaareinde 2020 en bestaan uit (in miljoen euro):

Omschrijving	Boekjaar	Vorig boekjaar
Wachtrekeningen	0,0	41,1
Tussenrekening verzamelboeking Betaalorgaan Europa	0,0	106,5
Toe te rekenen kosten	959,3	180,4
Over te dragen opbrengsten	134,4	130,8
Overige	0,4	2,9
TOTAAL	1.094,1	461,7

De tussenrekening verzamelboeking Betaalorgaan Europa is quasi nul door het corrigeren van het beginsaldo van het Betaalorgaan.

Vanaf boekjaar 2020 worden inkomensoverdrachten (subsidies) veralgemeend volgens de nieuwe aanrekeningsregels van de Vlaamse Codex Overheidsfinanciën aangerekend. Dit verklaart de omvangrijke stijging van de toe te rekenen kosten. Ter vergelijking: vorig jaar was dit beperkt tot studietoelagen en ouderenzorg, overname-decreet en RIZIV-tussenkomen.

De toe te rekenen kosten bestaan dan ook uit (in miljoen euro):

Omschrijving	Boekjaar	Vorig boekjaar
Aangerekende niet betaalde subsidies	901,4	137,5
Nog te betalen interesten en swapkosten	57,9	41,9
Overige	0,0	1,0
TOTAAL	959,3	180,4

De over te dragen opbrengsten bedragen 134,4 miljoen euro. Sinds 2018 volgen de opbrengsten van emissierechten de ESR-aanrekening. Dit betekent dat voor 2020 alle ontvangsten uit de verkoop van emissierechten die na 30 april 2020 werden ontvangen niet meer in het lopende boekjaar maar in het volgende boekjaar moeten worden aangerekend. Hierdoor worden 128,9 miljoen euro opbrengsten boekhoudkundig en ESR-matig overgedragen naar 2021.

DE RESULTATENREKENING 2020

	Codes	Boekjaar	Vorig boekjaar
Bedrijfsopbrengsten	70/76A	41.402,2	43.545,6
Bedrijfskosten	60/66A	54.135,6	58.449,9
Bedrijfsresultaat (+)/(-)		-12.733,4	-14.904,3
Financiële opbrengsten	75/76B	89,3	59,0
Financiële kosten	65/66B	249,4	134,6
Financieel resultaat		-160,1	-75,6
Winst (Verlies) van het boekjaar voor belastingen		-12.893,5	-14.979,9
Onttrekking aan de uitgestelde belastingen	780	nvt	nvt
Overboeking naar de uitgestelde belastingen	680	nvt	nvt
Belastingen op het resultaat (+)/(-)	67/77	nvt	nvt
Winst (Verlies) van het boekjaar (+)/(-)		-12.893,5	-14.979,9
Onttrekking aan de belastingvrije reserves	789	nvt	nvt
Overboeking naar de belastingvrije reserves	689	nvt	nvt
Te bestemmen winst (verlies) van het boekjaar (+)/(-)		-12.893,5	-14.979,9

De resultatenrekening geeft het resultaat over het boekjaar 2020 op transactiebasis weer.

Bedrijfsopbrengsten

De bedrijfsopbrengsten zijn ten opzichte van 2019 gedaald met 2.143,4 miljoen euro of 4,9% tot 41.402,2 miljoen euro. De bedrijfsopbrengsten bestaan uit (in miljoen euro):

Omschrijving	Boekjaar	Vorig boekjaar
Omzet (lopende opbrengsten)	163,7	149,9
Andere bedrijfsopbrengsten (o.a. gewestbelastingen, toegewezen gedeelte BTW en Personenbelasting)	40.711,7	42.592,2
Niet-recurrente bedrijfsopbrengsten	526,8	803,5
TOTAAL	41.402,2	43.545,6

Omzet

De omzet bedraagt 163,7 miljoen euro. De belangrijkste hiervan zijn:

Omschrijving	Boekjaar	Vorig boekjaar
Loodsgelden	87,0	92,8
Inschrijvingsgelden deeltijds kunstonderwijs	23,7	22,6
Inschrijvingsgelden volwassenonderwijs	30,2	7,4

De stijging van de inschrijvingsgeld volwassenonderwijs heeft enkel te maken met het feit dat de scholen de door hen ontvangen inschrijvingsgelden vanaf 2020 aan AHOVOKS moeten doorstorten. Dit gebeurde voorheen op een andere manier en zat in 2019 bovendien nog in de DAB Fonds Inschrijvingsgelden Centra voor Volwassenonderwijs.

Andere bedrijfsopbrengsten

De andere bedrijfsopbrengsten bedragen 40.711,7 miljoen euro waarbij het overgrote deel bestaat uit ontvangen inkomens- en kapitaaloverdrachten.

Een overzicht met de belangrijkste inkomens- en kapitaaloverdrachten:

Omschrijving	Boekjaar	Vorig boekjaar
Toegewezen gedeelte van de BTW en personenbelasting	14.643,2	15.844,5
Dotatie uit de BFW: fiscale uitgaven	1.102,2	1.168,7
Dotatie uit de BFW: gezinsbijslag	3.908,8	3.987,3
Dotatie uit de BFW: gezondheidszorg	486,7	520,1
Dotatie uit de BFW: ziekenhuisinfrastructuur	357,5	382,0
Dotatie uit de BFW: ouderenzorg	2.539,5	2.652,3
Dotatie uit de BFW: werk	1.188,1	1.259,7
Opcentiemen	7.870,1	7.914,9
Overgangsmechanisme (art. 48/1 BFW)	-168,8	-168,8
Responsabiliseringbijdrage	-131,0	-121,7
Erfbelastingen (incl. fiscale regularisaties)	1.296,3	1.378,4
Verkeersbelastingen (incl. BIV)	1.316,0	1.406,5
Kilometerheffing	472,4	461,1
Registratiebelastingen	3.055,0	3.128,2
Onroerende voorheffing	262,8	221,2
Belastingen op automatische ontspanningstoestellen en op spelen en weddenschappen	58,4	71,3
Milieuheffingen	235,9	143,7
Ontvangsten Klimaatfonds	185,2	216,1
Energieheffingen	159,4	140,4
Interne verrichtingen DAB's	1.188,1	1.203,8
Overige	685,9	782,5
TOTAAL	40.711,7	42.592,2

Vooral het toegewezen gedeelte van de BTW en personenbelasting verklaart de daling van deze post. De grootte van het toegewezen gedeelte van de BTW en de personenbelasting wordt bepaald door op het resultaat van vorig boekjaar bepaalde groeiparameters toe te passen, waaronder de inflatie (CPI) en de economische groei (BBP). Omwille van de coronacrisis werd er in de economische begroting van juni 2020, die als basis diende voor de vaststelling van het toegewezen gedeelte in 2020, uitgegaan van een CPI van 0,8% en een BBP van -10,6%. Het negatieve BBP verklaart aldus de daling van het toegewezen gedeelte in 2020.

Niet-recurrente bedrijfsopbrengsten

Samenstelling (in miljoen euro):

Omschrijving	Boekjaar	Vorig boekjaar
Meerwaarden realisatie materiële en immateriële vaste activa	0,7	5,7
Andere niet-recurrente bedrijfsopbrengsten	526,1	797,8
TOTAAL	526,8	803,5

De andere niet-recurrente bedrijfsopbrengsten bestaan in 2020 uit (in miljoen euro):

Omschrijving	Boekjaar
Correctie begintoestand van grondenbanken	31,7
Correctie beginbalans betaalorgaan Landbouw en Visserij	243,0
Correctie begintoestand kosten en interesten fiscale vorderingen op basis vastgesteld recht ipv ontvangst	11,1
Aanpassing vast actief nav kapitaalsverhoging PMV door fusie met Vlaamse Milieuholding	223,8
Opbrengst verkoop gebouwen VAPH	1,6
Hefboom - microleningen	1,7
Overige	13,2
Totaal	526,1

Niet recurrente bedrijfsopbrengsten zijn eenmalige opbrengsten. In die zin is vergelijking over jaren heen in principe niet relevant.

Bedrijfskosten

De bedrijfskosten bedragen 54.135,6 miljoen euro. De bedrijfskosten bestaan uit handelsgoederen, grond- en hulpstoffen, diensten en diverse goederen, personeelskosten, afschrijvingen en waardeverminderingen, andere bedrijfskosten (inclusief de inkomensoverdrachten) en niet-recurrente bedrijfskosten. Deze onderdelen worden hierna in detail besproken.

Omschrijving	Boekjaar	Vorig boekjaar
Handelsgoederen, grond- en hulpstoffen	2,1	5,4
Diensten en diverse goederen	1.457,0	1.312,2
Bezoldigingen, sociale lasten en pensioenen	1.090,0	1.074,3
Afschrijvingen en waardeverminderingen op immateriële en materiële vaste activa	423,1	433,3
Waardeverminderingen op vorderingen	133,4	52,6
Voorzieningen	111,8	0,0
Andere bedrijfskosten	45.354,6	41.183,7
Niet-recurrente bedrijfskosten	5.563,6	14.388,4
TOTAAL	54.135,6	58.449,9

Handelsgoederen, grond- en hulpstoffen

Over 2020 bedragen de kosten voor aankoop van handelsgoederen, grond- en hulpstoffen 2,1 miljoen euro. Quasi volledig toe te wijzen aan de DAB Catering en Schoonmaak. Deze achteruitgang is volledig toe te schrijven aan corona en het verplicht thuiswerken.

Diensten en diverse goederen

De kosten voor diensten en diverse goederen bedragen 1.457,0 miljoen euro voor boekjaar 2020 en zijn als volgt samengesteld (in miljoen euro):

Omschrijving	Boekjaar	Vorig boekjaar
Verzekeringen	10,0	9,1
Reis- en verblijfkosten	4,9	9,2
Nutsvoorzieningen	35,7	37,8
Allerhande kantoor- en werkbenodigdheden	33,8	22,4
Schoonmaak-, verzorgings- en medische producten	62,7	30,2
Verzendkosten	8,3	8,4
Diverse erelonen en vergoedingen	88,7	30,5
Dienstverlening ICT	253,4	228,1
Andere dienstverlening en onkostenvergoedingen derden	159,4	135,4
Kosten met betrekking tot administratie en personeelsbeleid	6,7	8,3
Beschikbaarheidsvergoedingen PPS	162,7	162,6
Huur	105,5	105,1
Onderhoud en herstellingen	487,3	492,8
Gedetacheerd personeel en interims	20,2	12,9
Overige	17,7	19,4
TOTAAL	1.457,0	1.312,2

Omwille van de corona-maatregelen zijn een aantal posten gestegen of gedaald. Volgende maatregelen hadden een invloed op de diensten en diverse goederen:

- thuiswerken: daling kost reis- en verblijfskosten evenals de nutsvoorzieningen;
- beschermende kledij: stijging van allerhande kantoor- en werkbenodigdheden evenals schoonmaak-, verzorgings- en medische producten omwille van aankoop van mondkmaskers, handgels, antigentesten, speciale beschermende kledij;
- contacttracing: stijging van de post diverse erelonen en vergoedingen met 60 miljoen euro;
- Opstellen van een covid-call center: stijging van de dienstverlening ICT.

Bij de dienstverlening ICT is een uitbreiding van het Vlaams Fiscaal Platform een andere reden van de stijging (+3,6 miljoen euro).

Bij de uitgaven van het beleidsdomein Mobiliteit en Openbare Werken valt een verschuiving in kosten te noteren tussen enerzijds “andere dienstverlening en onkostenvergoedingen derden” (stijging) en “anderzijds onderhoud en herstellingen” (daling)

De indeling van de kosten voor onderhoud en herstellingen ziet er als volgt uit:

Omschrijving	Boekjaar	Vorig boekjaar
Onderhoud en herstellingen werken burgerlijke bouwkunde	376,1	399,1
Onderhoud en herstellingen installaties, machines en uitrusting	48,8	41,9
Onderhoud en herstellingen voertuigen (rollend, varend, vliegend)	22,3	23,7
Onderhoud en herstellingen gebouwen	39,5	27,1
Overige	0,6	1,0
TOTAAL	487,3	492,8

Personeelskosten

De personeelskosten of de bezoldigingen, sociale lasten en pensioenen bedroegen over 2020 1.090,0 miljoen euro en zijn als volgt samengesteld:

Omschrijving	Boekjaar	Vorig boekjaar
Brutolonen	850,7	839,3
Provisie vakantiegeld	0,9	2,4
Sociale lasten werkgever en verzekeringen	117,7	106,4
Woon-werk-verkeer	8,9	16,0
Maaltijdcheques en andere vergoedingen	21,9	21,3
Pensioenen	89,9	88,9
TOTAAL	1.090,0	1.074,3

De verdeling van de brutolonen ziet er per beleidsdomein als volgt uit:

Beleidsdomein	Boekjaar	Vorig boekjaar	% (+/-)
Kanselarij en Bestuur	108,2	105,4	+2,66
Financiën en Begroting	57,6	57,4	+0,35
Onderwijs en Vorming	59,5	59,1	+0,68
Economie, Wetenschap en Innovatie	29,2	28,2	+3,55
Omgeving	130,8	128,3	+1,95
Mobiliteit en Openbare Werken	215,0	212,1	+1,37
Welzijn, Volksgezondheid en Gezin	137,6	133,8	+2,84
Werk en Sociale Economie	16,3	15,9	+2,52
Landbouw en Visserij	46,3	46,3	+0,00
Cultuur, Jeugd en Media	22,1	25,7	-14,00
Internationaal Vlaanderen	8,7	8,8	-1,14
Kabinetten	19,4	18,5	+4,86
TOTAAL	850,7	839,3	+1,36

De personeelskosten van de ambtenaren (exclusief onderwijzend personeel) bedragen 1.090 miljoen euro. Vanaf het boekjaar 2008 worden de lonen van ambtenaren centraal (semiautomatisch) geboekt zodat er een aansluiting kan gemaakt worden tussen de gegevens uit het personeelssysteem Vlimpers en de boekhoudkundige verrichtingen aangaande personeelskosten.

Brutolonen

Rekening houdend met zowel de procentuele als de absolute afwijking ten opzichte van 2019 is de stijging van de brutolonen het grootst bij de beleidsdomeinen Mobiliteit en Openbare Werken (MOW), Kanselarij en Bestuur (KB), Welzijn, Volksgezondheid en Gezin (WVG), kabinetten en anderzijds een daling bij Cultuur, Jeugd en Media (CJM)

Specifiek bij MOW wordt de stijging vooral veroorzaakt door een stijging bij Loodswezen en AWV. Bij Loodswezen wordt dit veroorzaakt door endogene groei, index, de evolutie van de trafiek en de verhogingen gelinkt aan de loonakkoorden met de loodsen. Bij Agentschap voor wegen en verkeer wordt de stijging veroorzaakt door de uitstroom van vooral lage profielen, terwijl bij de instroom vooral hogere profielen gevraagd worden. Daarnaast was er voor bepaalde strategische projecten nood aan het aanwerven van mensen met een hogere anciënniteit die volledig werd vergoed, gelet op de krapte op de arbeidsmarkt voor technische profielen zoals projectingenieurs. In het kader van minder hinder voor de burgers wordt er ook vaker 's nachts gewerkt, waardoor bepaalde vergoedingen stijgen. De algemene stijging bij MOW wordt echter wel getemperd door de daling bij het Departement MOW, enerzijds het gevolg van de opgelegde koppenbesparing en anderzijds door een lagere budgetlast van de gedetacheerden bij de luchthavens.

Bij KB ligt de oorzaak van de stijging bij het Agentschap voor Overheidspersoneel bij de personeelsoverdracht vanuit Opgroeien Regie op 1 januari 2020 (in functie van aansluiting Vlimpers & DCPA) en personeelsoverdracht vanuit DKB(UZA) op 1 september 2020.

Bij WVG, specifiek bij het Departement is de daling te wijten aan personeelsleden die in het kader van de 6e staatshervorming waren overgekomen en opnieuw werden ingeschaald in 2019 (dit met terugwerkende kracht tot 2015). De daling wordt wel getemperd door loonindexatie en vergrijzingskost in 2020.

De evolutie bij het Agentschap Zorg en Gezondheid wordt door dezelfde elementen beïnvloed als bij het Departement nl. daling door 6de staathervorming, en stijging door loonindexatie en vergrijzingskosten in 2020, maar het resulteert bij het Agentschap Zorg en Gezondheid uiteindelijk in een stijging door een tijdelijke personeelsuitbreiding (maximaal 52 VTE) voor de oprichting van mobiele teams infectieziektebestrijding.

Bij het Agentschap Jongerenwelzijn is de stijging te wijten aan een uitbreiding van de personeelsinvulling in kader van de uitbreiding in De Grubbe en uitbreiding van het aantal personeelsleden sociale diensten jeugdrechtbank, daarnaast extra uitgaven in kader van corona en loonindexatie.

De kabinetten tekenden vorig jaar (tov het jaar daarvoor (2018)) een daling op van meer dan 4%. 2020 tov 2019 vertoont een omgekeerd beeld of een stijging van 4 %. Dit is logisch en wordt verklaard door de kabinetswissels na de verkiezingen van 2019.

De daling bij CJM is te verklaren door de outsourcing van het KMSKA, dat vanaf 2020 werkt als een privaatrechtelijke EVA. De contractuele medewerkers zijn overgenomen door de vzw. Deze personeelsleden werden tot 2019 ofwel betaald op de refertekredieten van het Departement (HBO) of op de DAB KMSKA (HBC). De middelen werden toegevoegd aan de algemene toelage voor de EVA KMSKA waardoor er een aanzienlijke vermindering is van de middelen (en de kosten) van HBO en HBC.

Sociale lasten werkgever en verzekeringen

De sociale lasten werkgever en verzekeringen zijn gestegen met 11,3 miljoen euro. De oorzaak hiervan is dat er in 2020 bijdragen voor een tweede pensioenpijler van de contractuelen van 10,3 miljoen euro werd gestort.

Afschrijvingen en waardeverminderingen op oprichtingskosten, immateriële en materiële vaste activa

De afschrijvingen bedragen 433,3 miljoen euro en bestaan hoofdzakelijk uit afschrijvingen op:

Omschrijving	Boekjaar	Vorig boekjaar
Immateriële vaste activa	13,5	12,5
Gebouwen en inrichtingswerken terreinen	12,4	31,4
Installaties	14,8	14,9
Meubilair en rollend materieel	35,6	35,2
Andere materiële vaste activa (leasing, erfpacht, recht van opstal)	1,0	1,0
Werken van burgerlijke bouwkunde	345,8	338,3
TOTAAL	423,1	433,3

De daling van de afschrijvingen op gebouwen en inrichtingswerken terreinen is uitsluitend te wijten aan de uitzonderlijke hoge afschrijvingen in 2019. Naast de herwerkte beginbalans 2019 werden er in 2019, in het kader van de inkanteling van de provinciale bevoegdheden, een aantal gebouwen opgenomen. Bij de inboeking van deze

gebouwen werd er als het ware ook een 'uitzonderlijke' afschrijving ten belope van 14,1 miljoen euro geboekt. Deze afschrijving werd in 2019 echter niet gecatalogeerd als een uitzonderlijke afschrijvingen maar als een gewone afschrijving.

Waardeverminderingen op vorderingen

Omschrijving	Boekjaar	Vorig boekjaar
Waardeverminderingen op vorderingen (toevoegingen)	135,3	55,8
Waardeverminderingen op vorderingen (terugnages)	-1,9	-3,2
TOTAAL	133,4	52,6

De waardeverminderingen op vorderingen bedragen 133,4 miljoen euro in vergelijking met 52,6 miljoen euro over 2019. Daarvan neemt in 2020 het Minafonds 131,4 miljoen euro voor haar rekening. Het gaat vooral over belangrijke afvalheffingen met boetes en interesten waar, uit voorzichtigheidsprincipe, ook de nodige waardeverminderingen werden voor geboekt.

Voorzieningen

Omschrijving	Boekjaar	Vorig boekjaar
Voorzieningen	111,8	0,0

Dit betreft de nieuw aangelegde voorziening voor niet opgenomen vakantiedagen.

Andere bedrijfskosten

De andere bedrijfskosten bedragen 45.354,6 miljoen euro, een stijging van 10,1 % (4.170,9 miljoen euro) ten opzichte van 2019.

De andere bedrijfskosten bestaan uit:

Omschrijving	Boekjaar	Vorig boekjaar
Werkingsstoelagen aan rechtspersonen binnen de Vlaamse consolidatiekring	18.550,5	15.602,4
Interne verrichtingen DAB's	1.188,1	1.203,8
Werkingsubsidies aan derden (ex loonlasten onderwijzend personeel)	12.626,4	11.073,3
Werkingsubsidies – loonlasten onderwijzend personeel	9.274,2	8.894,8
Werkingsubsidies in natura	315,4	908,7
Kapitaalsubsidies aan rechtspersonen binnen de Vlaams consolidatiekring	1.227,2	1.694,3
Kapitaalsubsidies aan derden	553,4	575,0
Projecttoelagen aan rechtspersonen binnen de Vlaamse consolidatiekring	9,0	7,2
Projectsubsidies aan derden	206,0	314,2
Rentetoelagen aan rechtspersonen binnen de Vlaamse consolidatiekring	410,8	84,5
Rentesubsidies aan derden	692,4	787,2

Minderwaarden op realisatie vorderingen	79,6	26,3
Schade- en andere vergoedingen	193,9	5,6
Statistische overdracht hernieuwbare energie	22,5	0,0
Overige	5,2	6,4
TOTAAL	45.354,6	41.183,7

De rode draad in de stijging van de “werkingstoelagen aan rechtspersonen binnen de Vlaamse consolidatiekring” en de werkingssubsidies zijn de coronamaatregelen en in bijkomende orde de nieuwe aanrekeningsregels van inkomensoverdrachten.

De stijging binnen de werkingstoelagen aan rechtspersonen binnen de Vlaamse consolidatiekring is het meest frappant bij (in miljoen euro):

Entiteit	stijging
Fonds Innovatie en Ondernemen (voorheen “Hermesfonds”)	+2.203,9
Agentschap Vlaamse Sociale Bescherming	+360,1
Fonds Jongerenwelzijn	+139,8
Opgroeien Regie	+380,5

De stijging van de rentetoelagen aan rechtspersonen is dan weer toe te schrijven aan de meer correcte behandeling van de A1/A3-financiering van de ziekenhuizen die via het VIPA lopen (verschuiving tussen toelagen).

Nieuw in 2020 is de inkomensoverdracht voor statistische overdracht hernieuwbare energie aan Denemarken voor een bedrag van 22,5 miljoen euro.

De schade- en andere vergoedingen zijn fors gestegen, maar dit heeft enkel te maken met de coronasteun water- en energievergoedingen aan technisch werklozen.

Niet-recurrente bedrijfskosten

De niet-recurrente bedrijfskosten bedragen 5.563,6 miljoen euro en bestaan uit (in miljoen euro):

Omschrijving	Boekjaar	Vorig boekjaar
Correctie materiële vaste activa	0,0	14.326,2
Niet-recurrente afschrijvingen en waardeverminderingen	38,9	0,0
Minderwaarden op realisatie vaste activa	193,0	14,0
Andere niet-recurrente kosten	5.331,7	48,2
Totaal	5.563,6	14.388,4

De andere niet-recurrente kosten van boekjaar 2020 bestaan verder uit (in miljoen euro):

Omschrijving	Boekjaar
Invoer begintoestand schuld ziekenhuisfinanciering A1/A3	5.313,7

Correctie orde- en thesaurierekeningen	16,8
Overige	1,2
Totaal	5.331,7

Niet recurrente bedrijfskosten zijn eenmalige kosten. In die zin is vergelijking over de jaren heen niet relevant.

Financiële opbrengsten

De financiële opbrengsten bedragen 89,3 miljoen euro en bestaan uit volgende posten:

Omschrijving	Boekjaar	Vorig boekjaar
Dividenden	23,9	29,0
Opbrengsten uit financiële vaste activa	9,0	10,4
Andere interesten	49,3	17,4
Andere financiële opbrengsten	7,1	2,2
Overige	0,0	0,0
TOTAAL	89,3	59,0

De dividenden worden in de boekhouding opgenomen op moment van daadwerkelijk ontvangst ervan, hetgeen in overeenstemming is met de aanrekeningsregels in de ESR-verordening. De belangrijkste dividenden die in 2020 werden ontvangen zijn deze van Vlaamse Participatiemaatschappij (10,0 miljoen euro), LRM (5,0 miljoen euro) en VMH (8,0 miljoen euro).

De stijging van de andere interesten heeft voornamelijk te maken met het aanrekenen bij de gewestbelastingen van interesten op basis van vastgesteld recht in de plaats van ontvangst. Daarnaast zijn er ook uitzonderlijk hoge interestbedragen aangerekend op belastingen op afvalstoffen.

Financiële kosten

De financiële kosten bedragen 249,4 miljoen euro en bestaan uit volgende posten:

Omschrijving	Boekjaar	Vorig boekjaar
Kosten van schulden	144,0	122,7
Waardeverminderingen andere dan op vorderingen	0,0	0,2
Waardeverminderingen op financiële vaste activa	95,0	0,0
Andere financiële kosten	10,4	11,7
TOTAAL	249,4	134,6

De kosten van schulden kunnen verder als volgt worden toegewezen:

Omschrijving	Boekjaar	Vorig boekjaar
Rente op PPS-projecten en erfpacht	29,0	29,5
Rente in het kader van de overname gemeentelingen	2,6	2,9
Rente op overheidsschulden	112,4	90,3
TOTAAL	144,0	122,7

De stijging van de rente op overheidsschuld gaat samen met de stijging van de overheidsschuld.

Dit jaar gebeurde voor het eerst herwaarderingen op participaties waardoor de waardeverminderingen op financiële vaste activa dan ook voor het eerst in de resultatenrekening verschijnen (zie ook financiële vaste activa).

JAARVERSLAG OVER BUDGETTAIRE RAPPORTERING – BEGROTINGSJAAR 2020

In de jaarrekening werden de rapporten m.b.t. de begrotingsuitvoering telkens voorgesteld per afdeling en per begrotingsartikel. Behalve die traditionele voorstelling werd telkens een rapport toegevoegd met de cijfers per programma.

Middelenbegroting

Het detail van de uitvoering van de middelenbegroting werd opgenomen in VO 10 van de jaarrekening.

Afdeling 9: Ministerie Vlaamse Gemeenschap

Bij het begrotingsdecreet van het jaar 2020, aangepast bij het aanpassingsdecreet, werd het totaal van de vorderingen voor Ministerie van de Vlaamse Gemeenschap geraamd op

Duizend euro 39.296.595

Naar uitvoering bedraagt het bedrag van de vorderingen voor 2020:

Duizend euro 39.622.262

Afdeling 2: Diensten met Afzonderlijk Beheer

Bij het begrotingsdecreet van het jaar 2020, aangepast bij het aanpassingsdecreet, werd het totaal bedrag van de vorderingen voor de Diensten met Afzonderlijk Beheer (DAB) geraamd op

Duizend euro 2.050.875

Naar aanleiding van herverdelingen van/naar DAB's:

Duizend euro 5.787

Dit brengt het totaal aan geraamde vorderingen op:

Duizend euro 2.056.662

Naar uitvoering bedraagt het bedrag van de vorderingen voor 2020:

Duizend euro 1.472.185

Afdeling 6: Opname leningen

Bij het begrotingsdecreet van het jaar 2020, aangepast bij aanpassingsdecreet, werd het bedrag voor opname van leningen geraamd op

Duizend euro 9.457.856

Naar uitvoering bedraagt het bedrag van de vorderingen voor 2020:

Duizend euro 6.692.039

Uitgavenbegroting - gesplitste kredieten - vastleggingskredieten

Het detail van de vastleggingskredieten voor gesplitste kredieten 2020 en de aanwending ervan, werd opgenomen in VO 11a VAK van de jaarrekening.

Afdeling 1: Ministerie Vlaamse Gemeenschap

Bij het begrotingsdecreet van het jaar 2020, aangepast bij het aanpassingsdecreet, werden voor de gesplitste kredieten voor het Ministerie van de Vlaamse Gemeenschap vastleggingskredieten gestemd voor een totaal bedrag van

Duizend euro 52.498.024

Naar aanleiding van het afschaffen van de vastleggingsmachtigingen werden de gestemde kredieten van het Ministerie van de Vlaamse Gemeenschap om technische redenen in Orafin verminderd met:

Duizend euro -2.257.025

Naar aanleiding van herverdelingen van/naar DAB's:

Duizend euro 18.786

Die vastleggingskredieten werden aangepast met het bedrag van de overdrachten die werden voorzien bij decreetsbepaling, voor een bedrag van

Duizend euro 844.352

Dat brengt het totaal van de **vastleggingskredieten** voor het begrotingsjaar 2020 op een bedrag van

Duizend euro 51.104.137

Het totaal van de **aangegane verbintenissen** voor het begrotingsjaar 2020 bedraagt

Duizend euro 49.136.586

Er werden overschrijdingen van vastleggingskredieten geregistreerd voor een totaal bedrag van -175.699 duizend euro voor deze overschrijdingen zullen bijkomende kredieten worden aangevraagd in het decreet houdende eindregeling van de begroting, voor zover er geen compensatie kan gevonden worden binnen de programma's waartoe de betreffende begrotingsartikelen behoren.

De overschrijdingen hebben betrekking op de volgende begrotingsartikels (alle bedragen in duizend euro):

Begrotingsartikel	Omschrijving	Overschrijding VAK
CB0-1CBX2AF-PA	Participaties - EUROPESE PROJECTEN	-1.564
DB0-1DGE2IY-IS	Interne Stromen - TOERISME VLAANDEREN	-243
FB0-1FAD2ZZ-LO	Lonen.	-30
FB0-1FGD2GG-WT	Werking en Toelagen - ONDERZOEK EN INNOVATIE	-177
FB0-1FGD2GM-LO	Lonen - HORIZONTALE EN ANDERE BELEIDSTHEMA'S	-140
GB0-1GIF2SX-PA	Participaties – VIPA	-70.755
HB0-1HBA2AA-PA	Participaties – TRANSVERSAAL	-3.041
HB0-1HBA2BA-WT	Werking en Toelagen - PLATFORM KUNST IN OPDRACHT	-5.182
HB0-1HCA2CW-IS	Interne Stromen - LITERATUUR VLAANDEREN	-768
HB0-1HFD2NY-IS	Interne Stromen - AGENTSCHAP SPORT VLAANDEREN	-1.174
JB0-1JDB2CA-WT	Werking en Toelagen - DOELGROEPVERMINDERINGEN SOCIALE ZEKERHEID	-52.826
JB0-1JDB2EA-PA	Participaties – DIENSTENCHEQUES	-37.421
JB0-1JFB2FD-WT	Werking en Toelagen – MENTORKORTINGEN	-844
KB0-1KAB2ZZ-LO	Lonen.	-67
MCO-1MAH2ZZ-LO	Lonen.	-53
MD0-1MAH2ZZ-WT	Werking en Toelagen.	-4
MD0-1MHH2QA-WT	Werking en Toelagen - ONDERHOUD WEGINFRASTRUCTUUR	-2
PC0-1PAA2ZZ-LO	Lonen.	-1
PG0-1PAC2ZZ-LO	Lonen.	-457

QB0-1QAX2ZZ-LO	Lonen.	-847
QC0-1QCE2FF-WT	Werking en Toelagen - WETENSCHAPPELIJKE ONDERBOUWING EN EVALUATIE VOOR EEN DOELTREFFEND BIODIVERSITEITSBELEID	-5
VW0-1VFA2ZZ-LO	Lonen.	-96
VY0-1VHH2ZZ-WT	Werking en Toelagen.	-2
Totaal		-175.699

De belangrijkste overschrijding zijn het gevolg van:

De overschrijding op artikel CB0-1CBX2AF-PA voor een bedrag van -1.564 duizend euro is een gevolg van de beslissing om vanaf 2020 de positie ten opzicht van de EU centraal te boeken. Er was op het einde van het boekjaar over alle directe EU-subsidies heen, een hogere "bevoorschotting" van Europa.

De overschrijding op artikel GB0-1GIF2SX-PA met -70.755 duizend euro heeft te maken met het betalingsuitstel dat door de federale overheid aan de verzorgingsinstellingen werd gegeven voor de afrekening van een negatieve C2 in het kader van de A1/A3-financiering. Dit betalingsuitstel geldt voor 3 jaar, gelijkmatig verspreid over de periode 2021-2023. Het effect van het betalingsuitstel wordt door een niet-kasmatige lening van het Ministerie van de Vlaamse Gemeenschap aan VIPA gefinancierd.

De overschrijding voor een totaalbedrag van -3.041 duizend euro op het begrotingsartikel HB0-AHBA2AA-PA heeft betrekking op de omzetting van de hefboomconstructie van een WT-artikel (begrotingsartikel met effect op ESR-vorderingensaldo en op resultaat) naar een PA-artikel (begrotingsartikel met geen effect ESR-vorderingensaldo maar met effect op balans).

De overschrijding op artikel HB0-1HBA2BA-WT voor een bedrag van -5.182 duizend euro is een gevolg van de budgettering van deze middelen bij rechtspersoon Fonds Culturele Infrastructuur (FOCI). Bij het afsluiten van het boekjaar worden de activa en een deel van de kosten m.b.t. de gebouwen, die beheerd worden door FOCI overgeboekt naar de boekhouding van het Ministerie van de Vlaamse Gemeenschap en aangerekend op de begroting van het Ministerie van de Vlaamse Gemeenschap, aangezien Vlaamse Gemeenschap eigenaar is van deze gebouwen.

De overschrijding op artikel HB0-1HFD2NY-IS voor een bedrag van -1.174 duizend euro heeft betrekking op technische vastleggingskrediet voor het kunnen aanrekenen van het gestemde vereffeningskrediet.

De overschrijding voor een totaalbedrag van -52.826 duizend euro op het begrotingsartikel JB0-1JDB2CA-WT is het gevolg van hogere voorlopige afrekeningen voor 2020 op basis van de informatie m.b.t. de federale operatoren (RSZ, RSZ, lokale besturen, POD MI en RVA).

De overschrijding voor een totaalbedrag van -37.421 duizend euro op het begrotingsartikel JB0-1JDB2EA-PA is het gevolg van de toepassing van de nieuwe aanrekeningsregels voor de dienstencheques.

Het saldo op de vastleggingskredieten bedraagt op 31.12.2020 een bedrag van

Duizend euro 1.967.551

Van dat saldo wordt, in uitvoering van de in de begroting gestemde overdrachtsbepalingen, een bedrag van 1.323.762 duizend euro overgedragen naar begrotingsjaar 2021.

In dit bedrag zit de overdracht voor een bedrag van 5.438 duizend euro van het Fonds Culturele Infrastructuur (FOCI) naar het departement Cultuur naar aanleiding van de stopzettingen en overdrachten van de rechten en plichten van het FOCI naar het departement Cultuur.

In het kader van de fusie beleidsdomeinen Internationaal Vlaanderen en Kanselarij en Bestuur werd een bedrag van 20.748 duizend euro overgedragen naar het nieuwe beleidsdomein Kanselarij, Bestuur, Buitenlandse Zaken en Justitie.

Een bedrag van 762.035 duizend euro vertegenwoordigt de overdracht van participatie waarvan 523.756 duizend euro van het artikel CB0-1CEX2BA-PA "Participaties - ACTIVITEIT SCHULDBEHEER". In dit bedrag zit eveneens een bedrag van 250.000 duizend euro voor CORONA 2020 Leningen PMV vervat. Deze overdracht is uitgevoerd onder voorbehoud van goedkeuring van de betreffende decreetsbepaling in het rekeningen-decreet.

Afdeling 3: Diensten met Afzonderlijk Beheer

Bij het begrotingsdecreet van het jaar 2020, aangepast bij het aanpassingsdecreet, werden voor de gesplitste kredieten voor de DAB's vastleggingskredieten gestemd voor een totaal bedrag van

Duizend euro 1.522.040

Naar aanleiding van de herverdeling van/naar een DAB:

Duizend euro -2.212

Die vastleggingskredieten werden aangepast met het bedrag van de overdrachten die werden voorzien bij decreetsbepaling, voor een bedrag van

Duizend euro 64.090

Dat brengt het totaal van de **vastleggingskredieten** voor het begrotingsjaar 2020 op een bedrag van

Duizend euro 1.583.918

Het totaal van de **aangegeane verbintenissen** voor het begrotingsjaar 2020 bedraagt

Duizend euro 1.533.608

Het saldo op de vastleggingskredieten bedraagt op 31.12.2020 een bedrag van

Duizend euro 50.310

Bij de DAB's werden overschrijdingen van vastleggingskredieten geregistreerd voor een bedrag van -1.312 duizend euro. Voor die overschrijdingen zullen bijkomende kredieten worden aangevraagd in het decreet houdende eindregeling van de begroting, voor zover er geen compensatie kan gevonden worden binnen de programma's waartoe betreffende begrotingsartikelen behoren.

De overschrijdingen hebben betrekking op de volgende begrotingsartikels (alle bedragen in duizend euro):

Begrotingsartikel	Omschrijving	Overschrijding VAK
HBK-3HCA2CB-LO	Lonen - CULTUREEL ERFGOED	-14
MBU-3MHH2RA-LO	Lonen - INVESTERINGEN WEGINFRASTRUCTUUR	-10
MCE-3MAH2ZZ-LO	Lonen.	-340
MDU-3MHH2RA-WT	Werking en Toelagen - INVESTERINGEN WEG-INFRASTRUCTUUR	-16
QDX-3QCE2FA-PA	Participaties - WE MAKEN NATUUR EN NATUURBELEVING	-258
QGZ-3QGG2ZZ-IS	Interne Stromen.	-674
Totaal		-1.312

Van dat saldo wordt, in uitvoering van de in de begroting gestemde overdrachtsbepalingen, een bedrag van 39.932 duizend euro overgedragen naar begrotingsjaar 2021. Dit bedrag heeft voornamelijk betrekking op het artikel voor de uitvoering van FFEU-projecten van het VIF (MDU-3MHH2RC-WT) voor een bedrag van 31.209 duizend euro.

Afdeling 4: Terugbetaling leningen

Bij het begrotingsdecreet van het jaar 2020, aangepast bij het aanpassingsdecreet, werden voor de gesplitste kredieten voor terugbetaling van leningen **vastleggingskredieten** gestemd voor een totaal bedrag van

Duizend euro 681.259

Het totaal van de **aangegane verbintenissen** voor het begrotingsjaar 2020 bedraagt

Duizend euro 708.844

Bij de terugbetaling van leningen werden overschrijdingen van vastleggingskredieten geregistreerd voor een bedrag van -27.585 duizend euro. Voor die overschrijdingen zullen bijkomende kredieten worden aangevraagd in het decreet houdende eindregeling van de begroting, voor zover er geen compensatie kan gevonden worden binnen de programma's waartoe betreffende begrotingsartikelen behoren.

Uitgavenbegroting - gesplitste kredieten – vereffeningskredieten

Het detail van de vereffeningskredieten voor gesplitste kredieten 2020 en de aanwending ervan, werd opgenomen in VO 11b VEK van de jaarrekening.

Afdeling 1: Ministeries Vlaamse Gemeenschap

Bij het begrotingsdecreet van het jaar 2020, aangepast bij het aanpassingsdecreet, werden voor de gesplitste kredieten voor MVG vereffeningskredieten gestemd voor een totaal bedrag van

Duizend euro 50.705.010

Naar aanleiding van herverdelingen van/naar DAB's werd het vereffeningskrediet verminderd met:

Duizend euro -1.072

Er werden geen overdrachten voor vereffeningskredieten voorzien bij decreetsbepaling.

Dat brengt het **totaal van de vereffeningskredieten** voor het begrotingsjaar 2020 op een bedrag van

Duizend euro 50.703.938

Het totaal van de **geboekte verplichtingen** voor het begrotingsjaar 2020 bedraagt

Duizend euro 48.963.763

Er werden overschrijdingen van vereffeningskredieten geregistreerd voor een totaal bedrag van -190.376 duizend euro. Voor deze overschrijdingen zullen bijkomende kredieten worden aangevraagd in het decreet houdende eindregeling van de begroting, voor zover er geen compensatie kan gevonden worden binnen de programma's waartoe de betreffende begrotingsartikelen behoren.

De overschrijdingen hebben betrekking op de volgende begrotingsartikelen (alle bedragen in duizend euro):

Begrotingsartikel	Omschrijving	Overschrijding VEK
CB0-1CBX2AF-PA	Participaties - EUROPESE PROJECTEN	-1.564
FB0-1FAD2ZZ-LO	Lonen.	-27
FB0-1FGD2GM-LO	Lonen - HORIZONTALE EN ANDERE BELEIDSTHEMA'S	-140
FB0-1FGD2GT-IS	Interne Stromen – MOEV	-481
FD0-1FFD2FC-WT	Werking en Toelagen - VOLWASSENENONDERWIJS – ANDERE	-96
GB0-1GIF2SX-PA	Participaties – VIPA	-70.755
HBO-1HBA2AA-PA	Participaties – TRANSVERSAAL	-3.041
HBO-1HBA2BA-WT	Werking en Toelagen - PLATFORM KUNST IN OPDRACHT	-21.877
JBO-1JDB2AD-IS	Interne Stromen - ESF OP 2014-2020	-156
JBO-1JDB2CA-WT	Werking en Toelagen - DOELGROEPVERMINDERINGEN SOCIALE ZEKERHEID	-52.826
JBO-1JDB2EA-PA	Participaties – DIENSTENCHEQUES	-37.421
JBO-1JFB2FD-WT	Werking en Toelagen - MENTORKORTINGEN	-844
KBO-1KAB2ZZ-LO	Lonen.	-63
MCO-1MAH2ZZ-LO	Lonen.	-60
MCO-1MIH2WA-WT	Werking en Toelagen - VLOT EN VEILIG SCHEEPVAARTVERKEER	-166
PC0-1PAA2ZZ-LO	Lonen.	-2
PG0-1PAC2ZZ-LO	Lonen.	-257
QB0-1QAX2ZZ-LO	Lonen.	-523
VW0-1VFA2ZZ-LO	Lonen.	-75
VY0-1VHH2ZZ-WT	Werking en Toelagen.	-2
Totaal		-190.376

Voor de toelichting bij de overschrijdingen kan verwezen worden naar de overschrijdingen op de vastleggingskredieten.

Het saldo op de vereffeningskredieten bedraagt op 31.12.2020 een bedrag van

Duizend euro 1.740.175

Er werden geen decretale overdrachtsbepalingen gestemd voor vereffeningskredieten met een saldo.

Afdeling 3: Diensten met Afzonderlijk Beheer

Bij het begrotingsdecreet van het jaar 2020, aangepast bij het aanpassingsdecreet, werden voor de gesplitste kredieten voor de DAB's **vereffeningskredieten** gestemd voor een totaal bedrag van

Duizend euro 2.050.875

Naar aanleiding van herverdelingen van/naar DAB's en omwille van verhogingen of verminderingen van de ontvangsten werd het vereffeningskrediet per saldo verhoogd met:

Duizend euro 5.787

Er werden geen overdrachten voor vereffeningskredieten voorzien bij decreetsbepaling.

Dat brengt het **totaal van de vereffeningskredieten** voor het begrotingsjaar 2020 op een bedrag van

Duizend euro 2.056.662

Het totaal van de **geboekte verplichtingen** voor het begrotingsjaar 2020 bedraagt

Duizend euro 1.415.550

Het saldo op de vereffeningskredieten bedraagt op 31.12.2020 een bedrag van

Duizend euro 641.112

Er werd een overschrijding van vereffeningskredieten geregistreerd voor een totaal bedrag van -4.625 duizend euro. Voor deze overschrijding zal een bijkomende krediet worden aangevraagd in het decreet houdende eindregeling van de begroting, voor zover er geen compensatie kan gevonden worden binnen de programma's waartoe de betreffende begrotingsartikelen behoren.

De overschrijdingen hebben betrekking op de volgende begrotingsartikels (alle bedragen in duizend euro):

Begrotingsartikel	Omschrijving	Overschrijding VEK
HBK-3HCA2CB-LO	Lonen - CULTUREEL ERFGOED	-14
MBU-3MHH2RA-LO	Lonen - INVESTERINGEN WEGINFRASTRUCTUUR	-10
MBU-3MIH2VA-WT	Werking en Toelagen - INVESTERINGEN WATERINFRASTRUCTUUR	-904
MCD-3MIH2WA-WT	Werking en Toelagen - VLOT EN VEILIG SCHEEPVAARTVERKEER	-15
MCE-3MAH2ZZ-LO	Lonen.	-298
QBX-3QCE2DA-WT	Werking en Toelagen - PLANNEN MAKEN EN ACTIEF OP HET TERREIN UITVOEREN MET ENGAGEMENTEN VOOR EEN GEZOND EN DUURZAAM WATERSYSTEEM	-130
QDX-3QCE2FA-PA	Participaties - WE MAKEN NATUUR EN NATUURBELEVING TOT EEN VERBINDEND ELEMENT IN DE SAMENLEVING, VIA EEN NETTO TOENAME AAN NATUUR EN BOS MET HOGE KWALITEIT, EEN PASSEND BEHEER EN BESCHERMING VAN NATUUR EN EEN DOELTREFFEND SOORTENBELEID- EN BEHEER	-258
QDX-3QCE2FA-WT	Werking en Toelagen - WE MAKEN NATUUR EN NATUURBELEVING TOT EEN VERBINDEND ELEMENT IN DE SAMENLEVING, VIA EEN NETTO TOENAME AAN NATUUR EN BOS MET HOGE KWALITEIT, EEN PASSEND BEHEER EN BESCHERMING VAN NATUUR EN EEN DOELTREFFEND SOORTENBELEID- EN BEHEER	-2.322
QGZ-3QGG2ZZ-IS	Interne Stroom.	-674
Totaal		-4.625

De belangrijkste overschrijding is deze op artikel QDX-3QCE2FA-WT voor een bedrag van -2.322 duizend euro. Dit betreft de overdracht gronden door de VLM in het kader van de grondenbanken. Om alle overdrachten correct te kunnen boeken was een kredietoverschrijding nodig.

Afdeling 4: Terugbetaling leningen

Bij het begrotingsdecreet van het jaar 2020, aangepast bij het aanpassingsdecreet, werden voor de gesplitste kredieten voor de terugbetaling van leningen **vereffeningskredieten** gestemd voor een totaal bedrag van

keur 681.259

Het totaal van de **geboekte verplichtingen** voor het begrotingsjaar 2020 bedraagt

keur 708.844

Bij de terugbetaling van leningen werden overschrijdingen van vastleggingskredieten geregistreerd voor een bedrag van -27.585 duizend euro. Voor die overschrijdingen zullen bijkomende kredieten worden aangevraagd in het decreet houdende eindregeling van de begroting, in de mate dat er geen compensatie kan gevonden worden binnen de programma's waartoe betreffende begrotingsartikelen behoren.

Uitgavenbegroting - Variabele kredieten - Vastleggingskredieten

Het detail van de variabele kredieten 2020 en de aanwending ervan, werd opgenomen in VO 11c VAK van de jaarrekening.

Bij het begrotingsdecreet van het jaar 2020, aangepast bij het aanpassingsdecreet, werden de variabele kredieten geraamd op een bedrag van

Duizend euro 488.503

Overeenkomstig art. 12 §1 van het Rekendecreet wordt de omvang van de variabele kredieten bepaald op basis van de in de loop van het begrotingsjaar effectief geïnde ontvangsten. Derhalve bedragen de variabele kredieten voor het begrotingsjaar 2020

Duizend euro 598.889

Het bedrag van de variabele kredieten werd verhoogd met het bedrag van de overdrachten, inclusief verrekening voor verminderingen encours

Duizend euro 597.737

Het totaal van de **aangegane verbintenissen** voor het begrotingsjaar 2020 bedraagt

Duizend euro 450.684

Uitgavenbegroting - Variabele kredieten - Vereffeningskredieten

Het detail van de variabele kredieten 2020 en de aanwending ervan, werd opgenomen in VO 11c VEK van de jaarrekening.

Bij het begrotingsdecreet van het jaar 2020, aangepast bij het aanpassingsdecreet, werden de variabele kredieten geraamd op een bedrag van

Duizend euro 476.039

Overeenkomstig art. 12 §1 van het Rekendecreet wordt de omvang van de variabele kredieten bepaald op basis van de in de loop van het begrotingsjaar effectief geïnde ontvangsten. Derhalve bedragen de variabele kredieten voor het begrotingsjaar 2020

Duizend euro 598.852

Het bedrag van de variabele kredieten werd verhoogd met het bedrag van de overdrachten

Duizend euro 814.145

Het totaal van de **geboekte verplichtingen** voor het begrotingsjaar 2020 bedraagt

keur 428.617

Samenvatting uitvoeringsrekening begroting

Onderstaande tabel geeft het samenvattend overzicht van het resultaat van de uitvoering van de begroting.

UITVOERING		2020
Uitgavenbegroting	Excl. DAB	49.392.380
	DAB	1.415.550
	Schuldaflossing	708.844
Totaal uitvoering uitgavenbegroting		51.516.774
Middelenbegroting	Excl. DAB	39.622.262
	DAB	1.472.185
	Leningen	6.692.039
Totaal resultaat middelenbegroting		47.786.486
Resultaat begrotingsuitvoering		-3.730.288

Volgende tabel geeft een overzicht van de (niet geconsolideerde) begrotingsuitvoering per beleidsdomein (Rechtspersoon Vlaamse Gemeenschap)

Beleidsdomein	geraamde midde- len	vorderingen	beschikbaar VAK	verbintenissen	beschikbaar VEK	verplichtingen
Financiën en Begroting	38.345.155	38.683.446	4.935.249	3.943.665	4.605.018	3.629.181
Internationaal Vlaanderen	960	1.062	227.509	221.358	257.709	232.342
Economie Wetenschap en Innovatie	39.223	-19.916	4.038.420	3.896.954	4.020.130	3.891.514
Onderwijs en Vorming	154.848	154.277	13.281.037	13.126.487	13.048.037	13.002.457
Welzijn, Volksgezondheid en Gezin	15.269	8.322	13.503.328	13.442.160	13.687.023	13.532.409
Cultuur, Jeugd, Sport en Media	14.170	69.923	1.175.532	1.171.096	1.217.599	1.218.385
Werk en Sociale Economie	54.585	54.567	4.136.000	3.936.391	4.322.745	3.941.960
Landbouw en Visserij	4.741	4.205	209.491	184.095	994.821	414.501
Mobiliteit en Openbare Werken	279.958	306.152	3.831.843	3.327.276	3.621.506	3.391.078
Kanselarij en Bestuur	18.709	11.938	4.593.533	4.477.698	4.638.617	4.564.789
Omgeving	368.977	348.286	2.233.503	1.729.872	1.568.412	1.443.631
Hogere entiteiten			135.318	130.218	135.318	130.133
DAB's	2.056.662	1.472.185	1.583.918	1.533.608	2.056.662	1.415.550
Leningen	9.457.856	6.692.039	681.259	708.844	681.259	708.844
Totaal	50.811.113	47.786.486	54.565.940	51.829.722	54.854.856	51.516.774

In de jaarrekening is de ESR-rapportering exclusief ESR-correcties opgenomen. Bij de rapportering van de geconsolideerde rekening 2020 wordt duiding gegeven bij het ESR-vorderingensaldo 2020 en de ESR-correcties.

Aansluiting bedrijfseconomische en budgettaire rapportering

Om de link tussen het bedrijfseconomisch netto resultaat en het resultaat van de begrotingsuitvoering te maken, moeten de niet budgetrelevante boekingen uit de bedrijfseconomische resultatenrekening buiten beschouwing worden gelaten. Die aansluiting is terug te vinden in de jaarrekening van de Vlaamse Gemeenschap.

BIJLAGE 5:

Economische hergroepering
van de begrotingsverrichtingen – ontvangsten

**ECONOMISCHE HERGROEPERING
VAN DE BEGROTINGSVERRICHTINGEN - ONTVANGSTEN**

Entiteit	Vlaamse Gemeenschap
Jaar	afsluiting 2020
Munteenheid	duizend euro

Econ. code	(Sub-) groep	OMSCHRIJVING	Algemene begroting	Fondsen en autonome instellingen	TOTAAL
0600	06	NIET-VERDEELDE ONTVANGSTEN Ontvangsten te verdelen over de hoofdgroepen 1 tot en met 9	0	0	0
			0	0	0

**ECONOMISCHE HERGROEPERING
VAN DE BEGROTINGSVERRICHTINGEN - ONTVANGSTEN**

Rekening "LOPENDE ONTVANGSTEN"

Entiteit	Vlaamse Gemeenschap
Jaar	afsluiting 2020
Munteenheid	duizend euro

Econ. code	(Sub-) groep	OMSCHRIJVING	Algemene begroting	Fondsen en autonome instellingen	TOTAAL
1		LOPENDE ONTVANGSTEN VAN GOEDEREN EN DIENSTEN	151.347	1.897.867	2.049.213
16		Verkoop van niet-duurzame goederen en diensten	151.347	1.897.121	2.048.468
16.1		Verkoop van niet-duurzame goederen en diensten aan andere sectoren dan de overheidssector	89.693	1.424.901	1.514.593
1611		<i>Aan bedrijven</i>	30.086	622.782	652.868
1612		<i>Aan vzw's ten behoeve van de gezinnen en aan gezinnen</i>	55.009	575.035	630.044
1613		<i>Aan het buitenland</i>	4.598	227.084	231.682
16.2		Verkoop van niet-duurzame goederen en diensten binnen de overheidssector	61.654	472.220	533.874
1620	#	<i>Verkoop van niet-duurzame goederen en diensten binnen de overheidssector</i>	61.654	472.220	533.874
18		Ontvangsten afkomstig van wegen- en waterbouwkundige werken	0	746	746
1810		<i>Ontvangsten van andere sectoren dan de overheidssector</i>	0	474	474
1820		<i>Ontvangsten binnen de overheidssector</i>	0	272	272
19		Productie van investeringsgoederen in eigen beheer	0	0	0
1900		<i>Productie van investeringsgoederen in eigen beheer</i>	0	0	0

**ECONOMISCHE HERGROEPERING
VAN DE BEGROTINGSVERRICHTINGEN - ONTVANGSTEN**

Entiteit	Vlaamse Gemeenschap
Jaar	afsluiting 2020
Munteenheid	duizend euro

Econ. code	(Sub-) groep	OMSCHRIJVING	Algemene begroting	Fondsen en autonome instellingen	TOTAAL
2		RENTEN EN INKOMSTEN UIT EIGENDOM	65.354	564.987	630.340
2610	26	Rente van overheidsvorderingen	49.541	415.787	465.328
2620	##	Rente-ontvangsten van andere sectoren dan de overheidssector	39.443	357.642	397.085
	28	Rente-ontvangsten binnen de overheidssector	10.098	58.145	68.243
2810		Overige opbrengsten uit vermogen	15.813	149.200	165.012
2820	##	Concessies	14	82.095	82.109
2830		Ontvangen dividenden	15.653	64.236	79.889
		Huurgeld van gronden	145	2.869	3.014

**ECONOMISCHE HERGROEPERING
VAN DE BEGROTINGSVERRICHTINGEN - ONTVANGSTEN**

Entiteit	Vlaamse Gemeenschap
Jaar	afsluiting 2020
Munteenheid	duizend euro

[260]

Econ. code	(Sub-) groep	OMSCHRIJVING	Algemene begroting	Fondsen en autonome instellingen	TOTAAL
3		INKOMENSOVERDRACHTEN VAN ANDERE SECTOREN	13.376.337	1.255.193	14.631.530
3610	36	Indirecte belastingen en heffingen	5.000.579	180.216	5.180.795
3620		Invoerrechten	0	0	0
3630		Accijnzen en andere verbruiksbelastingen	3.795	2.330	6.125
3640		Belasting op de toegevoegde waarde	0	0	0
3650		Registratierchten	2.798.377	0	2.798.377
3660		Winsten van fiscale overheidsmonopolies of van openbare bedrijven met een monopolistisch karakter	0	23	23
3670		Verkeersbelasting	1.809.782	0	1.809.782
3680		Milieuheffingen	12.312	169.435	181.747
3690		Heffingen en belastingen op onroerende goederen, met uitzondering van de onroerende voorheffing	-5.333	4.148	-1.185
3710	37	Diverse belastingen	381.645	4.280	385.925
3720		Directe belastingen en bijdragen gestort aan de socialezekerheidsinstellingen	8.128.149	326	8.128.475
3730		Directe belastingen ten laste van bedrijven, kredietinstellingen en verzekeringsmaatschappijen	252.443	8	252.451
3740		Directe belastingen ten laste van de gezinnen en vzw's ten behoeve van de gezinnen	7.873.538	44	7.873.582
3750		Socialezekerheidsbijdragen ten laste van werkegevers - overheid	0	256	256
3760		Socialezekerheidsbijdragen ten laste van andere werkegevers	0	0	0
3770		Socialezekerheidsbijdragen ten laste van werknemers	1.840	18	1.858
		Bijdragen voor het Fonds voor Overlevingspensioenen	327	0	327
		Andere verplichte bijdragen	0	0	0

**ECONOMISCHE HERGROEPERING
VAN DE BEGROTINGSVERRICHTINGEN - ONTVANGSTEN**

Entiteit	Vlaamse Gemeenschap
Jaar	afsluiting 2020
Munteenheid	duizend euro

Econ. code	(Sub-) groep	OMSCHRIJVING	Algemene begroting	Fondsen en autonome instellingen	TOTAAL
38		Overige inkomensoverdrachten van bedrijven, financiële instellingen, vzw's ten behoeve van de gezinnen en van gezinnen en ontvangen subsidies	238.866	868.885	1.107.751
3810		Van bedrijven	202.583	213.168	415.751
3820		Van kredietinstellingen	39	1.547	1.586
3830		Van verzekeringsmaatschappijen	6.417	5.787	12.204
3840		Van vzw's ten behoeve van de gezinnen	3.315	21.479	24.793
3850		Van gezinnen	17.379	434.540	451.919
3860		Ontvangen subsidies	9.134	192.365	201.499
39		Inkomensoverdrachten van het buitenland	8.742	205.766	214.509
3910		Van EU-instellingen	10.470	184.194	194.665
3920		Van lidstaten van de EU (overheden)	25	1.844	1.869
3930		Van lidstaten van de EU (niet-overheden)	-1.499	462	-1.037
3940		Van internationale instellingen andere dan de EU-instellingen	35	11.199	11.234
3950		Van landen andere dan de lidstaten van de EU (overheden)	0	61	61
3960		Van landen andere dan de lidstaten van de EU (niet-overheden)	-289	8.006	7.717

**ECONOMISCHE HERGROEPERING
VAN DE BEGROTINGSVERRICHTINGEN - ONTVANGSTEN**

Entiteit	Vlaamse Gemeenschap
Jaar	afsluiting 2020
Munteenheid	duizend euro

Econ. code	(Sub-) groep	OMSCHRIJVING	Algemene begroting	Fondsen en autonome instellingen	TOTAAL
4		INKOMENSOVERDRACHTEN BINNEN DE OVERHEIDSECTOR	24.172.252	221.399	24.393.652
4610	46 (a)	Inkomensoverdrachten binnen een institutionele groep	0	954	954
4620		Van de institutionele overheid	0	0	0
4630		Van niet-organieke begrotingsfondsen	0	0	0
4640		Van administratieve diensten met boekhoudkundige autonomie (ADBA)	0	0	0
4650		Van administratieve openbare instellingen (AOI)	0	0	0
4660		Van onderwijsinstellingen van de institutionele overheid	0	954	954
4670		Van vzw's van de overheid	0	0	0
		van andere eenneden van de overheid	0	0	0
4710	47	Inkomensoverdrachten van de socialezekerheidsinstellingen	167	12.052	12.219
4720		<i>Ouderdom, overlijden, nabestaanden</i>	0	0	0
4730		<i>Ziekte</i>	0	0	0
4740		<i>Invaliditeit en handicap</i>	0	0	0
4750		<i>Werkloosheid</i>	0	0	0
4760		<i>Gezinslasten</i>	0	0	0
4770		<i>Arbidsongevallen en beroepsziekten</i>	0	18	18
4780		<i>Beroepsopleiding voor volwassenden</i>	0	0	0
		<i>Overige inkomensoverdrachten van de socialezekerheidsinstellingen</i>	167	12.034	12.201

(a) De code '46' moet in principe gelijk zijn aan 0. Er zal nog een bedrag blijven staan in geval van onvolledige consolidatie.

**ECONOMISCHE HERGROEPERING
VAN DE BEGROTINGSVERRICHTINGEN - ONTVANGSTEN**

Entiteit	Vlaamse Gemeenschap
Jaar	afsluiting 2020
Munteenheid	duizend euro

Econ. code	(Sub-) groep	OMSCHRIJVING	Algemene begroting	Fondsen en autonome instellingen	TOTAAL
48	48.1	Inkomenoverdrachten van lokale overheden	47.713	20.002	67.714
4811		Van provincies	0	8.084	8.084
4812		Algemene bijdragen	0	6.687	6.687
		Specifieke bijdragen	0	1.397	1.397
4821	48.2	Van gemeenten	47.423	8.450	55.873
4822		Algemene bijdragen	46.618	3.923	50.541
		Specifieke bijdragen	805	4.527	5.332
4840	48.4	Van vzw's van de lokale overheden	15	197	212
		Van vzw's van de lokale overheden	15	197	212
4851	48.5	Van overige lokale overheden	275	3.271	3.545
		Politiezones	0	0	0
		OCMW's	254	17	271
4852		Intercommunales van de sector S.1313	0	663	663
4853		Hulpverleningszones	20	0	20
4854		Overige lokale overheden	0	2.591	2.591
4859	49	Inkomenoverdrachten van andere institutionele groepen (federale overheid, gemeenschappen, gewesten, gemeenschapscommissies)	24.124.372	188.392	24.312.764
4911	49.1	Inkomenoverdrachten van de gemeenschapscommissies	0	7.750	7.750
4912		Franse Gemeenschapscommissie	0	0	0
4913		Vlaamse Gemeenschapscommissie	0	1.750	1.750
		Gemeenschappelijke Gemeenschapscommissie	0	6.000	6.000
4924	49.2	Inkomenoverdrachten van de gemeenschappen	0	924	924
4925		Franse Gemeenschap	0	0	0
4926		Vlaamse Gemeenschap	0	924	924
		Duitstalige Gemeenschap	0	0	0
4934	49.3	Inkomenoverdrachten van de gewesten	0	10.017	10.017
4935		Waal Gewest	0	70	70
		Brussels Hoofdstedelijk Gewest	0	9.947	9.947
4940	49.4	Inkomenoverdrachten van de federale overheid	24.124.372	168.550	24.292.922
		Federale overheid	24.124.372	168.550	24.292.922
4950	49.5	Inkomenoverdrachten van interregionale eenheden	0	1151	1151
		Interregionale eenheden	0	1.151	1.151
		TOTAAL VAN DE LOPENDE ONTVANGSTEN	37.765.289	3.939.446	41.704.735

**ECONOMISCHE HERGROEPERING
VAN DE BEGROTINGSVERRICHTINGEN - ONTVANGSTEN**

Rekening " KAPITAALONTVANGSTEN"

Entiteit	Vlaamse Gemeenschap
Jaar	afsluiting 2020
Munteenheid	duizend euro

Econ. code	(Sub-) groep	OMSCHRIJVING	Algemene begroting	Fondsen en autonome instellingen	TOTAAL
5		KAPITAALOVERDRACHTEN VAN ANDERE SECTOREN	1.390.514	70.341	1.460.855
56		Vermogensheffingen	1.345.164	0	1.345.164
5610		Van bedrijven	30.430	0	30.430
5620		Van kredietinstellingen	0	0	0
5630		Van verzekeringsmaatschappijen	0	0	0
5640		Van vzw's ten behoeve van de gezinnen	0	0	0
5650		Van gezinnen	1.314.733	0	1.314.733
		Kapitaaloverdrachten van bedrijven en financiële instellingen (exclusief vermogensheffingen)	45.067	29.584	74.651
57		Overige kapitaaloverdrachten van bedrijven	31.613	29.584	61.197
5720		Overige kapitaaloverdrachten van kredietinstellingen	13.454	0	13.454
5730		Overige kapitaaloverdrachten van verzekeringsmaatschappijen	0	0	0
5740		Kapitaaloverdrachten van vzw's ten behoeve van de gezinnen en van gezinnen (exclusief vermogensheffingen)	21	395	416
58		Van vzw's ten behoeve van de gezinnen	21	385	406
5810		Van gezinnen	0	10	10
5820					

**ECONOMISCHE HERGROEPERING
VAN DE BEGROTINGSVERRICHTINGEN - ONTVANGSTEN**

Entiteit	Vlaamse Gemeenschap
Jaar	afsluiting 2020
Munteenheid	duizend euro

[265]

Econ. code	(Sub-) groep	OMSCHRIJVING	Algemene begroting	Fondsen en autonome instellingen	TOTAAL
59		Kapitaaloverdrachten van het buitenland	262	40.362	40624,41132
5911		Van EU-instellingen: investeringsbijdragen	0	40.230	40.230
5912		Van EU-instellingen: overige kapitaaloverdrachten	2.284	0	2.284
5921		Van lidstaten van de EU (overheden): investeringsbijdragen	0	0	0
5922		Van lidstaten van de EU (overheden): overige kapitaaloverdrachten	47	95	142
5930		Van lidstaten van de EU (niet-overheden): overige kapitaaloverdrachten	-2.076	0	-2.076
5941		Van internationale instellingen andere dan de EU-instellingen:	0	0	0
5942		investeringsbijdragen	0	0	0
5951		Van internationale instellingen andere dan de EU-instellingen: overige kapitaaloverdrachten	0	0	0
5952		Van landen andere dan de lidstaten van de EU (overheden): investeringsbijdragen	8	29	37
5960		Van landen andere dan de lidstaten van de EU (niet-overheden): overige kapitaaloverdrachten	0	8	8

**ECONOMISCHE HERGROEPERING
VAN DE BEGROTINGSVERRICHTINGEN - ONTVANGSTEN**

Entiteit	Vlaamse Gemeenschap
Jaar	afsluiting 2020
Munteenheid	duizend euro

Econ. code	(Sub-) groep	OMSCHRIJVING	Algemene begroting	Fondsen en autonome instellingen	TOTAAL
6		KAPITAALOVERDRACHTEN BINNEN DE OVERHEIDSECTOR	117	51.645	51.762
66 (b)		Kapitaaloverdrachten binnen een institutionele groep	0	0	0
6611		Investeringsbijdragen van de institutionele overheid	0	0	0
6612		Overige kapitaaloverdrachten van de institutionele overheid	0	0	0
6621		Investeringsbijdragen van niet-organieke begrotingsfondsen	0	0	0
6622		Overige kapitaaloverdrachten van niet-organieke begrotingsfondsen	0	0	0
6631		Investeringsbijdragen van administratieve diensten met boekhoudkundige autonomie (ADBA)	0	0	0
6632		Overige kapitaaloverdrachten van administratieve diensten met boekhoudkundige autonomie (ADBA)	0	0	0
6641		Investeringsbijdragen van administratieve openbare instellingen (AOI)	0	0	0
6642		Overige kapitaaloverdrachten van administratieve openbare instellingen (AOI)	0	0	0
6651		Investeringsbijdragen van onderwijsinstellingen van de institutionele overheid	0	0	0
6652		Overige kapitaaloverdrachten van onderwijsinstellingen van de institutionele overheid	0	0	0
6661		Investeringsbijdragen van vzw's van de overheid	0	0	0
6662		Overige kapitaaloverdrachten van vzw's van de overheid	0	0	0
6671		Investeringsbijdragen van andere eenheden van de overheid	0	0	0
6672		Overige kapitaaloverdrachten van andere eenheden van de overheid	0	0	0
6700	67	Kapitaaloverdrachten van de sociaalzekerheidsinstellingen	0	0	0

(b) De code '66' moet in principe gelijk zijn aan 0. Er zal nog een bedrag blijven staan in geval van onvolledige consolidatie.

**ECONOMISCHE HERGROEPERING
VAN DE BEGROTINGSVERRICHTINGEN - ONTVANGSTEN**

Entiteit	Vlaamse Gemeenschap
Jaar	afsluiting 2020
Munteenheid	duizend euro

Econ. code	(Sub-) groep	OMSCHRIJVING	Algemene begroting	Fondsen en autonome instellingen	TOTAAL
68		Kapitaaloverdrachten van lokale overheden	117	12.184	12.301
6811		Investeringsbijdragen van provincies	0	1.367	1.367
6812		Overige kapitaaloverdrachten van provincies	0	0	0
6821		Investeringsbijdragen van gemeenten	0	9.759	9.759
6822		Overige kapitaaloverdrachten van gemeenten	23	264	288
6841		Investeringsbijdragen van vzw's van de lokale overheden	0	777	777
6842		Overige kapitaaloverdrachten van vzw's van de lokale overheden	0	0	0
6851		Politiezones	0	0	0
6852		OCMW's	0	0	0
6853		Intercommunales van de sector S.1313	94	16	110
6854		Hulpverleningszones	0	0	0
6859		Overige lokale overheden	0	0	0
69		Kapitaaloverdrachten van andere institutionele groepen (federale overheid, gemeenschappen, gewesten, gemeenschapscommissies)	0	39.461	39.461
69.1		Kapitaaloverdrachten van de gemeenschapscommissies	0	11.037	11.037
6911		Franse Gemeenschapscommissie	0	0	0
6912		Vlaamse Gemeenschapscommissie	0	11.037	11.037
6913		Gemeenschappelijke Gemeenschapscommissie	0	0	0
69.2		Kapitaaloverdrachten van de gemeenschappen	0	0	0
6924		Franse Gemeenschap	0	0	0
6925		Vlaamse Gemeenschap	0	0	0
6926		Duitstalige Gemeenschap	0	0	0
69.3		Kapitaaloverdrachten van de gewesten	0	0	0
6934		Waals Gewest	0	0	0
6935		Brussels Hoofdstedelijk Gewest	0	0	0
6940		Kapitaaloverdrachten van de federale overheid	0	27.879	27.879
69.5		Federale overheid	0	27.879	27.879
6950		Kapitaaloverdrachten van interregionale eenheden	0	545	545
		Interregionale eenheden	0	545	545

**ECONOMISCHE HERGROEPERING
VAN DE BEGROTINGSVERRICHTINGEN - ONTVANGSTEN**

Entiteit	Vlaamse Gemeenschap
Jaar	afsluiting 2020
Munteenheid	duizend euro

[268]

Econ. code	(Sub-) groep	OMSCHRIJVING	Algemene begroting	Fondsen en autonome instellingen	TOTAAL
	7	DESINVESTERINGEN	1.826	91.670	93.496
	76	Verkoop van onroerende goederen in het binnenland	1.558	88.848	90.406
7611	76.1	Verkoop van gronden	8	50.446	50.454
		<i>Binnen de overheidssector</i>	0	27.074	27.074
7612		<i>Aan andere sectoren dan de overheidssector</i>	8	23.372	23.380
	76.2	Verkoop van bestaande wegen- en waterbouwkundige werken	0	19.850	19.850
7621		<i>Binnen de overheidssector</i>	0	19.850	19.850
7622		<i>Aan andere sectoren dan de overheidssector</i>	0	0	0
	76.3	Verkoop van bestaande gebouwen	1.550	18.552	20.102
7631		<i>Binnen de overheidssector</i>	0	1.937	1.937
7632		<i>Aan andere sectoren dan de overheidssector</i>	1.550	16.615	18.165
	77	Verkoop van overige investeringsgoederen, waaronder immateriële goederen	268	2.775	3.043
7710		<i>Verkoop van vervoermaterieel</i>	268	252	520
7720		<i>Verkoop van overig materieel</i>	0	956	956
7730		<i>Verkoop van patenten, octroolen en andere immateriële goederen</i>	0	5	5
7740		<i>Verkoop van waardevolle voorwerpen</i>	0	0	0
7750		<i>Verkoop van teeltgoederen (planten en dieren)</i>	0	1.562	1.562
7770		<i>Verkoop van duurzame militaire goederen</i>	0	0	0
7780		<i>Verkoop inzake onderzoek en ontwikkeling</i>	0	0	0
	78	Voorraadverminderingen	0	47	47
7800		<i>Voorraadverminderingen</i>	0	47	47

**ECONOMISCHE HERGROEPERING
VAN DE BEGROTINGSVERRICHTINGEN - ONTVANGSTEN**

Entiteit	Vlaamse Gemeenschap
Jaar	afsluiting 2020
Munteenheid	duizend euro

[269]

Econ. code	(Sub-) groep	OMSCHRIJVING	Algemene begroting	Fondsen en autonome instellingen	TOTAAL
8		KREDIETAFLOSSINGEN EN VEREFFENINGEN VAN DEELNEMINGEN; ANDERE FINANCIËLE PRODUCTEN EN VOORSCHOTTEN	106.408	1.404.518	1.510.926
86		Kredietaflossingen door, vereffeningen van deelnemingen in bedrijven en financiële instellingen, andere financiële producten en terugbetaling van voorschotten	12.915	726.056	738.971
8610		<i>Kredietaflossingen door bedrijven</i>	7.769	466.097	473.866
8620		<i>Kredietaflossingen door kredietinstellingen</i>	0	1.321	1.321
8630		<i>Kredietaflossingen door verzekeringsmaatschappijen</i>	0	0	0
8640		<i>Vereffeningen van deelnemingen in bedrijven</i>	0	193.076	193.076
8650		<i>Vereffeningen van deelnemingen in kredietinstellingen</i>	0	0	0
8660		<i>Vereffeningen van deelnemingen in verzekeringsmaatschappijen</i>	0	0	0
8670		<i>Andere financiële producten</i>	5.146	63.696	68.842
8680		<i>Terugbetaling van voorschotten door bedrijven en financiële instellingen</i>	0	1.866	1.866
87		<i>Kredietaflossingen en terugbetaling van voorschotten door vzw's ten behoeve van de gezinnen en door gezinnen</i>	22.490	638.418	660.908
8710		<i>Kredietaflossingen door vzw's ten behoeve van de gezinnen</i>	49	810	859
8720		<i>Kredietaflossingen door gezinnen</i>	22.260	628.020	650.280
8730		<i>Terugbetaling van voorschotten door vzw's ten behoeve van de gezinnen</i>	0	0	0
8740		<i>Terugbetaling van voorschotten door de gezinnen</i>	182	9.588	9.770

**ECONOMISCHE HERGROEPERING
VAN DE BEGROTINGSVERRICHTINGEN - ONTVANGSTEN**

Entiteit	Vlaamse Gemeenschap
Jaar	afsluiting 2020
Munteenheid	duizend euro

[270]

Econ. code	(Sub-) groep	OMSCHRIJVING	Algemene begroting	Fondsen en autonome instellingen	TOTAAL
88		Kredietaflossingen door, terugbetaling van voorschotten en vereffeningen van deelnemingen in het buitenland	71.004	37.733	108.737
88.1		Kredietaflossingen door het buitenland	0	36.110	36.110
8811		Door EU-instellingen	0	13.347	13.347
8812		Door lidstaten van de EU (overheden)	0	0	0
8813		Door lidstaten van de EU (niet-overheden)	0	0	0
8814		Door internationale instellingen andere dan de EU-instellingen	0	0	0
8815		Door landen andere dan de lidstaten van de EU (overheden)	0	0	0
8816		Door landen andere dan de lidstaten van de EU (niet-overheden)	0	309	309
8817		Terugbetaling van de EU in het kader van uitgaven geprefinancierd door de entiteit	0	22.454	22.454
88.2		Vereffeningen van deelnemingen in het buitenland	0	0	0
8821		In EU-instellingen	0	0	0
8822		In lidstaten van de EU (niet-overheden)	0	0	0
8823		In internationale instellingen andere dan de EU-instellingen	0	0	0
8824		In landen andere dan de lidstaten van de EU (niet-overheden)	0	0	0
88.3		Terugbetaling van voorschotten door het buitenland	71.004	1.623	72.627
8830		Terugbetaling van voorschotten door het buitenland	71.004	1.623	72.627

**ECONOMISCHE HERGROEPERING
VAN DE BEGROTINGSVERRICHTINGEN - ONTVANGSTEN**

Entiteit	Vlaamse Gemeenschap
Jaar	afsluiting 2020
Munteenheid	duizend euro

Econ. code	(Sub-) groep	OMSCHRIJVING	Algemene begroting	Fondsen en autonome instellingen	TOTAAL
	89	Kredietaflossingen, terugbetaling van voorschotten en vereffeningen van deelnemingen binnen de overheidssector	0	2.311	2.311
(c)	89.1	Kredietaflossingen binnen een institutionele groep	0	0	0
8911		<i>Van de institutionele overheid</i>	0	0	0
8912		<i>Van niet-organieke begrotingsfondsen</i>	0	0	0
8913		<i>Van administratieve diensten met boekhoudkundige autonomie (ADBA)</i>	0	0	0
8914		<i>Van administratieve openbare instellingen (AOI)</i>	0	0	0
8915		<i>Van onderwijsinstellingen van de institutionele overheid</i>	0	0	0
8916		<i>Van vzw's van de overheid</i>	0	0	0
8917		<i>Van andere eenheden van de overheid</i>	0	0	0
8920	89.2	Kredietaflossingen door de socialezekerheidsinstellingen	0	0	0
		<i>Kredietaflossingen door de socialezekerheidsinstellingen</i>	0	0	0
	89.3	Kredietaflossingen door lokale overheden	0	1.372	1.372
		<i>Door provincies</i>	0	0	0
8931		<i>Door gemeenten</i>	0	0	0
8932		<i>Door vzw's van de lokale overheden</i>	0	0	0
8934		<i>Door overige lokale overheden</i>	0	0	0
8935		<i>Door overige lokale overheden</i>	0	0	0
	89.4	Kredietaflossingen door het gesubsidieerd autonoom onderwijs	0	1.372	1.372
		<i>Kredietaflossingen door het gesubsidieerd autonoom onderwijs</i>	0	167	167
8940		<i>Kredietaflossingen door andere institutionele groepen</i>	0	167	167
	89.5	Kredietaflossingen door andere institutionele groepen	0	728	728
		<i>Kredietaflossingen door andere institutionele groepen</i>	0	728	728
8950		<i>Vereffeningen van deelnemingen binnen de overheidssector</i>	0	22	22
8961		<i>Binnen de institutionele groep</i>	0	0	0
8962		<i>Sociale zekerheid</i>	0	0	0
8963		<i>Lokale overheden</i>	0	0	0
8964		<i>Gesubsidieerd autonoom onderwijs</i>	0	0	0
8965		<i>Andere institutionele groepen</i>	0	0	0
	89.7	Terugbetaling van voorschotten binnen de overheidssector	0	22	22
8971		<i>Binnen de institutionele groep</i>	0	22	22
8972		<i>Sociale zekerheid</i>	0	0	0
8973		<i>Lokale overheden</i>	0	0	0
8974		<i>Gesubsidieerd autonoom onderwijs</i>	0	0	0
8975		<i>Andere institutionele groepen</i>	0	0	0
		TOTAAL VAN DE KAPITAALONTVANGSTEN (excl. overheidsschuld)	1.498.865	1.618.174	3.117.039
		TOTAAL VAN DE ONTVANGSTEN (excl. overheidsschuld)	39.264.154	5.557.620	44.821.774

Pagina 15

(c) De code '89.10' moet in principe gelijk zijn aan 0. Er zal nog een bedrag blijven staan in geval van onvolledige consolidatie.

**ECONOMISCHE HERGROEPERING
VAN DE BEGROTINGSVERRICHTINGEN - ONTVANGSTEN**

Entiteit	Vlaamse Gemeenschap
Jaar	afsluiting 2020
Munteenheid	duizend euro

Rekening "OPNEMING VAN DE OVERHEIDSSCHULD"

Econ. code	(Sub-) groep	OMSCHRIJVING	Algemene begroting	Fondsen en autonome instellingen	TOTAAL
9		OVERHEIDSSCHULD	6.577.039	2.595.650	9.172.689
9610	96	Opbrengst van leningen met een looptijd van meer dan één jaar	6.577.039	2.379.660	8.956.699
9620		Opbrengst van leningen in euro	6.577.039	1.208.215	7.785.254
		Opbrengst van leningen in vreemde valuta	0	0	0
9630	96.3	Opbrengst van leningen binnen de overheidssector	0	1.104.741	1.104.741
		Opbrengst van leningen binnen de overheidssector (niet verdeeld)	0	1.104.741	1.104.741
9631		Binnen de institutionele groep	0	0	0
9632		Van de sociale zekerheid	0	0	0
9633		Van de lokale overheden	0	0	0
9634		Van het gesubsidieerd autonoom onderwijs	0	0	0
9635		Van andere institutionele groepen	0	0	0
		Prefinanciering door de EU van door Europese subsidies gefinancierde uitgaven	0	66.548	66.548
9640	96.4	Prefinanciering door de EU van door Europese subsidies gefinancierde uitgaven	0	66.548	66.548
9670	96.7	Opbrengst van leningen inzake financiële leasing	0	156	156
		Opbrengst van leningen inzake financiële leasing	0	156	156
9700	97	Aanmuntingen	0	0	0
		Aanmuntingen	0	0	0
9800	98	Verhoging van het eigen vermogen	0	212.500	212.500
		Verhoging van het eigen vermogen	0	212.500	212.500
9900	99	Opbrengst van voorschotten	0	3.490	3.490
		Opbrengst van voorschotten	0	3.490	3.490
		ALGEMEEN TOTAAL VAN DE ONTVANGSTEN (incl. overheidsschuld)	45.841.193	8.153.270	53.994.463

Correcties Algemene Begroting

Terugvordering lonen OV
Verschuiving dividend VPM

Correcties Fondsen en autonome instellingen

§ Correctie VIF aankoop gronden

**ECONOMISCHE HERGROEPERING
VAN DE BEGROTINGSVERRICHTINGEN - UITGAVEN**

Entiteit	Vlaamse Gemeenschap
Jaar	afsluiting 2020
Munteenheid	duizend euro

Econ. code	(Sub-) groep	OMSCHRIJVING	Algemene begroting excl. overflow	Fondsen en autonome instellingen	TOTAAL
0100	0	NIET-VERDEELDE UITGAVEN	-2.974	11.693	8.718
0400	01 & 04	Uitgaven te verdelen over de hoofdgroepen 1 tot en met 9 Annuiteiten met betrekking tot financiële leasing	-2.974 0	11.693 0	8.718 0

**ECONOMISCHE HERGROEPERING
VAN DE BEGROTINGSVERRICHTINGEN - UITGAVEN**

Entiteit	Vlaamse Gemeenschap
Jaar	afsluiting 2020
Munteenheid	duizend euro

Rekening "LOPENDE UITGAVEN"

Econ. code	(Sub-) groep	OMSCHRIJVING	Algemene begroting excl. overflow	Fondsen en autonome instellingen	TOTAAL
1		LOPENDE UITGAVEN VOOR GOEDEREN EN DIENSTEN	2.036.108	7.680.132	9.716.239
11		Lonen en sociale lasten	990.200	4.627.733	5.617.934
1111	11.1	Eigenlijke lonen	774.782	3.706.787	4.481.569
1112		<i>Bezoldiging volgens weddeschalen</i>	657.245	3.183.914	3.841.159
		<i>Overige bezoldigingselementen</i>	117.537	522.874	640.411
1120	11.2	Sociale bijdragen ten laste van de werkgevers, afgedragen aan instellingen of fondsen	109.436	843.336	952.772
	°	<i>Sociale bijdragen ten laste van de werkgevers, afgedragen aan instellingen of fondsen</i>	109.436	843.336	952.772
1131	11.3	Overige sociale lasten van de werkgever	90.125	42.138	132.264
1132		<i>Directe toelagen</i>	60	8.630	8.690
1133		<i>Doorbetaling van loon</i>	138	3.103	3.241
		<i>Pensioenen van het overheidspersoneel</i>	89.927	30.405	120.332
1140	11.4	Lonen in natura	15.857	35.471	51.329
		<i>Lonen in natura</i>	15.857	35.471	51.329

**ECONOMISCHE HERGROEPERING
VAN DE BEGROTINGSVERRICHTINGEN - UITGAVEN**

Entiteit	Vlaamse Gemeenschap
Jaar	afsluiting 2020
Munteenheid	duizend euro

Econ. code	(Sub-) groep	OMSCHRIJVING	Algemene begroting excl. overflow	Fondsen en autonome instellingen	TOTAAL
12	12.1	Aankoop van niet-duurzame goederen en diensten	716.149	2.953.619	3.669.768
		Algemene werkingskosten vergoed aan andere sectoren dan de overheidssector	636.675	2.789.785	3.426.460
1211	&&	<i>Algemene werkingskosten</i>	553.906	2.723.465	3.277.371
1212		<i>Huurgelden van gebouwen</i>	82.769	66.320	149.089
1221	12.2	Algemene werkingskosten vergoed binnen de overheidssector	76.191	100.251	176.442
1222		<i>Algemene werkingskosten</i>	74.365	98.475	172.840
		<i>Huurgelden van gebouwen</i>	1.826	1.776	3.602
1250	12.5	Belastingen betaald aan subsectoren van de overheidssector	3.283	63.584	66.866
		<i>Belastingen betaald aan subsectoren van de overheidssector</i>	3.283	63.584	66.866
14	14	Herstel en niet-waardevermeerderend onderhoud van wegen- en waterbouwkundige werken	329.758	98.779	428.537
1410		<i>Kosten vergoed aan andere sectoren dan de overheidssector</i>	327.577	90.964	418.541
1420		<i>Kosten vergoed binnen de overheidssector</i>	2.181	7.815	9.996

**ECONOMISCHE HERGROEPERING
VAN DE BEGROTINGSVERRICHTINGEN - UITGAVEN**

Entiteit	Vlaamse Gemeenschap
Jaar	afsluiting 2020
Munteenheid	duizend euro

Econ. code	(Sub-) groep	OMSCHRIJVING	Algemene begroting excl. overflow	Fondsen en autonome instellingen	TOTAAL
2		RENTEN	117.986	408.382	526.368
2110	21	Interestlasten	117.243	379.141	496.384
2120		<i>Interestlasten op overheidsschuld in euro</i>			
2130		<i>Interestlasten op overheidsschuld in vreemde valuta</i>	109.760	40.229	149.989
2140		<i>Interestlasten op schuld binnen de overheidssector</i>	0	0	0
2150		<i>Rente op commerciële schuld</i>	32	54.945	54.978
2160		<i>Rente op financiële leaseings</i>	294	273.998	274.293
		<i>Anderere rente</i>	1.192	9.329	10.521
		<i>Huurgelden van gronden</i>	5.965	639	6.604
2410	24	<i>Betalingen aan andere sectoren dan de overheidssector</i>	743	991	1.734
2420		<i>Betalingen binnen de overheidssector</i>	671	797	1.467
		<i>Uitbetaalde dividenden</i>	72	195	267
2500	25	<i>Uitbetaalde dividenden</i>	0	28.250	28.250
			0	28.250	28.250

**ECONOMISCHE HERGROEPERING
VAN DE BEGROTINGSVERRICHTINGEN - UITGAVEN**

Entiteit	Vlaamse Gemeenschap
Jaar	afsluiting 2020
Munteenheid	duizend euro

Econ. code	(Sub-) groep	OMSCHRIJVING	Algemene begroting excl. overflow	Fondsen en autonome instellingen	TOTAAL
3		INKOMENSOVERDRACHTEN AAN ANDERE SECTOREN	7.211.224	13.207.002	20.418.226
	31	Exploitatiesubsidies	2.654.881	753.183	3.408.065
	31.1	Rentesubsidies	2.253	239.191	241.444
		<i>Rentesubsidies aan overheidsbedrijven</i>	<i>2.253</i>	<i>145.983</i>	<i>148.236</i>
		<i>Rentesubsidies aan andere bedrijven</i>	<i>0</i>	<i>93.208</i>	<i>93.208</i>
	31.2	Overige exploitatiesubsidies aan overheidsbedrijven	150.858	135.678	286.536
		<i>Prijssubsidies aan overheidsbedrijven</i>	<i>34.944</i>	<i>123.048</i>	<i>157.992</i>
	31.22	Overige exploitatiesubsidies aan overheidsbedrijven	115.914	12.630	128.544
	31.3	Overige exploitatiesubsidies aan andere producenten dan overheidsbedrijven	1.894.855	378.315	2.273.169
	3131	<i>Prijssubsidies aan andere producenten dan overheidsbedrijven</i>	<i>120.057</i>	<i>171</i>	<i>120.228</i>
	3132	<i>Overige exploitatiesubsidies aan andere producenten dan overheidsbedrijven</i>	<i>1.774.798</i>	<i>378.144</i>	<i>2.152.941</i>
	31.4	Vermindering van werkgeversbijdragen voor bepaalde doelgroepen	606.915	0	606.915
	+ *	<i>Vermindering van werkgeversbijdragen voor bepaalde doelgroepen</i>	<i>606.915</i>	<i>0</i>	<i>606.915</i>

**ECONOMISCHE HERGROEPERING
VAN DE BEGROTINGSVERRICHTINGEN - UITGAVEN**

Entiteit	Vlaamse Gemeenschap
Jaar	afsluiting 2020
Munteenheid	duizend euro

Econ. code	(Sub-) groep	OMSCHRIJVING	Algemene begroting excl. overflow	Fondsen en autonome instellingen	TOTAAL
3200	32	Inkomensoverdrachten, die geen exploitatiesubsidies zijn, aan bedrijven en financiële instellingen	164.462	2.113.365	2.277.827
3300	33 &	Inkomensoverdrachten aan vzw's ten behoeve van de gezinnen	1.537.313	794.779	2.332.092
3400	34	Inkomensoverdrachten aan gezinnen	2.797.060	9.538.451	12.335.511
3410	34.1	Weduwen- en wezenpensioenen van het overheidspersoneel	0	0	0
3420	34.2	Oorlogspensioenen	0	0	0
3430	34.3	Overige sociale uitkeringen	832.126	9.459.799	10.291.925
3431		Geldelijke uitkeringen	502.727	5.073.530	5.576.257
3432		Uitkeringen in natura	329.399	4.386.269	4.715.668
3440	34.4	Overige uitkeringen aan gezinnen als verbruikers	1.911.735	19.963	1.931.698
3441	***	Geldelijke uitkeringen	1.909.212	19.898	1.929.110
3442		Uitkeringen in natura	2.523	65	2.588
3450	34.5	Overige uitkeringen aan gezinnen als producenten	53.199	58.688	111.887
3500	35	Inkomensoverdrachten aan gezinnen als producenten	53.199	58.688	111.887
3510		Aan EU-instellingen	57.507	7.224	64.731
3520		Aan lidstaten van de EU (overheden)	624	105	729
3530		Aan lidstaten van de EU (niet-overheden)	22.667	1.833	24.500
3540		Aan internationale instellingen andere dan de EU-instellingen	4.947	1.717	6.664
3550		Aan landen andere dan de lidstaten van de EU (overheden)	16.184	2.316	18.500
3560		Aan landen andere dan de lidstaten van de EU (niet-overheden)	9.587	177	9.764
			3.498	1.076	4.574

**ECONOMISCHE HERGROEPERING
VAN DE BEGROTINGSVERRICHTINGEN - UITGAVEN**

Entiteit	Vlaamse Gemeenschap
Jaar	afsluiting 2020
Munteenheid	duizend euro

Econ. code	(Sub-) groep	OMSCHRIJVING	Algemene begroting excl. overflow	Fondsen en autonome instellingen	TOTAAL
4		INKOMENSOVERDRACHTEN BINNEN DE OVERHEIDSECTOR	14.315.274	442.732	14.758.006
41 (a)		Inkomensoverdrachten binnen een institutionele groep	10.262	3.489	13.751
4110		Aan de institutionele overheid	0	0	0
4120		Aan niet-organieke begrotingsfondsen	0	0	0
4130			0	0	0
4140		Aan administratieve diensten met boekhoudkundige autonomie (ADBA)	1.721	0	1.721
4150		Aan administratieve openbare instellingen (AOI)	0	0	0
4160		Aan onderwijsinstellingen van de institutionele overheid	6.362	3.489	9.851
4170		Aan vzw's van de overheid	2.179	0	2.179
42		Inkomensoverdrachten aan de socialezekerheidsinstellingen	35.842	33.015	68.857
4210		<i>Ouderdom, overlijden, nabestaanden</i>	5.467	0	5.467
4220		<i>Ziekte</i>	0	0	0
4230		<i>Invaliditeit en handicap</i>	0	0	0
4240		<i>Werkloosheid</i>	0	0	0
4250		<i>Gezinslasten</i>	0	0	0
4260		<i>Arbeidsongevallen en beroepsziekten</i>	0	0	0
4270		<i>Beroepsopleiding van volwassenen</i>	0	0	0
4280		<i>Globale rijkssteun aan de sociale zekerheid</i>	0	0	0
4290		<i>Overige inkomensoverdrachten aan de socialezekerheidsinstellingen</i>	30.375	33.015	63.390

(a) De code '41' moet in principe gelijk zijn aan 0. Er zal nog een bedrag blijven staan in geval van onvolledige consolidatie.

**ECONOMISCHE HERGROEPERING
VAN DE BEGROTINGSVERRICHTINGEN - UITGAVEN**

Entiteit Vlaamse Gemeenschap
Jaar afsluiting 2020
Munteenheid duizend euro

Econ. code	(Sub-) groep	OMSCHRIJVING	Algemene begroting excl. overflow	Fondsen en autonome instellingen	TOTAAL
43		Inkomensoverdrachten aan lokale overheden	5.905.408	347.208	6.252.615
43.1		Aan provincies	261.117	1.931	263.048
4311		Algemene bijdragen	7.775	274	8.049
4312		Specifieke bijdragen	23.121	1.635	24.755
4313		Bijdragen voor rentelasten	0	0	0
4314		Bijdragen voor lonen van het onderwijzend personeel	202.777	0	202.777
4315		Bijdragen voor rustpensioenen van het onderwijzend personeel	0	0	0
4316		Bijdragen voor overige werkingskosten van het onderwijs	27.444	23	27.467
43.2		Aan gemeenten	5.072.122	168.108	5.240.229
4321		Algemene bijdragen	973.502	2.027	975.529
4322		Specifieke bijdragen	2.587.082	165.810	2.752.892
4323		Bijdragen voor rentelasten	0	21	21
4324		Bijdragen voor lonen van het onderwijzend personeel	1.316.187	0	1.316.187
4325		Bijdragen voor rustpensioenen van het onderwijzend personeel	0	0	0
4326		Bijdragen voor overige werkingskosten van het onderwijs	195.351	249	195.600
43.4		Aan vzw's van de lokale overheden	13.679	4.393	18.072
43.5		Aan overige lokale overheden	13.679	4.393	18.072
4340		Aan overige lokale overheden	558.490	172.776	731.266
4351		Politiezones	4.945	0	4.945
4352		OCMw's	474.635	169.020	643.655
4353		Intercommunales van de sector S.1313	12.058	1.535	13.593
4354		Hulpverleningszones	1.328	0	1.328
4359		Overige lokale overheden	65.524	2.221	67.745
44		Inkomensoverdrachten aan het gesubsidieerd autonoom onderwijs	8.204.111	54.247	8.258.358
4410		Bijdragen voor lonen van het onderwijzend personeel	7.039.975	0	7.039.975
4420		Bijdragen voor rustpensioenen van het onderwijzend personeel	58	0	58
4430		Bijdragen voor overige werkingskosten van het onderwijs	1.164.078	54.247	1.218.325
4440		Bijdragen voor rentelasten van het onderwijs	0	0	0

**ECONOMISCHE HERGROEPERING
VAN DE BEGROTINGSVERRICHTINGEN - UITGAVEN**

Entiteit	Vlaamse Gemeenschap
Jaar	afsluiting 2020
Munteenheid	duizend euro

Econ. code	(Sub-) groep	OMSCHRIJVING	Algemene begroting excl. overflow	Fondsen en autonome instellingen	TOTAAL
45		Inkomensoverdrachten aan andere institutionele groepen (federale overheid, gemeenschappen, gewesten, gemeenschapscommissies)	159.652	4.773	164.425
4511	45.1	Inkomensoverdrachten aan de gemeenschapscommissies	75.802	758	76.560
4512		<i>Franse Gemeenschapscommissie</i>	0	0	0
4513		<i>Vlaamse Gemeenschapscommissie</i>	57.089	758	57.847
4524	45.2	Inkomensoverdrachten aan de gemeenschappen	18.713	0	18.713
4525		<i>Franse Gemeenschap</i>	117	91	208
4526		<i>Vlaamse Gemeenschap</i>	38	91	129
4534	45.3	Inkomensoverdrachten aan de gewesten	80	0	80
4535		<i>Duitstalige Gemeenschap</i>	0	0	0
4540	45.4	Inkomensoverdrachten aan de federale overheid	50	30	80
4550	45.5	Inkomensoverdrachten aan interregionale eenheden	4.144	3.643	7.787
		<i>Federale overheid</i>	4.144	3.643	7.787
		<i>Interregionale eenheden</i>	79.539	251	79.790
		TOTAAL VAN DE LOPENDE UITGAVEN	23.680.591	21.738.247	45.418.839

**ECONOMISCHE HERGROEPERING
VAN DE BEGROTINGSVERRICHTINGEN - UITGAVEN**

Entiteit	Vlaamse Gemeenschap
Jaar	afsluiting 2020
Munteenheid	duizend euro

Rekening "KAPITAALUITGAVEN"

Econ. code	(Sub-) groep	OMSCHRIJVING	Algemene begroting excl. overflow	Fondsen en autonome instellingen	TOTAAL
5		KAPITAALOVERDRACHTEN AAN ANDERE SECTOREN	342.214	1.027.054	1.369.268
51		Kapitaaloverdrachten aan bedrijven en financiële instellingen	108.861	788.871	897.733
5111	51.1	Investeringsbijdragen	74.160	608.043	682.203
5112		<i>Investeringsbijdragen aan overheidsbedrijven</i>	44.768	314.933	359.701
		<i>Investeringsbijdragen aan privébedrijven</i>	29.392	293.110	322.502
5121	51.2	Overige kapitaaloverdrachten aan bedrijven	14.097	179.301	193.399
5122		<i>Overige kapitaaloverdrachten aan overheidsbedrijven</i>	200	16.581	16.781
		<i>Overige kapitaaloverdrachten aan privébedrijven</i>	13.898	162.720	176.618
5130	51.3	Overige kapitaaloverdrachten aan kredietinstellingen	20.358	1.527	21.885
	****	<i>Overige kapitaaloverdrachten aan kredietinstellingen</i>	20.358	1.527	21.885
5140	51.4	Overige kapitaaloverdrachten aan verzekeringsmaatschappijen	246	0	246
		<i>Overige kapitaaloverdrachten aan verzekeringsmaatschappijen</i>	246	0	246
5210	52	Kapitaaloverdrachten aan vzw's ten behoeve van de gezinnen	35.037	221.725	256.762
5220		<i>Investeringsbijdragen aan vzw's ten behoeve van de gezinnen</i>	30.482	210.027	240.509
		<i>Overige kapitaaloverdrachten aan vzw's ten behoeve van de gezinnen</i>	4.555	11.698	16.253
5310	53	Kapitaaloverdrachten aan gezinnen	80.810	12.944	93.754
5320		<i>Investeringsbijdragen aan gezinnen</i>	77.216	324	77.540
		<i>Overige kapitaaloverdrachten aan gezinnen</i>	3.594	12.620	16.214

**ECONOMISCHE HERGROEPERING
VAN DE BEGROTINGSVERRICHTINGEN - UITGAVEN**

Entiteit	Vlaamse Gemeenschap
Jaar	afsluiting 2020
Munteenheid	duizend euro

Econ. code	(Sub-) groep	OMSCHRIJVING	Algemene begroting excl. overflow	Fondsen en autonome instellingen	TOTAAL
54			117.506	3.513	121.019
5411		Kapitaaloverdrachten aan het buitenland	0	48	48
5412		Aan EU-instellingen: investeringsbijdragen	186	0	186
5421		Aan EU-instellingen: overige kapitaaloverdrachten	112.371	0	112.371
5422		Aan lidstaten van de EU (overheden): investeringsbijdragen	0	0	0
5431		Aan lidstaten van de EU (overheden): overige kapitaaloverdrachten	44	1.680	1.724
5432		Aan lidstaten van de EU (niet-overheden): investeringsbijdragen			
5441		Aan lidstaten van de EU (niet-overheden): overige kapitaaloverdrachten	1.930	1.752	3.682
5442		Aan internationale instellingen andere dan de EU-instellingen: investeringsbijdragen	2.956	0	2.956
5451		Aan internationale instellingen andere dan de EU-instellingen: overige kapitaaloverdrachten	12	0	12
5452		Aan landen andere dan de lidstaten van de EU (overheden): investeringsbijdragen	0	0	0
5461		Aan landen andere dan de lidstaten van de EU (overheden): overige kapitaaloverdrachten	0	0	0
5462		Aan landen andere dan de lidstaten van de EU (niet-overheden): investeringsbijdragen	0	0	0
		Aan landen andere dan de lidstaten van de EU (niet-overheden): overige kapitaaloverdrachten	7	33	40

**ECONOMISCHE HERGROEPERING
VAN DE BEGROTINGSVERRICHTINGEN - UITGAVEN**

Entiteit	Vlaamse Gemeenschap
Jaar	afsluiting 2020
Munteenheid	duizend euro

Econ. code	(Sub-) groep	OMSCHRIJVING	Algemene begroting excl. overflow	Fondsen en autonome instellingen	TOTAAL
6		KAPITAALOVERDRACHTEN BINNEN DE OVERHEIDSECTOR	121.663	358.771	480.434
6111	61 (b)	Kapitaaloverdrachten binnen een institutionele groep	0	0	0
6112		Investeringsbijdragen aan de institutionele overheid	0	0	0
6121		Overige kapitaaloverdrachten aan de institutionele overheid	0	0	0
6122		Investeringsbijdragen aan niet-organieke begrotingsfondsen	0	0	0
6131		Overige kapitaaloverdrachten aan niet-organieke begrotingsfondsen	0	0	0
6132		Investeringsbijdragen aan administratieve diensten met boekhoudkundige autonomie (ADBA)	0	0	0
6141		Overige kapitaaloverdrachten aan administratieve diensten met boekhoudkundige autonomie (ADBA)	0	0	0
6142		Investeringsbijdragen aan administratieve openbare instellingen (AOI)	0	0	0
6151		Overige kapitaaloverdrachten aan administratieve openbare instellingen (AOI)	0	0	0
6152		Investeringsbijdragen aan onderwijsinstellingen van de institutionele overheid	0	0	0
6161		Overige kapitaaloverdrachten aan onderwijsinstellingen van de institutionele overheid	0	0	0
6162		Investeringsbijdragen aan vzw's van de overheid	0	0	0
6171		Overige kapitaaloverdrachten aan vzw's van de overheid	0	0	0
6172		Investeringsbijdragen aan andere eenheden van de overheid	0	0	0
62		Overige kapitaaloverdrachten aan andere eenheden van de overheid	0	0	0
6210		Kapitaaloverdrachten aan de socialezekerheidsinstellingen	0	0	0
6220		Investeringsbijdragen	0	0	0
		Overige kapitaaloverdrachten	0	0	0

(b) De code '61' moet in principe gelijk zijn aan 0. Er zal nog een bedrag blijven staan in geval van onvolledige consolidatie.

**ECONOMISCHE HERGROEPERING
VAN DE BEGROTINGSVERRICHTINGEN - UITGAVEN**

Entiteit	Vlaamse Gemeenschap
Jaar	afsluiting 2020
Munteenheid	duizend euro

Econ. code	(Sub-) groep	OMSCHRIJVING	Algemene begroting excl. overflow	Fondsen en autonome instellingen	TOTAAL
6311	63	Kapitaaloverdrachten aan lokale overheden	82.479	136.827	219.306
6312		Investeringsbijdragen aan provincies	1.852	15.693	17.544
6321		Overige kapitaaloverdrachten aan provincies	0	186	186
6322		Investeringsbijdragen aan gemeenten	44.692	56.569	101.261
6341		Overige kapitaaloverdrachten aan gemeenten	23.111	6.124	29.235
6342		Investeringsbijdragen aan vzw's van de lokale overheden	0	79	79
6351		Overige kapitaaloverdrachten aan vzw's van de lokale overheden	0	0	0
6352		Politiezones	4.139	22.997	27.136
6353		OCMW's	4.149	9.166	13.316
6354		Intercommunales van de sector S.1313	1.539	7.764	9.303
6359		Hulpverleningszones	0	0	0
		Overige lokale overheden	2.998	18.247	21.246
6410	64	Kapitaaloverdrachten aan het gesubsidieerd autonoom onderwijs	13.066	221.320	234.386
6420		Investeringsbijdragen	12.985	215.655	228.640
		Overige kapitaaloverdrachten	81	5.665	5.746

**ECONOMISCHE HERGROEPERING
VAN DE BEGROTINGSVERRICHTINGEN - UITGAVEN**

Entiteit	Vlaamse Gemeenschap
Jaar	afsluiting 2020
Munteenheid	duizend euro

Econ. code	(Sub-) groep	OMSCHRIJVING	Algemene begroting excl. overflow	Fondsen en autonome instellingen	TOTAAL
65	65	Kapitaaloverdrachten aan andere institutionele groepen (federale overheid, gemeenschappen, gewesten, gemeenschapscommissies)	26.118	624	26.742
6511	65.1	Kapitaaloverdrachten aan de gemeenschapscommissies	1.223	0	1.223
6512		<i>Franse Gemeenschapscommissie</i>	0	0	0
6513		<i>Vlaamse Gemeenschapscommissie</i>	1.223	0	1.223
6524	65.2	Kapitaaloverdrachten aan de gemeenschappen	0	0	0
6525		<i>Franse Gemeenschap</i>	0	0,015	0,015
6526		<i>Vlaamse Gemeenschap</i>	0	0	0
6534	65.3	Kapitaaloverdrachten aan de gewesten	0	0	0
6535		<i>Duitstalige Gemeenschap</i>	24.895	0	24.895
6540	65.4	Kapitaaloverdrachten aan de federale overheid	0	0	0
		<i>Federale overheid</i>	24.895	0	24.895
6550	65.5	Kapitaaloverdrachten aan interregionale eenheden	0	624	624
		<i>Interregionale eenheden</i>	0	624	624
			0	0	0

**ECONOMISCHE HERGROEPERING
VAN DE BEGROTINGSVERRICHTINGEN - UITGAVEN**

Entiteit	Vlaamse Gemeenschap
Jaar	afsluiting 2020
Munteenheid	duizend euro

Econ. code	(Sub-) groep	OMSCHRIJVING	Algemene begroting excl. overflow	Fondsen en autonome instellingen	TOTAAL
7		INVESTERINGEN	82.217	1.950.907	2.033.124
71		Aankoop van gronden en gebouwen in het binnenland	7.635	210.067	217.703
7111	71.1	Aankoop van gronden	7.635	125.995	133.630
7112		<i>Binnen de overheidssector</i>	1.342	8.932	10.274
		<i>In andere sectoren dan de overheidssector</i>	6.294	117.063	123.356
7121	71.2	Aankoop van bestaande wegen- en waterbouwkundige werken	0	20.711	20.711
7122	\$	<i>Binnen de overheidssector</i>	0	20.711	20.711
		<i>In andere sectoren dan de overheidssector</i>	0	0	0
7131	71.3	Aankoop van bestaande gebouwen	0	63.362	63.362
7132		<i>Binnen de overheidssector</i>	0	3.837	3.837
		<i>In andere sectoren dan de overheidssector</i>	0	59.525	59.525
7200	72	Nieuwbouw van gebouwen	31.337	300.072	331.410
7290		<i>Nieuwbouw van gebouwen</i>	31.337	299.888	331.226
		<i>Werken in omroerende staat uitgevoerd in eigen beheer</i>	0	184	184

**ECONOMISCHE HERGROEPERING
VAN DE BEGROTINGSVERRICHTINGEN - UITGAVEN**

Entiteit	Vlaamse Gemeenschap
Jaar	afsluiting 2020
Munteenheid	duizend euro

Econ. code	(Sub-) groep	OMSCHRIJVING	Algemene begroting excl. overflow	Fondsen en autonome instellingen	TOTAAL
7310	73	Wegen- en waterbouwkundige werken	11.870	983.465	995.335
7320		Wegenbouwkundige werken	10.464	598.736	609.201
7330		Waterbouwkundige werken	1.021	343.170	344.190
7340		Pijplijnen	0	0	0
7390		Overige werken	385	41.559	41.944
	74	Infrastructuurwerken uitgevoerd in eigen beheer	0	0	0
		Verwerving van overige investeringsgoederen, waaronder immateriële goederen	31.374	454.710	486.084
7410		Aankoop van vervoermaterieel	6.341	118.213	124.553
7422		Verwerving van overig materieel	10.607	246.937	257.543
7430		Overdrachtkosten bij aan- en verkoop van gronden en gebouwen	0	5.218	5.218
7440		Verwerving van patenten, octrooien en andere immateriële goederen	13.787	70.202	83.989
7450		Verwerving van waardevolle voorwerpen	427	979	1.406
7460		Verwerving van teelgoederen (planten en dieren)	0	606	606
7470		Verwerving van duurzame militaire goederen	0	0	0
7480		Verwerving inzake onderzoek en ontwikkeling	213	10.266	10.479
7490		Roerende investeringen uitgevoerd in eigen beheer	0	2.290	2.290
	75	Voorraadtoename	0	2592	2592
7500		Voorraadtoename	0	2.592	2.592

**ECONOMISCHE HERGROEPERING
VAN DE BEGROTINGSVERRICHTINGEN - UITGAVEN**

Entiteit	Vlaamse Gemeenschap
Jaar	afsluiting 2020
Munteenheid	duizend euro

Econ. code	(Sub-) groep	OMSCHRIJVING	Algemene begroting excl. overflow	Fondsen en autonome instellingen	TOTAAL
8		KREDIETVERLENINGEN EN DEELNEMINGEN; ANDERE FINANCIËLE PRODUCTEN EN VOORSCHOTTEN	333.912	2.193.586	2.527.498
81		Kredietverleningen aan en deelnemingen in bedrijven en financiële instellingen, andere financiële producten en voorschotten	255.147	1.402.830	1.657.977
8111		Kredietverleningen aan overheidsbedrijven	0	856.319	856.319
8112		Kredietverleningen aan privébedrijven	253.226	287.670	540.896
8121		Kredietverleningen aan openbare kredietinstellingen	0	0	0
8122		Kredietverleningen aan privé kredietinstellingen	0	0	0
8131		Kredietverleningen aan openbare verzekeringsmaatschappijen	0	0	0
8132		Kredietverleningen aan privé verzekeringsmaatschappijen	0	0	0
8141		Deelnemingen in overheidsbedrijven	0	0	0
8142		Deelnemingen in privébedrijven	275	198.134	198.409
8151		Deelnemingen in openbare kredietinstellingen	0	0	0
8152		Deelnemingen in privé kredietinstellingen	0	0	0
8161		Deelnemingen in openbare verzekeringsmaatschappijen	0	0	0
8162		Deelnemingen in privé verzekeringsmaatschappijen	0	0	0
8170		Andere financiële producten	1.646	55.209	56.855
8180		Voorschotten aan bedrijven en financiële instellingen	0	5.498	5.498

**ECONOMISCHE HERGROEPERING
VAN DE BEGROTINGSVERRICHTINGEN - UITGAVEN**

Entiteit	Vlaamse Gemeenschap
Jaar	afsluiting 2020
Munteenheid	duizend euro

Econ. code	(Sub-) groep	OMSCHRIJVING	Algemene begroting excl. overflow	Fondsen en autonome instellingen	TOTAAL
	82	Kredietverleningen en voorschotten aan vzw's ten behoeve van de gezinnen	0	0	0
8200		Kredietverleningen aan vzw's ten behoeve van de gezinnen	0	0	0
8210		Voorschotten aan vzw's ten behoeve van de gezinnen	0	0	0
8300	83	Kredietverleningen en voorschotten aan gezinnen	17.701	709.830	727.531
8310		Kredietverleningen aan gezinnen	17.573	701.581	719.154
		Voorschotten aan gezinnen	127	8.249	8.376
	84	Kredietverleningen aan, deelnemingen in en voorschotten aan het buitenland	61.064	46.414	107.478
	84.1	Kredietverleningen aan het buitenland	1.564	44.954	46.518
8411		Aan EU-instellingen	0	2.441	2.441
8412		Aan lidstaten van de EU (overheden)	0	0	0
8413		Aan lidstaten van de EU (niet-overheden)	0	0	0
8414		Aan internationale instellingen andere dan de EU-instellingen	0	0	0
8415		Aan landen andere dan de lidstaten van de EU (overheden)	0	0	0
8416		Aan landen andere dan de lidstaten van de EU (niet-overheden)	0	6.159	6.159
8417		Prefinanciering in het kader van Europese subsidies	1.564	36.354	37.918
	84.2	Deelnemingen in het buitenland	0	0	0
8421		In EU-instellingen	0	0	0
8422		In lidstaten van de EU (niet-overheden)	0	0	0
8423		In internationale instellingen andere dan de EU-instellingen	0	0	0
8424		In landen andere dan de lidstaten van de EU (niet-overheden)	0	0	0
	84.3	Voorschotten aan het buitenland	59500	1460	60.960
8430		Voorschotten aan het buitenland	59.500	1.460	60.960

**ECONOMISCHE HERGROEPING
VAN DE BEGROTINGSVERRICHTINGEN - UITGAVEN**

Entiteit	Vlaamse Gemeenschap
Jaar	afsluiting 2020
Munteenheid	duizend euro

Econ. code	(Sub-) groep	OMSCHRIJVING	Algemene begroting excl. overflow	Fondsen en autonome instellingen	TOTAAL
85		Kredietverleningen, deelnemingen en voorschotten binnen de overheidssector	0	34.512	34.512
(c)	85.1	Kredietverleningen binnen een institutionele groep	0	0	0
8511		Aan de institutionele overheid	0	0	0
8512		Aan niet-organieke begrotingsfondsen	0	0	0
8513		Aan administratieve diensten met boekhoudkundige autonomie (ADBA)	0	0	0
8514		Aan administratieve openbare instellingen (AOI)	0	0	0
8515		Aan onderwijsinstellingen van de institutionele overheid	0	0	0
8516		Aan vzw's van de overheid	0	0	0
8517		Aan andere eenheden van de overheid	0	0	0
8520		Kredietverleningen aan de socialezekerheidsinstellingen	0	0	0
		Kredietverleningen aan de socialezekerheidsinstellingen	0	0	0
8531		Kredietverleningen aan lokale overheden	0	5.309	5.309
8532		Aan provincies	0	906	906
8533		Aan gemeenten	0	1	1
8534		Aan vzw's van de lokale overheden	0	0	0
8535		Aan overige lokale overheden	0	4.402	4.402
8540		Kredietverleningen aan het gesubsidieerd autonoom onderwijs	0	1.733	1.733
		Kredietverleningen aan het gesubsidieerd autonoom onderwijs	0	1.733	1.733
8550		Kredietverleningen aan andere institutionele groepen	0	391	391
		Kredietverleningen aan andere institutionele groepen	0	391	391
8561		Deelnemingen binnen de overheidssector	0	0	0
		Binnen de institutionele groep	0	0	0
8562		Sociale zekerheid	0	0	0
8563		Lokale overheden	0	0	0
8564		Gesubsidieerd autonoom onderwijs	0	0	0
8565		Andere institutionele groepen	0	0	0
		Voorschotten binnen de overheidssector	0	27079	27079
8571		Binnen de institutionele groep	0	0	0
8572		Sociale zekerheid	0	0	0
8573		Lokale overheden	0	0	0
8574		Gesubsidieerd autonoom onderwijs	0	0	0
8575		Andere institutionele groepen	0	27.079	27.079
		TOTAAL VAN DE KAPITAALUITGAVEN (excl. overheidsschuld)	880.007	5.530.317	6.410.324
		ALGEMEEN TOTAAL VAN DE UITGAVEN (excl. overheidsschuld)	24.557.624	27.280.257	51.837.881

(c) De code '85.10' moet in principe gelijk zijn aan 0. Er zal nog een bedrag blijven staan in geval van onvolledige consolidatie.

**ECONOMISCHE HERGROEPERING
VAN DE BEGROTINGSVERRICHTINGEN - UITGAVEN**

Entiteit	Vlaamse Gemeenschap
Jaar	afsluiting 2020
Munteenheid	duizend euro

Rekening "AFLOSSINGEN VAN DE OVERHEIDSSCHULD"

Econ. code	(Sub-) groep	OMSCHRIJVING	Algemene begroting excl. overflow	Fondsen en autonome instellingen	TOTAAL
9		OVERHEIDSSCHULD	344.555	2.191.005	2.535.560
9110	91	Aflossingen van leningen met een looptijd van meer dan één jaar	344.555	2.186.034	2.530.589
9120		Aflossingen van de schuld in euro	343.112	1.809.895	2.153.007
		Aflossingen van de schuld in vreemde valuta	0	0	0
9130	91:3	Aflossingen van de schuld binnen de overheidssector	0	353.088	353.088
		Aflossingen van de schuld binnen de overheidssector (niet verdeeld)	0	275.425	275.425
9131		Binnen de institutionele groep	0	0	0
9132		Aan de sociale zekerheid	0	0	0
9133		Aan de lokale overheden	0	77.663	77.663
9134		Aan het gesubsidieerd autonoom onderwijs	0	0	0
9135		Aan andere institutionele groepen	0	0	0
9140	91.4	Terugbetaling van prefinancieringen van de EU	27	12.345	12.372
		Terugbetaling van prefinancieringen van de EU	27	12.345	12.372
9170	91.7	Aflossingen bij financiële leasing	1.415	10.706	12.121
		Aflossingen bij financiële leasing	1.415	10.706	12.121
		Ontmuntingen	0	0	0
9200	92	Ontmuntingen	0	0	0
9300	93	Verlaging van het eigen vermogen	0	1.251	1.251
		Verlaging van het eigen vermogen	0	1.251	1.251
9400	94	Terugbetaling van voorschotten	0	3.720	3.720
		Terugbetaling van voorschotten	0	3.720	3.720
		ALGEMEEN TOTAAL VAN DE UITGAVEN (incl. overheidsschuld)	24.902.179	29.471.262	54.373.441

Correcties Algemene Begroting

- * Federale operatoren RVA : verrekening vorige boekjaren
- ** Federale operatoren DIBISS : verrekening vorige boekjaren
- *** Federale operatoren RSZ : verrekening vorige boekjaren
- **** Waarborgbeheer - verliesfinanciering 1EC227
- & Jaarafgrenzing MOW/VIF
- && WVG
- &&& Agentschap Z&G

Correcties Fondsen en autonome instellingen

- §
&
°
- Correctie VIF - aankoop gronden
 - Jaargrenzing MOW/VIF
 - Correctie rapport RH - pensioenfondsen

**ECONOMISCHE HERGROEPERING
VAN DE BEGROTINGSVERRICHTINGEN - UITGAVEN**

Entiteit	Vlaamse Gemeenschap
Jaar	afsluiting 2020
Munteenheid	duizend euro

BIJLAGE 6:

Overzicht van het ESR-vorderingenresultaat

	2BA 2020	REA 2020
Ontvangsten algemene begroting-	39.296.595	39.589.767
Leningen	75	0
Deelnemingen en kredietverleningen	286.352	333.839
Toelagen van instellingen	50.397	105.719
ESR ontvangsten algemene begroting (1)	38.959.771	39.150.210
Ontvangsten Instellingen	33.437.427	36.176.155
Leningen	3.355.572	2.899.230
Deelnemingen en kredietverleningen	1.719.180	1.819.354
Toelagen van Vlaamse ministeries en instellingen	20.284.379	23.083.217
Interne verrichtingen	3.947.162	4.223.084
ESR ontvangsten instellingen (2)	4.131.134	4.151.271
Geconsolideerde ESR ontvangsten (3=1+2)	43.090.905	43.301.481
Uitgaven algemene begroting	51.181.049	49.497.024
Deelnemingen en kredietverleningen	2.782.125	1.930.515
Toelagen aan instellingen	18.856.063	21.982.434
Aflossingen schuld	381.207	334.878
Provisie in het kader van de begrotingsmonitoring	100.000	
Overflow	1.128.280	937.890
Rente-uitgaven	120.629	116.917
Primaire ESR uitgaven algemene begroting (4)	27.812.745	24.194.390
Uitgaven Instellingen	33.437.427	36.499.881
Aflossingen	2.067.039	2.216.843
Deelnemingen en kredietverleningen	3.121.307	2.341.917
Toelagen aan Vlaamse ministeries en instellingen	1.451.756	1.533.244
Interne verrichtingen	3.262.534	5.131.981
Overflow	151.610	299.387
Rente-uitgaven	326.226	305.833
Primaire ESR uitgaven Instellingen (5)	23.056.955	24.670.676
Geconsolideerde primaire ESR uitgaven (6=5+4)	50.869.700	48.865.066
Geconsolideerd primair ESR-saldo (7=3-6)	-7.778.795	-5.563.586
Onderbenutting Hogescholen en Universiteiten	91.108	
Onderbenutting overige	1.159.962	
Onderbenutting (8)	1.251.070	0
Geconsolideerd primair ESR saldo na onderbenutting (9=7+8)	-6.527.725	-5.563.586
Rente-uitgaven (10)	446.855	422.750
Geconsolideerd ESR saldo na onderbenutting (11=9-10)	-6.974.580	-5.986.335
Correctie FWO	21.249	0
Correctie Vlaams Parlement en parlementaire inst.	1.901	0
Correcties op basis van rapport Rekenhof	-13.200	-13.200
ESR correcties perimeter en aanrekeningstijdstip (12)	9.950	-13.200
BTW op opgeleverde scholen DBFM Scholen van Morgen	-1.110	-1.099
Viapass	1.467	0
Overige		-10.843
ESR correcties verstrengd Europees begrotingstoezicht (13)	357	-11.942
Vorderingensaldo (14=11+12+13)	-6.964.273	-6.011.477
Bouwkost Oosterweel (incl. rente)	101.680	118.533
Correcties voor aftoetsing begrotingdoelstelling (15)	101.680	118.533
Saldo na correcties aftoetsing begrotingsdoelstelling (16=14+15)	-6.862.593	-5.892.944
Evenwichtsdoelstelling	0	
Verschil met evenwichtsdoelstelling	-6.862.593	-5.892.944

BIJLAGE 7:

Uitvoeringsrapport van de begroting 2020

Uitvoeringsrapport van de begroting 2020

15 mei 2021

0. Samenvatting

Tabel 1. Het uitvoeringsresultaat in een oogopslag (in miljoen euro)

In mio euro // HRF	2BA 2020	Dec	Feb	Mei	Delta 2BA	%	Mei vs Feb	%
Ontvangsten (+)	43.090,9	42.984,7	43.176,3	43.301,5	210,6	0,5%	125,2	0,3%
Uitgaven (-)	50.065,5	49.925,6	49.435,3	49.287,8	-777,7	-1,6%	-147,4	-0,3%
ESR Correcties (+)	10,3	6,9	-14,3	-25,1	-35,4	-343,9%	-10,8	75,8%
VS	-6.964,3	-6.934,0	-6.273,2	-6.011,5	952,8	-13,7%	261,8	-4,2%
Correcties voor aftoetsing begrotingsdoelstelling (*)	101,7	129,4	118,5	118,5	16,9	16,6%	0,0	0,0%
VS NA CORRECTIES aftoetsing begrotingsdoelstelling	-6.862,6	-6.804,6	-6.154,7	-5.892,9	969,7	-14,1%	261,8	-4,3%

(*) betreft bouwkost Oosterweel, inclusief rente

Het tekort (incl. correctie van 118,5 miljoen euro voor de bouwkost Oosterweelverbinding linkeroever) wordt vastgesteld op -5.892,9 miljoen euro. Ten opzichte van de tweede begrotingsaanpassing 2020 houdt dit resultaat een positieve afwijking in van 969,7 miljoen euro. Deze afwijking kan hoofdzakelijk toegeschreven worden aan een overrealisatie van de ontvangsten en aan de vaststelling dat de uit de coronaprovisie herverdeelde middelen niet volledig werden aangewend in 2020.

Voor de gewestbelastingen blijkt de impact van de coronacrisis minder zwaar door te wegen dan geraamd bij de eerste en tweede begrotingsaanpassing 2020.

Voor de uitvoeringcijfers van de uitgaven wordt steeds uitgegaan van de uitgaven exclusief overflow.

De coronacrisis heeft niet alleen een substantiële impact op de overheidsontvangsten, maar ook op de uitgaven: er werden extra kredieten voorzien op een coronaprovisie voor het ondervangen van de sanitaire maatregelen om de gezondheids crisis onder controle te houden en voor de initiatieven om de getroffen burgers, bedrijven en organisaties financieel te ondersteunen.

Daarnaast heeft de coronacrisis ook een temperend effect op de reguliere uitgaven bijvoorbeeld door een vertraging bij de uitvoering van werken of een verminderd gebruik van door de overheid gesubsidieerde diensten (kinderopvang, dienstencheques,...). Bij het verminderde gebruik van gesubsidieerde diensten en voorzieningen heeft de Vlaamse regering in de meeste gevallen voorzien in een compenserende maatregel om de impact van de coronacrisis voor de sector te mitigeren.

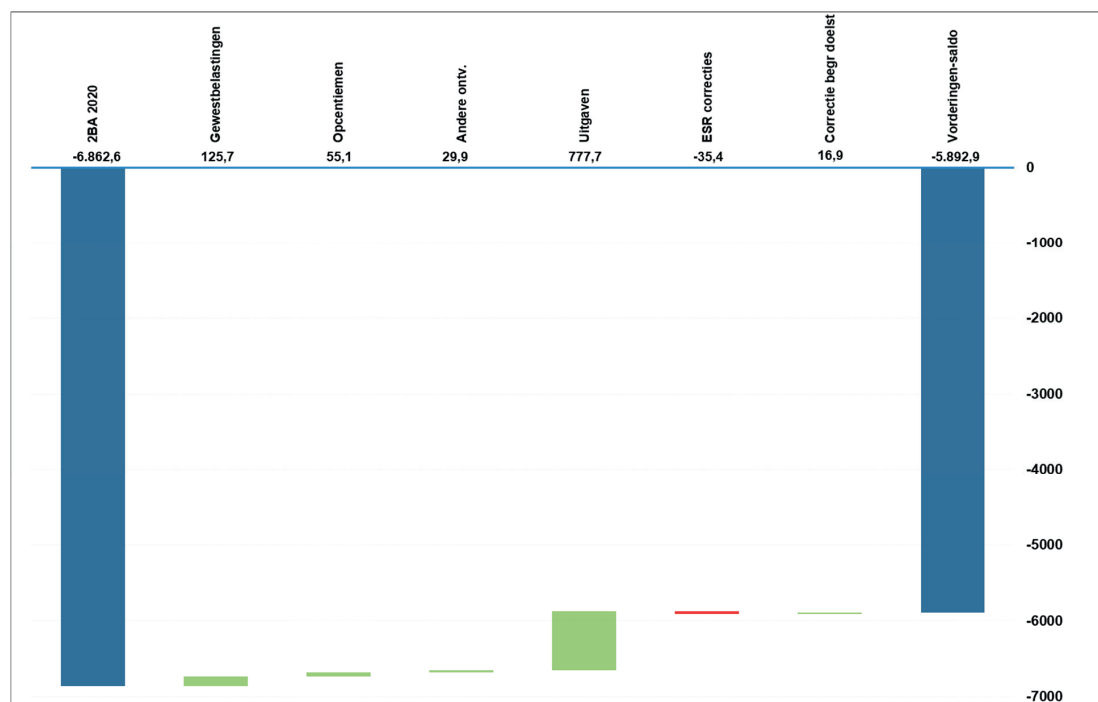
Ten opzichte van het rapport van februari zijn er belangrijke wijzigingen voor:

- Rechtspersonen: 93,5 miljoen euro meer ontvangsten en 151,2 miljoen euro minder uitgaven of een positieve bijdrage tot het vorderingensaldo van 244,7 miljoen euro.
- Bij de ministeries zijn er 31,5 miljoen euro meer ontvangsten en 8,1 miljoen euro minder uitgaven en bij DAB's 11,8 meer miljoen euro meer uitgaven of een positieve bijdrage tot het vorderingensaldo van 27,9 miljoen euro.
- ESR-correcties: een negatieve impact ten opzichte van het uitvoeringsrapport van februari 10,8 miljoen euro m.b.t. de correctie van het INR voor de registratie van de groenestroomcertificaten.

Midden februari 2021 werd het vorderingensaldo voor 2020 op -6.154,7 miljoen euro geraamd. Dit resultaat was gebaseerd op voorlopige uitvoeringsresultaten¹. Ten opzichte van het uitvoeringsrapport van februari 2021 stijgt het resultaat met 261,8 miljoen euro.

Grafiek 1 visualiseert op hoofdlijnen de afwijkingen met de tweede begrotingsaanpassing 2020. Secties 1 tot en met 4 bespreken die afwijkingen in detail.

Grafiek 1. Verschillenanalyse op hoofdlijnen t.o.v. 2BA 2020 (in miljoen euro)



¹ Bij de EDP-notificatie van april 2021 werd een vorderingensaldo van -5.681 miljoen euro gepubliceerd. Dit saldo is exclusief correctie voor aftoetsing begrotingsdoelstelling en inclusief correctie voor regionale opcentiemen. Exclusief correctie voor regio opcentiemen bedraagt het saldo – 6.276 miljoen euro.

1. Ontvangsten

Tabel 2. Globaal overzicht ontvangsten (HRF-methode; in miljoen euro)

In mio euro // HRF	2BA 2020	Dec	Feb	Mei	Delta 2BA	%	Mei vs Feb	%
<i>Gewestbelastingen</i>	6.169,4	6.215,6	6.298,0	6.295,0	125,7	2,0%	-3,0	0,0%
<i>Opcentiemen (HRF)</i>	7.817,8	7.887,6	7.876,4	7.872,9	55,1	0,7%	-3,4	0,0%
<i>Gew&Gem middelen BFW</i>	23.995,8	23.995,8	23.995,8	23.995,8	0,0	0,0%	0,0	0,0%
<i>Specifieke dotaties</i>	128,4	128,6	128,6	128,6	0,2	0,2%	0,0	0,0%
<i>Andere</i>	848,4	805,8	819,9	857,9	9,5	1,1%	38,0	4,6%
Ontv. Alg. Begroting	38.959,8	39.033,4	39.118,7	39.150,2	190,4	0,5%	31,5	0,1%
Ontv. DAB	325,3	286,7	418,1	418,2	92,9	28,6%	0,1	0,0%
Ontv. RP	3.805,9	3.664,6	3.639,6	3.733,1	-72,8	-1,9%	93,5	2,6%
Totaal Ontvangsten	43.090,9	42.984,7	43.176,3	43.301,5	210,6	0,5%	125,2	0,3%

1.1. Gewestbelastingen (+125,7 miljoen t.o.v. 2BA 2020; -3 miljoen t.o.v. februari)

Tabel 3. Gewestbelastingen (in duizend euro)

	2BA 2020	Prognose dec/20	Prognose feb/21	Uitvoering Mei	Mei vs 2BA Delta	%	Mei vs Feb Delta	%
Belasting op de spelen en weddenschappen	48.687	48.687	51.285	51.285	2.598	5,34%	0	0,00%
Belasting op de automatische ontspanningstoestellen	17.030	11.306	10.908	10.908	-6.122	35,95%	0	0,00%
Openingsbelasting	0	0	0	0	0	0,00%	0	0,00%
Verkooprecht	2.036.601	2.131.493	2.197.627	2.197.627	161.026	7,91%	0	0,00%
Verdeelrecht	71.672	73.872	72.953	72.953	1.281	1,79%	0	0,00%
Hypotheekbelastingen	140.555	139.619	145.476	145.476	4.921	3,50%	0	0,00%
Schenkelastingen	342.116	349.667	361.733	361.733	19.617	5,73%	0	0,00%
Erfbelastingen (excl. Fiscale regularisaties)	1.373.814	1.346.895	1.354.913	1.354.578	-19.236	-1,40%	-335	-0,02%
Erfbelastingen (fiscale regularisaties)	15.000	15.000	14.236	14.236	-764	-5,09%	0	0,00%
Onroerende voorheffing	272.837	265.337	265.337	267.156	-5.681	-2,08%	1.819	0,69%
Verkeersbelasting op de autovoertuigen	1.102.967	1.102.967	1.088.374	1.083.857	-19.110	-1,73%	-4.517	-0,42%
Belasting op de inverkeersstelling	275.622	250.880	250.968	250.968	-24.654	-8,94%	0	0,00%
Eurovignet	0	0	3	3	3	0,00%	0	0,00%
Kilometerheffing (inning VIAPASS)	472.454	479.847	484.230	484.230	11.776	2,49%	0	0,00%
Totaal	6.169.355	6.215.571	6.298.044	6.295.011	125.656	2,04%	-3.033	-0,05%

De ontvangsten uit de belasting op spelen en weddenschappen bedragen 51,3 miljoen euro of 2,6 miljoen euro meer dan voorzien bij de tweede begrotingsaanpassing. De extra ontvangsten vloeien voort uit online spelen en weddenschappen. Bij de andere speltypen vielen de ontvangsten ingevolge de corona-maatregelen lager uit.

De ontvangsten uit de belasting op automatische ontspanningstoestellen bedragen 10,9 miljoen euro. Ingevolge de coronapandemie vielen de ontvangsten lager uit dan voorzien in de tweede begrotingsaanpassing.

De ontvangsten uit het verkooprecht liggen 161,0 miljoen hoger dan geraamd bij de tweede begrotingsaanpassing. Zowel het aantal akten als het gemiddelde recht liggen hoger dan geraamd bij de tweede begrotingsaanpassing.

De ontvangsten uit het verdeelrecht bedragen 73,0 miljoen euro, 1,3 miljoen euro meer dan geraamd bij de tweede begrotingsaanpassing.

De ontvangsten uit het recht op hypotheekvestiging bedragen 145,5 miljoen euro, 4,9 miljoen euro meer dan voorzien bij de tweede begrotingsaanpassing.

De ontvangsten uit de schenkbelasting liggen 19,6 miljoen hoger dan geraamd bij de tweede begrotingsaanpassing. De extra ontvangsten vloeien voort uit zowel de ontvangsten uit roerende schenkingen (+11,4 miljoen euro) als de ontvangsten uit onroerende schenkingen (+8,3 miljoen euro).

De ontvangsten uit erfbelasting bedragen 1.354,6 miljoen euro, 19,2 miljoen euro minder dan voorzien bij de tweede begrotingsaanpassing. Naar aanleiding van de coronapandemie werd een termijnverlenging voorzien tot 30 april 2021 voor het indienen van de aangifte van nalatenschap. Als gevolg daarvan zal een deel van de ontvangsten uit erfbelasting trager ontvangen worden, met als resultaat een verschuiving van de ontvangsten van begrotingsjaar 2020 naar begrotingsjaar 2021.

De ontvangsten uit de fiscale regularisatie bedragen 14,2 miljoen euro, 0,8 miljoen euro minder dan voorzien bij de tweede begrotingsaanpassing.

De ontvangsten uit onroerende voorheffing bedragen 267,2 miljoen euro. Ingevolge de coronapandemie kregen bedrijven betalingsuitstel tot 30 april 2021 voor hun aanslagbiljet aanslagjaar 2020. Dat betalingsuitstel vormt de verklaring voor de lagere ontvangsten. Er zijn 5,7 miljoen euro minder ontvangsten in vergelijking met de raming van de tweede begrotingsaanpassing.

De ontvangsten uit de jaarlijkse verkeersbelasting bedragen 1.083,9 miljoen euro, 19,1 miljoen euro minder van voorzien bij de tweede begrotingsaanpassing. De lagere ontvangsten zijn het gevolg van een daling van het wagenpark.

De ontvangsten uit de belasting op inverkeerstelling liggen 24,7 miljoen euro lager dan voorzien bij de tweede begrotingsaanpassing. De lagere ontvangsten zijn het gevolg van minder inschrijvingen en het feit dat er meer milieuvriendelijke voertuigen werden ingeschreven.

De ontvangsten uit de kilometerheffing liggen 11,8 miljoen euro hoger dan voorzien bij de tweede begrotingsaanpassing. Eind 2020 werd een toename van het vrachtverkeer vastgesteld omwille van de Brexit. Bedrijven anticipeerden op de Brexit door hun voorraden op te bouwen, wat resulteerde in extra vrachtverkeer. Naast de reguliere ontvangsten vielen ook de ontvangsten uit de administratieve geldboetes hoger uit.

1.2. Opcentiemen (HRF: +55,1 miljoen t.o.v. 2BA 2020; -3,4 miljoen t.o.v. februari)

Het voorliggende uitvoeringsrapport bepaalt de bruto-opcentiemen op 7.872,9 miljoen euro. Vergeleken met de tweede begrotingsaanpassing 2020 komt dit neer op een meerontvangst van 55,1 miljoen euro. Het uitvoeringsrapport is gebaseerd op de effectieve uitvoeringscijfers van de voorfinancieringen en de ontvangen bedragen tot en met februari 2021 (cijfers gerapporteerd door de FOD Financiën).

De uitvoering van de bruto-opcentiemen behelst in feite twee componenten: de netto-opcentiemen en de fiscale uitgaven. Tabel 4 illustreert de samenhang tussen de uitvoeringscijfers voor de bruto-opcentiemen, fiscale uitgaven en netto-opcentiemen.

Tabel 4. Bruto-opcentiemen, fiscale uitgaven en netto-opcentiemen (in euro)

HRF		Kredietsoort	Begroting HRF	Uitvoering HRF	BGU - BGA
Bruto opcentiemen	1=2+3+4+5	AO	7.817.845.000,00	7.872.907.178,85	55.062.178,85
Fiscale uitgaven Woon (99,45%)	2	VAK	1.514.048.000,00	1.514.048.000,00	0,00
		VEK	1.514.048.000,00	1.514.048.000,00	0,00
Fiscale uitgaven Werk (99,45%)	3	VAK	201.798.000,00	201.798.000,00	0,00
		VEK	201.798.000,00	201.798.000,00	0,00
Fiscale uitgaven Win win (99,45%)	4	VAK	6.095.000,00	6.095.000,00	0,00
		VEK	6.095.000,00	6.095.000,00	0,00
Netto-opcentiemen	5		6.095.904.000,00	6.150.966.178,85	55.062.178,85

De uitvoering van de fiscale uitgaven wordt in het voorliggende rapport op het niveau van de raming van de tweede begrotingsaanpassing geplaatst, die tevens overeenstemt met het niveau van de federale begrotingscontrole 2020 (1.721,9 miljoen euro na toepassing van het voorschottenpercentage van 99,45%). Met deze werkwijze wordt de link met de effectief doorgestorte voorschotten aan netto-opcentiemen behouden (zie infra).

De uitvoering van de netto-opcentiemen is gebaseerd op de methode van de Hoge Raad voor Financiën (HRF). De HRF hanteert een specifieke invalshoek om de aanrekenbare ontvangsten te bepalen. De HRF hanteert immers een nominale definitie van de netto-opcentiemen². De rapportering volgens de HRF-definitie wordt niet (rechtstreeks) beïnvloed door het inkohieringsritme van de FOD Financiën en etaleert hierdoor een stabielere trend.

² Volgens de HRF-methode worden de aanrekenbare opcentiemen van het begrotingsjaar t bekomen door de som te maken van:

1. de 'voorschotten' met betrekking tot het aanslagjaar t die door de FOD Financiën tijdens het jaar t zelf aan het betrokken gewest betaald worden. Het bedrag van de voorschotten is gebaseerd op de raming (door de FOD Financiën) van de opcentiemen voor dat aanslagjaar t en houdt rekening met een vooropgestelde voorschotten- of inningscoëfficiënt (99,45% voor aanslagjaar 2020);
2. de 'voorfinanciering' met betrekking tot vorige aanslagjaren begrepen in de kohieren tot en met december van het jaar t;
3. de 'ontvangen bedragen' met betrekking tot vorige aanslagjaren ontvangen tot en met februari van het jaar t+1;
4. waarbij 2 en 3 verminderd worden met de in vorige begrotingsjaren aangerekende voorschotten, voorfinanciering en ontvangen bedragen.

De rapportering van de netto-opcentiemen in het voorliggende uitvoeringsrapport vertrekt van de effectieve uitvoeringscijfers van de voorfinancieringen en de ontvangen bedragen, voor alle lopende aanslagjaren, tot en met februari 2021 (cijfers gerapporteerd door de FOD Financiën). Voor het aanslagjaar 2015 betekent dit dus tot en met februari AJ+6. Voor de aanslagjaren 2016 tot en met 2019 wordt er uitgegaan van een zelfde periode met zogenaamde staartkohieren (dus tot en met februari AJ+6), waarvan de uitvoeringscijfers voor de maanden januari en februari 2021 (voor alle betrokken aanslagjaren, zijnde de aanslagjaren 2015 tot en met 2019) deel uit maken. De uitvoeringscijfers van de ontvangen bedragen voor de maanden januari en februari 2021 worden met toepassing van de HRF-methode aangerekend op het begrotingsjaar 2020.

Onder toepassing van de HRF-definitie kunnen de netto-opcentiemen voor het begrotingsjaar 2020 op 6.151,0 miljoen euro bepaald worden. Zie tabel 5. Ten opzichte van de tweede begrotingsaanpassing 2020 is er een meerontvangst van 55,1 miljoen euro.

Tabel 5. HRF definitie netto-opcentiemen (in euro)

	In 2015	In 2016	In 2017	In 2018	In 2019	In 2020
M.b.t. AJ 2015	voorschotten (twaalfden) (aan 100%)	vanaf september 2016: maandelijkse afrekeningen	maandelijkse afrekeningen	maandelijkse afrekeningen	maandelijkse afrekeningen	maandelijkse afrekeningen
	5.601.138.495,34	222.804.647,85	23.736.447,41	3.992.917,58	2.051.252,21	453.601,69
M.b.t. AJ 2016		voorschotten (twaalfden) (aan 98,72%)	vanaf september 2017: maandelijkse afrekeningen	maandelijkse afrekeningen	maandelijkse afrekeningen	maandelijkse afrekeningen
		5.687.406.141,77	179.993.803,53	22.713.982,10	4.753.715,74	1.696.257,55
M.b.t. AJ 2017			voorschotten (twaalfden) (aan 98,72%)	vanaf september 2018: maandelijkse afrekeningen	maandelijkse afrekeningen	maandelijkse afrekeningen
			5.735.015.627,06	169.152.911,70	26.222.494,26	3.067.429,49
M.b.t. AJ 2018				voorschotten (twaalfden) (aan 99,17%)	vanaf september 2019: maandelijkse afrekeningen	maandelijkse afrekeningen
				5.676.471.071,18	233.509.802,09	18.940.085,05
M.b.t. AJ 2019					voorschotten (twaalfden) (aan 99,37%)	vanaf september 2020: maandelijkse afrekeningen
					5.904.828.809,72	129.629.454,02
M.b.t. AJ 2020						voorschotten (twaalfden) (aan 99,45%)
						5.997.179.351,06
TOTAAL	5.601.138.495,34	5.910.210.789,62	5.938.745.878,00	5.872.330.882,56	6.171.366.074,02	6.150.966.178,85

	= realisatiecijfers
--	---------------------

De meerontvangst aan netto-opcentiemen van 55,1 miljoen euro (ten opzichte van de tweede begrotingsaanpassing 2020) wordt hoofdzakelijk verklaard door verschillen in afrekening met

betrekking tot twee aanslagjaren. Enerzijds wordt voor het aanslagjaar 2018 in 2020 een afrekening gerapporteerd die 7,7 miljoen euro minder bedraagt dan het begrote bedrag. Anderzijds bedraagt voor het aanslagjaar 2019 de afrekening 64,1 miljoen euro meer dan begroot. Voor de overige nog lopende aanslagjaren (2015, 2016, 2017 en 2020) worden geen noemenswaardige afwijkingen vastgesteld tussen begroting en uitvoering. Het overzicht per aanslagjaar is in bijlage bij dit uitvoeringsrapport opgenomen.

Met betrekking tot het aanslagjaar 2019 werd in het monitoringrapport van oktober een vertraging inzake de ontvangen bedragen (tot en met augustus 2020) waargenomen. De bedoelde vertraging werd toen op 75,2 miljoen euro geraamd en werd toegeschreven aan het bijkomende betalingsuitstel dat door de federale overheid werd toegekend specifiek voor inkohieringen van het aanslagjaar 2019. Het bijkomende betalingsuitstel bedroeg twee maanden (de totale betaaltermijn bedroeg bijgevolg vier maanden) en werd toegekend aan de inkohieringen tot en met oktober 2020 (uiterlijk in februari 2021 te betalen).

In het voorliggende uitvoeringsrapport (mei 2021) zijn de realisaties tot en met februari 2021 verwerkt. Specifiek voor het aanslagjaar 2019 en voor de maanden september 2020 tot en met februari 2021 werd 93,9 miljoen euro aan 'ontvangen bedragen' geïnd. Dit is 62,9 miljoen euro meer dan in doorsnee maanden september AJ t+1 tot en met februari AJ t+2. Het voorliggende uitvoeringsrapport gaat er bijgevolg van uit dat de betaalachterstand van 75,2 miljoen euro met 62,9 miljoen euro werd ingelopen en dat de resterende betaalachterstand 12,3 miljoen euro bedraagt (= 75,2 – 62,9). De resterende betaalachterstand zal in principe in de loop van het jaar 2021 worden ingelopen. Het feit dat de oorspronkelijke betaalachterstand niet volledig werd ingelopen, wordt verklaard doordat de FOD Financiën bovenop de generieke betaaltermijn van vier maanden (zie supra) beduidend meer individuele afbetalingsplannen heeft toegestaan.

1.3. Middelen BFW en specifieke dotaties (+0,2 miljoen t.o.v. 2BA 2020; +0,0 miljoen t.o.v. februari)

De uitvoering van de middelen uit de bijzondere financieringswet, inclusief de specifieke dotaties, eindigt in het voorliggende uitvoeringsrapport op het niveau van de tweede begrotingsaanpassing 2020. Tijdens de Interministeriële Conferentie Financiën en Begroting van 2 juli 2020 werd immers overeengekomen om de doorstortingen in 2020, omwille van de uitzonderlijke situatie gerelateerd aan de coronacrisis, af te stemmen op de parameters van de Economische Begroting van 4 juni 2020, en niet op de parameters van de Economische begroting van 5 februari 2020³.

De kleine meerontvangsten ten opzichte van de tweede begrotingsaanpassing 2020 situeren zich bij de Lotto-gelden en de dotatie dode hand.

1.4. Andere ontvangsten (+9,5 miljoen t.o.v. 2BA 2020; +38 miljoen t.o.v. februari)

De overige ontvangsten op de algemene middelenbegroting bedragen 9,5 miljoen euro meer dan begroot bij de tweede begrotingsaanpassing 2020. De belangrijkste afwijkingen ten opzichte van de tweede begrotingsaanpassing worden hieronder kort aangehaald.

³ Daar waar de Economische Begroting van 5 februari 2020 uitging van een BBP 2020 gelijk aan 1,40% en een CPI 2020 gelijk aan 1,10%, werd in de Economische Begroting van 4 juni 2020 het BBP en de CPI herzien naar respectievelijk -10,60% en 0,80%.

De aanrekenbare ontvangsten van het Planbatenfonds bedragen 2,0 miljoen euro minder dan begroot.

De aanrekenbare rente-ontvangsten (beleidsdomein Financiën en Begroting) bedragen 5,2 miljoen euro meer dan begroot.

Het dividend van LRM bedraagt 5,0 miljoen euro minder dan begroot (5,0 miljoen in plaats van 10,0 miljoen).

Voor de waarborgrecuperaties werd 2,7 miljoen minder ontvangen dan begroot. Het uitvoeringcijfer werd door PMV aangereikt.

Op het salarisfonds van het beleidsdomein Onderwijs en Vorming (Fonds aanwending van terugbetalingen van salarissen en salaristoelagen) werden 4,1 miljoen euro meer ontvangsten gerealiseerd dan begroot. Het Fonds Volwassenenonderwijs realiseerde 5,0 miljoen minder ontvangsten dan begroot.

Het Fonds Justitiehuizen realiseerde geen ontvangsten. Dit betekent een negatieve afwijking ten opzichte van de begroting van 6,6 miljoen euro. De ontvangsten zullen pas gerealiseerd worden na een wetswijziging op federaal niveau.

De ontvangsten in het kader van vervallen dienstencheques bedragen 3,5 miljoen euro minder dan begroot.

De verkeersboetes en de afdrachten van de keuringscentra (instellingen belast met de controle van de in het verkeer gebrachte voertuigen) bedragen 12,1 miljoen euro minder dan begroot. Dit is inclusief een correctie van het INR voor de verkeersboetes van 17,5 miljoen euro op basis van recentere uitvoeringsgegevens.

De opbrengsten uit de verkoop van onroerende goederen eindigden 8,9 miljoen euro lager dan begroot (op begrotingsfonds onroerende goederen). Enkele belangrijke verkopen worden verdaagd naar 2021⁴.

De ontvangsten van het Klimaatfonds bedragen 4,0 miljoen minder dan begroot. De aanrekenperiode voor de ontvangsten van emissierechten loopt van 1 mei 2019 tot en met 30 april 2020.

De ontvangsten van het Energiefonds bedragen 37 miljoen euro meer dan bij de tweede begrotingsaanpassing. De meerontvangst wordt vooral verklaard door de opbrengst van de energieheffing.

1.5. Ontvangsten DAB's en rechtspersonen (+20,1 miljoen t.o.v. 2BA 2020; +93,7 miljoen t.o.v. februari)

De ontvangsten van de DAB's en de rechtspersonen worden overgenomen uit de aangeleverde uitvoeringcijfers en vertonen een positieve afwijking t.o.v. de tweede begrotingsaanpassing 2020 ten belope van 20,1 miljoen euro.

⁴ Het gaat om volgende gebouwen: Zarren – Stadenstraat, Anderlecht - Kliniekstraat 25, Tongeren – Jekerstraat, Oostende - Cockerillstraat 10 en Sint-Lambrechts-Woluwe – Gulledele.

De ESR-ontvangsten van de DAB's eindigen 92,9 miljoen boven het cijfer van de tweede begrotingsaanpassing 2020. De belangrijkste afwijkingen ten opzichte van de begroting situeren zich bij:

- Catering en Schoonmaak (-5,6 miljoen) (impact corona en lockdownmaatregelen);
- Minafonds (+127,6 miljoen; voor 126 miljoen aan milieueffingen, boetes en interesten opgelegd aan twee bedrijven; Met betrekking tot deze vorderingen bestaat er onzekerheid over de effectieve inning, waardoor er aan uitgavenzijde een waardevermindering werd geboekt);
- Loodswezen (-7,6 miljoen) (impact corona);
- VIF (-19,9 miljoen) (-2,6 miljoen uit retributies voor het gebruik van het openbaar domein; -4,9 miljoen uit concessies bij nevenbedrijven langs de autosnelwegen; 11,2 miljoen euro uit verkoop van grond door MDK wordt pas in 2021 gerealiseerd).

De ESR-ontvangsten van de rechtspersonen eindigen 72,8 miljoen onder het cijfer van de tweede begrotingsaanpassing 2020 (+93,5 miljoen ten opzichte van het monitoringrapport van februari). De belangrijkste afwijkingen (> 5 miljoen euro) ten opzichte van de begroting situeren zich bij:

- HERMES (+79,2 miljoen) (+67,4 miljoen terugvorderingen van corona hinderpremie en compensatiepremie; +7,9 miljoen terugbetalingen door ondernemingen);
- VIB (+7,9 miljoen) (+5,1 miljoen grotere succes-ratio op gebied van competitieve financieringen (bv ERC European Research Council); +1,3 miljoen eenmalige retroactieve betaling van BV recap);
- VITO (-9miljoen) (vooral impact corona op industrie-inkomsten);
- Universiteiten en Hogescholen (+97,6 miljoen);
- VLIR (-30,1 miljoen) (UOS-gelden van de FOD Buitenlandse Zaken, Buitenlandse Handel en Ontwikkelingssamenwerking worden reeds door de Vlaamse universiteiten en hogescholen als ESR-ontvangst geboekt);
- VSB (+22,9 miljoen) (+10,0 miljoen van Vlaamse Zorgkas vzw (onder materialiteitsdrempel); +3,7 miljoen bruto versus netto aanrekening dividend Vladubel; +8,2 miljoen zorgpremies en administratieve geldboetes);
- Opgroeien Regie (-44,8 miljoen) (hoofdzakelijk minder ouderbijdragen)
- VAPH (+6,2 miljoen) (+1,6 miljoen wettelijke subrogatie; +2,7 miljoen terugvorderingen van voorzieningen; +1,2 miljoen terugvorderingen van ondersteunende en intermediaire organisaties; +1,1 miljoen terugvorderingen van personen met een handicap);
- VRT (-11,5 miljoen) (impact corona op o.a. commerciële communicatie, brand extensions en samenwerking radio);
- Opera Ballet Vlaanderen (-9,2 miljoen) (impact corona);
- VDAB (-22,5 miljoen) (impact corona: -4,7 miljoen wijkwerken, -8,8 miljoen IBO en -2,4 miljoen opleidingen; -8,6 miljoen verkoop eigen gebouwen);
- BAM / LANTIS (-17,1 miljoen) (-7,8 miljoen concessies Liefkenshoektunnel; -10,0 miljoen investeringsbijdragen van gemeenten);
- De Werkvennootschap (-14,9 miljoen) (voornamelijk gerelateerd aan post ESR 76 overdracht gronden en infrastructuur);
- Tunnel Liefkenshoek (-11,5 miljoen) (impact corona: minder verkeer);
- De Lijn (-65,4miljoen) (vooral impact corona op vervoersontvangsten);
- VEB (-4,3 miljoen) (vooral impact corona);
- VLM (-10,8 miljoen) (impact corona: beperkingen op het terrein; uitstellen ruilverkavelingen);
- VWF (-8,3 miljoen) (minder intrestbetalingen door toegekend corona-betalingsuitstel; minder rente-ontvangsten omdat minder sociale leningen werden toegekend);
- VMM (-7,7 miljoen) (-1,9 miljoen verkoop gebouw Erembodegem nog niet doorgegaan (vergunningprobleem); -3,7 miljoen vertraging Europees project).

2. Uitgaven

Tabel 6. Globaal overzicht uitgaven (in miljoen euro)

In mio euro	2BA 2020 ⁵	Dec	Feb	Mei	Delta 2BA	%	Mei vs Feb	%
<i>loonmodel Onderwijs</i>	8.641,9	8.631,4	8.634,7	8.634,7	-7,2	-0,1%	0,0	0,0%
<i>Studietoelagen</i>	113,7	117,7	107,6	108,3	-5,4	-4,8%	0,7	0,6%
<i>Sociaal akkoord WZC</i>	168,0	168,0	165,3	165,3	-2,7	-1,6%	0,0	0,0%
<i>Doelgroepkorting 58-plussers</i>	364,9	424,3	427,6	427,6	62,7	17,2%	0,0	0,0%
<i>Doelgroepkorting jongeren</i>	110,6	107,2	101,5	101,5	-9,2	-8,3%	0,0	0,0%
<i>Dienstencheques</i>	1.285,9	1.186,9	1.152,5	1.156,9	-129,0	-10,0%	4,4	0,4%
<i>Sociaal akkoord DVO</i>	14,1	0,0	0,0	0,0	-14,1	-100,0%	0,0	0,0%
<i>Huurpremie en Huursubsidie</i>	56,3	48,7	48,8	48,8	-7,5	-13,3%	0,0	0,0%
<i>Andere</i>	14.340,9	14.180,8	13.681,4	13.668,2	-672,7	-4,7%	-13,2	-0,1%
Uitg. Alg. Begroting	25.096,4	24.864,9	24.319,4	24.311,3	-785,1	-3,1%	-8,1	0,0%
<i>VIF</i>	804,2	772,7	732,9	744,6	-59,6	-7,4%	11,7	1,6%
<i>Mina</i>	349,0	356,3	498,4	498,4	149,4	42,8%	0,0	0,0%
<i>Catering en Schoonmaak</i>	14,2	8,5	8,3	8,3	-5,9	-41,3%	0,0	0,0%
<i>Correctie MC</i>		-100,0			0,0	0,0%	0,0	0,0%
<i>Andere</i>	206,3	217,4	202,1	202,3	-4,0	-2,0%	0,1	0,1%
Uitg. DAB	1.373,7	1.254,8	1.441,8	1.453,6	79,9	5,8%	11,8	0,8%
<i>VDAB</i>	819,9	796,5	765,8	772,1	-47,7	-5,8%	6,3	0,8%
<i>Hermes</i>	2.825,6	2.322,1	2.508,8	2.504,9	-320,6	-11,3%	-3,9	-0,2%
<i>Opgroeien Regie (incl kinderbijslag)</i>	4.699,5	4.659,2	4.603,6	4.616,2	-83,3	-1,8%	12,6	0,3%
<i>VUTG (incl Kinderbijslag door Fons)</i>	1.058,9	1.071,7	1.072,2	1.072,3	13,4	1,3%	0,1	0,0%
<i>VIPA</i>	514,2	463,7	451,2	444,8	-69,4	-13,5%	-6,4	-1,4%
<i>VSB (incl WZC)</i>	3.179,8	3.061,6	3.120,0	3.135,4	-44,4	-1,4%	15,4	0,5%
<i>Agion</i>	333,9	325,6	310,7	310,7	-23,2	-7,0%	0,0	0,0%
<i>GO!</i>	133,9	113,7	108,9	108,9	-25,0	-18,7%	0,0	0,0%
<i>Sport Vlaanderen</i>	176,2	150,9	156,8	157,3	-18,8	-10,7%	0,5	0,3%
<i>PMV</i>	33,2	81,9	80,2	80,1	46,9	141,5%	-0,1	-0,1%
<i>BAM/Lantis</i>	282,2	281,9	278,7	278,7	-3,6	-1,3%	0,0	0,0%
<i>TLH</i>	55,3	46,1	46,2	46,1	-9,2	-16,6%	-0,2	-0,3%
<i>De Vlaamse Waterweg</i>	464,3	445,2	441,8	441,6	-22,6	-4,9%	-0,2	0,0%
<i>De Werkvenootschap</i>	109,2	63,6	60,4	59,9	-49,2	-45,1%	-0,4	-0,7%
<i>VVM-De Lijn</i>	1.309,9	1.322,6	1.307,7	1.302,9	-7,0	-0,5%	-4,9	-0,4%
<i>U&HS</i>	3.956,5	3.854,5	3.807,0	3.656,5	-299,9	-7,6%	-150,5	-4,0%
<i>Andere</i>	4.894,2	4.845,1	4.554,0	4.534,4	-359,8	-7,4%	-19,6	-0,4%
<i>Correctie MC</i>		-100,0			0,0	0,0%	0,0	0,0%
Uitg. RP	24.846,5	23.805,9	23.674,1	23.522,9	-1.323,6	-5,3%	-151,2	-0,6%
Onderbenutting Universiteiten en Hogescholen	-91,1				91,1	-100,0%	0,0	0,0%
Onderbenutting	-1.160,0				1.160,0	-100,0%	0,0	0,0%
Totaal Uitgaven	50.065,5	49.925,6	49.435,3	49.287,8	-777,7	-1,6%	-147,4	-0,3%

⁵ Het krediet van de tweede begrotingsaanpassing 2020 werd aangepast aan de herverdeelde bedragen uit de coronaprovisie en uit de indexprovisie naar aanleiding van de overschrijding van de spilindex in februari 2020.

2.1. Algemene uitgavenbegroting

Voor de toelichting bij de effectieve uitvoering wordt verwezen naar de BBT's BU van de betrokken ministers.

Voor toelichting bij de verschillende herverdelingen vanuit het begrotingsartikel CB0-1CBG2AB-PR, waarop provisionele kredieten gealloceerd worden, wordt verwezen naar de BBT BU Financiën en Begroting.

2.2. DAB's

De uitgaven van de DAB's liggen 79,9 miljoen euro hoger dan begroot bij de tweede begrotingsaanpassing 2020 en 11,8 miljoen euro hoger dan het rapport van februari. De grootste afwijkingen situeren zich bij :

- VIF : -59,6 miljoen euro ten opzichte van de tweede begrotingsaanpassing 2020 en 11,7 miljoen euro meer dan in het rapport van februari. De onderbenutting is te wijten aan opgelopen vertraging ingevolge de coronacrisis bij aankoop van gronden, herinrichting van kruispunten en investeringen in waterinfrastructuur;
- DAB Mina : (+149,4 miljoen euro t.o.v. 2BA20) : de overbenutting heeft te maken met 126 miljoen aan milieuheffingen (36.70), boetes (38.10) en interesten (26.10) die als ontvangst werden aangerekend, maar die tegelijkertijd onmiddellijk oninbaar werden gesteld en dus ook als (niet -gebudgetteerde) uitgave werden geboekt.
- DAB Catering en Schoonmaak: Ten gevolge de coronacrisis liggen de totale uitgaven 5,9 miljoen euro lager dan geraamd bij 2BA20.

2.3. Rechtspersonen

De uitgaven van de rechtspersonen liggen 1.323,6 miljoen euro lager ten opzichte van de tweede begrotingsaanpassing 2020 (inclusief herverdelingen uit de coronaprovisie en de indexprovisie).

Belangrijke positieve afwijkingen t.o.v. de bijdrage tot het vorderingensaldo situeren zich bij Hermes (-320,6), Opgroeien Regie (-83,3), VIPA (-69,4), de VDAB (-47,7), VSB (-44,4), Sport Vlaanderen (-18,8), GO(-25), Agion (-23,2), U&HS (-299,9), De Werkvennootschap (-49,2), de Vlaamse Waterweg (-22,6) terwijl er bij PMV(+46,9) sprake is van een negatieve afwijking.

Bij Hermes is de onderbenutting te wijten aan de niet volledige aanwending in 2020 van de vanuit de coronaprovisie herverdeelde middelen voor de coronasteun aan de evenementensector en het Vlaamse Beschermingsmechanisme.

De onderbenutting bij VIPA is hoofdzakelijk te wijten aan de C2 inhaalbedragen opgenomen in het BFM van 1/7/2020. Bij de monitoring oefening van oktober gingen we nog uit van een negatief ESR effect omdat in 2020, als gevolg van de coronacrisis, enkel de positieve inhaalbedragen C2 (bedrag te ontvangen door ziekenhuis van de overheid) afgerekend zullen worden via het BFM. De negatieve bedragen zijn echter ook esr-aanrekenbaar, want er is de erkenning van de vordering op de ziekenhuizen, waarbij echter betalingsuitstel wordt verleend aan die ziekenhuizen (die esr-matig niet aanrekenbaar is). Daarnaast is er een overschot op de corona-budgetten.

Bij de VDAB is er door de coronacrisis een daling van de uitgaven en de investeringen.

Bij VSB is er een onderbenutting op THAB. Daarnaast is er door de coronacrisis een onderbenutting op de zorgverzekering en op de mobiliteitshulpmiddelen.

Bij Opgroeien Regie is er een onderbenutting op de reguliere subsidie-uitgaven voor kinderopvang maar hier staan ook gederfde ouderbijdragen tegenover ingevolge de coronacrisis. Daarnaast is er een onderbenutting op de middelen die werden herverdeeld vanuit de coronaprovisie.

Bij Sport Vlaanderen is er onderbenutting op de investeringsbijdragen die Sport Vlaanderen uitbetaalt in het kader van het decreet op de bovenlokale en topsportinfrastructuur. Projecten die dienden op te leveren dit jaar kregen een jaar uitstel en andere projecten hebben vertraging opgelopen door corona en konden geen vorderingsstaten voorleggen om subsidies op te vragen.

Bij Agion is er een onderbenutting van de uitgaven met 23,2 miljoen euro. Dit wordt grotendeels veroorzaakt door een vertraging bij de reguliere subsidie-uitgaven ingevolge corona en lagere klimaatsubsidies (- 4,2 miljoen euro).

Bij het Gemeenschapsonderwijs is de onderbenutting te wijten aan de ingevolge de coronacrisis opgelopen vertraging bij de nieuwbouw.

Bij de BAM zit er een afwijking op de wegenbouwkundige werken (binnen norm) door de opgelopen vertraging ten gevolge van de coronacrisis (realisatie van de civiele gebouwen-P&R LO, Merksem en Luchtbal). Deze afwijking wordt gecompenseerd door extra niet

gebudgetteerde uitgaven op de hoofdwerken Oosterweel die buiten de normdoelstelling wordt gehouden.

Bij de Werkvennootschap is er door de coronacrisis hoofdzakelijk een vertraging bij de innames voor 15,6 miljoen euro en een vertraging in uitvoering werken voor 31 miljoen euro.

De raad van bestuur van PMV heeft beslist om een kapitaalverhoging van 50 miljoen euro in Aquafin uit te voeren. In het verleden werden de kapitaalverhogingen in Aquafin door het INR geherklasseerd van een ESR-8 verrichting naar een ESR-aanrekenbare kapitaaloverdracht. Deze systematiek werd dan ook verwerkt in de jaarrekening en resulteert in een overbenutting van 47 miljoen euro.

Voor de hogescholen en universiteiten werd om de impact op het vorderingensaldo gelijk te stellen aan de toelagen aan de U&HS bij BA 20 een correctie toegepast van 91,1 miljoen euro ten opzichte van de begroting(en) van de hogescholen en universiteiten). In termen van gerealiseerde ESR-uitgaven is de uitvoering bij de U&HS 299,9 miljoen euro beter in vergelijking met de ingediende begroting.

3. ESR-correcties

Tabel 7. Overzicht ESR correcties (in miljoen euro)

In mio euro	2BA 2020	Dec	Feb	Mei	Delta 2BA	%	Mei vs Feb	%
<i>DBFM SvM</i>	-1,1	-1,1	-1,1	-1,1	0,0	-1,0%	0,0	0,0%
<i>Correctie rapport RH</i>	-13,2	-13,2	-13,2	-13,2	0,0	0,0%	0,0	0,0%
<i>andere</i>	24,6	21,2	0,0	-10,8	-35,5	-144,0%	-10,8	0,0%
ESR correcties	10,3	6,9	-14,3	-25,1	-35,4	-343,9%	-10,8	75,8%

Ten aanzien van de begrotingsaanpassing 2020 hebben de ESR correcties een negatieve impact van 35,4 miljoen euro. De afwijking is te verklaren door :

- het wegvallen van de ESR-correctie voor het Vlaams Parlement (1,9 miljoen euro) door de volledige consolidatie van de voorlopige uitvoering het Vlaams Parlement en de paraparlementaire instellingen.
- Voor het VIAPASS-project wordt de positieve ESR-correctie van 1,5 miljoen euro geschrapt omdat naar aanleiding van de EDP-notificatie van de rekening 2019 door het INR gebleken is dat de ESR-correctie wordt aangerekend aan de interregionale entiteiten (binnen entiteit II) en dus niet direct aan het Vlaams Gewest.
- Het wegvallen van de ESR-correctie voor het FWO door het afstemmen van de interrelaties tussen het FWO en de U&HS.
- een negatieve impact van 10,8 miljoen euro m.b.t. de correctie van het INR voor de registratie van de groenestroomcertificaten.

4. Correcties voor aftoetsing aan de begrotingsdoelstellingen

Tabel 8. Overzicht correcties voor aftoetsing begrotingsdoelstelling (in miljoen euro)

In mio euro	2BA 2020	Dec	Feb	Mei	Mei vs 2BA		Mei vs Feb	
					Delta	%	Delta	%
Bouwkost Oosterweel (incl. rente)	101,7	129,4	118,5	118,5	16,9	16,6%	0,0	0,0%
Correcties voor aftoetsing begrotingsdoelstelling	101,7	129,4	118,5	118,5	16,9	16,6%	0,0	0,0%
SALDO NA CORRECTIES AFTOETSING BEGROTINGSDOELSTELLING (HRF)	-6.862,6	-6.804,6	-6.154,7	-5.892,9	969,7	-14,1%	261,8	-4,3%

In de aftoetsing van het vorderingensaldo aan de begrotingsdoelstelling wordt een element buiten beschouwing gehouden, namelijk de hoofdwerken aan de Oosterweelverbinding.

Bij de BAM worden de uitgaven (118,5 miljoen euro) met betrekking tot de hoofdwerken Linkeroever geneutraliseerd bij de aftoetsing aan de begrotingsdoelstelling. Dit is een afwijking van 16,9 miljoen euro ten opzichte van het bij de tweede begrotingsaanpassing geraamd budget.

BIJLAGE - Opcentiemen in de opeenvolgende ramingen en prognoses en uitvoeringen 2020 (in duizend euro)

HRF definitie	1BA 2020 = 2BA 2020	Monitoring oktober 2020 (monitoringsrapport)	Monitoring november 2020 (monitoringsrapport)	Monitoring december 2020 (monitoringsrapport)	Monitoring februari 2021 (uitvoeringsrapport)	Definitieve uitvoeringscijfers 2020 (mei 2021)
M.b.t. AJ 2015	0	390 som van maandelijke afrekeningen	548 som van maandelijke afrekeningen	612 som van maandelijke afrekeningen	454 som van maandelijke afrekeningen	454 som van maandelijke afrekeningen
M.b.t. AJ 2016	1.810	1.593 som van maandelijke afrekeningen	1.343 som van maandelijke afrekeningen	1.257 som van maandelijke afrekeningen	1.728 som van maandelijke afrekeningen	1.696 som van maandelijke afrekeningen
M.b.t. AJ 2017	4.799	3.551 som van maandelijke afrekeningen	3.373 som van maandelijke afrekeningen	3.175 som van maandelijke afrekeningen	3.408 som van maandelijke afrekeningen	3.067 som van maandelijke afrekeningen
M.b.t. AJ 2018	26.602	19.298 som van maandelijke afrekeningen	18.611 som van maandelijke afrekeningen	18.725 som van maandelijke afrekeningen	18.475 som van maandelijke afrekeningen	18.940 som van maandelijke afrekeningen
M.b.t. AJ 2019	65.513	141.869 vanaf september 2020: som van maandelijke afrekeningen	144.721 vanaf september 2020: som van maandelijke afrekeningen	144.710 vanaf september 2020: som van maandelijke afrekeningen	133.170 vanaf september 2020: som van maandelijke afrekeningen	129.629 vanaf september 2020: som van maandelijke afrekeningen
M.b.t. AJ 2020	5.997.179	5.997.179 voorschotten (twaalfden) (aan 99,45%)	5.997.179 voorschotten (twaalfden) (aan 99,45%)	5.997.179 voorschotten (twaalfden) (aan 99,45%)	5.997.179 voorschotten (twaalfden) (aan 99,45%)	5.997.179 voorschotten (twaalfden) (aan 99,45%)
TOTAAL netto-opcentiemen	6.095.904	6.163.880	6.165.775	6.165.659	6.154.414	6.150.966
<i>Verschild tov BA 2020</i>		67.976	69.871	69.755	58.510	55.062
Fiscale uitgaven	1.721.941	1.721.941	1.721.941	1.721.941	1.721.941	1.721.941
Bruto-opcentiemen	7.817.845	7.885.821	7.887.716	7.887.600	7.876.355	7.872.907