

Bijlage

Nota indicatoren Vlaamse Veerkracht

22/09/2021

Inhoud

Bijlage.....	1
Nota indicatoren Vlaamse Veerkracht.....	1
22/09/2021.....	1
1. Inleiding.....	2
2. Output, outcome en impact.....	2
3. Mijlpalen en outputindicatoren.....	3
3.a. Selectie van outputindicatoren per speerpunt.....	3
4. Beoogde impact.....	19
4.a. Een globale blik op de impactindicatoren.....	20
4.b. Impactindicatoren per speerpunt.....	20
4.c. Voorbeeld kernindicatoren Vlaamse Veerkracht.....	22
Bijlage: overzicht van de 64 geïdentificeerde impactindicatoren.....	24

1. Inleiding

Uit de bespreking van het eerste monitoringsrapport in het directiecomité, de relancecomités, het klimaatexpertenpanel en de Task Force in april van 2021 kwamen enkele aandachtspunten naar voor op het vlak van voortgangsmonitoring en indicatoren:

- Het belang van voldoende voortgangssignalen die kunnen dienen als knipperlichten zoals outputindicatoren en meer detailgraad inzake mijlpalen;
- Het belang van indicatoren om de impact van de relanceprojecten in real time op te kunnen volgen.

Hieraan werd in meting van september 2021 tegemoetgekomen op volgende manieren:

- De mijlpalen werden verder gedetailleerd met als streefdoel minstens twee per jaar per project. Daarnaast werden ook outputindicatoren toegevoegd om de opvolging kwantitatief te kunnen opvolgen.
- Ook op het niveau van de projecten werd een start gemaakt met het linken van outcome- en impactindicatoren aan de verschillende projecten. Deze moeten ons in staat stellen om een (voorzichtige) link te leggen tussen de relanceprojecten en gerealiseerde outcome en impact.
- Een dashboard Vlaamse Veerkracht werd opgemaakt en publiek ontsloten op de [website Vlaamse Veerkracht](#). Dit dashboard bevat kwaliteitsvolle data die een frequente update kennen, waardoor het economische en maatschappelijk herstel op macroniveau kan worden opgevolgd. Het gaat dan bijvoorbeeld over de economische groei, tijdelijke werkloosheid, mentale welzijn,

2. Output, outcome en impact

Voor alle projecten werden output-, outcome- en impactindicatoren geïdentificeerd.

Output is het beoogde eindresultaat (van de input aan relancemiddelen en reguliere middelen), omschreven als gerealiseerde producten, investeringsgoederen en diensten, inclusief een kwantitatieve doelstelling. De outputindicatoren worden per project vastgelegd, als een project uit meerdere sub-projecten bestaat, kunnen er meerdere indicatoren opgegeven worden.

Outcome is het beoogde resultaat van de genoemde producten, investeringsgoederen en diensten uitgedrukt in effecten op kortere termijn. De outcome wordt per project beschreven.

Impact is het beoogde effect op strategische beleidsdoelstellingen op langere termijn. Hiervoor werd gewerkt met een limitatieve lijst die door de projectverantwoordelijken werd aangevuld. Om de administratieve lasten te beperken werd hierbij zo veel mogelijk gestreefd naar het gebruik van bestaande indicatoren die met een bepaalde regelmaat geactualiseerd worden.

In deze nota ligt de focus op de kwantitatieve output- en impactindicatoren.

3. Mijlpalen en outputindicatoren

Naast de algemene statusvoortgang van de 180 projecten, wordt de projectvoortgang ook gemonitord aan de hand van mijlpalen en kwantitatieve outputindicatoren.

Niet alle projecten lenen zich echter even goed tot het formuleren van outputindicatoren. Zo hebben outputindicatoren geen meerwaarde ten opzichte van mijlpalen voor projecten met één enkelvoudige, duidelijk omliggende output (één product, investeringsgoed of dienst) die leidt tot 1 outputindicator met waarde 0 of 1. Dit is het geval bij heel wat bouw- of infrastructuurprojecten en digitaliseringsprojecten. In dergelijke gevallen heeft het geen zin een outputindicator in te vullen, en wordt dus enkel gewerkt met mijlpalen.

Aangezien de projectvoortgang aan de hand van de mijlpalen is beschreven in de covernota, ligt de focus in deze nota op de outputindicatoren.

3.a. Selectie van outputindicatoren per speerpunt

Er zijn bij deze meting 2 heel wat outputindicatoren geïdentificeerd voor de opvolging van de relanceprojecten, met een timing tussen Q4 2020 en Q4 2030. Hieronder hebben we een selectie gemaakt van de outputindicatoren die kwaliteitsvol werden ingevoerd in het numerieke outputindicatorveld in de monitoringstool, gesorteerd per speerpunt van het relanceplan.

Het moet daarbij wel worden aangegeven dat voor bepaalde projecten het numerieke veld niet steeds werd ingevuld en deze outputindicatoren ook soms te vinden zijn in het beschrijvende luik of in de beschrijving van de mijlpalen in de projectfiches.

De bedoeling is om deze oefening tussen meting 2 en 3 verder uit te werken in samenwerking met de relancecomités, het klimaatexpertenpanel, en de sociale partners met het oog op het verhogen van de kwaliteit van deze oefening tegen 31/12/2021.

Speerpunt 1: Economie en samenleving verduurzamen (48 projecten)

Project	Outputindicator	Timing	Streefwaarde	Realisatie	Realisatiegraad
VV001 - Asbestpremie daken en buitenmuren niet-residentieel met isolatie	7000 uitbetaalde premies voor dak- en/of buitenmuurisolatie na voorafgaande asbestverwijdering in niet-residentiële gebouwen	2025 Q1	7000		
VV002 - Asbestpremie buitenmuren residentieel met isolatie	9000 uitbetaalde premies voor buitenmuurisolatie na voorafgaande asbestverwijdering in residentiële gebouwen	2025 Q1	9000		
VV003 - Asbestpremie daken residentieel met isolatie	40000 uitbetaalde premies voor dakisolatie na voorafgaande asbestverwijdering in residentiële gebouwen	2025 Q1	4000		
VV006 - Financiering energieluik woningrenovatiepremie	225.000 premie-aanvragen voor energiegerelateerde investeringen over periode 2022-2024.	2025 Q1	225000		
VV007 - Toekomstbestendig maken van het elektriciteitsnet	Aantal premies sturing elektrische warmte aangevraagd	2021 Q4	900		
	Aantal aangevraagde premies thuisbatterij	2021 Q4	8.600	3.924	46%
VV008 - EPC-labelpremie residentieel	8400 aangevraagde premies over periode 2021-2022	2023 Q1	8400		
VV009 - Renovaties sociale woningen versnellen	Aantal sociale huurwoningen waarvoor een subsidie voor de energetische renovatie van sociale huurwoningen werd toegekend	2022 Q4	4.455	1.053	24%
VV010 - Sociale woningbouw	Aantal 'sociale huurwoningen – nieuwbouw' die werden toegewezen op het jaarbudget	2022 Q4	1300		
VV011 - VEB-energie-efficiëntie Vlaamse overheid	Verbeteren van energieprestatie Vlaamse Overheid door selectie van projecten voor de rennovatie van 261.428 m ² vloeroppervlak	2022 Q4	261.428 m ²		
VV012 - Verlenging en uitbreiding sloop- en heropbouwpremie	1760 uitbetaalde sloop- en herbouwpremies	2024 Q4	1760		
VV020 - Bio-economie	aantal goedgekeurde 'pilottrajecten bio-gebaseerde toepassingen'	2021 Q4	60		
	FWO-oproep 1: aantal goedgekeurde tweejarige projecten eerste oproep	2021 Q4	6		
	Aantal goedgekeurde clusterprojecten bio-economie	2021 Q4	3	1	33%
	FWO-oproep 2: aantal goedgekeurde tweejarige projecten tweede oproep	2022 Q4	6		
	FWO-oproep 1: aantal voltooide projecten eerste oproep	2023 Q4	6		

	FWO-oproep 2: aantal voltooide projecten tweede oproep	2024 Q4	6		
VV021 - Onderzoeksinfrastructuur (bij Strategische Onderzoekscentra (SOC's), speerpuntclusters, Vlaamse onderzoeksinstellingen en hoger onderwijs)	Aantal goedgekeurde projecten van investeringsagenda onderzoeksinfrastructuur	2021 Q4	14	14	100%
	Aantal gestarte projecten van investeringsagenda onderzoeksinfrastructuur	2022 Q4	14		
	Aantal voltooide projecten van investeringsagenda onderzoeksinfrastructuur	2026 Q2	14		
VV022 - Versterking O&O bedrijven	Gezondheid en zorg - COOCK Gezondheid en zorg - TETRAGEzondheid en zorg - Clusterprojecten	2021 Q3	8.000.000		
	Vastleggingen Relance Middelen O&O	2021 Q4	30.000.000 €	18.666.644 €	62%
	Aantal projecten	2022 Q4	100	68	68%
VV023 - Versterking onderzoeksveld en versnelling O&O	(VV023/01) Aantal goedgekeurde projecten	2022 Q4	20		
	(VV023/03) Aantal goedgekeurde projecten	2022 Q4	9	9	100%
	(VV023/06) Aantal voltooide projecten	2026 Q2	9		
	(VV023/01) Aantal voltooide projecten	2026 Q2	20		
VV024 - Groenblauwe infrastructuur - open ruimte	aantal systeeminnovaties in uitvoering	2022 Q1	15		
	aantal opgemaakte gebiedsprogramma's	2022 Q4	10		
	aantal opgerichte gebiedsfondsen	2022 Q4	10		
	aantal gebiedsprogramma's in uitvoering	2023 Q1	10		
	aantal werkzame gebiedsfondsen	2023 Q1	10		
	aantal extra droogtemaatregelen in uitvoering	2023 Q1	15	1	
	aantal uitgevoerde systeeminnovaties W-L-S	2024 Q1	15		
	aantal gerealiseerde extra droogtemaatregelen inrichtingsprojecten	2026 Q3	15		
	aantal gerealiseerde gebiedsprogramma's	2026 Q3	10		
	aantal aangekochte ha grond i.f.v. vernatting	2026 Q3	150		33%
VV025 - Blue Deal - onderzoek	Aantal gesteunde landbouwtrajecten onder de "blue deal"	2021 Q2	3		100%
	Aantal gesteunde landbouwtrajecten onder de "blue deal".	2022 Q2	3		

VV026 - Blue Deal - MOW	Voltooiing van Blue Deal-project: bouw van pompinstallaties	2026 Q2	4		
	Voltooiing van Blue Deal-project: herstelling van sluisdeuren	2026 Q2	4		
VV027 - Blue Deal - economie	Aantal dossiers voor waterbesparende projecten	2022 Q4	15	6	40%
VV028 - Droogteresistente teelten	a)- deelnemers aan het samenwerkingsverband 'Praktijkcentra Plant' in kader van het project 'Slimme combinatie van teeltkeuze en technologie voor een rendabele klimaatrobuuste land- en tuinbouw'	2023 Q4	12		
	c)- project 'FutureAdapt: Future proof gewassen voor de Vlaamse landbouwer'	2024 Q4	1		
	b)- aantal projecten dat een minimumscore op de beoordelingscriteria behaalt en wordt geselecteerd	2025 Q4	16		
VV029 - Groene investeringen op land- en tuinbouwbedrijven	oppervlakte met een verbintenis 'verhogen van het effectieve organische koolstofgehalte in bouwland via teeltplan' (ha)	2022 Q4	50.000		
	oppervlakte met een verbintenis 'ecologisch beheer van bestaand grasland op een landbouwperceel' (ha)	2022 Q4	3.940		
	oppervlakte met een verbintenis 'inzaai van een productief kruidenrijk grasland op een landbouwperceel' (ha)	2022 Q4	3.380		
	oppervlakte met een verbintenis 'inzaai van milieu-, klimaat- en biodiversiteitsvriendelijke hoofdteelten op een landbouwperceel' (ha)	2022 Q4	3.000		
	oppervlakte percelen met toepassing van precisielandbouw per perceelniveau (ha)	2022 Q4	25.500		
VV030 - Hergebruik van restwater	aantal projecten dat een minimumscore op de beoordelingscriteria behaalt en wordt gesubsidieerd	2025 Q4	9		
VV031 - Groenblauwe infrastructuur - bebouwde omgeving	Vlaams-brede campagne gelanceerd rond groenblauwe dooradering en ontharding	2023 Q4	1		
	Aantal quick-win projecten met een significante toename van groenblauw gerealiseerd binnen de 2,5 jaar	2024 Q3	45		
	Aantal uitgewerkte uitvoeringsdossiers (inrichtingsnota + overeenkomst partners) voor ruimtelijke transformatieprojecten gericht op groenblauwe dooradering	2026 Q3	15		

VV032 - Innovatieve projecten circulair watergebruik en slimme meetnetten en datasystemen	bijkomende automatische meetpunten oppervlaktewaterkwantiteit	2022 Q4	20
	Aantal bijkomende automatische meetpunten voor oppervlaktekwaliteit	2022 Q4	180
	Aantal nieuwe automatische meetpunten grondwater incl dataontsluiting beschikbaar	2023 Q4	200
	Aantal bijkomende modules voor bestaande portalen waarin VMM participeert	2023 Q4	2
	Aantal nieuwe modules binnen het nieuwe dataportaal water	2023 Q4	2
	Aantal projecten gerealiseerd in het kader van de call circulair water	2026 Q3	8
	Aantal projecten gerealiseerd in het kader van de Proeftuinen Droogte	2026 Q3	15
	VV033 - Sensibilisering, opleiding en advisering	Bodempaspoort: digitaal instrument	2022 Q4
Oproep samenwerking: aantal samenwerkingsprojecten dat een minimumscore op de beoordelingscriteria behaalt en wordt gesubsidieerd		2023 Q1	15
VV034 - Vlaggenschipprojecten natuurgebaseerde oplossingen	Kleine Nete: (deelproject 1): Aantal m ² verworven woon-, woonuitbreidings- en recreatiegebied i.f.v. realisatie rivier- en valleiherstelproject	2022 Q4	70.000 m ² (7 ha)
	Kleine Nete: (deelproject 1): Aantal m ² gesloopte bebouwing, afgegraven terreinen en weggenomen verharding	2022 Q4	50.000 m ² (5 ha)
	Zwarte Beek: Aantal ha verworven ten bate natte natuur	2022 Q4	150
	Duinencomplex: Aantal gerealiseerde projecten i.f.v versterking watersysteem kustduinen	2024 Q4	15
	Rivierherstel Leie: Aantal ha ingerichte natte natuur	2024 Q4	100
	Kleine Nete: (deelproject 2): Aantal m ² verworven project- en/of ruilgronden in functie van realisatie natte natuurdoelen SBZ-H	2024 Q4	1.000.000 m ² (100 ha)
VV035 - Groenblauwe infrastructuur - waterlopen	gerealiseerde projecten	2026 Q2	20

VV036 - Natte natuur	Bijdrage aan de realisatie van 2.250 ha meer tegen droogte weerbaar gemaakt gebied binnen het kader van Blue deal - projecten in regie van ANB	2026 Q2	2.250	250	
VV049 - Laadpalen - versnelde uitrol laadinfrastructuur	Oplaainfrastructuur: operationele semipublieke en publieke laadpunten (uitgedrukt in charging point equivalents (CPE))	2023 Q2	9.000		
	Oplaainfrastructuur: operationele particuliere, semipublieke en publieke laadpunten (uitgedrukt in charging point equivalents (CPE))	2025 Q2	22.000		
	Oplaainfrastructuur: operationele particuliere, semipublieke en publieke laadpunten (uitgedrukt in charging point equivalents (CPE))	2026 Q2	30.000		
VV105 - Ontsnippen van Vlaams landschap	Aantal gerealiseerde ontsnipperingsprojecten.	2026 Q4	6		
VV106 - Vergroening openbaar vervoer De Lijn	Formele bestelling van groene bussen en daarmee samenhangende oplaainfrastructuur in Vlaanderen en Brussel: - Bestelling geplaatst voor de ombouw van hybride bussen in e-hybride bussen via een wijziging van de bestaande kaderovereenkomst - Bestelling geplaatst voor hybride plug-inbussen binnen de bestaande kaderovereenkomst - Bestelling geplaatst voor vol-elektrische bussen - Bestelling geplaatst voor de installatie van oplaainfrastructuur in de depots van de (vol-)elektrische bussen en de hybride plug-inbussen	2024 Q4	4	2	50%
	Levering van de nieuwe of aangepaste bussen: - Nieuwe en omgebouwde e-hybride plug-inbussen zijn geleverd en in dienst gesteld (de bussen zijn aangepast om diensten te verlenen in de gebieden waaraan zij toegewezen zijn) - Vol-elektrische bussen zijn geleverd en in dienst gesteld (de bussen zijn aangepast om diensten te verlenen in de gebieden waaraan zij toegewezen zijn) - De oplaainfrastructuur is in werking gesteld in de busdepots van de toegewezen gebieden.	2025 Q4	324		
VV125 - Circulaire economie - Recyclagehub	Aantal gerealiseerde recyclage-installaties of eenheden	2026 Q3	6		
VV126 - Call groene warmte	Projecten goedgekeurd voor 3500 GWh warmteproductie in de eerste 10 jaar na realisatie.	2023 Q1	3500 GWh		

VV174 - Noodkoopleningen	gerenoveerde noodkoopwoningen	2026 Q3	667		
	gerenoveerde noodkoopwoningen	2027 Q3	667		

Speerpunt 2: Investeren in infrastructuur (39 projecten)

Project	Outputindicator	Timing	Streefwaarde	Realisatie	Realisatiegraad
VV013 - De inrichting van een groter en veiliger fietsnetwerk (incl. fietstoegang economische poorten en jaagpaden) maakt van de fiets een aantrekkelijker vervoersmiddel en helpt zo het gebruik van personenwagens te reduceren	aantal kilometer nieuw fietspad	2026 Q2	67		
	aantal kilometer verbeterd fietspad	2026 Q2	405		
VV014 - Fietsinfrastructuur aan gemeentewegen	gerenoveerde fietspaden aan gemeentewegen	2025 Q4	946,1		
	nieuwe fietsinfrastructuur aan gemeentewegen	2025 Q4	71,7		
VV040 - Versnelling verkeerslichtenbeïnvloeding voor een betere en veiligere doorstroming voor de fietser en dynamisch verkeersmanagement	Aantal intelligente verkeersregelinstantaties (iVRI's)	2023 Q4	150		
VV041 - Modal shift naar water - Albertkanaal (versneld verhogen van bruggen)	Verhogen en/of aanpassen van 7 bruggen ter optimalisatie van de bevaarbaarheid van het Albertkanaal	2024 Q4	7		
VV084 - Kunst in opdracht in de publieke ruimte	gerealiseerde kunstopdrachten	2024 Q4	60		
VV099 - Investerings in de ontwikkeling en promotie van onroerend erfgoed	Aantal toegekende restauratie- en erfgoedpremies in het kader van relance	2022 Q4		70	
VV122 - Versterken oproepen bovenlokale sportinfrastructuur	Het aantal ingediende dossiers 2021 voor bovenlokale sportinfrastructuren	2021 Q4	90	45	50%
	Het aantal ingediende dossiers 2022 voor bovenlokale sportinfrastructuren	2022 Q4	90		

VV156 - Jeugdinfrastructuur	Aankoop van senior- en patrouilletenten voor de uitbreiding van de stock in ULDK	2022 Q3	300
	Aantal goedgekeurde dossiers kwaliteitsvolle basisvoorzieningen en inrichting van jeugdinfrastructuur	2022 Q4	75
	Realisatie toekennen 100 gratis Energiescans voor jeugdinfrastructuur	2022 Q4	100
VV157 - Gemeenschapsinfrastructuur in Brussel	Bereikte organisaties via oproep "Gemeenschapsinfrastructuur als Broedplek"	2022 Q1	50
	Ondersteunde organisaties via oproep "Gemeenschapsinfrastructuur als Broedplek"	2022 Q2	20
	Uitvoeren gesubsidieerde infrastructuurprojecten van het Deeltijds Kunstonderwijs in Brussel	2024 Q4	5
	Uitgevoerde individuele hefboomdossiers	2024 Q4	15

Speerpunt 3: Vlaanderen digitaal transformeren (46 projecten)

Project	Outputindicator	Timing	Streefwaarde	Realisatie	Realisatiegraad
VV052 - Iedereen digitaal - digibuddies	Aantal lokale besturen die ondersteund worden.	2024 Q4	300		
VV059 - Digitalisering asset management Aquafin	De functionaliteiten van het asset management digitaliseringsproject zijn bij Aquafin beschikbaar en worden gebruikt.	2025 Q4	100 %		
VV064 - FIT – datagedreven organisatie en digitalisering dienstverlening	Verbeterde invulling van het MijnFIT-profiel (incl verrijking met meer data)	2022 Q4	80% van de klanten verrijkt zijn profiel in functie van een (promotioneel) event)		20%
	Creatie van een digitale Ondernemingsfoto van de actieve FIT-klanten	2022 Q4	80% van de klanten hebben een digitale ondernemingsfoto		

	Veelvuldig gebruik van digitale kennisfiches door de dienstverleners bij FIT	2022 Q4	80% van de dienstverleners maakt gebruik van de digitale kennisfiches	
	Positieve tevredenheidsscore van de klanten over het advies van FIT	2022 Q4	75% geeft score van 4 of 5 sterren	80%
	Positieve tevredenheidsscore van de klanten over elk (promotie)event	2022 Q4	75% geeft score van 4 of 5 sterren	40%
	Verrijking van accounts uit het klantenbestand	2022 Q4	70% van de accounts zijn verrijkt	
	Succesvolle in productiestelling en implementatie van het matchingplatform	2022 Q4	65% van de actieve klanten maakt vlot gebruik van een matchingplatform	20%
	Succesvolle ratio van gerichte marketingacties en daaropvolgende actie door de klant	2022 Q4	60% van marketingacties heeft een actie van de klant tot gevolg	
	Ontwikkeling van een monitoringssysteem van de digitale vaardigheden (nulmeting en tussentijdse metingen) van de personeelsleden	2022 Q4	60% van de personeelsleden maakt vooruitgang	
	Ontwikkeling van inhoudelijke opleidingstrajecten om digitale vaardigheden aan te leren	2022 Q4	10 opleidingstrajecten voor beginners en gevorderden en over meerdere thema's	10%
VV074 - Vastgoedinformatieplatform	Vastgoedplatform 100% opgeleverd.	2024 Q1	Alle steden en gemeenten aangesloten op het vastgoedplatform	

VV113 - Blended-care jeugdhulp - Bandbreedte	Aantal modules blended -care competenties die gevolgd werden door werknemers uit de jeugdhulpsector	2024 Q4	1.000	
	Aantal werknemers binnen de sector jeugdhulp die een opleiding mediacoach gevolgd hebben	2024 Q4	142	
	Aantal apps voor kinderen en ouders die gescreend zijn om opgenomen te worden of niet op de welzijns-appstore	2024 Q4	100	
	Beschikbare producten voor jongeren en ouders binnen die jeugdhulp inzake mediawijsheid en e-inclusie	2024 Q4	50	
VV127 - Digibanken	Het aantal gemeenten in Vlaanderen dat deel uitmaakt van het werkingsgebied van de digibank-partnerschappen (RRF)	2022 Q4	100	
VV128 - Digitale vaardigheden	Aantal e-learningprojecten dat wordt goedgekeurd, gelanceerd en voltooid op basis van een oproep tot het indienen van projecten. (RRF)	2022 Q4	70	
	Aantal jaarlijks gemelde vacatures bij VDAB (periode augustus - juli)	2023 Q4	Stijging tov. augustus 2020 - juli 2021 (297.928)	297.928
VV130 - Cultuur - digitalisering van collecties	Gecoördineerde actie meemoo: toename van hoogwaardige digitale content:- Kranten: creatie van hoogwaardige digitale beelden van 630.000 krantenpagina's van ca. 10 erfgoedinstellingen.	2023 Q4	630.000	
	Gecoördineerde actie meemoo: toename van hoogwaardige digitale content:- Hoogwaardige fotografische reproductie van Vlaamse Topstukken: 2D: ca. 175 schilderijen, etsen, gravures e.d. / 3D: collectie-Van Herck en 10 andere sculpturen / Ca. 40 50 manuscripten / Gigapixelopnames: 25 topwerken van de Vlaamse schilderkunst / Aangeboden via meemoo platformen en site van content partner.	2023 Q4	175	
	Gecoördineerde actie meemoo: toename van hoogwaardige digitale content:- Glasplaten: digitalisering van 170000 glasplaten van zo'n 40 cultureelerfgoedinstellingen.	2023 Q4	170.000	

	Gecoördineerde actie meemoo: toename van hoogwaardige digitale content:- Metadatacreatie via machine learning: Spraakherkenning op 163.000 bestanden.	2023 Q4	163.000
	Gecoördineerde actie meemoo: toename van hoogwaardige digitale content:- Metadatacreatie via machine learning: Gezichtsdetectie-en herkenning op 120.000 bestanden.	2023 Q4	120.000
	Aantal gerealiseerde projecten	2023 Q4	11
VV131 - Cultuur - integratietraject erfgoeddatabanken	Er is een performant collectiebeheerssysteem voor collectiebeherende organisaties die erfgoedzorg wel als kerntaak hebben	2023 Q4	1
VV133 - Digitaal transformatieprogramma Vlaamse mediasector	Aantal projecten die gesteund worden in het kader van de projectoproep desinformatie.	2022 Q1	5
	Aantal regionale omroepen die betrokken zijn bij de uitvoering van het digitaal transformatieplan	2023 Q3	10
	Aantal Vlaamse mediaorganisaties die gebruik maken van het crossmediaal meetsysteem en het multiplatform order management systeem.	2023 Q4	10
	Aantal Vlaamse mediaorganisaties en andere relevante mediagerelateerde actoren die gebruik maken van het Mediahub cloudplatform.	2024 Q1	10
	Aantal projecten die gesteund worden in het kader van de projectoproepen digitale transformatie	2024 Q2	15
VV135 - Investeren in mediawijsheid van de Vlaming	Aantal deelnemersuren van personen uit organisaties die werken met kwetsbare jongeren, mensen met een beperking of senioren in het kader van het bovenlokaal digitaal inclusiebeleidsplan.	2023 Q4	1.000
	Aantal uren vorming georganiseerd in het kader van het bovenlokaal digitaal inclusiebeleidsplan.	2023 Q4	100
	Aantal klassen uit het secundair onderwijs die hebben deelgenomen aan het flankerend traject bij Nieuws in de Klas.	2024 Q2	1.500

VV168 - Versnelde uitrol digitale meters	% kleinverbruiksmeterinrichtingen met een bestaande actieve budgetmeter die beschikken over een digitale meter voor elektriciteit of gas	2021 Q4	100%	50.442	67%
	% kleinverbruiksmeterinrichtingen die beschikken over een digitale meter voor elektriciteit of gas	2024 Q4	80%	931.113	15%
	% kleinverbruiksmeterinrichtingen die beschikken over een digitale meter voor elektriciteit of gas	2029 Q3	100%	931.113	15%

Speerpunt 4: Investeren in mensen en talenten (9 projecten)

Project	Outputindicator	Timing	Streefwaarde	Realisatie	Realisatiegraad
VV016 - Activering-verhogen van de werkzaamheidsgraad 80 procent VESOC	Het aantal ondernemingen dat in een van de volgende categorieën steun genoten heeft in het kader van de maatregel: i) kmo's die met een competentiecheck zijn bereikt; ii) ondernemingen in de sociale economie die ondersteuning in hun innovatieve strategische transformatie ondersteuning hebben gekregen via de "open innovatieoproep strategische investeringssteun" en het "toekomstgericht vormingsaanbod op maat van de meest kwetsbare groepen in de sociale economie"; iii) ondernemingen die een transitiepad aanvatten via de transitieproefopstellingen of transitiepunten (RRF)	2024 Q4	600		
VV017 - Extra aandacht meest kwetsbaren	Aantal leerlingen die aan gerealiseerde zomerscholen deelnemen	2021 Q4	11.000		
VV018 - Opleidingsoffensief arbeidsmarkt	Aandeel tijdelijk werklozen dat ingaat op opleidingsaanbod VDAB	2021 Q4	Stijging t.o.v. mrt. 2020 tem. febr. 2021 (3,4%)	4,2	100%
	Alle personen die sinds 1 januari 2021 tijdelijk werkloos zijn, worden door VDAB gecontacteerd met een aanbod (opleiding, stage, vrijwilligerswerk). (RRF)	2022 Q4	100%	99%	99%

	Het aantal personen dat sinds 2021 gebruik gemaakt heeft van hun recht op opleidingsverlof of hebben zich ingeschreven voor een onlineopleidingsaanbod, inclusief arbeidsmarktgerichte digitale cursussen met een focus op technische en/of soft skills. (RRF)	2022 Q4	307.500	173.673	58%
	Het aantal ondernemingen dat in een van de volgende categorieën steun heeft genoten in het kader van de maatregel: i) kmo's die met een competentiecheck zijn bereikt; ii) ondernemingen in de sociale economie die ondersteuning in hun innovatieve strategische transformatie ondersteuning hebben gekregen via de "open innovatieoproep strategische investeringssteun" en het "toekomstgericht vormingsaanbod op maat van de meest kwetsbare groepen in de sociale economie"; iii) ondernemingen die een transitiepad aanvaarden via de transitieproefopstellingen of transitiepunten. (RRF)	2024 Q4	600		
VV019 - Versterken Levenslang Blijven Leren	Aantal centra (centra voor volwassenenonderwijs of centra voor basiseducatie) die een project hebben uitgevoerd in het kader van Edusprong	2023 Q4	20		
VV112 - Voorsprongfonds Hoger Onderwijs	aantal instellingen die deelnemen aan het VPF	2023 Q4	7		

Speerpunt 5: Het Vlaamse zorg- en welzijnssysteem versterken (22 projecten)

Project	Outputindicator	Timing	Streefwaarde	Realisatie	Realisatiegraad
VV046 - Optrekken strategische forfaits ziekenhuizen	Extra strategische forfaits voor de ziekenhuisinfrastructuur	2021 Q2	16.790.000 €	16.789.155 €	100%
	Extra strategische forfaits voor de ziekenhuisinfrastructuur	2021 Q3	3.796.166 €		
	Extra strategische forfaits voor de ziekenhuisinfrastructuur	2021 Q4	12.993.902 €		
VV121 - Vooruitschuif uitbreidingsbeleid - fase 1	1700 erkende personen met een handicap in prioriteitengroep 1 zullen op korte termijn een persoonsvolgend budget ontvangen	2021 Q4	1.700	1.400	82%
VV139 - OverKophuizen	Aantal geopende OverKophuizen in 2022	2022 Q1	30		
VV141 - Versterking aanpak intra-familiaal geweld - crisisopvang en	Aantal jongeren begeleid met de projectmiddelen in crisisjeugdhulp.	2020 Q4	400	168	42%

crisisbegeleiding in residentiële
jeugdzorg

VV143 - Zorgzame buurten - Rol van apothekers als aanspreekpunt welzijnsvragen in de buurt	Materialen/tools: - een checklist- een overzicht met kenmerken van 'zorgmijders'- handvaten en tools (affiches, stickers, flyers,...)- informatie en afspraken m.b.t. omgaan met cliëntinformatie- ondersteunende instructies- stroomschema- aanmeldingstool- registratie- en verwerkingsafspraken	2022 Q1	8 uitgewerkte materialen / tools		
	Opleidingen voor apothekersmedewerkers: opleiding voor gebruik van de toolopleiding omtrent apothekers	2022 Q1	2 opleidingen		
VV144 - Zorgzame buurten - Versterken van buurtgerichte lokale initiatieven	Aantal zorgzame buurtprojecten in Vlaanderen en Brussel	2024 Q2	100		
VV145 - Buitenschoolse opvang ondersteunen	Aantal lokale besturen dat vanaf september 2021 een BOA-subsidie ontvangt en de eerste financiële middelen krijgt ifv de doelstellingen van het decreet (afhankelijk van ingediende aanvragen en ev. reservelijst)	2021 Q4	43		
VV146 - Compensatiebesluit KO - extra tussenkomst IKT (inkomenstarief)	Aantal aangevraagde attesten inkomenstarief met covid-tarief in het kader van kinderopvang	2021 Q1	14.600	1.015	6%
VV148 - Lokale armoede initiatieven ondersteunen	Aantal referentieregio's (er zijn 17 referentieregio's) betrokken in goedgekeurde projecten	2021 Q4	17		
	Aantal sociale distributieplatformen (streefwaarde is maximum)	2021 Q4	15		
	Aantal gemeenten die beroep kunnen doen op de diensten van een sociaal distributieplatform	2025 Q4	300		
VV149 - Ondersteuning buurtwerk	Aantal samenwerkingsverbanden GBO dat gesubsidieerd wordt met deze subsidie	2022 Q1	31		
	Aantal samenwerkingsverbanden dat gebruik maakt van het ondersteuningsaanbod	2023 Q4	58		
VV152 - Projectoproep kwetsbare kinderen	Aantal gerealiseerde projecten in het kader van projectoproep kwetsbare kinderen	2021 Q4	25	29	116%
	Aantal gerealiseerde projecten per provincie en BHG in het kader van projectoproep kwetsbare kinderen	2021 Q4	3	4	133%

Speerpunt 6: De coronacrisis beheren en Brexit (11 projecten)

Project	Outputindicator	Timing	Streefwaarde	Realisatie	Realisatiegraad
VV107 - Initiatieven vanuit VLAM voor de promotie en afzet van producten, o. a. als gevolg van Brexit	Aanwerving personeel in het kader van het VLAM relancebeleid voor de agrovoeding en sierteelt sectoren	2021 Q4	3	1	33%
	Bedrijfssubsidies in het kader van het VLAM relancebeleid voor de agrovoeding en sierteelt sectoren: oproep incubator	2022 Q1	2	1	50%
	bedrijfssubsidies in het kader van het VLAM relancebeleid voor de agrovoeding en sierteelt sectoren: oproep mini-incubator	2022 Q4	2		
	Communicatie in het kader van het VLAM relancebeleid voor de agrovoeding en sierteelt sectoren: imagocampagne	2022 Q4	4	1	25%
VV153 - Garantiefonds voor de Vlaamse onafhankelijke audiovisuele productiesector	Aantal geregistreerde Vlaamse film- of televisieproducties bij het garantiefonds	2022 Q4	100	108	108%
VV154 - Impuls aan VAF Filmfonds	Aantal filmproducties en -organisaties die door het VAF worden ondersteund met de bijkomende relancemiddelen	2022 Q4	42		
VV155 - Impuls aan VAF Mediafonds en Gamefonds	Aantal audiovisuele producties (televisiereeksen en games) die door het VAF worden ondersteund met de bijkomende relancemiddelen.	2022 Q4	7		
VV163 - PMV-instrumenten maximaal ontplooiën voor leningen, kapitaalsparticipaties en waarborgen - Pakket van 500 miljoen euro voor zeer goedkope achtergestelde leningen aan enerzijds start-ups & scale-ups en anderzijds KMO's	Aantal uitbetaalde dossiers (bedrag uitbetaald)	2021 Q4	250.000.000 €	158.400.000 €	74%

VV164 - PMV-instrumenten maximaal ontplooiën voor leningen, kapitaalsparticipaties en waarborgen - Extra capaciteit voor Gigarant (3 miljard euro) en voor PMV-Z-Waarborgen (400 miljoen euro) - hefboom voor maximale bancaire financiering	Aantal gerealiseerde Gigarant Covid19-waarborgen en verstrekt waarborgbedrag	2021 Q4	30	23	77%
VV166 - PMV-instrumenten maximaal ontplooiën voor leningen, kapitaalsparticipaties en waarborgen - Uitbreiding van de win-win-lening en vriendenaandeel	Aantal geregistreerde winwinleningen (bedrag van de geregistreerde winwinleningen)	2021 Q4	150.000.000 €	130.400.000 €	87%

Speerpunt 7: De overheid efficiënter maken (5 projecten)

Project	Outputindicator	Timing	Streefwaarde	Realisatie	Realisatiegraad
VV160 - Administratieve vereenvoudiging	Aantal gedetecteerde vereenvoudigingsopportunities	2022 Q3	250		
	Aantal ondersteunde disruptieve vereenvoudigingsprojecten ("vlaggenschipprojecten")	2024 Q1	10		
	Aantal uitgevoerde vereenvoudigingsprojecten	2024 Q3	250		

4. Beoogde impact

Er stellen zich diverse uitdagingen bij het samenstellen van een set impactindicatoren die een goed beeld geven van de beoogde impact en een monitoring van het Vlaamse relanceplan toelaten:

- Het vinden van kwaliteitsvolle indicatoren die een sterke link hebben met de verschillende projecten en ook nog eens frequent geactualiseerd worden om een periodieke monitoring mogelijk te maken.
- Het aantal impactindicatoren per project beperkt houden aangezien een project een brede impact kan hebben.

Daarnaast is het belangrijk om te wijzen op de moeilijkheid om causaliteit aan te tonen tussen de projecten en de impactindicatoren. De impactindicatoren zijn immers van die aard dat hun evolutie afhankelijk is van een veelheid aan factoren.

De oefening hieronder is een eerste aanzet om met een beperkte set van indicatoren de impact van de relanceprojecten in beeld te brengen. De bedoeling is om deze oefening tussen meting 2 en 3 verder uit te werken in samenwerking met de relancecomités, het klimaatexpertenpanel, en de sociale partners met het oog op het verhogen van de kwaliteit van deze oefening tegen 31/12/2021.

4.a. Een globale blik op de impactindicatoren

Om het aantal impactindicatoren beperkt te houden werd er gewerkt met een limitatieve lijst waaraan de projectleiders nog impactindicatoren konden laten toevoegen. Er werden tot nu toe 64 impactindicatoren geïdentificeerd, een overzicht hiervan is opgenomen in bijlage.

Voor 137 projecten werd er minstens 1 gepaste impactindicator geïdentificeerd. Hiervan selecteerden 5 projecten naast een indicator ook één van de speerpunten (die gebruikt werden om het keuzemenu te structureren). Het gaat over: VV020, VV061, VV113, VV119 en VV120.

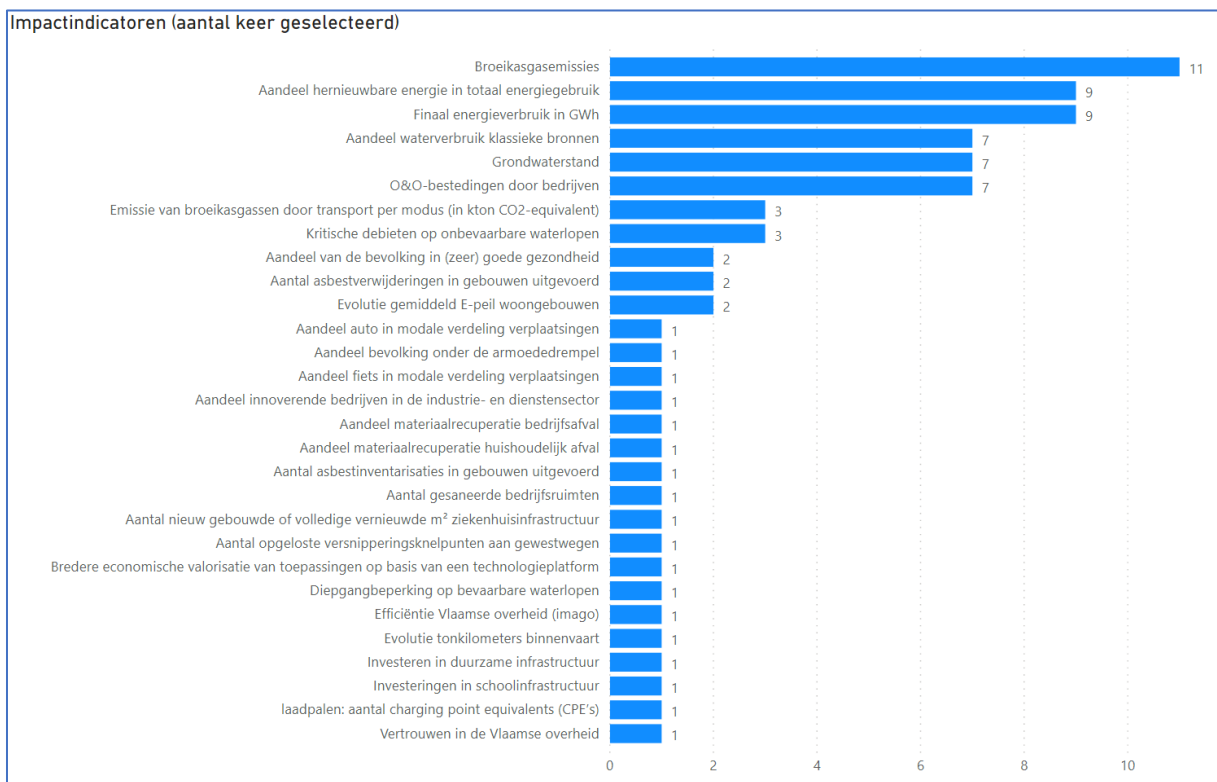
Voor 25 projecten werd er nog geen enkele impactindicator geselecteerd: VV045, VV047, VV051, VV054, VV062, VV066, VV069, VV073, VV076, VV104, VV108, VV110, VV111, VV114, VV117, VV137, VV140, VV142, VV150, VV158, VV159, VV161, VV172, VV173 en VV179.

Daarnaast selecteerden 18 projecten enkel een speerpunt of “andere” (dat gebruikt werd als tijdelijke keuze totdat een gepaste indicator toegevoegd was). Het gaat over: VV056, VV057, VV058, VV067, VV071, VV099, VV102, VV116, VV121, VV135, VV136, VV139, VV141, VV144, VV151, VV152, VV175 en VV180.

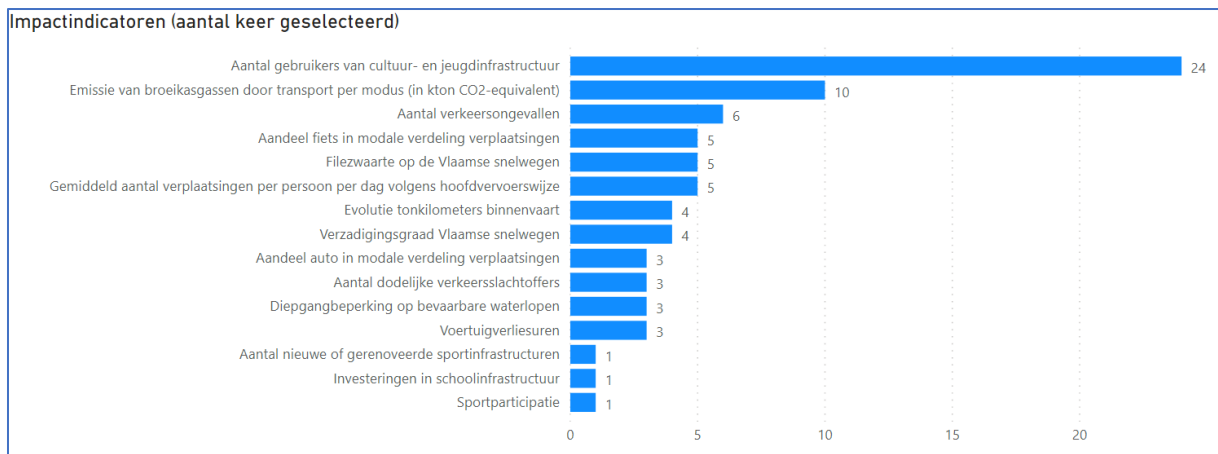
Voor 5 van de 19 projecten met een beleidsruimte van €100.000.000 of meer is er nog geen gepaste impactindicator geïdentificeerd. Het gaat om VV045, VV047, VV099, VV175 en VV180.

4.b. Impactindicatoren per speerpunt

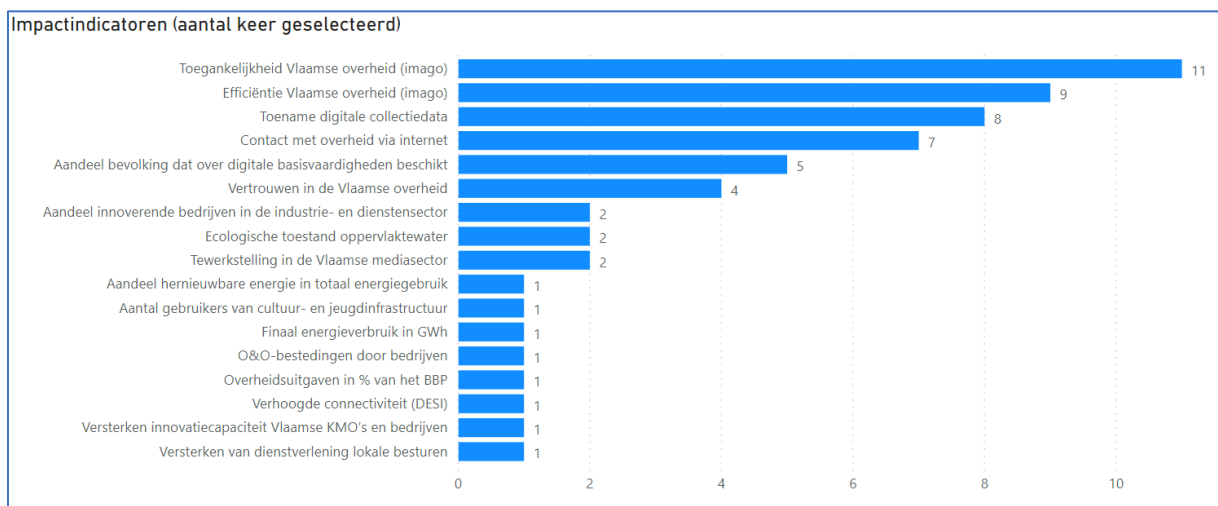
Speerpunt 1: Economie en samenleving verduurzamen (48 projecten)



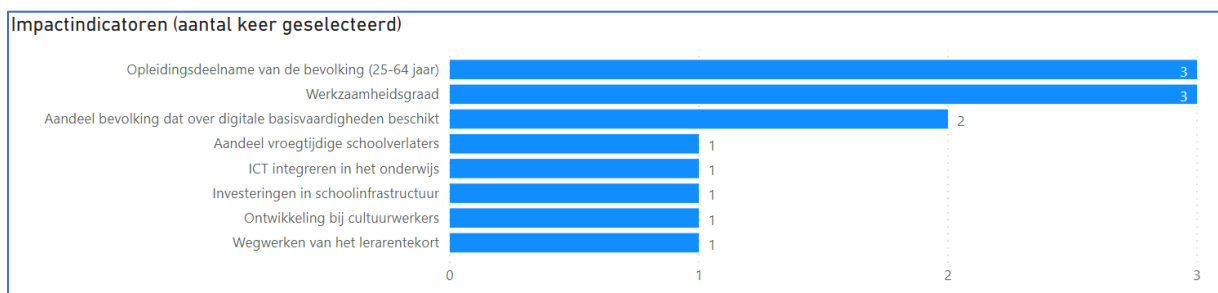
Speerpunt 2: Investeren in infrastructuur (39 projecten)



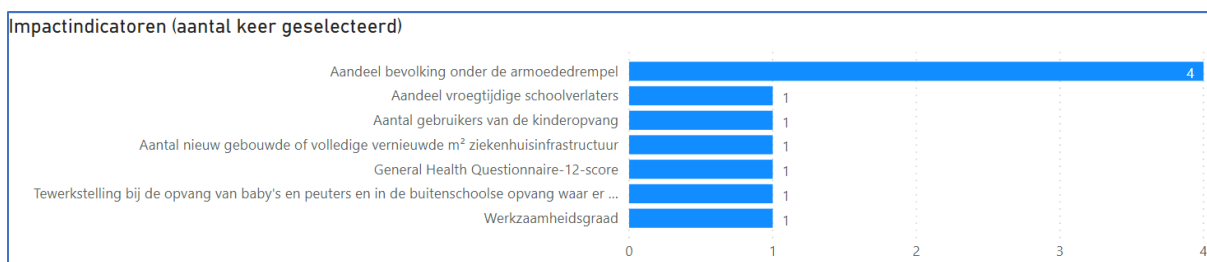
Speerpunt 3: Vlaanderen digitaal transformeren (46 projecten)



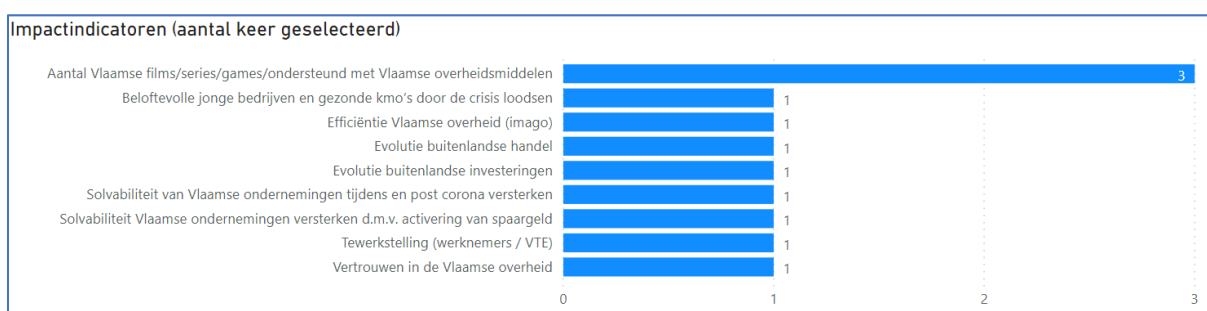
Speerpunt 4: Investeren in mensen en talenten (9 projecten)




Speerpunt 5: Het Vlaamse zorg- en welzijnssysteem versterken (22 projecten)



Speerpunt 6: De coronacrisis beheren en Brexit (11 projecten)



Speerpunt 7: De overheid efficiënter maken (5 projecten)



4.c. Voorbeeld kernindicatoren Vlaamse Veerkracht

Het opzet is om op basis van de lijst van 64 impactindicatoren een set van kernindicatoren te bepalen voor elk van de zeven speerpunten.

Het voorbeeld hieronder is gebaseerd op de meest aangevinkte impactindicatoren per speerpunt. Met deze selectie zijn 121 projecten gelinkt aan minstens 1 van de indicatoren. Daarnaast zijn ook alle projecten met een beleidsruimte van €100.000.000 (waarvoor een impactindicator is geïdentificeerd) bevat.

Zoals eerder aangegeven is het de bedoeling om deze oefening tussen meting 2 en 3 verder uit te werken in samenwerking met de relancecomités, het klimaatexpertenpanel, en de sociale partners met het oog op het verhogen van de kwaliteit van deze oefening tegen 31/12/2021.

01. Economie en samenleving verduurzamen
1.1. Broeikasgasemissies
1.2. Aandeel hernieuwbare energie in totaal energiegebruik
1.3. Finaal energieverbruik in GWh
1.4. O&O-bestedingen door bedrijven
1.5. Grondwaterstand
1.6. Aandeel waterverbruik klassieke bronnen
02. Investeren in infrastructuur
2.1. Aantal gebruikers van cultuur- en jeugdinfrastuctuur
2.2. Emissie van broeikasgassen door transport per modus (in kton CO2-equivalent)
2.3. Aantal verkeersongevallen

2.4. Filezwaarte op de Vlaamse snelwegen
2.5. Aandeel fiets in modale verdeling verplaatsingen
03. Vlaanderen digitaal transformeren
3.1. Toegankelijkheid Vlaamse overheid (imago)
3.2. Contact met overheid via internet
3.3. Aandeel bevolking dat over digitale basisvaardigheden beschikt
3.4. Toename digitale collectiedata
04. Investeren in mensen en talenten
4.1. Werkzaamheidsgraad
4.2. Opleidingsdeelname van de bevolking (25-64 jaar)
4.3. Investerings in schoolinfrastructuur
05. Het Vlaamse zorg- en welzijnssysteem versterken
5.1. Aandeel bevolking onder de armoededrempel
5.2. Aantal nieuw gebouwde of volledige vernieuwde m ² ziekenhuisinfrastructuur
5.3. General Health Questionnaire-12-score
06. De coronacrisis beheren en Brexit
6.1. Aantal Vlaamse films/series/games/ondersteund met Vlaamse overheidsmiddelen
6.2. Solvabiliteit van Vlaamse ondernemingen tijdens en post corona versterken
6.3. Beloftevolle jonge bedrijven en gezonde kmo's door de crisis loodsen
6.4. Tewerkstelling (werknemers / VTE)
6.5. Evolutie buitenlandse handel
6.6. Evolutie buitenlandse investeringen
07. De overheid efficiënter maken
7.1. Vertrouwen in de Vlaamse overheid
7.2. Efficiëntie Vlaamse overheid (imago)

Bijlage: overzicht van de 64 geïdentificeerde impactindicatoren

ECONOMIE EN SAMENLEVING VERDUURZAMEN
Grondwaterstand
Broeikasgasemissies
Aandeel hernieuwbare energie in totaal energiegebruik
Evolutie gemiddeld E-peil woongebouwen
O&O-bestedingen door bedrijven
Aandeel innoverende bedrijven in de industrie- en dienstensector
Kritische debieten op onbevaarbare waterlopen
Aandeel waterverbruik klassieke bronnen
laadpalen: aantal charging point equivalents (CPE's)
Finaal energieverbruik in GWh
Aantal asbestverwijderingen in gebouwen uitgevoerd
Aantal asbestinventarisaties in gebouwen uitgevoerd
Aandeel materiaalrecuperatie uit (rest)afval
Aandeel materiaalrecuperatie huishoudelijk afval
Aantal gesaneerde bedrijfsruimten
Investeren in duurzame infrastructuur
Bredere economische valorisatie van toepassingen op basis van een technologieplatform
INVESTEREN IN INFRASTRUCTUUR
Aantal gebruikers van cultuur- en jeugdinfrastructuur
Sportparticipatie
Aantal nieuwe of gerenoveerde sportinfrastructuren
Aantal dodelijke verkeersslachtoffers
Aantal verkeersongevallen
Aandeel auto in modale verdeling verplaatsingen
Filezwaarte op de Vlaamse snelwegen
Verzadigingsgraad Vlaamse snelwegen
Evolutie tonkilometers binnenvaart
Aantal opgeloste versnipperingsknelpunten aan gewestwegen
Aandeel fiets in modale verdeling verplaatsingen
Voertuigverliesuren
Gemiddeld aantal verplaatsingen per persoon per dag volgens hoofdvervoerswijze
Emissie van broeikasgassen door transport per modus (in kton CO2-equivalent)
Diepgangbeperking op bevaarbare waterlopen
Investerings in schoolinfrastructuur
VLAANDEREN DIGITAAL TRANSFORMEREN
Contact met overheid via internet
Toegankelijkheid Vlaamse overheid (imago)
Aandeel bevolking dat over digitale basisvaardigheden beschikt
Toename digitale collectiedata
Ecologische toestand oppervlaktewater
Verhoogde connectiviteit (DESI)
Tewerkstelling in de Vlaamse mediasector
Versterken van dienstverlening lokale besturen
Versterken innovatiecapaciteit Vlaamse KMO's en bedrijven
INVESTEREN IN MENSEN EN TALENTEN
Opleidingsdeelname van de bevolking (25-64 jaar)
Aandeel vroegtijdige schoolverlaters
Werkzaamheidsgraad
Tewerkstelling (werknemers / VTE)
Ontwikkeling bij cultuurwerkers
Wegwerken van het lerarentekort
ICT integreren in het onderwijs
HET VLAAMSE ZORG- EN WELZIJNSSYSTEEM VERSTERKEN

General Health Questionnaire-12-score
Aandeel van de bevolking in (zeer) goede gezondheid
Aandeel bevolking onder de armoededrempel
Aantal gebruikers van de kinderopvang
Tewerkstelling bij de opvang van baby's en peuters en in de buitenschoolse opvang waar er gewerkt wordt met het systeem van inkomenstarief
Aantal nieuw gebouwde of volledige vernieuwde m ² ziekenhuisinfrastructuur
DE CORONACRISIS BEHEREN EN BREXIT
Evolutie buitenlandse handel
Evolutie buitenlandse investeringen
Aantal Vlaamse films/series/games/ondersteund met Vlaamse overheidsmiddelen
Belooftevolle jonge bedrijven en gezonde kmo's door de crisis loodsen
Solvabiliteit van Vlaamse ondernemingen tijdens en post corona versterken
Solvabiliteit Vlaamse ondernemingen versterken d.m.v. het betrekken van private investeringsmiddelen
DE OVERHEID EFFICIËNTER MAKEN
Overheidsuitgaven in % van het BBP
Vertrouwen in de Vlaamse overheid
Efficiëntie Vlaamse overheid (imago)