

Brussel, 14 oktober 2020

Geachte minister-president,

Als bijlage vindt u ter bekrachtiging door de Vlaamse Regering, het ontwerp van decreet van de algemene rekening van de Vlaamse Gemeenschap en van de uitvoering van de begroting van de Vlaamse rechtspersonen zonder raad van bestuur voor het begrotingsjaar 2019.

Dit ontwerp van decreet werd door het Vlaams Parlement aangenomen op 14 oktober 2020.

Met de meeste hoogachting,

Martine GOOSSENS,
griffier

Liesbeth HOMANS,
voorzitter

Het VLAAMS PARLEMENT heeft aangenomen
en Wij, REGERING, bekrachtigen hetgeen volgt:

DECREET

**van de algemene rekening
van de Vlaamse Gemeenschap
en van de uitvoering van de begroting
van de Vlaamse rechtspersonen
zonder raad van bestuur
voor het begrotingsjaar 2019**

Hoofdstuk 1. Uitvoering van de middelenbegroting van de Vlaamse Gemeenschap voor het begrotingsjaar 2019

Artikel 1. Het totaal van de geraamde vorderingen en van de vorderingen aangerekend op het begrotingsjaar 2019 van de Vlaamse Gemeenschap wordt weergegeven in de kolommen 1 en 2 van onderstaande tabel 1.

Tabel 1

	Raming -1-	Vorderingen huidig jaar -2-
Lopende en kapitaalontvangsten	41.496.372.000,00	41.512.380.572,16
Opbrengsten van leningen	1.673.260.000,00	875.000.000,00
Diensten met Afzonderlijk Beheer	2.009.092.000,00	1.430.673.230,08
TOTAAL	45.178.724.000,00	43.818.053.802,24

De op het begrotingsjaar 2019 aangerekende toegewezen ontvangsten worden vastgesteld op EUR 703.503.251,21.

Hoofdstuk 2. Uitvoering van de uitgavenbegroting van de Vlaamse Gemeenschap voor het begrotingsjaar 2019

Afdeling 1. Vaststelling van de vastleggingskredieten en van de verbintenissen voor het begrotingsjaar 2019

Art. 2. De vastleggingskredieten voor de gesplitste kredieten, zoals goedgekeurd bij de begrotingsdecreten en bij herverdelingsbesluiten van de Vlaamse Regering, worden weergegeven in kolom 1 van onderstaande tabel 2.

Overeenkomstig de aangerekende toegewezen ontvangsten op de middelenbegroting zijn de vastleggingskredieten voor de variabele kredieten voor het begrotingsjaar 2019 opgenomen in kolom 1.

Ingevolge decreetsbepalingen gestemd bij de begrotingsdecreten, wordt het bedrag van de vastleggingskredieten verhoogd met de overdracht van vastleggingskredieten van het begrotingsjaar 2018 (kolom 2).

Het bedrag van de vastleggingskredieten voor de variabele kredieten wordt, overeenkomstig artikel 12, §1, van het Rekendecreet van 8 juli 2011, verhoogd met de kredietoverdracht van 2018 (kolom 2).

Deze kredietoverdracht werd verhoogd naar aanleiding van de verminderingen op overgedragen verbintenissen met een bedrag van EUR 3.725.236,30.

De vastleggingskredieten werden gedesaffecteerd voor volgende begrotingsartikelen en bedragen:

- QB0-1QCH4IB-WT voor een bedrag van EUR 4.950.000,00 in uitvoering van artikel 13 van het decreet houdende de opmaak van de middelenbegroting 2019.

De verbintenissen ten laste van de vastleggingskredieten van het begrotingsjaar 2019 worden weergegeven in kolom 4.

Tabel 2

	Vastleggingskredieten			Bestedingen	Saldo VAK	Saldo VAK
	Decretaal VAK -1-	Overdracht VAK -2-	Totaal VAK -3-	Verbintenissen -4-	Saldo VAK -5-	Overschrijding -6-
Begrotingskredieten	44.055.415.000,00	964.881.063,07	45.020.296.063,07	43.805.942.604,24	1.214.353.458,83	-63.882.373,93
Aflossing van de schuld	206.169.000,00	0,00	206.169.000,00	70.201.449,93	135.967.550,07	0,00
Diensten met Afzonderlijk Beheer	1.488.223.000,00	128.523.047,77	1.616.746.047,77	1.490.937.133,07	125.808.914,70	0,00
Variabele kredieten	689.618.249,84	563.320.947,53	1.252.939.197,37	660.041.603,98	592.897.593,39	0,00
	46.439.425.249,84	1.656.725.058,37	48.096.150.308,21	46.027.122.791,22	2.069.027.516,99	-63.882.373,93

Voor het bedrag van de verbintenissen gedaan boven de vastleggingskredieten worden er voor het begrotingsjaar 2019 aanvullende vastleggingskredieten toegestaan:

- voor de begrotingskredieten EUR 63.882.373,93

Deze bijkomende vastleggingskredieten worden toegewezen zoals aangeduid in bijlage 1.

Afdeling 2. Vaststelling van de vereffeningskredieten en van de verplichtingen voor het begrotingsjaar 2019

Art. 3. De vereffeningskredieten voor de gesplitste kredieten, zoals goedgekeurd bij de begrotingsdecreten en bij herverdelingsbesluiten van de Vlaamse Regering worden weergegeven in kolom 1 van onderstaande tabel 3.

Overeenkomstig de toegewezen ontvangsten op de middelenbegroting zijn de vereffeningskredieten voor de variabele kredieten voor het begrotingsjaar 2019 opgenomen in kolom 1.

Ingevolge decreetsbepalingen gestemd bij de begrotingsdecreten, wordt het bedrag van de vereffeningskredieten verhoogd met de overdracht van vereffeningskredieten van het begrotingsjaar 2018 (kolom 2).

Het bedrag van de vereffeningskredieten voor de variabele kredieten wordt, overeenkomstig artikel 12, §1, van het Rekendecreet van 8 juli 2011, verhoogd met de kredietoverdracht van 2018 (kolom 2).

De vereffeningkredieten werden gedesaffecteerd voor volgende begrotingsartikelen en bedragen:

- QB0-1QCH4IB-WT voor een bedrag van EUR 4.950.000,00 in uitvoering van artikel 13 van het decreet houdende de opmaak van de middelenbegroting 2019.

De verplichtingen ten laste van de vereffeningkredieten van het begrotingsjaar 2019 worden weergegeven in kolom 4.

Tabel 3

	Vereffeningkredieten			Bestedingen	Saldo VEK	Saldo VEK
	Decretaal VEK -1-	Overdracht VEK -2-	Totaal Vek -3-	Verplichtingen -4-	Saldo VEK -5-	Overschrijding -6-
Begrotingskredieten	44.382.243.000,00	0,00	44.382.243.000,00	43.763.584.516,83	618.658.483,17	-51.362.929,92
Aflossing van de schuld	206.169.000,00	0,00	206.169.000,00	70.201.449,93	135.967.550,07	0,00
Diensten met Afzonderlijk Beheer	2.009.092.000,00	0,00	2.009.092.000,00	1.453.597.212,51	555.494.787,49	-26.482.155,97
Variabele kredieten	689.582.517,02	694.362.178,21	1.383.944.695,23	570.941.519,11	813.003.176,12	0,00
	47.287.086.517,02	694.362.178,21	47.981.448.695,23	45.858.324.698,38	2.123.123.996,85	-77.845.085,89

Voor het bedrag van de verplichtingen gedaan boven de vereffeningkredieten worden er voor het begrotingsjaar 2019 aanvullende vereffeningkredieten toegestaan:

- voor de begrotingskredieten EUR 77.845.085,89

Deze bijkomende vereffeningkredieten worden toegewezen zoals aangeduid in bijlage 1.

Hoofdstuk 3. Vaststelling van de vastleggingsmachtigingen en aanwending

Art. 4. In toepassing van de begrotingsdecreten over het begrotingsjaar 2019 werden vastleggingsmachtigingen toegekend voor een bedrag van:

EUR 4.116.461.000,00

Bijlage 2 geeft het overzicht van de toegekende vastleggingsmachtigingen per instelling.

Art. 5. Ingevolge decreetsbepalingen gestemd bij de begrotingsdecreten, wordt het bedrag van de vastleggingsmachtigingen verhoogd met de overdracht van het begrotingsjaar 2018 voor een bedrag van:

EUR 850.480.673,17

Art. 6. Ingevolge herverdelingsbesluiten werden de vastleggingsmachtigingen verhoogd met een bedrag van:

EUR 238.659.000,00

Art. 7. De in artikel 4, 5 en 6 bedoelde vastleggingsmachtigingen werden aangewend voor een bedrag van:

EUR 3.863.327.591,67

Art. 8. Ingevolge decreetsbepalingen gestemd bij de begrotingsdecreten, werden leningsmachtigingen toegekend voor een bedrag van:

EUR 30.000.000,00

Art. 9. Ingevolge decreetsbepalingen gestemd bij de begrotingsdecreten, wordt het bedrag van de leningsmachtigingen verhoogd met de overdracht van het begrotingsjaar 2018 voor een bedrag van:

EUR 8.416.502,92

Art. 10. De in artikel 8 en 9 bedoelde leningsmachtigingen werden aangewend voor een bedrag van:

EUR 7.288.687,21

Bijlage 2 geeft het overzicht van de toegekende leningsmachtigingen per instelling.

Art. 11. Voor de Vlaamse Vervoermaatschappij – De Lijn (begrotingsartikel MB0-1MEH5EY-IS) wordt voor het bedrag van de verbintenissen gedaan boven de vastleggingsmachtiging, voor het begrotingsjaar 2019, een aanvullende vastleggingsmachtiging toegestaan van EUR 1.125.000,00.

Art. 12. Voor de Vlaamse Landmaatschappij (VLM) (begrotingsartikel QB0-1QCE5NY-IS) wordt voor het bedrag van de verbintenissen gedaan boven de vastleggingsmachtiging, voor het begrotingsjaar 2019, een aanvullende vastleggingsmachtiging toegestaan van EUR 16.884,22.

Art. 13. Voor de Vlaamse Milieumaatschappij (begrotingsartikel QB0-1QCE5DW-IS) wordt voor het bedrag van de verbintenissen gedaan boven de vastleggingsmachtiging, voor het begrotingsjaar 2019, een aanvullende vastleggingsmachtiging toegestaan van EUR 203.540,05.

Art. 14. Voor het Vlaams Financieringsfonds voor Grond- en Woonbeleid voor Vlaams-Brabant (begrotingsartikel QF0-1QDG5QN-IS) wordt voor het bedrag van de verbintenissen gedaan boven de vastleggingsmachtiging, voor het begrotingsjaar 2019, een aanvullende vastleggingsmachtiging toegestaan van EUR 3.564.419,00.

Art. 15. Voor het Vlaams Landbouwinvesteringsfonds (begrotingsartikel KB0-1KDB5BW-IS) wordt voor het bedrag van de verbintenissen gedaan boven de leningsmachtiging, voor het begrotingsjaar 2019 een aanvullende leningsmachtiging toegestaan van EUR 15.261,39.

Hoofdstuk 4. Jaarrekening en jaarverslag

Art. 16. De jaarrekening is weergegeven in bijlage 4. De jaarrekening bestaat uit de balans, de resultatenrekening, de rapportering over de uitvoering van de begroting en de aansluiting tussen het bedrijfseconomisch resultaat en het begrotingsresultaat.

Het jaarverslag met toelichting bij de balans, de resultatenrekening en de rapportering over de begrotingsuitvoering is weergegeven in bijlage 5.

Hoofdstuk 5. Uitvoering van de begroting van de Vlaamse rechtspersonen zonder raad van bestuur

Art. 17. De uitvoering van de begroting van de Vlaamse rechtspersonen zonder raad van bestuur (Vlaamse openbare instellingen categorie A en de intern verzelfstandigde agentschappen met rechtspersoonlijkheid) wordt opgegeven in bijgaande bijlage 3.

Hoofdstuk 4. Consolidatie

Art. 18. De ESR-geconsolideerde rekening 2019 wordt opgegeven in bijgaande bijlage 6. Het overzicht van het ESR-vorderingensaldo is weergegeven in bijlage 7 en het uitvoeringsrapport 2019 van mei 2020 in bijlage 8.

AANGENOMEN DOOR HET VLAAMS PARLEMENT,

Brussel, 14 oktober 2020.

Griffier,

Voorzitter,

[6]

Kondigen dit decreet af, bevelen dat het in het *Belgisch Staatsblad* zal worden bekendgemaakt.

Brussel,

BIJLAGEN

bij het decreet van [....]
van de algemene rekening
van de Vlaamse Gemeenschap
en van de uitvoering van de begroting
van de Vlaamse rechtspersonen
zonder raad van bestuur
voor het begrotingsjaar 2019

BIJLAGE 1:

Uitgaven die de begrotingskredieten overschrijden of
waarvoor geen krediet werd goedgekeurd

UITGAVEN DIE DE BEGROTINGSKREDIETEN OVERSCHRIJDEN OF WAARVOOR GEEN KREDIET WERD GOEDGEKEURD

1. Overschrijdingen op het niveau van het begrotingsartikel

1.1. Overschrijdingen vastleggingskredieten op het niveau van het begrotingsartikel

MVG/DAB	Jaar	Begrotingsartikel	AFD	Aard	Budget		TotaalVAK	Besteding Verbintnissen 2017	Saldo Saldo VAK
					Decretaal budget	Overdracht VAK			
MVG	2019	CBO-1CCG2CC-WT	1	2	27.659.000,00	0,00	27.659.000,00	27.659.349,24	-349,24
MVG	2019	GB0-1GHF2TX-IS	1	2	2.565.272.000,00	0,00	2.565.272.000,00	2.568.794.000,00	-3.522.000,00
MVG	2019	GDO-1GAFZZZ-LO	1	2	82.623.000,00	0,00	82.623.000,00	82.785.521,34	-162.521,34
MVG	2019	GEO-1GDF2JA-WT	1	2	71.853.000,00	0,00	71.853.000,00	71.853.886,25	-886,25
MVG	2019	GEO-1GDF2KA-WT	1	2	27.894.000,00	0,00	27.894.000,00	29.746.731,36	-1.852.731,36
MVG	2019	GEO-1GHF2TF-WT	1	2	3.888.000,00	0,00	3.888.000,00	8.548.001,00	-4.660.001,00
MVG	2019	GEO-1GHF2TG-WT	1	2	885.585.972,83	0,00	885.585.972,83	898.487.759,94	-12.901.787,11
MVG	2019	GEO-1GHF2TJ-WT	1	2	154.943.000,00	0,00	154.943.000,00	156.203.911,11	-1.260.911,11
MVG	2019	HBO-1HAXZZZ-LO	1	2	25.426.000,00	0,00	25.426.000,00	25.786.387,55	-360.387,55
MVG	2019	HBO-1HBA2BA-WT	1	2	190.000,00	0,00	190.000,00	18.522.772,15	-18.332.772,15
MVG	2019	JBO-1JDB2CA-WT	1	2	573.480.000,00	0,00	573.480.000,00	625.296.189,57	-51.816.189,57
MVG	2019	JBO-1JDB2CY-IS	1	2	528.301.000,00	0,00	528.301.000,00	531.328.779,82	-3.027.779,82
MVG	2019	JBO-1JFB2FD-WT	1	2	6.452.000,00	0,00	6.452.000,00	7.068.669,90	-616.669,90
MVG	2019	IBO-1MIH2VB-WT	1	2	38.777.000,00	58.443.156,01	97.220.156,01	113.568.000,00	-16.347.843,99
MVG	2019	ICO-1MAH2ZZ-LO	1	2	16.697.000,00	0,00	16.697.000,00	16.870.754,41	-173.754,41
MVG	2019	IDO-1MAH2ZZ-LO	1	2	72.388.000,00	0,00	72.388.000,00	75.316.502,93	-2.928.502,93
MVG	2019	PCO-1PIA2NB-WT	1	2	0,00	0,00	0,00	0,10	-0,10
MVG	2019	PHO-1PAA2ZZ-LO	1	2	38.575.000,00	0,00	38.575.000,00	38.697.447,04	-122.447,04
MVG	2019	PJO-1PHD2FA-WT	1	2	1.056.000,00	0,00	1.056.000,00	1.056.000,10	-0,10
MVG	2019	QCO-1QAE2ZZ-WT	1	2	1.974.000,00	0,00	1.974.000,00	1.982.385,98	-8.385,98
MVG	2019	QDO-1QAE2ZZ-LO	1	2	36.057.000,00	0,00	36.057.000,00	36.213.131,17	-156.131,17
MVG	2019	QFO-1QDG2QK-IS	1	2	87.554.000,00	0,00	87.554.000,00	87.617.232,99	-63.232,99
MVG	2019	V50-1VGE2ZZ-WT	1	2	241.000,00	0,00	241.000,00	241.058,62	-58,62
Totaal afdeling 1								-118.315.343,73	
MVG	2019	HBC-3HCA2CL-IS	3	2	1.841.000,00	0,00	1.841.000,00	1.881.117,21	-40.117,21
MVG	2019	MCD-3MAH2ZZ-WT	3	2	2.903.000,00	0,00	2.903.000,00	2.972.157,31	-69.157,31
MVG	2019	MCD-3MIH2WA-WT	3	2	3.507.000,00	0,00	3.507.000,00	3.573.716,39	-66.716,39
MVG	2019	PIE-3PKA2RA-WT	3	2	31.527.000,00	0,00	31.527.000,00	31.528.136,65	-1.136,65
Totaal afdeling 3								-177.127,56	

1.2. Overschrijdingen vereffeningstekorten op het niveau van het begrotingsartikel

MVG/DAB	Jaar	Begrotingsartikel	AFD	Aard	Budget		Totaal VEK	Besteding		Saldo
					Decretiaal VEK	Overdracht VEK		Verplichtingen	Saldo VEK	
MVG	2019	CB0-1CBGZAA-WT	1	2	1.224.000,00	0,00	1.224.000,00	1.240.340,92	-16.340,92	
MVG	2019	CB0-1CCG2CC-WT	1	2	27.659.000,00	0,00	27.659.000,00	27.659.349,24	-349,24	
MVG	2019	GB0-1GHF2TX-IS	1	2	2.564.246.000,00	0,00	2.564.246.000,00	2.568.794.000,00	-4.548.000,00	
MVG	2019	GD0-1GAF2ZZ-LO	1	2	82.623.000,00	0,00	82.623.000,00	82.786.999,48	-163.999,48	
MVG	2019	GE0-1GDF2KA-WT	1	2	28.464.000,00	0,00	28.464.000,00	30.762.183,41	-2.298.183,41	
MVG	2019	GE0-1GHF2TF-WT	1	2	3.888.000,00	0,00	3.888.000,00	8.548.001,00	-4.660.001,00	
MVG	2019	GE0-1GHF2TG-WT	1	2	889.984.972,83	0,00	889.984.972,83	899.935.548,10	-9.950.575,27	
MVG	2019	GE0-1GHF2TJ-WT	1	2	154.710.000,00	0,00	154.710.000,00	156.203.911,11	-1.493.911,11	
MVG	2019	H80-1HAX2ZZ-LO	1	2	25.426.000,00	0,00	25.426.000,00	25.784.393,56	-358.393,56	
MVG	2019	H80-1HBA2BA-WT	1	2	190.000,00	0,00	190.000,00	18.474.116,37	-18.284.116,37	
MVG	2019	J80-1JDB2CA-WT	1	2	573.480.000,00	0,00	573.480.000,00	625.296.189,57	-51.816.189,57	
MVG	2019	J80-1JDB2CY-IS	1	2	528.301.000,00	0,00	528.301.000,00	531.328.779,82	-3.027.779,82	
MVG	2019	J80-1JFB2FD-WT	1	2	6.452.000,00	0,00	6.452.000,00	7.068.669,90	-616.669,90	
MVG	2019	MB0-1MAH2ZZ-LO	1	2	41.218.000,00	0,00	41.218.000,00	41.251.884,33	-33.884,33	
MVG	2019	MB0-1MIH2VB-WT	1	2	93.169.000,00	0,00	93.169.000,00	113.568.000,00	-20.399.000,00	
MVG	2019	MCO-1MAH2ZZ-LO	1	2	16.697.000,00	0,00	16.697.000,00	16.865.391,97	-168.391,97	
MVG	2019	MCO-1MIH2TA-WT	1	2	2.162.000,00	0,00	2.162.000,00	2.207.708,28	-45.708,28	
MVG	2019	MCO-1MIH2WA-WT	1	2	29.214.000,00	0,00	29.214.000,00	30.560.441,33	-1.346.441,33	
MVG	2019	MD0-1MAH2ZZ-LO	1	2	72.388.000,00	0,00	72.388.000,00	75.387.801,14	-2.999.801,14	
MVG	2019	MD0-1MHH2QA-WT	1	2	179.452.000,00	0,00	179.452.000,00	198.460.351,08	-19.008.351,08	
MVG	2019	PC0-1PA2NA-WT	1	2	18.508.000,00	0,00	18.508.000,00	19.200.858,80	-692.858,80	
MVG	2019	PH0-1PAA2ZZ-LO	1	2	38.575.000,00	0,00	38.575.000,00	38.694.296,47	-119.296,47	
MVG	2019	PH0-1PKA2QA-WT	1	2	7.984.000,00	0,00	7.984.000,00	7.990.507,46	-6.507,46	
MVG	2019	QD0-1QAE2ZZ-LO	1	2	36.057.000,00	0,00	36.057.000,00	36.232.036,64	-175.036,64	
MVG	2019	QF0-1QDG2OK-IS	1	2	95.201.000,00	0,00	95.201.000,00	95.433.679,11	-232.679,11	
Totaal afdeling 1									-142.462.466,26	
MVG	2019	HBC-3HCA2CL-IS	3	2	1.841.000,00	0,00	1.841.000,00	1.881.117,21	-40.117,21	
MVG	2019	MBU-3MIH2VA-WT	3	2	74.893.000,00	0,00	74.893.000,00	78.880.584,71	-3.987.584,71	
MVG	2019	MDU-3MHH2RA-WT	3	2	459.028.000,00	0,00	459.028.000,00	492.016.706,08	-32.988.706,08	
MVG	2019	MDU-3MHH2RB-WT	3	2	88.154.000,00	0,00	88.154.000,00	100.731.814,43	-12.577.814,43	
MVG	2019	MDU-3MHH2RC-WT	3	2	33.865.000,00	0,00	33.865.000,00	39.524.390,90	-5.659.390,90	
MVG	2019	MDU-3MHH2RW-IS	3	2	781.000,00	0,00	781.000,00	934.451,50	-153.451,50	
Totaal afdeling 3									-55.407.064,83	

2. Overschrijdingen op het niveau van het programma**2.1. Overschrijdingen vastleggingskredieten op het niveau van het programma**

Beleidsdomein - Programma		Bedrag overschrijding
Beleidsdomein Welzijn, Volksgezondheid en Gezin		
GH	DE BETAALBAARHEID VERZEKEREN VAN DE NIET-MEDISCHE HULP- EN DIENSTVERLENING AAN PERSONEN MET EEN LANGDURIG ERNSTIG VERMINDERD ZELFZORGVERMOGEN	-20.646.508,66
Beleidsdomein Cultuur, Jeugd, Sport en Media		
HA	APPARAATKREDIETEN	-356.350,27
HB	PROVISIES	-14.570.829,85
Beleidsdomein Werk en Sociale Economie		
JD	BEVORDEREN VAN TRANSITIES NAAR WERK EN FACILITEREN VAN WERK	-9.771.845,04
Beleidsdomein Mobiliteit en Openbare Werken		
MA	APPARAATKREDIETEN	-2.202.321,93
MI	PROMOTIE EN KWALITATIEVE DIENSTVERLENING VOOR VLOT EN VEILIG VERKEER OP DE WATERWEGEN MET UITBOUW VAN EEN PERFORMANTE INFRASTRUCTUUR, ALSOOK BEVEILIGING TEGEN OVERSTROMINGEN VAN DE WATERWEGEN EN AAN DE KUST	-16.334.518,08
Beleidsdomein Kancelarij en Bestuur		
PH	APPARAATSKREDIETEN	-0,10
Totaal bedrag overschrijding VAK voor afdeling 1		-63.882.373,93

2.2. Overschrijdingen vereffeningskredieten op het niveau van het programma

Beleidsdomein - Programma		Bedrag overschrijding
Beleidsdomein Welzijn, Volksgezondheid en Gezin		
GH	DE BETAALBAARHEID VERZEKEREN VAN DE NIET-MEDISCHE HULP- EN DIENSTVERLENING AAN PERSONEN MET EEN LANGDURIG ERNSTIG VERMINDERD ZELFZORGVERMOGEN	-10.301.125,19
Beleidsdomein Cultuur, Jeugd, Sport en Media		
HA	APPARAATKREDIETEN	-297.654,87
HB	PROVISIES	-17.006.012,55
Beleidsdomein Werk en Sociale Economie		
JD	BEVORDEREN VAN TRANSITIES NAAR WERK EN FACILITEREN VAN WERK	-34.908,10
Beleidsdomein Mobiliteit en Openbare Werken		
MA	APPARAATKREDIETEN	-3.005.388,35
MH	HET BEHEREN, ONDERHOUDEN EN OPTIMALISEREN VAN HET WEGENPATRIMONIUM EN HET ORGANISEREN VAN HET VERKEER OP DIT WEGENPATRIMONIUM	-12.433.576,45
MI	PROMOTIE EN KWALITATIEVE DIENSTVERLENING VOOR VLOT EN VEILIG VERKEER OP DE WATERWEGEN MET UITBOUW VAN EEN PERFORMANTE INFRASTRUCTUUR, ALSOOK BEVEILIGING TEGEN OVERSTROMINGEN VAN DE WATERWEGEN EN AAN DE KUST	-7.869.921,27
Beleidsdomein Kancelarij en Bestuur		
PJ	DIGITALE DIENSTVERLENING OVERHEID	-414.343,14
Totaal bedrag overschrijding VEK voor afdeling 1		-51.362.929,92
Beleidsdomein Mobiliteit en Openbare Werken		
MH	HET BEHEREN, ONDERHOUDEN EN OPTIMALISEREN VAN HET WEGENPATRIMONIUM EN HET ORGANISEREN VAN HET VERKEER OP DIT WEGENPATRIMONIUM	-26.482.155,97
Totaal bedrag overschrijding VEK voor afdeling 3		-26.482.155,97

BIJLAGE 2:

Machtigingen verleend bij begrotingsdecreet,
begrotingsjaar 2019

Bijlage 2
Begroting 2019

**MACHTIGINGEN VERLEEND BIJ BEGROTINGSDECREET
BEGROTINGSJAAR 2019**

Onschrijving machtiging	Bepaling in BCC/BCC 2	Begraant.	Initieel	BCI	Overnemen vorig jaar	Bestaatsverminderingen	Aangepast	Aanwending	Beschikbaar	Overschrijving	Over te dragen	Totaal
A. Vlaadereinfundatien												
Vlaamse Agenschap voor Internationaal Ondernemen (FTI)	2381	DBO-IDFASHYS	13.310.000,00				0,00	0,00	0,00	0,00	0,00	0,00
Vlaamse Agenschap voor Internationaal Ondernemen (FTI)		DBO-IDFASGY-S		13.310.000,00			13.310.000,00	11.176.344,58	2.133.655,42	0,00	0,00	2.133.655,42
FWO (1)	231/4	EBO-IEEBEGT-S	299.849.000,00	299.401.000,00	22.699.086,20	47.265.000,00	309.365.086,20	312.818.461,00	56.546.625,20	0,00	56.546.625,20	0,00
Plantennut Meise (APM) (10)	984	EBO-IEEB3HUS										
VLO - BALMATT (11)	984	EBO-IEEB3LX-S										
GO: kleine infrastructuurwerken	24 81/15	FCO-IEEDSXX-WT	12.462.000,00	12.462.000,00			12.462.000,00	12.461.999,08	0,92	0,00	0,00	0,92
GO: grote infrastructuurwerken (2)	24 82	FCO-IEEDSXX-S	42.849.000,00	42.768.000,00			56.290.000,00	56.290.000,00	0,00	0,00	0,00	0,00
Agenschap voor infrastructuur in het Oudewijs (3)	2581/16	FCO-IEEDSXX-S	196.199.000,00	197.843.000,00	0,00	37.956.000,00	235.799.000,00	175.257.262,07	60.541.737,93	0,00	0,00	60.541.737,93
Agenschap voor infrastructuur in het Oudewijs en Gemeenschapsoedewijs	2617	FBO-IEEDSXX-S	53.350.000,00	50.350.000,00			50.350.000,00	0,00	0,00	0,00	0,00	50.350.000,00
VDAB	27 81	JBO-IDBSXX-S	11.410.000,00	11.410.000,00			11.410.000,00	10.802.000,00	608.000,00	0,00	0,00	608.000,00
LDM Antwerpen	28	MBO-IMDIEDY-S	1.129.000,00	1.129.000,00			1.129.000,00	1.129.000,00	0,00	0,00	0,00	0,00
LDM Oostende	29	MBO-IMDIEDY-S	1.000.000,00	1.000.000,00			1.000.000,00	1.000.000,00	0,00	0,00	0,00	0,00
VVM - De Lijn (stationsomgevingen) (9)	30	MBO-IMEIEEY-S	168.440.000,00	168.440.000,00			204.150.000,00	204.150.000,00	0,00	0,00	0,00	0,00
VVM - De Lijn (stationsomgevingen) (9)	30	MBO-IMEIEEY-S					0,00	1.125.000,00	0,00	-1.125.000,00	0,00	0,00
VVM - De Lijn (stationsomgevingen) (9)	983	MBO-IMEIEEY-S	11.390.000,00	11.390.000,00	33.194.230,00		44.584.230,00	3.150.662,66	41.433.567,34	0,00	39.424.337,34	2.009.230,00
BAM nv	31	MBO-IMHIEEY-S	6.798.000,00	6.798.000,00			6.798.000,00	3.390.000,00	3.408.000,00	0,00	0,00	3.408.000,00
Wetvennootschap (8)	32/18	MBO-IMHIEEY-PA	110.000.000,00	110.000.000,00	165.049.833,82		275.049.833,82	107.336.884,95	167.712.968,87	0,00	167.712.968,87	0,00
Wetvennootschap	982/981	MBO-IMHIEEY-S	0,00	0,00	7.294.709,21		7.294.709,21	177.475,00	7.117.234,21	0,00	7.117.234,21	0,00
Vlaamse Waterweg NV (12)	3381	MBO-IMHIEEY-S	182.359.000,00	182.359.000,00	19.951.000,00	64.290.000,00	266.580.000,00	247.172.000,00	19.408.000,00	0,00	19.408.000,00	0,00
Vlaamse Landmaatschappij (VLM)	3481	QBO-IOCESY-S	1.668.000,00	1.668.000,00		625.000,00	2.293.000,00	2.209.884,22	0,00	-16.884,22	0,00	0,00
VLM	3482	QBO-IOCESY-S	3.603.000,00	3.603.000,00		-500.000,00	3.103.000,00	3.070.613,89	32.386,11	0,00	0,00	32.386,11
Vlaamse Maatschappij voor Sociaal Wonen (VMSW) (14)	3681	QFO-IOQCSQK-S	833.177.000,00	833.177.000,00	450.726.532,93		1.283.903.532,93	753.049.939,63	530.853.593,30	0,00	530.853.152,19	22.441,11
VMSW (15)	3682	QFO-IOQCSQK-S	447.580.000,00	447.580.000,00	27.451.972,41		475.031.972,41	357.155.751,00	117.876.221,41	0,00	51.739.307,00	66.136.914,41
VMSW	3683	QFO-IOQCSQK-S	5.000.000,00	5.000.000,00	5.000.000,00		5.000.000,00	0,00	5.000.000,00	0,00	0,00	5.000.000,00
VMSW	3684	QFO-IOQCSQK-S	5.000.000,00	5.000.000,00			5.000.000,00	4.419.824,00	580.176,00	0,00	0,00	580.176,00
VMSW	3685	QFO-IOQCSQK-S	220.000.000,00	220.000.000,00			220.000.000,00	176.296.509,18	43.703.690,82	0,00	0,00	43.703.690,82
Vlaamse Woningbond (VWF)	3581	QFO-IOQCSQK-S	484.879.000,00	484.879.000,00	90.824.344,11		575.703.344,11	384.382.888,52	191.320.355,59	0,00	57.254.591,00	134.065.764,59

Bijlage 2
Begroting 2019

Omschrijving, methode	Bepaling in BCI/BC2	Begr.art.	Initieel	BCI	Overdracht, vorig jaar	Bedrag hervindingen	Aangepast	Amending	Beschikbaar	Over te dragen	Te muteren
IWA Toerisme Vlaanderen	11048	DB04-IGDESIV-IS	9.472.000,00	11.352.000,00		1.750.000,00	13.102.000,00	12.985.274,44	116.725,56	0,00	116.725,56
Fonds Frankeer Economisch en Innovatieveld	12058	EC04-IECBEDY-IS	720.018.000,00	720.792.000,00		42.484.000,00	762.276.000,00	763.065.880,10	210.119,90	0,00	210.119,90
Vlaams Infrastructuurfonds voor Persoonsgebonden Aangelegenheden (VIPA)	11553	GB04-IGF5SX-IS	106.700.000,00	115.730.000,00		-9.329.000,00	106.401.000,00	85.446.397,52	20.954.602,48	0,00	20.954.602,48
IWA Fonds Jongerenweldzijn (4)	112	GB04-IGF5MX-IS	9.087.000,00	9.137.000,00	4.026.602,12	6.000.000,00	19.157.602,12	8.851.147,00	10.306.185,12	0,00	0,00
Sport Vlaanderen (7)	11682/54	HB04-IFEDSNY-IS	17.876.000,00	20.656.000,00	9.440.000,00		30.096.000,00	25.086.773,30	5.009.226,70	0,00	9.226,70
Topstukkenfonds (6)	12260	HB04-IFHCACV-IS	25.433.000,00	32.687.000,00	13.226.000,00		45.913.000,00	37.799.348,39	8.113.651,61	0,00	3.138.980,63
Vlaams Landbouwinsteringfonds	12462	KB04-IGDBS BW-IS	67.024.000,00	67.024.000,00	1.602.442,37	-1.000.000,00	2.165.442,37	234.898,71	1.930.543,66	0,00	0,00
Financieringsinstrument voor de Vlaamse visserij- en aquacultuursector	12361	KB04-IGDBSDX-IS	2.976.000,00	2.976.000,00			2.976.000,00	2.975.779,89	220,11	0,00	220,11
Openbare Vlaamse Alkalisolfinancieringsmaatschappij (OVAM)	11782/58/2	QB04-IGQCEIV-IS	234.000,00	234.000,00			234.000,00	233.630,40	369,60	0,00	369,60
IWA Vlaamse Milieumaatschappij (VMM)	11856	QB04-IGQCEIOW-IS	20.740.000,00	21.016.000,00		-404.000,00	20.612.000,00	20.815.540,05	0,00	-203.540,05	0,00
Vlaams Ervenisfonds (13)	12664	P04-IGDEX-IS	5.891.000,00	5.891.000,00		290.000,00	6.181.000,00	4.266.048,53	1.914.951,47	0,00	1.914.951,47
Vlaams Financieringsfonds voor Groen- en Woonbedrijf voor Vlaamse-Brabant (VLABINVEST)	13068	QF04-IGDGSQNS	3.856.000,00	3.856.000,00	0,00		3.856.000,00	7.420.419,00	0,00	-3.564.419,00	0,00
Totaal A			4.095.302.000,00	4.116.461.000,00	854.480.073,17	2.38.659.000,00	5.705.600.073,17	3.863.327.591,67	1.347.182.924,77	-4.909.843,27	394.858.048,08
B. Levensmiddelen											
GOV	2484/1584	FC04-IGDES BX-IS	1.124.000,00	1.124.000,00	1.197.502,92		2.321.502,92	529.722,39	1.791.780,53	0,00	0,00
Agentschap voor Infrastructuur in het Oudewijs	2584/16	FC04-IGDES BY-IS	3.876.000,00	3.876.000,00	7.219.000,00		11.095.000,00	1.423.293,04	9.671.706,96	0,00	0,00
Vlaams Landbouwinsteringfonds: openbare interventie	3582	KB04-IGDBS BW-IS	0,00	0,00	0,00		0,00	15.261,39	0,00	-15.261,39	0,00
VWF		QF04-IGDGSPE-IS	20.000.000,00	20.000.000,00			20.000.000,00	5.295.059,55	14.704.940,45	0,00	14.704.940,45
FOCI	21	HGB-AIBASBB-P-A	5.000.000,00	5.000.000,00	0,00		5.000.000,00	25.350,84	4.974.649,16	0,00	4.974.649,16
Totaal B			30.000.000,00	30.000.000,00	8.416.502,92	0,00	38.416.502,92	7.288.087,21	31.143.077,10	-15.261,39	19.679.589,61

- (1) FMO : overdracht 2019-2020 op basis van artikel 10 van het begrotingsdecreet 2019 (EBO-IEEGSGE-IS)
- (2) GO : overdracht 2019-2020 op basis van artikel 11 van het begrotingsdecreet 2019 (FCO-IGDES BX-IS) en op basis van artikel 1082 van het aangepast begrotingsdecreet 2019 (FCO-IGDES BX-IS)
- (3) AGOV : overdracht 2019-2020 op basis van artikel 12 van het begrotingsdecreet 2019 (FCO-IGDES BY-IS) en op basis van artikel 182 van het aangepast begrotingsdecreet 2019 (FCO-IGDES BY-IS)
- (4) FIV : overdracht 2019-2020 op basis van artikel 13 van het begrotingsdecreet 2019 (GB04-IGF5SX-IS)
- (5) FOCI : overdracht 2019-2020 op basis van artikel 14 van het begrotingsdecreet 2019 (EBO-IEEGSGE-IS)
- (6) FMO : overdracht 2019-2020 op basis van artikel 15 van het begrotingsdecreet 2019 (EBO-IEEGSGE-IS)
- (7) Sport Vlaanderen : overdracht 2019-2020 (Financieringsfonds Schiedaafweg) op basis van artikel 16 van het begrotingsdecreet 2019 (HBO-IFHCACV-IS)
- (8) Wekvennootschap : overdracht 2019-2020 op basis van artikel 9, §2 van het begrotingsdecreet 2019 (MBO-IMEF5AX-IS) en op basis van artikel 981 van het aangepast begrotingsdecreet 2019 (MBO-IMEF5AX-IS)
- (9) VMM : overdracht 2019-2020 op basis van artikel 984 van het begrotingsdecreet 2019 (EBO-IEEGSGE-IS)
- (10) OVAM : overdracht 2019-2020 op basis van artikel 984 van het begrotingsdecreet 2019 (EBO-IEEGSGE-IS)
- (11) VLAM : overdracht 2019-2020 op basis van artikel 984 van het begrotingsdecreet 2019 (EBO-IEEGSGE-IS)
- (12) VLAM : overdracht 2019-2020 op basis van artikel 984 van het begrotingsdecreet 2019 (EBO-IEEGSGE-IS)
- (13) Vlaams Ervenisfonds : overdracht 2019-2020 op basis van artikel 981 van het aangepast begrotingsdecreet 2019 (P04-IGDEX-IS)
- (14) VMSW : overdracht 2019-2020 op basis van budgetair implementatieplan houdende de planning, de programmering en de realisatie van sociale woonprojecten (2019)
- (15) VMSW : overdracht 2019-2020 op basis van artikel 1882 van het begrotingsdecreet 2020 (QF04-IGDGS-IS)

BIJLAGE 3:

Uitvoering begroting voor Vlaamse rechtspersonen zonder raad van bestuur

UITVOERING BEGROTING
Vlaamse rechtspersonen zonder raad van bestuur (Vlaamse openbare instellingen categorie A en intern verzelfstandige agentschappen met rechtspersoonlijkheid)

Instellingen	Opbrengsten	Dotaties	Opnemingen uit reservefondsen	Andere	Uitgaven (incl. toewijzing reservefonds)	Toewijzing aan reservefondsen	Dotaties	Andere	Saldo jaar	Saldo vorige jaren	Overdracht
Openbare Afsvalstoffenmaatschappij 25/07/1981 en gewijzigd bij decreet van 7 mei 2004 (BS van 11/06/2004)	104.595.975	55.426.514	23.924.965	25.244.497	104.753.596	32.336.912	20.784	72.395.900	-157.620	2.970.690	2.813.070
Vlaams Landbouw investeringsfonds (VLIIF)	74.283.120	60.880.000	0	13.403.120	42.598.147	0	0	42.598.147	31.684.972	-10.859.025	20.825.947
Vlaams Fonds voor de Landeindiging (VFLD)	144.052.211	143.767.000		285.211	118.259.682		4.930.000	113.329.682	25.792.529	145.611.222	171.403.751
Vlaams infrastructuurfonds voor Persoonsgebonden Aangelegenheden (VIPA)	779.239.488	779.067.001	15.089	157.098	756.268.675	13.624		756.255.051	22.970.513	87.947.000	110.917.513
Fonds voor het Flankerend Economisch Beleid (Hermetafonds)	730.029.924	703.100.727		26.929.197	611.026.698		88.741.326	522.285.371	119.003.226	120.692.139	239.695.365
Agentschap voor Sociale bescherming ex Het Vlaams Zorgfonds	2.848.460.807	2.578.555.277		269.905.530	2.846.827.531		1.083.980	2.845.743.552	1.633.275	19.651.081	21.284.357
Vlaams Financieringsfonds Grond- en Woonbeleid voor Vlaams-Brabant	11.080.657	3.856.000		7.224.657	6.888.067			6.888.067	4.192.591	40.810.641	45.003.231
Fonds Jongerenwelzijn (FJW)	500.503.885	482.800.923		17.702.961	497.501.123			497.501.123	3.002.762	32.570.793	35.573.555
Vlaamse Milieumaatschappij (VMM)	132.239.877	125.035.578	1.647.818	5.556.481	124.244.549	582.404	66.301	123.595.844	7.995.328	51.123.069	59.118.397
Grondfonds	0	0		0	3.013.843			3.013.843	-3.013.843	12.286.051	9.272.208
Financieringsinstrument voor de Vlaamse Visserij- en Aquacultuursector (FIVA)	1.411.388	1.406.811		4.577	2.440.970		6.084	2.434.886	-1.029.582	1.034.666	5.084
Fonds Culturele Infrastructuur	41.915.426	41.894.000		21.426	33.176.430		18.736.159	14.440.272	8.738.995	18.580.355	27.319.350
Vlaams Brusselsfonds	6.696.932	6.111.000		585.932	6.325.135		2.968.889	3.356.246	371.796	70.142	441.938
Toerisme Vlaanderen	68.941.332	65.658.928		3.282.404	58.426.580		961.593	57.464.988	10.514.751	39.840.058	50.354.809
Garantiefonds Sociale Huisvesting	1.228.000	1.228.000		0	1.227.640			1.227.640	360		360
Rubiconfonds	4.845.891	4.845.891		0	11			11	4.845.880	6.924.128	11.770.008
Topstukkenfonds	863.000	863.000		0	244.651			244.651	618.349	1.923.754	2.542.103
Pendelfonds	1.676.484	1.673.000		3.484	5.171.135		3.000.000	2.171.135	-3.494.651	12.458.517	8.963.866

Bijlage 3
Begroting 2019

Instellingen		Opbrengsten	Dotaties	Opnemingen uit reserfonden	Andere	Uitgaven (incl toewijzing reserfonds)	Toewijzing aan reserfonden	Dotaties	Andere	Saldo jaar	Saldo vorige jaren	Overdracht
Kind en Gezin (K&G)	Ingesteld bij decreet van 30 april 2004 (BS van 07/06/2004), gewijzigd bij decreet van 2 juni 2006 (BS 24/08/2006) en bij decreet van 22 december 2006 (BS van 06/03/2007)	4.863.749,463	4.650.654,915	5.628,672	207.465,876	4.829.067,769		956.923,065	3.872.144,705	34.681,693	50.985,330	85.667,023
Vlaams Agentschap voor Personen met een Handicap (VAPH)	Ingesteld bij decreet van 7 mei 2004 (BS van 11/06/2004)	1.833.263,078	1.816.761,407		16.501,671	1.794.473,551			1.794.473,551	38.789,527	8.657,952	47.447,479
Agentschap ter bevordering van de Lichamelijke Ontwikkeling, de Sport en de Openluchtrecreatie (BLOSO) nu "Sport Vlaanderen"	Ingesteld bij decreet van 12 december 1990 (BS van 29/12/1990) en gewijzigd bij decreet van 7 mei 2004 (BS van 7/06/2004) en vervangen bij decreet van 04 december 2015	172.854,246	158.343,742		14.510,504	174.023,660		1.717,920	172.305,740	-1.169,414	47.050,173	45.880,759

BIJLAGE 4:

Jaarrekening 2019 bestaande uit de balans, de resultatenrekening,
de rapportering over de uitvoering van de begroting en over de aansluiting
tussen het bedrijfseconomisch resultaat en het begrotingsresultaat



NEERLEGGINGSFORMULIER:

Jaarrapportering

**Vlaamse overheid
in euro (EUR)**

Versie 2019

Voor meer informatie omtrent de neerlegging van de formulieren kan u terecht op de website van het Departement F&B:

<https://handleidingboekhoudregels.vlaanderen.be/>

of u neemt contact op via
rechtspersonen@fb.vlaanderen.be

				1	EUR	
definitief						VO 1.1

JAARREKENING IN EURO'S

Naam: Ministerie van de Vlaamse Gemeenschap

Rechtsvorm: publiek recht

Adres: Havenlaan Nr: 88 Bus:

Postnummer: 1000 Gemeente: Brussel

Land: België

Rechtspersonenregister (RPR) - Rechtbank van koophandel van: 316380841

Internetadres :

Ondernemingsnummer 316380841

DATUM 24/02/2020 van de neerlegging van de oprichtingsakte OF van het recentste stuk dat de datum van bekendmaking van de oprichtingsakte en van de akte tot statutenwijziging vermeldt.

JAARREKENING goedgekeurd door de algemene vergadering** van

met betrekking tot het boekjaar dat de periode dekt van

1/01/2019

tot

31/12/2019

Vorig boekjaar van

1/01/2018

tot

31/12/2018

De bedragen van het vorige boekjaar zijn *** identiek met die welke eerder openbaar werden gemaakt.

Model van jaarrekening voorzien in het Rekendecreet, art 31.

VOLLEDIGE LIJST met naam, voornamen, beroep, woonplaats (adres, nummer, postnummer en gemeente) en functie in de vereniging van de BESTUURDERS EN COMMISSARISSEN en , in voorkomend geval, van de vertegenwoordiger in België van de buitenlandse vereniging.

Handtekening

Handtekening

Leidend ambtenaar

Bevoegd minister of voorzitter van de raad van bestuur

Bijgevoegde documenten:

Bestandsnaam

Soort

* Facultatieve vermelding.

** of de raad van bestuur.

*** Schrapen wat niet van toepassing is.

Nr.	316380841	VO 1.2
-----	-----------	--------

definitief

OPDRACHT VOOR NAZICHT OF CORRECTIE

Facultatieve vermeldingen:

- indien de jaarrekening werd geverifieerd of gecorrigeerd door een externe accountant of door een bedrijfsrevisor die niet de commissaris is, kunnen hierna worden vermeld: naam, voornamen, beroep en woonplaats van elke externe accountant of bedrijfsrevisor en zijn lidmaatschapsnummer bij zijn Instituut, evenals de aard van zijn opdracht:

- A. Het voeren van de boekhouding van de vereniging
- B. Het opstellen van de jaarrekening
- C. Het verifiëren van de jaarrekening en/of
- D. Het corrigeren van de jaarrekening.


- indien taken bedoeld onder A of B uitgevoerd zijn door erkende boekhouders of door erkende boekhouders-fiscalisten, kunnen hierna worden vermeld: naam, voornamen, beroep en woonplaats van elke erkende boekhouder of erkende boekhouder-fiscalist en zijn lidmaatschapsnummer bij het Beroepsinstituut van erkende Boekhouders en Fiscalisten, evenals de aard van zijn opdracht.

Naam, voornamen, beroep en woonplaats	Lidmaatschapsnummer	Aard van de opdracht (A, B, C en/of D)

Nr.	316380841	VO 1.3
-----	-----------	--------

definitief

LIJST VAN DE BESTUURDERS EN COMMISSARISSEN (vervolg van blad VO 1.1)



(eventueel vervolg in bijlage

)

Nr.	316380841	VO 2
-----	-----------	------

definitief

Inhoudstafel

Jaarrapportering 2019

Deel I Bedrijfseconomisch luik

VO 3.1	ACTIVA
VO 3.2	PASSIVA
VO 4	RESULTATENREKENING
VO 5	RESULTAATVERWERKING
VO 6.2	STAAT VAN DE IMMATERIELE VASTE ACTIVA (post 21 van de activa)
VO 6.3.1	STAAT VAN DE MATERIELE VASTE ACTIVA (posten 22 tot 27 van de activa)
VO 6.3.2	STAAT VAN DE MATERIELE VASTE ACTIVA (posten 22 tot 27 van de activa, vervolg)
VO 6.4	STAAT VAN DE FINANCIËLE VASTE ACTIVA (post 28 van de activa)
VO 6.5	INLICHTINGEN OMTRENT DEELNEMINGEN
VO 6.6	GELDBELEGGINGEN - OVERLOPENDE REKENINGEN ACTIVA - OUDERDOMSBALANS HANDELSVORDERINGEN Overlopende Rekeningen ACTIVA Ouderdomsbalans handelsvorderingen (post 40 van de activa)
VO 6.7	Staat van het KAPITAAL en de AANDEELHOUDERSSTRUCTUUR Staat van de Bestemde Fondsen (post 134 van de passiva - exclusief voor Hoger Onderwijs)
VO 6.8	Investeringssubsidies (post 15 van de passiva en post 753 van de resultatenrekening) Voorzieningen voor risico's en kosten (post 16 van de passiva en post 635/8 van de resultatenrekening) Ouderdomsbalans handelsschulden (post 44 van de passiva)
VO 6.9	STAAT VAN DE SCHULDEN EN OVERLOPENDE REKENINGEN (PASSIVA)
VO 6.11	De bedrijfsrevisor(-en) en de personen met wie hij (zij) verbonden is (zijn) Financiële resultaten
VO 6.12	Opbrengsten en kosten van UITZONDERLIJKE omvang of uitzonderlijke mate van voorkomen
VO 6.14	Niet in de balans opgenomen rechten en verplichtingen
VO 6.19	Samenvatting van de waarderingsregels

Deel II Budgettair luik

VO 10	UITVOERING MIDDELEN VAN DE VLAAMSE GEMEENSCHAP incl. DAB's en VAN DE RECHTSPERSONEN gebruikmakend van ORAFIN
VO 11a	UITVOERING UITGAVEN VAN DE VLAAMSE GEMEENSCHAP incl. DAB's en VAN DE RECHTSPERSONEN gebruikmakend van ORAFIN: VAK
VO 11b	UITVOERING UITGAVEN VAN DE VLAAMSE GEMEENSCHAP incl. DAB's en VAN DE RECHTSPERSONEN gebruikmakend van ORAFIN : VEK
VO 11c	UITVOERING VAN DE UITGAVENBEGROTING VLAAMSE GEMEENSCHAP: VRK
VO 12	BEREKENING SALDO RESERVEFONDS DAB
VO 13	STAAT VAN DE OPENSTAANDE VERBINTENISSEN
VO 14	UITVOERINGSREKENING VAN DE BEGROTING - ESR 2010
VO 15	AFSTEMMING INTERNE STROMEN
VO 16	SUBSIDIES AAN LOKALE BESTUREN
VO 17	KRUISTABEL ESR-COFOG OVER DE UITVOERINGSREKENING VAN DE UITGAVENBEGROTING VAN HET JAAR
VO 18	DETAIL VAN DE RESERVEFONDSEN RECHTSPERSONEN AANSLUITING ECONOMISCH- MET BEGROTINGSRESULTAAT
VO 19	
VO 20 verslagen	TOELICHTINGEN BIJ DE JAARRAPPORTERING EN ANDERE VERSLAGEN

Overzicht controles

definitief

Vlaamse overheid

Departement Financiën en Begroting

Afdeling Beleidsondersteuning, Begroting en Financiële Operaties

NEERLEGGINGSFORMULIER:

Jaarrapportering

**Vlaamse overheid
in euro (EUR)**

Versie 2019

Deel I

Bedrijfseconomisch luik

Nr.	316380841				VO 3.1
definitief		Toel.	Codes	Boekjaar	Vorig boekjaar
BALANS NA WINSTVERDELING					
ACTIVA					
OPRICHTINGSKOSTEN			20	-	-
VASTE ACTIVA			21/28	26 337 787 021,06	39 279 273 755,09
Immateriële vaste activa	6.2		21	32 449 146,99	33 640 277,21
Materiële vaste activa	6.3		22/27	16 991 977 926,48	31 109 814 578,46
Terreinen en gebouwen			22	1 806 819 427,99	2 943 743 754,83
Installaties, machines en uitrusting			23	53 908 677,25	67 965 511,06
Meubilair en rollend materieel			24	229 611 090,42	220 391 731,99
Leasing en soortgelijke rechten			25	44 210 104,04	45 234 172,45
Overige materiële vaste activa			26	14 191 733 702,29	25 091 198 134,14
Activa in aanbouw en vooruitbetalingen			27	665 694 924,49	2 741 281 273,99
Financiële vaste activa	6.4/5		28	9 313 359 947,59	8 135 818 899,42
Verbonden ondernemingen			280/1	8 411 616 212,00	7 488 152 807,21
Deelnemingen			280	3 565 672 312,99	3 568 431 188,21
Vorderingen			281	4 845 943 899,01	3 919 721 619,00
Ondernemingen waarmee een deelnemings- verhouding bestaat			282/3	899 216 672,32	645 160 648,48
Deelnemingen			282	899 216 672,32	645 160 648,48
Vorderingen			283	-	-
Andere Financiële vaste activa			284/8	2 527 063,27	2 505 443,73
Aandelen			284	-	-
Vorderingen en Borgtochten in contanten			285/8	2 527 063,27	2 505 443,73
VLOTTENDE ACTIVA			29/58	3 431 671 886,60	3 833 041 885,09
Vorderingen op meer dan één jaar			29	1 308 026 025,41	968 949 818,53
Handelsvorderingen			290	-	-
Overige vorderingen			291	1 308 026 025,41	968 949 818,53
Voorraden en bestellingen in uitvoering			3	-	-
Voorraden			30/36	-	-
Grond- en hulpstoffen			30/31	-	-
Goederen in bewerking			32	-	-
Gereed product			33	-	-
Handelsgoederen			34	-	-
Onroerende goederen bestemd voor verkoop			35	-	-
Vooruitbetalingen			36	-	-
Bestellingen in uitvoering			37	-	-
Vorderingen op ten hoogste één jaar			40/41	1 916 535 217,57	1 608 067 231,69
Handelsvorderingen	6.6		40	1 245 150 946,47	1 145 973 838,67
Overige vorderingen			41	671 384 271,10	462 093 393,02
Geldbeleggingen	6.6		50/53	34 841 681,99	44 633 752,43
Eigen aandelen			50	-	-
Overige beleggingen			51/53	34 841 681,99	44 633 752,43
Liquide middelen			54/58	112 713 511,59	1 159 025 441,30
Overlopende rekeningen	6.6		490/1	59 555 450,04	52 365 641,14
TOTAAL DER ACTIVA			20/58	29 769 458 907,66	43 112 315 640,18

Nr.	316380841			VO 3.2	
definitief		Toel.	Codes	Boekjaar	Vorig boekjaar
PASSIVA					
EIGEN VERMOGEN			10/15	14 789 995 953,88	29 769 900 324,21
Kapitaal		6.7	10	-	-
Geplaatst kapitaal			100	-	-
Niet-opgevraagd kapitaal			101	-	-
Uitgiftepremies			11	-	-
Herwaarderingsmeerwaarden			12	-	-
Reserves / Bestemde Fondsen (*)			13	9 639 568,10	9 646 833,60
Wettelijke reserve			130	-	-
Onbeschikbare reserves			131	9 639 568,10	9 646 833,60
Belastingvrije reserves			132	-	-
Beschikbare reserves			133	-	-
Bestemde Fondsen(*)		6.7	134	-	-
Overgedragen positief (negatief) resultaat (+/-)			14	14 780 356 385,78	29 760 253 490,61
Kapitaalsubsidies		6.8	15	-	-
Voorschot aan vennoten op verdeling van het netto-actief			19	-	-
VOORZIENINGEN EN UITGESTELDE BELASTINGEN			16	-	-
Voorzieningen voor risico's en kosten		6.8	160/5	-	-
Pensioenen en soortgelijke verplichtingen			160	-	-
Fiscale lasten			161	-	-
Grote herstellings- en onderhoudswerken			162	-	-
Milieuplichtingen			163	-	-
Overige risico's en kosten (toelichting. VII)			164/5	-	-
Uitgestelde belastingen		6.8	168	-	-
SCHULDEN			17/49	14 979 462 953,78	13 342 415 315,97
Schulden op meer dan één jaar		6.9	17	7 700 490 124,33	6 680 719 960,03
Financiële schulden			170/4	6 632 574 076,29	6 229 739 960,03
Achtergestelde leningen			170	-	-
Niet-achtergestelde obligatieleningen			171	6 036 500 000,00	5 619 000 000,00
Leasing en soortgelijke schulden			172	398 487 731,04	405 037 008,96
Kredietinstellingen			173	197 586 345,25	204 780 825,07
Overige leningen			174	-	922 126,00
Handelsschulden			175	-	-
Ontvangen vooruitbetalingen op bestellingen			176	-	-
Overige schulden			178/9	1 067 916 048,04	450 980 000,00
Schulden op ten hoogste één jaar		6.9	42/48	6 817 271 154,40	5 863 199 364,09
Schulden op meer dan één jaar die binnen het jaar vervallen		6.9	42	768 230 530,90	79 961 846,05
Financiële schulden			43	735 426 595,81	709 957 834,21
Kredietinstellingen			430/8	238 426 595,81	114 957 834,21
Overige leningen			439	497 000 000,00	595 000 000,00
Handelsschulden		6.8	44	530 752 128,67	359 326 298,17
Ontvangen vooruitbetalingen op bestellingen			46	20 286,00	-
Schulden met betrekking tot belastingen, bezoldigingen en sociale lasten		6.9	45	1 034 323 873,71	1 078 100 317,01
Belastingen			450/3	329 180 770,67	330 056 949,07
Bezoldigingen en sociale lasten			454/9	705 143 103,04	748 043 367,94
Overige schulden		6.9	47/48	3 748 517 739,31	3 635 853 068,65
Overlopende rekeningen		6.9	492/3	461 701 675,05	798 495 991,85
TOTAAL DER PASSIVA			10/49	29 769 458 907,66	43 112 315 640,18

(*) Bestemde Fondsen: exclusieve rubriek voor Hoger Onderwijs

Nr.	316380841				VO 4
definitief		Toel.	Codes	Boekjaar	Vorig boekjaar
RESULTATENREKENING					
Bedrijfsopbrengsten			70/76A	43 545 629 646,67	39 300 556 334,72
Omzet			70	149 889 512,17	141 252 981,57
Voorraad goederen in bewerking en gereed product en bestellingen in uitvoering: toename (afname) ... (+)/(-)			71	-	-
Geproduceerde vaste activa			72	-	-
Andere bedrijfsopbrengsten			73/74	42 592 223 143,00	39 006 035 883,22
Niet-recurrente bedrijfsopbrengsten	6.12		76A	803 516 991,50	153 267 469,93
Bedrijfskosten (-)			60/66A	58 449 925 655,40	40 389 764 243,54
Handelsgoederen, grond- en hulpstoffen			60	5 428 213,52	5 013 827,93
Aankopen			600/8	5 428 213,52	5 013 827,93
Voorraad: afname +, toename -			609	-	-
Diensten en diverse goederen			61	1 312 164 285,40	1 320 016 125,88
Bezoldigingen, sociale lasten en pensioenen			62	1 074 280 544,18	1 059 968 839,50
Afschrijvingen en waardeverminderingen op oprichtingskosten, op immateriële en materiële vaste activa			630	433 314 177,36	77 670 939,45
Waardeverminderingen op voorraden, op bestellingen in uitvoering en op handelsvorderingen: toevoegen (terugnemingen)...(+)/(-)			631/4	52 630 771,51	63 214 385,58
Voorzieningen voor risico's en kosten (toevoegingen +, bestedingen en terugnemingen) ...(+)/(-)			635/8	-	-
Andere bedrijfskosten			640/8	41 183 699 380,99	37 736 207 140,82
Als herstructureringskosten geactiveerde bedrijfskosten (-)			649	-	-
Niet-recurrente bedrijfskosten	6.12		66A	14 388 408 282,44	127 672 984,38
Positief (Negatief) Resultaat (+/-)			9901	-14 904 296 008,73	-1 089 207 908,82
Financiële opbrengsten	6.11		75/76B	59 038 256,32	64 230 294,26
Recurrente financiële opbrengsten			75	59 038 256,32	64 230 294,26
Opbrengsten uit financiële vaste activa			750	39 391 211,68	18 343 521,26
Opbrengsten uit vlottende activa			751	17 338 024,02	24 850 421,75
Andere financiële opbrengsten			752/9	2 309 020,62	21 036 351,25
Niet-recurrente financiële opbrengsten	6.12		76B	-	-
Financiële kosten (-)	6.11		65/66B	134 637 357,65	115 594 805,85
Recurrente financiële kosten			65	134 637 357,65	115 594 805,85
Kosten van schulden			650	122 723 642,52	108 205 510,89
Waardeverminderingen op vlottende activa andere dan voorraden, bestellingen in uitvoering en handelsvorderingen: toevoegingen (terugnemingen)...(+)/(-)			651	158 296,00	372 098,14
Andere financiële kosten			652/9	11 755 419,13	7 017 196,82
Niet-recurrente financiële kosten	6.12		66B	-	-
Positief (Negatief) resultaat van het boekjaar voor belasting (+/-)			9903	-14 979 895 110,06	-1 140 572 420,41
Onttrekking aan de uitgestelde belastingen			780	-	-
Overboeking naar de uitgestelde belastingen			680	-	-
Belastingen op het resultaat (+)/(-)			67/77	9 260,20	169 551,18
Belastingen			670/3	9 260,20	169 551,18
Regularisering van belastingen en terugnemingen van voorzieningen voor belastingen			77	-	-
Positief (Negatief) resultaat van het boekjaar (+/-)			9904	-14 979 904 370,26	-1 140 741 971,59
Onttrekking aan de belastingvrije reserves			789	-	-
Overboeking naar de belastingvrije reserves			689	-	-
Te bestemmen positief (negatief) resultaat van het boekjaar (+/-)			9905	-14 979 904 370,26	-1 140 741 971,59

Nr.	316380841		VO 5
definitief		Codes	Boekjaar
			Vorig boekjaar
RESULTAATVERWERKING			
Te bestemmen positief (negatief) resultaat (+)/(-)			
	9906	14 780 349 120,35	29 760 450 966,56
Te bestemmen resultaat van het boekjaar (+)/(-)	(9905)	-14 979 904 370,26	-1 140 741 971,59
Overgedragen resultaat van het vorige boekjaar (+)/(-)	14P	29 760 253 490,61	30 901 192 938,15
Onttrekken aan het eigen vermogen / Bestemde Fondsen	791/792	102 705,57	-
Aan het kapitaal en aan de uitgiftepremies	791	-	-
Aan de reserves / Bestemde Fondsen	792	102 705,57	-
Toevoeging aan het eigen vermogen / Bestemde Fondsen	691/2	95 440,07	197 475,95
Over te dragen positief (negatief) resultaat (+)/(-)	(14)	14 780 356 385,85	29 760 253 490,61
Tussenkost van de vennoten in het verlies	794	-	-
Uit te keren resultaat	694/7	-	-
Vergoeding van het kapitaal (*)	694	-	-
Bestuurders of zaakvoerders (*)	695	-	-
Werknemers	696	-	-
Andere rechthebbenden (*)	697	-	-

(*) Alleen voor vennootschappen met beperkte aansprakelijkheid naar Belgisch recht.

Nr. 316380841

VO 6.2

definitief

Toelichting

STAAT VAN DE IMMATERIELE VASTE ACTIVA (post 21 van de activa)

a) **Aanschaffingswaarde**

Per einde van het vorige boekjaar (+)

Codes	1. Kosten van ontwikkeling	2. Kosten van onderzoek	3. Concessies, octrooien, licenties enz.	4. Goodwill
801			117 416 299,39	
802			20 643 823,54	
803			10 818 305,00	
804			1 440 756,74	
805	-	-	128 682 574,67	-
806			83 776 022,18	
807			12 457 405,50	
808				
809				
810	-	-	-	
811				
812	-	-	96 233 427,68	-
813	-	-	32 449 146,99	-
			12 356 907,01	

Mutaties tijdens het boekjaar:

- Aanschaffingen, met inbegrip van de geproduceerde vaste activa (+)

- Overdrachten en buitengebruikstellingen (-)

- Overboekingen van een post naar een andere (+/-)

Per einde van het boekjaar

c) **Afschrijvingen en waardeverminderingen**

Per einde van het vorige boekjaar (+)

Mutaties tijdens het boekjaar:

- Geboekt (+)

- Teruggenomen want overtollig (-)

- Verworven van derden (+)

- Afgeboekt na overdrachten en buitengebruikstellingen (-)

- Overgeboekt van een post naar een andere (+/-)

Per einde van het boekjaar

d) **Netto-boekwaarde per einde van het boekjaar (a) - (c)**

- waarvan software

Nr. 316380841

VO 6.3.1

definitief

STAAT VAN DE MATERIELE VASTE ACTIVA (posten 22 tot 27 van de activa)

Codes	1. Terreinen en gebouwen (post 22)	2. Installaties, machines en uitrusting (post 23)	3. Meubilair en materieel (post 24)
a) Aanschaffingswaarde			
Per einde van het vorige boekjaar (+)	815 3 751 627 225,17	230 312 347,11	761 551 427,88
Mutaties tijdens het boekjaar:			
● Aanschaffingen, met inbegrip van de geproduceerde vaste activa (+)	816 1 895 244 580,59	839 361,37	44 235 932,71
● Overdrachten en buitengebruikstellingen (-)	817 3 737 142 386,03	8 078,15	522 786,87
● Overboekingen van een post naar een andere (+/-)	818 -	-	177 184,00
Per einde van het boekjaar	819 1 909 729 419,73	231 143 630,33	805 441 757,72
b) Meerwaarden			
Per einde van het vorige boekjaar (+)	820 -	-	-
Mutaties tijdens het boekjaar:			
● Geboekt (+)	821 -	-	-
● Verworven van derden (+)	822 -	-	-
● Afgeboekt (-)	823 -	-	-
● Overgeboekt van een post naar een andere (+/-)	824 -	-	-
Per einde van het boekjaar	825 -	-	-
c) Afschrijvingen en waardeverminderingen			
Per einde van het vorige boekjaar (+)	826 807 883 470,34	162 346 836,05	541 159 695,89
Mutaties tijdens het boekjaar:			
Geboekt (+)	827 77 196 935,75	14 895 387,36	35 181 456,74
● Teruggenomen want overtollig (-)	828 -	-	-
● Verworven van derden (+)	829 -	-	-
● Afgeboekt na overdrachten en buitengebruikstellingen (-)	830 782 170 414,35	7 270,33	510 485,33
● Overgeboekt van een post naar een andere (+/-)	831 -	-	-
Per einde van het boekjaar	832 102 909 991,74	177 234 953,08	575 830 667,30
d) Netto-boekwaarde per einde van het boekjaar			
(a) + (b) - (c)	833 1 806 819 427,99	53 908 677,25	229 611 090,42

Nr. 316380841

VO 6.3.2

definitief

STAAT VAN DE MATERIELE VASTE ACTIVA (posten 22 tot 27 van de activa, vervolg)

codes	4. Leasing en soortgelijke rechten	5. Overige materiële vaste activa	6. Activa in aanbouw en vooruitbetalingen	
	(post 25)	(post 26)	(post 27)	
a) Aanschaffingswaarde				
Per einde van het vorige boekjaar (+)	815	67 372 923,30	25 091 200 651,88	2 741 281 273,99
Mutaties tijdens het boekjaar:				
• Aanschaffingen, met inbegrip van de geproduceerde vaste activa (+)	816	-	25 015 352 905,96	190 728 143,70
• Overdrachten en buitengebruikstellingen (-)	817		23 756 651 733,94	2 264 484 443,22
• Overboekingen van een post naar een andere (+/-)	818		212 109,24	-1 830 049,98
Per einde van het boekjaar	819	67 372 923,30	26 350 113 933,14	665 694 924,49
b) Meerwaarden				
Per einde van het vorige boekjaar (+)	820		-	
Mutaties tijdens het boekjaar:				
• Geboekt (+)	821			
• Verworven van derden (+)	822			
• Afgeboekt (-)	823			
• Overgeboekt van een post naar een andere (+/-)	824			
Per einde van het boekjaar	825	-	-	-
c) Afschrijvingen en waardeverminderingen				
Per einde van het vorige boekjaar (+)	826	22 138 750,85	2 517,74	
Mutaties tijdens het boekjaar:				
• Geboekt (+)	827	1 024 068,41	12 158 377 713,11	
• Teruggenomen want overtollig (-)	828		-	
• Verworven van derden (+)	829			
• Afgeboekt na overdrachten en buitengebruikstellingen (-)	830		-	
• Overgeboekt van een post naar een andere (+/-)	831		-	
Per einde van het boekjaar	832	23 162 819,26	12 158 380 230,85	-
d) Netto boekwaarde per einde van het boekjaar				
(a) + (b) - (c)	833	44 210 104,04	14 191 733 702,29	665 694 924,49
• waarvan werken burgerlijke bouwkunde			14 191 733 702,29	
• overige			-	

Nr. 316380841

VO 6.4

definitief

STAAT VAN DE FINANCIËLE VASTE ACTIVA (post 28 van de activa)

Deelnemingen en Aandelen**a) Aanschaffingswaarde**

Per einde van het vorige boekjaar (+)

Codes	In vennootschappen
	(post 280-282-284)
835	4 928 882 604,00
836	250 722 149,00
837	-
838	
839	5 179 604 753,00
840	-
841	
842	
843	
844	
845	-
846	
847	
848	
849	
850	
851	
852	-
853	715 290 767,00
854	-575 000,00
855	714 715 767,00
856	4 464 888 986,00

Mutaties tijdens het boekjaar:

- Aanschaffingen (+)
- Overdrachten en buitengebruikstellingen (-)
- Overboekingen van een post naar een andere (+/-)

Per einde van het boekjaar

b) Meerwaarde

Per einde van het vorige boekjaar (+)

Mutaties tijdens het boekjaar:

- Geboekt (+)
- Verworven van derden (+)
- Afgeboekt (-)
- Overgeboekt van een post naar een andere (+/-)

Per einde van het boekjaar

c) Waardeverminderingen

Per einde van het vorige boekjaar (+)

Mutaties tijdens het boekjaar:

- Geboekt (+)
- Teruggenomen want overtollig (-)
- Verworven van derden (+)
- Afgeboekt na overdrachten en buitengebruikstellingen (-)
- Overgeboekt van een post naar een andere (+/-)

Per einde van het boekjaar

d) Niet-opgevraagde bedragen

Per einde van het vorige boekjaar (+)

Mutaties tijdens het boekjaar (+/-)

Per einde van het boekjaar

Netto boekwaarde per einde van het boekjaar

(a) + (b) - (c) - (d)

Vorderingen - Borgtochten in contanten

Netto boekwaarde per einde van het vorige boekjaar

Mutaties tijdens het boekjaar:

- Toevoegingen (+)
- Terugbetalingen (-)
- Geboekte waardeverminderingen (-)
- Teruggenomen waardeverminderingen (+)
- Wisselkoersverschillen (+/-)
- Overige (+/-)

Netto boekwaarde per einde van het boekjaar**Gecumuleerde waardeverminderingen op vorderingen per einde van het boekjaar**

Codes	Op rechtspersonen
	(post 281-283-285/8)
857	3 922 227 062,73
858	1 146 023 925,94
859	219 780 026,45
860	
861	
862	
863	0,06
864	4 848 470 962,28
865	

Nr.	316380841		VO 6.5
-----	-----------	--	--------

definitief

INLICHTINGEN OMTRENT DEELNEMINGEN

NAAAM, volledig adres van de ZETEL, RECHTSVORM en, zo het een entiteit naar Belgisch recht betreft,	ONDERNEMINGSNUMMER	Aangehouden maatschappelijke rechten				Gegevens uit de laatst beschikbare jaarrekening			
		rechtstreeks			dochter	jaarrekening per	munt	eigen vermogen	netto resultaat
		Aard	Aantal	%	%				
BAM Rijnkaai 37 2000 Antwerpen	BE0860.139.085		1172234	100,00%	0%	31/12/2018	EUR	845 393 393,00	9 287 815,00
De Vlaamse Waterweg Havenstraat 44 3500 Hasselt	BE0216.173.309		1542	97,00%	0%	31/12/2018	EUR	2 156 528 626,00	3 993 898,00
FINOCAS J. Kennedylaan 51 9042 Sint-Kruis-Winkel	BE0428.920.241		4722370	50,00%	0%	31/12/2018	EUR	157 976 254,00	-1 287 240,00
GIGARANT OUDE GRAANMARKT 63 1000 Brussel	BE0811.389.162		299999	99,99%	0%	31/12/2018	EUR	313 456 166,00	135 032,00
LUNCOM Motstraat 20 2800 Mechelen	BE0882.998.819		1	0,00%	100%	31/12/2018	EUR	1 735 915,00	103 560,00
LIMBURGSE RECONVERSIEMAATSCHAPPIJ Kempische Steenweg 555 3500 Hasselt	BE0452.138.972		1533360	99,99%	0%	31/12/2018	EUR	398 250 514,00	775 715,00
MAATSCHAPPIJ VOOR HET HAVEN-, GROND- EN INDUSTRIEBELEID VAN HET LINKERSCHELDEOEVERGEBIED Sint-Paulusplein(KAL) 27 9120 Beveren - Waas	BE0223.944.690		61410	13,55%	0%	31/12/2018	EUR	168 938 078,00	8 194 110,00
PARTICIPATIEMAATSCHAPPIJ VLAANDEREN (PMV) Oude Graanmarkt 63 1000 Brussel	BE0455.777.660		37879	100,00%	0%	31/12/2018	EUR	874 268 940,00	-2 426 611,00
DE WERKVENNOOTSCHAP BE 0884.329.501 Sint-Lazaruslaan 4-10 1210 Sint-Joost-ten-Node	BE0884.329.501		25000	100,00%	51%	31/12/2018	EUR	37 493 017,00	562 046,00
VITO Boeretang 200 2400 MDL	BE 0244.195.916		223110	55,36%	45%	31/12/2018	EUR	82 980 915,00	1 232 357,00
VLAAMSE HAVENS Koning Albert II-laan 20 1000 Brussel	BE0834.144.867		59999	99,99%	0%	31/12/2018	EUR	16 309 257,00	130 298,00
VLAAMSE MILIEUHOLDING OUDE GRAANMARKT 63 1000 Brussel	BE0440.019.813		279059	100,00%	0%	31/12/2018	EUR	372 088 426,00	8 520 901,00
ETHIAS NV Rue des Croisiers 24 4000 Luik	BE0404.484.654		633333	31,66%	0%	31/12/2018	EUR	1 174 155 540,00	167 399 253,00
VLAAMSE PARTICIPATIEMAATSCHAPPIJ (VPM) BE 0461.896.677 Karel Oomsstraat 37 2018 Antwerpen	BE0461.896.677		266033	100,00%	0%	31/12/2018	EUR	431 272 572,00	18 442 639,00
VLM BE 0236.506.685 Koning Albert II-laan 12 1210 Sint-Joost-ten-Node	BE0236.506.685		2400	82,76%	0%	31/12/2018	EUR	48 414 124,00	-626 104,00
VMSW BE 0236.506.487 Havenlaan 88 1000 Brussel	BE0236.506.487		26610725	99,99%	0%	31/12/2018	EUR	2 474 429 382,00	-2 073 198,00
VMW BE 0224.771.467 Vooruitgangstraat 189 1030 Schaarbeek	BE0224.771.467		9055012	22,26%	0%	31/12/2018	EUR	1 180 695 419,00	28 014 191,00
VVM DE LIJN BE 0242.069.537 MOTSTRAAT 20 2800 Mechelen	BE0242.069.537		2206731	81,55%	0%	31/12/2018	EUR	1 775 657 867,00	228 737,00
VRT BE 0244.142.664 Auguste Reyerslaan 52 1040 Etterbeek	BE0244.142.664		100000	100,00%	0%	31/12/2018	EUR	278 592 440,00	3 170 622,00
Schoolinvest Koning Albert II-laan 35-75 1000 Brussel	BE0810.538.136		80500	50,00%	0%	31/12/2018	EUR	306 209 592,00	2 476 597,00
Dietsepoort nv Oude Graanmarkt 63 1000 Brussel	BE0885.191.811		4799	99,99%	0%	31/12/2018	EUR	4 310 479,00	107 120,00

Nr.	316380841		VO 6.5
-----	-----------	--	--------

definitief

INLICHTINGEN OMTRENT DEELNEMINGEN

NAAAM, volledig adres van de ZETEL, RECHTSVORM en, zo het een entiteit naar Belgisch recht betreft,	ONDERNEMINGSNUMMER	Aangehouden maatschappelijke				Gegevens uit de laatst beschikbare jaarrekening			
		rechten			dochter	jaarrekening per	munt	eigen vermogen	netto resultaat
		rechtstreeks		%					
		Aard	Aantal		%				
LOM Oostende-Brugge nv Koning Albert II-Laan 20 2 1000 Brussel	BE0553.680.354		1440621	99,99%	0%	31/12/2018	EUR	13 383 596,00	-20 721,00
LOM Antwerpen NV Koning Albert II-Laan 20 2 1000 Brussel	BE0553.678.968		510489	99,99%	0%	31/12/2018	EUR	4 442 762,00	256 969,00
Internationale Luchthaven Kortrijk- Wevelgem Luchthavenstraat 1 bus 1 8560 Wevelgem	BE0633.606.374		33000	33,00%	0%	31/12/2018	EUR	4 025 501,00	-284 694,00
FIDIMEC Kapeldreef 75 3001 Leuven	BE0471.513.733		3028626	82,10%	0%	31/12/2018	EUR	26 679 637,00	-2 420 942,00
TRIVIDEND Vooruitgangstraat 333 1030 Schaarbeek	BE0476.371.651		1840	33,33%	0%	31/12/2018	EUR	1 421 453,00	-62 726,00
FINLAB Kapeldreef 75 3001 Heverlee	BE0425.285.315		531968	89,11%	0%	31/12/2018	EUR	102 863 979,00	976 534,00
TECHNOPOLIS Technologieleaan 2800 Mechelen	BE0461.430.087		30000	100,00%	0%	31/12/2018	EUR	7 503 816,00	165 333,00
VLAAMS ENERGIEBEDRIJF Havenlaan 86C 1000 Brussel	BE0843.383.425		199999	100,00%	0%	31/12/2018	EUR	43 304 992,00	865 728,00
imec.start Fund Kapeldreef 75 3001 Leuven	0672.768.937		15000	12,00%	0%	31/12/2018	EUR	655 736,00	-1 574 588,00
VIAPASS De Koninckstraat 40 1080 Sint-Jans-Molenbeek	BE0558.940.031		0	33,33%	0%	31/12/2018	EUR	1 378 102,00	279 120,00

Nr.	316380841	VO 6.6
-----	-----------	--------

definitief

GELDBELEGGINGEN - OVERLOPENDE REKENINGEN ACTIVA - OUDERDOMSBALANS HANDELSVORDERINGEN**Geldbeleggingen (post 50/53 van activa)**

Geldbeleggingen andere dan aandelen, vastrentende effecten en termijndeposito's

Aandelen

Boekwaarde verhoogd met het niet-opgevraagde bedrag
Niet-opgevraagd bedrag (-)
Edele metalen en kunstwerken

Vastrentende effecten

waarvan uitgegeven door kredietinstellingen

Termijnrekeningen bij kredietinstellingen

met een resterende looptijd of opzegtermijn van:

Hoogstens één maand
Meer dan één maand en hoogstens één jaar
Meer dan één jaar

Hierboven niet-opgenomen overige geldbeleggingen

Codes	Boekjaar	Vorig boekjaar
50	-	-
51	304 981,42	547 051,86
8681	304 981,42	547 051,86
8682		
8683		
52	34 525 000,00	44 075 000,00
8684	34 525 000,00	44 075 000,00
53	11 700,57	11 700,57
8686	11 700,57	11 700,57
8687	-	
8688		
8689		

Overlopende Rekeningen ACTIVA

Uitsplitsing van de post 490/1 van de activa indien daaronder een belangrijk bedrag voorkomt

Over te dragen kosten
Verkregen opbrengsten
Verzamelboeking DAB's Loodswezen en Vloot
Overige

Boekjaar

36 273 871,19
1 148 808,90
22 107 969,35
24 800,60

Ouderdomsbalans handelsvorderingen (post 40 van de activa)**Vervallen/Niet vervallen**

Niet Vervallen
Vervallen <= 30d
Vervallen > 30d - <= 60d
Vervallen >60d - <=90d
Vervallen >90d
Totaal

	Boekjaar	Vorig boekjaar
Niet Vervallen	21 977 154,69	24 930 682,04
Vervallen <= 30d	2 898 092,28	8 756 702,28
Vervallen > 30d - <= 60d	2 789 046,19	2 624 820,10
Vervallen >60d - <=90d	600 255,50	7 463 679,41
Vervallen >90d	83 603 395,99	89 238 859,80
Totaal	111 867 944,65	133 014 743,63

Nr. 316380841

VO 6.7

definitief

Staat van het KAPITAAL en de AANDEELHOUDERSSTRUCTUUR

	Codes	Boekjaar	Vorig boekjaar
Maatschappelijk kapitaal			
Geplaatst kapitaal per einde van het boekjaar	100	-	-


	Codes	Bedragen	Aantal aandelen
Wijzigingen tijdens het boekjaar			
...			
...			
Samenstelling van het kapitaal			
Soorten aandelen			
.....			
.....			

	Codes	Niet-opgevraagd bedrag	Opgevraagd, niet-gestort bedrag
Niet-gestort kapitaal			
Niet-opgevraagd kapitaal	101	-	
Opgevraagd, niet-gestort kapitaal	8712		

	Codes	Boekjaar
Eigen aandelen		
Gehouden door de rechtspersoon zelf		
Kapitaalbedrag	8721	
Aantal aandelen	8722	


Nr.	316380841	VO 6.7
-----	-----------	--------

Beknopte duiding bij soorten aandelen (vb aandelen X preferente aandelen bij de winstuitkering tov aandelen Y)



Staat van de Bestemde Fondsen (post 134 van de passiva - exclusief voor Hoger Onderwijs)

Waarderingsregels gekozen om de bestemde bedragen te bepalen



Nr.	316380841	VO 6.8
definitief		

INVESTERINGSSUBSIDIES - VOORZIENINGEN - OUDERDOMSBALANS HANDELSCHULDEN
Investeringsubsidies (post 15 van de passiva en post 753 van de resultatenrekening)

Omschrijving	Begin boekjaar (post 15)	Toename (afname) (+/-)	In Resultaat (-) (post 753)	Einde boekjaar (post 15)
Investeringsubsidies Ministerie				-
Beleidsdomein				-
Overige investeringsubsidies				-
				-

Voorzieningen voor risico's en kosten (post 16 van de passiva en post 635/8 van de resultatenrekening)

	Boekjaar
Uitsplitsing van post 160/5 van de passiva indien daaronder een belangrijk bedrag voorkomt	-
Uitsplitsing van post 168 van de passiva indien daaronder een belangrijk bedrag voorkomt	-

Voorzieningen voor risico's en kosten (post 635/8)

- Toevoegingen
- Bestedingen en terugnemingen (-)

Codes	Boekjaar	Vorig boekjaar
9115		
9116		

Ouderdomsbalans handelsschulden (post 44 van de passiva)

Vervallen/Niet vervallen

Niet Vervallen
 Vervallen <= 30d
 Vervallen > 30d - <= 60d
 Vervallen >60d - <=90d
 Vervallen >90d
 Totaal

	Boekjaar	Vorig boekjaar
784 296 523,60	784 296 523,60	350 616 782,05
4 368 104,43	4 368 104,43	5 027 668,50
740 558,05	740 558,05	1 075 425,37
687 064,00	687 064,00	1 288 572,30
-1 504 156,30	-1 504 156,30	1 317 849,95
788 588 093,78	788 588 093,78	359 326 298,17

Nr.	316380841	VO 6.9
-----	-----------	--------

definitief

STAAT VAN DE SCHULDEN EN OVERLOPENDE REKENINGEN (PASSIVA)

Uitsplitsing van de schulden met een oorspronkelijke

looptijd van meer dan een jaar, naar gelang van hun resterende looptijd

Financiële schulden

Achtereestelde leningen
Niet-achtereestelde obligatieleningen
Leasing en soortgelijke schulden
Kredietinstellingen
Overige leningen

Handelsschulden

Ontvangen vooruitbetalingen op bestellingen

Overige schulden

Totaal

Codes	SCHULDEN MET EEN RESTERENDE LOOPTIJD VAN		
	1. hoogstens één jaar	2. meer dan één jaar doch hoogstens 5 jaar	3. meer dan 5 jaar
	(post 42)	(post 17)	
880	344 879 081,90	342 468 789,61	6 290 105 286,68
881	-	-	-
882	295 000 000,00	133 500 000,00	5 903 000 000,00
883	6 963 264,73	11 382 444,36	387 105 286,68
884	41 993 691,17	197 586 345,25	-
885	922 126,00	-	-
886	-	-	-
889	-	-	-
890	423 351 449,00	1 067 916 048,04	-
891	768 230 530,90	1 410 384 837,65	6 290 105 286,68

GewaARBorgde schulden (begrepen in de posten 17 en 42/48 van de passiva)

Financiële schulden

Achtereestelde leningen
Niet-achtereestelde obligatieleningen
Leasing en soortgelijke schulden
Kredietinstellingen
Overige leningen

Handelsschulden

Ontvangen vooruitbetalingen op bestellingen

Schulden m.b.t. belastingen, bezoldigingen en sociale lasten

Belastingen
Bezoldigingen en sociale lasten

Overige schulden

Totaal

Codes	SCHULDEN (OF GEDEELTE VAN DE SCHULDEN) GEWAARBORGD DOOR	
	Eigen activa	Andere Belgische overheidsinstellingen
892	-	-
893	-	-
894	-	-
895	-	-
896	-	-
897	-	-
898	-	-
901	-	-
902	-	-
903	-	-
904	-	-
905	-	-
906	-	-

Schulden m.b.t. belastingen, bezoldigingen en sociale lasten

1. Belastingenschulden (post 450/3 van de passiva)

Waarvan vervallen

Waarvan niet-vervallen

Geraamde belastingenschulden

2. Schulden m.b.t. bezoldigingen en sociale lasten (post 454/9 van passiva)

Waarvan vervallen

Waarvan provisie voor niet opgenomen vakantiedagen

A. Provisie voor niet opgenomen vakantiedagen

Codes	Boekjaar
450/3	329 180 770,67
9072	-
9073	329 180 770,67
450	-
454/9	705 143 103,04
9076	-
	-

	EUR
Aangelegde provisie eind vorig boekjaar	
Loonlast niet-opgenomen vakantiedagen	
Aangelegde provisie eind huidig boekjaar	
Mutatie	-

B. Berekening van de aangelegde provisie

Detail berekening op te nemen in de toelichting

C. Evolutie van het aantal overgedragen vakantiedagen

	Aantal
Overgedragen vakantiedagen	440 713
Toegekende vakantiedagen	485 140
Opgenomen vakantiedagen	432 811
Uitbetaalde vakantiedagen	7 786
Vervallen vakantiedagen	56 670
Over te dragen vakantiedagen	428 585
Mutatie	-12 128

Overlopende rekeningen Passiva

Uitsplitsing van de post 492/3 van de passiva, indien daaronder een belangrijk bedrag voorkomt

Overige

Tussenrekening Betaalorgaan
Toe te rekenen kosten
Over te dragen opbrengsten

	Boekjaar
	43 935 719,97
	106 480 280,40
	180 451 600,64
	130 834 074,01

Nr.	316380841	VO 6.11
-----	-----------	---------

definitief

De bedrijfsrevisor(-en) en de personen met wie hij (zij) verbonden is (zijn)

	Codes	Boekjaar
Bezoldiging bedrijfsrevisor(en)	9505	
Andere controleopdrachten	9506	
Belastingadviesopdrachten	9507	
Andere opdrachten buiten revisorale opdrachten	9508	

Financiële resultaten

	Codes	Boekjaar	Vorig boekjaar
Recurrente financiële opbrengsten	75	59 038 256,32	64 230 294,26
Opbrengsten uit financiële vaste activa	750	39 391 211,68	18 343 521,26
Opbrengsten uit vlottende activa	751	17 338 024,02	24 850 421,75
Andere Financiële opbrengsten	752/9	2 309 020,62	21 036 351,25
Uitsplitsing van overige financiële Opbrengsten			
Recurrente Financiële kosten	65	134 637 357,65	115 594 805,85
Afschrijving van kosten bij uitgifte van leningen	6501	2 122 601,62	1 373 663,31
Geactiveerde interesten	6503	-	-
Waardeverminderingen op vlottende activa			
Geboekt	6510	180 392,02	372 098,14
Teruggenomen	6511	22 096,02	-
Discontokosten	653	-	-
Voorzieningen met financieel karakter			
toevoegingen	6560	-	-
Bestedingen en terugnemingen	6561	-	-
Verwijlinteresten	658	1 811 251,56	1 702 383,81
Andere financiële kosten			

Nr.	316380841	VO 6.12
-----	-----------	---------

definitief

Opbrengsten en kosten van UITZONDERLIJKE omvang of uitzonderlijke mate van voorkomen

	Codes	Boekjaar	Vorig boekjaar
Niet-recurrente opbrengsten	76	803 516 991,50	153 267 469,93
Niet-recurrente bedrijfsopbrengsten	(76A)	803 516 991,50	153 267 469,93
Terugneming van afschrijvingen en van waardeverminderingen op immateriële en materiële vaste activa	760	-	-
Terugneming van voorzieningen voor uitzonderlijke risico's en kosten	7620	-	-
Meerwaarden bij de realisatie van immateriële en materiële vaste activa	7630	5 695 159,03	6 111 179,83
Andere niet-recurrente bedrijfsopbrengsten	764/8	797 821 832,47	147 156 290,10
Niet-recurrente financiële opbrengsten	(76B)	-	-
Terugneming van waardevermindering op financiële vaste activa	761	-	-
Terugneming van voorzieningen voor uitzonderlijke financiële risico's en kosten	7621	-	-
Meerwaarden bij de realisatie van financiële vaste activa	7631	-	-
Andere niet-recurrente financiële opbrengsten	769	-	-
Niet-recurrente kosten	66	14 388 408 282,44	127 672 984,38
Niet-recurrente bedrijfskosten	(66A)	14 388 408 282,44	127 672 984,38
Niet-recurrente afschrijvingen en waardeverminderingen op oprichtingskosten, op immateriële en materiële vaste activa	660	11 865 818 310,00	-
Voorzieningen voor uitzonderlijke bedrijfsrisico's en -kosten: toevoegingen (bestedingen) (+)/(-)	6620	-	-
Minderwaarden bij de realisatie van immateriële en materiële vaste activa	6630	2 474 411 403,24	1 477 359,65
Andere niet-recurrente bedrijfskosten	664/7	48 178 569,20	126 195 624,73
Als herstructureringskosten geactiveerde niet-recurrente bedrijfskosten	6690	-	-
Niet-recurrente financiële kosten	(66B)	-	-
Waardeverminderingen op fin vaste activa	661	-	-
Voorzieningen voor uitzonderlijke financiële risico's en kosten: toevoegingen (bestedingen) (+)/(-)	6621	-	-
Minderwaarden bij de realisatie van financiële vaste activa	6631	-	-
Andere niet-recurrente financiële kosten	668	-	-
Als herstructureringskosten geactiveerde niet-recurrente financiële kosten	6691	-	-

Nr.	316380841	VO 6.14
-----	-----------	---------

definitief

Niet in de balans opgenomen rechten en verplichtingen

	Codes	Boekjaar
A1. Zekerheden die door de rechtspersoon werden gesteld of onherroepelijk beloofd op de eigen activa als waarborg voor eigen schulden en verplichtingen		
Hypotheken:		
boekwaarde van de bezwaarde activa	916	
bedrag van de inschrijving	917	
Pand op andere activa		
boekwaarde van de in pand gegeven activa	919	
Zekerheden op de nog door de rechtspersoon te verwerven activa:		
bedrag van de betrokken activa	920	
A2. Belangrijke verplichtingen tot aankoop / verkoop van vaste activa		
Belangrijke verplichtingen tot aankoop van vaste activa		
Belangrijke verplichtingen tot verkoop van vaste activa		
B. Belangrijke hangende geschillen		
C. Aard, doel en financiële gevolgen van buitenbalansregelingen		

Mits de risico's of voordelen die uit dergelijke regelingen voortvloeien van enige betekenis zijn en voor zover de openbaarmaking van dergelijke risico's of voordelen noodzakelijk is voor de beoordeling van de financiële positie van de rechtspersoon

	Boekjaar

D. Andere niet in de balans opgenomen rechten en verplichtingen (met inbegrip van deze die niet kunnen worden becijferd)
Inclusief ontvangen gewestwaarborgen op bv aandeelhouderskapitaal

	Boekjaar
Vlaams Interuniversitair Instituut voor Biotechnologie	2 200 000,00
Vrije Universiteit Brussel	160 000,00
Universiteit Antwerpen	230 000,00
Katholieke Universiteit Leuven	1 630 000,00
Instituut voor Tropische Geneeskunde	1 190 000,00
Vlaamse Maatschappij voor Sociaal Wonen	3 952 180 000,00
BAM NV	88 260 000,00
Deurganckdoksluis NV	161 090 000,00
Jansen Pharmaceutica NV	8 800 000,00
"De Vlaamse Maatschappij voor Watervoorziening	147 780 000,00
VVM De Lijn	12 835 454,00
Vlaams Woningfonds cvba	2 392 000 000,00
IMEC	21 480 000,00
Syntra	144 000,00
Scholen van Morgen	1 221 960 000,00
VLIJF	15 820 000,00
PMV/z-Waarborgen	759 190 000,00
Agentschap Wonen-Vlaanderen	760 000 000,00
AGION	365 880 000,00
VIPA	2 046 020 000,00
Gigant	235 790 000,00
Brabo1	116 200 000,00
UZ Gent	43 847 193,00

vrij tekstveld voor inhoudelijke aanvulling andere niet in balans opgenomen rechten en verplichtingen

definitief

**Samenvatting van de waarderingsregels
zoals voorgeschreven in het Rekendecreet**

I. Beginsel

De waarderingsregels worden vastgesteld overeenkomstig de bepalingen van hoofdstuk IV van het Rekendecreet van toepassing voor de rechtspersonen Vlaamse overheid.

Ten behoeve van het getrouwe beeld wordt in de volgende uitzonderingsgevallen afgeweken van de in het Rekendecreet voor dubbele boekhouding bepaalde waarderingsregels:

Deze afwijkingen worden als volgt verantwoord:

De waarderingsregels werden ten opzichte van het vorige boekjaar qua verwoording of toepassing **niet gewijzigd** Zo ja, dan heeft de wijziging betrekking op:

en heeft zij een **negatieve** invloed op het resultaat van het boekjaar ten belope van € 0,00

De resultatenrekening **wordt niet** op belangrijke wijze beïnvloed door opbrengsten en kosten die aan een vorig boekjaar moeten worden toegerekend. Zo ja, dan hebben deze betrekking op:

De cijfers van het boekjaar zijn niet vergelijkbaar met die van het vorige boekjaar en wel om de volgende reden:

Nr.	316380841	VO 6.19.2
-----	-----------	-----------

definitief

Samenvatting van de waarderingsregels - deel 2
zoals voorgeschreven in het Rekendecreet

[Voor de vergelijkbaarheid worden de cijfers van het vorige boekjaar op volgende punten aangepast.] / [Voor de vergelijking van de jaarrekeningen van beide boekjaren moet met volgende elementen rekening worden gehouden.]

Bij gebrek aan objectieve beoordelingscriteria is de waardering van de voorzienbare risico's, mogelijke verliezen en ontwaarderingen waarvan hierna sprake, onvermijdelijk aleatoir (uitzonderlijk):
 Voor de vergelijkbaarheid worden de cijfers van het vorige boekjaar op volgende punten aangepast.
 Voor de vergelijking van de jaarrekeningen van beide boekjaren moet met volgende elementen rekening worden gehouden.

Andere inlichtingen die noodzakelijk zijn opdat de jaarrekening een getrouw beeld zou geven van het vermogen, de financiële positie en het resultaat van het schoolbestuur:

II. Bijzondere regels

Intercalaire rente

In de aanschaffingswaarde van immateriële en materiële vaste activa **is niet** de rente op vreemd vermogen dat wordt gebruikt voor hun financiering opgenomen, doch slechts voor zover zij betrekking heeft op de periode welke de bedrijfsklarheid van deze vaste activa voorafgaat.

Materiële vaste activa

In de loop van het boekjaar **werden geen** materiële activa geherwaardeerd. Zo ja, dan wordt deze herwaardering als volgt verantwoord:

Afschrijvingen: Voor volgende activa worden afwijkende afschrijvingsregels toegepast:


Activa	Toegepast percentage	Verantwoording

Nr.	316380841	VO 6.19.3
-----	-----------	-----------

definitief

**Samenvatting van de waarderingsregels - deel 3
zoals voorgeschreven in het Rekendecreet**

Vrije ruimte mbt waarderingsregels



definitief

Vlaamse overheid

Departement Financiën en Begroting

Afdeling Beleidsondersteuning, Begroting en Financiële Operaties

NEERLEGGINGSFORMULIER:

Jaarrapportering

**Vlaamse overheid
in euro (EUR)**

Versie 2019

Deel II

Budgettair luik inclusief Reconciliatie

Nr.	316380841	VO 10
definitief		

**UITVOERING MIDDELEN VAN DE VLAAMSE GEMEENSCHAP incl. DAB's
en VAN DE RECHTSPERSONEN gebruikmakend van ORAFIN**

MVG/DAB/PP	Jaar	Begrotingsartikel	Omschrijving	Afdeling	Toegewezen: Ja/Neen	Raming	Vorderingen Huidig Jaar
MVG	2019	C80-6CEGLBA-OL	Ontvangsten Leningen - ACTIEF SCHULDBEHEER	6	Nee	1 673 260 000,00	875 000 000,00
MVG	2019	C80-9CAGAZZ-DW	Ontvangsten Werking en Toelagen .	9	Nee	3 000,00	13 488,38
MVG	2019	C80-9CAGTZZ-DW	Ontvangsten Werking en Toelagen .	9	Ja	50 000,00	83 924,89
MVG	2019	C80-9CCGACB-OW	Ontvangsten Werking en Toelagen - GEMEENSCHAPSAANGELEGENHEDEN	9	Nee	23 191 988 000,00	23 192 044 489,01
MVG	2019	C80-9CCGACC-OW	Ontvangsten Werking en Toelagen - GEWESTAANGELEGENHEDEN	9	Nee	2 538 240 000,00	2 538 240 073,62
MVG	2019	C80-9CCGTCA-OW	Ontvangsten Werking en Toelagen - DIURZAAM BUDGETTAIR EN FINANCIËEL BELEID	9	Ja	100 000,00	204 529,58
MVG	2019	C80-9CDGADA-OW	Ontvangsten Werking en Toelagen - DOELGERICHT FISCAAL BELEID	9	Nee	-	6 632 495,11
MVG	2019	C80-9CDGADN-OW	Ontvangsten Werking en Toelagen - BRUTO OPCENTMIEN	9	Nee	7 920 717 000,00	7 915 473 727,75
MVG	2019	C80-9CEGABA-OP	Ontvangsten Participaties - ACTIEF SCHULDBEHEER	9	Nee	175 565 000,00	164 818 719,52
MVG	2019	C80-9CEGABA-OW	Ontvangsten Werking en Toelagen - ACTIEF SCHULDBEHEER	9	Nee	44 934 000,00	13 136 404,59
MVG	2019	C80-9CEGABB-OW	Ontvangsten Werking en Toelagen - ACTIEF RISICOMANAGEMENT	9	Nee	203 000,00	325 703,77
MVG	2019	CE0-9CAGAZZ-DW	Ontvangsten Werking en Toelagen .	9	Nee	-	64 130,00
MVG	2019	CE0-9CCGACA-OW	Ontvangsten Werking en Toelagen - DIURZAAM BUDGETTAIR EN FINANCIËEL BELEID	9	Nee	5 000,00	30 004,01
MVG	2019	CE0-9CCGACA-WT	Werking en Toelagen - DIURZAAM BUDGETTAIR EN FINANCIËEL BELEID	9	Nee	-	-72,60
MVG	2019	CE0-9CDBAAD-OW	Ontvangsten Werking en Toelagen - EFFICIËNTE INNING EN INVORDERING VAN DE BELASTINGEN IN EIGEN BEHEER	9	Nee	-	-
MVG	2019	CE0-9CDGADA-OW	Ontvangsten Werking en Toelagen - DOELGERICHT FISCAAL BELEID	9	Nee	-	-
MVG	2019	CE0-9CDGADD-OW	Ontvangsten Werking en Toelagen - KILOMETERHEFFING	9	Nee	464 363 000,00	461 154 868,10
MVG	2019	CE0-9CDGADD-WT	Werking en Toelagen - KILOMETERHEFFING	9	Nee	-	-89 647,37
MVG	2019	CE0-9CDGADF-OW	Ontvangsten Werking en Toelagen - HEFFINGEN OP LEEGSTAANDE, VERKROTTE, ONGESCHIKTE OF ONBEWOONBARE WONINGEN EN/OF GEBOUWEN	9	Nee	2 803 000,00	1 711 168,59
MVG	2019	CE0-9CDGADF-WT	Werking en Toelagen - HEFFINGEN OP LEEGSTAANDE, VERKROTTE, ONGESCHIKTE OF ONBEWOONBARE WONINGEN EN/OF GEBOUWEN	9	Nee	-	-162 507,00
MVG	2019	CE0-9CDGADG-OW	Ontvangsten Werking en Toelagen - JAARLIJKE VERKEERSBELASTING	9	Nee	1 109 015 000,00	1 106 684 863,44
MVG	2019	CE0-9CDGADG-WT	Werking en Toelagen - JAARLIJKE VERKEERSBELASTING	9	Nee	-	-3 300 913,46
MVG	2019	CE0-9CDGADH-OW	Ontvangsten Werking en Toelagen - BELASTING OP INVERKEERSTELLING	9	Nee	289 367 000,00	302 649 106,53
MVG	2019	CE0-9CDGADH-WT	Werking en Toelagen - BELASTING OP INVERKEERSTELLING	9	Nee	-	-750 834,80
MVG	2019	CE0-9CDGADI-OW	Ontvangsten Werking en Toelagen - EUROVIGNET	9	Nee	-	-12 724,72
MVG	2019	CE0-9CDGADI-WT	Werking en Toelagen - EUROVIGNET	9	Nee	-	-52 179,69
MVG	2019	CE0-9CDGADI-OW	Ontvangsten Werking en Toelagen - ONROERENDE VOORHEFFING	9	Nee	223 543 000,00	225 373 198,83
MVG	2019	CE0-9CDGADI-WT	Werking en Toelagen - ONROERENDE VOORHEFFING	9	Nee	-	-179 250,36
MVG	2019	CE0-9CDGADK-OW	Ontvangsten Werking en Toelagen - ERFBELASTINGEN	9	Nee	1 462 860 000,00	1 381 930 234,90
MVG	2019	CE0-9CDGADK-WT	Werking en Toelagen - ERFBELASTINGEN	9	Nee	-	-1 516 910,33
MVG	2019	CE0-9CDGADL-OW	Ontvangsten Werking en Toelagen - REGISTRATIEBELASTINGEN	9	Nee	3 052 101 000,00	3 129 578 246,58
MVG	2019	CE0-9CDGADL-WT	Werking en Toelagen - REGISTRATIEBELASTINGEN	9	Nee	-	-356 150,87
MVG	2019	CE0-9CDGADO-OW	Ontvangsten Werking en Toelagen - AUTOMATISCHE ONTSPANNINGSTOESTELLEN EN SPELEN EN WEDDENSCHAPPEN	9	Nee	71 212 000,00	71 369 137,64
MVG	2019	CE0-9CDGADO-WT	Werking en Toelagen - AUTOMATISCHE ONTSPANNINGSTOESTELLEN EN SPELEN EN WEDDENSCHAPPEN	9	Nee	-	-
MVG	2019	CE0-9CDGDM-OW	Ontvangsten Werking en Toelagen - PLANBATENHEFFING	9	Ja	1 807 000,00	9 104 747,37
MVG	2019	DBA-2DEAAEG-OW	Ontvangsten Werking en Toelagen - ONDERSTEUNING VAN INCLUSIEVE FINANCIERING VIA PARTICIPATIES	2	Nee	21 000,00	29 748,64
MVG	2019	DBA-2DEAAZZ-OG	OVERGEDRAGEN OVERSCHOT VORIGE BOEKJAREN .	2	Nee	1 623 000,00	-
MVG	2019	DBA-2DEAAZZ-OI	Ontvangsten Interne Stroom .	2	Nee	247 000,00	247 000,00
MVG	2019	DB0-9DAXAZZ-OW	Ontvangsten Werking en Toelagen .	9	Nee	30 000,00	10 754,72
MVG	2019	DB0-9DAXTZZ-OW	Ontvangsten Werking en Toelagen .	9	Ja	203 000,00	248 286,47
MVG	2019	DB0-9DDAABB-OP	Ontvangsten Participaties - AFVAARDIGINGEN VAN DE VLAAMSE REGERING	9	Nee	361 000,00	446 886,53
MVG	2019	DB0-9DDAABB-OW	Ontvangsten Werking en Toelagen - INTERNATIONALE BELANGENBEHARTIGING	9	Nee	8 000,00	98 108,18
MVG	2019	DB0-9DDATBG-OW	Ontvangsten Werking en Toelagen - DE UITVOERING VAN HET BELEID EN HET DECREET ROND WAPENHANDEL	9	Ja	5 000,00	-
MVG	2019	DB0-9DDXABF-OW	Ontvangsten Werking en Toelagen - BUITENLANDS BELEID	9	Nee	-	137 534,80
MVG	2019	DB0-9DDXABF-WT	Werking en Toelagen - BUITENLANDS BELEID	9	Nee	-	-225 042,36
MVG	2019	DB0-9DEATED-OW	Ontvangsten Werking en Toelagen - ALLERHANDE INITIATIEVEN INZAKE ONTWIKKELINGSSAMENWERKING	9	Ja	55 000,00	463 738,90
MVG	2019	DB0-9DEATED-WT	Werking en Toelagen - ALLERHANDE INITIATIEVEN INZAKE ONTWIKKELINGSSAMENWERKING	9	Ja	-	-200,14
MVG	2019	DB0-9DFAAFY-OI	Ontvangsten Interne Stroom - VLAAMS AGENTSCHAP VOOR INTERNATIONAAL ONDERNEMEN	9	Nee	-	-
MVG	2019	DB0-9DGETIC-OW	Ontvangsten Werking en Toelagen - UITVOERING HANDHAVING EN SENSIBILISERING IN HET KADER VAN DE TOERISTISCHE	9	Ja	-	-
MVG	2019	DB0-9DGETIC-WT	Werking en Toelagen - UITVOERING HANDHAVING EN SENSIBILISERING IN HET KADER VAN DE TOERISTISCHE	9	Ja	-	-11 550,00
MVG	2019	E80-9EABAZZ-OW	Ontvangsten Werking en Toelagen .	9	Nee	249 000,00	275 778,41
MVG	2019	E80-9EABTZZ-OW	Ontvangsten Werking en Toelagen .	9	Ja	121 000,00	121 391,29
MVG	2019	E80-9EBBTAC-OW	Ontvangsten Werking en Toelagen - BELEIDSMONITORING/STUDIES/EVALUATIES/ADVIEZEN	9	Ja	240 000,00	48 173,93
MVG	2019	E80-9ECBAZZ-OW	Ontvangsten Werking en Toelagen .	9	Nee	10 000 000,00	10 000 000,00
MVG	2019	E80-9ECBTA-OW	Ontvangsten Werking en Toelagen - ECONOMISCH OVERHEIDSTRUMENTARIUM	9	Ja	10 000 000,00	9 999 999,48
MVG	2019	E80-9ESBAZZ-OW	Ontvangsten Werking en Toelagen .	9	Nee	-	2 716,64
MVG	2019	E80-9EFBAZZ-OP	Ontvangsten Participaties .	9	Nee	105 000,00	6 252 095,70
MVG	2019	E80-9EABAZZ-OW	Ontvangsten Werking en Toelagen .	9	Nee	640 000,00	645 533,57
MVG	2019	E80-9EABTZZ-OI	Ontvangsten Interne Stroom .	9	Ja	10 000,00	9 569,20
MVG	2019	E80-9EABTZZ-OW	Ontvangsten Werking en Toelagen .	9	Ja	1 054 000,00	1 427 710,66
MVG	2019	E80-9EAGTZZ-OW	Ontvangsten Werking en Toelagen .	9	Ja	-	-
MVG	2019	E80-9ECBTA-OW	Ontvangsten Werking en Toelagen - ECONOMISCH OVERHEIDSTRUMENTARIUM	9	Ja	13 459 000,00	27 181 262,72
MVG	2019	E80-9ECBTA-WT	Werking en Toelagen - ECONOMISCH OVERHEIDSTRUMENTARIUM	9	Ja	-	-12 032 411,33
MVG	2019	F80-9FADTZZ-OW	Ontvangsten Werking en Toelagen .	9	Ja	1 650 000,00	1 533 495,91
MVG	2019	F80-9FAZZZ-LO	Lonen .	9	Nee	-	-
MVG	2019	F80-9FGDAGM-OI	Ontvangsten Interne Stroom - ANDERE BELEIDSTHEMA'S ONDERWIJS	9	Nee	-	-
MVG	2019	F80-9FGDAGM-OW	Ontvangsten Werking en Toelagen - ANDERE BELEIDSTHEMA'S ONDERWIJS	9	Nee	515 000,00	293 814,87
MVG	2019	F80-9FGDTGM-OI	Ontvangsten Interne Stroom - ANDERE BELEIDSTHEMA'S ONDERWIJS	9	Ja	-	-
MVG	2019	F80-9FGDTGM-OW	Ontvangsten Werking en Toelagen - ANDERE BELEIDSTHEMA'S ONDERWIJS	9	Ja	457 000,00	510 101,84
MVG	2019	F80-9FGDTGM-WT	Werking en Toelagen - ANDERE BELEIDSTHEMA'S ONDERWIJS	9	Ja	-	-2 638,31
MVG	2019	F80-9FHEAAM-OW	Ontvangsten Werking en Toelagen - ANDERE BELEIDSTHEMA'S ONDERWIJS	9	Nee	-	-
MVG	2019	FC0-9FDDTDG-OW	Ontvangsten Werking en Toelagen - SPECIEKE LOONBETALINGEN	9	Ja	65 983 000,00	81 177 068,00
MVG	2019	FC0-9FDDTDG-WT	Werking en Toelagen - SPECIEKE LOONBETALINGEN	9	Ja	-	-443 514,90
MVG	2019	FC0-9FFDTCA-OW	Ontvangsten Werking en Toelagen - LONEN DEELTIJDS KUNSTONDERWIJS	9	Ja	22 334 000,00	22 605 652,51
MVG	2019	FC0-9FFDTCA-WT	Werking en Toelagen - LONEN DEELTIJDS KUNSTONDERWIJS	9	Ja	-	-69 164,31
MVG	2019	FC0-9FGDABA-OI	Ontvangsten Interne Stroom - INVESTERINGEN IN INFRASTRUCTUUR ONDERWIJS	9	Nee	-	-
MVG	2019	FC0-9FGDAGL-OW	Ontvangsten Werking en Toelagen - SPECIEKE ONDERSTEUNING	9	Nee	2 313 000,00	1 667 503,11
MVG	2019	FC0-9FGDAGL-WT	Werking en Toelagen - SPECIEKE ONDERSTEUNING	9	Nee	-	-1 417,29
MVG	2019	FDG-2FFDAFC-OW	Ontvangsten Werking en Toelagen - VOLWASSENENONDERWIJS - ANDERE	2	Nee	5 805 000,00	5 656 004,02
MVG	2019	FDG-2FFDAZZ-OG	OVERGEDRAGEN OVERSCHOT VORIGE BOEKJAREN .	2	Nee	5 388 000,00	-
MVG	2019	FDG-2FFDAZZ-OI	Ontvangsten Interne Stroom .	2	Nee	1 749 000,00	1 749 000,00
MVG	2019	FDD-9FEDTEA-OI	Ontvangsten Interne Stroom - HOGER ONDERWIJS - BASISFINANCIERING	9	Ja	6 641 000,00	6 608 734,13
MVG	2019	FDD-9FEDTEA-OW	Ontvangsten Werking en Toelagen - HOGER ONDERWIJS - BASISFINANCIERING	9	Ja	-	-
MVG	2019	FDD-9FFDTFA-OW	Ontvangsten Werking en Toelagen - LONEN VOLWASSENENONDERWIJS	9	Ja	2 803 000,00	3 378 141,50
MVG	2019	FDD-9FGDTGL-OW	Ontvangsten Werking en Toelagen - SPECIEKE ONDERSTEUNING	9	Ja	604 000,00	679 452,56
MVG	2019	FDD-9FGDTGL-WT	Werking en Toelagen - SPECIEKE ONDERSTEUNING	9	Ja	-	-13 523,00
MVG	2019	FDD-9FGDTHA-OW	Ontvangsten Werking en Toelagen - STUDIEFINANCIERING	9	Ja	3 894 000,00	6 650 136,56
MVG	2019	FDD-9FGDTHA-WT	Werking en Toelagen - STUDIEFINANCIERING	9	Ja	-	-136 388,43
MVG	2019	FDD-9FGEAAI-WT	Werking en Toelagen - INVESTERINGEN EN INFRASTRUCTUUR ONDERWIJS	9	Nee	-	-1 718,01
MVG	2019	FDD-9FGDTGM-OW	Ontvangsten Werking en Toelagen - ANDERE BELEIDSTHEMA'S ONDERWIJS	9	Ja	-	-
MVG	2019	FDD-9FADTZZ-OW	Ontvangsten Werking en Toelagen .	9	Ja	-	24 000,00
MVG	2019	GBF-2GCFABA-OW	Ontvangsten Werking en Toelagen - BELEIDSONTWIKKELING EN -ONDERSTEUNING	2	Nee	34 000,00	19 768,00
MVG	2019	GBF-2GCFABA-WT	Werking en Toelagen - BELEIDSONTWIKKELING EN -ONDERSTEUNING	2	Nee	-	-50,00
MVG	2019	GBF-2GCFAZZ-OG	OVERGEDRAGEN OVERSCHOT VORIGE BOEKJAREN .	2	Nee	384 000,00	-
MVG	2019	GBF-2GCFAZZ-OI	Ontvangsten Interne Stroom .	2	Nee	200 000,00	200 000,00

Nr. definitief	316380841						VO 10
MVG	2019	G80-9GFAZZ-OW	Ontvangsten Werking en Toelagen .	9	Nee		2 859 431,63
MVG	2019	G80-9GAFAZZ-WT	Werking en Toelagen .	9	Nee		644 482,68
MVG	2019	G80-9GAFTZY-OW	Ontvangsten Werking en Toelagen - FONDS VOOR PERSONEELSLEDEN MET VERLOF VOOR OPDRACHT VOOR BELEIDSDOMEIN G (EX-PROVINCIES)	9	Ja	531 000,00	519 625,18
MVG	2019	G80-9GAFTZZ-OW	Ontvangsten Werking en Toelagen .	9	Ja	190 000,00	220 691,60
MVG	2019	G80-9GCEAHA-OW	Ontvangsten Werking en Toelagen - JUSTITIEHUIZEN EN ELEKTRONISCH TOEZICHT	9	Nee		644 482,68
MVG	2019	G80-9GCEAHA-WT	Werking en Toelagen - JUSTITIEHUIZEN EN ELEKTRONISCH TOEZICHT	9	Nee		-12 545,75
MVG	2019	G80-9GCEAHA-OW	Ontvangsten Werking en Toelagen - JUSTITIEHUIZEN EN ELEKTRONISCH TOEZICHT	9	Ja	5 502 000,00	
MVG	2019	G80-9GCFABA-WT	Werking en Toelagen - BELEIDSONTWIKKELING EN -ONDERSTEUNING	9	Nee		-525,00
MVG	2019	G80-9GCFAEA-OW	Ontvangsten Werking en Toelagen - WELZUNSWERK	9	Nee	120 000,00	139 774,09
MVG	2019	G80-9GEFAMX-OI	Ontvangsten Interne Stroom .	9	Nee	101 000,00	
MVG	2019	G80-9GFAZZ-OW	Ontvangsten Werking en Toelagen .	9	Nee		66 371,24
MVG	2019	GE0-9GDFAA-OW	Ontvangsten Werking en Toelagen - ZORG- EN GEZONDHEIDSBELEID ALGEMEEN	9	Nee	1 000 000,00	3 659 825,60
MVG	2019	GE0-9GDFAA-WT	Werking en Toelagen - ZORG- EN GEZONDHEIDSBELEID ALGEMEEN	9	Nee		
MVG	2019	GE0-9GDFAA-OW	Ontvangsten Participaties - BELEID EERSTELINGEZONDEHOEDSZORG	9	Nee	1 215 000,00	85 062,50
MVG	2019	GE0-9GDFAA-WT	Ontvangsten Werking en Toelagen - BELEID EERSTELINGEZONDEHOEDSZORG	9	Nee	50 000,00	100 780,00
MVG	2019	GE0-9GDFAA-OW	Ontvangsten Werking en Toelagen - PREVENTIEF GEZONDHEIDSBELEID	9	Ja	1 144 000,00	453 560,45
MVG	2019	HBC-2HCAACB-OW	Ontvangsten Werking en Toelagen - CULTUREEL ERFGOED	2	Nee	573 000,00	460 604,99
MVG	2019	HBC-2HCAACB-WT	Werking en Toelagen - CULTUREEL ERFGOED	2	Nee		-150,00
MVG	2019	HBC-2HCAACB-OI	Ontvangsten Interne Stroom .	2	Nee	16 000,00	
MVG	2019	HBC-2HCAACK-OI	Ontvangsten Interne Stroom .	2	Nee		
MVG	2019	HBC-2HCAAZZ-OG	OVERGEDRAGEN OVERSCHOT VORIGE BOEKJAREN .	2	Nee	1 738 000,00	
MVG	2019	HBC-2HCAAZZ-OI	Ontvangsten Interne Stroom .	2	Nee	2 558 000,00	2 574 900,00
MVG	2019	HBC-2HCAAZZ-OR	Ontvangsten Reserves .	2	Nee	103 000,00	
MVG	2019	HBD-2HCAACB-OW	Ontvangsten Werking en Toelagen - CULTUREEL ERFGOED	2	Nee	920 000,00	800 644,11
MVG	2019	HBD-2HCAACB-WT	Werking en Toelagen - CULTUREEL ERFGOED	2	Nee		-2 093,00
MVG	2019	HBD-2HCAAZZ-OG	OVERGEDRAGEN OVERSCHOT VORIGE BOEKJAREN .	2	Nee	544 000,00	
MVG	2019	HBD-2HCAAZZ-OI	Ontvangsten Interne Stroom .	2	Nee	1 369 000,00	1 369 000,00
MVG	2019	HBE-2HCAACB-OW	Ontvangsten Werking en Toelagen - CULTUREEL ERFGOED	2	Nee	1 017 000,00	1 012 891,12
MVG	2019	HBE-2HCAAZZ-OG	OVERGEDRAGEN OVERSCHOT VORIGE BOEKJAREN .	2	Nee	204 000,00	
MVG	2019	HBE-2HCAAZZ-OI	Ontvangsten Interne Stroom .	2	Nee	2 016 000,00	2 016 000,00
MVG	2019	HBI-2HDIAFD-OW	Ontvangsten Werking en Toelagen - AANKOOP VAN TENTEN	2	Nee	280 000,00	277 266,05
MVG	2019	HBI-2HDIAZZ-OG	OVERGEDRAGEN OVERSCHOT VORIGE BOEKJAREN .	2	Nee	362 000,00	
MVG	2019	HBI-2HDIAZZ-OI	Ontvangsten Interne Stroom .	2	Nee	984 000,00	984 000,00
MVG	2019	HBK-2HCAACB-OW	Ontvangsten Werking en Toelagen - CULTUREEL ERFGOED	2	Nee	107 000,00	78 690,02
MVG	2019	HBK-2HCAAZZ-OI	Ontvangsten Interne Stroom .	2	Nee	662 000,00	662 000,00
MVG	2019	HBO-9HAXTZZ-OW	Ontvangsten Werking en Toelagen .	9	Nee	264 000,00	198 160,60
MVG	2019	HBO-9HAXTZZ-WT	Ontvangsten Werking en Toelagen .	9	Ja	225 000,00	280 650,04
MVG	2019	HBO-9HBAAAD-OW	Ontvangsten Werking en Toelagen - BELEIDSVORBEREIDING EN BELEIDSEVALUATIE	9	Nee	450 000,00	435 269,01
MVG	2019	HBO-9HBAAAD-WT	Werking en Toelagen - BELEIDSVORBEREIDING EN BELEIDSEVALUATIE	9	Nee		-351 377,22
MVG	2019	HBO-9HBAABY-OI	Ontvangsten Interne Stroom .	9	Nee		18 334 758,51
MVG	2019	HBO-9HBATAD-OW	Ontvangsten Werking en Toelagen - BELEIDSVORBEREIDING EN BELEIDSEVALUATIE	9	Ja	129 000,00	128 594,38
MVG	2019	HBO-9HCATCD-OW	Ontvangsten Werking en Toelagen - SOCIAAL-CULTUREEL WERK - CULTURCENTRUM VOEREN	9	Ja	37 000,00	45 118,23
MVG	2019	HBO-9HCATDE-OW	Ontvangsten Werking en Toelagen - FONDS KUNSTEN EN ERFGOED	9	Ja	80 000,00	120 192,23
MVG	2019	HBO-9HCATEB-OW	Ontvangsten Werking en Toelagen - EUROPADEKS	9	Ja	113 000,00	110 268,03
MVG	2019	HBO-9HEIAIA-OW	Ontvangsten Werking en Toelagen - PENSIOENLASTEN VRT	9	Nee	2 307 000,00	2 308 146,05
MVG	2019	HBO-9HEIALY-OI	Ontvangsten Interne Stroom .	9	Nee	73 000,00	80 750,00
MVG	2019	HBO-9HEIARV-OI	Ontvangsten Interne Stroom .	9	Nee	10 297 000,00	10 331 645,96
MVG	2019	HBO-9HEITIB-OW	Ontvangsten Werking en Toelagen - ERKENNINGEN RADIO-OMROEPORGANISATIES	9	Ja	5 000,00	9 500,00
MVG	2019	HBO-9HFTAG-OW	Ontvangsten Werking en Toelagen - DOPINGBESTRIJDING IN DE SPORT	9	Ja		
MVG	2019	HD0-9HCATDE-OW	Ontvangsten Werking en Toelagen - FONDS KUNSTEN EN ERFGOED	9	Ja		
MVG	2019	JB0-9JABAZZ-OP	Ontvangsten Participaties .	9	Nee	2 387 000,00	
MVG	2019	JB0-9JABAZZ-OW	Ontvangsten Werking en Toelagen .	9	Nee	2 593 000,00	7 118 611,67
MVG	2019	JB0-9JABTZZ-OW	Ontvangsten Werking en Toelagen .	9	Ja	100 000,00	126 953,98
MVG	2019	JB0-9JDBAAE-OW	Ontvangsten Werking en Toelagen - ONTVANGSTEN ADMINISTRatieve GELDBOETEN	9	Nee	544 000,00	1 005 103,58
MVG	2019	JB0-9JDBAAE-WT	Werking en Toelagen - ONTVANGSTEN ADMINISTRatieve GELDBOETEN	9	Nee		-148 844,00
MVG	2019	JB0-9JDBAAF-OW	Ontvangsten Werking en Toelagen - ONTVANGSTEN MET BETREKKING TOT MAATREGELEN WERK	9	Nee	500 000,00	1 330 681,26
MVG	2019	JB0-9JDBAAF-WT	Werking en Toelagen - ONTVANGSTEN MET BETREKKING TOT MAATREGELEN WERK	9	Nee		1 239,90
MVG	2019	JB0-9JDBAC-OW	Ontvangsten Werking en Toelagen - ONTVANGSTEN BEROEPSKAARTEN	9	Nee	140 000,00	113 392,32
MVG	2019	JB0-9JDBAFA-OW	Ontvangsten Werking en Toelagen - DIENSTENCHEQUES	9	Nee	598 000,00	1 103 841,03
MVG	2019	JB0-9JDBAFA-WT	Werking en Toelagen - DIENSTENCHEQUES	9	Nee		27 771,00
MVG	2019	JB0-9JDBTAD-OW	Ontvangsten Werking en Toelagen - ESF OP 2014-2020	9	Ja	800 000,00	1 235 281,37
MVG	2019	JB0-9JDBTAD-WT	Werking en Toelagen - ESF OP 2014-2020	9	Ja		-161 229,59
MVG	2019	JB0-9JEBAGA-OW	Ontvangsten Werking en Toelagen - ONDERSTEUNINGSMAATREGELEN SOCIALE ECONOMIE EN DUURZAAM EN SOCIAAL ONDERNEMERSCHAP	9	Nee	315 000,00	244 114,12
MVG	2019	JB0-9JEBAGA-WT	Werking en Toelagen - ONDERSTEUNINGSMAATREGELEN SOCIALE ECONOMIE EN DUURZAAM EN SOCIAAL ONDERNEMERSCHAP	9	Nee		-2 676,35
MVG	2019	JB0-9JEBAGB-OP	Ontvangsten Participaties - HET VERSTREKKEN VAN LENINGEN IN HET KADER VAN DE SOCIALE ECONOMIE EN HET DUURZAAM ONDERNEMERSCHAP	9	Nee		
MVG	2019	JC0-9JDBAAF-OW	Ontvangsten Werking en Toelagen - ONTVANGSTEN MET BETREKKING TOT MAATREGELEN WERK	9	Nee		
MVG	2019	K80-9KABAAZ-OW	Ontvangsten Werking en Toelagen .	9	Nee	11 000,00	70 665,91
MVG	2019	K80-9KABTZZ-OW	Ontvangsten Werking en Toelagen .	9	Ja	188 000,00	287 812,37
MVG	2019	K80-9KDBTAC-OW	Ontvangsten Werking en Toelagen - FONDS TOEZICHT EN HANDHAVING LANDBOUWDECREET	9	Ja	50 000,00	85 720,00
MVG	2019	K80-9KDBTBC-OW	Ontvangsten Werking en Toelagen - FONDS GEMEENSCHAPPELIJK LANDBOUWBELIED	9	Ja	500 000,00	418 885,52
MVG	2019	K80-9KDBTBD-OW	Ontvangsten Werking en Toelagen - FONDS VOOR HET LANDBOUWINFORMATIENETWERK	9	Ja	94 000,00	92 640,00
MVG	2019	K80-9KDBTBF-OP	Ontvangsten Participaties - VLAAMS FONDS VOOR LANDBOUW EN VISSERIJ	9	Ja	250 000,00	
MVG	2019	K80-9KDBTBF-OW	Ontvangsten Werking en Toelagen - VLAAMS FONDS VOOR LANDBOUW EN VISSERIJ	9	Ja	1 213 000,00	2 393 692,13
MVG	2019	KD0-9KABAZZ-OW	Ontvangsten Werking en Toelagen .	9	Nee	2 214 000,00	2 437 104,36
MVG	2019	MBU-2MFHAKB-OW	Ontvangsten Werking en Toelagen - XPERTA	2	Nee		
MVG	2019	MBU-2MFHAKB-WT	Werking en Toelagen - XPERTA	2	Nee		-140,75
MVG	2019	MBU-2MFHALA-OW	Ontvangsten Werking en Toelagen - ALGEMEEN MOBILITEITSBELEID	2	Nee	3 800 000,00	3 947 267,67
MVG	2019	MBU-2MFHALA-WT	Werking en Toelagen - ALGEMEEN MOBILITEITSBELEID	2	Nee		-2 077,44
MVG	2019	MBU-2MFHAZZ-OG	OVERGEDRAGEN OVERSCHOT VORIGE BOEKJAREN .	2	Nee	135 487 000,00	
MVG	2019	MBU-2MFHAZZ-OI	Ontvangsten Interne Stroom .	2	Nee	681 523 000,00	681 523 000,00
MVG	2019	MBU-2MHHAZA-OW	Ontvangsten Werking en Toelagen - VERKEERSBELEID	2	Nee		
MVG	2019	MBU-2MHHAZA-WT	Werking en Toelagen - VERKEERSBELEID	2	Nee		-421 156,68
MVG	2019	MBU-2MIFAAF-OW	Ontvangsten Werking en Toelagen - INVESTERINGEN EN BUITENGEWOON ONDERHOUD - HAVEN- EN WATERBELEID, MARITIEME TOEGANG EN WATERBOUWKUNDIG ONDERZOEK	2	Nee		
MVG	2019	MBU-2MIHAVA-OW	Ontvangsten Werking en Toelagen - INVESTERINGEN WATERINFRASTRUCTUUR	2	Nee	6 748 000,00	7 303 190,46
MVG	2019	MBU-2MIHAVA-WT	Werking en Toelagen - INVESTERINGEN WATERINFRASTRUCTUUR	2	Nee		-24 456,74
MVG	2019	MBU-2MIHAZZ-OI	Ontvangsten Interne Stroom .	2	Nee	12 500 000,00	12 500 000,00
MVG	2019	MB0-9MAHAZZ-OW	Ontvangsten Werking en Toelagen .	9	Nee	1 180 000,00	958 449,51
MVG	2019	MB0-9MAHAZZ-WT	Werking en Toelagen .	9	Nee		-95 451,31
MVG	2019	MB0-9MAHTZZ-OW	Ontvangsten Werking en Toelagen .	9	Ja	5 914 000,00	5 668 712,65
MVG	2019	MB0-9MHDACA-OW	Ontvangsten Werking en Toelagen - UITBATING REGIONALE LUCHTHAVENS	9	Nee	13 000,00	136 512,41
MVG	2019	MB0-9MDFHAKB-OW	Ontvangsten Werking en Toelagen - XPERTA	9	Nee	120 000,00	212 399,18
MVG	2019	MB0-9MDFHAKC-OW	Ontvangsten Werking en Toelagen - KORTING BEDRIJFSVOORHEFFING WETENSCHAPPELIJK ONDERZOEKERS	9	Nee	612 000,00	556 921,03
MVG	2019	MB0-9MFHALA-OW	Ontvangsten Werking en Toelagen - ALGEMEEN MOBILITEITSBELEID	9	Nee	1 000 000,00	1 475 324,72
MVG	2019	MB0-9MFHALA-WT	Werking en Toelagen - ALGEMEEN MOBILITEITSBELEID	9	Nee		-270,00
MVG	2019	MB0-9MFHAZZ-OI	Ontvangsten Interne Stroom .	9	Nee	3 000 000,00	3 000 000,00
MVG	2019	MB0-9MHHANA-OW	Ontvangsten Werking en Toelagen - VERKEERSVEILIGHEID	9	Nee	117 733 000,00	139 864 023,43
MVG	2019	MB0-9MHHANA-WT	Werking en Toelagen - VERKEERSVEILIGHEID	9	Nee		-37 114,44
MVG	2019	MB0-9MHHAZA-OW	Ontvangsten Werking en Toelagen - VERKEERSBELEID	9	Nee	664 000,00	159 208,11
MVG	2019	MB0-9MHHADY-OI	Ontvangsten Interne Stroom .	9	Nee		36 744,00
MVG	2019	MB0-9MHHARY-OW	Ontvangsten Participaties - DE WERKVENNOOTSCHAP	9	Nee	25 186 000,00	1 133 645,85
MVG	2019	MB0-9MHHHTNA-OP	Ontvangsten Participaties - VERKEERSVEILIGHEID	9	Ja	17 578 000,00	12 577 906,85
MVG	2019	MB0-9MHHHTNA-OW	Ontvangsten Werking en Toelagen - VERKEERSVEILIGHEID	9	Ja	46 182 000,00	48 920 345,88
MVG	2019	MB0-9MIHAKA-OW	Ontvangsten Werking en Toelagen - HAVEN- EN WATERBELEID	9	Nee		11 067,00
MVG	2019	MB0-9MIHALA-OW	Ontvangsten Werking en Toelagen - ONDERHOUD WATERINFRASTRUCTUUR	9	Nee	215 000,00	47 866,97
MVG	2019	MB0-9MIHALA-WT	Werking en Toelagen - ONDERHOUD WATERINFRASTRUCTUUR	9	Nee		-7 808,58
MVG	2019	MB0-9MIHAVB-OW	Ontvangsten Werking en Toelagen - SAMENWERKING MET NEDERLAND	9	Nee	25 669 000,00	25 668 820,00

Nr.	definitief	316380841					VO 10
MVG	2019	MCD-2MIHAWA-OW	Ontvangsten Werking en Toelagen - VLOT EN VEILIG SCHEEPVAARTVERKEER	2	Nee	87 800 000,00	88 660 979,16
MVG	2019	MCD-2MIHAZZ-OI	Ontvangsten Interne Stroom .	2	Nee	21 891 000,00	21 891 000,00
MVG	2019	MCD-2MIHAZZ-OU	OVER TE DRAGEN TEKORT VAN HET BOEKJAAR .	2	Nee	13 972 000,00	-
MVG	2019	MCD-2MIHAZZ-OW	Ontvangsten Werking en Toelagen .	2	Nee	3 850 000,00	4 163 510,45
MVG	2019	MCE-2MIHAWA-OW	Ontvangsten Werking en Toelagen - VLOT EN VEILIG SCHEEPVAARTVERKEER	2	Nee	4 418 000,00	4 186 058,08
MVG	2019	MCE-2MIHAWW-OI	Ontvangsten Interne Stroom .	2	Nee	380 000,00	380 000,00
MVG	2019	MCE-2MIHAWY-OI	Ontvangsten Interne Stroom - DAB LOODSWEZEN	2	Nee	36 890 000,00	36 890 000,00
MVG	2019	MCE-2MIHAZZ-OG	OVERGEDRAGEN OVERSCHOT VORIGE BOEKJAREN .	2	Nee	57 023 000,00	-
MVG	2019	MCE-2MIHAZZ-OI	Ontvangsten Interne Stroom .	2	Nee	27 206 000,00	27 206 000,00
MVG	2019	MCE-2MIHAZZ-OW	Ontvangsten Werking en Toelagen .	2	Nee	2 823 000,00	3 068 525,19
MVG	2019	MCU-2MIHATA-OW	Ontvangsten Werking en Toelagen - WATERINFRASTRUCTUUR ALGEMEEN	2	Nee	-	10 541,97
MVG	2019	MCU-2MIHATA-WT	Werking en Toelagen - WATERINFRASTRUCTUUR ALGEMEEN	2	Nee	-	- 624,08
MVG	2019	MCU-2MIHAVA-OW	Ontvangsten Werking en Toelagen - INVESTERINGEN WATERINFRASTRUCTUUR	2	Nee	2 251 000,00	2 221 742,96
MVG	2019	MCU-2MIHAVA-WT	Werking en Toelagen - INVESTERINGEN WATERINFRASTRUCTUUR	2	Nee	-	- 4294,70
MVG	2019	MCO-9MIHATA-OW	Ontvangsten Werking en Toelagen - WATERINFRASTRUCTUUR ALGEMEEN	9	Nee	16 000,00	48 307,27
MVG	2019	MCO-9MIHAWA-OW	Ontvangsten Werking en Toelagen - VLOT EN VEILIG SCHEEPVAARTVERKEER	9	Nee	9 193 000,00	9 573 079,76
MVG	2019	MDU-2MHHPA-OW	Ontvangsten Werking en Toelagen - WEGINFRASTRUCTUUR ALGEMEEN	2	Nee	5 900 000,00	8 550 178,90
MVG	2019	MDU-2MHHPA-WT	Werking en Toelagen - WEGINFRASTRUCTUUR ALGEMEEN	2	Nee	-	-260 525,72
MVG	2019	MDU-2MHHARA-OW	Ontvangsten Werking en Toelagen - INVESTERINGEN WEGINFRASTRUCTUUR	2	Nee	37 022 000,00	39 972 474,99
MVG	2019	MDU-2MHHARA-WT	Werking en Toelagen - INVESTERINGEN WEGINFRASTRUCTUUR	2	Nee	-	-35 250,48
MVG	2019	MDU-2MHHAR-OL	Ontvangsten Leningen - BESCHIKBAARHEIDSVERGODINGEN	2	Nee	411 000,00	410 662,33
MVG	2019	MDD-9MHHPA-OW	Ontvangsten Werking en Toelagen - WEGINFRASTRUCTUUR ALGEMEEN	9	Nee	5 647 000,00	4 683 996,35
MVG	2019	MDD-9MHHPA-WT	Werking en Toelagen - WEGINFRASTRUCTUUR ALGEMEEN	9	Nee	-	-7 579,21
MVG	2019	MDD-9MHHAQA-OW	Ontvangsten Werking en Toelagen - ONDERHOUD WEGINFRASTRUCTUUR	9	Nee	5 500 000,00	8 198 428,16
MVG	2019	MDD-9MHHAQA-WT	Werking en Toelagen - ONDERHOUD WEGINFRASTRUCTUUR	9	Nee	-	-383 309,27
MVG	2019	PAO-9PAXAZZ-OW	Ontvangsten Werking en Toelagen .	9	Nee	10 000,00	40 562,55
MVG	2019	PAO-9PAXTZ-OW	Ontvangsten Werking en Toelagen .	9	Ja	180 000,00	234 127,90
MVG	2019	PAO-9PEATBA-OW	Ontvangsten Werking en Toelagen - INNOVATIEVE BESLUITVORMING	9	Ja	44 000,00	2 454,94
MVG	2019	PAO-9PACTZZ-OW	Ontvangsten Werking en Toelagen .	9	Ja	70 000,00	112 298,07
MVG	2019	PCO-9PAAAZZ-OW	Ontvangsten Werking en Toelagen .	9	Nee	42 000,00	37 620,90
MVG	2019	PCD-9PIAANA-OL	Ontvangsten Leningen - DIGITALE PRODUCTEN, DIENSTEN EN ONDERSTEUNING	9	Nee	106 000,00	683 703,91
MVG	2019	PCD-9PIAANA-OW	Ontvangsten Werking en Toelagen - DIGITALE PRODUCTEN, DIENSTEN EN ONDERSTEUNING	9	Nee	225 000,00	224 952,62
MVG	2019	PD0-9PAEZZ-OW	Ontvangsten Werking en Toelagen .	9	Nee	9 000,00	-
MVG	2019	PD0-9PAETZZ-OW	Ontvangsten Werking en Toelagen .	9	Ja	474 000,00	519 457,47
MVG	2019	PFJ-2PACAZZ-OG	OVERGEDRAGEN OVERSCHOT VORIGE BOEKJAREN .	2	Nee	613 000,00	-
MVG	2019	PFJ-2PACAZZ-OW	Ontvangsten Werking en Toelagen .	2	Nee	250 000,00	67 990,00
MVG	2019	PF0-9PAETZZ-OW	Ontvangsten Werking en Toelagen .	9	Ja	-	-
MVG	2019	PGH-2PKACTA-OW	Ontvangsten Werking en Toelagen - ORGANISATIEONTWIKKELING, RECRUTERING EN SELECTIE	2	Nee	5 545 000,00	5 496 322,57
MVG	2019	PGH-2PKACTZ-OG	OVERGEDRAGEN OVERSCHOT VORIGE BOEKJAREN .	2	Nee	9 012 000,00	-
MVG	2019	PGH-2PKACTZ-OI	Ontvangsten Interne Stroom .	2	Nee	3 369 000,00	3 369 000,00
MVG	2019	PGD-9PACAZZ-OW	Ontvangsten Werking en Toelagen .	9	Nee	2 000,00	700,00
MVG	2019	PGD-9PACTZZ-OW	Ontvangsten Werking en Toelagen .	9	Ja	254 000,00	236 798,14
MVG	2019	PHC-2PKAAPB-OW	Ontvangsten Werking en Toelagen - CATERING EN SCHOONMAAK	2	Nee	7 444 000,00	7 215 852,88
MVG	2019	PHC-2PKAAPB-WT	Werking en Toelagen - CATERING EN SCHOONMAAK	2	Nee	-	-5 114,41
MVG	2019	PHC-2PKAAZZ-OG	OVERGEDRAGEN OVERSCHOT VORIGE BOEKJAREN .	2	Nee	12 359 000,00	-
MVG	2019	PHC-2PKAAZZ-OI	Ontvangsten Interne Stroom .	2	Nee	5 130 000,00	5 130 000,00
MVG	2019	PHC-2PKAARA-OW	Ontvangsten Werking en Toelagen - GEMEENSCHAPPELIJKE ICT-DIENSTEN	2	Nee	302 000,00	216 879,80
MVG	2019	PHE-2PKAARB-OW	Ontvangsten Werking en Toelagen - ARCHIEF- EN INFORMATIEBEHEER	2	Nee	-	5 000,00
MVG	2019	PHE-2PKAAZZ-OG	OVERGEDRAGEN OVERSCHOT VORIGE BOEKJAREN .	2	Nee	17 025 000,00	-
MVG	2019	PHE-2PKAAZZ-OI	Ontvangsten Interne Stroom .	2	Nee	32 390 000,00	32 390 000,00
MVG	2019	PHD-9PAAAZZ-OW	Ontvangsten Werking en Toelagen .	9	Nee	60 000,00	184 859,52
MVG	2019	PHD-9PAAAZZ-WT	Werking en Toelagen .	9	Nee	-	-23 193,00
MVG	2019	PHD-9PAATZZ-OW	Ontvangsten Werking en Toelagen .	9	Ja	624 000,00	618 757,01
MVG	2019	PHD-9PKAAPA-OW	Ontvangsten Werking en Toelagen - UITBATING GEBOUWEN, ONDERHOUD GEBOUWEN EN LOGISTIEK	9	Nee	5 000,00	12 175,30
MVG	2019	PHD-9PKAQB-OW	Ontvangsten Participaties - VASTGOEDBEHEER	9	Nee	26 000,00	26 000,00
MVG	2019	PHD-9PKAQB-DW	Ontvangsten Werking en Toelagen - VASTGOEDBEHEER	9	Nee	340 000,00	340 042,96
MVG	2019	PHD-9PKATPA-OW	Ontvangsten Werking en Toelagen - UITBATING GEBOUWEN, ONDERHOUD GEBOUWEN EN LOGISTIEK	9	Ja	130 000,00	24 732,00
MVG	2019	PHD-9PKATQB-OW	Ontvangsten Werking en Toelagen - VASTGOEDBEHEER	9	Ja	8 313 000,00	2 243 982,26
MVG	2019	PHD-9PKATQB-WT	Werking en Toelagen - VASTGOEDBEHEER	9	Ja	-	-47 700,66
MVG	2019	PHD-9PKATZZ-OI	Ontvangsten Interne Stroom .	9	Ja	32 882 000,00	32 882 000,00
MVG	2019	PIJ-9PACTZZ-OW	Ontvangsten Werking en Toelagen .	9	Ja	332 000,00	256 149,13
MVG	2019	PIJ-9PFCADA-OW	Ontvangsten Werking en Toelagen - UITBOUW VLAAMS INTEGRATIE- EN INBURGERINGSBELEID	9	Nee	100 000,00	1 320 293,27
MVG	2019	PIJ-9PFCADA-WT	Werking en Toelagen - UITBOUW VLAAMS INTEGRATIE- EN INBURGERINGSBELEID	9	Nee	-	-52 001,56
MVG	2019	PIJ-9PFCADZ-OI	Ontvangsten Interne Stroom - VLAAMS BRUSSELFONDS	9	Nee	2 567 000,00	2 461 478,89
MVG	2019	PIJ-9PNCAGA-OW	Ontvangsten Werking en Toelagen - EEN SAMENHANGEND BELEID INZAKE DE LOKALE EN DE PROVINCIALE BESTUREN	9	Nee	1 682 000,00	1 836 889,73
MVG	2019	PIJ-9PNCAGA-WT	Werking en Toelagen - EEN SAMENHANGEND BELEID INZAKE DE LOKALE EN DE PROVINCIALE BESTUREN	9	Nee	-	-700,00
MVG	2019	PIJ-9PNCAHA-OW	Ontvangsten Werking en Toelagen - ONDERSTEUNING NAAR DUURZAME EN CREATIEVE STEDEN	9	Nee	20 000,00	-
MVG	2019	QBX-2QCEADA-OW	Ontvangsten Werking en Toelagen - DE MILIEUKWALITEIT VAN DE LEEFOMGEVING VERHOGEN: WATER	2	Nee	68 069 000,00	72 581 789,34
MVG	2019	QBX-2QCEADA-WT	Werking en Toelagen - DE MILIEUKWALITEIT VAN DE LEEFOMGEVING VERHOGEN: WATER	2	Nee	-	-3 166 225,52
MVG	2019	QBX-2QCEADB-OW	Ontvangsten Werking en Toelagen - KIEZEN VOOR EEN GEBIEDSGERICHT AANPAK VAN DE MESTPROBLEMATIEK IN HET NIEUWE MESTACTIEPLAN	2	Nee	2 500 000,00	3 291 633,43
MVG	2019	QBX-2QCEADB-WT	Werking en Toelagen - KIEZEN VOOR EEN GEBIEDSGERICHT AANPAK VAN DE MESTPROBLEMATIEK IN HET NIEUWE MESTACTIEPLAN	2	Nee	-	-1 236 208,06
MVG	2019	QBX-2QCEAEA-OW	Ontvangsten Werking en Toelagen - DE MILIEUKWALITEIT VAN DE LEEFOMGEVING VERHOGEN: NATUUR	2	Nee	386 000,00	470 853,39
MVG	2019	QBX-2QCEAJA-OW	Ontvangsten Werking en Toelagen - VLAANDEREN OP WEG ZETTEN NAAR EEN KRINGLOOPECONOMIE	2	Nee	51 866 000,00	100 139 951,96
MVG	2019	QBX-2QCEAJA-WT	Werking en Toelagen - VLAANDEREN OP WEG ZETTEN NAAR EEN KRINGLOOPECONOMIE	2	Nee	-	-49 832 858,13
MVG	2019	QBX-2QCEAOA-OW	Ontvangsten Werking en Toelagen - HET OMGEVINGSBELEID WERKT MET EENVOUDIGE EN DOELTREFFENDE INSTRUMENTEN, WORDT WETENSCHAPPELIJK ONDERBOUWD EN STIMULEERT DOORWERKING IN RELEVANTE BELEIDSVELDEN EN SECTOREN	2	Nee	11 227 000,00	12 428 170,62
MVG	2019	QBX-2QCEAOA-WT	Werking en Toelagen - HET OMGEVINGSBELEID WERKT MET EENVOUDIGE EN DOELTREFFENDE INSTRUMENTEN, WORDT WETENSCHAPPELIJK ONDERBOUWD EN STIMULEERT DOORWERKING IN RELEVANTE BELEIDSVELDEN EN SECTOREN	2	Nee	-	-992 205,88
MVG	2019	QBX-2QCEAZZ-OG	OVERGEDRAGEN OVERSCHOT VORIGE BOEKJAREN .	2	Nee	283 750 000,00	-
MVG	2019	QBX-2QCEAZZ-OI	Ontvangsten Interne Stroom .	2	Nee	276 382 000,00	276 382 000,00
MVG	2019	QBX-2QCEANF-OW	Ontvangsten Werking en Toelagen - EEN GERICHT HANDHAVINGSBELEID INZAKE RUIMTELIJKE ORDENING	2	Nee	1 300 000,00	2 532 293,25
MVG	2019	QBZ-2QCEANF-WT	Werking en Toelagen - EEN GERICHT HANDHAVINGSBELEID INZAKE RUIMTELIJKE ORDENING	2	Nee	-	-197 043,98
MVG	2019	QBZ-2QCEANG-OI	Ontvangsten Interne Stroom - VERDERE GEBIEDSGERICHTE RUIMTELIJKE ONTWIKKELING VIA RUIMTELIJKE UITVOERINGSPLANNEN - PLANBATEN - EN PLANSCHADDOSSIERS	2	Nee	741 000,00	3 066 103,30
MVG	2019	QBZ-2QCEAZZ-OG	OVERGEDRAGEN OVERSCHOT VORIGE BOEKJAREN .	2	Nee	37 513 000,00	-
MVG	2019	QB0-9QAEAZZ-OW	Ontvangsten Werking en Toelagen .	9	Nee	138 000,00	89 307,02
MVG	2019	QB0-9QAEAZZ-WT	Ontvangsten Werking en Toelagen .	9	Ja	287 000,00	376 474,94
MVG	2019	QB0-9QCEAEA-OW	Ontvangsten Werking en Toelagen - DE MILIEUKWALITEIT VAN DE LEEFOMGEVING VERHOGEN: BODEM EN ONDERGROND	9	Nee	615 000,00	615 853,00
MVG	2019	QB0-9QCEANA-OW	Ontvangsten Werking en Toelagen - DE MILIEUKWALITEIT VAN DE LEEFOMGEVING VERHOGEN: HINDER	9	Nee	440 000,00	348 239,69
MVG	2019	QB0-9QCEAOA-OW	Ontvangsten Werking en Toelagen - HET OMGEVINGSBELEID WERKT MET EENVOUDIGE EN DOELTREFFENDE INSTRUMENTEN, WORDT WETENSCHAPPELIJK ONDERBOUWD EN STIMULEERT DOORWERKING IN RELEVANTE BELEIDSVELDEN EN SECTOREN	9	Nee	5 000,00	141 986,72
MVG	2019	QB0-9QCEANE-OW	Ontvangsten Werking en Toelagen - VERNIEUWINGSFONDS	9	Ja	4 600 000,00	4 870 619,97
MVG	2019	QB0-9QCEANE-WT	Werking en Toelagen - VERNIEUWINGSFONDS	9	Ja	-	-693 031,93
MVG	2019	QB0-9QCEETNI-OP	Ontvangsten Participaties - UITVOERING GEBIEDS- EN PROJECTWERKING (FONDS VOOR LANDINRICHTING EN NATUURLIJKE RIJKDOMMEN)	9	Ja	500 000,00	289 974,87
MVG	2019	QB0-9QCEETNI-OW	Ontvangsten Werking en Toelagen - UITVOERING GEBIEDS- EN PROJECTWERKING (FONDS VOOR LANDINRICHTING EN NATUURLIJKE RIJKDOMMEN)	9	Ja	390 000,00	317 591,08
MVG	2019	QB0-9QCEETOD-OW	Ontvangsten Werking en Toelagen - HET OMGEVINGSBELEID WERKT MET EENVOUDIGE DOELTREFFENDE INSTRUMENTEN, WORDT WETENSCHAPPELIJK ONDERBOUWD EN STIMULEERT DOORWERKING IN RELEVANTE BELEIDSVELDEN EN SECTOREN (FONDS EU FINANCIERING)	9	Ja	287 000,00	-61 426,59

Nr. definitief	316380841				VO 10		
MVG	2019	Q80-9QCETOE-OW	Ontvangsten Werking en Toelagen - HET OMGEVINGSBELEID WERKT MET EENVOUDIGE EN DOELTREFFENDE INSTRUMENTEN, WORDT WETENSCHAPPELIJK ONDERBOUWD EN STIMULEERT DOORWERKING IN RELEVANTE BELEIDSVELDEN EN SECTOREN (VLARELFONDS)	9	Ja	660 000,00	866 520,00
MVG	2019	Q80-9QCETOF-OW	Ontvangsten Werking en Toelagen - HET OMGEVINGSBELEID WERKT MET EENVOUDIGE EN DOELTREFFENDE INSTRUMENTEN, WORDT WETENSCHAPPELIJK ONDERBOUWD EN STIMULEERT DOORWERKING IN RELEVANTE BELEIDSVELDEN EN SECTOREN (OMGEVINGSFONDS)	9	Ja	420 000,00	376 763,79
MVG	2019	Q80-9QCETOF-WT	Werking en Toelagen - HET OMGEVINGSBELEID WERKT MET EENVOUDIGE EN DOELTREFFENDE INSTRUMENTEN, WORDT WETENSCHAPPELIJK ONDERBOUWD EN STIMULEERT DOORWERKING IN RELEVANTE BELEIDSVELDEN EN SECTOREN (OMGEVINGSFONDS)	9	Ja	-	-1 000,00
MVG	2019	Q80-9QEETF-OL	Ontvangsten Leningen - IMPULSPROJECTEN ENERGIEBELEID (FONDS EU COFINANCIERING)	9	Ja	16 000,00	35 290,48
MVG	2019	Q80-9QEETF-OW	Ontvangsten Werking en Toelagen - IMPULSPROJECTEN ENERGIEBELEID (FONDS EU COFINANCIERING)	9	Ja	161 000,00	89 188,58
MVG	2019	Q80-9QFDTMB-OW	Ontvangsten Werking en Toelagen - VLAANDEREN ALS VOORLOPER IN EUROPA: NAAR EEN STERK EN DOORDACHT DIERENWELZINSBELEID (DIERENWELZINSFONDS)	9	Ja	756 000,00	1 718 337,18
MVG	2019	Q80-9QFDTMB-WT	Werking en Toelagen - VLAANDEREN ALS VOORLOPER IN EUROPA: NAAR EEN STERK EN DOORDACHT DIERENWELZINSBELEID (DIERENWELZINSFONDS)	9	Ja	-	-6 745,92
MVG	2019	Q80-9QFDTB-OW	Ontvangsten Werking en Toelagen - NAAR EEN KLIMAATVRIENDELIJKE SAMENLEVING: UITVOEREN EN VERSTERKEN KORTE TERMIJN KLIMAATBELEID (KLIMAATFONDS)	9	Ja	213 381 000,00	216 128 678,26
MVG	2019	QCO-9QAEAZZ-OW	Ontvangsten Werking en Toelagen .	9	Nee	1 784 000,00	1 386 756,32
MVG	2019	QCO-9QCETFG-OW	Ontvangsten Werking en Toelagen - VERSTERKEN VAN DE KENNISBASIS VOOR HET NATUURBELEID (FONDS INBO)	9	Ja	39 000,00	20 162,00
MVG	2019	QDO-9QCEAFA-OW	Ontvangsten Werking en Toelagen - DE MILIEUKWALITEIT VAN DE LEEFOMGEVING VERHOGEN: NATUUR (VISSERIJFONDS)	9	Nee	115 000,00	99 185,72
MVG	2019	QDO-9QCETFB-OW	Ontvangsten Werking en Toelagen - DE MILIEUKWALITEIT VAN DE LEEFOMGEVING VERHOGEN: NATUUR (VISSERIJFONDS)	9	Ja	1 240 000,00	1 359 231,07
MVG	2019	QDO-9QCETFC-OW	Ontvangsten Werking en Toelagen - DE MILIEUKWALITEIT VAN DE LEEFOMGEVING VERHOGEN: NATUUR (FONDS EU COFINANCIERING)	9	Ja	1 250 000,00	1 122 391,37
MVG	2019	QDO-9QCETFD-OI	Ontvangsten Interne Stroom - DE MILIEUKWALITEIT VAN DE LEEFOMGEVING VERHOGEN: NATUUR (BOSSENCOMPENSATIEFONDS)	9	Ja	70 000,00	48 737,50
MVG	2019	QDO-9QCETFD-OW	Ontvangsten Werking en Toelagen - DE MILIEUKWALITEIT VAN DE LEEFOMGEVING VERHOGEN: NATUUR (BOSSENCOMPENSATIEFONDS)	9	Ja	5 730 000,00	5 837 766,86
MVG	2019	QDO-9QCETFD-WT	Werking en Toelagen - DE MILIEUKWALITEIT VAN DE LEEFOMGEVING VERHOGEN: NATUUR (BOSSENCOMPENSATIEFONDS)	9	Ja	-	-200 821,01
MVG	2019	QDO-9QCETFE-OW	Ontvangsten Werking en Toelagen - DE MILIEUKWALITEIT VAN DE LEEFOMGEVING VERHOGEN: NATUUR (JACHTFONDS)	9	Ja	1 988 000,00	2 022 097,66
MVG	2019	QEO-9QEEAKA-OW	Ontvangsten Werking en Toelagen - DE ENERGIEOPWEKKING UIT HERNIEUWBARE ENERGIEBRONNEN BEVORDEREN	9	Nee	-	5 812,19
MVG	2019	QEO-9QEEAKB-OP	Ontvangsten Participaties - HET EINDENERGIEVERBRUIK EFFICIENTER MAKEN	9	Nee	24 400 000,00	26 174 711,66
MVG	2019	QEO-9QEEAKB-OW	Ontvangsten Werking en Toelagen - HET EINDENERGIEVERBRUIK EFFICIENTER MAKEN	9	Nee	10 000,00	1 250,00
MVG	2019	QEO-9QEETKE-OI	Ontvangsten Interne Stroom - IMPULSPROJECTEN ENERGIEBELEID (ENERGIEFONDS)	9	Ja	53 300 000,00	53 300 000,00
MVG	2019	QEO-9QEETKE-OW	Ontvangsten Werking en Toelagen - IMPULSPROJECTEN ENERGIEBELEID (ENERGIEFONDS)	9	Ja	134 696 000,00	144 664 583,04
MVG	2019	QEO-9QEETKE-WT	Werking en Toelagen - IMPULSPROJECTEN ENERGIEBELEID (ENERGIEFONDS)	9	Ja	-	-988 271,45
MVG	2019	QFY-2QDGAFA-OW	Ontvangsten Werking en Toelagen - AANBOD VAN VOLDOENDE KWALITATIEF GOEDE PRIVATE EN SOCIALE WONINGEN	2	Nee	25 000,00	16 006,00
MVG	2019	QFY-2QDGAZZ-OG	OVERGEDRAGEN OVERSCHOT VORIGE BOEKJAREN .	2	Nee	7 334 000,00	-
MVG	2019	QFY-2QDGAZZ-OI	Ontvangsten Interne Stroom	2	Nee	160 000,00	160 000,00
MVG	2019	QFZ-2QDGAZZ-OG	OVERGEDRAGEN OVERSCHOT VORIGE BOEKJAREN .	2	Nee	213 000,00	-
MVG	2019	QFZ-2QDGAZZ-OI	Ontvangsten Interne Stroom	2	Nee	873 000,00	873 000,00
MVG	2019	QFO-9QAGAZZ-OW	Ontvangsten Werking en Toelagen .	9	Nee	-	25 662,14
MVG	2019	QFO-9QAGTZZ-OW	Ontvangsten Werking en Toelagen .	9	Ja	60 000,00	59 022,12
MVG	2019	QFO-9QDGTTPB-OW	Ontvangsten Werking en Toelagen - BEVORDERING VAN DE EIGENDOMSVERWERVING (WAARBORGFONDS SOCIALE LENINGEN)	9	Ja	286 000,00	313 998,39
MVG	2019	QFO-9QDGTTPB-WT	Werking en Toelagen - BEVORDERING VAN DE EIGENDOMSVERWERVING (WAARBORGFONDS SOCIALE LENINGEN)	9	Ja	-	-107 997,90
MVG	2019	QFO-9QDGTTRB-OW	Ontvangsten Werking en Toelagen - BEWAKING EN VERBETERING VAN DE WOONKWALITEIT, DE VEILIGHEID EN DE GEZONDHEID VAN DE WONINGEN (FONDS VOOR DE WOONINSPECTIE)	9	Ja	300 000,00	973 945,42
MVG	2019	QFO-9QDGTTRB-WT	Werking en Toelagen - BEWAKING EN VERBETERING VAN DE WOONKWALITEIT, DE VEILIGHEID EN DE GEZONDHEID VAN DE WONINGEN (FONDS VOOR DE WOONINSPECTIE)	9	Ja	-	-2 018,00
MVG	2019	QFO-9QDGTTRB-OW	Ontvangsten Werking en Toelagen - GENERIEKE BELEIDSDOELSTELLINGEN VAN HET BELEIDSVELD WONEN (FONDS VOOR DE HUISVESTING)	9	Ja	400 000,00	473 394,57
MVG	2019	QFO-9QDGTTRB-WT	Werking en Toelagen - GENERIEKE BELEIDSDOELSTELLINGEN VAN HET BELEIDSVELD WONEN (FONDS VOOR DE HUISVESTING)	9	Ja	-	-83 645,13
MVG	2019	QGG-2QGGGAZZ-OG	OVERGEDRAGEN OVERSCHOT VORIGE BOEKJAREN .	2	Nee	2 515 000,00	-
MVG	2019	QGG-9QAGAZZ-OW	Ontvangsten Werking en Toelagen .	9	Nee	1 103 000,00	1 048 520,71
MVG	2019	QGG-9QAGTZZ-OW	Ontvangsten Werking en Toelagen .	9	Ja	89 000,00	20 648,26
MVG	2019	QGG-9QDGAFA-OW	Ontvangsten Werking en Toelagen - DE ZORG VOOR ONROEREND ERFGOED VOOR IEDEREEN VANZELFSPREKEND MAKEN	9	Nee	-	42,34
MVG	2019	QGG-9QDGAFA-OP	Ontvangsten Participaties - ONDERSTEUNEN VAN EEN KWALITEITSVOL ONROERENDERERFGOEDBEHEER	9	Nee	296 000,00	44 394,48
MVG	2019	QGG-9QDGAFA-OW	Ontvangsten Werking en Toelagen - ONDERSTEUNEN VAN EEN KWALITEITSVOL ONROERENDERERFGOEDBEHEER	9	Nee	28 000,00	25 930,71
MVG	2019	QGG-9QDGTAB-OW	Ontvangsten Werking en Toelagen - DE ZORG VOOR ONROEREND ERFGOED VOOR IEDEREEN VANZELFSPREKEND MAKEN (FONDS ONROEREND ERFGOED)	9	Ja	256 000,00	394 182,09
MVG	2019	QGG-9QDGTAB-WT	Werking en Toelagen - DE ZORG VOOR ONROEREND ERFGOED VOOR IEDEREEN VANZELFSPREKEND MAKEN (FONDS ONROEREND ERFGOED)	9	Ja	-	-
TOTAAL						45 178 724 000,00	43 818 053 802,24

Totaal per	Beleidsdomein	Omschrijving	Raming	Vorderingen Huidig Jaar
	H	Cultuur, Jeugd, Sport en Media	27 433 000,00	42 265 239,11
	E	Economie, Wetenschap en Innovatie	35 878 000,00	43 931 814,27
	C	Financiën en Begroting	42 222 136 000,00	41 389 202 071,01
	D	internationaal Vlaanderen	2 553 000,00	1 444 765,74
	P	Kanselarj en Bestuur	141 936 000,00	98 052 372,19
	K	Landbouw en Visserij	4 520 000,00	5 786 521,29
	M	Mobiliteit en Openbare Werken	1 407 317 000,00	1 204 535 041,89
	Q	Omgeving	1 194 950 000,00	880 059 553,99
	F	Onderwijs en Vorming	120 136 000,00	131 864 740,76
	G	Welzijn, Volksgezondheid en Gezin	13 888 000,00	8 917 801,70
	J	Werk en Sociale Economie	7 977 000,00	11 993 880,29

Totaal per Entiteit	Entiteitscode	Entiteit	Raming	Vorderingen Huidig Jaar
	FE0		-	-
	HBK		769 000,00	740 690,02
	HDO		-	-
	JCO		-	-
	PJO	AGENTSCHAP BINNENLANDS BESTUUR	4 701 000,00	5 812 109,46
	PHO	AGENTSCHAP FACILITAIR BEDRIJF	42 380 000,00	36 261 655,39
	PDO	AGENTSCHAP HOGER ONDERWIJS, VOLWASSENENONDERWIJS, KWALIFICATIES EN STUDIEOELAGEN	13 942 000,00	17 164 835,31
	PCO	AGENTSCHAP INFORMATIE VLAANDEREN	373 000,00	946 277,43
	ECO	AGENTSCHAP INNOVEREN & ONDERNEMEN	15 163 000,00	17 231 664,82
	QGO	AGENTSCHAP ONROEREND ERFGOED	1 772 000,00	1 533 718,59
	PSO	AGENTSCHAP OVERHEIDSPERSONEEL	256 000,00	237 498,14
	MCO	AGENTSCHAP VOOR MARITIEME DIENSTVERLENING EN KUST	9 209 000,00	9 621 387,03
	QDO	AGENTSCHAP VOOR NATUUR EN BOS	10 393 000,00	10 288 589,17
	FCO	AGENTSCHAP VOOR ONDERWIJSDIENSTEN	90 630 000,00	104 936 127,12
	MDO	AGENTSCHAP WEGEN EN VERKEER	11 147 000,00	12 491 536,03
	QFO	AGENTSCHAP WONEN	1 046 000,00	1 652 361,61
	PFO	AUDIT VLAANDEREN	-	-

Nr.	316380841		VO 10
definitief			
	PEI	DAB ALDIT VLAANDEREN	863 000,00
	PHC	DAB CATERING EN SCHOONMAAK	24 933 000,00
	GBF	DAB CENTRUM VOOR INFORMATIE, COMMUNICATIE, OPLEIDING EN VORMING IN DE WELZIJNSSECTOR	618 000,00
	FDG	DAB FONDS INSCRIVINGSGELDEN CENTRA VOLWASSENONDERWIJS	12 942 000,00
	DBA	DAB FONDS MICROFINANCIERING	1 891 000,00
	QFY	DAB FONDS TER BESTRIJDING VAN DE UITHUISZETTINGEN	7 519 000,00
	QFZ	DAB FONDS VOOR DE FINANCIERING VAN HET URGENTIEPROGRAMMA VOOR DE SOCIALE HUIJVESTING	1 086 000,00
	QBZ	DAB GRONDFONDS	39 554 000,00
	PHE	DAB ICT	49 717 000,00
	HBD	DAB KASTEEL VAN GAASBEEK	2 833 000,00
	HBC	DAB KONINKLIJK MUSEUM VOOR SCHONE KUNSTEN ANTWERPEN	4 988 000,00
	HBE	DAB LANDSCOMMANDERIJ ALDEN BIESEN	3 237 000,00
	MCD	DAB LOODSWEZEN	127 513 000,00
	QBX	DAB MINAFONDS	694 180 000,00
	PGH	DAB OVERHEIDSPERSONEEL	17 926 000,00
	HBJ	DAB UITLEENDDIENST KAMPEERMATERIAAL VOOR DE JEUGD	1 626 000,00
	MBU	DAB VIF – DEP	840 058 000,00
	MCU	DAB VIF – MDK	2 251 000,00
	MDU	DAB VIF – WV	43 333 000,00
	QGZ	DAB VLAAMS INSTITUUT VOOR HET ONROEREND ERFGOED	2 515 000,00
	MCE	DAB VLOOT	128 740 000,00
	DBO	DEPARTEMENT BUITENLANDSE ZAKEN	662 000,00
	HBO	DEPARTEMENT CULTUUR, JEUGD EN MEDIA	13 980 000,00
	EBO	DEPARTEMENT EWI	20 715 000,00
	CBO	DEPARTEMENT FB	35 545 060 000,00
	PAO	DEPARTEMENT KANSELARIJ EN BESTUUR	234 000,00
	PBO	DEPARTEMENT KANSELARIJ EN BESTUUR – DIENST VAN DE GOVERNEURS	70 000,00
	KBO	DEPARTEMENT LV	2 306 000,00
	MBD	DEPARTEMENT MOW	245 066 000,00
	QBO	DEPARTEMENT OMGEVING	222 656 000,00
	FBO	DEPARTEMENT OV	2 622 000,00
	JBO	DEPARTEMENT WSE	7 977 000,00
	GBD	DEPARTEMENT WVG	9 861 000,00
	PDG	DIENST VAN DE BESTUURSRECHTSCOLLEGES	483 000,00
	KDG	INSTITUUT VOOR LANDBOUW EN VISSERIONDERZOEK	2 234 000,00
	QCG	INSTITUUT VOOR NATUUR EN BOSONDERZOEK	1 823 000,00
	GDD	JONGERENWELZIJN	-
	FID	ONDERWIJSINSPECTIE	-
	QEO	VLAAMS ENERGIEAGENTSCHAP	212 406 000,00
	CEO	VLAAMSE BELASTINGDIENST	6 677 076 000,00
	GEO	ZORG EN GEZONDHEID	3 409 000,00
			67 990,00
			12 340 738,47
			219 718,00
			7 405 004,02
			276 748,64
			176 006,00
			873 000,00
			5 401 352,57
			32 611 879,80
			2 167 551,11
			3 035 354,99
			3 028 891,12
			114 715 489,61
			410 066 901,15
			8 865 322,57
			1 261 266,05
			704 825 626,52
			2 225 366,15
			48 637 740,02
			-
			71 730 593,27
			1 168 017,10
			32 031 485,82
			26 700 149,45
			34 705 973 556,22
			277 145,39
			112 298,07
			3 349 416,93
			240 287 303,26
			225 502 621,14
			2 334 774,31
			11 993 880,29
			4 332 483,91
			519 457,47
			2 437 104,36
			1 406 918,32
			66 371,24
			24 000,00
			223 158 085,44
			6 683 228 514,79
			4 299 228,55

Nr.	316380841	VO 10 bis
definitief		

**UITVOERING MIDDELEN VAN DE VLAAMSE GEMEENSCHAP incl. DAB's
en VAN DE RECHTSPERSONEN gebruikmakend van ORAFIN**

MVG/DAB/R P	Jaar	Afdeling	PR	Omschrijving	Raming	Vorderingen Huidig Jaar
MVG	2019	2	DE	BESTRIJDING VAN DE STRUCTURELE ARMOEDE IN DE WERELD EN HET DICHTEN VAN DE NOORD-ZUIDKLOOF	21 000,00	29 748,64
MVG	2019	2	DE	BESTRIJDING VAN DE STRUCTURELE ARMOEDE IN DE WERELD EN HET DICHTEN VAN DE NOORD-ZUIDKLOOF	1 870 000,00	247 000,00
MVG	2019	2	FF	FINANCIERING VAN HET DEELTIJDS KUNSTONDERWIJS EN HET VOLWASSENENONDERWIJS	5 805 000,00	5 656 004,02
MVG	2019	2	FF	FINANCIERING VAN HET DEELTIJDS KUNSTONDERWIJS EN HET VOLWASSENENONDERWIJS	7 137 000,00	1 749 000,00
MVG	2019	2	GC	OP EEN KWALITEITSVOLLE WIJZE DE VOORWAARDEN CREËREN WAARBINNEN HET WELZIJNSNIVEAU VAN DE HUIDIGE EN TOEKOMSTIGE VLAAMSE BEVOLKING KAN BEVORDERD, BEWAAKT, BEHOED OF HERSTELD WORDEN	34 000,00	19 718,00
MVG	2019	2	GC	OP EEN KWALITEITSVOLLE WIJZE DE VOORWAARDEN CREËREN WAARBINNEN HET WELZIJNSNIVEAU VAN DE HUIDIGE EN TOEKOMSTIGE VLAAMSE BEVOLKING KAN BEVORDERD, BEWAAKT, BEHOED OF HERSTELD WORDEN	584 000,00	200 000,00
MVG	2019	2	HC	ONTWIKKELEN, ONDERSTEUNEN EN OPTIMALISEREN VAN EEN INNOVEREND, TRANSVERSAAL CULTUURBELEID EN VERBINDEN VAN DE DOMEINEN CULTUUR, JEUGD, SPORT EN MEDIA DOOR HET UITWERKEN VAN EEN BELEID VOOR DOMEINOVERSCHRIJDENDE MATERIES	2 633 000,00	2 350 587,24
MVG	2019	2	HC	ONTWIKKELEN, ONDERSTEUNEN EN OPTIMALISEREN VAN EEN INNOVEREND, TRANSVERSAAL CULTUURBELEID EN VERBINDEN VAN DE DOMEINEN CULTUUR, JEUGD, SPORT EN MEDIA DOOR HET UITWERKEN VAN EEN BELEID VOOR DOMEINOVERSCHRIJDENDE MATERIES	9 194 000,00	6 621 900,00
MVG	2019	2	HD	STIMULEREN VAN EEN GEDIFFERENTIEERD AANBOD AAN SOCIAAL-CULTURELE ACTIVITEITEN, GEORGANISEERD OP NIET-COMMERCIEËLE BASIS, TER BEVORDERING VAN DE ALGEMENE ONTWIKKELING VAN ALLE VOLWASSENEN EN TER VERHOOGING VAN DE MAATSCHAPPELIJKE EN CULTURELE PARTICIPATIE	280 000,00	277 266,05
MVG	2019	2	HD	STIMULEREN VAN EEN GEDIFFERENTIEERD AANBOD AAN SOCIAAL-CULTURELE ACTIVITEITEN, GEORGANISEERD OP NIET-COMMERCIEËLE BASIS, TER BEVORDERING VAN DE ALGEMENE ONTWIKKELING VAN ALLE VOLWASSENEN EN TER VERHOOGING VAN DE MAATSCHAPPELIJKE EN CULTURELE PARTICIPATIE	1 346 000,00	984 000,00
MVG	2019	2	MF	STREVEN NAAR EEN DUURZAME VEILIGE MOBILITEIT MET EEN GROTERE VERKEERSVEILIGHEID EN VERKEERSLEEFBAARHEID	-	-140,75
MVG	2019	2	MF	STREVEN NAAR EEN DUURZAME VEILIGE MOBILITEIT MET EEN GROTERE VERKEERSVEILIGHEID EN VERKEERSLEEFBAARHEID	3 800 000,00	3 945 190,23
MVG	2019	2	MF	STREVEN NAAR EEN DUURZAME VEILIGE MOBILITEIT MET EEN GROTERE VERKEERSVEILIGHEID EN VERKEERSLEEFBAARHEID	817 010 000,00	681 523 000,00
MVG	2019	2	MH	HET BEHEREN, ONDERHOUDEN EN OPTIMALISEREN VAN HET WEGENPATRIMONIUM EN HET ORGANISEREN VAN HET VERKEER OP DIT WEGENPATRIMONIUM	-	-421 156,68
MVG	2019	2	MH	HET BEHEREN, ONDERHOUDEN EN OPTIMALISEREN VAN HET WEGENPATRIMONIUM EN HET ORGANISEREN VAN HET VERKEER OP DIT WEGENPATRIMONIUM	5 900 000,00	8 289 853,18
MVG	2019	2	MH	HET BEHEREN, ONDERHOUDEN EN OPTIMALISEREN VAN HET WEGENPATRIMONIUM EN HET ORGANISEREN VAN HET VERKEER OP DIT WEGENPATRIMONIUM	37 433 000,00	40 347 886,84
MVG	2019	2	MI	PROMOTIE EN KWALITATIEVE DIENSTVERLENING VOOR VLOT EN VEILIG VERKEER OP DE WATERWEGEN MET UITBOUW VAN EEN PERFORMANTE INFRASTRUCTUUR, ALSOOK BEVEILIGING TEGEN OVERSTROMINGEN VAN DE WATERWEGEN EN AAN DE KUST	-	-
MVG	2019	2	MI	PROMOTIE EN KWALITATIEVE DIENSTVERLENING VOOR VLOT EN VEILIG VERKEER OP DE WATERWEGEN MET UITBOUW VAN EEN PERFORMANTE INFRASTRUCTUUR, ALSOOK BEVEILIGING TEGEN OVERSTROMINGEN VAN DE WATERWEGEN EN AAN DE KUST	-	7 917,89
MVG	2019	2	MI	PROMOTIE EN KWALITATIEVE DIENSTVERLENING VOOR VLOT EN VEILIG VERKEER OP DE WATERWEGEN MET UITBOUW VAN EEN PERFORMANTE INFRASTRUCTUUR, ALSOOK BEVEILIGING TEGEN OVERSTROMINGEN VAN DE WATERWEGEN EN AAN DE KUST	8 999 000,00	9 496 181,98
MVG	2019	2	MI	PROMOTIE EN KWALITATIEVE DIENSTVERLENING VOOR VLOT EN VEILIG VERKEER OP DE WATERWEGEN MET UITBOUW VAN EEN PERFORMANTE INFRASTRUCTUUR, ALSOOK BEVEILIGING TEGEN OVERSTROMINGEN VAN DE WATERWEGEN EN AAN DE KUST	129 488 000,00	130 117 037,24
MVG	2019	2	MI	PROMOTIE EN KWALITATIEVE DIENSTVERLENING VOOR VLOT EN VEILIG VERKEER OP DE WATERWEGEN MET UITBOUW VAN EEN PERFORMANTE INFRASTRUCTUUR, ALSOOK BEVEILIGING TEGEN OVERSTROMINGEN VAN DE WATERWEGEN EN AAN DE KUST	139 265 000,00	68 829 045,64
MVG	2019	2	PA	APPARAATKREDIETEN	863 000,00	67 990,00
MVG	2019	2	PK	INTERNE DIENSTVERLENING VLAAMSE OVERHEID: HR, FACILITIES, VASTGOED, OVERHEIDSOPDRACHTEN, ICT EN AUDIT VLAAMSE OVERHEID	7 444 000,00	7 210 738,47
MVG	2019	2	PK	INTERNE DIENSTVERLENING VLAAMSE OVERHEID: HR, FACILITIES, VASTGOED, OVERHEIDSOPDRACHTEN, ICT EN AUDIT VLAAMSE OVERHEID	302 000,00	221 879,80
MVG	2019	2	PK	INTERNE DIENSTVERLENING VLAAMSE OVERHEID: HR, FACILITIES, VASTGOED, OVERHEIDSOPDRACHTEN, ICT EN AUDIT VLAAMSE OVERHEID	5 545 000,00	5 496 322,57
MVG	2019	2	PK	INTERNE DIENSTVERLENING VLAAMSE OVERHEID: HR, FACILITIES, VASTGOED, OVERHEIDSOPDRACHTEN, ICT EN AUDIT VLAAMSE OVERHEID	79 285 000,00	40 889 000,00
MVG	2019	2	QC	RUIMTELIJKE ORDENING, MILIEU EN NATUUR	70 569 000,00	71 470 989,19
MVG	2019	2	QC	RUIMTELIJKE ORDENING, MILIEU EN NATUUR	386 000,00	470 853,39

Nr.	316380841			VO 10 bis	
definitief					
MVG	2019	2	QC RUIMTELIJKE ORDENING, MILIEU EN NATUUR	51 866 000,00	50 307 093,83
MVG	2019	2	QC RUIMTELIJKE ORDENING, MILIEU EN NATUUR	2 041 000,00	5 401 352,57
MVG	2019	2	QC RUIMTELIJKE ORDENING, MILIEU EN NATUUR	11 227 000,00	11 435 964,74
MVG	2019	2	QC RUIMTELIJKE ORDENING, MILIEU EN NATUUR	597 645 000,00	276 382 000,00
MVG	2019	2	QD WOONBELEID	25 000,00	16 006,00
MVG	2019	2	QD WOONBELEID	8 580 000,00	1 033 000,00
MVG	2019	2	QG ONROEREND ERFGOED	2 515 000,00	-
MVG	2019	6	CE FINANCIËLE OPERATIES	1 673 260 000,00	875 000 000,00
MVG	2019	9	CA APPARAATKREDIETEN	53 000,00	161 543,27
MVG	2019	9	CC BUDGETTAIR BELEID	25 730 333 000,00	25 730 519 023,62
MVG	2019	9	CD FISCALITEIT	-	-
MVG	2019	9	CD FISCALITEIT	14 597 788 000,00	14 605 240 676,24
MVG	2019	9	CE FINANCIËLE OPERATIES	220 702 000,00	178 280 827,88
MVG	2019	9	DA APPARAATKREDIETEN	233 000,00	259 041,19
MVG	2019	9	DD BEHARTIGING VAN DE INTERNATIONALE BELANGEN VAN VLAANDEREN	374 000,00	456 987,15
MVG	2019	9	DE BESTRIJDING VAN DE STRUCTURELE ARMOEDE IN DE WERELD EN HET DICHTEN VAN DE NOORD-ZUIDKLOOF	55 000,00	463 538,76
MVG	2019	9	DF INTERNATIONALISERING VAN DE VLAAMSE ECONOMIE	-	-
MVG	2019	9	DG DUURZAME ONTWIKKELING EN DE PROMOTIE VAN VLAANDEREN-BRUSSEL ALS TOERISTISCHE TOPBESTEMMING	-	-11 550,00
MVG	2019	9	EA APPARAATKREDIETEN	2 074 000,00	2 479 983,13
MVG	2019	9	EB PROVISIES	240 000,00	48 173,93
MVG	2019	9	EC EEN DUURZAAM ECONOMISCH WEEFSEL, HET FACILITEREN VAN ONDERNEMERSCHAP	23 459 000,00	25 148 844,87
MVG	2019	9	EC EEN DUURZAAM ECONOMISCH WEEFSEL, HET FACILITEREN VAN ONDERNEMERSCHAP	10 000 000,00	10 000 000,00
MVG	2019	9	EE WETENSCHAPPELIJK ONDERZOEK: EXCELLENTIE VOOR ALLES	-	2 716,64
MVG	2019	9	EF MEER INNOVATIE, KENNISCREATIE EN KENNISVALORISATIE	105 000,00	6 252 095,70
MVG	2019	9	FA APPARAATKREDIETEN	1 650 000,00	1 557 495,91
MVG	2019	9	FD FINANCIERING VAN HET KLEUTER- EN LEERPlichtONDERWIJS	65 983 000,00	80 733 553,10
MVG	2019	9	FE FINANCIERING VAN HET HOGER ONDERWIJS	6 641 000,00	6 608 734,13
MVG	2019	9	FF FINANCIERING VAN HET DEELTIJDS KUNSTONDERWIJS EN HET VOLWASSENENONDERWIJS	22 334 000,00	22 536 488,20
MVG	2019	9	FF FINANCIERING VAN HET DEELTIJDS KUNSTONDERWIJS EN HET VOLWASSENENONDERWIJS	2 803 000,00	3 378 141,50
MVG	2019	9	FG ONDERSTEUNING VAN HET ONDERWIJSVELD	-	-1 718,01
MVG	2019	9	FG ONDERSTEUNING VAN HET ONDERWIJSVELD	-	-
MVG	2019	9	FG ONDERSTEUNING VAN HET ONDERWIJSVELD	3 889 000,00	3 133 293,78
MVG	2019	9	FG ONDERSTEUNING VAN HET ONDERWIJSVELD	3 894 000,00	6 513 748,13
MVG	2019	9	FH BELEIDSTHEMA'S ONDERWIJS	-	-
MVG	2019	9	GA APPARAATKREDIETEN	4 138 000,00	3 627 669,13
MVG	2019	9	GC OP EEN KWALITEITSVOLLE WIJZE DE VOORWAARDEN CREËREN WAARBINNEN HET WELZIJNSNIVEAU VAN DE HUIDIGE EN TOEKOMSTIGE VLAAMSE BEVOLKING KAN BEVORDERD, BEWAAKT, BEHOED OF HERSTELD WORDEN	-	-525,00
MVG	2019	9	GC OP EEN KWALITEITSVOLLE WIJZE DE VOORWAARDEN CREËREN WAARBINNEN HET WELZIJNSNIVEAU VAN DE HUIDIGE EN TOEKOMSTIGE VLAAMSE BEVOLKING KAN BEVORDERD, BEWAAKT, BEHOED OF HERSTELD WORDEN	120 000,00	139 774,09
MVG	2019	9	GC OP EEN KWALITEITSVOLLE WIJZE DE VOORWAARDEN CREËREN WAARBINNEN HET WELZIJNSNIVEAU VAN DE HUIDIGE EN TOEKOMSTIGE VLAAMSE BEVOLKING KAN BEVORDERD, BEWAAKT, BEHOED OF HERSTELD WORDEN	5 502 000,00	631 936,93
MVG	2019	9	GD OP EEN KWALITEITSVOLLE WIJZE DE VOORWAARDEN CREËREN WAARBINNEN HET WELZIJNS- EN GEZONDHEIDSNIVEAU VAN DE HUIDIGE EN TOEKOMSTIGE VLAAMSE BEVOLKING KAN BEVORDERD, BEWAAKT, BEHOED OF HERSTELD WORDEN	1 000 000,00	3 659 825,60
MVG	2019	9	GD OP EEN KWALITEITSVOLLE WIJZE DE VOORWAARDEN CREËREN WAARBINNEN HET WELZIJNS- EN GEZONDHEIDSNIVEAU VAN DE HUIDIGE EN TOEKOMSTIGE VLAAMSE BEVOLKING KAN BEVORDERD, BEWAAKT, BEHOED OF HERSTELD WORDEN	1 144 000,00	453 560,45
MVG	2019	9	GD OP EEN KWALITEITSVOLLE WIJZE DE VOORWAARDEN CREËREN WAARBINNEN HET WELZIJNS- EN GEZONDHEIDSNIVEAU VAN DE HUIDIGE EN TOEKOMSTIGE VLAAMSE BEVOLKING KAN BEVORDERD, BEWAAKT, BEHOED OF HERSTELD WORDEN	1 265 000,00	185 842,50
MVG	2019	9	GE ELKE JONGERE HET RECHT GEVEN OM KANSRIJK MEE TE GROEIEN	101 000,00	-
MVG	2019	9	HA APPARAATKREDIETEN	489 000,00	478 720,64
MVG	2019	9	HB PROVISIES	579 000,00	212 486,17
MVG	2019	9	HB PROVISIES	-	18 334 758,51
MVG	2019	9	HC ONTWIKKELEN, ONDERSTEUNEN EN OPTIMALISEREN VAN EEN INNOVEREND, TRANSVERSAAL CULTUURBELEID EN VERBINDEN VAN DE DOMEINEN CULTUUR, JEUGD, SPORT EN MEDIA DOOR HET UITWERKEN VAN EEN BELEID VOOR DOMEINOVERSCHRIJDENDE MATERIES	37 000,00	45 118,23
MVG	2019	9	HC ONTWIKKELEN, ONDERSTEUNEN EN OPTIMALISEREN VAN EEN INNOVEREND, TRANSVERSAAL CULTUURBELEID EN VERBINDEN VAN DE DOMEINEN CULTUUR, JEUGD, SPORT EN MEDIA DOOR HET UITWERKEN VAN EEN BELEID VOOR DOMEINOVERSCHRIJDENDE MATERIES	80 000,00	120 192,23
MVG	2019	9	HC ONTWIKKELEN, ONDERSTEUNEN EN OPTIMALISEREN VAN EEN INNOVEREND, TRANSVERSAAL CULTUURBELEID EN VERBINDEN VAN DE DOMEINEN CULTUUR, JEUGD, SPORT EN MEDIA DOOR HET UITWERKEN VAN EEN BELEID VOOR DOMEINOVERSCHRIJDENDE MATERIES	113 000,00	110 268,03
MVG	2019	9	HE BIJDAGEN AAN DE ONTWIKKELING VAN EEN KWALITATIEF EN DIVERS (PROFESSIELE) KUNSTEN- EN CULTUREEL-ERFGOEDLANDSCHAP	2 312 000,00	2 317 646,05

Nr.	316380841				VO 10 bis	
definitief						
MVG	2019	9	HE	BIJDRAGEN AAN DE ONTWIKKELING VAN EEN KWALITATIEF EN DIVERS (PROFESSIONEEL) KUNSTEN- EN CULTUREEL-ERFGOEDLANDSCHAP	73 000,00	80 750,00
MVG	2019	9	HE	BIJDRAGEN AAN DE ONTWIKKELING VAN EEN KWALITATIEF EN DIVERS (PROFESSIONEEL) KUNSTEN- EN CULTUREEL-ERFGOEDLANDSCHAP	10 297 000,00	10 331 545,96
MVG	2019	9	HF	WERKEN AAN DE UITBOUW VAN EEN COHERENT, GEZOND, DUURZAAM EN KWALITEITSVOL (TOP)SPORTBELEID	-	-
MVG	2019	9	JA	APPARAATKREDIETEN	5 080 000,00	7 245 565,65
MVG	2019	9	JD	BEVORDEREN VAN TRANSITIES NAAR WERK EN FACILITEREN VAN WERK	1 844 000,00	3 262 232,52
MVG	2019	9	JD	BEVORDEREN VAN TRANSITIES NAAR WERK EN FACILITEREN VAN WERK	140 000,00	113 392,32
MVG	2019	9	JD	BEVORDEREN VAN TRANSITIES NAAR WERK EN FACILITEREN VAN WERK	598 000,00	1 131 252,03
MVG	2019	9	JE	INSCHAKELLEN VAN PERSONEN MET EEN AFSTAND TOT DE ARBEIDSMARKT MET AANDACHT VOOR MAATSCHAPPELIJKE NODEN EN DIENSTEN EN HET FACILITEREN VAN SOCIAAL ONDERNEMERSCHAP EN MAATSCHAPPELIJK VERANTWOORD ONDERNEMEN.	315 000,00	241 437,77
MVG	2019	9	KA	APPARAATKREDIETEN	2 413 000,00	2 795 582,64
MVG	2019	9	KD	VOOR EEN DUURZAME EN LEEFBARE LANDBOUW EN VISSERIJ	50 000,00	85 720,00
MVG	2019	9	KD	VOOR EEN DUURZAME EN LEEFBARE LANDBOUW EN VISSERIJ	2 057 000,00	2 905 218,65
MVG	2019	9	MA	APPARAATKREDIETEN	7 094 000,00	6 531 710,85
MVG	2019	9	MD	UITVOERING VAN DE OVERHEIDSTAKEN IN HET BEHOUD EN DE EVENWICHTIGE GROEI VAN DE REGIONALE LUCHTHAVENS IN SAMENWERKING MET DE PRIVATE EXPLOITANTEN	13 000,00	136 512,41
MVG	2019	9	MF	STREVEN NAAR EEN DUURZAME VEILIGE MOBILITEIT MET EEN GROTERE VERKEERSVEILIGHEID EN VERKEERSLEEFBAARHEID	732 000,00	769 320,21
MVG	2019	9	MF	STREVEN NAAR EEN DUURZAME VEILIGE MOBILITEIT MET EEN GROTERE VERKEERSVEILIGHEID EN VERKEERSLEEFBAARHEID	1 000 000,00	1 475 054,72
MVG	2019	9	MF	STREVEN NAAR EEN DUURZAME VEILIGE MOBILITEIT MET EEN GROTERE VERKEERSVEILIGHEID EN VERKEERSLEEFBAARHEID	3 000 000,00	3 000 000,00
MVG	2019	9	MH	HET BEHEREN, ONDERHOUDEN EN OPTIMALISEREN VAN HET WEGENPATRIMONIUM EN HET ORGANISEREN VAN HET VERKEER OP DIT WEGENPATRIMONIUM	181 493 000,00	201 325 161,72
MVG	2019	9	MH	HET BEHEREN, ONDERHOUDEN EN OPTIMALISEREN VAN HET WEGENPATRIMONIUM EN HET ORGANISEREN VAN HET VERKEER OP DIT WEGENPATRIMONIUM	664 000,00	195 952,11
MVG	2019	9	MH	HET BEHEREN, ONDERHOUDEN EN OPTIMALISEREN VAN HET WEGENPATRIMONIUM EN HET ORGANISEREN VAN HET VERKEER OP DIT WEGENPATRIMONIUM	5 647 000,00	4 676 417,14
MVG	2019	9	MH	HET BEHEREN, ONDERHOUDEN EN OPTIMALISEREN VAN HET WEGENPATRIMONIUM EN HET ORGANISEREN VAN HET VERKEER OP DIT WEGENPATRIMONIUM	5 500 000,00	7 815 118,89
MVG	2019	9	MH	HET BEHEREN, ONDERHOUDEN EN OPTIMALISEREN VAN HET WEGENPATRIMONIUM EN HET ORGANISEREN VAN HET VERKEER OP DIT WEGENPATRIMONIUM	25 186 000,00	1 133 645,85
MVG	2019	9	MI	PROMOTIE EN KWALITATIEVE DIENSTVERLENING VOOR VLOT EN VEILIG VERKEER OP DE WATERWEGEN MET UITBOUW VAN EEN PERFORMANTE INFRASTRUCTUUR, ALSOOK BEVEILIGING TEGEN OVERSTROMINGEN VAN DE WATERWEGEN EN AAN DE KUST	-	11 067,00
MVG	2019	9	MI	PROMOTIE EN KWALITATIEVE DIENSTVERLENING VOOR VLOT EN VEILIG VERKEER OP DE WATERWEGEN MET UITBOUW VAN EEN PERFORMANTE INFRASTRUCTUUR, ALSOOK BEVEILIGING TEGEN OVERSTROMINGEN VAN DE WATERWEGEN EN AAN DE KUST	16 000,00	48 307,27
MVG	2019	9	MI	PROMOTIE EN KWALITATIEVE DIENSTVERLENING VOOR VLOT EN VEILIG VERKEER OP DE WATERWEGEN MET UITBOUW VAN EEN PERFORMANTE INFRASTRUCTUUR, ALSOOK BEVEILIGING TEGEN OVERSTROMINGEN VAN DE WATERWEGEN EN AAN DE KUST	215 000,00	40 058,39
MVG	2019	9	MI	PROMOTIE EN KWALITATIEVE DIENSTVERLENING VOOR VLOT EN VEILIG VERKEER OP DE WATERWEGEN MET UITBOUW VAN EEN PERFORMANTE INFRASTRUCTUUR, ALSOOK BEVEILIGING TEGEN OVERSTROMINGEN VAN DE WATERWEGEN EN AAN DE KUST	25 669 000,00	25 668 820,00
MVG	2019	9	MI	PROMOTIE EN KWALITATIEVE DIENSTVERLENING VOOR VLOT EN VEILIG VERKEER OP DE WATERWEGEN MET UITBOUW VAN EEN PERFORMANTE INFRASTRUCTUUR, ALSOOK BEVEILIGING TEGEN OVERSTROMINGEN VAN DE WATERWEGEN EN AAN DE KUST	9 193 000,00	9 573 079,76
MVG	2019	9	PA	APPARAATKREDIETEN	2 057 000,00	2 218 137,69
MVG	2019	9	PE	ONDERSTEUNEN VAN DE MINISTER-PRESIDENT EN DE VLAAMSE REGERING VOOR BESLUITVORMING, LANGETERMIJNFOCUS EN TRANSVERSALE SAMENWERKING	44 000,00	2 454,94
MVG	2019	9	PF	UITWERKEN VAN EEN GEÏNTEGREERD INTEGRATIE- EN GELIJKEKANSBELEID IN ALLE VLAAMSE BELEIDSDOMEINEN	100 000,00	1 268 291,71
MVG	2019	9	PG	INITIËREN EN COÛRDINEREN VAN EEN INCLUSIEVE BELEIDSAANPAK VOOR BRUSSEL IN ALLE GEMEENSCHAPSAANGELEGENHEDEN	2 567 000,00	2 451 478,89
MVG	2019	9	PJ	DIGITALE DIENSTVERLENING OVERHEID	331 000,00	908 656,53
MVG	2019	9	PK	INTERNE DIENSTVERLENING VLAAMSE OVERHEID: HR, FACILITIES, VASTGOED, OVERHEIDSOEDRACHTEN, ICT EN AUDIT VLAAMSE OVERHEID	135 000,00	36 907,30
MVG	2019	9	PK	INTERNE DIENSTVERLENING VLAAMSE OVERHEID: HR, FACILITIES, VASTGOED, OVERHEIDSOEDRACHTEN, ICT EN AUDIT VLAAMSE OVERHEID	8 679 000,00	2 562 324,56
MVG	2019	9	PK	INTERNE DIENSTVERLENING VLAAMSE OVERHEID: HR, FACILITIES, VASTGOED, OVERHEIDSOEDRACHTEN, ICT EN AUDIT VLAAMSE OVERHEID	32 882 000,00	32 882 000,00
MVG	2019	9	PM	NAAR EEN KWALITEITSVOL, EFFICIËNT EN SAMENHANGEND VLAAMS BINNENLANDS BESTUUR EN STEDENBELEID	1 682 000,00	1 836 189,73
MVG	2019	9	PM	NAAR EEN KWALITEITSVOL, EFFICIËNT EN SAMENHANGEND VLAAMS BINNENLANDS BESTUUR EN STEDENBELEID	20 000,00	-
MVG	2019	9	QA	APPARAATKREDIETEN	3 461 000,00	3 006 391,51
MVG	2019	9	QC	RUIMTELIJKE ORDENING, MILIEU EN NATUUR	615 000,00	615 853,00
MVG	2019	9	QC	RUIMTELIJKE ORDENING, MILIEU EN NATUUR	10 432 000,00	10 308 751,17
MVG	2019	9	QC	RUIMTELIJKE ORDENING, MILIEU EN NATUUR	5 930 000,00	5 133 393,68

Nr.	316380841				VO 10 bis	
definitief						
MVG	2019	9	QC	RUIMTELIJKE ORDENING, MILIEU EN NATUUR	1 372 000,00	1 322 843,92
MVG	2019	9	QD	WOONBELEID	286 000,00	206 000,49
MVG	2019	9	QD	WOONBELEID	300 000,00	971 927,42
MVG	2019	9	QD	WOONBELEID	400 000,00	389 749,44
MVG	2019	9	QE	ENERGIE	212 583 000,00	223 282 564,50
MVG	2019	9	QF	DIERENWELZIJN	756 000,00	1 711 591,26
MVG	2019	9	QG	ONROEREND ERFGOED	256 000,00	394 224,43
MVG	2019	9	QG	ONROEREND ERFGOED	324 000,00	70 325,19
MVG	2019	9	QH	Niet gedefineerd	213 381 000,00	216 128 678,26
TOTAAL					45 178 724 000,00	43 818 053 802,24

Totaal	Afdeling	Raming	Vorderingen Huidig Jaar
	2	2 009 092 000,00	1 430 673 230,08
	6	1 673 260 000,00	875 000 000,00
	9	41 496 372 000,00	41 512 380 572,16

Totaal	Afdeling	PR	Omschrijving Programma	Raming	Vorderingen Huidig Jaar
	2	DE	BESTRIJDING VAN DE STRUCTURELE ARMOEDE IN DE WERELD EN HET DICHTEN VAN DE NOORD-ZUIDKLOOF	1 891 000,00	276 748,64
	2	FF	FINANCIERING VAN HET DEELTIJDS KUNSTONDERWIJS EN HET VOLWASSENENONDERWIJS	12 942 000,00	7 405 004,02
	2	GC	OP EEN KWALITEITSVOLLE WIJZE DE VOORWAARDEN CREËREN WAARBINNEN HET WELZIJSNIVEAU VAN DE HUIDIGE EN TOEKOMSTIGE VLAAMSE BEVOLKING KAN BEVORDERD, BEWAAKT, BEHOED OF HERSTELD WORDEN	618 000,00	219 718,00
	2	HC	ONTWIKKELEN, ONDERSTEUNEN EN OPTIMALISEREN VAN EEN INNOVEREND, TRANSVERSAAL CULTUURBELEID EN VERBINDEN VAN DE DOMEINEN CULTUUR, JEUGD, SPORT EN MEDIA DOOR HET UITWERKEN VAN EEN BELEID VOOR DOMEINOVERS	11 827 000,00	8 972 487,24
	2	HD	STIMULEREN VAN EEN GEDIFFERENTIEERD AANBOD AAN SOCIAALCULTURELE ACTIVITEITEN, GEORGANISEERD OP NIET-COMMERCIEËLE BASIS, TER BEVORDERING VAN DE ALGEMENE ONTWIKKELING VAN ALLE VOLWASSENEN EN TER VERHOOGING	1 626 000,00	1 261 266,05
	2	MF	STREVEN NAAR EEN DUURZAME VEILIGE MOBILITEIT MET EEN GROTERE VERKEERSVEILIGHEID EN VERKEERSLEEFBAARHEID	820 810 000,00	685 468 049,48
	2	MH	HET BEHEREN, ONDERHOUDEN EN OPTIMALISEREN VAN HET WEGENPATRIMONIUM EN HET ORGANISEREN VAN HET VERKEER OP DIT WEGENPATRIMONIUM	43 333 000,00	48 216 583,34
	2	MI	PROMOTIE EN KWALITATIEVE DIENSTVERLENING VOOR VLOT EN VEILIG VERKEER OP DE WATERWEGEN MET UITBOUW VAN EEN PERFORMANTE INFRASTRUCTUUR, ALSOOK BEVEILIGING TEGEN OVERSTROMINGEN VAN DE WATERWEGEN EN AAN D	277 752 000,00	208 450 182,75
	2	PA	APPARAATKREDIETEN	863 000,00	67 990,00
	2	PK	INTERNE DIENSTVERLENING VLAAMSE OVERHEID: HR, FACILITES, VASTGOED, OVERHEIDSOPDRACHTEN, ICT EN AUDIT VLAAMSE OVERHEID	92 576 000,00	53 817 940,84
	2	QC	RUIMTELIJKE ORDENING, MILIEU EN NATUUR	733 734 000,00	415 468 253,72
	2	QD	WOONBELEID	8 605 000,00	1 049 006,00
	2	QG	ONROEREND ERFGOED	2 515 000,00	-
	6	CE	FINANCIËLE OPERATIES	1 673 260 000,00	875 000 000,00
	9	CA	APPARAATKREDIETEN	53 000,00	161 543,27
	9	CC	BUDGETTAIR BELEID	25 730 333 000,00	25 730 519 023,62
	9	CD	FISCALITEIT	14 597 788 000,00	14 605 240 676,24
	9	CE	FINANCIËLE OPERATIES	220 702 000,00	178 280 827,88
	9	DA	APPARAATKREDIETEN	233 000,00	259 041,19
	9	DD	BEHARTIGING VAN DE INTERNATIONALE BELANGEN VAN VLAANDEREN	374 000,00	456 987,15
	9	DE	BESTRIJDING VAN DE STRUCTURELE ARMOEDE IN DE WERELD EN HET DICHTEN VAN DE NOORD-ZUIDKLOOF	55 000,00	463 538,76
	9	DF	INTERNATIONALISERING VAN DE VLAAMSE ECONOMIE	-	-
	9	DG	DUURZAME ONTWIKKELING EN DE PROMOTIE VAN VLAANDEREN-BRUSSEL ALS TOERISTISCHE TOPBESTEMMING	-	-11 550,00
	9	EA	APPARAATKREDIETEN	2 074 000,00	2 479 983,13
	9	EB	PROVISIES	240 000,00	48 173,93
	9	EC	EEN DUURZAAM ECONOMISCH WEEFSEL, HET FACILITEREN VAN ONDERNEMERSCHAP	33 459 000,00	35 148 844,87
	9	EE	WETENSCHAPPELIJK ONDERZOEK: EXCELLENTIE VOOR ALLES	-	2 716,64
	9	EF	MEER INNOVATIE, KENNISCREATIE EN KENNISVALORISATIE	105 000,00	6 252 095,70
	9	FA	APPARAATKREDIETEN	1 650 000,00	1 557 495,91

Nr.	316380841			VO 10 bis
definitief				
9	FD	FINANCIERING VAN HET KLEUTER- EN LEERPlichtONDERWIJS	65 983 000,00	80 733 553,10
9	FE	FINANCIERING VAN HET HOGER ONDERWIJS	6 641 000,00	6 608 734,13
9	FF	FINANCIERING VAN HET DEELTIJDS KUNSTONDERWIJS EN HET VOLWASSENENONDERWIJS	25 137 000,00	25 914 629,70
9	FG	ONDERSTEUNING VAN HET ONDERWIJSVELD	7 783 000,00	9 645 323,90
9	FH	BELEIDSTHEMA'S ONDERWIJS	-	-
9	GA	APPARAATKREDIETEN	4 138 000,00	3 627 669,13
9	GC	OP EEN KWALITEITSVOLLE WIJZE DE VOORWAARDEN CREËREN WAARBINNEN HET WELZIJSNIVEAU VAN DE HUIDIGE EN TOEKOMSTIGE VLAAMSE BEVOLKING KAN BEVORDERD, BEWAAKT, BEHOED OF HERSTELD WORDEN	5 622 000,00	771 186,02
9	GD	OP EEN KWALITEITSVOLLE WIJZE DE VOORWAARDEN CREËREN WAARBINNEN HET WELZIJS- EN GEZONDHEIDSNIVEAU VAN DE HUIDIGE EN TOEKOMSTIGE VLAAMSE BEVOLKING KAN BEVORDERD, BEWAAKT, BEHOED OF HERSTELD WORDEN	3 409 000,00	4 299 228,55
9	GE	ELKE JONGERE HET RECHT GEVEN OM KANSRIJK MEE TE GROEIEN	101 000,00	-
9	HA	APPARAATKREDIETEN	489 000,00	478 720,64
9	HB	PROVISIES	579 000,00	18 547 244,68
9	HC	ONTWIKKELEN, ONDERSTEUNEN EN OPTIMALISEREN VAN EEN INNOVEREND, TRANSVERSAAL CULTUURBELEID EN VERBINDEN VAN DE DOMEINEN CULTUUR, JEUGD, SPORT EN MEDIA DOOR HET UITWERKEN VAN EEN BELEID VOOR DOMEINOVERS	230 000,00	275 578,49
9	HE	BIJDRAGEN AAN DE ONTWIKKELING VAN EEN KWALITATIEF EN DIVERS (PROFESSIELEEL) KUNSTEN- EN CULTUREEL-ERFGOEDLANDSCHAP	12 682 000,00	12 729 942,01
9	HF	WERKEN AAN DE UITBOUW VAN EEN COHERENT, GEZOND, DUURZAAM EN KWALITEITSVOL (TOP)SPORTBELEID	-	-
9	JA	APPARAATKREDIETEN	5 080 000,00	7 245 565,65
9	JD	BEVORDEREN VAN TRANSITIES NAAR WERK EN FACILITEREN VAN WERK	2 582 000,00	4 506 876,87
9	JE	INSCHAKELEN VAN PERSONEN MET EEN AFSTAND TOT DE ARBEIDSMARKT MET AANDACHT VOOR MAATSCHAPPELIJKE NODEN EN DIENSTEN EN HET FACILITEREN VAN SOCIAAL ONDERNEMERSCHAP EN MAATSCHAPPELIJK VERANTWOORD ONDERNEM	315 000,00	241 437,77
9	KA	APPARAATKREDIETEN	2 413 000,00	2 795 582,64
9	KD	VOOR EEN DUURZAME EN LEEFBARE LANDBOUW EN VISSERIJ	2 107 000,00	2 990 938,65
9	MA	APPARAATKREDIETEN	7 094 000,00	6 531 710,85
9	MD	UITVOERING VAN DE OVERHEIDSTAKEN IN HET BEHOUD EN DE EVENWICHTIGE GROEI VAN DE REGIONALE LUCHTHAVENS IN SAMENWERKING MET DE PRIVATE EXPLOITANTEN	13 000,00	136 512,41
9	MF	STREVEN NAAR EEN DUURZAME VEILIGE MOBILITEIT MET EEN GROTERE VERKEERSVEILIGHEID EN VERKEERSLEEFBAARHEID	4 732 000,00	5 244 374,93
9	MH	HET BEHEREN, ONDERHOUDEN EN OPTIMALISEREN VAN HET WEGENPATRIMONIUM EN HET ORGANISEREN VAN HET VERKEER OP DIT WEGENPATRIMONIUM	218 490 000,00	215 146 295,71
9	MI	PROMOTIE EN KWALITATIEVE DIENSTVERLENING VOOR VLOT EN VEILIG VERKEER OP DE WATERWEGEN MET UITBOUW VAN EEN PERFORMANTE INFRASTRUCTUUR, ALSOOK BEVEILIGING TEGEN OVERSTROMINGEN VAN DE WATERWEGEN EN AAN D	35 093 000,00	35 341 332,42
9	PA	APPARAATKREDIETEN	2 057 000,00	2 218 137,69
9	PE	ONDERSTEUNEN VAN DE MINISTER-PRESIDENT EN DE VLAAMSE REGERING VOOR BESLUITVORMING, LANGETERMIJNFOCUS EN TRANSVERSALE SAMENWERKING	44 000,00	2 454,94
9	PF	UITWERKEN VAN EEN GEÏNTEGREERD INTEGRATIE- EN GELIJKEKANSBELEID IN ALLE VLAAMSE BELEIDSDOMEINEN	100 000,00	1 268 291,71
9	PG	INITIËREN EN COÛRDINEREN VAN EEN INCLUSIEVE BELEIDSAANPAK VOOR BRUSSEL IN ALLE GEMEENSCHAPSAANGELEGENHEDEN	2 567 000,00	2 451 478,89
9	PJ	DIGITALE DIENSTVERLENING OVERHEID	331 000,00	908 656,53
9	PK	INTERNE DIENSTVERLENING VLAAMSE OVERHEID: HR, FACILITIES, VASTGOED, OVERHEIDSOOPDRACHTEN, ICT EN AUDIT VLAAMSE OVERHEID	41 696 000,00	35 481 231,86
9	PM	NAAR EEN KWALITEITSVOL, EFFICIËNT EN SAMENHANGEND VLAAMS BINNENLANDS BESTUUR EN STEDENBELEID	1 702 000,00	1 836 189,73
9	QA	APPARAATKREDIETEN	3 461 000,00	3 006 391,51
9	QC	RUIMTELIJKE ORDENING, MILIEU EN NATUUR	18 349 000,00	17 380 841,77
9	QD	WOONBELEID	986 000,00	1 567 677,35
9	QE	ENERGIE	212 583 000,00	223 282 564,50
9	QF	DIERENWELZIEN	756 000,00	1 711 591,26
9	QG	ONROEREND ERFGOED	580 000,00	464 549,62
9	QH		213 381 000,00	216 128 678,26

UITVOERING UITGAVEN VAN DE VLAAMSE GEMEENSCHAP incl. DAB's en VAN DE RECHTSPERSONEN gebruikmakend van ORAFIN: VAK

Gesplitste kredieten: Vastleggingskredieten

MVG/DAB/R P	jaar	Begrotingsartikel	Omschrijving	Afdeling	Aard	Vastleggingskredieten		Totaal VAK	Besteding	Saldo VAK	Over te dragen VAK (excl VG)
						Decretaal VAK	Overdracht VAK				
MVG	2019	CBO-1CAGZZZ-LO	Lonen.	1	2	12 262 000,00	-	12 262 000,00	11 596 786,49	665 213,51	-
MVG	2019	CBO-1CAGZZZ-WT	Werkling en Toelagen.	1	2	1 871 000,00	-	1 871 000,00	1 853 366,19	17 633,81	-
MVG	2019	CBO-1CBG2AA-WT	Werkling en Toelagen - BELEIDSVOORBEREIDING EN COMMUNICATIE	1	2	2 324 000,00	-	2 324 000,00	2 323 388,67	611,33	-
MVG	2019	CBO-1CBG2AB-PR	Provisies - VOOR DE AANPASSING VAN DE LONEN MET TOEPASSING VAN CAO'S EN VOOR UITGAVEN IN HET KADER VAN DE MONITORING	1	2	126 023 000,00	30 493 905,42	156 516 905,42	-	156 516 905,42	41 754 905,42
MVG	2019	CBO-1CBX2AC-PR	Provisies - VOOR HET ACTIEPLAN ENERGIEEFFICIENTIE EN VOOR STUDIES	1	2	6 520 000,00	714 000,00	7 234 000,00	-	7 234 000,00	7 234 000,00
MVG	2019	CBO-1CBX2AD-PR	Provisies - VOOR SCHULDAFBOUW EN INVESTERINGSUITGAVEN	1	2	-90 235 000,00	95 235 453,00	5 000 453,00	-	5 000 453,00	5 000 453,00
MVG	2019	CBO-1CCG2CA-WT	Werkling en Toelagen - DUURZAAM BUDGETTAIR EN FINANCIËEL BELEID	1	2	894 000,00	-	894 000,00	499 721,77	394 278,23	-
MVG	2019	CBO-1CCG2CC-WT	Werkling en Toelagen - GEWESTAANGELEGENHEDEN	1	2	27 659 000,00	-	27 659 000,00	27 659 349,24	-349,24	-
MVG	2019	CBO-1CCG2CY-IS	Interne Stroomen - VLAAMSE FONDS VOOR DE LASTENDELING	1	2	143 767 000,00	-	143 767 000,00	143 767 000,00	-	-
MVG	2019	CBO-1CDG2DB-WT	Werkling en Toelagen - WOONFISCALITEIT	1	2	1 555 032 000,00	1 449 050,62	1 556 481 050,62	1 554 519 397,65	1 961 652,97	1 961 652,97
MVG	2019	CBO-1CDG2DC-WT	Werkling en Toelagen - DIENSTENCHEQUES	1	2	192 778 000,00	16 646 025,41	209 424 025,41	192 577 968,51	16 846 056,90	16 846 056,90
MVG	2019	CBO-1CEG2BA-PA	Participaties - ACTIEF SCHULDBEHEER	1	2	1 515 393 000,00	-	1 515 393 000,00	1 376 001 806,40	139 391 193,60	-
MVG	2019	CBO-1CEG2BA-WT	Werkling en Toelagen - ACTIEF SCHULDBEHEER	1	2	101 405 000,00	-	101 405 000,00	93 574 322,76	7 830 677,24	-
MVG	2019	CBO-1CEG2BB-WT	Werkling en Toelagen - ACTIEF RISICOMANAGEMENT	1	2	945 000,00	-	945 000,00	723 546,92	221 453,08	-
MVG	2019	CBO-1CEX2BA-PA	Participaties - ACTIEF SCHULDBEHEER	1	2	1 739 000,00	348 657 351,70	350 396 351,70	1 694 119,87	348 702 231,83	348 702 231,83
MVG	2019	CBO-1CFG2EA-WT	Werkling en Toelagen - EEN CORRECTE BOEKHOUDING VOEREN EN BEWAKEN	1	2	3 119 000,00	-	3 119 000,00	3 119 000,00	-	-
MVG	2019	CBO-4CEG2BA-LE	Leningen - ACTIEF SCHULDBEHEER	4	2	206 169 000,00	-	206 169 000,00	70 201 449,93	135 967 550,07	-
MVG	2019	CE0-1CAGZZZ-LO	Lonen.	1	2	55 955 000,00	-	55 955 000,00	55 375 311,66	579 688,34	-
MVG	2019	CE0-1CAGZZZ-WT	Werkling en Toelagen.	1	2	8 748 000,00	-	8 748 000,00	8 744 943,66	3 056,34	-
MVG	2019	CE0-1CDG2DA-WT	Werkling en Toelagen - DOELGERICHT FISCAAL-BELEID	1	2	29 000 000,00	20 175 648,31	49 175 648,31	31 065 909,35	18 109 738,96	18 109 738,96
MVG	2019	CE0-1CDG2DE-WT	Werkling en Toelagen - EFFICIENTE INNING EN INVORDERING VAN DE BELASTINGEN IN EIGEN BEHEER	1	2	28 962 000,00	-	28 962 000,00	28 961 985,24	14,76	-
MVG	2019	CE0-1CDX2DD-WT	Werkling en Toelagen - KILOMETERHEFFING	1	2	88 335 000,00	-	88 335 000,00	85 004 715,87	3 330 284,13	-
MVG	2019	DBA-3DEAZZZ-OV	OVER TE DRAGEN OVERSCHOT VAN HET BOEKJAAR.	3	2	-	-	-	-	-	-
MVG	2019	DB0-1DAAZZZ-WT	Werkling en Toelagen.	1	2	282 000,00	-	282 000,00	157 106,13	124 893,87	-
MVG	2019	DB0-1DAEZZZ-WT	Werkling en Toelagen.	1	2	40 000,00	-	40 000,00	4 710,00	35 290,00	-
MVG	2019	DB0-1DAXZZZ-LO	Lonen.	1	2	10 917 000,00	-	10 917 000,00	10 893 545,85	23 454,15	-
MVG	2019	DB0-1DAXZZZ-WT	Werkling en Toelagen.	1	2	3 825 000,00	-	3 825 000,00	3 723 809,08	101 190,92	-
MVG	2019	DB0-1DDA2BA-WT	Werkling en Toelagen - BUITENLANDSE ZENDINGEN MINISTER-PRESIDENT	1	2	-	-	-	-	-	-
MVG	2019	DB0-1DDA2BB-PA	Participaties - AFVAARDIGINGEN VAN DE VLAAMSE REGERING	1	2	517 000,00	-	517 000,00	386 977,82	130 022,18	-
MVG	2019	DB0-1DDA2BB-WT	Werkling en Toelagen - AFVAARDIGINGEN VAN DE VLAAMSE REGERING	1	2	1 397 000,00	-	1 397 000,00	1 171 285,87	225 714,13	-

Nr.		316380841		VO 11a						
definitief										
MVG	2019	EBO-1EEB2GR-IS	Interne Stroomen - KVAB	1	2	-	1 240 000,00	-	1 240 000,00	-
MVG	2019	EBO-1EEB2GS-IS	Interne Stroomen - HOGER ONDERWIJS OJO BOF METHUSALEM TENURE ITG	1	2	-	227 899 000,00	-	227 899 000,00	-
MVG	2019	EBO-1EEB2GT-IS	Interne Stroomen - FW0	1	2	-	14 616 000,00	-	14 616 000,00	-
MVG	2019	EBO-1EEB2HA-WT	Werkling en Toelagen - KMIDA ORPHEUS	1	2	-	2 578 000,00	-	2 578 000,00	402 000,00
MVG	2019	EBO-1EEB2HO-IS	Interne Stroomen - EV ILVO	1	2	-	1 000 000,00	-	1 000 000,00	-
MVG	2019	EBO-1EEB2HQ-IS	Interne Stroomen - VLIZ	1	2	-	9 108 000,00	-	9 108 000,00	-
MVG	2019	EBO-1EEB2HU-IS	Interne Stroomen - APM	1	2	-	12 620 000,00	-	12 620 000,00	-
MVG	2019	EBO-1EEB2JA-WT	Werkling en Toelagen - LISSABONSTRATEGIE	1	2	-	25 516 000,00	-	25 239 104,06	276 895,94
MVG	2019	EBO-1EEB2JW-IS	Interne Stroomen - VIB	1	2	-	100 000,00	-	100 000,00	-
MVG	2019	EBO-1EEB2JX-IS	Interne Stroomen - VITO	1	2	-	195 000,00	-	195 000,00	-
MVG	2019	EBO-1EEB2KA-WT	Werkling en Toelagen - VLERICK - AMS	1	2	-	866 000,00	-	866 000,00	-
MVG	2019	EBO-1EEB5GT-IS	Interne Stroomen - FW0	1	5	-	295 653 000,00	-	295 653 000,00	-
MVG	2019	EBO-1EEB5H-IS	Interne Stroomen - APM	1	5	-	8 040 000,00	-	8 040 000,00	-
MVG	2019	EBO-1EFB2LA-WT	Werkling en Toelagen - STRATEGISCHE ONDERZOEKSCENTRUM IMEC	1	2	-	111 958 000,00	-	111 958 000,00	-
MVG	2019	EBO-1EFB2LB-WT	Werkling en Toelagen - STRATEGISCHE ONDERZOEKSCENTRUM FLANDERS MAKE	1	2	-	25 136 000,00	-	25 136 000,00	-
MVG	2019	EBO-1EFB2LC-WT	Werkling en Toelagen - REGENERatieve GENEESKUNDE	1	2	-	-	-	-	-
MVG	2019	EBO-1EFB2LW-IS	Interne Stroomen - VIB	1	2	-	61 696 000,00	-	61 696 000,00	-
MVG	2019	EBO-1EFB2LX-IS	Interne Stroomen - VITO	1	2	-	50 325 000,00	-	50 325 000,00	-
MVG	2019	EBO-1EFB2MS-IS	Interne Stroomen - HOGER ONDERWIJS IOF - INTERFACEDIENSTEN	1	2	-	56 238 000,00	-	56 238 000,00	-
MVG	2019	EBO-1EFB5LX-IS	Interne Stroomen - VITO	1	5	-	1 500 000,00	-	1 500 000,00	-
MVG	2019	EBO-1EGB2OK-WT	Werkling en Toelagen - SENSIBILISERING EN SAMENLEVING	1	2	-	4 342 000,00	-	4 341 999,70	0,30
MVG	2019	EBO-1EGB2OB-WT	Werkling en Toelagen - SENSIBILISERING EN SAMENLEVING-RVO SOCIETY	1	2	-	821 000,00	-	821 000,00	-
MVG	2019	EBO-1EGB2OC-IS	Interne Stroomen - SENSIBILISERING EN SAMENLEVING-FTI	1	2	-	4 278 000,00	-	4 278 000,00	-
MVG	2019	EBO-1EGB2OS-IS	Interne Stroomen - HOGER ONDERWIJS EXPERTISECELLEN	1	2	-	1 997 000,00	-	1 997 000,00	-
MVG	2019	ECO-1EAB2ZZ-LO	Lonen.	1	2	-	24 866 000,00	-	24 545 380,90	320 619,10
MVG	2019	ECO-1EAB2ZZ-WT	Werkling en Toelagen.	1	2	-	4 609 000,00	-	4 603 322,65	5 677,35
MVG	2019	ECO-1ECB2BA-WT	Werkling en Toelagen - ECONOMISCH OVERHEIDSIJNSTRUMENTARIUM	1	2	-	5 956 000,00	-	5 956 000,00	-
MVG	2019	ECO-1ECB2BV-IS	Interne Stroomen - WAARBORGBEHEER NV	1	2	-	2 226 000,00	-	2 226 000,00	-
MVG	2019	ECO-1ECB2DA-WT	Werkling en Toelagen - BELEIDSVORBEREIDING	1	2	-	5 853 000,00	-	5 849 894,44	3 105,56
MVG	2019	ECO-1ECB5DY-IS	Interne Stroomen - HERMES	1	5	-	672 559 000,00	-	665 271 506,05	7 287 493,95
MVG	2019	FBO-1FAD2ZV-IS	Interne Stroomen - VLOR	1	2	-	2 527 000,00	-	2 527 000,00	-
MVG	2019	FBO-1FAD2ZZ-LO	Lonen.	1	2	-	14 278 000,00	-	14 169 055,91	108 944,09
MVG	2019	FBO-1FA0DZZ-WT	Werkling en Toelagen.	1	2	-	3 565 000,00	-	3 560 554,76	4 445,24
MVG	2019	FBO-1FED2EB-WT	Werkling en Toelagen - HOGER ONDERWIJS - ANDERE	1	2	-	17 474 000,00	-	17 474 000,00	-
MVG	2019	FBO-1FGD2BA-WT	Werkling en Toelagen - INVESTERINGEN IN INFRASTRUCTUUR ONDERWIJS	1	2	1 000,00	213 000,00	-	213 000,00	1 000,00
MVG	2019	FBO-1FGD2GE-WT	Werkling en Toelagen - LEERLING- ,STUDENT- EN INSTELLINGGEBONDEN ONDERSTELUNING	1	2	-	383 000,00	-	334 327,36	48 672,64
MVG	2019	FBO-1FGD2GF-WT	Werkling en Toelagen - NASCHOLING EN PROFESSIONALISERING	1	2	-	752 000,00	-	633 313,72	118 686,28
MVG	2019	FBO-1FGD2GG-IS	Interne Stroomen - ONDERZOEK EN INNOVATIE	1	2	-	180 000,00	-	180 000,00	-
MVG	2019	FBO-1FGD2GG-WT	Werkling en Toelagen - ONDERZOEK EN INNOVATIE	1	2	-	6 482 000,00	-	6 451 866,72	30 133,28
MVG	2019	FBO-1FGD2GH-WT	Werkling en Toelagen - INTERNATIONALISERING	1	2	-	5 479 000,00	-	5 475 134,88	3 865,12
MVG	2019	FBO-1FGD2GI-WT	Werkling en Toelagen - ONDERWIJS-ARBEIDSMARKT	1	2	-	4 481 000,00	-	4 468 859,43	12 140,57
MVG	2019	FBO-1FGD2GI-H-WT	Werkling en Toelagen - GELIJKE KANSEN	1	2	-	3 672 000,00	-	3 671 487,20	512,80

Nr. definitief	316380841	VO 11a									
MVG	2019	FBO-1FGD2GK-WT	Werkling en Toelagen - ONDERWIJS-communicatie en CULTUUREDUCATIE	1	2	-	3 452 000,00	3 452 000,00	3 452 000,00	-	-
MVG	2019	FBO-1FGD2GL-WT	Werkling en Toelagen - SPECIEKE ONDERSTEUNING	1	2	-	10 538 000,00	10 538 000,00	10 278 000,00	260 000,00	-
MVG	2019	FBO-1FGD2GM-HS	Interne Stroom - ANDERE BELEIDSTHEMA'S ONDERWIJS	1	2	-	-	-	-	-	-
MVG	2019	FBO-1FGD2GM-HS	Lonen - ANDERE BELEIDSTHEMA'S ONDERWIJS	1	2	1 549 000,00	1 549 000,00	1 549 000,00	1 532 850,59	16 149,41	-
MVG	2019	FBO-1FGD2GM-WT	Werkling en Toelagen - ANDERE BELEIDSTHEMA'S ONDERWIJS	1	2	13 296 000,00	13 296 000,00	13 296 000,00	13 048 744,61	247 255,39	-
MVG	2019	FBO-1FGD2GT-HS	Interne Stroom - MOEV	1	2	5 079 000,00	5 079 000,00	5 079 000,00	5 079 000,00	-	-
MVG	2019	FBO-1FGD2GW-IS	Interne Stroom - AGENTSCHAP INBURGERING EN INTEGRATIE	1	2	65 000,00	65 000,00	65 000,00	65 000,00	-	-
MVG	2019	FBO-1FGD5BA-HS	Interne Stroom - INVESTERINGEN IN INFRASTRUCTUUR ONDERWIJS	1	5	2 214 000,00	2 214 000,00	2 214 000,00	2 214 000,00	-	-
MVG	2019	FCO-1FAD2ZZ-LO	Lonen.	1	2	22 337 000,00	22 337 000,00	22 337 000,00	22 063 993,78	273 006,22	-
MVG	2019	FCO-1FAD2ZZ-WT	Werkling en Toelagen.	1	2	10 697 000,00	10 697 000,00	10 697 000,00	10 630 375,01	66 624,99	-
MVG	2019	FCO-1FBD2AA-PR	Provisies - PROVISIES	1	2	-	-	-	-	-	-
MVG	2019	FCO-1FDD2DA-WT	Werkling en Toelagen - LONEN BASISONDERWIJS	1	2	3 507 006 000,00	3 507 006 000,00	3 507 006 000,00	3 507 006 000,00	-	-
MVG	2019	FCO-1FDD2DB-WT	Werkling en Toelagen - WERKING GEWOON BASISONDERWIJS	1	2	503 829 000,00	503 829 000,00	503 829 000,00	503 811 086,18	17 913,82	-
MVG	2019	FCO-1FDD2DC-WT	Werkling en Toelagen - WERKING BUITENGEWOON BASISONDERWIJS	1	2	43 234 000,00	43 234 000,00	43 234 000,00	43 233 716,08	283,92	-
MVG	2019	FCO-1FDD2DD-WT	Werkling en Toelagen - LONEN SECUNDAIR ONDERWIJS	1	2	3 841 958 000,00	3 841 958 000,00	3 841 958 000,00	3 841 958 000,00	-	-
MVG	2019	FCO-1FDD2DE-WT	Werkling en Toelagen - WERKING GEWOON SECUNDAIR ONDERWIJS	1	2	440 728 000,00	440 728 000,00	440 728 000,00	440 704 489,26	23 510,74	-
MVG	2019	FCO-1FDD2DF-WT	Werkling en Toelagen - WERKING BUITENGEWOON SECUNDAIR ONDERWIJS	1	2	30 455 000,00	30 455 000,00	30 455 000,00	30 445 537,88	9 462,12	-
MVG	2019	FCO-1FDD2DG-WT	Werkling en Toelagen - SPECIEKE LOONBETALINGEN	1	2	69 266 000,00	69 266 000,00	69 266 000,00	69 180 514,49	85 485,51	-
MVG	2019	FCO-1FDD2DH-WT	Werkling en Toelagen - WERKING INTERNATEN	1	2	24 344 000,00	24 344 000,00	24 344 000,00	24 305 598,75	38 401,25	-
MVG	2019	FCO-1FFD2CA-WT	Werkling en Toelagen - LONEN DEELTIJDS KUNSTONDERWIJS	1	2	234 652 000,00	234 652 000,00	234 652 000,00	234 651 999,99	0,01	-
MVG	2019	FCO-1FFD2CB-WT	Werkling en Toelagen - WERKING DEELTIJDS KUNSTONDERWIJS	1	2	1 756 000,00	1 756 000,00	1 756 000,00	1 744 060,80	11 939,20	-
MVG	2019	FCO-1FGD2BK-IS	Interne Stroom - GOI - INFRASTRUCTUUR	1	2	229 000,00	229 000,00	229 000,00	229 000,00	-	-
MVG	2019	FCO-1FGD2BK-WT	Werkling en Toelagen - GOI - INFRASTRUCTUUR	1	2	7 087 000,00	7 087 000,00	7 087 000,00	7 087 000,00	-	-
MVG	2019	FCO-1FGD2BY-IS	Interne Stroom - AGION - INFRASTRUCTUUR	1	2	89 548 000,00	89 548 000,00	89 548 000,00	89 548 000,00	-	-
MVG	2019	FCO-1FGD2GA-WT	Werkling en Toelagen - LONEN PEDAGOGISCHE BEGELEIDING EN INSPECTIE LEVENSBESCHOUWELIJKE VAKKEN	1	2	22 640 000,00	22 640 000,00	22 640 000,00	22 640 000,00	-	-
MVG	2019	FCO-1FGD2GB-WT	Werkling en Toelagen - WERKING PEDAGOGISCHE BEGELEIDING EN INSPECTIE LEVENSBESCHOUWELIJKE VAKKEN	1	2	9 801 000,00	9 801 000,00	9 801 000,00	9 799 808,76	1 191,24	-
MVG	2019	FCO-1FGD2GC-WT	Werkling en Toelagen - LONEN CENTRA VOOR LEERLINGENBEGELEIDING	1	2	162 846 000,00	162 846 000,00	162 846 000,00	162 845 977,57	22,43	-
MVG	2019	FCO-1FGD2GD-WT	Werkling en Toelagen - WERKING CENTRA VOOR LEERLINGENBEGELEIDING	1	2	15 151 000,00	15 151 000,00	15 151 000,00	15 113 265,40	37 734,60	-
MVG	2019	FCO-1FGD2GE-LO	Lonen - LEERLING-, STUDENT- EN INSTELLINGGEBONDEN ONDERSTEUNING	1	2	61 000,00	61 000,00	61 000,00	61 000,00	-	-
MVG	2019	FCO-1FGD2GE-WT	Werkling en Toelagen - LEERLING-, STUDENT- EN INSTELLINGGEBONDEN ONDERSTEUNING	1	2	20 460 000,00	20 460 000,00	20 460 000,00	20 337 593,16	122 406,84	-
MVG	2019	FCO-1FGD2GF-WT	Werkling en Toelagen - NASCHOLING EN PROFESSIONALISERING	1	2	11 996 000,00	11 996 000,00	11 996 000,00	11 995 980,61	19,39	-
MVG	2019	FCO-1FGD2GI-WT	Werkling en Toelagen - ONDERWIJS-ARBEIDSMARKT	1	2	11 484 000,00	11 484 000,00	11 484 000,00	10 391 067,64	1 092 932,36	-
MVG	2019	FCO-1FGD2GL-WT	Werkling en Toelagen - SPECIEKE ONDERSTEUNING	1	2	4 591 000,00	4 591 000,00	4 591 000,00	3 546 544,93	1 044 455,07	-
MVG	2019	FCO-1FGD2GU-HS	Interne Stroom - SOCIALE DIENST VOOR DE PERSONEELSLEDEN VAN HET GOI	1	2	697 000,00	697 000,00	697 000,00	697 000,00	-	-
MVG	2019	FCO-1FGD2GX-IS	Interne Stroom - GOI - WERKING	1	2	22 853 000,00	22 853 000,00	22 853 000,00	22 853 000,00	-	-
MVG	2019	FCO-1FGD2GY-HS	Interne Stroom - AGION - WERKING	1	2	5 914 000,00	5 914 000,00	5 914 000,00	5 914 000,00	-	-
MVG	2019	FCO-1FGD5BK-IS	Interne Stroom - GOI - INFRASTRUCTUUR	1	5	72 296 000,00	72 296 000,00	72 296 000,00	72 296 000,00	-	-
MVG	2019	FCO-1FGD5BK-WT	Werkling en Toelagen - GOI - INFRASTRUCTUUR	1	5	12 462 000,00	12 462 000,00	12 462 000,00	12 462 000,00	-	-

Nr.	definitief	316380841	VO 11a									
MVG	2019	FCO-1FGD5B4-IS	Interne Stroom - AGION - INFRASTRUCTUUR	1	5	-	266 893 000,00	266 893 000,00	266 893 000,00	1 853 391 867,63	496 132,37	-
MVG	2019	FDG-3FFD2FC-WT	Werkling en Toelagen - VOLWASSENONDERWIJS - ANDERE	3	2	-	11 449 000,00	11 449 000,00	11 449 000,00	13 112 018,12	8 981,88	4 573 056,56
MVG	2019	FDG-3FFD2ZZ-OV	OVER TE DRAGEN OVERSCHOT VAN HET BOEKJAAR.	3	2	-	-	-	-	6 933 000,00	-	-
MVG	2019	FDO-1FAD2ZZ-LO	Lonen.	1	2	-	14 066 000,00	14 066 000,00	14 066 000,00	411 920 000,00	184 059,05	245 731,96
MVG	2019	FDO-1FAD2ZZ-WT	Werkling en Toelagen.	1	2	-	2 466 000,00	2 466 000,00	2 466 000,00	11 538 524,60	138 475,40	1 435,71
MVG	2019	FDO-1FB02AA-PR	Provisies - PROVISIËS	1	2	-	-	-	-	3 852 000,00	466 000,00	-
MVG	2019	FDO-1FED2EA-IS	Interne Stroom - HOGER ONDERWIJS - BASISFINANCIERING	1	2	-	1 853 888 000,00	1 853 888 000,00	1 853 888 000,00	67 705 000,00	67 703 737,18	1 262,82
MVG	2019	FDO-1FED2EB-IS	Interne Stroom - HOGER ONDERWIJS - ANDERE	1	2	-	13 121 000,00	13 121 000,00	13 121 000,00	10 949 846,89	114 763,29	-
MVG	2019	FDO-1FED2EB-WT	Werkling en Toelagen - HOGER ONDERWIJS - ANDERE	1	2	-	6 933 000,00	6 933 000,00	6 933 000,00	-	-	-
MVG	2019	FDO-1FED2FA-WT	Werkling en Toelagen - LONEN VOLWASSENONDERWIJS	1	2	-	411 920 000,00	411 920 000,00	411 920 000,00	7 351 000,00	632,14	-
MVG	2019	FDO-1FFD2FB-WT	Werkling en Toelagen - WERKING VOLWASSENONDERWIJS	1	2	-	11 677 000,00	11 677 000,00	11 677 000,00	748 215,91	395 109,32	-
MVG	2019	FDO-1FFD2FC-WT	Werkling en Toelagen - VOLWASSENONDERWIJS - ANDERE	1	2	-	3 852 000,00	3 852 000,00	3 852 000,00	28 131,80	7 868,20	50 784,09
MVG	2019	FDO-1FFD2FY-IS	Interne Stroom - DAB VOLWASSENONDERWIJS	1	2	-	466 000,00	466 000,00	466 000,00	14 801 000,00	2 955,69	-
MVG	2019	FDO-1FGD2BA-IS	Interne Stroom - INVESTERINGEN IN INFRASTRUCTUUR ONDERWIJS	1	2	-	67 705 000,00	67 705 000,00	67 705 000,00	750 000,00	1 450,48	-
MVG	2019	FDO-1FGD2BA-WT	Werkling en Toelagen - INVESTERINGEN IN INFRASTRUCTUUR ONDERWIJS	1	2	949 610,18	10 115 000,00	11 064 610,18	11 064 610,18	357 125,80	73 874,20	-
MVG	2019	FDO-1FGD2GE-WT	Werkling en Toelagen - LEERLING-, STUDENT- EN INSTELLINGEBONDEN ONDERSTEUNING	1	2	-	179 000,00	179 000,00	179 000,00	-	-	-
MVG	2019	FDO-1FGD2GF-IS	Interne Stroom - NASCHOLING EN PROFESSIONALISERING	1	2	-	806 000,00	806 000,00	806 000,00	804 000,00	2 000,00	-
MVG	2019	FDO-1FGD2GL-LO	Werkling en Toelagen - NASCHOLING EN PROFESSIONALISERING	1	2	-	446 000,00	446 000,00	446 000,00	445 999,99	0,01	-
MVG	2019	FDO-1FGD2GL-WT	Lonen - SPECIEFIEKE ONDERSTEUNING	1	2	-	696 000,00	696 000,00	696 000,00	696 000,00	-	-
MVG	2019	FDO-1FGD2HA-WT	Werkling en Toelagen - SPECIEFIEKE ONDERSTEUNING	1	2	-	7 351 000,00	7 351 000,00	7 351 000,00	7 350 367,86	632,14	-
MVG	2019	FIO-1FAD2ZZ-LO	Werkling en Toelagen - STUDIEFINANCIERING	1	2	-	114 882 000,00	114 882 000,00	114 882 000,00	114 886 890,68	395 109,32	-
MVG	2019	FIO-1FAD2ZZ-WT	Lonen.	1	2	-	799 000,00	799 000,00	799 000,00	748 215,91	50 784,09	-
MVG	2019	FIO-1FAD2ZZ-LO	Werkling en Toelagen.	1	2	-	36 000,00	36 000,00	36 000,00	28 131,80	7 868,20	-
MVG	2019	FIO-1FAD2ZZ-WT	Lonen - KWALITEITSTOEZICHT	1	2	-	14 801 000,00	14 801 000,00	14 798 044,31	2 955,69	-	-
MVG	2019	FIO-1FGD2IA-LO	Werkling en Toelagen - KWALITEITSTOEZICHT	1	2	-	750 000,00	750 000,00	748 549,52	1 450,48	-	-
MVG	2019	GBF-3GCF2BA-WT	Werkling en Toelagen - BELEIDSONTWIKKELING EN -ONDERSTEUNING	3	2	-	431 000,00	431 000,00	431 000,00	357 125,80	73 874,20	-
MVG	2019	GBF-3GCF2ZZ-OV	OVER TE DRAGEN OVERSCHOT VAN HET BOEKJAAR.	3	2	-	-	-	-	-	-	-
MVG	2019	GBO-1GAF2ZZ-LO	Lonen.	1	2	-	57 320 000,00	57 320 000,00	57 320 000,00	57 320 000,00	-	-
MVG	2019	GBO-1GAF2ZZ-WT	Werkling en Toelagen.	1	2	-	9 098 000,00	9 098 000,00	9 098 000,00	9 090 649,90	7 350,10	-
MVG	2019	GBO-1GBF2FA-PR	Provisies - VLAAMSE INTERSECTORAAL AKKOORD	1	2	-	39 264,80	39 264,80	39 264,80	-	-	-
MVG	2019	GBO-1GCE2EW-IS	Interne Stroom - COMMISSIES VOOR JURIDISCHE BIJSTAND (CIB)	1	2	-	1 024 000,00	1 024 000,00	1 024 000,00	1 024 000,00	-	-
MVG	2019	GBO-1GCE2HA-WT	Werkling en Toelagen - JUSTITIEHUUZEN EN ELEKTRONISCH TOEZICHT	1	2	-	6 083 000,00	6 083 000,00	6 083 000,00	5 747 983,78	335 016,22	-
MVG	2019	GBO-1GCF2BA-WT	Werkling en Toelagen - BELEIDSONTWIKKELING EN -ONDERSTEUNING	1	2	-	6 899 000,00	6 899 000,00	6 899 000,00	6 887 999,52	11 000,48	-
MVG	2019	GBO-1GCF2BW-IS	Interne Stroom - VLAAMSE RAAD WVG	1	2	-	418 000,00	418 000,00	418 000,00	418 000,00	-	-
MVG	2019	GBO-1GCF2BX-IS	Interne Stroom - DAB CICOV	1	2	-	200 000,00	200 000,00	200 000,00	200 000,00	-	-
MVG	2019	GBO-1GCF2BY-IS	Interne Stroom - EVA VASGAZ	1	2	-	25 000,00	25 000,00	25 000,00	25 000,00	-	-
MVG	2019	GBO-1GCF2CA-WT	Werkling en Toelagen - ARMODEBESTRUIDING EN SAMENLEVINGOPBOUW	1	2	-	15 075 000,00	15 075 000,00	15 075 000,00	14 953 691,16	121 308,84	-
MVG	2019	GBO-1GCF2CB-WT	Werkling en Toelagen - COORDINATIE VAN HET ARMODEBESTRUIDINGSBELEID	1	2	-	2 853 000,00	2 853 000,00	2 853 000,00	2 852 953,11	46,89	-
MVG	2019	GBO-1GCF2EA-WT	Werkling en Toelagen - WELZINSWERK	1	2	-	117 297 519,18	117 297 519,18	116 356 524,38	940 994,80	-	-
MVG	2019	GBO-1GCF2EB-WT	Werkling en Toelagen - VRIJWILLIGERSWERK	1	2	-	1 999 000,00	1 999 000,00	1 998 523,63	476,37	-	-
MVG	2019	GBO-1GCF2EX-IS	Interne Stroom - EVA INTEGRATIE EN INBURGERING	1	2	-	144 000,00	144 000,00	144 000,00	142 000,00	2 000,00	-
MVG	2019	GBO-1GCF2FY-IS	Interne Stroom - VDAB	1	2	-	1 557 000,00	1 557 000,00	1 555 000,00	2 000,00	-	-

Nr.	definitief	316380841	VO 11a						
MVG	2019	GBO-1GCFZFA-WT	Werkling en Toelagen - VLAAMS INTERSECTORAAL AKKOORD	1	2	-	47 219 050,59	47 133 565,33	85 485,26
MVG	2019	GBO-1GDFZLA-WT	Werkling en Toelagen - BELEID OVER ZIEKENHUIZEN EN GEESTELIJKE GEZONDHEIDSZORG	1	2	-	16 043 000,00	16 043 000,00	-
MVG	2019	GBO-1GEFZMA-WT	Werkling en Toelagen - INTEGRALE JEUGDHULP	1	2	-	1 069 000,00	1 066 344,40	2 655,60
MVG	2019	GBO-1GEFZMX-IS	Interne Stroom - OPGROEIEN REGIE	1	2	-	472 914 923,12	472 914 923,12	-
MVG	2019	GBO-1GEFZQX-IS	Interne Stroom - OPGROEIEN REGIE	1	2	-	3 938 296 000,00	3 938 296 000,00	-
MVG	2019	GBO-1GEFZQY-IS	Interne Stroom - VUTG	1	2	-	101 308 000,00	101 308 000,00	-
MVG	2019	GBO-1GEFZUX-IS	Interne Stroom - OPGROEIEN REGIE	1	2	-	709 391 956,67	709 391 956,67	-
MVG	2019	GBO-1GEF5MX-IS	Interne Stroom - OPGROEIEN REGIE	1	5	-	9 886 000,00	9 886 000,00	-
MVG	2019	GBO-1GGFZRX-IS	Interne Stroom - VLAAMS AGENTSCHAP VOOR PERSONEN MET EEN HANDICAP	1	2	-	1 816 761 406,87	1 816 761 406,87	-
MVG	2019	GBO-1GHFZTX-IS	Interne Stroom - VLAAMSE SOCIALE BESCHERMING (VSB)	1	2	-	2 565 272 000,00	2 568 794 000,00	-3 522 000,00
MVG	2019	GBO-1GIFZSB-WT	Werkling en Toelagen - VLABZORGINVEST	1	2	-	2 500 000,00	2 500 000,00	-
MVG	2019	GBO-1GIFZSX-IS	Interne Stroom - VIPA	1	2	-	730 312 000,00	721 427 001,00	8 884 999,00
MVG	2019	GBO-1GIF5SX-IS	Interne Stroom - VIPA	1	5	-	46 640 000,00	46 640 000,00	-
MVG	2019	GDO-1GAFZZZ-LO	Lonen.	1	2	-	82 623 000,00	82 785 521,34	-162 521,34
MVG	2019	GDO-1GAFZZZ-WT	Werkling en Toelagen.	1	2	-	7 341 000,00	7 331 400,41	9 599,59
MVG	2019	GEO-1GAFZZZ-LO	Lonen.	1	2	-	19 644 000,00	18 740 020,01	903 979,99
MVG	2019	GEO-1GAFZZZ-WT	Werkling en Toelagen.	1	2	-	2 854 000,00	2 641 528,90	212 471,10
MVG	2019	GEO-1GDFZJA-WT	Werkling en Toelagen - ZORG- EN GEZONDHEIDSBELEID ALGEMEEN	1	2	-	16 255 875,00	16 046 349,22	209 525,78
MVG	2019	GEO-1GDFZJV-IS	Werkling en Toelagen - PREVENTIEF GEZONDHEIDSBELEID	1	2	-	71 853 000,00	71 853 886,25	-886,25
MVG	2019	GEO-1GDFZJV-IS	Interne Stroom - EVA INTEGRATIE EN INBURGERING	1	2	-	80 000,00	80 000,00	-
MVG	2019	GEO-1GDFZJW-IS	Interne Stroom - VLAAMSE MILIEUAAITSCHAPPIJ	1	2	-	-	-	-
MVG	2019	GEO-1GDFZKA-PA	Participaties - BELEID EERSTELINGGEZONDHEIDSZORG	1	2	-	3 565 000,00	1 432 000,00	2 133 000,00
MVG	2019	GEO-1GDFZKA-WT	Werkling en Toelagen - BELEID EERSTELINGGEZONDHEIDSZORG	1	2	-	27 894 000,00	29 746 731,36	-1 852 731,36
MVG	2019	GEO-1GDFZKB-WT	Werkling en Toelagen - IMPULSEO	1	2	-	20 752 000,00	20 750 771,56	1 228,44
MVG	2019	GEO-1GDFZLA-WT	Werkling en Toelagen - BELEID OVER ZIEKENHUIZEN EN GEESTELIJKE GEZONDHEIDSZORG	1	2	-	91 048 552,51	90 331 145,65	717 406,86
MVG	2019	GEO-1GHFZTF-WT	Werkling en Toelagen - MAXIMUMFACTUUR	1	2	-	3 888 000,00	8 548 001,00	-4 660 001,00
MVG	2019	GEO-1GHFZTG-WT	Werkling en Toelagen - THUIS- EN OUDERENZORGBELEID	1	2	-	885 585 972,83	898 487 759,94	-12 901 787,11
MVG	2019	GEO-1GHFZTH-WT	Werkling en Toelagen - THUIS- EN GEZINSZORG	1	2	-	713 405 201,88	712 441 201,88	964 000,00
MVG	2019	GEO-1GHFZTI-WT	Werkling en Toelagen - REVALIDATIE	1	2	-	292 752 728,00	292 018 537,44	734 190,56
MVG	2019	GEO-1GHFZTI-WT	Werkling en Toelagen - GEESTELIJKE GEZONDHEIDSZORG	1	2	-	154 943 000,00	156 203 911,11	-1 260 911,11
MVG	2019	HBC-3HCAZCB-LO	Lonen - CULTUREEL ERFGOED	3	2	-	1 055 000,00	981 051,27	73 948,73
MVG	2019	HBC-3HCAZCB-WT	Werkling en Toelagen - CULTUREEL ERFGOED	3	2	-	2 092 000,00	1 944 222,10	147 777,90
MVG	2019	HBC-3HCAZCL-IS	Interne Stroom - EVA VZW KONINKLIJK MUSEUM VOOR SCHONE KUNSTEN ANTWERPEN	3	2	-	1 841 000,00	1 881 117,21	-40 117,21
MVG	2019	HBC-3HCAZZZ-OV	OVER TE DRAGEN OVERSCHOT VAN HET BOEKJAAR.	3	2	-	-	-	-
MVG	2019	HBD-3HCAZCB-LO	Lonen - CULTUREEL ERFGOED	3	2	-	1 145 000,00	1 132 347,94	12 652,06
MVG	2019	HBD-3HCAZCB-WT	Werkling en Toelagen - CULTUREEL ERFGOED	3	2	-	1 144 000,00	1 022 342,64	121 657,36
MVG	2019	HBE-3HCAZCB-LO	Lonen - CULTUREEL ERFGOED	3	2	-	1 965 000,00	1 909 936,96	55 063,04
MVG	2019	HBE-3HCAZCB-WT	Werkling en Toelagen - CULTUREEL ERFGOED	3	2	-	1 068 000,00	1 058 285,89	9 714,11
MVG	2019	HBE-3HCAZZZ-OV	OVER TE DRAGEN OVERSCHOT VAN HET BOEKJAAR.	3	2	-	-	-	-
MVG	2019	HBJ-3HDIDFD-WT	Werkling en Toelagen - AANKOOP VAN TENTEN	3	2	-	541 000,00	523 150,14	17 849,86
MVG	2019	HBJ-3HDIDZZ-LO	Lonen.	3	2	-	723 000,00	692 222,49	30 777,51
MVG	2019	HBJ-3HDIDZZ-OV	OVER TE DRAGEN OVERSCHOT VAN HET BOEKJAAR.	3	2	-	-	-	-
MVG	2019	HBK-3HCAZCB-LO	Lonen - CULTUREEL ERFGOED	3	2	-	430 000,00	429 777,43	222,57
MVG	2019	HBK-3HCAZCB-WT	Werkling en Toelagen - CULTUREEL ERFGOED	3	2	-	339 000,00	304 096,36	34 903,64
MVG	2019	HBO-1HAXZZZ-LO	Lonen.	1	2	-	25 426 000,00	25 786 387,55	-360 387,55

Nr.		316380841		VO 11a							
definitief											
MVG	2019	HBO-1HD12GA-WT	Werkling en Toelagen - LANDELIJK	1	2	-	659 000,00	-	659 000,00	1 357,00	-
MVG	2019	HBO-1HD12GB-WT	Werkling en Toelagen - BOVENLOKAAL	1	2	-	1 786 000,00	-	1 786 000,00	-	-
MVG	2019	HBO-1HD12HA-WT	Werkling en Toelagen - BILATERALE EN INTERREGIONALE SAMENWERKING VERSTERKEN	1	2	-	365 000,00	-	365 000,00	1 152,69	-
MVG	2019	HBO-1HE12IA-LO	Lonen - PENSIOENLASTEN VRT	1	2	-	70 062 000,00	-	70 062 000,00	1 136 212,13	-
MVG	2019	HBO-1HE12IC-WT	Werkling en Toelagen - LANDELIJK	1	2	-	2 614 000,00	-	2 614 000,00	-	-
MVG	2019	HBO-1HE12ID-WT	Werkling en Toelagen - REGIONAAL	1	2	-	1 896 000,00	-	1 896 000,00	-	-
MVG	2019	HBO-1HE12IE-WT	Werkling en Toelagen - INTERMEDIARE ORGANISATIES	1	2	-	498 000,00	-	498 000,00	-	-
MVG	2019	HBO-1HE12IY-IS	Interne Stroomen - VLAAMS AUDIOVISUEEL FONDS (GAMEFONDS EN MEDIAFONDS)	1	2	-	8 666 000,00	-	8 666 000,00	-	-
MVG	2019	HBO-1HE12JA-WT	Werkling en Toelagen - LANDELIJK	1	2	-	1 248 000,00	-	1 248 000,00	29 064,44	-
MVG	2019	HBO-1HE12KA-WT	Werkling en Toelagen - BILATERALE EN INTERREGIONALE SAMENWERKING VERSTERKEN	1	2	-	1 182 000,00	-	1 182 000,00	667,10	-
MVG	2019	HBO-1HE12LY-IS	Interne Stroomen - VLAAMSE REGULATOR VOOR DE MEDIA	1	2	-	1 422 000,00	-	1 422 000,00	-	-
MVG	2019	HBO-1HE12MY-IS	Interne Stroomen - VLAAMSE RADIO- EN TELEVISIEOMROEP	1	2	-	266 324 000,00	-	266 324 000,00	-	-
MVG	2019	HBO-1HFD2NY-IS	Interne Stroomen - AGENTSCHAP SPORT VLAANDEREN	1	2	-	124 664 000,00	-	124 664 000,00	-	-
MVG	2019	HBO-1HFD2SY-IS	Interne Stroomen - AGENTSCHAP SPORT VLAANDEREN	1	2	-	1 000 000,00	-	1 000 000,00	-	-
MVG	2019	HBO-1HFD5NY-IS	Interne Stroomen - AGENTSCHAP SPORT VLAANDEREN	1	5	-	32 573 000,00	-	32 573 000,00	195 220,86	-
MVG	2019	HBO-1JAB2ZL-LO	Lonen.	1	2	-	18 972 000,00	-	18 972 000,00	14 500,61	-
MVG	2019	HBO-1JAB2ZZ-PA	Participaties.	1	2	-	2 593 000,00	-	2 593 000,00	48 760,08	-
MVG	2019	HBO-1JAB2ZZ-WT	Werkling en Toelagen.	1	2	-	14 332 000,00	-	14 332 000,00	-	-
MVG	2019	HBO-1JBB2AB-PR	Provisies - PROVISIE MAATREGELEN VOOR DE ONDERSTEUNING VAN HET WERKGELEGENHEIDSBELIED	1	2	-	-	-	-	-	-
MVG	2019	HBO-1JBB2AC-PR	Provisies - COMPETITIVITEITSPROVISIE	1	2	-	26 103 000,00	-	26 103 000,00	-	-
MVG	2019	HBO-1JDB2AA-WT	Werkling en Toelagen - ONDERSTEUNING TEWERKSTELLINGSBELED	1	2	-	1 585 000,00	-	1 572 622,87	12 377,13	-
MVG	2019	HBO-1JDB2AD-IS	Interne Stroomen - ESF OP 2014-2020	1	2	-	978 333,00	-	978 333,00	512 479,53	-
MVG	2019	HBO-1JDB2AD-WT	Werkling en Toelagen - ESF OP 2014-2020	1	2	6 253 712,13	29 389 667,00	-	35 643 379,13	3 044 802,68	-
MVG	2019	HBO-1JDB2AY-IS	Interne Stroomen - SERV	1	2	-	404 000,00	-	404 000,00	-	-
MVG	2019	HBO-1JDB2CA-WT	Werkling en Toelagen - DOELGROEPVERMINDERINGEN SOCIALE ZEKERHEID	1	2	-	573 480 000,00	-	573 480 000,00	-51 816 189,57	-
MVG	2019	HBO-1JDB2CB-WT	Werkling en Toelagen - VOP	1	2	-	97 123 000,00	-	97 123 000,00	4 068 744,98	-
MVG	2019	HBO-1JDB2CC-WT	Werkling en Toelagen - ACTIVINGSUITKERINGEN	1	2	-	1 373 000,00	-	1 373 000,00	459 664,77	-
MVG	2019	HBO-1JDB2CD-WT	Werkling en Toelagen - STARTBAANOVEREENKOMSTEN GEMEENSCHAP	1	2	-	1 618 000,00	-	1 618 000,00	1 618 000,00	-
MVG	2019	HBO-1JDB2CE-WT	Werkling en Toelagen - WERKHERVATTINGSTOESLAG	1	2	-	20 353 000,00	-	20 149 152,71	203 847,29	-
MVG	2019	HBO-1JDB2CF-WT	Werkling en Toelagen - JONGERENBONUS EN STARTBAANOVEREENKOMSTEN GEWEST	1	2	-	5 766 000,00	-	4 464 855,82	1 301 144,18	-
MVG	2019	HBO-1JDB2CG-WT	Werkling en Toelagen - SECTORALE DOELGROEPVERMINDERINGEN	1	2	-	46 395 000,00	-	46 248 506,57	146 493,43	-
MVG	2019	HBO-1JDB2CH-IS	Interne Stroomen - TEWERKSTELLINGSPROGRAMMA'S EN AANWERVINGSINCENTIVES VOOR LANGDURIG WERKZOEKENDEN	1	2	-	41 000,00	-	38 148,11	2 851,89	-
MVG	2019	HBO-1JDB2CH-WT	AANWERVINGSINCENTIVES VOOR LANGDURIG WERKZOEKENDEN AANWERVINGSINCENTIVES VOOR LANGDURIG WERKZOEKENDEN	1	2	-	21 021 000,00	-	11 570 603,05	9 450 396,95	-
MVG	2019	HBO-1JDB2CI-WT	Werkling en Toelagen - TRANSITIEPREMIE	1	2	-	5 201 000,00	-	3 085 500,00	2 115 500,00	-
MVG	2019	HBO-1JDB2CX-IS	Interne Stroomen - VDAB - WERK-ZORGTRAJECTEN	1	2	-	1 703 000,00	-	1 703 000,00	-	-
MVG	2019	HBO-1JDB2CY-IS	Interne Stroomen - VDAB	1	2	-	528 301 000,00	-	531 328 779,82	-3 027 779,82	-
MVG	2019	HBO-1JDB2EA-WT	Werkling en Toelagen - DIENSTENCHEQUES	1	2	-	1 247 252 000,00	-	1 235 430 424,46	11 821 575,54	-
MVG	2019	HBO-1JDB2EB-WT	Werkling en Toelagen - AANWOEDINGSPREMIES SOCIAL PROFITEN EN PRIVE	1	2	-	18 135 000,00	-	17 987 754,06	147 245,94	-
MVG	2019	HBO-1JDB2EC-WT	Werkling en Toelagen - VLAAMS ZORGREDIET - VLAAMS GEWEST	1	2	-	46 725 000,00	-	43 734 134,55	2 990 865,45	-

Nr.	definitief	316380841	VO 11a							
MVG	2019	J80-1JDB2ED-WT	Werkling en Toelagen - VLAAMS ZORGRKREDIET - VLAAMSE GEMEENSCHAP	1	2	-	63 342 000,00	57 838 363,98	5 503 636,02	-
MVG	2019	J80-1JDB2EE-WT	Werkling en Toelagen - AANWOEDINGSPREMIES LANDINGSBANEN	1	2	-	14 972 000,00	13 651 249,32	1 320 750,68	-
MVG	2019	J80-1JDB2IB-WT	Werkling en Toelagen - SECTORFONDSEN	1	2	836 000,00	836 000,00	835 996,00	4,00	-
MVG	2019	J80-1JDB2IC-WT	Werkling en Toelagen - FOCUS OP TALENT	1	2	13 841 000,00	13 841 000,00	13 489 256,11	351 743,89	-
MVG	2019	J80-1JDB2ID-WT	Werkling en Toelagen - ERVARINGSFONDS	1	2	-	-	-	-	-
MVG	2019	J80-1JDB5CY-IS	Interne Stroom - VDAB	1	5	18 410 000,00	18 410 000,00	18 410 000,00	-	-
MVG	2019	J80-1JEB2GA-WT	Werkling en Toelagen - ONDERSTUNINGSMAATREGELEN SOCIALE ECONOMIE EN DUURZAAM EN SOCIAAL ONDERNEMERSCHAP	1	2	7 876 000,00	7 876 000,00	6 606 185,13	1 269 814,87	-
MVG	2019	J80-1JEB2GB-PA	Participaties - HET VERSTREKKEN VAN LENINGEN IN HET KADER VAN DE SOCIALE ECONOMIE EN HET DUURZAAM ONDERNEMERSCHAP	1	2	5 000 000,00	5 000 000,00	128 463,00	4 871 537,00	-
MVG	2019	J80-1JEB2GY-IS	Interne Stroom - VLAAMS AGENTSCHAP VOOR INTERNATIONALAAL ONDERNEMEN (FIT)	1	2	49 000,00	49 000,00	48 795,25	204,75	-
MVG	2019	J80-1JEB2HA-WT	Werkling en Toelagen - COLLECTIEF MAATWERK	1	2	400 482 232,00	400 482 232,00	393 439 273,08	7 042 958,92	-
MVG	2019	J80-1JEB2HB-WT	Werkling en Toelagen - LOKALE DIENSTECONOMIE	1	2	28 813 000,00	28 813 000,00	24 760 113,95	4 052 886,05	-
MVG	2019	J80-1JEB2HC-WT	Werkling en Toelagen - ARBEIDSZORG	1	2	4 803 000,00	4 803 000,00	4 524 149,00	278 851,00	-
MVG	2019	J80-1JEB2HD-WT	Werkling en Toelagen - SINE	1	2	54 068 000,00	54 068 000,00	51 499 667,56	2 568 332,44	-
MVG	2019	J80-1JEB2HE-WT	Werkling en Toelagen - DOELGROEPVERMINDERING GESCO'S SOCIALE WERKPLAATSEN	1	2	17 971 000,00	17 971 000,00	17 507 506,42	463 493,58	-
MVG	2019	J80-1JFB2FA-WT	Werkling en Toelagen - SOCIALE PROMOTIE	1	2	19 000,00	19 000,00	18 708,90	291,10	-
MVG	2019	J80-1JFB2FB-WT	Werkling en Toelagen - BETAALD EDUCATIEF VERLOF + START-EN STAGEBONUS	1	2	70 527 000,00	70 527 000,00	66 157 849,48	4 369 150,52	-
MVG	2019	J80-1JFB2FD-WT	Werkling en Toelagen - MENTORKORTINGEN	1	2	6 452 000,00	6 452 000,00	7 068 669,90	-616 669,90	-
MVG	2019	J80-1JFB2FX-IS	Interne Stroom - SYNTRA - VORMING VOOR EN DOOR ONDERNEMERS	1	2	71 215 000,00	71 215 000,00	71 215 000,00	-	-
MVG	2019	J80-1JFB2FY-IS	Interne Stroom - VDAB	1	2	162 355 000,00	162 355 000,00	159 787 711,92	2 567 288,08	-
MVG	2019	K80-1KAB2ZZ-LO	Lonen.	1	2	38 831 000,00	38 831 000,00	38 680 460,25	150 539,75	-
MVG	2019	K80-1KAB2ZZ-WT	Werkling en Toelagen.	1	2	5 272 000,00	5 272 000,00	5 199 609,55	72 390,45	-
MVG	2019	K80-1KDB2AA-WT	Werkling en Toelagen - WERKING LAND- EN TUINBOUW EN VISSERIJ	1	2	787 000,00	787 000,00	753 836,14	33 163,86	-
MVG	2019	K80-1KDB2AB-WT	Werkling en Toelagen - COMMUNICATIE LAND- EN TUINBOUW EN VISSERIJ	1	2	219 000,00	219 000,00	203 693,76	15 306,24	-
MVG	2019	K80-1KDB2AU-IS	Interne Stroom - VILT	1	2	355 000,00	355 000,00	355 000,00	-	-
MVG	2019	K80-1KDB2BA-WT	Werkling en Toelagen - UITVOERING GBGS EN ERKENNING VLAAMS BETAALORGaan	1	2	8 360 000,00	8 360 000,00	8 358 670,72	1 329,28	-
MVG	2019	K80-1KDB2BB-WT	Werkling en Toelagen - TOELAGEN LAND- EN TUINBOUW	1	2	17 007 000,00	17 007 000,00	16 856 757,26	150 242,74	-
MVG	2019	K80-1KDB2BG-WT	Werkling en Toelagen - STRATEGISCH PLAN VOOR LIMBURG IN HET KWADRAAT - LANDBOUW	1	2	-	-	-	-	-
MVG	2019	K80-1KDB2BH-WT	Werkling en Toelagen - HERBEVOLKINGSVERGOEDING AAN PLUIMVEEHOUDERS	1	2	2 950 000,00	2 950 000,00	2 870 130,37	79 869,63	-
MVG	2019	K80-1KDB2BV-IS	Interne Stroom - EV ILVO	1	2	150 000,00	150 000,00	150 000,00	-	-
MVG	2019	K80-1KDB2DT-IS	Interne Stroom - FONDS VOOR SCHEEPSJONGEREN	1	2	104 000,00	104 000,00	104 000,00	-	-
MVG	2019	K80-1KDB5BW-IS	Interne Stroom - VIJF	1	5	59 380 000,00	59 380 000,00	59 380 000,00	-	-
MVG	2019	K80-1KDB5DX-IS	Interne Stroom - FIVA	1	5	1 406 000,00	1 406 000,00	1 406 000,00	-	-
MVG	2019	K80-1KF2EY-IS	Interne Stroom - EV ILVO	1	2	5 846 000,00	5 846 000,00	5 846 000,00	-	-
MVG	2019	K80-1KGB2FA-WT	Werkling en Toelagen - VLAAMS CENTRUM VOOR AGRO- EN VISSERIJMARKETING	1	2	5 125 000,00	5 125 000,00	5 125 000,00	-	-
MVG	2019	K00-1KAB2ZZ-LO	Lonen.	1	2	15 053 000,00	15 053 000,00	14 810 361,07	242 638,93	-

Nr.	definitief	316380841	VO 11a						
MVG	2019	K00-1KABZZZ-WT	1	2	4 231 000,00	4 231 000,00	4 230 546,75	453,25	-
MVG	2019	MBU-3MDH2DB-WT	3	2	-2 500 000,00	27 575 833,60	-	25 075 833,60	-
MVG	2019	MBU-3MEH2EB-WT	3	2	-	-	-	-	-
MVG	2019	MBU-3MEH2EC-WT	3	2	23 205 000,00	-	13 204 231,00	10 000 769,00	9 325 000,00
MVG	2019	MBU-3MFH2KA-WT	3	2	-	-	-0,02	0,02	-
MVG	2019	MBU-3MFH2KB-WT	3	2	-	-	-769,89	769,89	-
MVG	2019	MBU-3MFH2LA-WT	3	2	-	-	-	-	-
MVG	2019	MBU-3MFH2LB-WT	3	2	-	-	-	-	-
MVG	2019	MBU-3MFHZZZ-OV	3	2	-	-	-	-	-
MVG	2019	MBU-3MFHZZZ-WT	3	2	-	-	-	-	-
MVG	2019	MBU-3MHH2NA-WT	3	2	-	-	-	-	-
MVG	2019	MBU-3MHH2OA-WT	3	2	-	-	-	-	-
MVG	2019	MBU-3MHH2RA-LO	3	2	92 000,00	-	85 108,33	6 891,67	-
MVG	2019	MBU-3MHH2SB-WT	3	2	-	-	-	-	-
MVG	2019	MBU-3MIH2UA-WT	3	2	-	-	-	-	-
MVG	2019	MBU-3MIH2VA-WT	3	2	115 191 000,00	-	115 190 662,31	337,69	-
MVG	2019	MBU-3MIH2VX-IS	3	2	45 000,00	-	45 000,00	-	-
MVG	2019	MBO-1MAHZZZ-LO	1	2	41 218 000,00	-	41 183 037,25	34 962,75	-
MVG	2019	MBO-1MAHZZZ-WT	1	2	6 516 000,00	-	6 463 912,20	52 087,80	-
MVG	2019	MBO-1MDH2BA-WT	1	2	100 000,00	-	71 649,95	28 350,05	-
MVG	2019	MBO-1MDH2CA-WT	1	2	13 915 000,00	-	13 915 000,00	-	-
MVG	2019	MBO-1MDH2DA-WT	1	2	2 500 000,00	-	2 500 000,00	-	-
MVG	2019	MBO-1MDH2DB-WT	1	2	-	-	-	-	-
MVG	2019	MBO-1MDH2DX-IS	1	2	186 000,00	-	186 000,00	-	-
MVG	2019	MBO-1MDH2DY-IS	1	2	37 000,00	-	37 000,00	-	-
MVG	2019	MBO-1MDH5DX-IS	1	5	1 574 000,00	-	1 574 000,00	-	-
MVG	2019	MBO-1MDH5DY-IS	1	5	3 744 000,00	-	3 744 000,00	-	-
MVG	2019	MBO-1MEH2EA-WT	1	2	17 314 000,00	-	17 310 418,18	3 581,82	-
MVG	2019	MBO-1MEH2EC-PA	1	2	-	118 045 012,30	-	118 045 012,30	-
MVG	2019	MBO-1MEH2EX-IS	1	2	1 673 000,00	-	1 673 000,00	-	-
MVG	2019	MBO-1MEH2EY-IS	1	2	862 341 000,00	-	862 341 000,00	-	-
MVG	2019	MBO-1MEH2EY-IS	1	5	148 902 000,00	-	148 902 000,00	-	-
MVG	2019	MBO-1MFH2KA-WT	1	2	5 494 000,00	-	5 493 291,77	708,23	-
MVG	2019	MBO-1MFH2KB-WT	1	2	12 371 000,00	-	12 346 515,90	24 484,10	-
MVG	2019	MBO-1MFH2KD-WT	1	2	1 250 000,00	-	1 249 579,09	420,91	-
MVG	2019	MBO-1MFH2LA-WT	1	2	5 014 000,00	-	4 980 622,59	33 377,41	-
MVG	2019	MBO-1MFH2LY-IS	1	2	681 523 000,00	-	681 523 000,00	-	-
MVG	2019	MBO-1MHH2NA-WT	1	2	3 564 000,00	-	3 563 600,35	399,65	-
MVG	2019	MBO-1MHH2OA-WT	1	2	5 328 000,00	-	5 245 067,54	82 932,46	-
MVG	2019	MBO-1MHH2OC-WT	1	2	36 000 000,00	-	35 998 613,10	1 386,90	-

Nr.	definitief	316380841	VO 11a							
MVG	2019	MDO-1MHH2PA-WT	1	2	9 814 000,00	-	9 814 000,00	9 813 816,77	183,23	-
MVG	2019	MDO-1MHH2QA-WT	1	2	179 779 000,00	-	179 779 000,00	179 696 627,02	82 372,98	-
MVG	2019	PA0-1PAAZV-IS	1	2	9 486 000,00	-	9 486 000,00	9 486 000,00	-	-
MVG	2019	PA0-1PAXZZ-LO	1	2	15 818 000,00	-	15 818 000,00	15 792 835,84	25 164,16	-
MVG	2019	PA0-1PAXZZ-WT	1	2	3 562 000,00	-	3 562 000,00	3 543 882,21	18 117,79	-
MVG	2019	PA0-1PEA2BA-WT	1	2	3 834 000,00	-	3 834 000,00	3 833 061,67	938,33	-
MVG	2019	PA0-1PEA2BB-WT	1	2	694 000,00	-	694 000,00	664 203,71	29 796,29	-
MVG	2019	PA0-1PEA2BC-WT	1	2	976 000,00	-	976 000,00	886 785,17	89 214,83	-
MVG	2019	PA0-1PEA2BD-WT	1	2	1 573 000,00	-	1 573 000,00	1 573 000,00	-	-
MVG	2019	PA0-1PEA2BE-WT	1	2	1 575 000,00	156,48	1 575 156,48	1 574 777,53	378,95	156,48
MVG	2019	PA0-1PEX2BC-WT	1	2	373 000,00	-	373 000,00	373 000,00	-	-
MVG	2019	PA0-1PFC2CA-WT	1	2	15 000,00	-	15 000,00	-	15 000,00	-
MVG	2019	PA0-1PFC2DA-WT	1	2	15 000,00	-	15 000,00	-	15 000,00	-
MVG	2019	PA0-1PIA2MA-WT	1	2	846 000,00	-	846 000,00	280 025,44	565 974,56	-
MVG	2019	PA0-1PKC2E-WT	1	2	160 000,00	-	160 000,00	93 095,98	66 904,02	-
MVG	2019	PB0-1PACZZ-LO	1	2	3 159 000,00	-	3 159 000,00	2 931 073,77	227 926,23	-
MVG	2019	PB0-1PACZZ-WT	1	2	616 000,00	-	616 000,00	522 014,13	93 985,87	-
MVG	2019	PC0-1PAAZZ-LO	1	2	13 153 000,00	-	13 153 000,00	13 146 539,73	6 460,27	-
MVG	2019	PC0-1PAAZZ-WT	1	2	3 783 000,00	-	3 783 000,00	3 782 357,41	642,59	-
MVG	2019	PC0-1PAZNA-LE	1	2	225 000,00	-	225 000,00	224 952,62	47,38	-
MVG	2019	PC0-1PIAZNA-WT	1	2	18 508 000,00	-	18 508 000,00	18 507 999,95	0,05	-
MVG	2019	PC0-1PAZNB-WT	1	2	-	-	-	0,10	-0,10	-
MVG	2019	PC0-1PIAZNY-IS	1	2	7 582 000,00	-	7 582 000,00	7 582 000,00	-	-
MVG	2019	PD0-1PAEZZZ-LO	1	2	3 806 000,00	-	3 806 000,00	3 751 491,31	54 508,69	-
MVG	2019	PD0-1PAEZZZ-WT	1	2	577 000,00	-	577 000,00	552 541,50	24 458,50	-
MVG	2019	PFI-3PACZZ-OV	3	2	-	-	-	-	-	-
MVG	2019	PFI-3PACZZ-WT	3	2	250 000,00	-	250 000,00	48 734,28	201 265,72	-
MVG	2019	PFO-1PACZZ-LO	1	2	3 944 000,00	-	3 944 000,00	3 389 271,11	554 728,89	-
MVG	2019	PFO-1PACZZ-WT	1	2	3 003 000,00	1 209 370,79	4 212 370,79	3 470 020,85	742 349,94	-
MVG	2019	PGH-3PKCZTA-LO	3	2	164 000,00	-	164 000,00	-6 820,88	170 820,88	-
MVG	2019	PGH-3PKCZTA-WT	3	2	8 750 000,00	-	8 750 000,00	8 146 018,73	603 981,27	-
MVG	2019	PGH-3PKCZZ-OV	3	2	-	-	-	-	-	-
MVG	2019	PG0-1PACZZ-LO	1	2	22 991 000,00	-	22 991 000,00	22 681 384,45	309 615,55	-
MVG	2019	PG0-1PACZZ-WT	1	2	2 649 000,00	-	2 649 000,00	2 634 190,23	14 809,77	-
MVG	2019	PG0-1PKCZTA-WT	1	2	849 000,00	-	849 000,00	837 553,91	11 446,09	-
MVG	2019	PG0-1PKCZTB-LO	1	2	461 000,00	-	461 000,00	459 948,33	1 051,67	-
MVG	2019	PG0-1PKCZTB-WT	1	2	766 000,00	-	766 000,00	762 326,43	3 673,57	-
MVG	2019	PG0-1PKCZTD-LO	1	2	20 928 000,00	-	20 928 000,00	19 666 004,77	1 261 995,23	-
MVG	2019	PG0-1PKCZTF-WT	1	2	999 000,00	-	999 000,00	999 000,00	-	-

Nr. definitief		316380841		VO 11a		
MVG	2019	PI0-1PMC2GB-WT	1	2	1 181 406,55	-
MVG	2019	PI0-1PMC2GC-WT	1	2	866,51	-
MVG	2019	PI0-1PMC2HA-WT	1	2	5 231,87	-
MVG	2019	PI0-1PMC2HB-WT	1	2	7 465,00	-
MVG	2019	OBX-3QCEZDA-WT	3	2	156 647,49	6 542,67
MVG	2019	OBX-3QCEZDB-WT	3	2	-	-
MVG	2019	OBX-3QCEZDC-WT	3	2	-	-
MVG	2019	OBX-3QCEZDQ-IS	3	2	131 835 000,00	-
MVG	2019	OBX-3QCEZDW-IS	3	2	-	-
MVG	2019	OBX-3QCEZDY-IS	3	2	56 000,00	-
MVG	2019	OBX-3QCEZEA-WT	3	2	627 000,00	-
MVG	2019	OBX-3QCEZEV-IS	3	2	1 482 000,00	400,00
MVG	2019	OBX-3QCEZFY-IS	3	2	38 376 000,00	-
MVG	2019	OBX-3QCEZGA-WT	3	2	19 621 000,00	428,00
MVG	2019	OBX-3QCEZGV-IS	3	2	4 070 000,00	7 738,14
MVG	2019	OBX-3QCEZHA-WT	3	2	-	-
MVG	2019	OBX-3QCEZIA-WT	3	2	751 000,00	-
MVG	2019	OBX-3QCEZNA-WT	3	2	798 000,00	50 403,75
MVG	2019	OBX-3QCEZNI-WT	3	2	-	-
MVG	2019	OBX-3QCEZNR-IS	3	2	36 310 096,13	3 372 903,87
MVG	2019	OBX-3QCEZNY-IS	3	2	176 781,00	2 219,00
MVG	2019	OBX-3QCEZZ-OV	3	2	13 634 000,00	480,31
MVG	2019	OBX-3QCEZZOV	3	2	1 400 000,00	-
MVG	2019	OBX-3QCEZZNF-WT	3	2	3 936 000,00	177,32
MVG	2019	OBX-3QCEZZOZ-WT	3	2	1 442 000,00	43 981,43
MVG	2019	OBX-3QCEZZOB-WT	3	2	645 000,00	4 242,48
MVG	2019	OBX-3QCEZZOC-WT	3	2	10 582 000,00	26 071,76
MVG	2019	OBX-3QCEZZOF-WT	3	2	-	-
MVG	2019	OBX-3QCEZZON-WT	3	2	1 300 000,00	61 972,43
MVG	2019	OBX-3QCEZZOZ-WT	3	2	3 798 000,00	801 090,60

1 484 000,00	1 180 564,88	2 564 564,88	1 483 158,33	1 181 406,55
3 411 059 000,00	-	3 411 059 000,00	3 411 058 133,49	866,51
28 680 000,00	-	28 680 000,00	28 674 768,13	5 231,87
33 000 000,00	-	33 000 000,00	32 992 535,00	7 465,00
109 069 000,00	6 542,67	109 075 542,67	108 918 895,18	156 647,49
2 200 000,00	-	2 200 000,00	2 200 000,00	-
131 835 000,00	-	131 835 000,00	131 835 000,00	-
170 000,00	-	170 000,00	170 000,00	-
56 000,00	-	56 000,00	56 000,00	-
627 000,00	-	627 000,00	627 000,00	-
1 482 000,00	-	1 482 000,00	1 481 600,00	400,00
38 376 000,00	-	38 376 000,00	38 376 000,00	-
19 621 000,00	-	19 621 000,00	19 620 572,00	428,00
4 070 000,00	-	4 070 000,00	4 062 261,86	7 738,14
751 000,00	-	751 000,00	751 000,00	-
798 000,00	-	798 000,00	747 596,25	50 403,75
39 683 000,00	-	39 683 000,00	36 310 096,13	3 372 903,87
179 000,00	-	179 000,00	176 781,00	2 219,00
13 634 000,00	-	13 634 000,00	13 633 519,69	480,31
1 400 000,00	-	1 400 000,00	1 400 000,00	-
3 936 000,00	-	3 936 000,00	3 935 822,68	177,32
1 442 000,00	-	1 442 000,00	1 398 018,57	43 981,43
645 000,00	-	645 000,00	640 757,52	4 242,48
10 582 000,00	-	10 582 000,00	10 555 928,24	26 071,76
1 300 000,00	-	1 300 000,00	1 238 027,57	61 972,43
3 798 000,00	-	3 798 000,00	2 996 909,40	801 090,60

Werkling en Toelagen - ORGANISATIE VERKIEZINGEN	1	2	1 484 000,00	1 180 564,88	2 564 564,88	1 483 158,33	1 181 406,55
Werkling en Toelagen - FONDSEN LOKALE FINANCIERING	1	2	3 411 059 000,00	-	3 411 059 000,00	3 411 058 133,49	866,51
Werkling en Toelagen - ONDERSTEUNING NAAR DUURZAME EN CREATIEVE STEDEN	1	2	28 680 000,00	-	28 680 000,00	28 674 768,13	5 231,87
Werkling en Toelagen - INVESTERINGSFONDSEN LOKALE BESTUREN	1	2	33 000 000,00	-	33 000 000,00	32 992 535,00	7 465,00
Werkling en Toelagen - DE MILIEUKWALITEIT VAN DE LEEFOMGEVING	3	2	109 069 000,00	6 542,67	109 075 542,67	108 918 895,18	156 647,49
VERHOGEN: WATER							
Werkling en Toelagen - KIEZEN VOOR EEN GEBIEDSGERICHTE AANPAK VAN DE MESTPROBLEMATIEK IN HET NIEUWE MESTACTIEPLAN	3	2	2 200 000,00	-	2 200 000,00	2 200 000,00	-
Werkling en Toelagen - SLUITENDE FINANCIERING VAN HET WATERBELEID OP LANGE TERMIJN - OVERDRACHT AAN DE OPENBARE WATERDISTRIBUTIENETWERKEN	3	2	131 835 000,00	-	131 835 000,00	131 835 000,00	-
Interne Stroom - EIGEN VERMOGEN INFORMATIE VLAANDEREN (EV IV)	3	2	170 000,00	-	170 000,00	170 000,00	-
Interne Stroom - VLAAMSE MILIEUMAATSCHAPPIJ (VMM)	3	2	56 000,00	-	56 000,00	56 000,00	-
Interne Stroom - VLAAMSE LANDMAATSCHAPPIJ (VLM)	3	2	627 000,00	-	627 000,00	627 000,00	-
Werkling en Toelagen - DE MILIEUKWALITEIT VAN DE LEEFOMGEVING	3	2	1 482 000,00	-	1 482 000,00	1 481 600,00	400,00
VERHOGEN: BODEM EN ONDERGROND							
Interne Stroom - OPENBARE VLAAMSE AFVALSTOFFENMAATSCHAPPIJ (OVAM)	3	2	38 376 000,00	-	38 376 000,00	38 376 000,00	-
Interne Stroom - VLAAMSE LANDMAATSCHAPPIJ (VLM)	3	2	19 621 000,00	-	19 621 000,00	19 620 572,00	428,00
Werkling en Toelagen - HET PLATTELANDSBELEID LEGT DE BASIS VOOR DE DUURZAME ONTWIKKELING VAN HET VLAAMSE PLATTELAND	3	2	4 070 000,00	-	4 070 000,00	4 062 261,86	7 738,14
Interne Stroom - VLAAMSE LANDMAATSCHAPPIJ (VLM)	3	2	751 000,00	-	751 000,00	751 000,00	-
Werkling en Toelagen - DE MILIEUKWALITEIT VAN DE LEEFOMGEVING	3	2	798 000,00	-	798 000,00	747 596,25	50 403,75
VERHOGEN: LUCHT							
Werkling en Toelagen - VLAANDEREN OP WEG ZETTEN NAAR EEN KRINGLOOECONOMIE	3	2	39 683 000,00	-	39 683 000,00	36 310 096,13	3 372 903,87
VERHOGEN: HINDER							
Werkling en Toelagen - DE MILIEUKWALITEIT VAN DE LEEFOMGEVING	3	2	179 000,00	-	179 000,00	176 781,00	2 219,00
Werkling en Toelagen - LANDBOUW EN NATUUR: PARTNERS IN EEN MULTIFUNCTIONEEL LANDELIJK GEBIED	3	2	13 634 000,00	-	13 634 000,00	13 633 519,69	480,31
Interne Stroom - VLAAMSE LANDMAATSCHAPPIJ (VLM) - GEBRUIKERSCHADE EN KAPITAALSCHADE	3	2	1 400 000,00	-	1 400 000,00	1 400 000,00	-
Interne Stroom - VLAAMSE LANDMAATSCHAPPIJ (VLM)	3	2	3 936 000,00	-	3 936 000,00	3 935 822,68	177,32
Werkling en Toelagen - HET OMGEVINGSBELEID WERKT MET EENVOUDIGE EN DOELTREFFENDE INSTRUMENTEN, WORDT WETENSCHAPPELIJK ONDERBOUWD EN STIMULEERT DOORWERKING IN RELEVANTE BELEIDSVELDEN EN SECTOREN	3	2	1 442 000,00	-	1 442 000,00	1 398 018,57	43 981,43
Werkling en Toelagen - EEN DOELGERICHTE DEELNAME AAN HET INTERNATIONAAL BELEID	3	2	645 000,00	-	645 000,00	640 757,52	4 242,48
Werkling en Toelagen - VERGROENING VAN DE ECONOMIE OVER TE DRAGEN OVERSCHOT VAN HET BOEKJAAR.	3	2	10 582 000,00	-	10 582 000,00	10 555 928,24	26 071,76
Werkling en Toelagen - EEN GERICHT HANDHAVINGSBELEID INZAKE RUIMTELIJKE ORDENING	3	2	1 300 000,00	-	1 300 000,00	1 238 027,57	61 972,43
Werkling en Toelagen - VERDERE GEBIEDSGERICHTE RUIMTELIJKE ONTWIKKELING VIA RUIMTELIJKE UITVOERINGSPLANNEN - PLANBATEN- EN PLANSCHADEDOSSIERS	3	2	3 798 000,00	-	3 798 000,00	2 996 909,40	801 090,60

Nr.	definitief	316380841	VO 11a										
MVG	2019	QBZ-3QCEZZ-0V	OVER TE DRAGEN OVERSCHOT VAN HET BOEKJAAR.	3	2	-	-	-	-	-	-	-	-
MVG	2019	QBO-1QAEZY-IS	Interne Stroom - SAR MINARAAD	1	2	1 092 000,00	1 092 000,00	1 092 000,00	1 092 000,00	-	1 092 000,00	-	-
MVG	2019	QBO-1QAXZM-IS	Interne Stroom - SAR RUIMTELIJKE ORDENING	1	2	367 000,00	367 000,00	367 000,00	367 000,00	-	367 000,00	-	-
MVG	2019	QBO-1QAXZZ-LO	Lonen.	1	2	60 294 000,00	60 294 000,00	60 294 000,00	60 294 000,00	-	60 294 000,00	-	65 939,75
MVG	2019	QBO-1QAXZZ-WT	Werkling en Toelagen.	1	2	8 417 000,00	8 417 000,00	8 417 000,00	8 417 000,00	-	8 417 000,00	-	70 250,26
MVG	2019	QBO-1QCEZDA-WT	Werkling en Toelagen - DE MILIEUKWALITEIT VAN DE LEEFOMGEVING	1	2	174 000,00	174 000,00	174 000,00	174 000,00	-	174 000,00	-	141,00
MVG	2019	QBO-1QCEZDW-IS	VERHOGEN: WATER	1	2	94 878 000,00	94 878 000,00	94 878 000,00	94 878 000,00	-	94 878 000,00	-	-
MVG	2019	QBO-1QCEZEA-WT	Interne Stroom - VLAAMSE MILIEUMAATSCHAPPIJ (VMM)	1	2	2 234 000,00	2 234 000,00	2 234 000,00	2 234 000,00	-	2 234 000,00	-	1 735,59
MVG	2019	QBO-1QCEZJV-IS	Werkling en Toelagen - DE MILIEUKWALITEIT VAN DE LEEFOMGEVING	1	2	20 430 000,00	20 430 000,00	20 430 000,00	20 430 000,00	-	20 430 000,00	-	-
MVG	2019	QBO-1QCEZNA-WT	VERHOGEN: BODEM EN ONDERGROND	1	2	1 125 000,00	1 125 000,00	1 125 000,00	1 125 000,00	-	1 110 914,44	-	14 085,56
MVG	2019	QBO-1QCEZNB-WT	Interne Stroom - OPENBARE VLAAMSE AFVALSTOFFENMAATSCHAPPIJ (OVAM)	1	2	4 767 000,00	4 767 000,00	4 767 000,00	4 767 000,00	-	4 667 713,95	-	99 286,05
MVG	2019	QBO-1QCEZNC-WT	Werkling en Toelagen - KENNIS EN EXPERTISE INZAKE RUIMTELIJK EN OMGEVINGSBELEID	1	2	1 594 000,00	1 594 000,00	1 594 000,00	1 594 000,00	-	1 504 850,56	-	89 149,44
MVG	2019	QBO-1QCEZND-WT	Werkling en Toelagen - EEN BETROUWBARE PARTNER VOOR ONZE BELANGHEBBENDEN	1	2	7 951 000,00	7 951 000,00	7 951 000,00	7 951 000,00	-	7 868 012,86	-	82 987,14
MVG	2019	QBO-1QCEZNI-PA	Participaties - LANDBOUW EN NATUUR: PARTNERS IN EEN MULTIFUNCTIONEEL LANDELIJK GEBIED	1	2	300 000,00	300 000,00	300 000,00	300 000,00	-	300 000,00	-	-
MVG	2019	QBO-1QCEZNI-WT	Werkling en Toelagen - LANDBOUW EN NATUUR: PARTNERS IN EEN MULTIFUNCTIONEEL LANDELIJK GEBIED	1	2	42 000,00	42 000,00	42 000,00	42 000,00	-	39 627,14	-	2 372,86
MVG	2019	QBO-1QCEZNY-IS	Interne Stroom - VLAAMSE LANDMAATSCHAPPIJ (VLM)	1	2	55 042 000,00	55 042 000,00	55 042 000,00	55 042 000,00	-	55 012 162,04	-	29 837,96
MVG	2019	QBO-1QCEZOA-LO	Lonen - HET OMGEVINGSBELEID WERKT MET EENVOUDIGE EN DOELTREFFENDE INSTRUMENTEN, WORDT WETENSCHAPPELIJK ONDERBOUWD EN STIMULEERT DOORWERKING IN RELEVANTE BELEIDSVELDEN EN SECTOREN	1	2	1 132 000,00	1 132 000,00	1 132 000,00	1 132 000,00	-	691 109,09	-	440 890,91
MVG	2019	QBO-1QCEZOA-WT	Werkling en Toelagen - HET OMGEVINGSBELEID WERKT MET EENVOUDIGE EN DOELTREFFENDE INSTRUMENTEN, WORDT WETENSCHAPPELIJK ONDERBOUWD EN STIMULEERT DOORWERKING IN RELEVANTE BELEIDSVELDEN EN SECTOREN	1	2	10 587 000,00	10 587 000,00	10 587 000,00	10 587 000,00	-	10 455 082,89	-	131 917,11
MVG	2019	QBO-1QCEZOB-WT	Werkling en Toelagen - EEN DOELGERICHTE DEELNAME AAN HET INTERNATIONAAL BELEID	1	2	878 000,00	878 000,00	878 000,00	878 000,00	-	828 973,42	-	49 026,58
MVG	2019	QBO-1QCEZOC-WT	Werkling en Toelagen - VERGROENING VAN DE ECONOMIE	1	2	7 043 000,00	7 043 000,00	7 043 000,00	7 043 000,00	-	7 041 551,58	-	1 448,42
MVG	2019	QBO-1QCEZOT-IS	Interne Stroom - INSTITUUT VOOR LANDBOUW- EN VISSERIJONDERZOEK (ILVO)	1	2	329 000,00	329 000,00	329 000,00	329 000,00	-	329 000,00	-	-
MVG	2019	QBO-1QCEZOU-IS	Interne Stroom - VLAAMSE INSTELLING VOOR TECHNOLOGISCH ONDERZOEK (VITO)	1	2	3 049 000,00	3 049 000,00	3 049 000,00	3 049 000,00	-	3 049 000,00	-	-
MVG	2019	QBO-1QCEZOX-IS	Interne Stroom - DAB FONDS VOOR PREVENTIE EN SANERING INZAKE MILIEU EN NATUUR (DAB MINAFONDS)	1	2	272 382 000,00	272 382 000,00	272 382 000,00	272 382 000,00	-	272 382 000,00	-	-
MVG	2019	QBO-1QCEZDW-IS	Interne Stroom - VLAAMSE MILIEUMAATSCHAPPIJ (VMM)	1	5	24 808 000,00	24 808 000,00	24 808 000,00	24 808 000,00	-	24 808 000,00	-	-
MVG	2019	QBO-1QCEZJV-IS	Interne Stroom - OPENBARE VLAAMSE AFVALSTOFFENMAATSCHAPPIJ (OVAM)	1	5	234 000,00	234 000,00	234 000,00	234 000,00	-	234 000,00	-	-
MVG	2019	QBO-1QCEZNY-IS	Interne Stroom - VLAAMSE LANDMAATSCHAPPIJ (VLM)	1	5	2 293 000,00	2 293 000,00	2 293 000,00	2 293 000,00	-	2 293 000,00	-	-
MVG	2019	QBO-1QCEZKA-WT	Werkling en Toelagen - DE ENERGIEOPWEKKING UIT HERNIEUWBARE ENERGIEBRONNEN BEVORDEREN	1	2	281 000,00	281 000,00	281 000,00	281 000,00	-	280 641,79	-	358,21
MVG	2019	QBO-1QCEZKC-WT	Werkling en Toelagen - HET UITWERKEN EN UITVOEREN VAN EEN ACTIEPLAN CLEAN POWER FOR TRANSPORT	1	2	1 000 000,00	1 000 000,00	1 000 000,00	1 000 000,00	-	986 269,69	-	13 730,31

Nr. definitief		316380841		VO 11a											
MVG	2019	Q80-1Q0E2XS-IS	Interne Stroomen - VLAAMSE REGULATOR VAN DE ELEKTRICITEITS- EN GASMARKT (VREG)	1	2	-	5 000,00	5 000,00	5 000,00	5 000,00	5 000,00	5 000,00	-	-	-
MVG	2019	Q80-1QFD2MA-WT	Werkling en Toelagen - VLAANDEREN ALS VOORLOPER IN EUROPA: NAAR EEN STERK EN DOORDACHT DIERENWELZIJNSBELEID	1	2	9 999 137,56	3 704 000,00	13 703 137,56	13 703 137,56	13 703 137,56	13 703 137,56	10 004 403,01	9 999 137,56	-	-
MVG	2019	QCO-1Q0AEZZZ-LO	Lonen.	1	2	-	13 417 000,00	13 417 000,00	13 417 000,00	13 417 000,00	13 417 000,00	393 896,26	-	-	-
MVG	2019	QCO-1Q0AEZZZ-WT	Werkling en Toelagen.	1	2	-	1 974 000,00	1 974 000,00	1 974 000,00	1 974 000,00	1 974 000,00	-8 385,98	-	-	-
MVG	2019	QCO-1QCE2FF-WT	Werkling en Toelagen - VERSTERKEN VAN DE KENNISBASIS VOOR HET NATUURBELEID	1	2	-	2 095 000,00	2 095 000,00	2 095 000,00	2 095 000,00	2 095 000,00	6 940,68	-	-	-
MVG	2019	QDX-3QCE2FA-WT	Werkling en Toelagen - DE MILIEUKWALITEIT VAN DE LEEFOMGEVING VERHOGEN: NATUUR	3	2	772 286,77	93 874 000,00	94 646 286,77	94 646 286,77	94 646 286,77	93 869 804,45	772 482,32	772 286,77	-	-
MVG	2019	QDO-1Q0AEZZZ-LO	Lonen.	1	2	-	36 057 000,00	36 057 000,00	36 057 000,00	36 057 000,00	36 213 131,17	-156 131,17	-	-	-
MVG	2019	QDO-1Q0AEZZZ-WT	Werkling en Toelagen.	1	2	-	4 064 000,00	4 064 000,00	4 064 000,00	4 063 863,26	4 063 863,26	136,74	-	-	-
MVG	2019	QDO-1QCE2FA-WT	Werkling en Toelagen - DE MILIEUKWALITEIT VAN DE LEEFOMGEVING VERHOGEN: NATUUR	1	2	-	7 326 000,00	7 326 000,00	7 326 000,00	7 326 000,00	7 324 254,54	1 745,46	-	-	-
MVG	2019	QDO-1Q0ESFY-IS	Interne Stroomen - VLAAMSE LANDMAATSCHAPPIJ (VLM)	1	5	-	2 645 000,00	2 645 000,00	2 645 000,00	2 645 000,00	2 645 000,00	-	-	-	-
MVG	2019	QEO-1Q0AEZZZ-LO	Lonen.	1	2	-	5 998 000,00	5 998 000,00	5 998 000,00	5 998 000,00	5 986 921,97	11 078,03	-	-	-
MVG	2019	QEO-1Q0AEZZZ-WT	Werkling en Toelagen.	1	2	-	334 000,00	334 000,00	334 000,00	334 000,00	320 189,74	13 810,26	-	-	-
MVG	2019	QEO-1Q0E2KA-WT	Werkling en Toelagen - DE ENERGIEOPWEKKING UIT HERNIEUWBARE ENERGIEBRONNEN BEVORDEREN	1	2	-	202 000,00	202 000,00	202 000,00	202 000,00	202 000,00	-	-	-	-
MVG	2019	QEO-1Q0E2KB-PA	Participaties - HET EINDENERGIEVERBRUIK EFFICIENTER MAKEN	1	2	-	55 000 000,00	55 000 000,00	55 000 000,00	55 000 000,00	32 874 814,83	22 125 185,17	-	-	-
MVG	2019	QEO-1Q0E2KB-WT	Werkling en Toelagen - HET EINDENERGIEVERBRUIK EFFICIENTER MAKEN	1	2	-	22 885 000,00	22 885 000,00	22 885 000,00	22 885 000,00	22 785 526,24	99 473,76	-	-	-
MVG	2019	QEO-1Q0E2XC-WT	Werkling en Toelagen - HET UITWERKEN EN UITVOEREN VAN EEN ACTIEPLAN CLEAN POWER FOR TRANSPORT	1	2	6 470 571,00	4 756 000,00	11 226 571,00	11 226 571,00	11 226 571,00	5 229 350,00	5 997 221,00	5 997 221,00	-	-
MVG	2019	QFY-3QDG2PC-WT	Werkling en Toelagen - BETAALBAAR EN WOONZEKER HUREN OVER TE DRAAGEN OVERSCHOT VAN HET BOEKJAAR.	3	2	-	160 000,00	160 000,00	160 000,00	160 000,00	27 159,73	132 840,27	-	-	-
MVG	2019	QFY-3QDG2ZQV	Werkling en Toelagen - AANBOD VAN VOLDOENDE KWALITATIEF GOEDE PRIVATE EN SOCIALE WONINGEN	3	2	-	1 086 000,00	1 086 000,00	1 086 000,00	1 086 000,00	1 005 026,56	80 973,44	-	-	-
MVG	2019	QFO-1Q0AGZZ-LO	Lonen.	1	2	-	16 551 000,00	16 551 000,00	16 551 000,00	16 551 000,00	16 180 015,53	370 984,47	-	-	-
MVG	2019	QFO-1Q0AGZZ-WT	Werkling en Toelagen.	1	2	-	5 390 000,00	5 390 000,00	5 390 000,00	5 390 000,00	5 386 266,33	3 733,67	-	-	-
MVG	2019	QFO-1Q0DG2PA-WT	Werkling en Toelagen - AANBOD VAN VOLDOENDE KWALITATIEF GOEDE PRIVATE EN SOCIALE WONINGEN	1	2	-	94 701 495,04	94 701 495,04	94 701 495,04	94 701 495,04	76 475 819,21	18 225 675,83	-	-	-
MVG	2019	QFO-1Q0DG2PHS	Interne Stroomen - DAB FONDS TER BESTRIJDING VAN DE UITHUISZETTINGEN	1	2	-	160 000,00	160 000,00	160 000,00	160 000,00	160 000,00	-	-	-	-
MVG	2019	QFO-1Q0DG2PHS	Interne Stroomen - VLAAMS WONINGFONDS (VMF)	1	2	-	45 551 000,00	45 551 000,00	45 551 000,00	45 551 000,00	45 551 000,00	-	-	-	-
MVG	2019	QFO-1Q0DG2QA-WT	Werkling en Toelagen - AANBOD VAN VOLDOENDE KWALITATIEF GOEDE PRIVATE EN SOCIALE HUURWONINGEN	1	2	-	30 617 653,18	30 617 653,18	30 617 653,18	30 617 653,18	28 115 310,08	2 502 343,10	-	-	-
MVG	2019	QFO-1Q0DG2QK-IS	Interne Stroomen - VLAAMSE MAATSCHAPPIJ VOOR SOCIAAL WONEN (VMSW)	1	2	-	87 554 000,00	87 554 000,00	87 554 000,00	87 554 000,00	87 617 232,99	-63 232,99	-	-	-
MVG	2019	QFO-1Q0DG2RA-WT	Werkling en Toelagen - BEWAKING EN VERBETERING VAN DE WOONKWALITEIT, DE VEILIGHEID EN DE GEZONDHEID VAN DE WONINGEN	1	2	-	87 460 000,00	87 460 000,00	87 460 000,00	87 460 000,00	51 221 850,00	36 238 150,00	-	-	-
MVG	2019	QFO-1Q0DG2TA-WT	Werkling en Toelagen - GENERIEKE BELEIDSDOELSTELLINGEN VAN HET BELEIDSVELD WONEN	1	2	-	11 468 000,00	11 468 000,00	11 468 000,00	11 468 000,00	5 941 342,51	5 526 657,49	-	-	-
MVG	2019	QFO-1Q0DG2TC-PR	Provisies - PROVISIONEEL KREDIET VOOR BELEIDS- EN WERKINGSUITGAVEN BINNEN HET BELEIDSVELD WONEN	1	2	-	6 017 000,00	6 017 000,00	6 017 000,00	6 017 000,00	-	6 017 000,00	-	-	-
MVG	2019	QFO-1Q0DG5QL-IS	Interne Stroomen - DAB FONDS FINANCIERING URGENTIEPLAN SOCIALE HUISVESTING (LUPSH)	1	5	-	873 000,00	873 000,00	873 000,00	873 000,00	873 000,00	-	-	-	-
MVG	2019	QFO-1Q0DG5QM-IS	Interne Stroomen - GARANTIEFONDS VOOR DE HUISVESTING	1	5	-	1 228 000,00	1 228 000,00	1 228 000,00	1 228 000,00	1 228 000,00	-	-	-	-

Nr.		316380841		VO 11a						
definitief										
MVG	2019	VX0-1VMBZZZ-WT	Werkling en Toelagen.	1	2	-	387 000,00	376 343,49	10 656,51	-
MVG	2019	VY0-1VHHZZZ-LO	Lonen.	1	2	-	2 882 000,00	2 470 816,75	411 183,25	-
MVG	2019	VY0-1VHHZZZ-WT	Werkling en Toelagen.	1	2	-	240 000,00	239 909,13	90,87	-
MVG	2019	VZ0-1VDZZZ-LO	Lonen.	1	2	-	4 259 000,00	3 260 118,71	998 881,29	-
MVG	2019	VZ0-1VDZZZ-WT	Werkling en Toelagen.	1	2	-	392 000,00	269 368,82	122 631,18	-
MVG	2019	V10-1VFPZZZ-LO	Lonen.	1	2	-	3 081 000,00	2 511 986,62	569 013,38	-
MVG	2019	V10-1VFPZZZ-WT	Werkling en Toelagen.	1	2	-	247 000,00	245 255,21	1 744,79	-
MVG	2019	V20-1VNI2ZZ-LO	Lonen.	1	2	-	2 985 000,00	2 412 640,44	572 359,56	-
MVG	2019	V20-1VNI2ZZ-WT	Werkling en Toelagen.	1	2	-	246 000,00	244 414,24	1 585,76	-
MVG	2019	V30-1VKCZZZ-LO	Lonen.	1	2	-	4 264 000,00	3 765 504,60	498 495,40	-
MVG	2019	V30-1VKCZZZ-WT	Werkling en Toelagen.	1	2	-	383 000,00	381 448,87	1 551,13	-
MVG	2019	V40-1VGGZZZ-LO	Lonen.	1	2	-	2 941 000,00	1 998 871,75	942 128,25	-
MVG	2019	V40-1VGGZZZ-WT	Werkling en Toelagen.	1	2	-	241 000,00	232 022,39	8 977,61	-
MVG	2019	V50-1VGEZZZ-LO	Lonen.	1	2	-	2 935 000,00	2 541 032,63	393 967,37	-
MVG	2019	V50-1VGEZZZ-WT	Werkling en Toelagen.	1	2	-	241 000,00	241 058,62	-58,62	-
TOTAAL				1	2	1 093 404 110,84	46 843 211 110,84	45 367 081 187,24	1 476 129 923,60	883 366 145,37

Nr. 316380841

definitief

VO 11a

Totaal per	Beleidsdomein	Omschrijving	Vastleggingskredieten			Totaal VAK	Besteding	Saldo VAK	Enkel voor MVG
			Decretaal VAK	Overdracht VAK	Verbintensissen				
H	Cultuur, Jeugd, Sport en Media		1.099.733.111,64	3.796.361,94	1.103.529.473,58	1.116.586.887,57	-13.057.413,99	3.571.566,78	
E	Economie, Wetenschap en Innovatie		1.653.221.000,00	13.007.184,97	1.666.228.184,97	1.663.591.533,55	28.636.651,42	13.007.184,97	
C	Financiën en Begroting		4.018.665.000,00	513.371.434,46	4.532.036.434,46	3.689.264.090,18	842.772.344,28	439.609.039,08	
V	Hogere Entiteiten		135.356.000,00	-	135.356.000,00	127.326.239,19	8.029.760,81	-	
D	internationaal Vlaanderen		166.638.000,00	-	166.638.000,00	165.185.762,12	1.452.237,88	-	
P	Kanselarij en Bestuur		4.056.949.056,69	2.845.092,15	4.059.794.148,84	4.051.185.828,86	8.608.319,98	992.506,42	
K	Landbouw en Visserij		165.076.000,00	-	165.076.000,00	164.330.065,87	745.934,13	-	
M	Mobiliteit en Openbare Werken		3.872.224.000,00	509.599.007,96	4.381.823.007,96	3.973.912.425,05	407.910.582,91	377.089.908,59	
Q	Omgeving		1.748.154.148,22	36.898.751,42	1.785.052.899,64	1.648.445.755,26	136.607.144,38	39.369.181,22	
F	Onderwijs en Vorming		12.111.354.000,00	7.632.565,81	12.118.986.565,81	12.100.051.015,64	18.935.550,17	6.681.955,63	
G	Wélzijn, Volksgezondheid en Gezin		13.072.561.451,45	-	13.072.561.451,45	13.080.530.414,74	-7.968.963,29	-	
J	Werk en Sociale Economie		3.649.875.232,00	6.253.712,13	3.656.128.944,13	3.612.671.169,21	43.457.774,92	3.044.802,68	

Totaal per	entiteit	Omschrijving	Vastleggingskredieten			Totaal VAK	Besteding	Saldo VAK	Enkel voor MVG
			Decretaal VAK	Overdracht VAK	Verbintensissen				
HBK			769.000,00	-	769.000,00	733.873,79	35.126,21	-	
V10			3.328.000,00	-	3.328.000,00	2.757.241,83	570.758,17	-	
V20			3.231.000,00	-	3.231.000,00	2.657.054,68	573.945,32	-	
V30			4.647.000,00	-	4.647.000,00	4.146.953,47	500.046,53	-	
V40			3.182.000,00	-	3.182.000,00	2.230.894,14	951.105,86	-	
V50			3.176.000,00	-	3.176.000,00	2.782.091,25	393.908,75	-	
VW0			4.652.000,00	-	4.652.000,00	4.389.424,15	262.575,85	-	
VX0			4.651.000,00	-	4.651.000,00	4.483.127,34	167.872,66	-	
VY0			3.122.000,00	-	3.122.000,00	2.710.725,88	411.274,12	-	
VZ0			4.651.000,00	-	4.651.000,00	3.529.487,53	1.121.512,47	-	
PI0		AGENTSCHAP BINNENLANDS BESTUUR	3.652.027.056,69	1.180.564,88	3.653.207.621,57	3.650.884.205,17	2.323.416,40	-	
PH0		AGENTSCHAP FACILITAIR BEDRIJF	198.022.000,00	455.000,00	198.477.000,00	198.258.136,61	218.863,39	250.000,00	
FD0		AGENTSCHAP HOGER ONDERWIJS, VOLWASSENENONDERWIJS, KWALIFICATIES EN STUDIEOELAGEN	2.520.569.000,00	949.610,18	2.521.518.610,18	2.519.792.325,19	1.726.284,99	-	
PC0		AGENTSCHAP INFORMATIE VLAANDEREN	43.251.000,00	-	43.251.000,00	43.243.849,81	7.150,19	-	
EC0		AGENTSCHAP INNOVEREN & ONDERNEMEN	716.069.000,00	-	716.069.000,00	702.496.104,04	13.572.895,96	-	
OG0		AGENTSCHAP ONROEREND ERFGOED	132.768.000,00	19.650.213,42	152.418.213,42	129.733.963,59	22.684.249,83	22.593.993,22	
PG0		AGENTSCHAP OVERHEIDSPERSONEEL	55.152.000,00	-	55.152.000,00	53.541.408,12	1.610.591,88	-	
MCO		AGENTSCHAP VOOR MARITIEME DIENSTVERLENING EN KUST	126.918.000,00	-	126.918.000,00	127.081.836,45	-163.836,45	-	
OD0		AGENTSCHAP VOOR NATUUR EN BOS	50.092.000,00	-	50.092.000,00	50.246.248,97	-154.248,97	-	
ODX		AGENTSCHAP VOOR NATUUR EN BOS DAB MINAFONDS	93.874.000,00	772.286,77	94.646.286,77	93.869.804,45	776.482,32	772.286,77	
FC0		AGENTSCHAP VOOR ONDERWIJSDIENSTEN	9.467.271.000,00	6.681.955,63	9.473.952.955,63	9.464.445.610,29	9.507.345,34	6.681.955,63	
MD0		AGENTSCHAP WEGEN EN VERKEER	276.933.000,00	-	276.933.000,00	278.971.822,47	-2.038.822,47	-	
OF0		AGENTSCHAP WONEN	391.427.148,22	-	391.427.148,22	322.605.836,65	68.821.311,57	-	
PF0		AUDIT VLAANDEREN	6.947.000,00	1.209.370,79	8.156.370,79	6.859.291,96	1.297.078,83	742.349,94	
PF1		DAB AUDIT VLAANDEREN	250.000,00	-	250.000,00	48.734,28	201.265,72	-	
PHC		DAB CATERING EN SCHOONMAAK	12.574.000,00	-	12.574.000,00	11.625.080,15	948.919,85	-	
GBF		DAB CENTRUM VOOR INFORMATIE, COMMUNICATIE, OPLEIDING EN VORMING IN DE WELZIJNSSECTOR	431.000,00	-	431.000,00	357.125,80	73.874,20	-	

Nr. definitief	316380841	VO 11a						
FDG	DAB FONDS INSCHRIJVINGSGELDEN CENTRA VOLWASSENONDERWIJS	11 449 000,00	-	11 449 000,00	-	6 875 943,44	4 573 056,56	-
DBA	DAB FONDS MICROFINANCIERING	-	-	-	-	-	-	-
QFY	DAB FONDS TER BESTRIJDING VAN DE UITHUISZETTINGEN	160 000,00	-	160 000,00	-	27 159,73	132 840,27	-
QFZ	DAB FONDS VOOR DE FINANCIERING VAN HET URGENTIEPROGRAMMA VOOR DE SOCIALE HUISVESTING	1 086 000,00	-	1 086 000,00	-	1 005 026,56	80 973,44	-
QBZ	DAB GRONDFONDS	5 098 000,00	-	5 098 000,00	-	4 234 936,97	863 063,03	-
PHE	DAB ICT	32 727 000,00	-	32 727 000,00	-	32 728 136,65	-1 136,65	-
HBD	DAB KASTEEL VAN GAASBEEK	2 289 000,00	-	2 289 000,00	-	2 154 690,58	134 309,42	-
HBC	DAB KONINKLIJK MUSEUM VOOR SCHONE KUNSTEN ANTWERPEN	4 988 000,00	-	4 988 000,00	-	4 806 390,58	181 609,42	-
HBE	DAB LANDSCAPMINDERIJ ALDEN BIESEN	3 033 000,00	-	3 033 000,00	-	2 968 222,85	64 777,15	-
MCD	DAB LOODSWEZEN	113 541 000,00	-	113 541 000,00	-	112 345 435,46	1 195 564,54	-
OBX	DAB MINAFONDS	380 556 000,00	6 542,67	380 562 542,67	-	376 896 849,12	3 665 693,55	6 542,67
PGH	DAB OVERHEIDSPERONEEL	8 914 000,00	-	8 914 000,00	-	8 139 197,85	774 802,15	-
HBJ	DAB UITLEENDIENST KAMPEERMATERIAAL VOOR DE JEUGD	1 264 000,00	-	1 264 000,00	-	1 215 372,63	48 627,37	-
MBU	DAB VIF – DEP	136 033 000,00	27 575 833,60	163 608 833,60	-	128 524 231,73	35 084 601,87	9 325 000,00
MCU	DAB VIF – MDK	49 186 000,00	-	49 186 000,00	-	49 185 999,28	0,72	-
MDU	DAB VIF – WV	558 284 000,00	100 168 384,73	658 452 384,73	-	581 500 800,32	76 951 584,41	53 986 289,99
QZG	DAB VLAAMS INSTITUUT VOOR HET ONROEREND ERFGOED	-	-	-	-	-	-	-
MCE	DAB VLOOT	71 717 000,00	-	71 717 000,00	-	71 694 120,85	22 879,15	-
DBO	DEPARTEMENT BUITENLANDSE ZAKEN	166 638 000,00	-	166 638 000,00	-	165 185 762,12	1 452 237,88	-
HBO	DEPARTEMENT CULTUUR, JEUGD EN MEDIA	1 087 390 111,64	3 796 361,94	1 091 186 473,58	-	1 104 708 337,14	-13 521 863,56	3 571 566,78
EBO	DEPARTEMENT EWI	937 152 000,00	13 007 184,97	950 159 184,97	-	935 095 429,51	15 063 755,46	13 007 184,97
CBO	DEPARTEMENT FB	3 807 665 000,00	493 195 786,15	4 300 860 786,15	-	3 480 111 224,40	820 749 561,75	421 499 300,12
PAO	DEPARTEMENT KANSELARIJ EN BESTUUR	38 927 000,00	156,48	38 927 156,48	-	38 100 667,55	826 488,93	156,48
PBO	DEPARTEMENT KANSELARIJ EN BESTUUR – DIENST VAN DE GOVERNEURS	3 775 000,00	-	3 775 000,00	-	3 453 087,90	321 912,10	-
KBO	DEPARTEMENT LV	145 792 000,00	-	145 792 000,00	-	145 289 158,05	502 841,95	-
MBO	DEPARTEMENT MOW	2 539 612 000,00	381 854 789,63	2 921 466 789,63	-	2 624 608 178,49	296 858 611,14	313 778 618,60
QBO	DEPARTEMENT OMGEVING	586 432 000,00	9 999 137,56	596 431 137,56	-	585 333 577,40	11 097 560,16	9 999 137,56
FBO	DEPARTEMENT OV	95 679 000,00	1 000,00	95 680 000,00	-	92 614 195,18	3 065 804,82	-
JBO	DEPARTEMENT W&E	3 649 875 232,00	6 253 712,13	3 656 128 944,13	-	3 612 671 169,21	43 457 774,92	3 044 802,68
GBO	DEPARTEMENT WVG	10 677 645 121,23	-	10 677 645 121,23	-	10 670 734 522,87	6 910 598,36	-
PDO	DIENST VAN DE BESTUURSRECHTSCOLLEGES	4 383 000,00	-	4 383 000,00	-	4 304 032,81	78 967,19	-
KDO	INSTITUUT VOOR LANDBOUW EN VISSERIJONDERZOEK	19 284 000,00	-	19 284 000,00	-	19 040 907,82	243 092,18	-
QCO	INSTITUUT VOOR NATUUR EN BOSONDERZOEK	17 486 000,00	-	17 486 000,00	-	17 093 549,04	392 450,96	-
GDO	JONGERENWELZIJN	89 964 000,00	-	89 964 000,00	-	90 116 921,75	-152 921,75	-
VKO	KABINET VAN DE MINISTER-PRESIDENT VAN DE VLAAMSE REGERING, VLAAMS MINISTER VAN BUITENLANDS BELED EN ONROEREND ERFGOED	-	-	-	-	-0,01	0,01	-
VMO	KABINET VAN DE VLAAMSE MINISTER VAN BEGROTING, FINANCIEN EN ENERGIE, EN VICE-MINISTER-PRESIDENT VAN DE VLAAMSE REGERING	-	-	-	-	-	-	-
VNO	KABINET VAN DE VLAAMSE MINISTER VAN BINNENLANDS BESTUUR, INBURGERING, WONEN, GELIJKE KANSEN EN ARMOEDEBESTRIJDING, EN VICE-MINISTER-PRESIDENT VAN DE VLAAMSE REGERING	-	-	-	-	-	-	-
VTO	KABINET VAN DE VLAAMSE MINISTER VAN CULTUUR, MEDIA, JEUGD EN BRUSSEL	-	-	-	-	-0,04	0,04	-

Nr. definitief	316380841	VO 11a
VU0	KABINET VAN DE VLAAMSE MINISTER VAN MOBILITEIT, OPENBARE WERKEN, VLAAMSE RAND, TOERISME EN DIERENWELZIJN	- - - - -
V50	KABINET VAN DE VLAAMSE MINISTER VAN OMGEVING, NATUUR EN LANDBOUW	- - - - -
V10	KABINET VAN DE VLAAMSE MINISTER VAN ONDERWIJS, EN VICE-MINISTER-PRESIDENT VAN DE VLAAMSE REGERING	- - - - -
VQ0	KABINET VAN DE VLAAMSE MINISTER VAN WELZIJN, VOLKSGEZONDHEID EN GEZIN	- - - - -
VV0	KABINET VAN DE VLAAMSE MINISTER VAN WERK, ECONOMIE, INNOVATIE EN SPORT	- - - - -
F10	ONDERWIJNSPECTIE	16 386 000,00 - 16 386 000,00
QEO	VLAAMS ENERGIEAGENTSCHAP	89 175 000,00 6 470 571,00 95 645 571,00
VPO	VLAAMS PARLEMENT	95 063 000,00 - 95 063 000,00
CEO	VLAAMSE BELASTINGDIENST	211 000 000,00 20 175 648,31 231 175 648,31
VRO	VLAAMSE REGERING	5 653 000,00 - 5 653 000,00
GEO	ZORG EN GEZONDHEID	2 304 521 330,22 - 2 304 521 330,22
		16 386 000,00 - 16 386 000,00
		89 175 000,00 6 470 571,00 95 645 571,00
		95 063 000,00 - 95 063 000,00
		211 000 000,00 20 175 648,31 231 175 648,31
		5 653 000,00 - 5 653 000,00
		2 304 521 330,22 - 2 304 521 330,22
		16 322 941,54 - 16 322 941,54
		67 398 802,78 - 67 398 802,78
		95 063 000,00 - 95 063 000,00
		209 152 865,78 - 209 152 865,78
		2 576 238,98 - 2 576 238,98
		2 319 321 844,32 - 2 319 321 844,32
		63 058,46 - 63 058,46
		28 246 768,22 - 28 246 768,22
		- - -
		22 022 782,53 - 22 022 782,53
		3 076 761,02 - 3 076 761,02
		-14 800 514,10 - -14 800 514,10
		5 997 221,00 - 5 997 221,00
		18 109 738,96 - 18 109 738,96

UITVOERING UITGAVEN VAN DE VLAAMSE GEMEENSCHAP incl. DAB's en VAN DE RECHTSPERSONEN gebruikmakend van ORAFIN - VAK

Gesplitste kredieten: Vastleggingskredieten

MVG/DAB/RS	jaar	Afdeling	PR	Omschrijving Programma	Vastleggingskredieten			Besteding	Saldo VAK	Over te dragen VAK (excl VG)
					Decretaal VAK	Overdracht VAK	Totaal VAK			
MVG	2019	1	CA	APPARAATKREDIETEN	78 836 000,00	-	78 836 000,00	77 570 408,00	1 265 592,00	-
MVG	2019	1	CB	PROVISIES	44 632 000,00	126 443 358,42	171 075 358,42	2 323 388,67	168 751 969,75	53 989 358,42
MVG	2019	1	CC	BUDGETTAIR BELEID	1 720 000,00	-	1 720 000,00	171 926 071,01	393 928,99	-
MVG	2019	1	CD	FISCAALTEIT	1 894 107 000,00	38 270 724,34	1 932 377 724,34	1 892 129 976,62	40 247 747,72	36 917 448,83
MVG	2019	1	CE	FINANCIËLE OPERATIES	1 619 482 000,00	348 657 351,70	1 968 139 351,70	1 471 993 795,95	496 145 555,75	348 702 231,83
MVG	2019	1	CF	BOEKHOUDING EN FINANCIËLE RAPPORTERING	3 119 000,00	-	3 119 000,00	3 119 000,00	-	-
MVG	2019	1	DA	APPARAATKREDIETEN	15 064 000,00	-	15 064 000,00	14 779 171,06	284 828,94	-
MVG	2019	1	DD	BEHARTIGING VAN DE INTERNATIONALE BELANGEN VAN VLAANDEREN	7 904 000,00	-	7 904 000,00	7 240 132,01	663 867,99	-
MVG	2019	1	DE	BESTRIJDING VAN DE STRUCTURELE ARMOEDE IN DE WERELD EN HET DICHTEN VAN DE NOORD-ZUIDKLOOF	23 097 000,00	-	23 097 000,00	22 791 469,05	305 540,95	-
MVG	2019	1	DF	INTERNATIONALISERING VAN DE VLAAMSE ECONOMIE	54 914 000,00	-	54 914 000,00	54 716 000,00	198 000,00	-
MVG	2019	1	DG	DUURZAME ONTWIKKELING EN DE PROMOTIE VAN VLAANDEREN-BRUSSEL ALS TOERISTISCHE TOPBESTEMMING	65 659 000,00	-	65 659 000,00	65 659 000,00	-	-
MVG	2019	1	EA	APPARAATKREDIETEN	39 035 000,00	-	39 035 000,00	38 590 612,15	444 387,85	-
MVG	2019	1	EB	PROVISIES	8 866 000,00	13 007 184,97	21 873 184,97	7 606 417,15	14 266 767,82	13 007 184,97
MVG	2019	1	EC	EEN DUURZAAM ECONOMISCH WEEFSEL, HET FACILITEREN VAN ONDERNEMERSCHAP	687 598 000,00	-	687 598 000,00	674 351 400,49	13 246 599,51	-
MVG	2019	1	EE	WETENSCHAPPELIJK ONDERZOEK: EXCELENTIE VOOR ALLES	599 431 000,00	-	599 431 000,00	598 752 104,06	678 895,94	-
MVG	2019	1	EF	MEER INNOVATIE, KENNISCREATIE EN KENNISVALORISATIE	306 853 000,00	-	306 853 000,00	306 853 000,00	-	-
MVG	2019	1	EG	EEN GROTER DRAAGVLAK VOOR CREATIVITEIT, WETENSCHAP EN TECHNOLOGIE	11 438 000,00	-	11 438 000,00	11 437 999,70	0,30	-
MVG	2019	1	FA	APPARAATKREDIETEN	70 771 000,00	-	70 771 000,00	70 012 159,50	758 840,50	-
MVG	2019	1	FB	PROVISIES	-	-	-	-	-	-
MVG	2019	1	FD	FINANCIËRING VAN HET KLEUTER- EN LEERPLICHTONDERWIJS	8 460 820 000,00	-	8 460 820 000,00	8 460 644 942,64	175 057,36	-
MVG	2019	1	FE	FINANCIËRING VAN HET HOGER ONDERWIJS	1 891 416 000,00	-	1 891 416 000,00	1 890 910 885,75	505 114,25	-
MVG	2019	1	FF	FINANCIËRING VAN HET DEELTIJDS KUNSTONDERWIJS EN HET VOLWASSENONDERWIJS	664 323 000,00	-	664 323 000,00	663 850 825,30	472 174,70	-
MVG	2019	1	FG	ONDERSTEUNING VAN HET ONDERWIJSVELD	1 012 575 000,00	7 632 565,81	1 020 207 565,81	1 007 756 259,01	12 451 306,80	6 681 955,63
MVG	2019	1	GA	APPARAATKREDIETEN	178 880 000,00	-	178 880 000,00	177 909 120,56	970 879,44	-
MVG	2019	1	GB	PROVISIES	39 264,80	-	39 264,80	-	39 264,80	-
MVG	2019	1	GC	OP EEN KWALITEITSVOLLE WIJZE DE VOORWAARDEN CREËREN WAARBINNEN HET WELZINSNIVEAU VAN DE HUIDIGE EN TOEKOMSTIGE VLAAMSE BEVOLKING KAN BEVORDERD, BEWAAKT, BEHOED OF HERSTELD WORDEN	200 793 569,77	-	200 793 569,77	199 295 240,91	1 498 328,86	-
MVG	2019	1	GD	OP EEN KWALITEITSVOLLE WIJZE DE VOORWAARDEN CREËREN WAARBINNEN HET WELZIN- EN GEZONDHEIDSNIVEAU VAN DE HUIDIGE EN TOEKOMSTIGE VLAAMSE BEVOLKING KAN BEVORDERD, BEWAAKT, BEHOED OF HERSTELD WORDEN	247 491 427,51	-	247 491 427,51	246 283 884,04	1 207 543,47	-
MVG	2019	1	GE	ELKE JONGERE HET RECHT GEVEN OM KANSRIJK MEE TE GROEIEN	5 232 865 879,79	-	5 232 865 879,79	5 232 863 224,19	2 655,60	-

Nr.	316380841	VO 11a bis								
definitief										
MVG	2019	1	GG	DE PARTICIPATIE, INTEGRATIE EN GELIJKHEID VAN KANSEN VAN PERSONEN MET EEN HANDICAP BEVORDEREN IN ALLE DOMEINEN VAN HET MAATSCHAPPELIJK LEVEN	1 816 761 406,87	-	1 816 761 406,87	1 816 761 406,87	-	-
MVG	2019	1	GH	DE BETAALBAARHEID VERZEKEREN VAN DE NIET-MEDISCHE HULP- EN DIENSTVERLENING AAN PERSONEN MET EEN LANGDUURIG ERNSTIG VERMINDERD ZELFZORGVERMOGEN	4 615 846 902,71	-	4 615 846 902,71	4 636 493 411,37	-20 646 508,66	-
MVG	2019	1	GI	ZORGEN VOOR EEN KWALITEITSVOLLE, TOEGANKELIJKE EN BETAALBARE INFRASTRUCTUUR VOOR DE ZORG- EN DIENSTVERLENING IN HET KADER VAN DE PERSOONSGEBONDEN AANGELEGENHEDEN	779 452 000,00	-	779 452 000,00	770 567 001,00	8 884 999,00	-
MVG	2019	1	HA	APPARAATKREDIETEN	27 333 000,00	-	27 333 000,00	27 689 350,27	-356 350,27	-
MVG	2019	1	HB	PROVISIES	130 513 111,64	3 796 361,94	134 309 473,58	148 880 303,43	-14 570 829,85	3 571 566,78
MVG	2019	1	HC	ONTWIKKELEN, ONDERSTEUNEN EN OPTIMALISEREN VAN EEN INNOVEREND, TRANSVERSAAL CULTUURBELEID EN VERBINDEN VAN DE DOMEINEN CULTUUR, JEUGD, SPORT EN MEDIA DOOR HET UITWERKEN VAN EEN BELEID VOOR DOMEINOVERSCHRIJVENDE MATERIES	365 998 000,00	-	365 998 000,00	365 828 156,63	169 843,37	-
MVG	2019	1	HD	STIMULEREN VAN EEN GEDIFFERENTIEERD AANBOD AAN SOCIAAL-CULTURELE ACTIVITEITEN, GEORGANISEERD OP NIET-COMMERCIELE BASIS, TER BEVORDERING VAN DE ALGEMEENE ONTWIKKELING VAN ALLE VOLWASSENEN EN TER VERHOOGING VAN DE MAATSCHAPPELIJKE EN CULTURELE PARTICIPATIE	51 397 000,00	-	51 397 000,00	51 327 470,48	69 529,52	-
MVG	2019	1	HE	BIJDRAGEN AAN DE ONTWIKKELING VAN EEN KWALITATIEF EN DIVERS (PROFESSIELEEL) KUNSTEN- EN CULTUREEL-ERFgoedLANDSCHAP	353 912 000,00	-	353 912 000,00	352 746 056,33	1 165 943,67	-
MVG	2019	1	HF	WERKEN AAN DE UITBOUW VAN EEN COHERENT, GEZOND, DUURZAAM EN KWALITEITSVOL (TOP)SPORTBELEID	158 237 000,00	-	158 237 000,00	158 237 000,00	-	-
MVG	2019	1	IA	APPARAATKREDIETEN	35 897 000,00	-	35 897 000,00	35 638 518,45	258 481,55	-
MVG	2019	1	JB	PROVISIES	26 103 000,00	-	26 103 000,00	-	26 103 000,00	-
MVG	2019	1	JD	BEVORDEREN VAN TRANSITIES NAAR WERK EN FACILITEREN VAN WERK	2 758 245 000,00	6 253 712,13	2 764 498 712,13	2 774 270 557,17	-9 771 845,04	3 044 802,68
MVG	2019	1	JE	INSCHAKELEN VAN PERSONEN MET EEN AFSTAND TOT DE ARBEIDSMARKT MET AANDACHT VOOR MAATSCHAPPELIJKE NODEN EN DIENSTEN EN HET FACILITEREN VAN SOCIAAL ONDERNEMERSCHAP EN MAATSCHAPPELIJK VERANTWOORD ONDERNEMEN.	519 062 232,00	-	519 062 232,00	498 514 153,39	20 548 078,61	-
MVG	2019	1	JF	VERSTERKEN VAN COMPETENTIES VOOR WERKENDEN, WERKZOEKENDEN EN ONDERNEMERS	310 568 000,00	-	310 568 000,00	304 247 940,20	6 320 059,80	-
MVG	2019	1	KA	APPARAATKREDIETEN	63 387 000,00	-	63 387 000,00	62 920 977,62	466 022,38	-
MVG	2019	1	KD	VOOR EEN DUURZAME EN LEEFBARE LANDBOUW EN VISSERIJ	90 718 000,00	-	90 718 000,00	90 438 088,25	279 911,75	-
MVG	2019	1	KF	ONDERZOEK VOOR EEN DUURZAME EN COMPETITIEVE LANDBOUW EN VISSERIJ	5 846 000,00	-	5 846 000,00	5 846 000,00	-	-
MVG	2019	1	KG	PROMOTIE- EN AFZETBEVORDERING VAN LANDBOUW-, TUINBOUW- EN VISSERIJPRODUCTEN	5 125 000,00	-	5 125 000,00	5 125 000,00	-	-
MVG	2019	1	MA	APPARAATKREDIETEN	153 225 000,00	-	153 225 000,00	155 427 321,93	-2 202 321,93	-
MVG	2019	1	MD	UITVOERING VAN DE OVERHEIDSTAKEN IN HET BEHOUD EN DE SAMENWERKING MET DE PRIVATE EXPLOITANTEN	22 056 000,00	-	22 056 000,00	22 027 649,95	28 350,05	-
MVG	2019	1	ME	EVENWICHTIGE GROEI VAN DE REGIONALE LUCHTHAVENS IN HET OP EEN DUURZAME MANIER REALISEREN VAN EEN KWALITEITSVOL, TOEGANKELIJK, (KOSTEN)EFFICIENT, BETROUWBAAR, VELIG EN GEÏNTEGREERD OPENBAAR VERVOER	1 030 230 000,00	118 045 012,30	1 148 275 012,30	1 030 226 418,18	118 048 594,12	118 045 012,30

Nr.		316380841		VO 11a bis				
definitief								
MVG	2019	1	VK	APPARAATKREDIETEN KABINET VAN DE VLAAMSE MINISTER VAN CULTUUR, MEDIA, JEUGD EN BRUSSEL	4 647 000,00	4 146 953,43	500 046,57	-
MVG	2019	1	VM	APPARAATKREDIETEN KABINET VAN DE VLAAMSE MINISTER VAN ONDERWIJS, ENVICEMINISTER-PRESIDENT VAN DE VLAAMSE REGERING	4 651 000,00	4 483 127,34	167 872,66	-
MVG	2019	1	VN	APPARAATKREDIETEN KABINET VAN DE VLAAMSE MINISTER VAN OMGEVING, NATUUR EN LANDBOUW	3 231 000,00	2 657 054,68	573 945,32	-
MVG	2019	1	VO	APPARAATKREDIETEN KABINET VAN DE VLAAMSE MINISTER VAN MOBILITEIT, OPENBARE WERKEN, VLAAMSE RAND, TOERISME EN DIERENWELZIJN	3 182 000,00	2 230 894,14	951 105,86	-
MVG	2019	3	DE	BESTRIJDING VAN DE STRUCTURELE ARMOEDE IN DE WERELD EN HET DICHTEN VAN DE NOORD-ZUIDKLOOF	-	-	-	-
MVG	2019	3	FF	FINANCIERING VAN HET DEELTIJDS KUNSTONDERWIJS EN HET VOLWASSENENONDERWIJS	11 449 000,00	6 875 943,44	4 573 056,56	-
MVG	2019	3	GC	OP EEN KWALITEITSVOLLE WIJZE DE VOORWAARDEN CREËREN WAARBINNEN HET WELZIJNSNIVEAU VAN DE HUIDIGE EN TOEKOMSTIGE VLAAMSE BEVOLKING KAN BEVORDERD, BEWAAKT, BEHOED OF HERSTELD WORDEN	431 000,00	357 125,80	73 874,20	-
MVG	2019	3	HC	ONTWIKKELEN, ONDERSTEUNEN EN OPTIMALISEREN VAN EEN INNOVEREND, TRANSVERSAAL CULTUURBELEID EN VERBINDEN VAN DE DOMEINEN CULTUUR, JEUGD, SPORT EN MEDIA DOOR HET UITWERKEN VAN EEN BELEID VOOR DOMEINOVERSCHRIJDENDE MATERIES	11 079 000,00	10 663 177,80	415 822,20	-
MVG	2019	3	HD	STIMULEREN VAN EEN GEDIFFERENTIEERD AANBOOD AAN SOCIAAL-CULTURELE ACTIVITEITEN, GEORGANISEERD OP NIET-COMMERCIELE BASIS, TER BEVORDERING VAN DE ALGEMENE ONTWIKKELING VAN ALLE VOLWASSENEN EN TER VERHOOGING VAN DE MAATSCHAPPELIJKE EN CULTURELE PARTICIPATIE	1 264 000,00	1 215 372,63	48 627,37	-
MVG	2019	3	MA	APPARAATKREDIETEN	107 326 000,00	107 035 397,22	290 602,78	-
MVG	2019	3	MD	UITVOERING VAN DE OVERHEIDSTAKEN IN HET BEHOUD EN DE EVENWICHTIGE GROEI VAN DE REGIONALE LUCHTHAVENS IN SAMENWERKING MET DE PRIVATE EXPLOITANTEN	-2 500 000,00	27 575 833,60	25 075 833,60	-
MVG	2019	3	ME	HET OP EEN DUURZAME MANIER REALISEREN VAN EEN KWALITEITSVOL, TOEGANKELIJK, (KOSTEN)EFFICIENT, BETROUWBAAR, VEILIG EN GEÏNTEGREERD OPENBAAR VERVOER	23 205 000,00	13 204 231,00	10 000 769,00	9 325 000,00
MVG	2019	3	MF	STREVEN NAAR EEN DUURZAME VEILIGE MOBILITEIT MET EEN GROTERE VERKEERSVEILIGHEID EN VERKEERSLEEFBAARHEID	-	-769,91	769,91	-
MVG	2019	3	MH	HET BEHEREN, ONDERHOUDEN EN OPTIMALISEREN VAN HET WEGENPATRIMONIUM EN HET ORGANISEREN VAN HET VERKEER OP DIT WEGENPATRIMONIUM	558 376 000,00	100 168 384,73	658 544 384,73	53 986 289,99
MVG	2019	3	MI	PROMOTIE EN KWALITATIEVE DIENSTVERLENING VOOR VLOT EN VEILIG VERKEER OP DE WATERWEGEN MET UITBOUW VAN EEN PERFORMANTE INFRASTRUCTUUR, ALSOOK BEVEILIGING TEGEN OVERSTROMINGEN VAN DE WATERWEGEN EN AAN DE KUST	242 354 000,00	241 425 820,68	928 179,32	-
MVG	2019	3	PA	APPARAATKREDIETEN	250 000,00	48 734,28	201 265,72	-
MVG	2019	3	PK	INTERNE DIENSTVERLENING VLAAMSE OVERHEID: HR, FACILITIES, VASTGOED, OVERHEIDSDOPDRACHTEN, ICT EN AUDIT VLAAMSE OVERHEID	54 215 000,00	52 492 414,65	1 722 585,35	-
MVG	2019	3	QC	RUIJTELIJKE ORDENING, MILIEU EN NATUUR	479 528 000,00	778 829,44	480 306 829,44	778 829,44
MVG	2019	3	QD	WOONBELEID	1 246 000,00	1 032 186,29	213 813,71	-
MVG	2019	3	QG	ONROEREND ERFGOED	-	-	-	-

Nr.	316380841		VO 11a bis	
definitief				
MVG	2019	4	CE	FINANCIËLE OPERATIES
				TOTAAL
			206 169 000,00	-
			45 749 807 000,00	1 093 404 110,84
			206 169 000,00	46 843 211 110,84
			70 201 449,93	45 367 081 187,24
			135 967 550,07	1 476 129 923,60
			-	883 366 145,37

Nr.	316380841	VO 11a bis
definitief		

Totaal per	Afdeling	Decretaal VAK	Vastleggingskredieten	Totaal VAK	Besteding	Saldo VAK	Enkel voor MWG
		Overdracht VAK			Verbindtissen	Saldo VAK	
1		44 055 415 000,00	964 881 063,07	45 020 296 063,07	43 805 942 604,24	1 214 353 458,83	819 276 025,94
3		1 488 223 000,00	128 523 047,77	1 616 746 047,77	1 490 937 133,07	125 808 914,70	64 090 119,43
4		206 169 000,00	-	206 169 000,00	70 201 449,93	135 967 550,07	-

Totaal programma	Afdeling	PR	Omschrijving Programma	Decretaal VAK	Vastleggingskredieten	Totaal VAK	Besteding	Saldo VAK	Enkel voor MWG
				Overdracht VAK			Verbindtissen	Saldo VAK	
1	CA		APPARAATKREDIETEN	78 836 000,00	-	78 836 000,00	77 570 408,00	1 265 592,00	-
1	CB		PROVISIES	44 632 000,00	126 443 358,42	171 075 358,42	2 323 388,67	168 751 969,75	53 989 358,42
1	CC		BUDGETTAIR BELEID	172 320 000,00	-	172 320 000,00	171 926 071,01	393 928,99	-
1	CD		FISCALITEIT	1 894 107 000,00	38 270 724,34	1 932 377 724,34	1 892 129 976,62	40 247 747,72	36 917 448,83
1	CE		FINANCIËLE OPERATIES	1 619 482 000,00	348 657 351,70	1 968 139 351,70	1 471 993 795,95	496 145 555,75	348 702 231,83
1	CF		BOEKHOUDING EN FINANCIËLE RAPPORTERING	3 119 000,00	-	3 119 000,00	3 119 000,00	-	-
1	DA		APPARAATKREDIETEN	15 064 000,00	-	15 064 000,00	14 779 171,06	284 828,94	-
1	DD		BEHARTIGING VAN DE INTERNATIONALE BELANGEN VAN VLAANDEREN	7 904 000,00	-	7 904 000,00	7 240 132,01	663 867,99	-
1	DE		BESTRIJDING VAN DE STRUCTURELE ARMOEDE IN DE WERELD EN HET DICHTEN VAN DE NOORD-ZUIDKLOOF	23 097 000,00	-	23 097 000,00	22 791 459,05	305 540,95	-
1	DF		INTERNATIONALISERING VAN DE VLAAMSE ECONOMIE	54 914 000,00	-	54 914 000,00	54 716 000,00	198 000,00	-
1	DG		DUURZAME ONTWIKKELING EN DE PROMOTIE VAN VLAANDEREN-BRUSSEL ALS TOERISTISCHE TOPBESTEMMING	65 659 000,00	-	65 659 000,00	65 659 000,00	-	-
1	EA		APPARAATKREDIETEN	39 035 000,00	-	39 035 000,00	38 590 612,15	444 387,85	-
1	EB		PROVISIES	8 866 000,00	13 007 184,97	21 873 184,97	7 606 417,15	14 266 767,82	13 007 184,97
1	EC		EEN DUURZAAM ECONOMISCH WEEFSEL, HET FACILITEREN VAN ONDERNEMERSCHAP	687 598 000,00	-	687 598 000,00	674 351 400,49	13 246 599,51	-
1	EE		WETENSCHAPPELIJK ONDERZOEK: EXCELLENTE VOOR ALLES	599 431 000,00	-	599 431 000,00	598 752 104,06	678 895,94	-
1	EF		MEER INNOVATIE, KENNISCREATIE EN KENNISVALORISATIE	306 853 000,00	-	306 853 000,00	306 853 000,00	-	-
1	EG		EEN GROTER DRAAGVLAK VOOR CREATIVITEIT, WETENSCHAP EN TECHNOLOGIE	11 438 000,00	-	11 438 000,00	11 437 995,70	0,30	-
1	FA		APPARAATKREDIETEN	70 771 000,00	-	70 771 000,00	70 012 159,50	758 840,50	-
1	FB		PROVISIES	-	-	-	-	-	-
1	FD		FINANCIËRING VAN HET KLEUTER- EN LEERPLICHTONDERWIJS	8 460 820 000,00	-	8 460 820 000,00	8 460 644 942,64	175 057,36	-
1	FE		FINANCIËRING VAN HET HOGER ONDERWIJS	1 891 416 000,00	-	1 891 416 000,00	1 890 910 885,75	505 114,25	-
1	FF		FINANCIËRING VAN HET DEELTIJDS KUNSTONDERWIJS EN HET VOLWASSENONDERWIJS	664 323 000,00	-	664 323 000,00	663 850 825,30	472 174,70	-
1	FG		ONDERSTEUNING VAN HET ONDERWIJSVELD	1 012 575 000,00	7 632 565,81	1 020 207 565,81	1 007 756 259,01	12 451 306,80	6 681 955,63
1	GA		APPARAATKREDIETEN	178 880 000,00	-	178 880 000,00	177 909 120,56	970 879,44	-
1	GB		PROVISIES	39 264,80	-	39 264,80	-	39 264,80	-
1	GC		WAARBINNEN HET WELZIJNSNIVEAU VAN DE HUIDIGE EN TOEKOMSTIGE VLAAMSE BEVOLKING KAN BEVORDERD, BEWAAKT, BEHOED OF HERSTELD WORDEN	200 793 569,77	-	200 793 569,77	199 295 240,91	1 498 328,86	-

Nr.		316380841		VO 11a bis				
definitief								
1	GD	OP EEN KWALITEITSVOLLE WIJZE DE VOORWAARDEN CREËREN WAARBINNEN HET WELZIJNS- EN GEZONDHEIDSNIVEAU VAN DE HUIDIGE EN TOEKOMSTIGE VLAAMSE BEVOLKING KAN BEVORDERD, BEWAAKT, BEHOED OF HERSTELD WORDEN	247 491 427,51	-	247 491 427,51	246 283 884,04	1 207 543,47	-
1	GE	ELKE JONGERE HET RECHT GEVEN OM KANSRIJK MEE TE GROELEN DE PARTICIPATIE, INTEGRATIE EN GELIJKHEID VAN KANSEN VAN PERSONEN MET EEN HANDICAP BEVORDEREN IN ALLE DOMEINEN VAN HET MAATSCHAPPELIJK LEVEN	5 232 865 879,79	-	5 232 865 879,79	5 232 863 224,19	2 655,60	-
1	GG	DE BETAALBAARHEID VERZEKEREN VAN DE NIET-MEDISCHE HULP- EN DIENSTVERLENING AAN PERSONEN MET EEN LANGDURIG ERNSTIG VERMINDERD ZELFZORGVERMOKEN	1 816 761 406,87	-	1 816 761 406,87	1 816 761 406,87	-	-
1	GH	ZORGEN VOOR EEN KWALITEITSVOLLE, TOEGANKELIJKE EN BETAALBARE INFRASTRUCTUUR VOOR DE ZORG- EN DIENSTVERLENING IN HET KADER VAN DE PERSOONSGEBONDEN AANGELEGENHEDEN	4 615 846 902,71	-	4 615 846 902,71	4 636 493 411,37	-20 646 508,66	-
1	GI	APPARAATKREDIETEN	779 452 000,00	-	779 452 000,00	770 567 001,00	8 884 999,00	-
1	HA	PROVISIES	27 333 000,00	-	27 333 000,00	27 689 350,27	-356 350,27	-
1	HB	ONTWIKKELEN, ONDERSTEUNEN EN OPTIMALISEREN VAN EEN INNOVEREND, TRANSVERSAAL CULTUURBELEID EN VERBINDEN VAN DE DOMEINEN CULTUUR, JEUGD, SPORT EN MEDIA DOOR HET UITWERKEN VAN EEN BELEID VOOR DOMEINOVERS	130 513 111,64	3 796 361,94	134 309 473,58	148 880 303,43	-14 570 829,85	3 571 566,78
1	HC	STIMULEREN VAN EEN GEDIFFERENTIEERD AANBOD AAN SOCIAALCULTURELE ACTIVITEITEN, GEORGANISEERD OP NIET-COMMERCIELE BASIS, TER BEVORDERING VAN DE ALGEMENE ONTWIKKELING VAN ALLE VOLWASSENEN EN TER VERHOOGING BIJDRAGEN AAN DE ONTWIKKELING VAN EEN KWALITATIEF EN DIVERS (PROFESSIELEEL) KUNSTEN- EN CULTUREEL-ERFgoedLANDSCHAP	365 998 000,00	-	365 998 000,00	365 828 156,63	169 843,37	-
1	HD	WERKEN AAN DE UITBOUW VAN EEN COHERENT, GEZOND, DUURZAAM EN KWALITEITSVOL (TOP)SPORTBELEID	51 397 000,00	-	51 397 000,00	51 327 470,48	69 529,52	-
1	HE	APPARAATKREDIETEN	353 912 000,00	-	353 912 000,00	352 746 056,33	1 165 943,67	-
1	HF	PROVISIES	158 237 000,00	-	158 237 000,00	158 237 000,00	-	-
1	JA	BEVORDEREN VAN TRANSITIES NAAR WERK EN FACILITEREN VAN WERK	35 897 000,00	-	35 897 000,00	35 638 518,45	258 481,55	-
1	JB	INSCHAKELEN VAN PERSONEN MET EEN AFSTAND TOT DE ARBEIDSMARKT MET AANDACHT VOOR MAATSCHAPPELIJKE NODEN EN DIENSTEN EN HET FACILITEREN VAN SOCIAAL ONDERNEMERSCHAP EN MAATSCHAPPELIJK VERANTWOORD ONDERNEMEN	26 103 000,00	-	26 103 000,00	-	26 103 000,00	-
1	JD	VERSTERKEN VAN COMPETENTIES VOOR WERKENDE, WERKZOEKENDEN EN ONDERNEMERS	2 758 245 000,00	6 253 712,13	2 764 498 712,13	2 774 270 557,17	-9 771 845,04	3 044 802,68
1	JE	APPARAATKREDIETEN	519 062 232,00	-	519 062 232,00	498 514 153,39	20 548 078,61	-
1	JF	VERSTERKEN VAN COMPETENTIES VOOR WERKENDE, WERKZOEKENDEN EN ONDERNEMERS	310 568 000,00	-	310 568 000,00	304 247 940,20	6 320 059,80	-
1	KA	APPARAATKREDIETEN	63 387 000,00	-	63 387 000,00	62 920 977,62	466 022,38	-
1	KD	VOOR EEN DUURZAME EN LEEFBARE LANDBOUW EN VISSERIJ ONDERZOEK VOOR EEN DUURZAME EN COMPETITIEVE LANDBOUW EN VISSERIJ	90 718 000,00	-	90 718 000,00	90 438 088,25	279 911,75	-
1	KE	PROMOTIE- EN AFZETBEVORDERING VAN LANDBOUW-, TUINBOUW- EN VISSERIJPRODUCTEN	5 846 000,00	-	5 846 000,00	5 846 000,00	-	-
1	KG	APPARAATKREDIETEN	5 125 000,00	-	5 125 000,00	5 125 000,00	-	-
1	MA	APPARAATKREDIETEN	153 225 000,00	-	153 225 000,00	155 427 321,93	-2 202 321,93	-
1	MD	UITVOERING VAN DE OVERHEIDSTAKEN IN HET BEHOUD EN DE EVENWICHTIGE GROEI VAN DE REGIONALE LUCHTHAVENS IN SAMENWERKING MET DE PRIVATE EXPLOITANTEN	22 056 000,00	-	22 056 000,00	22 027 649,95	28 350,05	-

Nr.	316380841	definitief											VO 11a bis
1	ME	ET OP EEN DUURZAME MANIER REALISEREN VAN EEN KWALITEITSVOL, TOEGANKELIJK, (KOSTEN)EFFICIENT, BETROUWBAAR, VEILIG EN GEÏNTEGREERD OPENBAAR VERVOER	1 030 230 000,00	118 045 012,30	1 148 275 012,30	1 030 226 418,18	118 048 594,12	118 045 012,30					
1	MF	STREVEN NAAR EEN DUURZAME VEILIGE MOBILITEIT MET EEN GROTERE VERKEERSVEILIGHEID EN VERKEERSLEEFBAARHEID	705 652 000,00	-	705 652 000,00	705 593 009,35	58 990,65	-					
1	MH	HET BEHEREN, ONDERHOUDEN EN OPTIMALISEREN VAN HET WEGENPATRIMONIUM EN HET ORGANISEREN VAN HET VERKEER OP DIT WEGENPATRIMONIUM	306 932 000,00	205 366 621,32	512 298 621,32	317 241 763,91	195 056 857,41	191 681 450,29					
1	MI	PROMOTIE EN KWALITATIEVE DIENSTVERLENING VOOR VLOT EN VEILIG VERKEER OP DE WATERWEGEN MET UITBOUW VAN EEN PERFORMANTE INFRASTRUCTUUR, ALSOOK BEVEILIGING TEGEN OVERSTROMINGEN VAN DE WATERWEGEN EN AAND	725 368 000,00	58 443 156,01	783 811 156,01	800 145 674,09	-16 334 518,08	4 052 156,01					
1	PA	APPARAATKREDIETEN	156 455 000,00	1 209 370,79	157 664 370,79	154 700 698,54	2 963 672,25	742 349,94					
1	PE	ONDERSTEUNEN VAN DE MINISTER-PRESIDENT EN DE VLAAMSE REGERING VOOR BESLUITVORMING, LANGETERMIJNFOCUS EN TRANSVERSAALE SAMENWERKING	9 025 000,00	156,48	9 025 156,48	8 904 828,08	120 328,40	156,48					
1	PF	UITWERKEN VAN EEN GEÏNTEGREERD INTEGRATIE- EN GELIJKKANSENBELEID IN ALLE VLAAMSE BELEIDSDOMEINEN	82 978 056,69	-	82 978 056,69	82 947 535,59	30 521,10	-					
1	PG	INITIËREN EN COËRDINEREN VAN EEN INCLUSIEVE BELEIDSAANPAK VOOR BRUSSEL IN ALLE GEMEENSCHAPSAAANGELEGENHEDEN	53 600 000,00	-	53 600 000,00	53 484 338,09	115 661,91	-					
1	PH	INITIËREN EN COËRDINEREN VAN EEN INCLUSIEVE BELEIDSAANPAK VOOR DE VLAAMSE RAND	6 851 000,00	-	6 851 000,00	6 851 000,10	-0,10	-					
1	PI	ERKENNEN VAN RAMPEN EN BEHANDELEN VAN SCHADEDOSSIERS	846 000,00	-	846 000,00	280 025,44	565 974,56	-					
1	PJ	DIGITALE DIENSTVERLENING OVERHEID	26 315 000,00	-	26 315 000,00	26 314 952,67	47,33	-					
1	PK	INTERNE DIENSTVERLENING VLAAMSE OVERHEID: HR, FACILITES, VASTGOED, OVERHEIDSOEDRACHTEN, ICT EN AUDIT VLAAMSE OVERHEID	185 525 000,00	455 000,00	185 980 000,00	184 286 713,01	1 693 286,99	250 000,00					
1	PM	NAAR EEN KWALITEITSVOL, EFFICIËNT EN SAMENHANGEND VLAAMSE BINNENLANDS BESTUUR EN STEDENBELEID	3 480 889 000,00	1 180 564,88	3 482 069 564,88	3 480 874 588,41	1 194 976,47	-					
1	QA	APPARAATSKREDIETEN	173 134 000,00	-	173 134 000,00	172 360 024,89	773 975,11	-					
1	QC	RUIMTELIJKE ORDENING, MILIEU EN NATUUR	523 338 000,00	-	523 338 000,00	522 386 405,24	951 564,76	-					
1	QD	WOONBELEID	369 486 148,22	-	369 486 148,22	301 039 354,79	68 446 593,43	-					
1	QE	ENERGIE	84 129 000,00	6 470 571,00	90 599 571,00	62 363 602,55	28 235 968,45	5 997 221,00					
1	QF	DIERENWELZIJN	3 704 000,00	9 999 137,56	13 703 137,56	3 698 734,55	10 004 403,01	9 999 137,56					
1	QG	ONROEREND ERFGOED	113 589 000,00	19 650 213,42	133 239 213,42	110 563 626,41	22 675 587,01	22 593 993,22					
1	VB	PROVISIES	635 000,00	-	635 000,00	-	635 000,00	-					
1	VD	VLAAMS PARLEMENT	95 063 000,00	-	95 063 000,00	95 063 000,00	-	-					
1	VE	ALGEMENE WERKINGSKOSTEN VLAAMSE REGERING	5 018 000,00	-	5 018 000,00	2 576 238,98	2 441 761,02	-					
1	VF	APPARAATKREDIETEN KABINET VAN DE MINISTER-PRESIDENT VAN DE VLAAMSE REGERING, VLAAMS MINISTER VAN BUITENLANDS BELEID EN ONROEREND ERFGOED	4 652 000,00	-	4 652 000,00	4 389 424,14	262 575,86	-					
1	VG	APPARAATKREDIETEN KABINET VAN DE VLAAMSE MINISTER VAN WERK, ECONOMIE, INNOVATIE EN SPORT	3 176 000,00	-	3 176 000,00	2 782 091,25	393 908,75	-					
1	VH	APPARAATKREDIETEN KABINET VAN DE VLAAMSE MINISTER VAN BEGROTTING, FINANCIËN EN ENERGIE, EN VICE-MINISTER-PRESIDENT VAN DE VLAAMSE REGERING	3 122 000,00	-	3 122 000,00	2 710 725,88	411 274,12	-					
1	VI	APPARAATKREDIETEN KABINET VAN DE VLAAMSE MINISTER VAN WELZIJN, VOLKSGEZONDHEID EN GEZIN	3 328 000,00	-	3 328 000,00	2 757 241,82	570 758,18	-					

Nr.		316380841		VO 11a bis				
definitief								
1	VJ	APPARAATKREDIETEN KABINET VAN DE VLAAMSE MINISTER VAN BINNENLANDS BESTUUR, INBURGERING, WONEN, GELIJKE KANSEN EN ARMOEDEBESTRIJDING, EN VICE-MINISTER-PRESIDENT VAN DE VLAAMSE REGERING	4 651 000,00	-	4 651 000,00	3 529 487,53	1 121 512,47	-
1	VK	APPARAATKREDIETEN KABINET VAN DE VLAAMSE MINISTER VAN CULTUUR, MEDIA, JEUGD EN BRUSSEL	4 647 000,00	-	4 647 000,00	4 146 953,43	500 046,57	-
1	VM	APPARAATKREDIETEN KABINET VAN DE VLAAMSE MINISTER VAN ONDERWIJS, EN VICE-MINISTER-PRESIDENT VAN DE VLAAMSE REGERING	4 651 000,00	-	4 651 000,00	4 483 127,34	167 872,66	-
1	VN	APPARAATKREDIETEN KABINET VAN DE VLAAMSE MINISTER VAN OMGEVING, NATUUR EN LANDBOUW	3 231 000,00	-	3 231 000,00	2 657 054,68	573 945,32	-
1	VO	APPARAATKREDIETEN KABINET VAN DE VLAAMSE MINISTER VAN MOBILITEIT, OPENBARE WERKEN, VLAAMSE RAND, TOERISME EN DIERENWELZIJN	3 182 000,00	-	3 182 000,00	2 230 894,14	951 105,86	-
3	DE	BESTRIJDING VAN DE STRUCTURELE ARMOEDE IN DE WERELD EN HET DICHTEN VAN DE NOORD-ZUIDKLOOF	-	-	-	-	-	-
3	FF	FINANCIERING VAN HET DEELTIJDS KUNSTONDERWIJS EN HET VOLWASSENENONDERWIJS	11 449 000,00	-	11 449 000,00	6 875 943,44	4 573 056,56	-
3	GC	OP EEN KWALITEITSVOLLE WIJZE DE VOORWAARDEN CREËREN WAARBINNEN HET WELZIJNSNIVEAU VAN DE HUIDIGE EN TOEKOMSTIGE VLAAMSE BEVOLKING KAN BEVORDERD, BEWAAKT, BEHOED OF HERSTELD WORDEN	431 000,00	-	431 000,00	357 125,80	73 874,20	-
3	HC	ONTWIKKELEN, ONDERSTEUNEN EN OPTIMALISEREN VAN EEN INNOVEREND, TRANSVERSAAL CULTUURBELEID EN VERBINDEN VAN DE DOEMEINEN CULTUUR, JEUGD, SPORT EN MEDIA DOOR HET UITWERKEN VAN EEN BELEID VOOR DOEMEINOVERS	11 079 000,00	-	11 079 000,00	10 663 177,80	415 822,20	-
3	HD	STIMULEREN VAN EEN GEDIFFERENTIEERD AANBOD AAN SOCIAALCULTURELE ACTIVITEITEN, GEORGANISEERD OP NIET-COMMERCIEËLE BASIS, TER BEVORDERING VAN DE ALGEMENE ONTWIKKELING VAN ALLE VOLWASSENEN EN TER VERHOOGING VAN DE OVERHEIDSTAKEN IN HET BEHOUD EN DE UITVOERING VAN DE REGIONALE LUCHTHAVENS IN SAMENWERKING MET DE PRIVATE EXPLOITANTEN	1 264 000,00	-	1 264 000,00	1 215 372,63	48 627,37	-
3	MA	APPARAATKREDIETEN	107 326 000,00	-	107 326 000,00	107 035 397,22	290 602,78	-
3	MD	EVENWICHTIGE GROEI VAN DE OVERHEIDSTAKEN IN HET BEHOUD EN DE UITVOERING VAN DE REGIONALE LUCHTHAVENS IN SAMENWERKING MET DE PRIVATE EXPLOITANTEN	-2 500 000,00	27 575 833,60	25 075 833,60	-	25 075 833,60	-
3	ME	TOEGANKELIJK, (KOSTEN)EFFICIËNT, BETROUWBAAR, VEILIG EN GEÏNTEGREERD OPENBAAR VERVOER	23 205 000,00	-	23 205 000,00	13 204 231,00	10 000 769,00	9 325 000,00
3	MF	STREVEN NAAR EEN DUURZAME VEILIGE MOBILITEIT MET EEN GROTERE VERKEERSVEILIGHEID EN VERKEERSLEEFBAARHEID	-	-	-	-769,91	769,91	-
3	MH	HET BEHEREN, ONDERHOUDEN EN OPTIMALISEREN VAN HET WEGENPATRIMONIUM EN HET ORGANISEREN VAN HET VERKEER OP DIT WEGENPATRIMONIUM	558 376 000,00	100 168 384,73	658 544 384,73	581 585 908,65	76 958 476,08	53 986 289,99
3	MI	PROMOTIE EN KWALITATIEVE DIENSTVERLENING VOOR VIOT EN VEILIG VERKEER OP DE WATERWEGEN MET UITBOUW VAN EEN PERFORMANTE INFRASTRUCTUUR, ALSOOK BEVEILIGING TEGEN OVERSTROMINGEN VAN DE WATERWEGEN EN AAN D	242 354 000,00	-	242 354 000,00	241 425 820,68	928 179,32	-
3	PA	APPARAATKREDIETEN	250 000,00	-	250 000,00	48 734,28	201 265,72	-
3	PK	INTERNE DIENSTVERLENING VLAAMSE OVERHEID: HR, FACILITIES, VASTGOED, OVERHEIDSOOPDRACHTEN, ICT EN AUDIT VLAAMSE OVERHEID	54 215 000,00	-	54 215 000,00	52 492 414,65	1 722 585,35	-
3	QC	RUIMTELIJKE ORDENING, MILIEU EN NATUUR	479 528 000,00	778 829,44	480 306 829,44	475 001 590,54	5 305 238,90	778 829,44

Nr.	316380841													VO 11a bis
definitief														
	3	QD	WOONBELEID											
	3	QG	ONROEREND ERFGOED	1 246 000,00	-	1 246 000,00	1 032 186,29	213 813,71	-	-	-	-	-	-
	4	CE	FINANCIËLE OPERATIES	206 169 000,00	-	206 169 000,00	70 201 449,93	135 967 550,07	-	-	-	-	-	-

Nr.	316380841	VO 11b
definitief		

UITVOERING UITGAVEN VAN DE VLAAMSE GEMEENSCHAP incl. DAB's en VAN DE RECHTSPERSONEN gebruikmakend van ORAFIN : VEK
Gesplitste kredieten: Vereffeningskredieten

MVG/DAB/R P	Jaar	Begrotingsartikel	Omschrijving	Afdeling	Aard	Vereffeningskredieten			Besteding	Saldo VEK		Over te dragen VEK
						Decretaal VEK	Overdracht VEK	Totaal VEK	Verplichtingen	Saldo VEK		
MVG	2019	CB0-1CAG2ZZ-LO	Lonen.	1	2	12 262 000,00	-	12 262 000,00	11 599 115,01	662 884,99	-	-
MVG	2019	CB0-1CAG2ZZ-WT	Werking en Toelagen.	1	2	1 871 000,00	-	1 871 000,00	1 748 863,19	122 136,81	-	-
MVG	2019	CB0-1CBG2AA-WT	Werking en Toelagen - BELEIDSVORBEREIDING EN COMMUNICATIE	1	2	1 224 000,00	-	1 224 000,00	1 240 340,92	-16 340,92	-	-
MVG	2019	CB0-1CBG2AB-PR	Provisies - VOOR DE AANPASSING VAN DE LONEN MET TOEPASSING VAN CAO'S EN VOOR UITGAVEN IN HET KADER VAN DE MONITORING	1	2	126 537 000,00	-	126 537 000,00	-	126 537 000,00	-	-
MVG	2019	CB0-1CBX2AC-PR	Provisies - VOOR HET ACTIEPLAN ENERGIEEFFICIENTIE EN VOOR STUDIES	1	2	6 509 000,00	-	6 509 000,00	-	6 509 000,00	-	-
MVG	2019	CB0-1CCG2CA-WT	Werking en Toelagen - DUURZAAM BUDGETTAIR EN FINANCIËEL BELEID	1	2	894 000,00	-	894 000,00	712 269,87	181 730,13	-	-
MVG	2019	CB0-1CCG2CC-WT	Werking en Toelagen - GEWESTAANGELEGENHEDEN	1	2	27 659 000,00	-	27 659 000,00	27 659 349,24	-349,24	-	-
MVG	2019	CB0-1CCG2CY-IS	Interne Stroom - VLAAMS FONDS VOOR DE LASTENDELING	1	2	143 767 000,00	-	143 767 000,00	143 767 000,00	-	-	-
MVG	2019	CB0-1CDG2DB-WT	Werking en Toelagen - WOONFISCALITEIT	1	2	1 555 032 000,00	-	1 555 032 000,00	1 554 519 397,65	512 602,35	-	-
MVG	2019	CB0-1CDG2DC-WT	Werking en Toelagen - DIENSTENCHEQUES	1	2	192 778 000,00	-	192 778 000,00	192 577 968,51	200 031,49	-	-
MVG	2019	CB0-1CEG2BA-PA	Participaties - ACTIEF SCHULDBEHEER	1	2	1 515 393 000,00	-	1 515 393 000,00	1 376 001 806,40	139 391 193,60	-	-
MVG	2019	CB0-1CEG2BA-WT	Werking en Toelagen - ACTIEF SCHULDBEHEER	1	2	96 705 000,00	-	96 705 000,00	94 308 116,13	2 396 883,87	-	-
MVG	2019	CB0-1CEG2BB-WT	Werking en Toelagen - ACTIEF RISICOMANAGEMENT	1	2	945 000,00	-	945 000,00	723 349,32	221 650,68	-	-
MVG	2019	CB0-1CEX2BA-PA	Participaties - ACTIEF SCHULDBEHEER	1	2	71 089 000,00	-	71 089 000,00	2 269 119,87	68 819 880,13	-	-
MVG	2019	CB0-1CFG2EA-WT	Werking en Toelagen - EEN CORRECTE BOEKHOUDING VOEREN EN BEWAKEN	1	2	3 443 000,00	-	3 443 000,00	3 442 193,46	806,54	-	-
MVG	2019	CB0-4CEG2BA-LE	Leningen - ACTIEF SCHULDBEHEER	4	2	206 169 000,00	-	206 169 000,00	70 201 449,93	135 967 550,07	-	-
MVG	2019	CE0-1CAG2ZZ-LO	Lonen.	1	2	55 605 000,00	-	55 605 000,00	55 395 403,65	209 596,35	-	-
MVG	2019	CE0-1CAG2ZZ-WT	Werking en Toelagen.	1	2	8 787 000,00	-	8 787 000,00	8 536 769,15	250 230,85	-	-
MVG	2019	CE0-1CDG2DA-WT	Werking en Toelagen - DOELGERICHT FISCAAL BELEID	1	2	31 500 000,00	-	31 500 000,00	31 065 909,35	434 090,65	-	-
MVG	2019	CE0-1CDG2DE-WT	Werking en Toelagen - EFFICIENTE INNING EN INVORDERING VAN DE BELASTINGEN IN EIGEN BEHEER	1	2	33 462 000,00	-	33 462 000,00	32 179 307,99	1 282 692,01	-	-
MVG	2019	CE0-1CDX2DD-WT	Werking en Toelagen - KILOMETERHEFFING	1	2	88 335 000,00	-	88 335 000,00	85 004 715,87	3 330 284,13	-	-
MVG	2019	DBA-3DEAZZZ-OV	OVER TE DRAGEN OVERSCHOT VAN HET BOEKJAAR.	3	2	1 891 000,00	-	1 891 000,00	-	1 891 000,00	-	-
MVG	2019	DB0-1DAAZZZ-WT	Werking en Toelagen.	1	2	122 000,00	-	122 000,00	121 546,74	453,26	-	-
MVG	2019	DB0-1DAEZZZ-WT	Werking en Toelagen.	1	2	35 000,00	-	35 000,00	4 710,00	30 290,00	-	-
MVG	2019	DB0-1DAXZZZ-LO	Lonen.	1	2	10 917 000,00	-	10 917 000,00	10 898 258,28	18 741,72	-	-
MVG	2019	DB0-1DAXZZZ-WT	Werking en Toelagen.	1	2	3 848 000,00	-	3 848 000,00	3 785 171,93	62 828,07	-	-
MVG	2019	DB0-1DDA2BA-WT	Werking en Toelagen - BUITENLANDSE ZENDINGEN MINISTER-PRESIDENT	1	2	50 000,00	-	50 000,00	16 421,11	33 578,89	-	-
MVG	2019	DB0-1DDA2BB-PA	Participaties - AFVAARDIGINGEN VAN DE VLAAMSE REGERING	1	2	567 000,00	-	567 000,00	436 977,83	130 022,17	-	-
MVG	2019	DB0-1DDA2BB-WT	Werking en Toelagen - AFVAARDIGINGEN VAN DE VLAAMSE REGERING	1	2	1 397 000,00	-	1 397 000,00	1 293 941,84	103 058,16	-	-
MVG	2019	DB0-1DDA2BC-WT	Werking en Toelagen - BUITENLANDS BELEID M.B.T. MULTILATERALE ORGANISATIES	1	2	1 581 000,00	-	1 581 000,00	1 513 450,67	67 549,33	-	-
MVG	2019	DB0-1DDA2BD-WT	Werking en Toelagen - INTERNATIONALE BELANGENBEHARTIGING	1	2	2 671 000,00	-	2 671 000,00	2 429 939,12	241 060,88	-	-
MVG	2019	DB0-1DDA2BE-WT	Werking en Toelagen - HERDENKING VAN WERELDORLOG I	1	2	80 000,00	-	80 000,00	80 000,00	-	-	-
MVG	2019	DB0-1DDA2BH-WT	Werking en Toelagen - INTERNATIONALE COMMUNICATIE	1	2	260 000,00	-	260 000,00	207 790,11	52 209,89	-	-
MVG	2019	DB0-1DDA2BI-WT	Werking en Toelagen - PROTOCOL EN ONTVANGSTEN	1	2	320 000,00	-	320 000,00	232 068,63	87 931,37	-	-
MVG	2019	DB0-1DDA2BY-IS	Interne Stroom - VLAAMS EUROPEES VERBINDINGSAGENTSCHAP	1	2	1 106 000,00	-	1 106 000,00	1 106 000,00	-	-	-
MVG	2019	DB0-1DEA2EA-WT	Werking en Toelagen - VLAAMSE SAMENWERKING MET REGIO'S EN LANDEN IN ONTWIKKELING	1	2	18 775 000,00	-	18 775 000,00	18 329 164,14	445 835,86	-	-
MVG	2019	DB0-1DEA2EB-WT	Werking en Toelagen - VERANKEREN VAN DE INTERNATIONALE ONTWIKKELINGSAGENDA IN VLAANDEREN	1	2	1 372 000,00	-	1 372 000,00	1 342 904,82	29 095,18	-	-
MVG	2019	DB0-1DEA2EC-WT	Werking en Toelagen - INTERSECTORAAL AKKOORD SOCIAL PROFIT	1	2	1 002 000,00	-	1 002 000,00	841 666,00	160 334,00	-	-
MVG	2019	DB0-1DEA2EX-IS	Interne Stroom - DAB FONDS INCLUSIEVE FINANCIERING	1	2	247 000,00	-	247 000,00	247 000,00	-	-	-
MVG	2019	DB0-1DEA2EY-IS	Interne Stroom - VVOB	1	2	1 825 000,00	-	1 825 000,00	806 135,00	1 018 865,00	-	-
MVG	2019	DB0-1DFA2FA-WT	Werking en Toelagen - INTERGEWESTELIJKE ONDERSTEUNING INTERNATIONAAL ONDERNEMEN	1	2	793 000,00	-	793 000,00	790 000,00	3 000,00	-	-
MVG	2019	DB0-1DFA2FY-IS	Interne Stroom - VLAAMS AGENTSCHAP VOOR INTERNATIONAAL ONDERNEMEN	1	2	42 561 000,00	-	42 561 000,00	42 365 000,00	196 000,00	-	-
MVG	2019	DB0-1DFA5GY-IS	Interne Stroom - VLAAMS AGENTSCHAP VOOR INTERNATIONAAL ONDERNEMEN	1	5	11 560 000,00	-	11 560 000,00	11 560 000,00	-	-	-
MVG	2019	DB0-1DGE2IA-WT	Werking en Toelagen - BUITENLANDSE ZENDINGEN MINISTER VAN TOERISME	1	2	5 000,00	-	5 000,00	-	5 000,00	-	-
MVG	2019	DB0-1DGE2IB-WT	Werking en Toelagen - VEREFFENING VAN AFLOPENDE GEREGLIMENTEERDE SUBSIDIES AAN DERDEN	1	2	150 000,00	-	150 000,00	144 204,81	5 795,19	-	-
MVG	2019	DB0-1DGE2IY-IS	Interne Stroom - TOERISME VLAANDEREN	1	2	36 291 000,00	-	36 291 000,00	36 291 000,00	-	-	-
MVG	2019	DB0-1DGE5IY-IS	Interne Stroom - TOERISME VLAANDEREN	1	5	29 368 000,00	-	29 368 000,00	29 368 000,00	-	-	-
MVG	2019	EBO-1EAB2ZZ-LO	Lonen.	1	2	8 127 000,00	-	8 127 000,00	8 064 575,55	62 424,45	-	-
MVG	2019	EBO-1EAB2ZZ-WT	Werking en Toelagen.	1	2	1 431 000,00	-	1 431 000,00	1 361 943,63	69 056,37	-	-
MVG	2019	EBO-1EBB2AA-LE	Leningen - EUROPESE PROJECTEN	1	2	249 000,00	-	249 000,00	221 994,64	27 005,36	-	-
MVG	2019	EBO-1EBB2AB-WT	Werking en Toelagen - INTERNATIONALISERING	1	2	2 930 000,00	-	2 930 000,00	2 604 312,71	325 687,29	-	-
MVG	2019	EBO-1EBB2AC-WT	Werking en Toelagen - BELEIDSMONITORING/STUDIES/EVALUATIES/A DVIEZEN	1	2	1 554 000,00	-	1 554 000,00	533 628,24	1 020 371,76	-	-

Nr.	316380841						VO 11b				
definitief											
MVG	2019	EBO-1EBB2AD-WT	Werking en Toelagen - BELEIDSMONITORING/STUDIES/EVALUATIES/A DVIEZEN - VARIO	1	2	328 000,00	-	328 000,00	271 899,57	56 100,43	-
MVG	2019	EBO-1EBB2AE-WT	Werking en Toelagen - BELEIDSMONITORING/STUDIES/EVALUATIES/A DVIEZEN - ECOOM	1	2	3 008 000,00	-	3 008 000,00	2 744 000,00	264 000,00	-
MVG	2019	EBO-1EBB2AF-WT	Werking en Toelagen - BELEIDSMONITORING/STUDIES/EVALUATIES/A DVIEZEN - STEUNPUNT ECONOMIE EN ONDERNEMEN	1	2	500 000,00	-	500 000,00	500 000,00	-	-
MVG	2019	EBO-1EBB2AG-WT	Werking en Toelagen - BELEIDSMONITORING/STUDIES/EVALUATIES/A DVIEZEN - COF. STEUNPUNT DUURZAAM MATERIALENBEHEER	1	2	200 000,00	-	200 000,00	200 000,00	-	-
MVG	2019	EBO-1EBB2AH-PR	Provisies - PROVISIE O&O	1	2	61 122 000,00	-	61 122 000,00	-	61 122 000,00	-
MVG	2019	EBO-1EBB2AX-IS	Interne Stromen - VITO	1	2	250 000,00	-	250 000,00	250 000,00	-	-
MVG	2019	EBO-1EBB2AY-IS	Interne Stromen - PMV GROEP	1	2	250 000,00	-	250 000,00	250 000,00	-	-
MVG	2019	EBO-1ECB2BA-WT	Werking en Toelagen - ECONOMISCH OVERHEIDBINSTRUMENTARIUM	1	2	250 000,00	-	250 000,00	246 320,01	3 679,99	-
MVG	2019	EBO-1ECB2BY-IS	Interne Stromen - FLANDERS FUTURE TECH FUND	1	2	754 000,00	-	754 000,00	754 000,00	-	-
MVG	2019	EBO-1EBB2GR-IS	Interne Stromen - KVAB	1	2	1 240 000,00	-	1 240 000,00	1 240 000,00	-	-
MVG	2019	EBO-1EBB2GS-IS	Interne Stromen - HOGER ONDERWIJS OJO BOF METHUSALEM TENURE ITG	1	2	230 190 000,00	-	230 190 000,00	230 189 400,00	600,00	-
MVG	2019	EBO-1EBB2GT-IS	Interne Stromen - FWO	1	2	14 616 000,00	-	14 616 000,00	14 616 000,00	-	-
MVG	2019	EBO-1EBB2HA-WT	Werking en Toelagen - KMDA ORPHEUS	1	2	2 515 000,00	-	2 515 000,00	2 152 900,00	362 100,00	-
MVG	2019	EBO-1EBB2HO-IS	Interne Stromen - EV ILVO	1	2	1 000 000,00	-	1 000 000,00	1 000 000,00	-	-
MVG	2019	EBO-1EBB2HO-IS	Interne Stromen - VLIZ	1	2	9 108 000,00	-	9 108 000,00	9 108 000,00	-	-
MVG	2019	EBO-1EBB2HU-IS	Interne Stromen - APM	1	2	12 620 000,00	-	12 620 000,00	12 620 000,00	-	-
MVG	2019	EBO-1EBB2IA-WT	Werking en Toelagen - LISSABONSTRATEGIE	1	2	27 877 000,00	-	27 877 000,00	18 945 652,22	8 931 347,78	-
MVG	2019	EBO-1EBB2JW-IS	Interne Stromen - VIB	1	2	100 000,00	-	100 000,00	100 000,00	-	-
MVG	2019	EBO-1EBB2JX-IS	Interne Stromen - VITO	1	2	195 000,00	-	195 000,00	195 000,00	-	-
MVG	2019	EBO-1EBB2KA-WT	Werking en Toelagen - VLIERICK - AMS	1	2	863 000,00	-	863 000,00	826 225,00	36 775,00	-
MVG	2019	EBO-1EBB5GT-IS	Interne Stromen - FWO	1	5	295 653 000,00	-	295 653 000,00	295 653 000,00	-	-
MVG	2019	EBO-1EBB5HU-IS	Interne Stromen - APM	1	5	8 040 000,00	-	8 040 000,00	8 040 000,00	-	-
MVG	2019	EBO-1EBB2LA-WT	Werking en Toelagen - STRATEGISCHE ONDERZOEKSCENTRUM IMEC	1	2	111 808 000,00	-	111 808 000,00	111 780 800,00	27 200,00	-
MVG	2019	EBO-1EBB2LB-WT	Werking en Toelagen - STRATEGISCHE ONDERZOEKSCENTRUM FLANDERS MAKE	1	2	25 099 000,00	-	25 099 000,00	24 150 250,00	948 750,00	-
MVG	2019	EBO-1EBB2LC-WT	Werking en Toelagen - REGENERATIEVE GENEESKUNDE	1	2	2 460 000,00	-	2 460 000,00	800 000,00	1 660 000,00	-
MVG	2019	EBO-1EBB2LW-IS	Interne Stromen - VIB	1	2	61 696 000,00	-	61 696 000,00	61 696 000,00	-	-
MVG	2019	EBO-1EBB2LX-IS	Interne Stromen - VITO	1	2	51 825 000,00	-	51 825 000,00	51 825 000,00	-	-
MVG	2019	EBO-1EBB2MS-IS	Interne Stromen - HOGER ONDERWIJS IOF - INTERFACEDIENSTEN	1	2	63 402 000,00	-	63 402 000,00	63 401 200,00	800,00	-
MVG	2019	EBO-1EBB5LX-IS	Interne Stromen - VITO	1	5	1 500 000,00	-	1 500 000,00	1 500 000,00	-	-
MVG	2019	EBO-1EBB2OA-WT	Werking en Toelagen - SENSIBILISERING EN SAMENLEVING	1	2	5 027 000,00	-	5 027 000,00	4 818 017,97	208 982,03	-
MVG	2019	EBO-1EBB2OB-WT	Werking en Toelagen - SENSIBILISERING EN SAMENLEVING-RVO SOCIETY	1	2	821 000,00	-	821 000,00	820 700,00	300,00	-
MVG	2019	EBO-1EBB2OC-IS	Interne Stromen - SENSIBILISERING EN SAMENLEVING-FTI	1	2	4 278 000,00	-	4 278 000,00	4 278 000,00	-	-
MVG	2019	EBO-1EBB2OD-IS	Interne Stromen - HOGER ONDERWIJS EXPERTSECELLEN	1	2	2 357 000,00	-	2 357 000,00	2 356 800,00	200,00	-
MVG	2019	ECO-1EAB2ZZ-LO	Lonen.	1	2	24 866 000,00	-	24 866 000,00	24 557 355,25	308 644,75	-
MVG	2019	ECO-1EAB2ZZ-WT	Werking en Toelagen.	1	2	4 609 000,00	-	4 609 000,00	4 510 724,38	98 275,62	-
MVG	2019	ECO-1ECB2BA-WT	Werking en Toelagen - ECONOMISCH OVERHEIDBINSTRUMENTARIUM	1	2	5 956 000,00	-	5 956 000,00	-	5 956 000,00	-
MVG	2019	ECO-1ECB2BV-IS	Interne Stromen - WAARBORGBEHEER NV	1	2	2 226 000,00	-	2 226 000,00	2 226 000,00	-	-
MVG	2019	ECO-1ECB2DA-WT	Werking en Toelagen - BELEIDSVORBEREIDING	1	2	5 853 000,00	-	5 853 000,00	5 361 499,74	491 500,26	-
MVG	2019	ECO-1ECB5DY-IS	Interne Stromen - HERMES	1	5	672 559 000,00	-	672 559 000,00	665 271 506,05	7 287 493,95	-
MVG	2019	FBO-1FAD2ZV-IS	Interne Stromen - VLOR	1	2	2 527 000,00	-	2 527 000,00	2 527 000,00	-	-
MVG	2019	FBO-1FAD2ZZ-LO	Lonen.	1	2	14 171 000,00	-	14 171 000,00	14 167 942,54	3 057,46	-
MVG	2019	FBO-1FAD2ZZ-WT	Werking en Toelagen.	1	2	3 913 000,00	-	3 913 000,00	3 862 076,43	50 923,57	-
MVG	2019	FBO-1FED2EB-WT	Werking en Toelagen - HOGER ONDERWIJS - ANDERE	1	2	17 474 000,00	-	17 474 000,00	17 474 000,00	-	-
MVG	2019	FBO-1FGD2BA-WT	Werking en Toelagen - INVESTERINGEN IN INFRASTRUCTUUR ONDERWIJS	1	2	513 000,00	-	513 000,00	486 300,00	26 700,00	-
MVG	2019	FBO-1FGD2GE-WT	Werking en Toelagen - LEERLING-, STUDENT- EN INSTELLINGGEBONDEN ONDERSTEUNING	1	2	383 000,00	-	383 000,00	133 703,84	249 296,16	-
MVG	2019	FBO-1FGD2GF-WT	Werking en Toelagen - NASCHOLING EN PROFESSIONALISERING	1	2	1 012 000,00	-	1 012 000,00	803 871,36	208 128,64	-
MVG	2019	FBO-1FGD2GG-IS	Interne Stromen - ONDERZOEK EN INNOVATIE	1	2	180 000,00	-	180 000,00	180 000,00	-	-
MVG	2019	FBO-1FGD2GG-WT	Werking en Toelagen - ONDERZOEK EN INNOVATIE	1	2	5 438 000,00	-	5 438 000,00	5 321 085,62	116 914,38	-
MVG	2019	FBO-1FGD2GH-WT	Werking en Toelagen - INTERNATIONALISERING	1	2	5 026 000,00	-	5 026 000,00	4 845 542,37	180 457,63	-
MVG	2019	FBO-1FGD2GI-WT	Werking en Toelagen - ONDERWIJS-ARBEIDSMARKT	1	2	4 007 000,00	-	4 007 000,00	3 798 840,10	208 159,90	-
MVG	2019	FBO-1FGD2GI-WT	Werking en Toelagen - GELIJKE KANSEN	1	2	3 738 000,00	-	3 738 000,00	3 643 189,71	94 810,29	-
MVG	2019	FBO-1FGD2GK-WT	Werking en Toelagen - ONDERWIJSCOMMUNICATIE EN CULTUUREDUCATIE	1	2	3 697 000,00	-	3 697 000,00	3 562 415,78	134 584,22	-
MVG	2019	FBO-1FGD2GL-WT	Werking en Toelagen - SPECIEKE ONDERSTEUNING	1	2	9 776 000,00	-	9 776 000,00	9 507 773,16	268 226,84	-
MVG	2019	FBO-1FGD2GM-IS	Interne Stromen - ANDERE BELEIDSTHEMA'S ONDERWIJS	1	2	425 000,00	-	425 000,00	-	425 000,00	-
MVG	2019	FBO-1FGD2GM-LO	Lonen - ANDERE BELEIDSTHEMA'S ONDERWIJS	1	2	1 549 000,00	-	1 549 000,00	1 532 850,59	16 149,41	-
MVG	2019	FBO-1FGD2GM-WT	Werking en Toelagen - ANDERE BELEIDSTHEMA'S ONDERWIJS	1	2	14 746 000,00	-	14 746 000,00	12 749 633,81	1 996 366,19	-
MVG	2019	FBO-1FGD2GT-IS	Interne Stromen - MOEV	1	2	5 079 000,00	-	5 079 000,00	5 071 200,00	7 800,00	-
MVG	2019	FBO-1FGD2GW-IS	Interne Stromen - AGENTSCHAP INBURGERING EN INTEGRATIE	1	2	65 000,00	-	65 000,00	62 000,00	3 000,00	-
MVG	2019	FBO-1FGD5BA-IS	Interne Stromen - INVESTERINGEN IN INFRASTRUCTUUR ONDERWIJS	1	5	2 214 000,00	-	2 214 000,00	-	2 214 000,00	-
MVG	2019	FCO-1FAD2ZZ-LO	Lonen.	1	2	22 289 000,00	-	22 289 000,00	22 038 874,55	250 125,45	-
MVG	2019	FCO-1FAD2ZZ-WT	Werking en Toelagen.	1	2	10 682 000,00	-	10 682 000,00	10 679 996,24	2 003,76	-
MVG	2019	FCO-1FDD2DA-WT	Werking en Toelagen - LONEN BASISONDERWIJS	1	2	3 507 006 000,00	-	3 507 006 000,00	3 507 006 000,00	-	-
MVG	2019	FCO-1FDD2DB-WT	Werking en Toelagen - WERKING GEWOON BASISONDERWIJS	1	2	503 829 000,00	-	503 829 000,00	503 810 261,56	18 738,44	-

Nr.	316380841									VO 11b	
definitief											
MVG	2019	FCO-1FDD2DC-WT	Werking en Toelagen - WERKING BUITENGEWOON BASISONDERWIJS	1	2	43 234 000,00	-	43 234 000,00	43 233 716,08	283,92	-
MVG	2019	FCO-1FDD2DD-WT	Werking en Toelagen - LONEN SECUNDAIR ONDERWIJS	1	2	3 841 958 000,00	-	3 841 958 000,00	3 841 958 000,00	-	-
MVG	2019	FCO-1FDD2DE-WT	Werking en Toelagen - WERKING GEWOON SECUNDAIR ONDERWIJS	1	2	440 728 000,00	-	440 728 000,00	440 727 689,26	310,74	-
MVG	2019	FCO-1FDD2DF-WT	Werking en Toelagen - WERKING BUITENGEWOON SECUNDAIR ONDERWIJS	1	2	30 455 000,00	-	30 455 000,00	30 442 537,88	12 462,12	-
MVG	2019	FCO-1FDD2DG-WT	Werking en Toelagen - SPECIEFIEKE LOONBETALINGEN	1	2	69 266 000,00	-	69 266 000,00	69 180 266,09	85 733,91	-
MVG	2019	FCO-1FDD2DH-WT	Werking en Toelagen - WERKING INTERNATEN	1	2	24 344 000,00	-	24 344 000,00	24 286 598,75	57 401,25	-
MVG	2019	FCO-1FFD2CA-WT	Werking en Toelagen - LONEN DEELTIJDS KUNSTONDERWIJS	1	2	234 652 000,00	-	234 652 000,00	234 651 999,99	0,01	-
MVG	2019	FCO-1FFD2CB-WT	Werking en Toelagen - WERKING DEELTIJDS KUNSTONDERWIJS	1	2	1 756 000,00	-	1 756 000,00	1 744 060,80	11 939,20	-
MVG	2019	FCO-1FGD2BK-IS	Interne Stroom - GO! - INFRASTRUCTUUR	1	2	229 000,00	-	229 000,00	229 000,00	-	-
MVG	2019	FCO-1FGD2BK-WT	Werking en Toelagen - GO! - INFRASTRUCTUUR	1	2	7 087 000,00	-	7 087 000,00	7 087 000,00	-	-
MVG	2019	FCO-1FGD2BY-IS	Interne Stroom - AGION - INFRASTRUCTUUR	1	2	89 548 000,00	-	89 548 000,00	89 548 000,00	-	-
MVG	2019	FCO-1FGD2GA-WT	Werking en Toelagen - LONEN PEDAGOGISCHE BEGELEIDING EN INSPECTIE LEVENSBESCHOUWLIJKE VAKKEN	1	2	22 640 000,00	-	22 640 000,00	22 640 000,00	-	-
MVG	2019	FCO-1FGD2GB-WT	Werking en Toelagen - PEDAGOGISCHE BEGELEIDING EN INSPECTIE LEVENSBESCHOUWLIJKE VAKKEN	1	2	9 801 000,00	-	9 801 000,00	9 799 808,76	1 191,24	-
MVG	2019	FCO-1FGD2GC-WT	Werking en Toelagen - LONEN CENTRA VOOR LEERLINGENBEGELEIDING	1	2	162 846 000,00	-	162 846 000,00	162 845 977,57	22,43	-
MVG	2019	FCO-1FGD2GD-WT	Werking en Toelagen - WERKING CENTRA VOOR LEERLINGENBEGELEIDING	1	2	15 151 000,00	-	15 151 000,00	15 113 265,40	37 734,60	-
MVG	2019	FCO-1FGD2GE-LO	Lonen - LEERLING-, STUDENT- EN INSTELLINGGEBONDEN ONDERSTEUNING	1	2	61 000,00	-	61 000,00	61 000,00	-	-
MVG	2019	FCO-1FGD2GE-WT	Werking en Toelagen - LEERLING-, STUDENT- EN INSTELLINGGEBONDEN ONDERSTEUNING	1	2	20 431 000,00	-	20 431 000,00	20 128 773,10	302 226,90	-
MVG	2019	FCO-1FGD2GF-WT	Werking en Toelagen - NASCHOLING EN PROFESSIONALISERING	1	2	11 996 000,00	-	11 996 000,00	11 995 980,61	19,39	-
MVG	2019	FCO-1FGD2GI-WT	Werking en Toelagen - ONDERWIJS- ARBEIDSMARKT	1	2	11 484 000,00	-	11 484 000,00	10 391 067,64	1 092 932,36	-
MVG	2019	FCO-1FGD2GL-WT	Werking en Toelagen - SPECIEFIEKE ONDERSTEUNING	1	2	4 855 000,00	-	4 855 000,00	3 738 276,50	1 116 723,50	-
MVG	2019	FCO-1FGD2GU-IS	Interne Stroom - SOCIALE DIENST VOOR DE PERSONEELSLEDEN VAN HET GO!	1	2	697 000,00	-	697 000,00	697 000,00	-	-
MVG	2019	FCO-1FGD2GX-IS	Interne Stroom - GO! - WERKING	1	2	22 853 000,00	-	22 853 000,00	22 853 000,00	-	-
MVG	2019	FCO-1FGD2GY-IS	Interne Stroom - AGION - WERKING	1	2	5 914 000,00	-	5 914 000,00	5 914 000,00	-	-
MVG	2019	FCO-1FGD5BK-IS	Interne Stroom - GO! - INFRASTRUCTUUR	1	5	72 296 000,00	-	72 296 000,00	72 296 000,00	-	-
MVG	2019	FCO-1FGD5BK-WT	Werking en Toelagen - GO! - INFRASTRUCTUUR	1	5	12 462 000,00	-	12 462 000,00	12 462 000,00	-	-
MVG	2019	FCO-1FGD5BY-IS	Interne Stroom - AGION - INFRASTRUCTUUR	1	5	266 893 000,00	-	266 893 000,00	266 893 000,00	-	-
MVG	2019	FDG-3FFD2FC-WT	Werking en Toelagen - VOLWASSENENONDERWIJS - ANDERE OVER TE DRAGEN OVERSCHOT VAN HET BOEKJAAR.	3	2	11 449 000,00	-	11 449 000,00	6 874 161,44	4 574 838,56	-
MVG	2019	FDG-3FFD2ZZ-OV	OVER TE DRAGEN OVERSCHOT VAN HET BOEKJAAR.	3	2	1 493 000,00	-	1 493 000,00	-	1 493 000,00	-
MVG	2019	FDO-1FAD2ZZ-LO	Lonen.	1	2	13 960 000,00	-	13 960 000,00	13 815 043,82	144 956,18	-
MVG	2019	FDO-1FED2ZZ-WT	Werking en Toelagen.	1	2	2 466 000,00	-	2 466 000,00	2 329 201,48	136 798,52	-
MVG	2019	FDO-1FED2EA-IS	Interne Stroom - HOGER ONDERWIJS - BASISFINANCIERING	1	2	1 853 888 000,00	-	1 853 888 000,00	1 853 391 867,63	496 132,37	-
MVG	2019	FDO-1FED2EB-IS	Interne Stroom - HOGER ONDERWIJS - ANDERE	1	2	13 121 000,00	-	13 121 000,00	13 112 014,50	8 985,50	-
MVG	2019	FDO-1FED2EB-WT	Werking en Toelagen - HOGER ONDERWIJS - ANDERE	1	2	6 933 000,00	-	6 933 000,00	6 933 000,00	-	-
MVG	2019	FDO-1FFD2FA-WT	Werking en Toelagen - LONEN VOLWASSENENONDERWIJS	1	2	411 920 000,00	-	411 920 000,00	411 740 735,90	179 264,10	-
MVG	2019	FDO-1FFD2FB-WT	Werking en Toelagen - WERKING VOLWASSENENONDERWIJS	1	2	11 677 000,00	-	11 677 000,00	11 538 524,60	138 475,40	-
MVG	2019	FDO-1FFD2FC-WT	Werking en Toelagen - VOLWASSENENONDERWIJS - ANDERE	1	2	4 005 000,00	-	4 005 000,00	3 879 340,13	125 659,87	-
MVG	2019	FDO-1FFD2FY-IS	Interne Stroom - DAB VOLWASSENENONDERWIJS	1	2	466 000,00	-	466 000,00	466 000,00	-	-
MVG	2019	FDO-1FGD2BA-IS	Interne Stroom - INVESTERINGEN IN INFRASTRUCTUUR ONDERWIJS	1	2	68 705 000,00	-	68 705 000,00	68 703 737,18	1 262,82	-
MVG	2019	FDO-1FGD2BA-WT	Werking en Toelagen - INVESTERINGEN IN INFRASTRUCTUUR ONDERWIJS	1	2	9 420 000,00	-	9 420 000,00	9 419 846,89	153,11	-
MVG	2019	FDO-1FGD2GE-WT	Werking en Toelagen - LEERLING-, STUDENT- EN INSTELLINGGEBONDEN ONDERSTEUNING	1	2	179 000,00	-	179 000,00	179 000,00	-	-
MVG	2019	FDO-1FGD2GF-IS	Interne Stroom - NASCHOLING EN PROFESSIONALISERING	1	2	806 000,00	-	806 000,00	804 000,00	2 000,00	-
MVG	2019	FDO-1FGD2GF-WT	Werking en Toelagen - NASCHOLING EN PROFESSIONALISERING	1	2	446 000,00	-	446 000,00	445 999,99	0,01	-
MVG	2019	FDO-1FGD2GL-LO	Lonen - SPECIEFIEKE ONDERSTEUNING	1	2	696 000,00	-	696 000,00	696 000,00	-	-
MVG	2019	FDO-1FGD2GL-WT	Werking en Toelagen - SPECIEFIEKE ONDERSTEUNING	1	2	8 101 000,00	-	8 101 000,00	7 691 683,61	409 316,39	-
MVG	2019	FDO-1FGD2HA-WT	Werking en Toelagen - STUDIEFINANCIERING	1	2	114 532 000,00	-	114 532 000,00	113 757 992,17	774 007,83	-
MVG	2019	FIO-1FAD2ZZ-LO	Lonen.	1	2	792 000,00	-	792 000,00	748 215,91	43 784,09	-
MVG	2019	FIO-1FAD2ZZ-WT	Werking en Toelagen.	1	2	35 000,00	-	35 000,00	25 552,29	9 447,71	-
MVG	2019	FIO-1FGD2IA-LO	Lonen - KWALITEITSTOEZICHT	1	2	14 801 000,00	-	14 801 000,00	14 798 044,31	2 955,69	-
MVG	2019	FIO-1FGD2IA-WT	Werking en Toelagen - KWALITEITSTOEZICHT	1	2	750 000,00	-	750 000,00	446 639,81	303 360,19	-
MVG	2019	GBF-3GCF2BA-WT	Werking en Toelagen - BELEIDSONTWIKKELING EN ONDERSTEUNING	3	2	464 000,00	-	464 000,00	362 629,57	101 370,43	-
MVG	2019	GBF-3GCF2ZZ-OV	OVER TE DRAGEN OVERSCHOT VAN HET BOEKJAAR.	3	2	154 000,00	-	154 000,00	-	154 000,00	-
MVG	2019	GBD-1GAF2ZZ-LO	Lonen.	1	2	57 620 000,00	-	57 620 000,00	57 308 521,09	311 478,91	-
MVG	2019	GBD-1GAF2ZZ-WT	Werking en Toelagen.	1	2	10 059 000,00	-	10 059 000,00	8 107 585,32	1 951 414,68	-
MVG	2019	GBD-1GBF2FA-PR	Provisies - VLAAMS INTERSECTORAAL AKKOORD	1	2	39 264,80	-	39 264,80	-	39 264,80	-
MVG	2019	GBD-1GCE2EW-IS	Interne Stroom - COMMISSIES VOOR JURIDISCHE BUSTAND (CIB)	1	2	1 158 000,00	-	1 158 000,00	1 157 790,17	209,83	-
MVG	2019	GBD-1GCE2HA-WT	Werking en Toelagen - JUSTITIEHUZEN EN ELEKTRONISCH TOEZICHT	1	2	6 083 000,00	-	6 083 000,00	5 669 726,90	413 273,10	-

Nr. definitief	316380841										VO 11b
MVG	2019	GB0-1GCF2BA-WT	Werking en Toelagen - BELEIDSONTWIKKELING EN - ONDERSTEUNING	1	2	6 808 000,00	-	6 808 000,00	6 030 028,44	777 971,56	-
MVG	2019	GB0-1GCF2BW-IS	Interne Stroom - VLAAMSE RAAD WVG	1	2	418 000,00	-	418 000,00	418 000,00	-	-
MVG	2019	GB0-1GCF2BX-IS	Interne Stroom - DAB CICOV	1	2	200 000,00	-	200 000,00	200 000,00	-	-
MVG	2019	GB0-1GCF2BY-IS	Interne Stroom - EVA VASGAZ	1	2	25 000,00	-	25 000,00	25 000,00	-	-
MVG	2019	GB0-1GCF2CA-WT	Werking en Toelagen - ARMOEDEBESTRUIDING EN SAMENLEVINGSOPBOUW	1	2	15 075 000,00	-	15 075 000,00	14 996 248,62	78 751,38	-
MVG	2019	GB0-1GCF2CB-WT	Werking en Toelagen - COORDINATIE VAN HET ARMOEDEBESTRUIDINGSBELEID	1	2	2 619 000,00	-	2 619 000,00	2 450 999,33	168 000,67	-
MVG	2019	GB0-1GCF2EA-WT	Werking en Toelagen - WELZIJNSWERK	1	2	116 041 519,18	-	116 041 519,18	115 513 081,31	528 437,87	-
MVG	2019	GB0-1GCF2EB-WT	Werking en Toelagen - VRIJWILLIGERSWERK	1	2	2 029 000,00	-	2 029 000,00	2 027 256,32	1 743,68	-
MVG	2019	GB0-1GCF2EX-IS	Interne Stroom - EVA INTEGRATIE EN INBURGERING	1	2	184 000,00	-	184 000,00	182 000,00	2 000,00	-
MVG	2019	GB0-1GCF2EY-IS	Interne Stroom - VDAB	1	2	1 557 000,00	-	1 557 000,00	1 555 000,00	2 000,00	-
MVG	2019	GB0-1GCF2FA-WT	Werking en Toelagen - VLAAMS INTERSECTORAAL AKKOORD	1	2	47 219 050,59	-	47 219 050,59	46 070 530,71	1 148 519,88	-
MVG	2019	GB0-1GDF2LA-WT	Werking en Toelagen - BELEID OVER ZIEKENHUIZEN EN GEESTELIJKE GEZONDHEIDSZORG	1	2	16 043 000,00	-	16 043 000,00	16 043 000,00	-	-
MVG	2019	GB0-1GEF2MA-WT	Werking en Toelagen - INTEGRALE JEUGDHULP	1	2	1 210 000,00	-	1 210 000,00	1 054 886,43	155 113,57	-
MVG	2019	GB0-1GEF2MX-IS	Interne Stroom - OPGRUIEEN REGIE	1	2	472 914 923,12	-	472 914 923,12	472 914 923,12	-	-
MVG	2019	GB0-1GEF2QX-IS	Interne Stroom - OPGRUIEEN REGIE	1	2	3 938 296 000,00	-	3 938 296 000,00	3 938 296 000,00	-	-
MVG	2019	GB0-1GEF2QY-IS	Interne Stroom - VUTG	1	2	101 308 000,00	-	101 308 000,00	101 308 000,00	-	-
MVG	2019	GB0-1GEF2UX-IS	Interne Stroom - OPGRUIEEN REGIE	1	2	709 391 956,67	-	709 391 956,67	709 391 956,67	-	-
MVG	2019	GB0-1GEF5MX-IS	Interne Stroom - OPGRUIEEN REGIE	1	5	9 886 000,00	-	9 886 000,00	9 886 000,00	-	-
MVG	2019	GB0-1GDF2RX-IS	Interne Stroom - VLAAMS AGENTSCHAP VOOR PERSONEN MET EEN HANDICAP	1	2	1 816 761 406,87	-	1 816 761 406,87	1 816 761 406,87	-	-
MVG	2019	GB0-1GHF2TX-IS	Interne Stroom - VLAAMSE SOCIALE BESCHERMING (VSB)	1	2	2 564 246 000,00	-	2 564 246 000,00	2 568 794 000,00	-4 548 000,00	-
MVG	2019	GB0-1GIF25B-WT	Werking en Toelagen - VLABZORGINVEST	1	2	2 500 000,00	-	2 500 000,00	2 500 000,00	-	-
MVG	2019	GB0-1GIF25X-IS	Interne Stroom - VIPA	1	2	730 312 000,00	-	730 312 000,00	721 427 001,00	8 884 999,00	-
MVG	2019	GB0-1GIF55X-IS	Interne Stroom - VIPA	1	5	46 640 000,00	-	46 640 000,00	46 640 000,00	-	-
MVG	2019	GDD-1GAF2ZZ-LO	Lonen.	1	2	82 623 000,00	-	82 623 000,00	82 786 999,48	-163 999,48	-
MVG	2019	GDD-1GAF2ZZ-WT	Werking en Toelagen.	1	2	8 703 000,00	-	8 703 000,00	8 695 473,09	7 526,91	-
MVG	2019	GED-1GAF2ZZ-LO	Lonen.	1	2	19 894 000,00	-	19 894 000,00	18 747 586,53	1 146 413,47	-
MVG	2019	GED-1GAF2ZZ-WT	Werking en Toelagen.	1	2	2 504 000,00	-	2 504 000,00	2 136 586,97	367 413,03	-
MVG	2019	GED-1GDF2JA-WT	Werking en Toelagen - ZORG- EN GEZONDHEIDSELEID ALGEMEEN	1	2	15 709 875,00	-	15 709 875,00	14 760 601,29	949 273,71	-
MVG	2019	GED-1GDF2JA-WT	Werking en Toelagen - PREVENTIEF GEZONDHEIDSELEID	1	2	73 989 000,00	-	73 989 000,00	69 446 476,45	4 542 523,55	-
MVG	2019	GED-1GDF2JV-IS	Interne Stroom - EVA INTEGRATIE EN INBURGERING	1	2	80 000,00	-	80 000,00	80 000,00	-	-
MVG	2019	GED-1GDF2JW-IS	Interne Stroom - VLAAMSE MILEUMAATSCHAPPIJ	1	2	16 000,00	-	16 000,00	14 046,80	1 953,20	-
MVG	2019	GED-1GDF2KA-PA	Participaties - BELEID EERSTELIJNGEZONDHEIDSZORG	1	2	3 565 000,00	-	3 565 000,00	1 432 000,00	2 133 000,00	-
MVG	2019	GED-1GDF2KA-WT	Werking en Toelagen - BELEID EERSTELIJNGEZONDHEIDSZORG	1	2	28 464 000,00	-	28 464 000,00	30 762 183,41	-2 298 183,41	-
MVG	2019	GED-1GDF2KB-WT	Werking en Toelagen - IMPULSEO	1	2	20 752 000,00	-	20 752 000,00	20 750 771,56	1 228,44	-
MVG	2019	GED-1GDF2LA-WT	Werking en Toelagen - BELEID OVER ZIEKENHUIZEN EN GEESTELIJKE GEZONDHEIDSZORG	1	2	91 048 552,51	-	91 048 552,51	90 117 644,47	930 908,04	-
MVG	2019	GED-1GHF2TF-WT	Werking en Toelagen - MAXIMUMFACTUUR	1	2	3 888 000,00	-	3 888 000,00	8 548 001,00	-4 660 001,00	-
MVG	2019	GED-1GHF2TG-WT	Werking en Toelagen - THUIS- EN OUDERENZORGBELEID	1	2	889 984 972,83	-	889 984 972,83	899 935 548,10	-9 505 571,27	-
MVG	2019	GED-1GHF2TH-WT	Werking en Toelagen - THUIS- EN GEZINSZORG	1	2	706 379 201,88	-	706 379 201,88	696 762 030,25	9 617 171,63	-
MVG	2019	GED-1GHF2TI-WT	Werking en Toelagen - REVALIDATIE	1	2	292 752 728,00	-	292 752 728,00	292 018 537,44	734 190,56	-
MVG	2019	GED-1GHF2TJ-WT	Werking en Toelagen - GEESTELIJKE GEZONDHEIDSZORG	1	2	154 710 000,00	-	154 710 000,00	156 203 911,11	-1 493 911,11	-
MVG	2019	HBC-3HCA2CB-LO	Lonen - CULTUREEL ERFGOED	3	2	1 055 000,00	-	1 055 000,00	981 051,27	73 948,73	-
MVG	2019	HBC-3HCA2CB-WT	Werking en Toelagen - CULTUREEL ERFGOED	3	2	2 092 000,00	-	2 092 000,00	2 013 892,08	78 107,92	-
MVG	2019	HBC-3HCA2CL-IS	Interne Stroom - EVA VZIW KONINKLIJK MUSEUM VOOR SCHONE KUNSTEN ANTWERPEN	3	2	1 841 000,00	-	1 841 000,00	1 881 117,21	-40 117,21	-
MVG	2019	HBD-3HCA2CB-LO	Lonen - CULTUREEL ERFGOED	3	2	1 145 000,00	-	1 145 000,00	1 132 347,94	12 652,06	-
MVG	2019	HBD-3HCA2CB-WT	Werking en Toelagen - CULTUREEL ERFGOED	3	2	1 244 000,00	-	1 244 000,00	1 158 566,37	85 433,63	-
MVG	2019	HBD-3HCA2ZZ-OV	OVER TE DRAGEN OVERSCHOT VAN HET BOEKJAAR.	3	2	444 000,00	-	444 000,00	-	444 000,00	-
MVG	2019	HBE-3HCA2CB-LO	Lonen - CULTUREEL ERFGOED	3	2	1 965 000,00	-	1 965 000,00	1 909 936,96	55 063,04	-
MVG	2019	HBE-3HCA2CB-WT	Werking en Toelagen - CULTUREEL ERFGOED	3	2	1 068 000,00	-	1 068 000,00	1 067 892,33	107,67	-
MVG	2019	HBE-3HCA2ZZ-OV	OVER TE DRAGEN OVERSCHOT VAN HET BOEKJAAR.	3	2	204 000,00	-	204 000,00	-	204 000,00	-
MVG	2019	HBJ-3HDI2FD-WT	Werking en Toelagen - AANKOOP VAN TENTEN	3	2	541 000,00	-	541 000,00	528 854,84	12 145,16	-
MVG	2019	HBJ-3HDI2ZZ-LO	Lonen.	3	2	723 000,00	-	723 000,00	692 222,49	30 777,51	-
MVG	2019	HBJ-3HDI2ZZ-OV	OVER TE DRAGEN OVERSCHOT VAN HET BOEKJAAR.	3	2	362 000,00	-	362 000,00	-	362 000,00	-
MVG	2019	HBK-3HCA2CB-LO	Lonen - CULTUREEL ERFGOED	3	2	430 000,00	-	430 000,00	429 777,43	222,57	-
MVG	2019	HBK-3HCA2CB-WT	Werking en Toelagen - CULTUREEL ERFGOED	3	2	339 000,00	-	339 000,00	302 040,89	36 959,11	-
MVG	2019	HBO-1HAX2ZZ-LO	Lonen.	1	2	25 426 000,00	-	25 426 000,00	25 784 393,56	-358 393,56	-
MVG	2019	HBO-1HAX2ZZ-WT	Werking en Toelagen.	1	2	1 907 000,00	-	1 907 000,00	1 846 261,31	60 738,69	-
MVG	2019	HBO-1HBA2AA-WT	Werking en Toelagen - TRANSVERSAAL	1	2	18 835 000,00	-	18 835 000,00	18 431 151,86	403 848,14	-
MVG	2019	HBO-1HBA2AB-WT	Werking en Toelagen - INTERMEDIAIRE ORGANISATIES	1	2	261 000,00	-	261 000,00	260 268,88	731,12	-
MVG	2019	HBO-1HBA2AC-WT	Werking en Toelagen - INTERNATIONAAL EN INTERREGIONAAL BELEID VERSTERKEN	1	2	1 063 000,00	-	1 063 000,00	917 363,17	145 636,83	-
MVG	2019	HBO-1HBA2AD-WT	Werking en Toelagen - BELEIDSVOORBEREIDING EN BELEIDSEVALUATIE	1	2	6 200 000,00	-	6 200 000,00	5 722 026,05	477 973,95	-
MVG	2019	HBO-1HBA2AE-WT	Werking en Toelagen - TEWERKSTELLING	1	2	29 884 000,00	-	29 884 000,00	29 775 352,36	108 647,64	-
MVG	2019	HBO-1HBA2AF-WT	Werking en Toelagen - BEHEER CULTUURGOEDEREN	1	2	3 441 000,00	-	3 441 000,00	3 313 509,03	127 490,97	-
MVG	2019	HBO-1HBA2BA-WT	Werking en Toelagen - KUNSTCEL	1	2	190 000,00	-	190 000,00	18 474 116,37	-18 284 116,37	-
MVG	2019	HBO-1HBA5BY-IS	Interne Stroom - FONDS CULTURELE INFRASTRUCTUUR	1	5	34 594 000,00	-	34 594 000,00	34 594 000,00	-	-
MVG	2019	HBO-1HXB2AB-WT	Werking en Toelagen - INTERMEDIAIRE ORGANISATIES	1	2	3 673 000,00	-	3 673 000,00	3 673 000,00	-	-
MVG	2019	HBO-1HXB2AE-WT	Werking en Toelagen - TEWERKSTELLING	1	2	34 316 111,64	-	34 316 111,64	34 302 336,47	13 775,17	-

Nr.	316380841									VO 11b	
definitief											
MVG	2019	HBO-1HC2CA-LE	Leningen - KUNSTEN	1	2	360 000,00	-	360 000,00	359 445,61	554,39	-
MVG	2019	HBO-1HC2CA-WT	Werkling en Toelagen - KUNSTEN	1	2	122 058 000,00	-	122 058 000,00	122 058 981,73	1 018,27	-
MVG	2019	HBO-1HC2CB-WT	Werkling en Toelagen - CULTUREEL ERFGOED	1	2	47 217 000,00	-	47 217 000,00	46 221 566,20	995 433,80	-
MVG	2019	HBO-1HC2CC-WT	Werkling en Toelagen - SOCIAAL-CULTUREEL WERK	1	2	66 265 000,00	-	66 265 000,00	65 789 326,42	475 673,58	-
MVG	2019	HBO-1HC2CD-WT	Werkling en Toelagen - SOCIAAL-CULTUREEL WERK - CULTUURCENTRUM VOEREN	1	2	64 000,00	-	64 000,00	63 085,38	914,62	-
MVG	2019	HBO-1HC2CE-WT	Werkling en Toelagen - BOVENLOKAAL	1	2	7 897 000,00	-	7 897 000,00	7 778 773,00	118 227,00	-
MVG	2019	HBO-1HC2CF-WT	Werkling en Toelagen - INTERMEDIARE ORGANISATIES	1	2	19 433 000,00	-	19 433 000,00	19 001 549,48	431 450,52	-
MVG	2019	HBO-1HC2CM-IS	Interne Stroomen - BEHEER KUNSTSITE	1	2	2 534 000,00	-	2 534 000,00	2 528 000,00	6 000,00	-
MVG	2019	HBO-1HC2CN-IS	Interne Stroomen - FRANS MASEREEL CENTRUM	1	2	662 000,00	-	662 000,00	662 000,00	-	-
MVG	2019	HBO-1HC2CO-IS	Interne Stroomen - VLAAMSE RADIO- EN TELEVISIEOMROEP	1	2	806 000,00	-	806 000,00	806 000,00	-	-
MVG	2019	HBO-1HC2CP-IS	Interne Stroomen - LANDCOMMANDERIJ ALDEN BIESEN	1	2	2 016 000,00	-	2 016 000,00	2 016 000,00	-	-
MVG	2019	HBO-1HC2CQ-IS	Interne Stroomen - KASTEELDOMEIN GAASBEEK	1	2	1 369 000,00	-	1 369 000,00	1 369 000,00	-	-
MVG	2019	HBO-1HC2CR-IS	Interne Stroomen - MUSEUM VOOR HEDENDAAGSE KUNST ANTWERPEN	1	2	5 557 000,00	-	5 557 000,00	5 557 000,00	-	-
MVG	2019	HBO-1HC2CS-IS	Interne Stroomen - KONINKLIJK MUSEUM VOOR SCHONE KUNSTEN ANTWERPEN	1	2	2 558 000,00	-	2 558 000,00	2 558 000,00	-	-
MVG	2019	HBO-1HC2CT-IS	Interne Stroomen - KONINKLIJKE ACADEMIE VOOR NEDERLANDSE TAAL- EN LETTERKUNDE	1	2	587 000,00	-	587 000,00	587 000,00	-	-
MVG	2019	HBO-1HC2CU-IS	Interne Stroomen - DE SINGEL	1	2	6 329 000,00	-	6 329 000,00	6 329 000,00	-	-
MVG	2019	HBO-1HC2CV-IS	Interne Stroomen - KUNSTHUIS	1	2	25 276 000,00	-	25 276 000,00	25 276 000,00	-	-
MVG	2019	HBO-1HC2CW-IS	Interne Stroomen - VLAAMS FONDS VOOR DE LETTEREN	1	2	6 713 000,00	-	6 713 000,00	6 713 000,00	-	-
MVG	2019	HBO-1HC2CX-IS	Interne Stroomen - VLAAMS AUDIOVISUEEL FONDS (FILMFONDS)	1	2	17 849 000,00	-	17 849 000,00	17 845 000,00	4 000,00	-
MVG	2019	HBO-1HC2DA-WT	Werkling en Toelagen - KUNSTEN	1	2	8 951 000,00	-	8 951 000,00	8 707 767,19	243 232,81	-
MVG	2019	HBO-1HC2DB-WT	Werkling en Toelagen - CULTUREEL ERFGOED	1	2	4 044 000,00	-	4 044 000,00	3 562 947,50	481 052,50	-
MVG	2019	HBO-1HC2DC-WT	Werkling en Toelagen - SOCIAAL-CULTUREEL WERK	1	2	2 281 000,00	-	2 281 000,00	2 270 850,54	10 149,46	-
MVG	2019	HBO-1HC2DD-WT	Werkling en Toelagen - BOVENLOKAAL	1	2	3 873 000,00	-	3 873 000,00	3 724 150,73	148 849,27	-
MVG	2019	HBO-1HC2EA-WT	Werkling en Toelagen - BILATERALE EN INTERREGIONALE SAMENWERKING VERSTERKEN	1	2	10 256 000,00	-	10 256 000,00	9 885 408,23	370 591,77	-
MVG	2019	HBO-1HC2EY-IS	Interne Stroomen - TOPSTUKKENFONDS	1	5	863 000,00	-	863 000,00	863 000,00	-	-
MVG	2019	HBO-1HD2FA-WT	Werkling en Toelagen - LANDELIJK	1	2	34 204 000,00	-	34 204 000,00	34 137 745,41	66 254,59	-
MVG	2019	HBO-1HD2FB-WT	Werkling en Toelagen - BOVENLOKAAL	1	2	10 226 000,00	-	10 226 000,00	10 149 478,58	76 521,42	-
MVG	2019	HBO-1HD2FC-WT	Werkling en Toelagen - INTERMEDIARE ORGANISATIES	1	2	2 849 000,00	-	2 849 000,00	2 843 400,00	5 600,00	-
MVG	2019	HBO-1HD2FD-WT	Werkling en Toelagen - AANKOOP VAN TENTEN	1	2	505 000,00	-	505 000,00	482 993,59	22 006,41	-
MVG	2019	HBO-1HD2FX-IS	Interne Stroomen - VZW DE RAND	1	2	79 000,00	-	79 000,00	79 000,00	-	-
MVG	2019	HBO-1HD2FY-IS	Interne Stroomen - UITLEENDIENST KAMPEERMATERIAAL	1	2	984 000,00	-	984 000,00	984 000,00	-	-
MVG	2019	HBO-1HD2GA-WT	Werkling en Toelagen - LANDELIJK	1	2	871 000,00	-	871 000,00	743 264,34	127 735,66	-
MVG	2019	HBO-1HD2GB-WT	Werkling en Toelagen - BOVENLOKAAL	1	2	1 453 000,00	-	1 453 000,00	1 450 400,00	2 600,00	-
MVG	2019	HBO-1HD2HA-WT	Werkling en Toelagen - BILATERALE EN INTERREGIONALE SAMENWERKING VERSTERKEN	1	2	365 000,00	-	365 000,00	282 165,54	82 834,46	-
MVG	2019	HBO-1HE2IA-LO	Lonen - PENSIOENLASTEN VRT	1	2	70 062 000,00	-	70 062 000,00	68 925 787,87	1 136 212,13	-
MVG	2019	HBO-1HE2IC-WT	Werkling en Toelagen - LANDELIJK	1	2	2 623 000,00	-	2 623 000,00	2 615 404,86	7 595,14	-
MVG	2019	HBO-1HE2ID-WT	Werkling en Toelagen - REGIONAAL	1	2	1 896 000,00	-	1 896 000,00	1 896 000,00	-	-
MVG	2019	HBO-1HE2IE-WT	Werkling en Toelagen - INTERMEDIARE ORGANISATIES	1	2	493 000,00	-	493 000,00	484 000,00	9 000,00	-
MVG	2019	HBO-1HE2IY-IS	Interne Stroomen - VLAAMS AUDIOVISUEEL FONDS (GAMEFONDS EN MEDIAFONDS)	1	2	8 666 000,00	-	8 666 000,00	8 666 000,00	-	-
MVG	2019	HBO-1HE2JA-WT	Werkling en Toelagen - LANDELIJK	1	2	1 244 000,00	-	1 244 000,00	1 224 695,75	19 304,25	-
MVG	2019	HBO-1HE2KA-WT	Werkling en Toelagen - BILATERALE EN INTERREGIONALE SAMENWERKING VERSTERKEN	1	2	1 182 000,00	-	1 182 000,00	1 180 932,90	1 067,10	-
MVG	2019	HBO-1HE2LY-IS	Interne Stroomen - VLAAMSE REGULATOR VOOR DE MEDIA	1	2	1 422 000,00	-	1 422 000,00	1 422 000,00	-	-
MVG	2019	HBO-1HE2MY-IS	Interne Stroomen - VLAAMSE RADIO- EN TELEVISIEOMROEP	1	2	266 324 000,00	-	266 324 000,00	266 324 000,00	-	-
MVG	2019	HBO-1HFD2NY-IS	Interne Stroomen - AGENTSCHAP SPORT VLAANDEREN	1	2	124 664 000,00	-	124 664 000,00	124 664 000,00	-	-
MVG	2019	HBO-1HFD2SY-IS	Interne Stroomen - AGENTSCHAP SPORT VLAANDEREN	1	2	1 000 000,00	-	1 000 000,00	1 000 000,00	-	-
MVG	2019	HBO-1HFD5NY-IS	Interne Stroomen - AGENTSCHAP SPORT VLAANDEREN	1	5	32 573 000,00	-	32 573 000,00	32 573 000,00	-	-
MVG	2019	JBO-1IAB2ZZ-LO	Lonen.	1	2	18 972 000,00	-	18 972 000,00	18 781 281,19	190 718,81	-
MVG	2019	JBO-1IAB2ZZ-PA	Participaties.	1	2	2 593 000,00	-	2 593 000,00	2 578 499,39	14 500,61	-
MVG	2019	JBO-1IAB2ZZ-WT	Werkling en Toelagen.	1	2	14 667 000,00	-	14 667 000,00	14 386 137,28	280 862,72	-
MVG	2019	JBO-1IBB2AC-PR	Provisies - COMPETITIVITEITSPROVISIE	1	2	24 821 000,00	-	24 821 000,00	-	24 821 000,00	-
MVG	2019	JBO-1JDB2AA-WT	Werkling en Toelagen - ONDERSTEUNING TEWERKSTELLINGSRELEID	1	2	1 722 000,00	-	1 722 000,00	1 509 985,86	212 014,14	-
MVG	2019	JBO-1JDB2AD-IS	Interne Stroomen - ESF OP 2014-2020	1	2	2 099 000,00	-	2 099 000,00	71 865,26	2 027 134,74	-
MVG	2019	JBO-1JDB2AD-WT	Werkling en Toelagen - ESF OP 2014-2020	1	2	33 028 000,00	-	33 028 000,00	25 949 074,33	7 078 925,67	-
MVG	2019	JBO-1JDB2AY-IS	Interne Stroomen - SERV	1	2	404 000,00	-	404 000,00	312 816,33	91 183,67	-
MVG	2019	JBO-1JDB2CA-WT	Werkling en Toelagen - DOELGROEPPVERMINDERINGEN SOCIALE ZEKERHEID	1	2	573 480 000,00	-	573 480 000,00	625 296 189,57	-51 816 189,57	-
MVG	2019	JBO-1JDB2CB-WT	Werkling en Toelagen - VOP	1	2	97 123 000,00	-	97 123 000,00	93 042 352,12	4 080 647,88	-
MVG	2019	JBO-1JDB2CC-WT	Werkling en Toelagen - ACTIVERINGSUITKERINGEN	1	2	1 373 000,00	-	1 373 000,00	913 335,23	459 664,77	-
MVG	2019	JBO-1JDB2CD-WT	Werkling en Toelagen - STARTBAANOVEREENKOMSTEN GEMEENSCHAP	1	2	1 618 000,00	-	1 618 000,00	-	1 618 000,00	-
MVG	2019	JBO-1JDB2CE-WT	Werkling en Toelagen - WERKHERVATTINGSTOESLAG	1	2	20 353 000,00	-	20 353 000,00	20 149 152,71	203 847,29	-
MVG	2019	JBO-1JDB2CF-WT	Werkling en Toelagen - JONGERENBONUS EN STARTBAANOVEREENKOMSTEN GEWEST	1	2	5 766 000,00	-	5 766 000,00	4 461 855,52	1 304 144,48	-
MVG	2019	JBO-1JDB2CG-WT	Werkling en Toelagen - SECTORALE DOELGROEPPVERMINDERINGEN	1	2	46 395 000,00	-	46 395 000,00	46 248 506,57	146 493,43	-
MVG	2019	JBO-1JDB2CH-IS	Interne Stroomen - TEWERKSTELLINGSPROGRAMMA'S EN AANWERVINGSENTIVES VOOR LANGDURIG WERKZOEKENDEN	1	2	41 000,00	-	41 000,00	36 148,11	4 851,89	-

Nr. definitief	316380841								VO 11b		
MVG	2019	JBO-1J0B2CH-WT	Werking en Toelagen - TEWERKSTELLINGSPROGRAMMA'S EN AANWERVINGSPREMIËS VOOR LANGDURIG WERKZOEKENDE	1	2	20 355 000,00	-	20 355 000,00	10 227 568,79	10 127 431,21	-
MVG	2019	JBO-1J0B2CI-WT	Werking en Toelagen - TRANSITIEPREMIE	1	2	5 201 000,00	-	5 201 000,00	3 085 500,00	2 115 500,00	-
MVG	2019	JBO-1J0B2CX-IS	Interne Stroom - VDAB - WERK-ZORGTRAJECTEN	1	2	1 703 000,00	-	1 703 000,00	1 703 000,00	-	-
MVG	2019	JBO-1J0B2CY-IS	Interne Stroom - VDAB	1	2	528 301 000,00	-	528 301 000,00	531 328 779,82	-3 027 779,82	-
MVG	2019	JBO-1J0B2EA-WT	Werking en Toelagen - DIENSTENCHEQUES	1	2	1 247 252 000,00	-	1 247 252 000,00	1 233 032 125,73	14 219 874,27	-
MVG	2019	JBO-1J0B2EB-WT	Werking en Toelagen - AANMOEDIGINGSPREMIË SOCIAL PROFIT EN PRIVÉ	1	2	18 135 000,00	-	18 135 000,00	17 987 754,06	147 245,94	-
MVG	2019	JBO-1J0B2EC-WT	Werking en Toelagen - VLAAMS ZORGGKREDIET - VLAAMS GEWEST	1	2	46 725 000,00	-	46 725 000,00	43 734 134,55	2 990 865,45	-
MVG	2019	JBO-1J0B2ED-WT	Werking en Toelagen - VLAAMS ZORGGKREDIET - VLAAMSE GEMEENSCHAP	1	2	63 342 000,00	-	63 342 000,00	57 838 363,98	5 503 636,02	-
MVG	2019	JBO-1J0B2EE-WT	Werking en Toelagen - AANMOEDIGINGSPREMIË LANDINGSBANEN	1	2	14 972 000,00	-	14 972 000,00	13 651 249,32	1 320 750,68	-
MVG	2019	JBO-1J0B2IB-WT	Werking en Toelagen - SECTORFONDSEN	1	2	5 296 000,00	-	5 296 000,00	4 990 051,00	305 949,00	-
MVG	2019	JBO-1J0B2IC-WT	Werking en Toelagen - FOCUS OP TALENT	1	2	11 698 000,00	-	11 698 000,00	11 461 960,24	236 039,76	-
MVG	2019	JBO-1J0B2ID-WT	Werking en Toelagen - ERVARINGSFONDS	1	2	921 000,00	-	921 000,00	306 139,00	614 861,00	-
MVG	2019	JBO-1J0B2IY-IS	Interne Stroom - VDAB	1	5	18 410 000,00	-	18 410 000,00	18 410 000,00	-	-
MVG	2019	JBO-1JEB2GA-WT	Werking en Toelagen - ONDERSTEUNINGSMAATREGELEN SOCIALE ECONOMIE EN DUURZAAM EN SOCIAAL ONDERNEMERSCHAP	1	2	8 018 000,00	-	8 018 000,00	7 430 475,22	587 524,78	-
MVG	2019	JBO-1JEB2GB-PA	Participaties - HET VERSTREKKEN VAN LENINGEN IN HET KADER VAN DE SOCIALE ECONOMIE EN HET DUURZAAM ONDERNEMERSCHAP	1	2	5 000 000,00	-	5 000 000,00	128 463,00	4 871 537,00	-
MVG	2019	JBO-1JEB2GY-IS	Interne Stroom - VLAAMS AGENTSCHAP VOOR INTERNATIONAAL ONDERNEMEN (FIT)	1	2	35 000,00	-	35 000,00	34 156,67	843,33	-
MVG	2019	JBO-1JEB2HA-WT	Werking en Toelagen - COLLECTIEF MAATWERK	1	2	400 482 232,00	-	400 482 232,00	392 315 780,95	8 166 451,05	-
MVG	2019	JBO-1JEB2HB-WT	Werking en Toelagen - LOKALE DIENSTENECONOMIE	1	2	28 813 000,00	-	28 813 000,00	24 858 390,29	3 954 609,71	-
MVG	2019	JBO-1JEB2HC-WT	Werking en Toelagen - ARBEIDSZORG	1	2	4 803 000,00	-	4 803 000,00	3 949 994,86	853 005,14	-
MVG	2019	JBO-1JEB2HD-WT	Werking en Toelagen - SINE	1	2	54 068 000,00	-	54 068 000,00	51 499 667,56	2 568 332,44	-
MVG	2019	JBO-1JEB2HE-WT	Werking en Toelagen - DOELGROEPVERMINDERING GESCO'S SOCIALE WERKPLAATSEN	1	2	17 971 000,00	-	17 971 000,00	17 507 506,42	463 493,58	-
MVG	2019	JBO-1JFB2FA-WT	Werking en Toelagen - SOCIALE PROMOTIE	1	2	19 000,00	-	19 000,00	18 708,90	291,10	-
MVG	2019	JBO-1JFB2FB-WT	Werking en Toelagen - BETAALD EDUCATIEF VERLOF + START-EN STAGEBONUS	1	2	70 527 000,00	-	70 527 000,00	66 157 849,48	4 369 150,52	-
MVG	2019	JBO-1JFB2FD-WT	Werking en Toelagen - MENTORKORTINGEN	1	2	6 452 000,00	-	6 452 000,00	7 068 669,90	-616 669,90	-
MVG	2019	JBO-1JFB2FX-IS	Interne Stroom - SYNTRA - VORMING VOOR EN DOOR ONDERNEMERS	1	2	71 215 000,00	-	71 215 000,00	71 215 000,00	-	-
MVG	2019	JBO-1JFB2FY-IS	Interne Stroom - VDAB	1	2	162 355 000,00	-	162 355 000,00	159 787 711,92	2 567 288,08	-
MVG	2019	KBO-1KAB2ZZ-LO	Lonen.	1	2	38 831 000,00	-	38 831 000,00	38 677 291,99	153 708,07	-
MVG	2019	KBO-1KAB2ZZ-WT	Werking en Toelagen	1	2	5 272 000,00	-	5 272 000,00	5 260 559,13	11 440,87	-
MVG	2019	KBO-1KDB2AA-WT	Werking en Toelagen - WERKING LAND- EN TUINBOUW EN VISSERIJ	1	2	780 000,00	-	780 000,00	629 672,33	150 327,67	-
MVG	2019	KBO-1KDB2AB-WT	Werking en Toelagen - COMMUNICATIE LAND- EN TUINBOUW EN VISSERIJ	1	2	284 000,00	-	284 000,00	205 358,62	78 641,38	-
MVG	2019	KBO-1KDB2AU-IS	Interne Stroom - VILT	1	2	355 000,00	-	355 000,00	355 000,00	-	-
MVG	2019	KBO-1KDB2BA-WT	Werking en Toelagen - UITVOERING GBCS EN ERKENNING VLAAMS BETAALORGAAN	1	2	8 360 000,00	-	8 360 000,00	7 932 927,23	427 072,77	-
MVG	2019	KBO-1KDB2BB-WT	Werking en Toelagen - TOELAGEN LAND- EN TUINBOUW	1	2	16 003 000,00	-	16 003 000,00	15 147 286,98	855 713,02	-
MVG	2019	KBO-1KDB2BG-WT	Werking en Toelagen - STRATEGISCH PLAN VOOR LIMBURG IN HET KWADRAAT - LANDBOUW	1	2	812 000,00	-	812 000,00	809 472,27	2 527,73	-
MVG	2019	KBO-1KDB2BH-WT	Werking en Toelagen - HERBEVOLKINGSVERGOEDING AAN PLUIMVEEHOUDERS	1	2	2 950 000,00	-	2 950 000,00	2 870 130,37	79 869,63	-
MVG	2019	KBO-1KDB2BV-IS	Interne Stroom - EV ILVO	1	2	112 000,00	-	112 000,00	111 472,68	527,32	-
MVG	2019	KBO-1KDB2DT-IS	Interne Stroom - FONDS VOOR SCHEEPSJONGEREN	1	2	104 000,00	-	104 000,00	100 791,67	3 208,33	-
MVG	2019	KBO-1KDB2BW-IS	Interne Stroom - VLIJF	1	5	59 380 000,00	-	59 380 000,00	59 380 000,00	-	-
MVG	2019	KBO-1KDB2DX-IS	Interne Stroom - FIVA	1	5	1 406 000,00	-	1 406 000,00	1 406 000,00	-	-
MVG	2019	KBO-1KFB2EY-IS	Interne Stroom - EV ILVO	1	2	5 846 000,00	-	5 846 000,00	5 846 000,00	-	-
MVG	2019	KBO-1KGB2FA-WT	Werking en Toelagen - VLAAMS CENTRUM VOOR AGRO- EN VISSERIJMARKETING	1	2	5 111 000,00	-	5 111 000,00	5 111 000,00	-	-
MVG	2019	KDO-1KAB2ZZ-LO	Lonen.	1	2	15 053 000,00	-	15 053 000,00	14 810 361,07	242 638,93	-
MVG	2019	KDO-1KAB2ZZ-WT	Werking en Toelagen	1	2	4 238 000,00	-	4 238 000,00	4 237 916,81	83,19	-
MVG	2019	MBU-3MEH2EC-WT	Werking en Toelagen - COMBIMOBILITEIT EN COFINANCIERING SPOOR	3	2	13 790 000,00	-	13 790 000,00	13 204 231,00	585 769,00	-
MVG	2019	MBU-3MFH2KA-WT	Werking en Toelagen - ALGEMENE BELEIDSONDERSTEUNING	3	2	2 395 000,00	-	2 395 000,00	1 691 345,46	703 654,54	-
MVG	2019	MBU-3MFH2KB-WT	Werking en Toelagen - XPERTA	3	2	6 793 000,00	-	6 793 000,00	6 298 457,08	494 542,92	-
MVG	2019	MBU-3MFH2LA-WT	Werking en Toelagen - ALGEMEEN MOBILITEITSBELEID	3	2	420 000,00	-	420 000,00	252 000,00	168 000,00	-
MVG	2019	MBU-3MFH2LB-WT	Werking en Toelagen - INSPELEN OP (INVESTERINGS)OPPORTUNITeiten BINNEN HET BELEIDSDOMEIN MOBILITEIT EN OPENBARE WERKEN	3	2	729 000,00	-	729 000,00	-	729 000,00	-
MVG	2019	MBU-3MFH2ZZ-OV	OVER TE DRAGEN OVERSCHOT VAN HET BOEKJAAR.	3	2	116 535 000,00	-	116 535 000,00	-	116 535 000,00	-
MVG	2019	MBU-3MFH2ZZ-WT	Werking en Toelagen	3	2	28 000,00	-	28 000,00	26 295,06	1 704,94	-
MVG	2019	MBU-3MH2NA-WT	Werking en Toelagen - VERKEERSVEILIGHEID	3	2	2 804 000,00	-	2 804 000,00	2 013 985,27	790 014,73	-
MVG	2019	MBU-3MH2ZA-WT	Werking en Toelagen - VERKEERSBELEID	3	2	3 500 000,00	-	3 500 000,00	3 496 325,91	3 674,09	-
MVG	2019	MBU-3MH2ZA-LO	Lonen - INVESTERINGEN	3	2	92 000,00	-	92 000,00	85 108,33	6 891,67	-
MVG	2019	MBU-3MIH2SB-WT	Werking en Toelagen - VLAAMS NEDERLANDSE SCHELDECOMMISSIE	3	2	1 292 000,00	-	1 292 000,00	1 291 977,33	22,67	-
MVG	2019	MBU-3MIH2UA-WT	Werking en Toelagen - ONDERHOUD WATERINFRASTRUCTUUR	3	2	7 176 000,00	-	7 176 000,00	7 079 391,29	96 608,71	-
MVG	2019	MBU-3MIH2VA-WT	Werking en Toelagen - INVESTERINGEN WATERINFRASTRUCTUUR	3	2	74 893 000,00	-	74 893 000,00	78 880 584,71	-3 987 584,71	-
MVG	2019	MBU-3MIH2VX-IS	Interne Stroom - VLAAMSE LANDMAATSCHAPPIJ	3	2	748 000,00	-	748 000,00	730 342,72	17 657,28	-
MVG	2019	MBO-1MAH2ZZ-LO	Lonen.	1	2	41 218 000,00	-	41 218 000,00	41 251 884,33	-33 884,33	-

Nr.	316380841							VO 11b			
definitief											
MVG	2019	MBO-1MAH2ZZ-WT	Werking en Toelagen	1	2	6 506 000,00	-	6 506 000,00	6 502 099,90	3 900,10	-
MVG	2019	MBO-1MDH2BA-WT	Werking en Toelagen - LUCHTHAVENBELEID	1	2	100 000,00	-	100 000,00	75 283,00	24 717,00	-
MVG	2019	MBO-1MDH2CA-WT	Werking en Toelagen - UITBATING REGIONALE LUCHTHAVENS	1	2	13 915 000,00	-	13 915 000,00	13 075 994,01	839 005,99	-
MVG	2019	MBO-1MDH2DA-WT	Werking en Toelagen - LUCHTHAVENINFRASTRUCTUUR	1	2	2 500 000,00	-	2 500 000,00	2 500 000,00	-	-
MVG	2019	MBO-1MDH2DX-IS	Interne Stroom - LUCHTHAVENONTWIKKELINGSMAATSCHAPPIJ OOSTENDE	1	2	186 000,00	-	186 000,00	186 000,00	-	-
MVG	2019	MBO-1MDH2DY-IS	Interne Stroom - LUCHTHAVENONTWIKKELINGSMAATSCHAPPIJ ANTWERPEN	1	2	37 000,00	-	37 000,00	37 000,00	-	-
MVG	2019	MBO-1MDH5DX-IS	Interne Stroom - LUCHTHAVENONTWIKKELINGSMAATSCHAPPIJ OOSTENDE	1	5	1 574 000,00	-	1 574 000,00	1 574 000,00	-	-
MVG	2019	MBO-1MDH5DY-IS	Interne Stroom - LUCHTHAVENONTWIKKELINGSMAATSCHAPPIJ ANTWERPEN	1	5	3 744 000,00	-	3 744 000,00	3 744 000,00	-	-
MVG	2019	MBO-1MEH2EA-WT	Werking en Toelagen - BASISBEREIKBAARHEID	1	2	8 842 000,00	-	8 842 000,00	7 503 317,54	1 338 682,46	-
MVG	2019	MBO-1MEH2EX-IS	Interne Stroom - PENDELFONDS	1	2	1 673 000,00	-	1 673 000,00	1 673 000,00	-	-
MVG	2019	MBO-1MEH2EY-IS	Interne Stroom - VLAAMSE VERVOERSMAATSCHAPPIJ DE LIJN	1	2	862 341 000,00	-	862 341 000,00	862 341 000,00	-	-
MVG	2019	MBO-1MEH5EY-IS	Interne Stroom - VLAAMSE VERVOERSMAATSCHAPPIJ DE LIJN	1	5	148 902 000,00	-	148 902 000,00	148 902 000,00	-	-
MVG	2019	MBO-1MFH2KA-WT	Werking en Toelagen - ALGEMENE BELEIDSONDERSTEUNING	1	2	3 081 000,00	-	3 081 000,00	3 080 619,03	380,97	-
MVG	2019	MBO-1MFH2KB-WT	Werking en Toelagen - XPERTA	1	2	7 908 000,00	-	7 908 000,00	6 221 381,81	1 686 618,19	-
MVG	2019	MBO-1MFH2KD-WT	Werking en Toelagen - BELEIDSCAPACITEIT	1	2	1 250 000,00	-	1 250 000,00	313 429,54	936 570,46	-
MVG	2019	MBO-1MFH2LA-WT	Werking en Toelagen - ALGEMEEN MOBILITEITSBELEID	1	2	3 510 000,00	-	3 510 000,00	2 536 507,98	973 492,02	-
MVG	2019	MBO-1MFH2LY-IS	Interne Stroom - VLAAMSE INFRASTRUCTUURFONDS	1	2	681 523 000,00	-	681 523 000,00	681 523 000,00	-	-
MVG	2019	MBO-1MH2NA-WT	Werking en Toelagen - VERKEERSVEILIGHEID	1	2	1 905 000,00	-	1 905 000,00	1 877 608,47	27 391,53	-
MVG	2019	MBO-1MH2NY-IS	Interne Stroom - VLAAMSE STICHTING VERKEERSKUNDE	1	2	-	-	-	-1 874,21	1 874,21	-
MVG	2019	MBO-1MH2OA-WT	Werking en Toelagen - VERKEERSBELEID	1	2	2 113 000,00	-	2 113 000,00	1 167 460,59	945 539,41	-
MVG	2019	MBO-1MH2OC-WT	Werking en Toelagen - SUBSIDIES ECOLOGISCH EN VEILIG TRANSPORT	1	2	36 000 000,00	-	36 000 000,00	35 998 613,10	1 386,90	-
MVG	2019	MBO-1MH2RD-WT	Werking en Toelagen - LEEFBAARHEIDSPROJECTEN IN DE STEDELIJKE ZONES ROND DE RING OM ANTWERPEN	1	2	2 000 000,00	-	2 000 000,00	77 230,20	1 922 769,80	-
MVG	2019	MBO-1MH2RX-IS	Interne Stroom - BEHEERSMAATSCHAPPIJ ANTWERPEN MOBIEL	1	2	14 831 000,00	-	14 831 000,00	12 633 000,00	2 198 000,00	-
MVG	2019	MBO-1MH2RY-IS	Interne Stroom - DE WERKVENNOOTSCHAP	1	2	7 868 000,00	-	7 868 000,00	7 868 000,00	-	-
MVG	2019	MBO-1MH2SX-IS	Interne Stroom - BEHEERSMAATSCHAPPIJ ANTWERPEN MOBIEL	1	5	7 179 000,00	-	7 179 000,00	7 179 000,00	-	-
MVG	2019	MBO-1MH2SY-IS	Interne Stroom - DE WERKVENNOOTSCHAP	1	5	515 000,00	-	515 000,00	515 000,00	-	-
MVG	2019	MBO-1MH2SY-PA	Participaties - DE WERKVENNOOTSCHAP	1	5	54 510 000,00	-	54 510 000,00	54 510 000,00	-	-
MVG	2019	MBO-1MH2QB-PR	Provisies - PROVISIE KILOMETERHEFFING	1	2	801 000,00	-	801 000,00	801 000,00	-	-
MVG	2019	MBO-1MH2SA-WT	Werking en Toelagen - HAVEN- EN WATERBELEID	1	2	1 957 000,00	-	1 957 000,00	469 982,36	1 487 017,64	-
MVG	2019	MBO-1MH2SB-WT	Werking en Toelagen - VLAAMSE NEDERLANDSE SCHELDECOMMISSIE	1	2	2 008 000,00	-	2 008 000,00	1 382 470,83	625 529,17	-
MVG	2019	MBO-1MH2TY-IS	Interne Stroom - DE VLAAMSE WATERWEG	1	2	108 036 000,00	-	108 036 000,00	108 036 000,00	-	-
MVG	2019	MBO-1MH2TY-PA	Participaties - DE VLAAMSE WATERWEG	1	2	862 000,00	-	862 000,00	862 000,00	-	-
MVG	2019	MBO-1MH2UA-WT	Werking en Toelagen - ONDERHOUD WATERINFRASTRUCTUUR	1	2	219 358 000,00	-	219 358 000,00	215 236 086,19	4 121 913,81	-
MVG	2019	MBO-1MH2UB-LE	Leningen - KAPITAAL AMORAS	1	2	5 025 000,00	-	5 025 000,00	5 024 334,51	665,49	-
MVG	2019	MBO-1MH2VB-WT	Werking en Toelagen - SAMENWERKING MET NEDERLAND	1	2	93 169 000,00	-	93 169 000,00	113 568 000,00	-20 399 000,00	-
MVG	2019	MBO-1MH2VY-IS	Interne Stroom - DE VLAAMSE WATERWEG	1	5	258 145 000,00	-	258 145 000,00	258 145 000,00	-	-
MVG	2019	MCD-3MAH2ZZ-LO	Lenen	3	2	67 310 000,00	-	67 310 000,00	67 020 313,46	289 686,54	-
MVG	2019	MCD-3MAH2ZZ-WT	Werking en Toelagen	3	2	2 973 000,00	-	2 973 000,00	2 972 157,31	842,69	-
MVG	2019	MCD-3MIH2WA-WT	Werking en Toelagen - VLOT EN VEILIG SCHEEPVAARTVERKEER	3	2	3 577 000,00	-	3 577 000,00	3 573 716,39	3 283,61	-
MVG	2019	MCD-3MIH2WB-WT	Werking en Toelagen - TERUGBETALING NEDERLANDS LOODSWEZEN	3	2	179 000,00	-	179 000,00	178 786,00	214,00	-
MVG	2019	MCD-3MIH2WX-IS	Interne Stroom - DAB VLOOT	3	2	36 890 000,00	-	36 890 000,00	36 890 000,00	-	-
MVG	2019	MCD-3MIH2ZZ-OH	OVERGEDRAGEN TEKORT VORIGE BOEKJAREN	3	2	13 972 000,00	-	13 972 000,00	-	13 972 000,00	-
MVG	2019	MCD-3MIH2ZZ-WT	Werking en Toelagen	3	2	2 612 000,00	-	2 612 000,00	1 710 462,30	901 537,70	-
MVG	2019	MCE-3MAH2ZZ-LO	Lenen	3	2	33 849 000,00	-	33 849 000,00	33 826 647,48	22 352,52	-
MVG	2019	MCE-3MAH2ZZ-WT	Werking en Toelagen	3	2	3 194 000,00	-	3 194 000,00	3 069 285,92	124 714,08	-
MVG	2019	MCE-3MIH2WA-WT	Werking en Toelagen - VLOT EN VEILIG SCHEEPVAARTVERKEER	3	2	23 649 000,00	-	23 649 000,00	21 951 903,37	1 697 096,63	-
MVG	2019	MCE-3MIH2WC-WT	Werking en Toelagen - WANDELAAR INVEST	3	2	11 025 000,00	-	11 025 000,00	11 025 000,00	-	-
MVG	2019	MCE-3MIH2ZZ-OV	OVER TE DRAGEN OVERSCHOT VAN HET BOEKJAAR	3	2	57 023 000,00	-	57 023 000,00	-	57 023 000,00	-
MVG	2019	MCU-3MIH2TA-WT	Werking en Toelagen - WATERINFRASTRUCTUUR ALGEMEEN	3	2	193 000,00	-	193 000,00	176 701,63	16 298,37	-
MVG	2019	MCU-3MIH2VA-WT	Werking en Toelagen - INVESTERINGEN WATERINFRASTRUCTUUR	3	2	40 281 000,00	-	40 281 000,00	33 780 361,22	6 500 638,78	-
MVG	2019	MCD-1MAH2ZZ-LO	Lenen	1	2	16 697 000,00	-	16 697 000,00	16 865 391,97	-168 391,97	-
MVG	2019	MCD-1MAH2ZZ-WT	Werking en Toelagen	1	2	1 454 000,00	-	1 454 000,00	1 294 048,37	159 951,63	-
MVG	2019	MCD-1MIH2TA-WT	Werking en Toelagen - WATERINFRASTRUCTUUR ALGEMEEN	1	2	2 162 000,00	-	2 162 000,00	2 207 708,28	-45 708,28	-
MVG	2019	MCD-1MIH2UA-WT	Werking en Toelagen - ONDERHOUD WATERINFRASTRUCTUUR	1	2	25 760 000,00	-	25 760 000,00	18 079 891,41	7 680 108,59	-
MVG	2019	MCD-1MIH2WA-WT	Werking en Toelagen - VLOT EN VEILIG SCHEEPVAARTVERKEER	1	2	29 214 000,00	-	29 214 000,00	30 560 441,33	-1 346 441,33	-
MVG	2019	MCD-1MIH2WB-WT	Werking en Toelagen - TERUGBETALING NEDERLANDS LOODSWEZEN	1	2	2 306 000,00	-	2 306 000,00	2 305 006,36	993,64	-
MVG	2019	MCD-1MIH2WX-IS	Interne Stroom - DAB VLOOT	1	2	27 206 000,00	-	27 206 000,00	27 206 000,00	-	-
MVG	2019	MCD-1MIH2WY-IS	Interne Stroom - DAB LOODSWEZEN	1	2	21 896 000,00	-	21 896 000,00	21 891 000,00	5 000,00	-
MVG	2019	MDU-3MH2PA-WT	Werking en Toelagen - WEGINFRASTRUCTUUR ALGEMEEN	3	2	1 773 000,00	-	1 773 000,00	1 744 225,07	28 774,93	-
MVG	2019	MDU-3MH2RA-WT	Werking en Toelagen - INVESTERINGEN WEGINFRASTRUCTUUR	3	2	459 028 000,00	-	459 028 000,00	492 016 706,08	-32 988 706,08	-

Nr.	316380841										VO 11b
definitief											
MVG	2019	MDU-3MHH2RB-LE	Leningen - BESCHIKBAARHEIDSVERGODINGEN	3	2	5 185 000,00	-	5 185 000,00	5 170 502,63	14 497,37	-
MVG	2019	MDU-3MHH2RB-WT	Werking en Toelagen - BESCHIKBAARHEIDSVERGODINGEN	3	2	88 154 000,00	-	88 154 000,00	100 731 814,43	-12 577 814,43	-
MVG	2019	MDU-3MHH2RC-WT	Werking en Toelagen - FFEU	3	2	33 865 000,00	-	33 865 000,00	39 524 390,90	-5 659 390,90	-
MVG	2019	MDU-3MHH2RW-IS	Interne Stroomen - VLAAMSE LANDMAATSCHAPPIJ	3	2	781 000,00	-	781 000,00	934 451,50	-153 451,50	-
MVG	2019	MDU-3MHH2RY-WT	Werking en Toelagen - DE WERKVENNOOTSCHAP	3	2	25 187 000,00	-	25 187 000,00	1 133 645,85	24 053 354,15	-
MVG	2019	MDO-1MAH2ZZ-LO	Lonen.	1	2	72 388 000,00	-	72 388 000,00	75 387 801,14	-2 999 801,14	-
MVG	2019	MDO-1MAH2ZZ-WT	Werking en Toelagen.	1	2	14 952 000,00	-	14 952 000,00	14 919 162,64	32 837,36	-
MVG	2019	MDO-1MHH2PA-WT	Werking en Toelagen - WEGINFRASTRUCTUUR ALGEMEEN	1	2	8 209 000,00	-	8 209 000,00	7 532 187,22	676 812,78	-
MVG	2019	MDO-1MHH2QA-WT	Werking en Toelagen - ONDERHOUD WEGINFRASTRUCTUUR	1	2	179 452 000,00	-	179 452 000,00	198 460 351,08	-19 008 351,08	-
MVG	2019	PAO-1PAA2ZY-IS	Interne Stroomen - SOCIAAL ECONOMISCHE RAAD VAN VLAANDEREN	1	2	9 486 000,00	-	9 486 000,00	9 486 000,00	-	-
MVG	2019	PAO-1PAX2ZZ-LO	Lonen.	1	2	15 818 000,00	-	15 818 000,00	15 765 661,14	52 338,86	-
MVG	2019	PAO-1PAX2ZZ-WT	Werking en Toelagen.	1	2	3 562 000,00	-	3 562 000,00	3 184 672,63	377 327,37	-
MVG	2019	PAO-1PEA2BA-WT	Werking en Toelagen - INNOVATIEVE BESLUITVORMING	1	2	3 963 000,00	-	3 963 000,00	3 340 973,42	622 026,58	-
MVG	2019	PAO-1PEA2BB-WT	Werking en Toelagen - LANGETERMIJNFOCUS	1	2	834 000,00	-	834 000,00	792 288,51	41 711,49	-
MVG	2019	PAO-1PEA2BC-WT	Werking en Toelagen - TRANSVERSALE SAMENWERKING	1	2	976 000,00	-	976 000,00	815 512,04	160 487,96	-
MVG	2019	PAO-1PEA2BD-WT	Werking en Toelagen - BELEIDSDOMEINOVERSCHRIJDENDE PROJECTEN EN EVENEMENTEN DIE DE UITSTRALING VAN VLAANDEREN BEVORDEREN	1	2	1 553 000,00	-	1 553 000,00	1 552 671,48	328,52	-
MVG	2019	PAO-1PEA2BE-WT	Werking en Toelagen - BELEIDSDOMEINOVERSCHRIJDEND PROJECT KAZERNE DOSSIN	1	2	1 671 000,00	-	1 671 000,00	1 668 328,93	2 671,07	-
MVG	2019	PAO-1PEX2BC-WT	Werking en Toelagen - TRANSVERSALE SAMENWERKING	1	2	373 000,00	-	373 000,00	373 000,00	-	-
MVG	2019	PAO-1PFC2CA-WT	Werking en Toelagen - UITBOUW VLAAMSE GELIJKEKANSBELEID	1	2	15 000,00	-	15 000,00	5 566,00	9 434,00	-
MVG	2019	PAO-1PFC2DA-WT	Werking en Toelagen - UITBOUW VLAAMSE INTEGRATIE - EN INBURGERINGSBELEID	1	2	15 000,00	-	15 000,00	-	15 000,00	-
MVG	2019	PAO-1PIA2MA-WT	Werking en Toelagen - ERKENNEN VAN RAMPEN EN BEHANDELEN VAN SCHADEDOSSIERS	1	2	846 000,00	-	846 000,00	432 498,87	413 501,13	-
MVG	2019	PAO-1PKC2TE-WT	Werking en Toelagen - GEMEENSCHAPPELIJKE DIENST PREVENTIE EN BESCHERMING (GDPB)	1	2	160 000,00	-	160 000,00	81 745,14	78 254,86	-
MVG	2019	PBO-1PAC2ZZ-LO	Lonen.	1	2	3 159 000,00	-	3 159 000,00	2 927 479,20	231 520,80	-
MVG	2019	PBO-1PAC2ZZ-WT	Werking en Toelagen.	1	2	616 000,00	-	616 000,00	481 245,97	134 754,03	-
MVG	2019	PCO-1PAA2ZZ-LO	Lonen.	1	2	13 153 000,00	-	13 153 000,00	13 153 000,00	-	-
MVG	2019	PCO-1PAA2ZZ-WT	Werking en Toelagen.	1	2	3 783 000,00	-	3 783 000,00	3 554 094,81	228 905,19	-
MVG	2019	PCO-1PJA2NA-LE	Leningen - DIGITALE PRODUCTEN, DIENSTEN EN ONDERSTEUNING	1	2	225 000,00	-	225 000,00	224 952,62	47,38	-
MVG	2019	PCO-1PJA2NA-WT	Werking en Toelagen - DIGITALE PRODUCTEN, DIENSTEN EN ONDERSTEUNING	1	2	18 508 000,00	-	18 508 000,00	19 200 858,80	-692 858,80	-
MVG	2019	PCO-1PJA2NB-WT	Werking en Toelagen - VLAANDEREN RADICAAL DIGITAAL	1	2	4 568 000,00	-	4 568 000,00	4 290 158,72	277 841,28	-
MVG	2019	PCO-1PJA2NV-IS	Interne Stroomen - EIGEN VERMOGEN INFORMATIE VLAANDEREN (EV-IV)	1	2	7 582 000,00	-	7 582 000,00	7 581 373,00	627,00	-
MVG	2019	PDO-1PAE2ZZ-LO	Lonen.	1	2	3 806 000,00	-	3 806 000,00	3 751 324,34	54 675,66	-
MVG	2019	PDO-1PAE2ZZ-WT	Werking en Toelagen.	1	2	577 000,00	-	577 000,00	576 778,75	221,25	-
MVG	2019	PFJ-3PAC2ZZ-OV	OVER TE DRAGEN OVERSCHOT VAN HET BOEKJAAR.	3	2	613 000,00	-	613 000,00	-	613 000,00	-
MVG	2019	PFJ-3PAC2ZZ-WT	Werking en Toelagen.	3	2	250 000,00	-	250 000,00	46 377,80	203 622,20	-
MVG	2019	PFO-1PAC2ZZ-LO	Lonen.	1	2	3 944 000,00	-	3 944 000,00	3 389 530,17	554 469,83	-
MVG	2019	PFO-1PAC2ZZ-WT	Werking en Toelagen.	1	2	3 003 000,00	-	3 003 000,00	2 995 114,21	7 885,79	-
MVG	2019	PGH-3PKC2TA-LO	Lonen - ORGANISATIEONTWIKKELING, RECRUTERING EN SELECTIE	3	2	164 000,00	-	164 000,00	-6 820,88	170 820,88	-
MVG	2019	PGH-3PKC2TA-WT	Werking en Toelagen - ORGANISATIEONTWIKKELING, RECRUTERING EN SELECTIE	3	2	8 997 000,00	-	8 997 000,00	8 762 077,15	234 922,85	-
MVG	2019	PGH-3PKC2ZZ-OV	OVER TE DRAGEN OVERSCHOT VAN HET BOEKJAAR.	3	2	8 765 000,00	-	8 765 000,00	-	8 765 000,00	-
MVG	2019	PGO-1PAC2ZZ-LO	Lonen.	1	2	22 991 000,00	-	22 991 000,00	22 741 263,35	249 736,65	-
MVG	2019	PGO-1PAC2ZZ-WT	Werking en Toelagen.	1	2	3 351 000,00	-	3 351 000,00	3 209 801,22	141 198,78	-
MVG	2019	PGO-1PKC2TA-WT	Werking en Toelagen - ORGANISATIEONTWIKKELING, RECRUTERING EN SELECTIE	1	2	849 000,00	-	849 000,00	547 518,42	301 481,58	-
MVG	2019	PGO-1PKC2TB-LO	Lonen - DIVERSITEIT	1	2	461 000,00	-	461 000,00	452 552,08	8 447,92	-
MVG	2019	PGO-1PKC2TB-WT	Werking en Toelagen - DIVERSITEIT	1	2	886 000,00	-	886 000,00	885 655,32	344,68	-
MVG	2019	PGO-1PKC2TD-LO	Lonen - PENSIOENBIJDRAGEN	1	2	20 928 000,00	-	20 928 000,00	19 666 004,77	1 261 995,23	-
MVG	2019	PGO-1PKC2TF-WT	Werking en Toelagen - ORGANISME FINANCIERING PENSIOENEN	1	2	999 000,00	-	999 000,00	999 000,00	-	-
MVG	2019	PGO-1PKC2TG-PR	Provisies - MIDDELEN SECTORAAL AKKOORD DVO	1	2	8 000,00	-	8 000,00	-	8 000,00	-
MVG	2019	PGO-1PKC2TX-IS	Interne Stroomen - SOCIALE DIENST VOOR HET VLAAMSE OVERHEIDSPERSONEEL	1	2	2 132 000,00	-	2 132 000,00	2 132 000,00	-	-
MVG	2019	PGO-1PKC2TY-IS	Interne Stroomen - DAB OVERHEIDSPERSONEEL	1	2	3 369 000,00	-	3 369 000,00	3 369 000,00	-	-
MVG	2019	PHC-3PKA2PB-WT	Werking en Toelagen - CATERING EN SCHOONMAAK	3	2	12 574 000,00	-	12 574 000,00	12 527 630,78	46 369,22	-
MVG	2019	PHC-3PKA2ZZ-OV	OVER TE DRAGEN OVERSCHOT VAN HET BOEKJAAR.	3	2	12 359 000,00	-	12 359 000,00	-	12 359 000,00	-
MVG	2019	PHE-3PKA2RA-WT	Werking en Toelagen - GEMEENSCHAPPELIJKE ICT-DIENSTEN	3	2	35 374 000,00	-	35 374 000,00	35 355 601,54	18 398,46	-
MVG	2019	PHE-3PKA2RB-WT	Werking en Toelagen - ARCHIEF- EN INFORMATIEBEHEER	3	2	655 000,00	-	655 000,00	651 735,78	3 264,22	-
MVG	2019	PHE-3PKA2ZZ-OV	OVER TE DRAGEN OVERSCHOT VAN HET BOEKJAAR.	3	2	13 688 000,00	-	13 688 000,00	-	13 688 000,00	-
MVG	2019	PHO-1PAA2ZZ-LO	Lonen.	1	2	38 575 000,00	-	38 575 000,00	38 694 296,47	-119 296,47	-
MVG	2019	PHO-1PAA2ZZ-WT	Werking en Toelagen.	1	2	3 594 000,00	-	3 594 000,00	3 576 928,23	17 071,77	-
MVG	2019	PHO-1PKA2PA-PR	Provisies - UITBATING GEBOUWEN, ONDERHOUD GEBOUWEN EN LOGISTIEK	1	2	10 000,00	-	10 000,00	-	10 000,00	-
MVG	2019	PHO-1PKA2PA-WT	Werking en Toelagen - UITBATING GEBOUWEN, ONDERHOUD GEBOUWEN EN LOGISTIEK	1	2	23 182 000,00	-	23 182 000,00	23 171 572,48	10 427,52	-
MVG	2019	PHO-1PKA2PY-IS	Interne Stroomen - DAB CATERING EN SCHOONMAAK	1	2	5 130 000,00	-	5 130 000,00	5 130 000,00	-	-

Nr.	316380841								VO 11b	
definitief										
MVG	2019	PHO-1PKA2QA-WT	Werking en Toelagen - BOUWPROJECTEN	1	2	7 984 000,00	-	7 984 000,00	7 990 507,46	-6 507,46
MVG	2019	PHO-1PKA2QB-LE	Leningen - VASTGOEDBEHEER	1	2	884 000,00	-	884 000,00	883 771,00	229,00
MVG	2019	PHO-1PKA2QB-WT	Werking en Toelagen - VASTGOEDBEHEER	1	2	88 299 000,00	-	88 299 000,00	87 069 326,83	1 229 673,17
MVG	2019	PHO-1PKA2RB-WT	Werking en Toelagen - ARCHIEF- EN INFORMATIEBEHEER	1	2	105 000,00	-	105 000,00	79 973,77	25 026,23
MVG	2019	PHO-1PKA2RY-IS	Interne Stroom - DAB ICT	1	2	29 890 000,00	-	29 890 000,00	29 890 000,00	-
MVG	2019	PHO-1PKA2SA-WT	Werking en Toelagen - AANKOOPCENTRALE EN OVERHEIDSOOPDRACHTEN	1	2	700 000,00	-	700 000,00	584 583,48	115 416,52
MVG	2019	PJO-1PACZZZ-LO	Lonen.	1	2	24 877 000,00	-	24 877 000,00	23 843 856,99	1 033 143,01
MVG	2019	PJO-1PACZZZ-WT	Werking en Toelagen.	1	2	2 862 000,00	-	2 862 000,00	2 797 508,62	64 491,38
MVG	2019	PJO-1PFCZCA-WT	Werking en Toelagen - UITBOUW VLAAMS GELIJKEKANSBELEID	1	2	4 804 000,00	-	4 804 000,00	4 796 328,58	7 671,42
MVG	2019	PJO-1PFCZCY-IS	Interne Stroom - AGENTSCHAP TOEGANKELIJK VLAANDEREN	1	2	1 183 000,00	-	1 183 000,00	1 183 000,00	-
MVG	2019	PJO-1PFCZDA-WT	Werking en Toelagen - UITBOUW VLAAMS INTEGRATIE- EN INBURGERINGSBELEID	1	2	25 733 000,00	-	25 733 000,00	24 530 265,90	1 202 734,10
MVG	2019	PJO-1PFCZDY-IS	Interne Stroom - AGENTSCHAP INTEGRATIE EN INBURGERING	1	2	50 578 056,69	-	50 578 056,69	50 568 871,69	9 185,00
MVG	2019	PJO-1PGI2EA-WT	Werking en Toelagen - EEN POSITIEF EN CONSTRUCTIEF PARTNERSCHAP MET DE VLAAMSE GEMEENSCHAPSCOMMISSIE	1	2	27 964 000,00	-	27 964 000,00	27 963 163,67	836,33
MVG	2019	PJO-1PGI2EB-WT	Werking en Toelagen - INITIATIEVEN EN INVESTERINGEN VOOR HET BRUSSELBELEID	1	2	12 546 000,00	-	12 546 000,00	12 531 898,98	14 101,02
MVG	2019	PJO-1PGI2EC-WT	Werking en Toelagen - DE VERSTERKING VAN DE POSITIE VAN HET NEDERLANDS IN DE HOOFDSTAD	1	2	557 000,00	-	557 000,00	556 400,00	600,00
MVG	2019	PJO-1PGI2ED-LE	Leningen - VERGOEDINGEN EN ONDERHOUD VAN ONROERENDE GOEDEREN VAN DE VLAAMSE OVERHEID	1	2	1 029 000,00	-	1 029 000,00	1 019 806,54	9 193,46
MVG	2019	PJO-1PGI2ED-WT	Werking en Toelagen - VERGOEDINGEN EN ONDERHOUD VAN ONROERENDE GOEDEREN VAN DE VLAAMSE OVERHEID	1	2	1 538 000,00	-	1 538 000,00	1 431 672,35	106 327,65
MVG	2019	PJO-1PGI2EW-IS	Interne Stroom - MUNTPIJNT	1	2	2 534 000,00	-	2 534 000,00	2 534 000,00	-
MVG	2019	PJO-1PGI2EX-IS	Interne Stroom - VLAAMS BRUSSELFONDS	1	5	6 111 000,00	-	6 111 000,00	6 111 000,00	-
MVG	2019	PJO-1PGX2EY-IS	Interne Stroom - FONDS INSCHRIJVINGSGELDEN CENTRA VOOR VOLWASSENENONDERWIJS	1	2	1 283 000,00	-	1 283 000,00	1 283 000,00	-
MVG	2019	PJO-1PHD2FA-WT	Werking en Toelagen - RECHTSTREEKE INITIATIEVEN VOOR EEN GECCOORDINEERD RANDBELEID	1	2	1 096 000,00	-	1 096 000,00	934 622,55	161 377,45
MVG	2019	PJO-1PHD2FY-IS	Interne Stroom - VZW DE RAND	1	2	5 795 000,00	-	5 795 000,00	5 795 000,00	-
MVG	2019	PJO-1PMC2GA-WT	Werking en Toelagen - EEN SAMENHANGEND BELEID INZAKE DE LOKALE EN DE PROVINCIALE BESTUREN	1	2	6 616 000,00	-	6 616 000,00	6 600 692,87	15 307,13
MVG	2019	PJO-1PMC2GB-WT	Werking en Toelagen - ORGANISATIE VERKIEZINGEN	1	2	1 982 000,00	-	1 982 000,00	1 500 966,89	481 033,11
MVG	2019	PJO-1PMC2GC-WT	Werking en Toelagen - FONDSEN LOKALE FINANCIERING	1	2	3 408 001 000,00	-	3 408 001 000,00	3 407 999 857,71	1 142,29
MVG	2019	PJO-1PMC2HA-WT	Werking en Toelagen - ONDERSTEUNING NAAR DUURZAME EN CREATIEVE STEDEN	1	2	28 680 000,00	-	28 680 000,00	26 663 292,80	2 016 707,20
MVG	2019	PJO-1PMC2HB-WT	Werking en Toelagen - INVESTERINGSFONDS LOKALE BESTUREN	1	2	43 718 000,00	-	43 718 000,00	34 477 609,55	9 240 390,45
MVG	2019	QBX-3QCE2DA-WT	Werking en Toelagen - DE MILIEUKWALITEIT VAN DE LEEFOMGEVING VERHOGEN: WATER	3	2	78 562 000,00	-	78 562 000,00	77 413 516,85	1 148 483,15
MVG	2019	QBX-3QCE2DB-WT	Werking en Toelagen - KIEZEN VOOR EEN GEBIEDSGERICHTE AANPAK VAN DE MESTPROBLEMATIEK IN HET NIEUWE MESTACTIEPLAN	3	2	1 939 000,00	-	1 939 000,00	1 794 540,00	144 460,00
MVG	2019	QBX-3QCE2DC-WT	Werking en Toelagen - SLUITENDE FINANCIERING VAN HET WATERBELEID OP LANGE TERMIJN - OVERDRACHT AAN DE OPENBARE WATERDISTRIBUTIENETWERKEN	3	2	131 835 000,00	-	131 835 000,00	131 835 000,00	-
MVG	2019	QBX-3QCE2DQ-IS	Interne Stroom - EIGEN VERMOGEN INFORMATIE VLAANDEREN (EV IV)	3	2	170 000,00	-	170 000,00	170 000,00	-
MVG	2019	QBX-3QCE2DW-IS	Interne Stroom - VLAAMSE MILIEUWAATSCHAPPI (VMM)	3	2	56 000,00	-	56 000,00	56 000,00	-
MVG	2019	QBX-3QCE2DY-IS	Interne Stroom - VLAAMSE LANDMAATSCHAPPI (VLM)	3	2	786 000,00	-	786 000,00	766 453,11	19 546,89
MVG	2019	QBX-3QCE2EA-WT	Werking en Toelagen - DE MILIEUKWALITEIT VAN DE LEEFOMGEVING VERHOGEN: BODEM EN ONDERGROND	3	2	1 482 000,00	-	1 482 000,00	1 481 600,00	400,00
MVG	2019	QBX-3QCE2EV-IS	Interne Stroom - OPENBARE VLAAMSE AFVALSTOFFENMAATSCHAPPI (OVAM)	3	2	37 205 000,00	-	37 205 000,00	34 762 513,72	2 442 486,28
MVG	2019	QBX-3QCE2FY-IS	Interne Stroom - VLAAMSE LANDMAATSCHAPPI (VLM)	3	2	18 601 000,00	-	18 601 000,00	12 081 572,00	6 519 428,00
MVG	2019	QBX-3QCE2GA-WT	Werking en Toelagen - HET PLATTELANDSBELEID LEGT DE BASIS VOOR DE DUURZAME ONTWIKKELING VAN HET VLAAMS PLATTELAND	3	2	4 070 000,00	-	4 070 000,00	3 399 542,96	670 457,04
MVG	2019	QBX-3QCE2GY-IS	Interne Stroom - VLAAMSE LANDMAATSCHAPPI (VLM)	3	2	1 915 000,00	-	1 915 000,00	1 482 000,00	433 000,00
MVG	2019	QBX-3QCE2HA-WT	Werking en Toelagen - DE MILIEUKWALITEIT VAN DE LEEFOMGEVING VERHOGEN: LUCHT	3	2	2 212 000,00	-	2 212 000,00	624 529,41	1 587 470,59
MVG	2019	QBX-3QCE2JA-WT	Werking en Toelagen - VLAANDEREN OP WEG ZETTEN NAAR EEN KRINGLOOPECONOMIE	3	2	26 877 000,00	-	26 877 000,00	21 800 836,13	5 076 163,87
MVG	2019	QBX-3QCE2NA-WT	Werking en Toelagen - DE MILIEUKWALITEIT VAN DE LEEFOMGEVING VERHOGEN: HINDER	3	2	114 000,00	-	114 000,00	94 953,48	19 046,52
MVG	2019	QBX-3QCE2NJ-WT	Werking en Toelagen - LANDBOUW EN NATUUR: PARTNERS IN EEN MULTIFUNCTIONEEL LANDELIJK GEBIED	3	2	7 941 000,00	-	7 941 000,00	7 588 121,29	352 878,71
MVG	2019	QBX-3QCE2NR-IS	Interne Stroom - VLAAMSE LANDMAATSCHAPPI (VLM) - GEBRUIKERSCHADE EN KAPITAALSCHADE	3	2	1 374 000,00	-	1 374 000,00	1 275 561,88	98 438,12
MVG	2019	QBX-3QCE2NY-IS	Interne Stroom - VLAAMSE LANDMAATSCHAPPI (VLM)	3	2	2 907 000,00	-	2 907 000,00	2 857 122,12	49 877,88
MVG	2019	QBX-3QCE2OA-WT	Werking en Toelagen - HET OMGEVINGSBELEID WERKT MET EENVOUDIGE EN DOELTREFFENDE INSTRUMENTEN, WORDT WETENSCHAPPELIJK ONDERBOUWD EN STIMULEERT DOORWERKING IN RELEVANTE BELEIDSVELDEN EN SECTOREN	3	2	1 529 000,00	-	1 529 000,00	1 397 003,70	131 996,30

Nr.	316380841									VO 11b	
definitief											
MVG	2019	QBX-3QCE2OB-WT	Werking en Toelagen - EEN DOELGERICHTE DEELNAME AAN HET INTERNATIONAAL BELEID	3	2	570 000,00	-	570 000,00	516 394,84	53 605,16	-
MVG	2019	QBX-3QCE2OC-WT	Werking en Toelagen - VERGROENING VAN DE ECONOMIE	3	2	10 719 000,00	-	10 719 000,00	10 372 245,44	346 754,56	-
MVG	2019	QBX-3QCE2ZZ-OV	OVER TE DRAGEN OVERSCHOT VAN HET BOEKJAAR.	3	2	275 447 000,00	-	275 447 000,00	-	275 447 000,00	-
MVG	2019	QBZ-3QCE2NF-WT	Werking en Toelagen - EEN GERICHT HANDHAVINGSBELEID INZAKE RUIMTELIJKE ORDENING	3	2	1 300 000,00	-	1 300 000,00	890 998,29	409 001,71	-
MVG	2019	QBZ-3QCE2NG-WT	Werking en Toelagen - VERDERE GEBIEDSGERICHTE RUIMTELIJKE ONTWIKKELING VIA RUIMTELIJKE UITVOERINGSPLANNEN - PLANBATEN- EN PLANSCHADEDOSSIERS	3	2	3 798 000,00	-	3 798 000,00	2 884 965,27	913 034,73	-
MVG	2019	QBZ-3QCE2ZZ-OV	OVER TE DRAGEN OVERSCHOT VAN HET BOEKJAAR.	3	2	34 456 000,00	-	34 456 000,00	-	34 456 000,00	-
MVG	2019	QBO-1QAE2ZY-IS	Interne Stroom - SAR MINARAAD	1	2	1 092 000,00	-	1 092 000,00	1 092 000,00	-	-
MVG	2019	QBO-1QAX2ZW-IS	Interne Stroom - SAR RUIMTELIJKE ORDENING	1	2	367 000,00	-	367 000,00	367 000,00	-	-
MVG	2019	QBO-1QAX2ZZ-LO	Lonen.	1	2	60 294 000,00	-	60 294 000,00	60 218 245,77	75 754,23	-
MVG	2019	QBO-1QAX2ZZ-WT	Werking en Toelagen.	1	2	8 417 000,00	-	8 417 000,00	8 415 510,13	1 489,87	-
MVG	2019	QBO-1QCE2DA-WT	Werking en Toelagen - DE MILIEUKWALITEIT VAN DE LEEFOMGEVING VERHOGEN: WATER	1	2	174 000,00	-	174 000,00	173 859,00	141,00	-
MVG	2019	QBO-1QCE2DW-IS	Interne Stroom - VLAAMSE MILIEUMAATSCHAPPIJ (VMM)	1	2	108 422 000,00	-	108 422 000,00	108 421 063,76	936,24	-
MVG	2019	QBO-1QCE2EA-WT	Werking en Toelagen - DE MILIEUKWALITEIT VAN DE LEEFOMGEVING VERHOGEN: BOEDEN EN ONDERGROND	1	2	1 915 000,00	-	1 915 000,00	1 605 131,54	309 868,46	-
MVG	2019	QBO-1QCE2JV-IS	Interne Stroom - OPENBARE VLAAMSE AFVALSTOFFENMAATSCHAPPIJ (OVAM)	1	2	20 430 000,00	-	20 430 000,00	20 430 000,00	-	-
MVG	2019	QBO-1QCE2NA-WT	Werking en Toelagen - DE MILIEUKWALITEIT VAN DE LEEFOMGEVING VERHOGEN: HINDER	1	2	1 125 000,00	-	1 125 000,00	875 403,89	249 596,11	-
MVG	2019	QBO-1QCE2NB-WT	Werking en Toelagen - UITVOERING GEBIEDS- EN PROJECTWERKING	1	2	5 760 000,00	-	5 760 000,00	4 522 977,24	1 237 022,76	-
MVG	2019	QBO-1QCE2NC-WT	Werking en Toelagen - KENNIS EN EXPERTISE INZAKE RUIMTELIJKE EN OMGEVINGSBELEID	1	2	2 101 000,00	-	2 101 000,00	1 643 920,62	457 079,38	-
MVG	2019	QBO-1QCE2ND-WT	Werking en Toelagen - EEN BETROUWBARE PARTNER VOOR ONZE BELANGHEBBENDEN	1	2	7 140 000,00	-	7 140 000,00	6 607 224,74	532 775,26	-
MVG	2019	QBO-1QCE2NI-PA	Participaties - LANDBOUW EN NATUUR: PARTNERS IN EEN MULTIFUNCTIONEEL LANDELIJK GEBIED	1	2	300 000,00	-	300 000,00	300 000,00	-	-
MVG	2019	QBO-1QCE2NI-WT	Werking en Toelagen - LANDBOUW EN NATUUR: PARTNERS IN EEN MULTIFUNCTIONEEL LANDELIJK GEBIED	1	2	52 000,00	-	52 000,00	36 683,47	15 316,53	-
MVG	2019	QBO-1QCE2NY-IS	Interne Stroom - VLAAMSE LANDMAATSCHAPPIJ (VLM)	1	2	55 188 000,00	-	55 188 000,00	53 452 940,59	1 735 059,41	-
MVG	2019	QBO-1QCE2OA-LO	Lonen - HET OMGEVINGSBELEID WERKT MET EENVOUDIGE EN DOELTREFFENDE INSTRUMENTEN, WORDT WETENSCHAPPELIJK ONDERBOUWD EN STIMULEERT DOORWERKING IN RELEVANTE BELEIDSVELDEN EN SECTOREN	1	2	1 509 000,00	-	1 509 000,00	691 109,09	817 890,91	-
MVG	2019	QBO-1QCE2OA-WT	Werking en Toelagen - HET OMGEVINGSBELEID WERKT MET EENVOUDIGE EN DOELTREFFENDE INSTRUMENTEN, WORDT WETENSCHAPPELIJK ONDERBOUWD EN STIMULEERT DOORWERKING IN RELEVANTE BELEIDSVELDEN EN SECTOREN	1	2	9 429 000,00	-	9 429 000,00	8 952 421,78	476 578,22	-
MVG	2019	QBO-1QCE2OB-WT	Werking en Toelagen - EEN DOELGERICHTE DEELNAME AAN HET INTERNATIONAAL BELEID	1	2	878 000,00	-	878 000,00	815 074,20	62 925,80	-
MVG	2019	QBO-1QCE2OC-WT	Werking en Toelagen - VERGROENING VAN DE ECONOMIE	1	2	6 974 000,00	-	6 974 000,00	6 785 226,80	188 773,20	-
MVG	2019	QBO-1QCE2OT-IS	Interne Stroom - INSTITUUT VOOR LANDBOUW- EN VISSERIJONDERZOEK (ILVO)	1	2	329 000,00	-	329 000,00	329 000,00	-	-
MVG	2019	QBO-1QCE2OU-IS	Interne Stroom - VLAAMSE INSTELLING VOOR TECHNOLOGISCH ONDERZOEK (VITO)	1	2	3 049 000,00	-	3 049 000,00	3 049 000,00	-	-
MVG	2019	QBO-1QCE2OX-IS	Interne Stroom - DAB FONDS VOOR PREVENTIE EN SANERING INZAKE MILIEU EN NATUUR (DAB MINAFONDS)	1	2	272 382 000,00	-	272 382 000,00	272 382 000,00	-	-
MVG	2019	QBO-1QCE5DW-IS	Interne Stroom - VLAAMSE MILIEUMAATSCHAPPIJ (VMM)	1	5	24 808 000,00	-	24 808 000,00	24 808 000,00	-	-
MVG	2019	QBO-1QCE5JV-IS	Interne Stroom - OPENBARE VLAAMSE AFVALSTOFFENMAATSCHAPPIJ (OVAM)	1	5	234 000,00	-	234 000,00	234 000,00	-	-
MVG	2019	QBO-1QCE5NY-IS	Interne Stroom - VLAAMSE LANDMAATSCHAPPIJ (VLM)	1	5	2 293 000,00	-	2 293 000,00	2 293 000,00	-	-
MVG	2019	QBO-1QEE2KA-WT	Werking en Toelagen - DE ENERGIEOPWEKKING UIT HERNIEUWBARE ENERGIEBRONNEN BEVORDEREN	1	2	281 000,00	-	281 000,00	260 009,84	20 990,16	-
MVG	2019	QBO-1QEE2KC-WT	Werking en Toelagen - HET UITWERKEN EN UITVOEREN VAN EEN ACTIEPLAN CLEAN POWER FOR TRANSPORT	1	2	1 242 000,00	-	1 242 000,00	1 075 624,59	166 375,41	-
MVG	2019	QBO-1QEE2KS-IS	Interne Stroom - VLAAMSE REGULATOR VAN DE ELEKTRICITEITS- EN GASMARKT (VREG)	1	2	5 000,00	-	5 000,00	5 000,00	-	-
MVG	2019	QBO-1QFD2MA-WT	Werking en Toelagen - VLAANDEREN ALS VOORLOPER IN EUROPA: NAAR EEN STERK EN DOORDACHT DIERENWELZIJNSBELEID	1	2	2 204 000,00	-	2 204 000,00	2 030 469,41	173 530,59	-
MVG	2019	QCD-1QAE2ZZ-LO	Lonen.	1	2	13 417 000,00	-	13 417 000,00	13 012 812,86	404 187,14	-
MVG	2019	QCD-1QAE2ZZ-WT	Werking en Toelagen.	1	2	1 914 000,00	-	1 914 000,00	1 848 796,55	65 203,45	-
MVG	2019	QCD-1QCE2ZF-WT	Werking en Toelagen - VERSTERKEN VAN DE KENNISBASIS VOOR HET NATUURBELEID	1	2	2 155 000,00	-	2 155 000,00	2 140 616,04	14 383,96	-
MVG	2019	QDX-3QCE2FA-WT	Werking en Toelagen - DE MILIEUKWALITEIT VAN DE LEEFOMGEVING VERHOGEN: NATUUR	3	2	87 869 000,00	-	87 869 000,00	87 858 528,34	10 471,66	-
MVG	2019	QD0-1QAE2ZZ-LO	Lonen.	1	2	36 057 000,00	-	36 057 000,00	36 232 036,64	-175 036,64	-
MVG	2019	QD0-1QAE2ZZ-WT	Werking en Toelagen.	1	2	4 064 000,00	-	4 064 000,00	4 061 709,21	2 290,79	-
MVG	2019	QD0-1QCE2FA-WT	Werking en Toelagen - DE MILIEUKWALITEIT VAN DE LEEFOMGEVING VERHOGEN: NATUUR	1	2	5 912 000,00	-	5 912 000,00	5 815 050,12	96 949,88	-

Nr.	316380841								VO 11b		
definitief											
MVG	2019	QD0-1QCE5FY-IS	Interne Stroomen - VLAAMSE LANDMAATSCHAPPIJ (VLM)	1	5	2 645 000,00	-	2 645 000,00	2 645 000,00	-	-
MVG	2019	QE0-1QAE2ZZ-LO	Lonen.	1	2	5 998 000,00	-	5 998 000,00	5 983 541,07	14 458,93	-
MVG	2019	QE0-1QAE2ZZ-WT	Werking en Toelagen.	1	2	361 000,00	-	361 000,00	317 412,81	43 587,19	-
MVG	2019	QE0-1QEE2KA-WT	Werking en Toelagen - DE ENERGIEOPWEKKING UIT HERNIEUWBARE ENERGIEBRONNEN BEVORDEREN	1	2	11 002 000,00	-	11 002 000,00	549 130,99	10 452 869,01	-
MVG	2019	QE0-1QEE2KB-PA	Participaties - HET EINDENERGIEVERBRUIK EFFICIENTER MAKEN	1	2	55 000 000,00	-	55 000 000,00	32 874 814,83	22 125 185,17	-
MVG	2019	QE0-1QEE2KB-WT	Werking en Toelagen - HET EINDENERGIEVERBRUIK EFFICIENTER MAKEN	1	2	17 101 000,00	-	17 101 000,00	12 314 799,43	4 786 200,57	-
MVG	2019	QE0-1QEE2KC-WT	Werking en Toelagen - HET UITWERKEN EN UITVOEREN VAN EEN ACTIEPLAN CLEAN POWER FOR TRANSPORT	1	2	7 500 000,00	-	7 500 000,00	5 229 350,00	2 270 650,00	-
MVG	2019	QF3-3QDG2PC-WT	Werking en Toelagen - BETAALBAAR EN WOONZEKER HUREN	3	2	160 000,00	-	160 000,00	35 978,43	124 021,57	-
MVG	2019	QF3-3QDG2ZZ-OV	OVER TE DRAGEN OVERSCHOT VAN HET BOEKJAAR.	3	2	7 359 000,00	-	7 359 000,00	-	7 359 000,00	-
MVG	2019	QF3-3QDG2QA-WT	Werking en Toelagen - AANBOD VAN VOLDOENDE KWALITATIEF GOEDE PRIVATE EN SOCIALE HUURWONINGEN	3	2	1 086 000,00	-	1 086 000,00	1 005 026,56	80 973,44	-
MVG	2019	QF0-1QAG2ZZ-LO	Lonen.	1	2	16 551 000,00	-	16 551 000,00	16 186 760,22	364 239,78	-
MVG	2019	QF0-1QAG2ZZ-WT	Werking en Toelagen.	1	2	5 392 000,00	-	5 392 000,00	5 229 935,12	162 064,88	-
MVG	2019	QF0-1QDG2PA-WT	WERKING EN TOELAGEN - AANBOD VAN VOLDOENDE KWALITATIEF GOEDE PRIVATE EN SOCIALE WONINGEN	1	2	94 701 495,04	-	94 701 495,04	76 482 396,79	18 219 098,25	-
MVG	2019	QF0-1QDG2PI-IS	Interne Stroomen - DAB FONDS TER BESTRIJDING VAN DE LUTHUISZETTINGEN	1	2	160 000,00	-	160 000,00	160 000,00	-	-
MVG	2019	QF0-1QDG2PI-IS	Interne Stroomen - VLAAMS WONINGFONDS (VWF)	1	2	45 551 000,00	-	45 551 000,00	45 551 000,00	-	-
MVG	2019	QF0-1QDG2QA-WT	Werking en Toelagen - AANBOD VAN VOLDOENDE KWALITATIEF GOEDE PRIVATE EN SOCIALE HUURWONINGEN	1	2	31 313 653,18	-	31 313 653,18	28 496 609,01	2 817 044,17	-
MVG	2019	QF0-1QDG2QK-IS	Interne Stroomen - VLAAMSE MAATSCHAPPIJ VOOR SOCIAAL WONEN (VMSW)	1	2	95 201 000,00	-	95 201 000,00	95 433 679,11	-232 679,11	-
MVG	2019	QF0-1QDG2RA-WT	Werking en Toelagen - BEWAKING EN VERBETERING VAN DE WOONKWALITEIT, DE VEILIGHEID EN DE GEZONDHEID VAN DE WONINGEN	1	2	70 892 000,00	-	70 892 000,00	52 822 043,58	18 069 956,42	-
MVG	2019	QF0-1QDG2TA-WT	Werking en Toelagen - GENERIEKE BELEIDSDOELSTELLINGEN VAN HET BELEIDSVELD WONEN	1	2	13 201 000,00	-	13 201 000,00	8 941 831,85	4 259 168,15	-
MVG	2019	QF0-1QDG2TC-PR	Provisies - PROVISIONEEL KREDIET VOOR BELEIDS- EN WERKINGSUITGAVEN BINNEN HET BELEIDSVELD WONEN	1	2	4 996 000,00	-	4 996 000,00	-	4 996 000,00	-
MVG	2019	QF0-1QDG5QL-IS	Interne Stroomen - DAB FONDS FINANCIERING URGENTIEPLAN SOCIALE HUISVESTING (UPSH)	1	5	873 000,00	-	873 000,00	873 000,00	-	-
MVG	2019	QF0-1QDG5QM-IS	Interne Stroomen - GARANTIEFONDS VOOR DE HUISVESTING	1	5	1 228 000,00	-	1 228 000,00	1 228 000,00	-	-
MVG	2019	QF0-1QDG5QN-IS	Interne Stroomen - VLAAMS FINANCIERINGSFONDS VOOR GROND- EN WOONBELEID VOOR VLAAMS-BRABANT (VLAINVEST)	1	5	3 856 000,00	-	3 856 000,00	3 856 000,00	-	-
MVG	2019	QGZ-3QGG2ZZ-OV	OVER TE DRAGEN OVERSCHOT VAN HET BOEKJAAR.	3	2	2 515 000,00	-	2 515 000,00	-	2 515 000,00	-
MVG	2019	QG0-1QAG2ZW-IS	Interne Stroomen - SAR RUIJTELIJKE ORDENING	1	2	95 000,00	-	95 000,00	95 000,00	-	-
MVG	2019	QG0-1QAG2ZZ-LO	Lonen.	1	2	17 093 000,00	-	17 093 000,00	17 081 484,31	11 515,69	-
MVG	2019	QG0-1QAG2ZZ-WT	Werking en Toelagen.	1	2	2 328 000,00	-	2 328 000,00	2 140 180,18	187 819,82	-
MVG	2019	QG0-1QGG2AA-WT	Werking en Toelagen - DE ZORG VOOR ONROEREND ERFGOED VOOR IEDEREEN VANZELFSPREKEND MAKEN	1	2	1 658 000,00	-	1 658 000,00	1 657 907,37	92,63	-
MVG	2019	QG0-1QGG2BA-WT	Werking en Toelagen - DE ZORG VOOR ONROEREND ERFGOED VOOR IEDEREEN VANZELFSPREKEND MAKEN	1	2	165 000,00	-	165 000,00	141 638,81	23 361,19	-
MVG	2019	QG0-1QGG2BB-WT	Werking en Toelagen - ONDERSTEUNEN VAN ONROERENDERGOEDINITIATIEVEN	1	2	107 000,00	-	107 000,00	96 561,05	10 438,95	-
MVG	2019	QG0-1QGG2BC-WT	Werking en Toelagen - ONDERSTEUNEN VAN DE WERKING VAN PRIORITAIRE ONROERENDERGOEDPARTNERS	1	2	2 911 000,00	-	2 911 000,00	2 910 675,17	324,83	-
MVG	2019	QG0-1QGG2BD-WT	Werking en Toelagen - STIMULEREN VAN INTERLOKALE SAMENWERKING, DEPOTWERKING EN ARCHEOLOGIEFONDSEN EN VAN PROJECTEN VOOR ONDERZOEK EN VOOR EDUCATIE EN PUBLIEKSWERKING	1	2	4 028 000,00	-	4 028 000,00	3 994 282,67	33 717,33	-
MVG	2019	QG0-1QGG2CA-WT	Werking en Toelagen - ONDERSTEUNEN VAN ONROERENDERGOEDINITIATIEVEN	1	2	131 000,00	-	131 000,00	131 000,00	-	-
MVG	2019	QG0-1QGG2CB-PA	Participaties - ONDERSTEUNEN VAN EEN KWALITEITSVOL ONROERENDERGOEDBEHEER	1	2	7 000 000,00	-	7 000 000,00	4 056 105,33	2 943 894,67	-
MVG	2019	QG0-1QGG2CB-WT	Werking en Toelagen - ONDERSTEUNEN VAN EEN KWALITEITSVOL ONROERENDERGOEDBEHEER	1	2	86 227 000,00	-	86 227 000,00	86 226 770,61	229,39	-
MVG	2019	QG0-1QGG2CH-IS	Interne Stroomen - HOGER ONDERWIJS	1	2	1 401 000,00	-	1 401 000,00	1 401 000,00	-	-
MVG	2019	VP0-1VDA2BY-IS	Interne Stroomen - VLAAMS PARLEMENT	1	2	95 063 000,00	-	95 063 000,00	95 063 000,00	-	-
MVG	2019	VRO-1VBA2ZZ-PR	Provisies.	1	2	635 000,00	-	635 000,00	-	635 000,00	-
MVG	2019	VRO-1VEA2ZZ-LO	Lonen.	1	2	3 576 000,00	-	3 576 000,00	1 123 631,99	2 452 368,01	-
MVG	2019	VRO-1VEA2ZZ-WT	Werking en Toelagen.	1	2	1 442 000,00	-	1 442 000,00	1 396 750,69	45 249,31	-
MVG	2019	VWO-1VFA2ZZ-LO	Lonen.	1	2	4 264 000,00	-	4 264 000,00	4 002 727,54	261 272,46	-
MVG	2019	VWO-1VFA2ZZ-WT	Werking en Toelagen.	1	2	388 000,00	-	388 000,00	382 845,94	5 154,06	-
MVG	2019	VX0-1VMB2ZZ-LO	Lonen.	1	2	4 264 000,00	-	4 264 000,00	4 128 861,83	135 138,17	-
MVG	2019	VX0-1VMB2ZZ-WT	Werking en Toelagen.	1	2	387 000,00	-	387 000,00	357 946,85	29 053,15	-
MVG	2019	VY0-1VHH2ZZ-LO	Lonen.	1	2	2 882 000,00	-	2 882 000,00	2 474 020,75	407 979,25	-
MVG	2019	VY0-1VHH2ZZ-WT	Werking en Toelagen.	1	2	240 000,00	-	240 000,00	237 699,34	2 300,66	-
MVG	2019	VZ0-1VID2ZZ-LO	Lonen.	1	2	4 259 000,00	-	4 259 000,00	3 257 564,34	1 001 435,66	-
MVG	2019	VZ0-1VID2ZZ-WT	Werking en Toelagen.	1	2	392 000,00	-	392 000,00	290 548,26	101 451,74	-
MVG	2019	V10-1VIF2ZZ-LO	Lonen.	1	2	3 081 000,00	-	3 081 000,00	2 494 497,61	586 502,39	-
MVG	2019	V10-1VIF2ZZ-WT	Werking en Toelagen.	1	2	247 000,00	-	247 000,00	244 712,02	2 287,98	-
MVG	2019	V20-1VNI2ZZ-LO	Lonen.	1	2	2 985 000,00	-	2 985 000,00	2 434 418,65	550 581,35	-
MVG	2019	V20-1VNI2ZZ-WT	Werking en Toelagen.	1	2	246 000,00	-	246 000,00	238 144,28	7 855,72	-
MVG	2019	V30-1VKC2ZZ-LO	Lonen.	1	2	4 264 000,00	-	4 264 000,00	3 761 748,00	502 252,00	-
MVG	2019	V30-1VKC2ZZ-WT	Werking en Toelagen.	1	2	383 000,00	-	383 000,00	374 262,54	8 737,46	-
MVG	2019	V40-1VGG2ZZ-LO	Lonen.	1	2	2 941 000,00	-	2 941 000,00	1 979 281,05	961 718,95	-

Nr.	316380841								VO 11b		
definitief											
MVG	2019	V40-1V0G2ZZ-WT	Werkling en Toelagen.	1	2	241 000,00	-	241 000,00	231 282,14	9 177,86	-
MVG	2019	V50-1VGEZZ-LO	Lonen.	1	2	2 935 000,00	-	2 935 000,00	2 515 748,87	419 251,13	-
MVG	2019	V50-1VGEZZ-WT	Werkling en Toelagen.	1	2	241 000,00	-	241 000,00	237 427,39	3 572,61	-
TOTAAL						46 597 504 000,00	-	46 597 504 000,00	45 287 383 179,27	1 310 120 820,73	-

Totaal per	Beleidsdomein	Omschrijving	Vereffeningskredieten			Besteding		Saldo VEK	Over te dragen VEK
			Decretaal VEK	Overdracht VEK	Totaal VEK	Verplichtingen	Saldo VEK		
H		Cultuur, Jeugd, Sport en Media	1 102 746 111,64	-	1 102 746 111,64	1 113 850 599,72	-11 104 488,08	-	
E		Economie, Wetenschap en Innovatie	1 731 312 000,00	-	1 731 312 000,00	1 642 042 704,96	89 269 295,04	-	
C		Financiën en Begroting	4 179 966 000,00	-	4 179 966 000,00	3 692 952 445,51	487 013 554,49	-	
V		Hogere Entiteiten	135 356 000,00	-	135 356 000,00	127 227 120,08	8 128 879,92	-	
D		internationaal Vlaanderen	168 794 000,00	-	168 794 000,00	164 211 351,03	4 582 648,97	-	
P		Kanselarj en Bestuur	4 109 449 056,69	-	4 109 449 056,69	4 053 158 001,49	56 291 055,20	-	
K		Landbouw en Visserij	164 897 000,00	-	164 897 000,00	162 891 241,09	2 005 758,91	-	
M		Mobiliteit en Openbare Werken	4 148 683 000,00	-	4 148 683 000,00	3 996 778 534,68	151 904 465,32	-	
Q		Omgeving	2 013 434 148,22	-	2 013 434 148,22	1 574 535 832,01	438 898 316,21	-	
F		Onderwijs en Vorming	12 114 017 000,00	-	12 114 017 000,00	12 095 979 177,75	18 037 822,25	-	
G		Welzijn, Volksgezondheid en Gezin	13 072 325 451,45	-	13 072 325 451,45	13 060 289 969,82	12 035 481,63	-	
J		Werk en Sociale Economie	3 656 524 232,00	-	3 656 524 232,00	3 603 466 201,13	53 058 030,87	-	

Totaal per	entiteit	Omschrijving	Vereffeningskredieten			Besteding		Saldo VEK	Over te dragen VEK
			Decretaal VEK	Overdracht VEK	Totaal VEK	Verplichtingen	Saldo VEK		
	HBK		769 000,00	-	769 000,00	731 818,32	37 181,68	-	
	V10		3 328 000,00	-	3 328 000,00	2 739 209,63	588 790,37	-	
	V20		3 231 000,00	-	3 231 000,00	2 672 562,93	558 437,07	-	
	V30		4 647 000,00	-	4 647 000,00	4 136 010,54	510 989,46	-	
	V40		3 182 000,00	-	3 182 000,00	2 210 563,19	971 436,81	-	
	V50		3 176 000,00	-	3 176 000,00	2 753 176,26	422 823,74	-	
	VW0		4 652 000,00	-	4 652 000,00	4 285 573,48	266 426,52	-	
	VX0		4 651 000,00	-	4 651 000,00	4 486 808,68	164 191,32	-	
	VY0		3 122 000,00	-	3 122 000,00	2 711 720,09	410 279,91	-	
	VZ0		4 651 000,00	-	4 651 000,00	3 548 112,60	1 102 887,40	-	
	PJ0	AGENTSCHAP BINNENLANDS BESTUUR	3 659 487 056,69	-	3 659 487 056,69	3 645 122 815,69	14 364 241,00	-	
	PH0	AGENTSCHAP FACILITAIR BEDRIJF	198 353 000,00	-	198 353 000,00	197 070 959,72	1 282 040,28	-	
	FD0	AGENTSCHAP HOGER ONDERWIJS, VOLWASSENENONDERWIJS, KWALIFICATIES EN STUDIE-TOELAGEN	2 521 321 000,00	-	2 521 321 000,00	2 518 903 987,90	2 417 012,10	-	
	PC0	AGENTSCHAP INFORMATIE VLAANDEREN	47 819 000,00	-	47 819 000,00	48 004 437,95	-185 437,95	-	
	EC0	AGENTSCHAP INNOVEREN & ONDERNEMEN	716 069 000,00	-	716 069 000,00	701 927 085,42	14 141 914,58	-	
	QG0	AGENTSCHAP ONROEREND ERFGOED	123 144 000,00	-	123 144 000,00	119 933 605,50	3 211 394,50	-	
	PG0	AGENTSCHAP OVERHEIDSPERSONEEL	55 974 000,00	-	55 974 000,00	54 002 795,16	1 971 204,84	-	
	MC0	AGENTSCHAP VOOR MARITIEME DIENSTVERLENING EN KUST	126 695 000,00	-	126 695 000,00	120 409 487,72	6 285 512,28	-	
	QD0	AGENTSCHAP VOOR NATUUR EN BOS	48 678 000,00	-	48 678 000,00	48 753 795,97	-75 795,97	-	
	QDX	AGENTSCHAP VOOR NATUUR EN BOS DAB MINAFONDS	87 869 000,00	-	87 869 000,00	87 858 528,34	10 471,66	-	
	FC0	AGENTSCHAP VOOR ONDERWIJSDIENSTEN	9 467 443 000,00	-	9 467 443 000,00	9 464 453 150,78	2 989 849,22	-	
	MD0	AGENTSCHAP WEGEN EN VERKEER	275 001 000,00	-	275 001 000,00	296 299 502,08	-21 298 502,08	-	
	QF0	AGENTSCHAP WONEN	383 916 148,22	-	383 916 148,22	335 261 255,68	48 654 892,54	-	
	PF0	AUDIT VLAANDEREN	6 947 000,00	-	6 947 000,00	6 384 644,38	562 355,62	-	
	PJ1	DAB AUDIT VLAANDEREN	863 000,00	-	863 000,00	46 377,80	816 622,20	-	
	PH1	DAB CATERING EN SCHOONMAAK	24 933 000,00	-	24 933 000,00	12 527 630,78	12 405 369,22	-	
	GB1	DAB COMMUNICATIE, OPLEIDING EN VORMING IN DE WELZIJNSSECTOR	618 000,00	-	618 000,00	362 629,57	255 370,43	-	
	FDG	DAB FONDS INSCHRIJVINGSGELDEN CENTRA VOLWASSENENONDERWIJS	12 942 000,00	-	12 942 000,00	6 874 161,44	6 067 838,56	-	
	DBA	DAB FONDS MICROFINANCIERING	1 891 000,00	-	1 891 000,00	-	1 891 000,00	-	
	QFY	DAB FONDS TER BESTRIJDING VAN DE UITHUISZETTINGEN	7 519 000,00	-	7 519 000,00	35 978,43	7 483 021,57	-	
	QFZ	DAB FONDS VOOR DE FINANCIERING VAN HET URGENTIEPROGRAMMA VOOR DE SOCIALE HUISVESTING	1 086 000,00	-	1 086 000,00	1 005 026,56	80 973,44	-	
	QBZ	DAB GRONDFONDS	39 554 000,00	-	39 554 000,00	3 775 963,56	35 778 036,44	-	
	PHE	DAB ICT	49 717 000,00	-	49 717 000,00	36 007 337,32	13 709 662,68	-	
	HBD	DAB KASTEEL VAN GAASBEEK	2 833 000,00	-	2 833 000,00	2 290 914,31	542 085,69	-	
	HBC	DAB KONINKLIJK MUSEUM VOOR SCHONE KUNSTEN ANTWERPEN	4 988 000,00	-	4 988 000,00	4 876 060,56	111 939,44	-	
	HBE	DAB LANDSCOMMANDERIJ ALDEN BIESEN	3 237 000,00	-	3 237 000,00	2 977 829,29	259 170,71	-	
	MCD	DAB LOODSWEZEN	127 513 000,00	-	127 513 000,00	112 345 435,46	15 167 564,54	-	
	QBX	DAB MINAFONDS	606 311 000,00	-	606 311 000,00	311 769 506,93	294 541 493,07	-	
	PGH	DAB OVERHEIDSPERSONEEL	17 926 000,00	-	17 926 000,00	8 755 256,27	9 170 743,73	-	
	HBJ	DAB LITTELENDIENST KAMPEERMATERIAAL VOOR DE JEUGD	1 626 000,00	-	1 626 000,00	1 221 077,33	404 922,67	-	
	MBU	DAB VIF -- DEP	231 195 000,00	-	231 195 000,00	115 050 044,16	116 144 955,84	-	
	MCU	DAB VIF -- MDK	40 474 000,00	-	40 474 000,00	33 957 062,85	6 516 937,15	-	
	MDU	DAB VIF -- WV	613 973 000,00	-	613 973 000,00	641 255 736,46	-27 282 736,46	-	
	QGZ	DAB VLAAMS INSTITUUT VOOR HET ONROEREND ERFGOED	2 515 000,00	-	2 515 000,00	-	2 515 000,00	-	
	MCE	DAB VLOOT	128 740 000,00	-	128 740 000,00	69 872 836,77	58 867 163,23	-	
	DB0	DEPARTEMENT BUITENLANDSE ZAKEN	166 903 000,00	-	166 903 000,00	164 211 351,03	2 691 648,97	-	
	HBD	DEPARTEMENT CULTUUR, JEUGD EN MEDIA	1 089 293 111,64	-	1 089 293 111,64	1 101 752 899,91	-12 459 788,27	-	
	EB0	DEPARTEMENT EVIJ	1 015 243 000,00	-	1 015 243 000,00	940 115 619,54	75 127 380,46	-	
	CB0	DEPARTEMENT FB	3 962 277 000,00	-	3 962 277 000,00	3 480 770 339,50	481 506 660,50	-	
	PA0	DEPARTEMENT KANSELARIJ EN BESTUUR	39 272 000,00	-	39 272 000,00	37 498 918,16	1 773 081,84	-	
	PB0	DEPARTEMENT KANSELARIJ EN BESTUUR -- DIENST VAN DE GOUVERNEURS	3 775 000,00	-	3 775 000,00	3 408 725,17	366 274,83	-	
	KB0	DEPARTEMENT LV	145 606 000,00	-	145 606 000,00	143 842 963,21	1 763 036,79	-	
	MB0	DEPARTEMENT MOW	2 605 092 000,00	-	2 605 092 000,00	2 607 588 429,18	-2 496 429,18	-	
	QB0	DEPARTEMENT OMGEVING	598 394 000,00	-	598 394 000,00	591 871 896,46	6 522 103,54	-	
	FB0	DEPARTEMENT OV	95 933 000,00	-	95 933 000,00	89 729 425,31	6 203 574,69	-	
	JB0	DEPARTEMENT WSE	3 656 524 232,00	-	3 656 524 232,00	3 603 466 201,13	53 058 030,87	-	
	GB0	DEPARTEMENT WVVG	10 676 644 121,23	-	10 676 644 121,23	10 666 728 942,30	9 915 178,93	-	
	PDO	DIENST VAN DE BESTUURSRECHTS COLLEGES	4 383 000,00	-	4 383 000,00	4 328 103,09	54 896,91	-	
	KDO	INSTITUUT VOOR LANDBOUW EN VISSERIJONDERZOEK	19 291 000,00	-	19 291 000,00	19 048 277,88	242 722,12	-	

Nr.	316380841						VO 11b	
definitief								
	QCD	INSTITUUT VOOR NATUUR EN BOSONDERZOEK	17 486 000,00	-	17 486 000,00	17 002 225,45	483 774,55	-
	GDO	JONGERENWELZIJN	91 326 000,00	-	91 326 000,00	91 482 472,57	-156 472,57	-
	FIO	ONDERWIJNSPECTIE	16 378 000,00	-	16 378 000,00	16 018 452,32	359 547,68	-
	QEO	VLAAMS ENERGIEAGENTSCHAP	96 962 000,00	-	96 962 000,00	57 269 049,13	39 692 950,87	-
	VPO	VLAAMS PARLEMENT	95 063 000,00	-	95 063 000,00	95 063 000,00	-	-
	CEO	VLAAMSE BELASTINGDIENST	217 689 000,00	-	217 689 000,00	212 182 106,01	5 506 893,99	-
	VRO	VLAAMSE REGERING	5 653 000,00	-	5 653 000,00	2 520 382,68	3 132 617,32	-
	GEO	ZORG EN GEZONDHEID	2 303 737 330,22	-	2 303 737 330,22	2 301 715 925,38	2 021 404,84	-

UITVOERING UITGAVEN VAN DE VLAAMSE GEMEENSCHAP incl. DAB's en VAN DE RECHTSPERSONEN gebruikmakend van ORAFIN : VEK

Gesplitste kredieten: Vereffeningskredieten

MVG/DAB/ RP	jaar	Afdeling	PR	Omschrijving Programma	Vereffeningskredieten			Besteding	Saldo VEK	Over te dragen VEK
					Decretaal VEK	Overdracht VEK	Totaal VEK	Verplichtingen	Saldo VEK	
MVG	2019	1	CA	APPARAATKREDIETEN	78 525 000,00	-	78 525 000,00	77 280 151,00	1 244 849,00	-
MVG	2019	1	CB	PROVISIES	134 270 000,00	-	134 270 000,00	1 240 340,92	133 029 659,08	-
MVG	2019	1	CC	BUDGETTAIR BELEID	172 320 000,00	-	172 320 000,00	172 138 619,11	181 380,89	-
MVG	2019	1	CD	FISCALITEIT	1 901 107 000,00	-	1 901 107 000,00	1 895 347 299,37	5 759 700,63	-
MVG	2019	1	CE	FINANCIËLE OPERATIES	1 684 132 000,00	-	1 684 132 000,00	1 473 302 391,72	210 829 608,28	-
MVG	2019	1	CF	BOEKHOUDING EN FINANCIËLE RAPPORTERING	3 443 000,00	-	3 443 000,00	3 442 193,46	806,54	-
MVG	2019	1	DA	APPARAATKREDIETEN	14 922 000,00	-	14 922 000,00	14 809 686,95	112 313,05	-
MVG	2019	1	DD	BEHARTIGING VAN DE INTERNATIONALE BELANGEN VAN VLAANDEREN	8 032 000,00	-	8 032 000,00	7 316 589,31	715 410,69	-
MVG	2019	1	DE	BESTRIJDING VAN DE STRUCTURELE ARMOEDE IN DE WERELD EN HET DICHTEN VAN DE NOORD-ZUIDKLOOF	23 221 000,00	-	23 221 000,00	21 566 869,96	1 654 130,04	-
MVG	2019	1	DF	INTERNATIONALISERING VAN DE VLAAMSE ECONOMIE	54 914 000,00	-	54 914 000,00	54 715 000,00	199 000,00	-
MVG	2019	1	DG	DUURZAME ONTWIKKELING EN DE PROMOTIE VAN VLAANDEREN-BRUSSEL ALS TOERISTISCHE TOPBESTEMMING	65 814 000,00	-	65 814 000,00	65 803 204,81	10 795,19	-
MVG	2019	1	EA	APPARAATKREDIETEN	39 033 000,00	-	39 033 000,00	38 494 598,81	538 401,19	-
MVG	2019	1	EB	PROVISIES	70 391 000,00	-	70 391 000,00	7 575 835,16	62 815 164,84	-
MVG	2019	1	EC	EEN DUURZAAM ECONOMISCH WEEFSEL, HET FACILITEREN VAN ONDERNEMERSCHAP	687 598 000,00	-	687 598 000,00	673 859 325,80	13 738 674,20	-
MVG	2019	1	EE	WETENSCHAPPELIJK ONDERZOEK: EXCELLENTIE VOOR ALLES	604 017 000,00	-	604 017 000,00	594 686 177,22	9 330 822,78	-
MVG	2019	1	EF	MEER INNOVATIE, KENNISCREATIE EN KENNISVALORISATIE	317 790 000,00	-	317 790 000,00	315 153 250,00	2 636 750,00	-
MVG	2019	1	EG	EEN GROTER DRAAGVLAK VOOR CREATIVITEIT, WETENSCHAP EN TECHNOLOGIE	12 483 000,00	-	12 483 000,00	12 273 517,97	209 482,03	-
MVG	2019	1	FA	APPARAATKREDIETEN	70 835 000,00	-	70 835 000,00	70 193 903,26	641 096,74	-
MVG	2019	1	FD	FINANCIËRING VAN HET KLEUTER- EN LEERLICHTONDERWIJS	8 460 820 000,00	-	8 460 820 000,00	8 460 645 069,62	174 930,38	-
MVG	2019	1	FE	FINANCIËRING VAN HET HOGER ONDERWIJS	1 891 416 000,00	-	1 891 416 000,00	1 890 910 882,13	505 117,87	-
MVG	2019	1	FF	FINANCIËRING VAN HET DEELTIJDS KUNSTONDERWIJS EN HET VOLWASSENENONDERWIJS	664 476 000,00	-	664 476 000,00	664 020 661,42	455 338,58	-
MVG	2019	1	FG	ONDERSTEUNING VAN HET ONDERWIJSVELD	1 013 528 000,00	-	1 013 528 000,00	1 003 334 499,88	10 193 500,12	-
MVG	2019	1	GA	APPARAATKREDIETEN	181 403 000,00	-	181 403 000,00	177 782 752,48	3 620 247,52	-
MVG	2019	1	GB	PROVISIES	39 264,80	-	39 264,80	-	39 264,80	-
MVG	2019	1	GC	OP EEN KWALITEITSVOLLE WIJZE DE VOORWAARDEN CREËREN WAARBINNEN HET WELZIJNSNIVEAU VAN DE HUIDIGE EN TOEKOMSTIGE VLAAMSE BEVOLKING KAN BEVORDERD, BEWAAKT, BEHOED OF HERSTELD WORDEN	199 416 569,77	-	199 416 569,77	196 295 661,80	3 120 907,97	-
MVG	2019	1	GD	OP EEN KWALITEITSVOLLE WIJZE DE VOORWAARDEN CREËREN WAARBINNEN HET WELZIJNS- EN GEZONDHEIDSNIVEAU VAN DE HUIDIGE EN TOEKOMSTIGE VLAAMSE BEVOLKING KAN BEVORDERD, BEWAAKT, BEHOED OF HERSTELD WORDEN	249 667 427,51	-	249 667 427,51	243 406 723,98	6 260 703,53	-
MVG	2019	1	GE	ELKE JONGERE HET RECHT GEVEN OM KANSRIJK MEE TE GROEIEN	5 233 006 879,79	-	5 233 006 879,79	5 232 851 766,22	155 113,57	-
MVG	2019	1	GG	DE PARTICIPATIE, INTEGRATIE EN GELUKHEID VAN KANSEN VAN PERSONEN MET EEN HANDICAP BEVORDEREN IN ALLE DOMEINEN VAN HET MAATSCHAPPELIJK LEVEN	1 816 761 406,87	-	1 816 761 406,87	1 816 761 406,87	-	-
MVG	2019	1	GH	DE BETAALBAARHEID VERZEKEREN VAN DE NIET-MEDISCHE HULP- EN DIENSTVERLENING AAN PERSONEN MET EEN LANGDURIG ERNSTIG VERMINDERD ZELFZORGVERMOGEN	4 611 960 902,71	-	4 611 960 902,71	4 622 262 027,90	-10 301 125,19	-
MVG	2019	1	GI	ZORGEN VOOR EEN KWALITEITSVOLLE, TOEGANKELIJKE EN BETAALBARE INFRASTRUCTUUR VOOR DE ZORG- EN DIENSTVERLENING IN HET KADER VAN DE PERSOONS- EN AANGELEGENHEDEN	779 452 000,00	-	779 452 000,00	770 567 001,00	8 884 999,00	-
MVG	2019	1	HA	APPARAATKREDIETEN	27 333 000,00	-	27 333 000,00	27 630 654,87	-297 654,87	-
MVG	2019	1	HB	PROVISIES	132 457 111,64	-	132 457 111,64	149 463 124,19	-17 006 012,55	-
MVG	2019	1	HC	ONTWIKKELEN, ONDERSTEUNEN EN OPTIMALISEREN VAN EEN INNOVEREND, TRANSVERSAAL CULTUURBELEID EN VERBINDEN VAN DE DOMEINEN CULTUUR, JEUGD, SPORT EN MEDIA DOOR HET UITWERKEN VAN EEN BELEID VOOR DOMEINOVERSCHRIJDENDE MATERIES	365 818 000,00	-	365 818 000,00	362 530 852,01	3 287 147,99	-
MVG	2019	1	HD	STIMULEREN VAN EEN GEDIFFERENTIEERD AANBOD AAN SOCIAAL-CULTURELE ACTIVITEITEN, GEORGANISEERD OP NIET-COMMERCIËLE BASIS, TER BEVORDERING VAN DE ALGEMENE ONTWIKKELING VAN ALLE VOLWASSENEN EN TER VERHOOGING VAN DE MAATSCHAPPELIJKE EN CULTURELE PARTICIPATIE	51 536 000,00	-	51 536 000,00	51 152 447,46	383 552,54	-
MVG	2019	1	HE	BIJDRAGEN AAN DE ONTWIKKELING VAN EEN KWALITATIEF EN DIVERS (PROFESSIONEEL) KUNSTEN- EN CULTUREEL-ERFGOEDLANDSCHAP	353 912 000,00	-	353 912 000,00	352 738 821,38	1 173 178,62	-
MVG	2019	1	HF	WERKEN AAN DE UITBOUW VAN EEN COHERENT, GEZOND, DUURZAAM EN KWALITEITSVOL (TOP)SPORTBELEID	158 237 000,00	-	158 237 000,00	158 237 000,00	-	-
MVG	2019	1	JA	APPARAATKREDIETEN	36 232 000,00	-	36 232 000,00	35 745 917,86	486 082,14	-
MVG	2019	1	JB	PROVISIES	24 821 000,00	-	24 821 000,00	-	24 821 000,00	-

Nr. definitief	316380841								VO 11b bis	
MVG	2019	1	JD	BEVORDEREN VAN TRANSITIES NAAR WERK EN FACILITEREN VAN WERK	2 765 713 000,00	-	2 765 713 000,00	2 765 747 908,10	-34 908,10	-
MVG	2019	1	JE	INSCHAKELEN VAN PERSONEN MET EEN AFSTAND TOT DE ARBEIDSMARKT MET AANDACHT VOOR MAATSCHAPPELIJKE NODEN EN DIENSTEN EN HET FACILITEREN VAN SOCIAAL ONDERNEMERSCHAP EN MAATSCHAPPELIJK VERANTWOORD ONDERNEMEN.	519 190 232,00	-	519 190 232,00	497 724 434,97	21 465 797,03	-
MVG	2019	1	JF	VERSTERKEN VAN COMPETENTIES VOOR WERKENDE, WERKZOEKENDE EN ONDERNEMERS	310 568 000,00	-	310 568 000,00	304 247 940,20	6 320 059,80	-
MVG	2019	1	KA	APPARAATKREDIETEN	63 394 000,00	-	63 394 000,00	62 986 128,94	407 871,06	-
MVG	2019	1	KD	VOOR EEN DUURZAME EN LEEFBARE LANDBOUW EN VISSERIJ	90 546 000,00	-	90 546 000,00	88 948 112,15	1 597 887,85	-
MVG	2019	1	KF	ONDERZOEK VOOR EEN DUURZAME EN COMPETITIEVE LANDBOUW EN VISSERIJ	5 846 000,00	-	5 846 000,00	5 846 000,00	-	-
MVG	2019	1	KG	PROMOTIE- EN AFZETBEVORDERING VAN LANDBOUW-, TUINBOUW- EN VISSERIJPRODUCTEN	5 111 000,00	-	5 111 000,00	5 111 000,00	-	-
MVG	2019	1	MA	APPARAATKREDIETEN	153 215 000,00	-	153 215 000,00	156 220 388,35	-3 005 388,35	-
MVG	2019	1	MD	UITVOERING VAN DE OVERHEIDSTAKEN IN HET BEHOUD EN DE EVENWICHTIGE GROEI VAN DE REGIONALE LUCHTHAVENS IN SAMENWERKING MET DE PRIVATE EXPLOITANTEN	22 056 000,00	-	22 056 000,00	21 192 277,01	863 722,99	-
MVG	2019	1	ME	HET OP EEN DUURZAME MANIER REALISEREN VAN EEN KWALITEITSVOL, TOEGANKELIJK, (KOSTEN)EFFICIENT, BETROUWBAAR, VEILIG EN GEÏNTEGREERD OPENBAAR VERVOER	1 021 758 000,00	-	1 021 758 000,00	1 020 419 317,54	1 338 682,46	-
MVG	2019	1	MF	STREVEN NAAR EEN DUURZAME VEILIGE MOBILITEIT MET EEN GROTERE VERKEERSVEILIGHEID EN VERKEERSLEEFBAARHEID	697 272 000,00	-	697 272 000,00	693 674 938,36	3 597 061,64	-
MVG	2019	1	MH	HET BEHEREN, ONDERHOUDEN EN OPTIMALISEREN VAN HET WEGENPATRIMONIUM EN HET ORGANISEREN VAN HET VERKEER OP DIT WEGENPATRIMONIUM	315 383 000,00	-	315 383 000,00	327 816 576,45	-12 433 576,45	-
MVG	2019	1	MI	PROMOTIE EN KWALITATIEVE DIENSTVERLENING VOOR VLOT EN VEILIG VERKEER OP DE WATERWEGEN MET UITBOUW VAN EEN PERFORMANTE INFRASTRUCTUUR, ALSOOK BEVEILIGING TEGEN OVERSTROMINGEN VAN DE WATERWEGEN EN AAN DE KUST	797 104 000,00	-	797 104 000,00	804 973 921,27	-7 869 921,27	-
MVG	2019	1	PA	APPARAATKREDIETEN	157 157 000,00	-	157 157 000,00	154 128 556,10	3 028 443,90	-
MVG	2019	1	PE	ONDERSTEUNEN VAN DE MINISTER-PRESIDENT EN DE VLAAMSE REGERING VOOR BESLUITVORMING, LANGETERMIJNFOCUS EN TRANSVERSALE SAMENWERKING	9 370 000,00	-	9 370 000,00	8 542 774,38	827 225,62	-
MVG	2019	1	PF	UITWERKEN VAN EEN GEÏNTEGREERD INTEGRATIE- EN GELIJKEKANSENBELEID IN ALLE VLAAMSE BELEIDSDOMEINEN	82 328 056,69	-	82 328 056,69	81 084 032,17	1 244 024,52	-
MVG	2019	1	PG	INITIËREN EN COÛRDINEREN VAN EEN INCLUSIEVE BELEIDSAANPAK VOOR BRUSSEL IN ALLE GEMEENSCHAPSAANGELEGENHEDEN	53 562 000,00	-	53 562 000,00	53 430 941,54	131 058,46	-
MVG	2019	1	PH	INITIËREN EN COÛRDINEREN VAN EEN INCLUSIEVE BELEIDSAANPAK VOOR DE VLAAMSE RAND	6 891 000,00	-	6 891 000,00	6 729 622,55	161 377,45	-
MVG	2019	1	PI	ERKENNEN VAN RAMPEN EN BEHANDELEN VAN SCHADEDOSSIERS	846 000,00	-	846 000,00	432 498,87	413 501,13	-
MVG	2019	1	PJ	DIGITALE DIENSTVERLENING OVERHEID	30 883 000,00	-	30 883 000,00	31 297 343,14	-414 343,14	-
MVG	2019	1	PK	INTERNE DIENSTVERLENING VLAAMSE OVERHEID: HR, FACILITES, VASTGOED, OVERHEIDSOOPDRACHTEN, ICT EN AUDIT VLAAMSE OVERHEID	185 976 000,00	-	185 976 000,00	182 933 210,75	3 042 789,25	-
MVG	2019	1	PM	NAAR EEN KWALITEITSVOL, EFFICIENT EN SAMENHANGEND VLAAMS BINNENLANDS BESTUUR EN STEDENBELEID	3 488 997 000,00	-	3 488 997 000,00	3 477 242 419,82	11 754 580,18	-
MVG	2019	1	QA	APPARAATSKREDIETEN	173 440 000,00	-	173 440 000,00	172 282 424,87	1 157 575,13	-
MVG	2019	1	QC	RUIMTELIJKE ORDENING, MILIEU EN NATUUR	535 204 000,00	-	535 204 000,00	529 008 702,88	6 195 297,12	-
MVG	2019	1	QD	WOONBELEID	361 973 148,22	-	361 973 148,22	313 844 560,34	48 128 587,88	-
MVG	2019	1	QE	ENERGIE	92 131 000,00	-	92 131 000,00	52 308 729,68	39 822 270,32	-
MVG	2019	1	QF	DIERENWELZIJN	2 204 000,00	-	2 204 000,00	2 030 469,41	173 530,59	-
MVG	2019	1	QG	ONROEREND ERFGOED	103 628 000,00	-	103 628 000,00	100 615 941,01	3 012 058,99	-
MVG	2019	1	VB	PROVISIES	635 000,00	-	635 000,00	-	635 000,00	-
MVG	2019	1	VD	VLAAMS PARLEMENT	95 063 000,00	-	95 063 000,00	95 063 000,00	-	-
MVG	2019	1	VE	ALGEMENE WERKINGSKOSTEN VLAAMSE REGERING	5 018 000,00	-	5 018 000,00	2 520 382,68	2 497 617,32	-
MVG	2019	1	VF	APPARAATKREDIETEN KABINET VAN DE MINISTER-PRESIDENT VAN DE VLAAMSE REGERING, VLAAMS MINISTER VAN BUITENLANDS BELEID EN ONROEREND ERFGOED	4 652 000,00	-	4 652 000,00	4 385 573,48	266 426,52	-
MVG	2019	1	VG	APPARAATKREDIETEN KABINET VAN DE VLAAMSE MINISTER VAN WERK, ECONOMIE, INNOVATIE EN SPORT	3 176 000,00	-	3 176 000,00	2 753 176,26	422 823,74	-
MVG	2019	1	VH	APPARAATKREDIETEN KABINET VAN DE VLAAMSE MINISTER VAN BEGROTING, FINANCIËN EN ENERGIE, EN VICEMINISTER-PRESIDENT VAN DE VLAAMSE REGERING	3 122 000,00	-	3 122 000,00	2 711 720,09	410 279,91	-
MVG	2019	1	VI	APPARAATKREDIETEN KABINET VAN DE VLAAMSE MINISTER VAN WELZIJN, VOLKSGEZONDHEID EN GEZIJN	3 328 000,00	-	3 328 000,00	2 739 209,63	588 790,37	-
MVG	2019	1	VJ	APPARAATKREDIETEN KABINET VAN DE VLAAMSE MINISTER VAN BINNENLANDS BESTUUR, INBURGERING, WONEN, GELIJKE KANSEN EN ARMOEDEBESTRIJDING, EN VICEMINISTER-PRESIDENT VAN DE VLAAMSE REGERING	4 651 000,00	-	4 651 000,00	3 548 112,60	1 102 887,40	-

Nr. definitief	316380841			VO 11b bis						
MVG	2019	1	VK	APPARAATKREDIETEN KABINET VAN DE VLAAMSE MINISTER VAN CULTUUR, MEDIA, JEUGD EN BRUSSEL	4 647 000,00	-	4 647 000,00	4 136 010,54	510 989,46	-
MVG	2019	1	VM	APPARAATKREDIETEN KABINET VAN DE VLAAMSE MINISTER VAN ONDERWIJS, EN VICEMINISTER-PRESIDENT VAN DE VLAAMSE REGERING	4 651 000,00	-	4 651 000,00	4 486 808,68	164 191,32	-
MVG	2019	1	VN	APPARAATKREDIETEN KABINET VAN DE VLAAMSE MINISTER VAN OMGEVING, NATUUR EN LANDBOUW	3 231 000,00	-	3 231 000,00	2 672 562,93	558 437,07	-
MVG	2019	1	VO	APPARAATKREDIETEN KABINET VAN DE VLAAMSE MINISTER VAN MOBILITEIT, OPENBARE WERKEN, VLAAMSE RAND, TOERISME EN DIERENWELZIJN	3 182 000,00	-	3 182 000,00	2 210 563,19	971 436,81	-
MVG	2019	3	DE	BESTRIJDING VAN DE STRUCTURELE ARMOEDE IN DE WERELD EN HET DICHTEN VAN DE NOORD-ZUIDKLOOF	1 891 000,00	-	1 891 000,00	-	1 891 000,00	-
MVG	2019	3	FF	FINANCIERING VAN HET DEELTIJDS KUNSTONDERWIJS EN HET VOLWASSENENONDERWIJS	12 942 000,00	-	12 942 000,00	6 874 161,44	6 067 838,56	-
MVG	2019	3	GC	OP EEN KWALITEITSVOLLE WIJZE DE VOORWAARDEN CREËREN WAARBINNEN HET WELZIJNSNIVEAU VAN DE HUIDIGE EN TOEKOMSTIGE VLAAMSE BEVOLKING KAN BEVORDERD, BEWAAKT, BEHOED OF HERSTELD WORDEN	618 000,00	-	618 000,00	362 629,57	255 370,43	-
MVG	2019	3	HC	ONTWIKKELEN, ONDERSTEUNEN EN OPTIMALISEREN VAN EEN INNOVEREND, TRANSVERSAAL CULTUURBELEID EN VERBINDEN VAN DE DOMEINEN CULTUUR, JEUGD, SPORT EN MEDIA DOOR HET UITWERKEN VAN EEN BELEID VOOR DOMEINOVERSCHRIJDENDE MATERIES	11 827 000,00	-	11 827 000,00	10 876 622,48	950 377,52	-
MVG	2019	3	HD	STIMULEREN VAN EEN GEDIFFERENTIEERD AANBOD AAN SOCIAAL-CULTURELE ACTIVITEITEN, GEORGANISEERD OP NIET-COMMERCIELE BASIS, TER BEVORDERING VAN DE ALGEMENE ONTWIKKELING VAN ALLE VOLWASSENEN EN TER VERHOOGING VAN DE MAATSCHAPPELIJKE EN CULTURELE PARTICIPATIE	1 626 000,00	-	1 626 000,00	1 221 077,33	404 922,67	-
MVG	2019	3	MA	APPARAATKREDIETEN	107 326 000,00	-	107 326 000,00	106 888 404,17	437 595,83	-
MVG	2019	3	ME	HET OP EEN DUURZAME MANIER REALISEREN VAN EEN KWALITEITSVOL, TOEGANKELIJK, (KOSTEN)EFFICIENT, BETROUWBAAR, VEILIG EN GEÏNTEGREERD OPENBAAR VERVOER	13 790 000,00	-	13 790 000,00	13 204 231,00	585 769,00	-
MVG	2019	3	MF	STREVEN NAAR EEN DUURZAME VEILIGE MOBILITEIT MET EEN GROTERE VERKEERSVEILIGHEID EN VERKEERSLEEFBAARHEID	126 900 000,00	-	126 900 000,00	8 268 097,60	118 631 902,40	-
MVG	2019	3	MH	HET BEHEREN, ONDERHOUDEN EN OPTIMALISEREN VAN HET WEGENPATRIMONIUM EN HET ORGANISEREN VAN HET VERKEER OP DIT WEGENPATRIMONIUM	620 369 000,00	-	620 369 000,00	646 851 155,97	-26 482 155,97	-
MVG	2019	3	MI	PROMOTIE EN KWALITATIEVE DIENSTVERLENING VOOR VLOT EN VEILIG VERKEER OP DE WATERWEGEN MET UITBOUW VAN EEN PERFORMANTE INFRASTRUCTUUR, ALSOOK BEVEILIGING TEGEN OVERSTROMINGEN VAN DE WATERWEGEN EN AAN DE KUST	273 510 000,00	-	273 510 000,00	197 269 226,96	76 240 773,04	-
MVG	2019	3	PA	APPARAATKREDIETEN	863 000,00	-	863 000,00	46 377,80	816 622,20	-
MVG	2019	3	PK	INTERNE DIENSTVERLENING VLAAMSE OVERHEID: HR, FACILITEITEN, VASTGOED, OVERHEIDSOPTDRACHTEN, ICT EN AUDIT VLAAMSE OVERHEID	92 576 000,00	-	92 576 000,00	57 290 224,37	35 285 775,63	-
MVG	2019	3	QC	RUIMTELIJKE ORDENING, MILIEU EN NATUUR	733 734 000,00	-	733 734 000,00	403 403 998,83	330 330 001,17	-
MVG	2019	3	QD	WOONBELEID	8 605 000,00	-	8 605 000,00	1 041 004,99	7 563 995,01	-
MVG	2019	3	QG	ONROEREND ERFGOED	2 515 000,00	-	2 515 000,00	-	2 515 000,00	-
MVG	2019	4	CE	FINANCIËLE OPERATIES	206 169 000,00	-	206 169 000,00	70 201 449,93	135 967 550,07	-
TOTAAL					46 597 504 000,00	-	46 597 504 000,00	45 287 383 179,27	1 310 120 820,73	-

Totaal per	Afdeling	Vereffeningskredieten			Besteding		Saldo VEK		Over te dragen VEK
		Decretaal VEK	Overdracht VEK	Totaal VEK	Verplichtingen	Saldo VEK			
	1	44 382 243 000,00	-	44 382 243 000,00	43 763 584 516,83	618 658 483,17	-	-	
	3	2 009 092 000,00	-	2 009 092 000,00	1 453 597 212,51	555 494 787,49	-	-	
	4	206 169 000,00	-	206 169 000,00	70 201 449,93	135 967 550,07	-	-	

Totaal programma	Afdeling	PR	Omschrijving Programma	Vereffeningskredieten			Besteding		Saldo VEK		Over te dragen VEK
				Decretaal VEK	Overdracht VEK	Totaal VEK	Verplichtingen	Saldo VEK			
	1	CA	APPARAATKREDIETEN	78 525 000,00	-	78 525 000,00	77 280 151,00	1 244 849,00	-	-	
	1	CB	PROVISIES	134 270 000,00	-	134 270 000,00	1 240 340,92	133 029 659,08	-	-	
	1	CC	BUDGETTAIR BELEID	172 320 000,00	-	172 320 000,00	172 138 619,11	181 380,89	-	-	
	1	CD	FISCALITEIT	1 901 107 000,00	-	1 901 107 000,00	1 895 347 299,37	5 759 700,63	-	-	
	1	CE	FINANCIËLE OPERATIES	1 684 132 000,00	-	1 684 132 000,00	1 473 302 391,72	210 829 608,28	-	-	
	1	CF	BOEKHOUDING EN FINANCIËLE RAPPORTERING	3 443 000,00	-	3 443 000,00	3 442 193,46	806,54	-	-	
	1	DA	APPARAATKREDIETEN	14 922 000,00	-	14 922 000,00	14 809 686,95	112 313,05	-	-	
	1	DD	BEHARTIGING VAN DE INTERNATIONALE BELANGEN VAN VLAANDEREN	8 032 000,00	-	8 032 000,00	7 316 589,31	715 410,69	-	-	
	1	DE	BESTRIJDING VAN DE STRUCTURELE ARMOEDE IN DE WERELD EN HET DICHTEN VAN DE NOORD-ZUIDKLOOF	23 221 000,00	-	23 221 000,00	21 566 869,96	1 654 130,04	-	-	

Nr.	316380841						VO 11b bis
definitief							
1	DF	INTERNATIONALISERING VAN DE VLAAMSE ECONOMIE	54 914 000,00	-	54 914 000,00	54 715 000,00	199 000,00
1	DG	DUURZAME ONTWIKKELING EN DE PROMOTIE VAN VLAANDEREN-BRUSSEL ALS TOERISTISCHE TOPBESTEMMING	65 814 000,00	-	65 814 000,00	65 803 204,81	10 795,19
1	EA	APPARAATKREDIETEN	39 033 000,00	-	39 033 000,00	38 494 598,81	538 401,19
1	EB	PROVISIES	70 391 000,00	-	70 391 000,00	7 575 835,16	62 815 164,84
1	EC	EEN DUURZAAM ECONOMISCH WEEFSEL, HET FACILITEREN VAN ONDERNEMERSCHAP	687 598 000,00	-	687 598 000,00	673 859 325,80	13 738 674,20
1	EE	WETENSCHAPPELIJK ONDERZOEK: EXCELLENTIE VOOR ALLES	604 017 000,00	-	604 017 000,00	594 686 177,22	9 330 822,78
1	EF	MEER INNOVATIE, KENNISCREATIE EN KENNISVALORISATIE	317 790 000,00	-	317 790 000,00	315 153 250,00	2 636 750,00
1	EG	EEN GROTER DRAAGVLAK VOOR CREATIVITEIT, WETENSCHAP EN TECHNOLOGIE	12 483 000,00	-	12 483 000,00	12 273 517,97	209 482,03
1	FA	APPARAATKREDIETEN	70 835 000,00	-	70 835 000,00	70 193 903,26	641 096,74
1	FD	FINANCIERING VAN HET KLEUTER- EN LEERPLICHTONDERWIJS	8 460 820 000,00	-	8 460 820 000,00	8 460 645 069,62	174 930,38
1	FE	FINANCIERING VAN HET HOGER ONDERWIJS	1 891 416 000,00	-	1 891 416 000,00	1 890 910 882,13	505 117,87
1	FF	FINANCIERING VAN HET DEELTIJDS KUNSTONDERWIJS EN HET VOLWASSENENONDERWIJS	664 476 000,00	-	664 476 000,00	664 020 661,42	455 338,58
1	FG	ONDERSTEUNING VAN HET ONDERWIJSVELD	1 013 528 000,00	-	1 013 528 000,00	1 003 334 499,88	10 193 500,12
1	GA	APPARAATKREDIETEN	181 403 000,00	-	181 403 000,00	177 782 752,48	3 620 247,52
1	GB	PROVISIES	39 264,80	-	39 264,80	-	39 264,80
1	GC	OP EEN KWALITEITSVOLLE WIJZE DE VOORWAARDEN CREËREN WAARBINNEN HET WELZIJNSNIVEAU VAN DE HUIDIGE EN TOEKOMSTIGE VLAAMSE BEVOLKING KAN BEVORDERD, BEWAAKT, BEHOED OF HERSTELD WORDEN	199 416 569,77	-	199 416 569,77	196 295 661,80	3 120 907,97
1	GD	OP EEN KWALITEITSVOLLE WIJZE DE VOORWAARDEN CREËREN WAARBINNEN HET WELZIJNS- EN GEZONDHEIDSNIVEAU VAN DE HUIDIGE EN TOEKOMSTIGE VLAAMSE BEVOLKING KAN BEVORDERD, BEWAAKT, BEHOED OF HERSTELD WORDEN	249 667 427,51	-	249 667 427,51	243 406 723,98	6 260 703,53
1	GE	EKE JONGERE HET RECHT GEVEN OM KANSRIJK MEE TE GROEIE	5 233 006 879,79	-	5 233 006 879,79	5 232 851 766,22	155 113,57
1	GG	DE PARTICIPATIE, INTEGRATIE EN GELIJKHEID VAN KANSEN VAN PERSONEN MET EEN HANDICAP BEVORDEREN IN ALLE DOMEINEN VAN HET MAATSCHAPPELIJK LEVEN	1 816 761 406,87	-	1 816 761 406,87	1 816 761 406,87	-
1	GH	DE BETAALBAARHEID VERZEKEREN VAN DE NIET-MEDISCHE HULP- EN DIENSTVERLENING AAN PERSONEN MET EEN LANGDURIG ERNSTIG VERMINDERD ZELFZORGVERMOGEN	4 611 960 902,71	-	4 611 960 902,71	4 622 262 027,90	-10 301 125,19
1	GI	ZORGEN VOOR EEN KWALITEITSVOLLE, TOEGANKELIJKE EN BETAALBARE INFRASTRUCTUUR VOOR DE ZORG- EN DIENSTVERLENING IN HET KADER VAN DE PERSOONSGEBONDEN AANGELEGENHEDEN	779 452 000,00	-	779 452 000,00	770 567 001,00	8 884 999,00
1	HA	APPARAATKREDIETEN	27 333 000,00	-	27 333 000,00	27 630 654,87	-297 654,87
1	HB	PROVISIES	132 457 111,64	-	132 457 111,64	149 463 124,19	-17 006 012,55
1	HC	ONTWIKKELEN, ONDERSTEUNEN EN OPTIMALISEREN VAN EEN INNOVEREND, TRANSVERSAAL CULTUURBELEID EN VERBINDEN VAN DE DOMEINEN CULTUUR, JEUGD, SPORT EN MEDIA DOOR HET UITWERKEN VAN EEN BELEID VOOR DOMEINOVERS	365 818 000,00	-	365 818 000,00	362 530 852,01	3 287 147,99
1	HD	STIMULEREN VAN EEN GEDIFFERENTIEERD AANBOD AAN SOCIAALCULTURELE ACTIVITEITEN, GEORGANISEERD OP NIET-COMMERCIELE BASIS, TER BEVORDERING VAN DE ALGEMENE ONTWIKKELING VAN ALLE VOLWASSENEN EN TER VERHOOGING	51 536 000,00	-	51 536 000,00	51 152 447,46	383 552,54
1	HE	BIJDRAGEN AAN DE ONTWIKKELING VAN EEN KWALITATIEF EN DIVERS (PROFESSIELEEL) KUNSTEN- EN CULTUREEL-ERFGOEDLANDSCHAP	353 912 000,00	-	353 912 000,00	352 738 821,38	1 173 178,62
1	HF	WERKEN AAN DE UITBOUW VAN EEN COHERENT, GEZOND, DUURZAAM EN KWALITEITSVOL (TOP)SPORTBELEID	158 237 000,00	-	158 237 000,00	158 237 000,00	-
1	JA	APPARAATKREDIETEN	36 232 000,00	-	36 232 000,00	35 745 917,86	486 082,14
1	JB	PROVISIES	24 821 000,00	-	24 821 000,00	-	24 821 000,00
1	JD	BEVORDEREN VAN TRANSITIES NAAR WERK EN FACILITEREN VAN WERK	2 765 713 000,00	-	2 765 713 000,00	2 765 747 908,10	-34 908,10
1	JE	INSHAKELN VAN PERSONEN MET EEN AFSTAND TOT DE ARBEIDSMARKT MET AANDACHT VOOR MAATSCHAPPELIJKE NODEN EN DIENSTEN EN HET FACILITEREN VAN SOCIAAL ONDERNEMERSCHAP EN MAATSCHAPPELIJK VERANTWOORD ONDERNEMEN	519 190 232,00	-	519 190 232,00	497 724 434,97	21 465 797,03
1	JF	VERSTERKEN VAN COMPETENTIES VOOR WERKENDE, WERKZOEKENDEN EN ONDERNEMERS	310 568 000,00	-	310 568 000,00	304 247 940,20	6 320 059,80
1	KA	APPARAATKREDIETEN	63 394 000,00	-	63 394 000,00	62 986 128,94	407 871,06
1	KD	VOOR EEN DUURZAME EN LEEFBARE LANDBOUW EN VISSERIJ	90 546 000,00	-	90 546 000,00	88 948 112,15	1 597 887,85
1	KF	ONDERZOEK VOOR EEN DUURZAME EN COMPETITIEVE LANDBOUW EN VISSERIJ	5 846 000,00	-	5 846 000,00	5 846 000,00	-
1	KG	PROMOTIE- EN AFZETBEVORDERING VAN LANDBOUW-, TUINBOUW- EN VISSERIJPRODUCTEN	5 111 000,00	-	5 111 000,00	5 111 000,00	-
1	MA	APPARAATKREDIETEN	153 215 000,00	-	153 215 000,00	156 220 388,35	-3 005 388,35
1	MD	UITVOERING VAN DE OVERHEIDSTAKEN IN HET BEHOUD EN DE EVENWICHTIGE GROEI VAN DE REGIONALE LUCHTHAVENS IN SAMENWERKING MET DE PRIVATE EXPLOITANTEN	22 056 000,00	-	22 056 000,00	21 192 277,01	863 722,99

Nr.	316380841						VO 11b bis
definitief							
1	ME	ET OP EEN DUURZAME MANIER REALISEREN VAN EEN KWALITEITSVOL, TOEGANKELIJK, (KOSTEN)EFFICIENT, BETROUWBAAR, VEILIG EN GEÏNTEGREERD OPENBAAR VERVOER	1 021 758 000,00	-	1 021 758 000,00	1 020 419 317,54	1 338 682,46
1	MF	STREVEN NAAR EEN DUURZAME VEILIGE MOBILITEIT MET EEN GROTERE VERKEERSVEILIGHEID EN VERKEERSLEEFBAARHEID	697 272 000,00	-	697 272 000,00	693 674 938,36	3 597 061,64
1	MH	HET BEHEREN, ONDERHOUDEN EN OPTIMALISEREN VAN HET WEGENPATRIMONIUM EN HET ORGANISEREN VAN HET VERKEER OP DIT WEGENPATRIMONIUM	315 383 000,00	-	315 383 000,00	327 816 576,45	-12 433 576,45
1	MI	PROMOTIE EN KWALITATIEVE DIENSTVERLENING VOOR VLOT EN VEILIG VERKEER OP DE WATERWEGEN MET UITBOUW VAN EEN PERFORMANTE INFRASTRUCTUUR, ALSOOK BEVEILIGING TEGEN OVERSTROMINGEN VAN DE WATERWEGEN EN AAN D	797 104 000,00	-	797 104 000,00	804 973 921,27	-7 869 921,27
1	PA	APPARAATKREDIETEN	157 157 000,00	-	157 157 000,00	154 128 556,10	3 028 443,90
1	PE	ONDERSTEUNEN VAN DE MINISTER-PRESIDENT EN DE VLAAMSE REGERING VOOR BESLUITVORMING, LANGETERMIJNFOCUS EN TRANSVERSALE SAMENWERKING	9 370 000,00	-	9 370 000,00	8 542 774,38	827 225,62
1	PF	UITWERKEN VAN EEN GEÏNTEGREERD INTEGRATIE- EN GELIJKEKANSBELEID IN ALLE VLAAMSE BELEIDSDOMEINEN	82 328 056,69	-	82 328 056,69	81 084 032,17	1 244 024,52
1	PG	INITIËREN EN COÛRDINEREN VAN EEN INCLUSIEVE BELEIDSAANPAK VOOR BRUSSEL IN ALLE GEMEENSCHAPSAANCELEGENHEDEN	53 562 000,00	-	53 562 000,00	53 430 941,54	131 058,46
1	PH	INITIËREN EN COÛRDINEREN VAN EEN INCLUSIEVE BELEIDSAANPAK VOOR DE VLAAMSE RAND	6 891 000,00	-	6 891 000,00	6 729 622,55	161 377,45
1	PI	ERKENNEN VAN RAMPEN EN BEHANDELEN VAN SCHADEDOSSIERS	846 000,00	-	846 000,00	432 498,87	413 501,13
1	PJ	DIGITALE DIENSTVERLENING OVERHEID	30 883 000,00	-	30 883 000,00	31 297 343,14	-414 343,14
1	PK	INTERNE DIENSTVERLENING VLAAMSE OVERHEID: HR, FACILITES, VASTGOED, OVERHEIDSDRACHTEN, ICT EN AUDIT VLAAMSE OVERHEID	185 976 000,00	-	185 976 000,00	182 933 210,75	3 042 789,25
1	PM	NAAR EEN KWALITEITSVOL, EFFICIENT EN SAMENHANGEND VLAAMS BINNENLANDS BESTUUR EN STEDENBELEID	3 488 997 000,00	-	3 488 997 000,00	3 477 242 419,82	11 754 580,18
1	QA	APPARAATKREDIETEN	173 440 000,00	-	173 440 000,00	172 282 424,87	1 157 575,13
1	QC	RUIMTELIJKE ORDENING, MILIEU EN NATUUR	535 204 000,00	-	535 204 000,00	529 008 702,88	6 195 297,12
1	QD	WOONBELEID	361 973 148,22	-	361 973 148,22	313 844 560,34	48 128 587,88
1	QE	ENERGIE	92 131 000,00	-	92 131 000,00	52 308 729,68	39 822 270,32
1	QF	DIERENWELZIJN	2 204 000,00	-	2 204 000,00	2 030 469,41	173 530,59
1	QG	ONROEREND ERFGOED	103 628 000,00	-	103 628 000,00	100 615 941,01	3 012 058,99
1	VB	PROVISIES	635 000,00	-	635 000,00	-	635 000,00
1	VD	VLAAMS PARLEMENT	95 063 000,00	-	95 063 000,00	95 063 000,00	-
1	VE	ALGEMENE WERKINGSKOSTEN VLAAMSE REGERING	5 018 000,00	-	5 018 000,00	2 520 382,68	2 497 617,32
1	VF	APPARAATKREDIETEN KABINET VAN DE MINISTER-PRESIDENT VAN DE VLAAMSE REGERING, VLAAMS MINISTER VAN BUITENLANDS BELEID EN ONROEREND ERFGOED	4 652 000,00	-	4 652 000,00	4 385 573,48	266 426,52
1	VG	APPARAATKREDIETEN KABINET VAN DE VLAAMSE MINISTER VAN WERK, ECONOMIE, INNOVATIE EN SPORT	3 176 000,00	-	3 176 000,00	2 753 176,26	422 823,74
1	VH	APPARAATKREDIETEN KABINET VAN DE VLAAMSE MINISTER VAN BEGROTING, FINANCIËN EN ENERGIE, EN VICEMINISTER-PRESIDENT VAN DE VLAAMSE REGERING	3 122 000,00	-	3 122 000,00	2 711 720,09	410 279,91
1	VI	APPARAATKREDIETEN KABINET VAN DE VLAAMSE MINISTER VAN WELZIJN, VOLKSGEZONDHEID EN GEZIN	3 328 000,00	-	3 328 000,00	2 739 209,63	588 790,37
1	VJ	APPARAATKREDIETEN KABINET VAN DE VLAAMSE MINISTER VAN BINNENLANDS BESTUUR, INBURGERING, WONEN, GELIJKE KANSEN EN ARMOEDEBESTRIJDING, EN VICEMINISTER-PRESIDENT VAN DE VLAAMSE REGERING	4 651 000,00	-	4 651 000,00	3 548 112,60	1 102 887,40
1	VK	APPARAATKREDIETEN KABINET VAN DE VLAAMSE MINISTER VAN CULTUUR, MEDIA, JEUGD EN BRUSSEL	4 647 000,00	-	4 647 000,00	4 136 010,54	510 989,46
1	VM	APPARAATKREDIETEN KABINET VAN DE VLAAMSE MINISTER VAN ONDERWIJS, EN VICEMINISTER-PRESIDENT VAN DE VLAAMSE REGERING	4 651 000,00	-	4 651 000,00	4 486 808,68	164 191,32
1	VN	APPARAATKREDIETEN KABINET VAN DE VLAAMSE MINISTER VAN OMGEVING, NATUUR EN LANDBOUW	3 231 000,00	-	3 231 000,00	2 672 562,93	558 437,07
1	VO	APPARAATKREDIETEN KABINET VAN DE VLAAMSE MINISTER VAN MOBILITEIT, OPENBARE WERKEN, VLAAMSE RAND, TOERISME EN DIERENWELZIJN	3 182 000,00	-	3 182 000,00	2 210 563,19	971 436,81
3	DE	BESTRIJDING VAN DE STRUCTURELE ARMOEDE IN DE WERELD EN HET DICHTEN VAN DE NOORD-ZUIDKLOOF	1 891 000,00	-	1 891 000,00	-	1 891 000,00
3	FF	FINANCIËRING VAN HET DEELTIJDS KUNSTONDERWIJS EN HET VOLWASSENENONDERWIJS	12 942 000,00	-	12 942 000,00	6 874 161,44	6 067 838,56
3	GC	OP EEN KWALITEITSVOLLE WIJZE DE VOORWAARDEN CREËREN WAARBINNEN HET WELZIJNSNIVEAU VAN DE HUIDIGE EN TOEKOMSTIGE VLAAMSE BEVOLKING KAN BEVORDERD, BEWAAKT, BEHOED OF HERSTELD WORDEN	618 000,00	-	618 000,00	362 629,57	255 370,43

Nr.	316380841						VO 11b bis	
definitief								
3	HC	ONTWIKKELEN, ONDERSTEUNEN EN OPTIMALISEREN VAN EEN INNOVEREND, TRANSVERSAAL CULTUURBELEID EN VERBINDEN VAN DE DOMEINEN CULTUUR, JEUGD, SPORT EN MEDIA DOOR HET UITWERKEN VAN EEN BELEID VOOR DOMEINOVERS	11 827 000,00	-	11 827 000,00	10 876 622,48	950 377,52	-
3	HD	STIMULEREN VAN EEN GEDIFFERENTIEERD AANBOD AAN SOCIAALCULTURELE ACTIVITEITEN, GEORGANISEERD OP NIET-COMMERCIËLE BASIS, TER BEVORDERING VAN DE ALGEMENE ONTWIKKELING VAN ALLE VOLWASSENEN EN TER VERHOOGING	1 626 000,00	-	1 626 000,00	1 221 077,33	404 922,67	-
3	MA	APPARAATKREDIETEN	107 326 000,00	-	107 326 000,00	106 888 404,17	437 595,83	-
3	ME	ET OP EEN DUURZAME MANIER REALISEREN VAN EEN KWALITEITSVOL, TOEGANKELIJK, (KOSTEN)EFFICIËNT, BETROUWBAAR, VEILIG EN GEÏNTEGREERD OPENBAAR VERVOER	13 790 000,00	-	13 790 000,00	13 204 231,00	585 769,00	-
3	MF	STREVEN NAAR EEN DUURZAME VEILIGE MOBILITEIT MET EEN GROTERE VERKEERSVEILIGHEID EN VERKEERSLEEFBAARHEID	126 900 000,00	-	126 900 000,00	8 268 097,60	118 631 902,40	-
3	MH	HET BEHEREN, ONDERHOUDEN EN OPTIMALISEREN VAN HET WEGENPATRIMONIUM EN HET ORGANISEREN VAN HET VERKEER OP DIT WEGENPATRIMONIUM	620 369 000,00	-	620 369 000,00	646 851 155,97	-26 482 155,97	-
3	MI	PROMOTIE EN KWALITATIEVE DIENSTVERLENING VOOR VLOT EN VEILIG VERKEER OP DE WATERWEGEN MET UITBOUW VAN EEN PERFORMANTE INFRASTRUCTUUR, ALSOOK BEVEILIGING TEGEN OVERSTROMINGEN VAN DE WATERWEGEN EN AAN D	273 510 000,00	-	273 510 000,00	197 269 226,96	76 240 773,04	-
3	PA	APPARAATKREDIETEN	863 000,00	-	863 000,00	46 377,80	816 622,20	-
3	PK	INTERNE DIENSTVERLENING VLAAMSE OVERHEID: HR, FACILITES, VASTGOED, OVERHEIDSDOPDRACHTEN, ICT EN AUDIT VLAAMSE OVERHEID	92 576 000,00	-	92 576 000,00	57 290 224,37	35 285 775,63	-
3	QC	RUIMTELIJKE ORDENING, MILIEU EN NATUUR	733 734 000,00	-	733 734 000,00	403 403 998,83	330 330 001,17	-
3	QD	WOONBELEID	8 605 000,00	-	8 605 000,00	1 041 004,99	7 563 995,01	-
3	QG	ONROEREND ERFGOED	2 515 000,00	-	2 515 000,00	-	2 515 000,00	-
4	CE	FINANCIËLE OPERATIES	206 169 000,00	-	206 169 000,00	70 201 449,93	135 967 550,07	-

Nr.	316380841	VO 11c
-----	-----------	--------

definitief

UITVOERING VAN DE UITGAVENBEGROTING VLAAMSE GEMEENSCHAP: VRK

Variabele kredieten VAK (1)

Jaar	Begrotings-artikel	Afdeling	Aard	VAK Huidig Jaar	Overdracht VAK (onbelast saldo)	Totaal VAK	Overdracht verbintenissen	Verbindenissen	Onbelast saldo VAK	Over te dragen verbintenissen
2019	C80-1CAGAZZ-LO	1	4	54 982,09	1 964 755,62	2 019 737,71	-	58 386,20	1 961 351,51	-
2019	C80-1CCGACA-WT	1	4	204 529,58	224 630,40	429 159,98	79 043,25	72 918,23	356 241,75	24 200,00
2019	C80-1CAGAZZ-LO	1	4	392 546,14	281 906,36	674 452,50	-	184 194,41	490 258,09	-
2019	CE0-1CDG4DE-WT	1	4	-310 169,56	533 781,64	223 612,08	-	38 612,08	185 000,00	-
2019	CE0-1CDG4DX-IS	1	4	3 066 103,30	-	3 066 103,30	-	3 066 103,30	-	-
2019	CE0-1CDG4DY-IS	1	4	4 845 890,98	-	4 845 890,98	-	4 845 890,98	-	-
2019	D80-1DAX4ZZ-LO	1	4	222 299,89	198 740,84	421 040,73	-	223 439,08	197 601,65	-
2019	D80-1DDA4BG-WT	1	4	-	18 163,65	18 163,65	-	-	18 163,65	-
2019	D80-1DEA4ED-WT	1	4	404 311,39	1 202 829,60	1 607 140,99	4 999,99	398 100,00	1 209 040,99	44 999,99
2019	D80-1DGE4IC-WT	1	4	1 803,01	191 531,79	193 334,80	8 882,38	6 235,94	187 098,86	931,71
2019	E80-1EAB4ZZ-LO	1	4	121 391,29	566 910,91	688 302,20	-	88 805,36	599 496,84	-
2019	E80-1EBB4AC-WT	1	4	189 275,09	2 297 214,24	2 486 489,33	343 625,23	287 079,42	2 199 409,91	270 042,68
2019	E80-1ECB4BA-WT	1	4	9 999 993,48	-	9 999 993,48	-	9 999 993,48	-	-
2019	E80-1EEB4HU-IS	1	4	20 000,00	-	20 000,00	-	-	20 000,00	-
2019	EC0-1EAB4ZZ-LO	1	4	696 871,23	2 694 080,11	3 390 951,34	-	403 156,17	2 987 795,17	-
2019	EC0-1EAB4ZZ-WT	1	4	699 291,98	971 014,88	1 670 306,86	52 215,06	230 195,86	1 440 111,00	41 699,74
2019	EC0-1ECB4BA-WT	1	4	14 198 640,63	10 056 931,53	24 255 572,16	-	21 026 765,75	3 228 806,41	-
2019	FB0-1FAD4ZZ-LO	1	4	1 486 914,44	1 017 176,07	2 504 090,51	-	2 321 701,55	182 388,96	-
2019	FB0-1FGD4GM-WT	1	4	493 374,14	6 815 265,75	7 308 639,89	420 747,15	935 811,82	6 372 828,07	532 067,34
2019	FC0-1FD04DG-WT	1	4	81 697 321,97	1 099 307,44	82 796 629,41	7 615,89	46 646 260,91	36 150 368,50	7 615,89
2019	FC0-1FFD4CA-WT	1	4	22 843 696,35	16 275 328,16	39 119 024,51	-	19 300 616,28	19 818 408,23	11 934,72
2019	FD0-1FED4EA-IS	1	4	6 609 335,24	6 029 541,67	12 638 876,91	-	296 350,84	12 342 526,07	-
2019	FD0-1FFD4FA-WT	1	4	2 668 990,49	13 268,69	2 682 259,18	-	-	2 682 259,18	-
2019	FD0-1FGD4GL-WT	1	4	675 486,19	58 035,76	733 521,95	6 141,28	684 896,24	48 625,71	4 899,79
2019	FD0-1FGD4HA-WT	1	4	5 826 356,42	3 849 787,98	9 676 144,40	-	96 364,67	9 579 779,73	-
2019	FD0-1FGE4AH-WT	1	4	-	-	-	0,02	-	-	0,02
2019	GB0-1GAF4ZZ-LO	1	4	531 423,34	132 950,37	664 373,71	-	508 831,13	155 542,58	-
2019	GB0-1GAF4ZZ-WT	1	4	226 785,35	388 152,77	614 938,12	-	6 635,71	608 302,41	-
2019	GB0-1GCF4BA-WT	1	4	-	100 464,38	100 464,38	-	-	100 464,38	-
2019	GD0-1GDF4IA-WT	1	4	414 899,52	6 058 778,26	6 473 677,78	674 545,58	2 084 193,22	4 389 484,56	1 235 670,21
2019	H80-1HAX4ZZ-LO	1	4	321 140,22	196 759,55	517 899,77	-	249 739,93	268 159,84	-
2019	H80-1HBA4AA-WT	1	4	-	719 850,16	719 850,16	77 792,10	145 223,74	574 626,42	25 625,43
2019	H80-1HBA4AD-LO	1	4	12 000,00	-	12 000,00	-	6 632,95	5 367,05	-
2019	H80-1HBA4AD-WT	1	4	116 594,38	-	116 594,38	-	91 559,54	25 034,84	-
2019	H80-1HCA4CD-WT	1	4	42 986,04	54 714,03	97 700,07	22 200,28	51 541,30	46 158,77	11 848,81
2019	H80-1HCA4DE-WT	1	4	103 609,53	945 657,42	1 049 266,95	36 649,80	205 491,68	843 775,27	37 733,54
2019	H80-1HCA4EB-LO	1	4	104 905,53	17 672,43	122 577,96	-	122 577,96	-	-
2019	H80-1HCA4EB-WT	1	4	2 505,00	79 630,05	82 135,05	9 720,26	80 989,96	1 145,09	4 409,85
2019	H80-1HCA4ED-WT	1	4	-	-	-	-78,34	-	-	-78,34
2019	J80-1JAB4ZZ-LO	1	4	180 306,33	91 706,78	272 013,11	-	66 190,73	205 822,38	-
2019	J80-1JAB4ZZ-WT	1	4	48 094 067,91	100 527 100,29	148 621 168,20	33 729 080,95	30 056 693,91	118 564 474,29	55 177 933,61
2019	J80-1JDB4AD-WT	1	4	5 873 626,62	1 799 465,46	7 673 092,08	-	-1 031 263,52	8 704 355,60	-
2019	K80-1KAB4ZZ-LO	1	4	267 637,06	1 560 760,18	1 828 397,24	-	66 731,49	1 761 665,75	-
2019	K80-1KAB4ZZ-WT	1	4	20 175,31	63 592,08	83 767,39	-20,16	20 397,45	63 369,94	3 737,54
2019	K80-1KDA4Z-PR	1	4	-	0,06	0,06	-0,04	-	0,06	-0,04
2019	K80-1KDB4AC-WT	1	4	70 750,00	51 650,48	122 400,48	18 875,99	-	122 400,48	18 395,02
2019	K80-1KDB4BB-WT	1	4	-	301 298,40	301 298,40	-	-	301 298,40	-
2019	K80-1KDB4BC-WT	1	4	418 886,52	196 132,91	615 019,43	-	368 540,93	246 478,50	115 061,53
2019	K80-1KDB4BD-WT	1	4	92 640,00	344 747,99	437 387,99	6 627,10	160 499,98	276 888,01	35 807,57
2019	K80-1KDB4BF-WT	1	4	2 040 450,61	372 755,32	2 413 205,93	434 602,22	1 184 227,11	1 228 978,82	328 937,07
2019	K80-1KDB4BV-IS	1	4	332 244,14	886 074,90	1 218 319,04	221 801,51	871 511,11	346 807,93	276 036,28
2019	K80-1KDB4BW-WT	1	4	-	-	-	-0,05	-	-	-0,05
2019	K80-1KDB4BX-WT	1	4	-	-	-	0,01	-	-	0,01
2019	K80-1KDB4C-PR	1	4	-	-	-	-	-	-	-
2019	M80-1MAH4ZZ-LO	1	4	5 653 170,66	1 803 967,18	7 457 137,84	-	5 716 086,79	1 741 051,05	-
2019	M80-1MH4HNA-WT	1	4	48 094 067,91	100 527 100,29	148 621 168,20	33 729 080,95	30 056 693,91	118 564 474,29	55 177 933,61
2019	M80-1MH4HN4-IS	1	4	5 000 000,00	-	5 000 000,00	-	5 000 000,00	-	-
2019	M80-1MH4HN4-X-IS	1	4	5 000 000,00	-	5 000 000,00	-	5 000 000,00	-	-
2019	M80-1MH4HN4-Y-IS	1	4	8 125 000,00	-	8 125 000,00	-	8 118 000,00	7 000,00	1 623 600,00
2019	M80-1MAH4ZZ-LO	1	4	-	69 627,20	69 627,20	-	18 204,09	51 423,11	-
2019	PAD-1PAX4ZZ-LO	1	4	199 602,93	882 876,73	1 082 479,66	-	26 336,23	1 056 143,43	-
2019	PAD-1PEA4BA-WT	1	4	2 454,94	89 522,50	91 977,44	-	-	91 977,44	-
2019	P80-1PAC4ZZ-LO	1	4	92 079,14	666 744,17	758 823,31	-	31 286,66	727 536,65	-
2019	PC0-1PAA4ZZ-LO	1	4	-	235 832,17	235 832,17	-	56 822,12	179 010,05	-
2019	PD0-1PAE4ZZ-LO	1	4	34 171,34	-	34 171,34	-	-	34 171,34	-
2019	PD0-1PAE4ZZ-WT	1	4	474 300,40	932 321,71	1 406 622,11	19 270,81	329 881,62	1 076 740,49	156 506,40
2019	PG0-1PAC4ZZ-LO	1	4	138 747,70	344 972,82	483 720,52	-	100 004,66	244 968,16	-
2019	PH0-1PAA4ZZ-LO	1	4	535 213,03	830 021,28	1 365 234,31	-	1 365 234,31	-	-
2019	PH0-1PAA4ZZ-WT	1	4	37 000,00	-	37 000,00	-	37 000,00	-	-
2019	PH0-1PKA4PA-WT	1	4	3 232 056,37	409 007,39	3 641 063,76	672 177,70	1 437 079,81	2 203 983,95	1 299 856,08
2019	PH0-1PKA4QA-WT	1	4	35 068 036,59	23 089 296,41	58 157 333,00	16 536 675,42	8 569 896,91	49 587 436,09	16 390 576,26
2019	PH0-1PKA4QB-WT	1	4	425 097,03	-	425 097,03	116 786,53	425 097,03	-	122 806,00
2019	PJ0-1PAC4ZZ-LO	1	4	537 844,95	2 391 735,44	2 929 580,39	-	270 784,45	2 658 795,94	-
2019	PJ0-1PAC4ZZ-WT	1	4	-	39 957,76	39 957,76	296 311,30	22 025,70	17 932,06	144 354,71
2019	QB0-1QAX4ZZ-LO	1	4	434 829,98	1 166 574,87	1 601 404,85	-	127 128,63	1 474 276,22	-
2019	QB0-1QCE4NE-WT	1	4	4 704 836,78	3 595 513,77	8 300 350,55	13 172 104,74	7 799 195,15	501 155,40	15 324 512,46
2019	QB0-1QCE4NI-PA	1	4	502 722,25	531 683,84	1 034 406,09	-	850 000,00	184 406,09	-
2019	QB0-1QCE4NI-WT	1	4	-	257 186,25	257 186,25	-	-	257 186,25	-
2019	QB0-1QCE4NY-IS	1	4	104 843,70	348 188,74	453 032,44	-	350 605,45	102 426,99	350 605,45
2019	QB0-1QCE4OD-LE	1	4	-	306 714,23	306 714,23	-	306 714,23	-	-
2019	QB0-1QCE4OD-WT	1	4	-58 530,10	113 051,12	54 521,02	180 005,82	-4 121,14	58 642,16	83 068,65
2019	QB0-1QCE4OE-WT	1	4	872 526,00	2 847 249,62	3 719 775,62	31 305,79	70 724,50	3 649 051,12	57 699,58
2019	QB0-1QCE4OF-WT	1	4	382 011,68	568 354,13	950 365,81	-	254 381,16	695 984,65	206 476,27
2019	QB0-1QCE4KF-LE	1	4	-	35 290,48	35 290,48	-	-	35 290,48	-
2019	QB0-1QCE4KF-WT	1	4	122 024,91	-	122 024,91	-	86 474,77	35 550,14	35 732,82
2019	QB0-1QDF4MB-WT	1	4	1 716 527,27	842 921,46	2 559 448,73	44 770,00	-	2 559 448,73	-
2019	QB0-1QHE4IB-WT	1	4	-69 625 819,66	222 075 125,12	152 449 305,46	5 073 745,40	33 294 686,23	119 154 619,23	26 310 583,40
2019	QB0-1QHE4IG-IS	1	4	4 000 000,00	-	4 000 000,00	-	4 000 000,00	-	-
2019	QB0-1QHE4IH-IS	1	4	2 500 000,00	-	2 500 000,00	-	2 500 000,00	-	-
2019	QB0-1QHE4IJ-IS	1	4	12 500 000,00	-	12 500 000,00	-	12 500 000,00	-	-
2019	QB0-1QHE4IK-IS	1	4	53 300 000,00	-	53 300 000,00	-	53 300 000,00	-	-
2019	QB0-1QHE4IL-IS	1	4	3 500 000,00	-	3 500 000,00	-	3 500 000,00	-	-
2019	QB0-1QHE4IM-IS	1	4	1 000 000,00	-	1 000 000,00	-	1 000 000,00	-	-
2019	QB0-1QHE4IO-IS	1	4	6 500 000,00	-	6 500 000,00	-	6 500 000,00	-	-
2019	QB0-1QHE4IQ-IS	1	4	32 882 000,00	-	32				

Nr.	316380841										VO 11c	
definitief												
2019	QD0-1QCE4FG-WT	1	4	20 162,00	161 006,33	181 168,33	-	60 960,00	120 208,33	-	-	
2019	QD0-1QAE4ZZ-LO	1	4	902 879,44	83 725,35	986 604,79	-	725 814,20	260 790,59	-	-	
2019	QD0-1QCE4FB-WT	1	4	1 361 493,65	1 737 676,45	3 099 170,10	1 034 811,03	1 887 213,74	1 211 956,36	1 512 788,34	-	
2019	QD0-1QCE4FC-WT	1	4	291 777,91	423 749,19	715 527,10	1 424 232,78	712 792,87	2 734,23	1 453 426,15	-	
2019	QD0-1QCE4FD-WT	1	4	4 357 591,87	524 044,38	4 881 636,25	16 999 640,26	4 783 054,02	98 582,23	15 555 488,29	-	
2019	QD0-1QCE4FE-LO	1	4	34 000,00	-	34 000,00	-	33 345,78	654,22	-	-	
2019	QD0-1QCE4FE-WT	1	4	2 002 310,66	1 163 367,27	3 165 677,93	521 446,73	745 037,53	2 420 640,40	586 320,59	-	
2019	QD0-1QCE4FY-IS	1	4	1 315 000,00	-	1 315 000,00	-	1 314 689,20	310,80	-	-	
2019	QEO-1QEE4KE-LE	1	4	267 522,81	-	267 522,81	-	267 522,81	-	-	-	
2019	QEO-1QEE4KE-LO	1	4	332 919,45	-	332 919,45	-	332 919,45	-	-	-	
2019	QEO-1QEE4KE-WT	1	4	35 259 367,95	27 704 510,48	62 963 878,43	38 141 782,26	21 985 887,01	40 977 991,42	49 362 256,93	-	
2019	QEO-1QEE4KG-WT	1	4	104 423 532,29	68 353 528,36	172 777 060,65	13 102,05	100 349 900,00	72 427 160,65	10 068,45	-	
2019	QEO-1QEE4KI-WT	1	4	37 800 000,00	6 516 000,00	44 316 000,00	-	35 664 177,46	8 651 822,54	30 398 543,27	-	
2019	QEO-1QEE4KK-PA	1	4	15 500 000,00	-	15 500 000,00	-	-	15 500 000,00	-	-	
2019	QEO-1QEE4KS-IS	1	4	6 285 000,00	-	6 285 000,00	-	-	6 285 000,00	-	-	
2019	QFO-1QAG4ZZ-LO	1	4	59 022,12	23 345,05	82 367,17	-	63 368,34	18 998,83	-	-	
2019	QFO-1QDG4PB-WT	1	4	340 649,12	4 680 112,93	5 020 762,05	-	172 192,05	4 848 570,00	-	-	
2019	QFO-1QDG4RB-WT	1	4	973 945,42	5 158 136,51	6 132 081,93	-6 741,11	340 075,40	5 792 006,53	89 701,47	-	
2019	QFO-1QDG4TB-WT	1	4	432 026,83	7 499 037,02	7 931 063,85	537 198,43	649 437,86	7 281 625,99	656 376,62	-	
2019	QGO-1QAG4ZZ-LO	1	4	20 648,26	-	20 648,26	-	18 672,99	1 975,27	-	-	
2019	QGO-1QGG4AB-WT	1	4	402 564,86	3 459 721,46	3 862 286,32	2 082,13	353 276,84	3 509 009,48	186 708,38	-	
Totaal VRK VAK				689 618 249,84	563 320 947,53	1 252 939 197,37	131 029 128,86	660 041 603,98	592 897 593,39	220 129 213,73	-	

Variabele kredieten VEK (1)

Jaar	Regrotingsartikel	AFD	Aard	VEK Huidig Jaar	Overdracht VEK	Totaal VEK	Verplichtingen	Saldo VEK
2019	CB0-1CAG4ZZ-LO	1	4	54 982,09	1 964 755,62	2 019 737,71	58 386,20	1 961 351,51
2019	CB0-1CG4CA-WT	1	4	204 529,58	303 673,65	508 203,23	127 761,48	380 441,75
2019	CE0-1CAG4ZZ-LO	1	4	392 546,14	281 906,36	674 452,50	184 194,41	490 258,09
2019	CE0-1CDG4DE-WT	1	4	-310 169,56	533 781,64	223 612,08	38 612,08	185 000,00
2019	CE0-1CDG4DX-IS	1	4	3 066 103,30	-	3 066 103,30	3 066 103,30	-
2019	CE0-1CDG4DY-IS	1	4	4 845 890,98	-	4 845 890,98	4 845 890,98	-
2019	DB0-1DAX4ZZ-LO	1	4	222 299,89	198 740,84	421 040,73	223 439,08	197 601,65
2019	DB0-1DDA4BG-WT	1	4	-	18 163,65	18 163,65	-	18 163,65
2019	DB0-1DEA4ED-WT	1	4	404 311,39	1 207 829,59	1 612 140,98	358 100,00	1 254 040,98
2019	DB0-1DGE4IC-WT	1	4	1 803,01	200 414,20	202 217,21	14 186,61	188 030,60
2019	EB0-1EAB4ZZ-LO	1	4	121 391,29	566 910,91	688 302,20	88 805,36	599 496,84
2019	EB0-1EB84AC-WT	1	4	189 275,09	2 660 839,47	2 850 114,56	360 661,97	2 489 452,59
2019	EB0-1ECB4BA-WT	1	4	9 999 993,48	-	9 999 993,48	9 999 993,48	-
2019	EB0-1EEB4HU-IS	1	4	20 000,00	-	20 000,00	20 000,00	-
2019	EC0-1EAB4ZZ-LO	1	4	696 871,23	2 694 080,11	3 390 951,34	403 156,17	2 987 795,17
2019	EC0-1EAB4ZZ-WT	1	4	699 291,98	1 058 463,40	1 757 755,38	240 711,18	1 517 044,20
2019	EC0-1ECB4BA-WT	1	4	14 198 640,63	10 056 931,53	24 255 572,16	21 026 765,75	3 228 806,41
2019	FB0-1FAD4ZZ-LO	1	4	1 486 914,44	1 017 176,07	2 504 090,51	2 321 701,55	182 388,96
2019	FB0-1FGD4GM-WT	1	4	493 374,14	7 236 012,90	7 729 387,04	824 491,63	6 904 895,41
2019	FC0-1FDD4DG-WT	1	4	81 697 321,97	1 106 923,33	82 804 245,30	46 646 260,91	36 157 984,39
2019	FC0-1FFD4CA-WT	1	4	22 843 696,35	16 275 328,16	39 119 024,51	19 288 681,56	19 830 342,95
2019	FD0-1FED4EA-IS	1	4	6 609 335,24	6 029 541,67	12 638 876,91	296 350,84	12 342 526,07
2019	FD0-1FFD4FA-WT	1	4	2 668 990,49	13 268,69	2 682 259,18	-	2 682 259,18
2019	FD0-1FGD4GL-WT	1	4	675 486,19	64 177,07	739 663,26	686 137,73	53 525,53
2019	FD0-1FGD4HA-WT	1	4	5 826 356,42	3 849 787,98	9 676 144,40	96 364,67	9 579 779,73
2019	GB0-1GAF4ZY-LO	1	4	531 423,34	132 950,37	664 373,71	508 831,13	155 542,58
2019	GB0-1GAF4ZZ-LO	1	4	226 785,35	388 152,77	614 938,12	6 635,71	608 302,41
2019	GB0-1GCB4BA-WT	1	4	-	100 464,38	100 464,38	-	100 464,38
2019	GB0-1GDB4AC-WT	1	4	414 899,52	6 733 323,84	7 148 223,36	1 523 068,59	5 625 154,77
2019	HB0-1HAX4ZZ-LO	1	4	321 140,22	196 759,55	517 899,77	249 739,93	268 159,84
2019	HB0-1HBA4AA-WT	1	4	-	797 642,26	797 642,26	197 390,41	600 251,85
2019	HB0-1HBA4AD-LO	1	4	12 000,00	-	12 000,00	6 632,95	5 367,05
2019	HB0-1HBA4AD-WT	1	4	116 594,38	-	116 594,38	91 559,54	25 034,84
2019	HB0-1HCA4CD-WT	1	4	42 986,04	76 914,31	119 900,35	61 892,77	58 007,58
2019	HB0-1HCA4DE-WT	1	4	103 609,53	982 307,22	1 085 916,75	204 407,94	881 508,81
2019	HB0-1HCA4EB-LO	1	4	104 905,53	17 672,43	122 577,96	-	122 577,96
2019	HB0-1HCA4EB-WT	1	4	2 505,00	89 350,31	91 855,31	86 300,37	5 554,94
2019	JB0-1JAB4ZZ-LO	1	4	180 306,33	91 706,78	272 013,11	66 190,73	205 822,38
2019	JB0-1JAB4ZZ-WT	1	4	927,66	326 524,51	327 452,17	43 115,47	284 336,70
2019	JB0-1JDB4AD-WT	1	4	5 873 626,62	1 799 465,46	7 673 092,08	-1 031 263,52	8 704 355,60
2019	KB0-1KAB4ZZ-LO	1	4	267 637,06	1 560 760,18	1 828 397,24	66 731,49	1 761 665,75
2019	KB0-1KAB4ZZ-WT	1	4	20 175,31	63 571,92	83 747,23	16 639,75	67 107,48
2019	KB0-1KDB4AC-WT	1	4	70 750,00	293 526,47	364 276,47	480,97	363 795,50
2019	KB0-1KDB4BB-WT	1	4	-	301 298,40	301 298,40	-	301 298,40
2019	KB0-1KDB4BC-WT	1	4	418 886,52	196 132,91	615 019,43	253 479,40	361 540,03
2019	KB0-1KDB4BD-WT	1	4	92 640,00	351 375,09	444 015,09	131 319,51	312 695,58
2019	KB0-1KDB4BF-WT	1	4	2 040 450,61	807 357,54	2 847 808,15	1 289 892,26	1 557 915,89
2019	KB0-1KDB4BV-IS	1	4	332 244,14	1 107 876,41	1 440 120,55	817 276,34	622 844,21
2019	MB0-1MAH4ZZ-LO	1	4	5 653 170,66	1 803 967,18	7 457 137,84	5 716 086,79	1 741 051,05
2019	MB0-1MH4NA-WT	1	4	48 094 067,91	134 256 181,24	182 350 249,15	8 607 841,25	173 742 407,90
2019	MB0-1MH4NW-IS	1	4	5 000 000,00	-	5 000 000,00	-	5 000 000,00
2019	MB0-1MH4NX-IS	1	4	5 000 000,00	-	5 000 000,00	-	5 000 000,00
2019	MB0-1MH4NY-IS	1	4	8 125 000,00	-	8 125 000,00	6 494 400,00	1 630 600,00
2019	MD0-1MAH4ZZ-LO	1	4	-	69 627,20	69 627,20	18 204,09	51 423,11
2019	PA0-1PAX4ZZ-LO	1	4	199 602,93	882 876,73	1 082 479,66	26 336,23	1 056 143,43
2019	PA0-1PEA4BA-WT	1	4	2 454,94	89 522,54	91 977,48	-	91 977,48
2019	PB0-1PAC4ZZ-LO	1	4	92 079,14	666 744,17	758 823,31	31 286,66	727 536,65
2019	PC0-1PAA4ZZ-LO	1	4	-	235 832,17	235 832,17	56 822,12	179 010,05
2019	PD0-1PAE4ZZ-LO	1	4	34 171,34	-	34 171,34	-	34 171,34
2019	PD0-1PAE4ZZ-WT	1	4	474 300,40	951 592,51	1 425 892,91	192 646,03	1 233 246,88
2019	PG0-1PAC4ZZ-LO	1	4	138 747,70	206 225,12	344 972,82	100 004,66	244 968,16
2019	PH0-1PAA4ZZ-LO	1	4	535 213,03	830 021,28	1 365 234,31	-	1 365 234,31
2019	PH0-1PAA4ZZ-WT	1	4	37 000,00	-	37 000,00	-	37 000,00
2019	PH0-1PKA4PA-WT	1	4	3 232 056,37	1 081 184,87	4 313 241,24	809 401,43	3 503 839,81
2019	PH0-1PKA4QA-WT	1	4	35 068 036,59	39 618 961,60	74 686 998,19	8 715 996,07	65 971 002,12
2019	PH0-1PKA4QB-WT	1	4	425 097,03	116 786,53	541 883,56	419 077,56	122 806,00
2019	PJ0-1PAC4ZZ-LO	1	4	537 844,95	2 391 735,44	2 929 580,39	270 784,45	2 658 795,94
2019	PJ0-1PAC4ZZ-WT	1	4	-	336 269,06	336 269,06	173 982,29	162 286,77
2019	QB0-1QAX4ZZ-LO	1	4	434 829,98	1 166 574,87	1 601 404,85	127 128,63	1 474 276,22
2019	QB0-1QCE4NE-WT	1	4	4 704 836,78	16 767 618,51	21 472 455,29	5 646 787,43	15 825 667,86
2019	QB0-1QCE4NI-PA	1	4	502 722,25	531 683,84	1 034 406,09	850 000,00	184 406,09
2019	QB0-1QCE4NI-WT	1	4	-	257 186,25	257 186,25	-	257 186,25
2019	QB0-1QCE4NY-IS	1	4	104 843,70	348 188,74	453 032,44	-	453 032,44
2019	QB0-1QCE4OD-LE	1	4	-	306 714,23	306 714,23	-	306 714,23
2019	QB0-1QCE4OD-WT	1	4	-58 530,10	293 056,93	234 526,83	-	141 710,80
2019	QB0-1QCE4OE-WT	1	4	872 526,00	2 878 555,40	3 751 081,40	44 330,71	3 706 750,69
2019	QB0-1QCE4OF-WT	1	4	382 011,68	568 354,13	950 365,81	47 904,89	902 460,92
2019	QB0-1QCE4KF-LE	1	4	35 290,48	-	35 290,48	-	35 290,48
2019	QB0-1QCE4KF-WT	1	4	86 292,09	-	86 292,09		

Nr.	316380841				VO 11c			
definitief								
2019	Q80-1QFD4MB-WT	1	4	1 716 527,27	887 691,46	2 604 218,73	44 770,00	2 559 448,73
2019	Q80-1QHE41B-WT	1	4	-69 625 819,66	227 148 870,52	157 523 050,86	12 057 848,23	145 465 202,63
2019	Q80-1QHE41G-IS	1	4	4 000 000,00	-	4 000 000,00	4 000 000,00	-
2019	Q80-1QHE41H-IS	1	4	2 500 000,00	-	2 500 000,00	2 500 000,00	-
2019	Q80-1QHE41J-IS	1	4	12 500 000,00	-	12 500 000,00	12 500 000,00	-
2019	Q80-1QHE41K-IS	1	4	53 300 000,00	-	53 300 000,00	53 300 000,00	-
2019	Q80-1QHE41L-IS	1	4	3 500 000,00	-	3 500 000,00	3 500 000,00	-
2019	Q80-1QHE41M-IS	1	4	1 000 000,00	-	1 000 000,00	1 000 000,00	-
2019	Q80-1QHE41O-IS	1	4	6 500 000,00	-	6 500 000,00	6 500 000,00	-
2019	Q80-1QHE41Q-IS	1	4	32 882 000,00	-	32 882 000,00	32 882 000,00	-
2019	Q80-1QHE41R-IS	1	4	33 300 000,00	-	33 300 000,00	33 300 000,00	-
2019	Q80-1QHE41S-IS	1	4	7 300 000,00	-	7 300 000,00	7 300 000,00	-
2019	Q80-1QHE41T-IS	1	4	1 500 000,00	-	1 500 000,00	1 500 000,00	-
2019	Q80-1QHE41U-IS	1	4	11 000 000,00	-	11 000 000,00	11 000 000,00	-
2019	Q80-1QHE41V-IS	1	4	17 900 000,00	-	17 900 000,00	17 900 000,00	-
2019	Q80-1QHE41W-IS	1	4	7 280 000,00	-	7 280 000,00	7 280 000,00	-
2019	Q80-1QHE41X-IS	1	4	25 920 000,00	-	25 920 000,00	25 920 000,00	-
2019	Q80-1QHE41Y-IS	1	4	36 730 000,00	-	36 730 000,00	36 724 502,81	5 497,19
2019	QCO-1QCE4FG-WT	1	4	20 162,00	160 940,74	181 102,74	60 960,00	120 142,74
2019	QDO-1QAE4ZZ-LO	1	4	902 879,44	83 725,35	986 604,79	725 814,20	260 790,59
2019	QDO-1QCE4FB-WT	1	4	1 361 493,65	2 753 620,98	4 115 114,63	1 409 236,43	2 705 878,20
2019	QDO-1QCE4FC-WT	1	4	291 777,91	1 848 464,40	2 140 242,31	683 599,50	1 456 642,81
2019	QDO-1QCE4FD-WT	1	4	4 357 591,87	17 523 684,64	21 881 276,51	6 227 205,99	15 654 070,52
2019	QDO-1QCE4FE-LO	1	4	34 000,00	-	34 000,00	33 345,78	654,22
2019	QDO-1QCE4FF-WT	1	4	2 002 310,66	1 684 814,00	3 687 124,66	680 163,67	3 006 960,99
2019	QDO-1QCE4FY-IS	1	4	1 315 000,00	-	1 315 000,00	1 314 689,20	310,80
2019	QEO-1QEE4KE-LE	1	4	267 522,81	-	267 522,81	267 522,81	-
2019	QEO-1QEE4KE-LO	1	4	332 919,45	-	332 919,45	-	-
2019	QEO-1QEE4KE-WT	1	4	35 259 367,95	65 846 292,80	101 105 660,75	10 765 412,34	90 340 248,41
2019	QEO-1QEE4KG-WT	1	4	104 423 532,29	68 366 630,40	172 790 162,69	100 352 933,60	72 437 229,09
2019	QEO-1QEE4KJ-WT	1	4	37 800 000,00	6 516 000,00	44 316 000,00	5 265 634,19	39 050 365,81
2019	QEO-1QEE4KK-PA	1	4	15 500 000,00	-	15 500 000,00	-	15 500 000,00
2019	QEO-1QEE4KS-IS	1	4	6 285 000,00	-	6 285 000,00	6 285 000,00	-
2019	QFO-1QAG4ZZ-LO	1	4	59 022,12	23 345,05	82 367,17	63 368,34	18 998,83
2019	QFO-1QDG4PB-WT	1	4	340 649,12	4 680 112,93	5 020 762,05	172 192,05	4 848 570,00
2019	QFO-1QDG4RB-WT	1	4	973 945,42	5 151 395,40	6 125 340,82	243 632,82	5 881 708,00
2019	QFO-1QDG4TB-WT	1	4	432 026,83	8 038 485,45	8 470 512,28	530 259,67	7 940 252,61
2019	QGO-1QAG4ZZ-LO	1	4	20 648,26	-	20 648,26	18 672,99	1 975,27
2019	QGO-1QGG4AB-WT	1	4	402 564,86	3 461 803,60	3 864 368,46	168 650,59	3 695 717,87
Totaal VRK VEK				689 582 517,02	694 362 178,21	1 383 944 695,23	570 941 519,11	813 003 176,12

(1) Enkel van toepassing voor Ministerie Vlaamse Gemeenschap

Totaal per Beleidsdomein VRK VAK

BD	Beleidsdomein	VAK Huidig Jaar	Overdracht VAK (onbelast saldo)	Totaal VAK	Overdracht verbintenissen	Verbindenissen	Onbelast saldo VAK	Over te dragen verbintenissen
H	Cultuur, Jeugd, Sport en Media	703 740,70	2 014 283,64	2 718 024,34	146 284,10	953 757,06	1 764 267,28	79 539,29
E	Economie, Wetenschap en Innovatie	25 925 463,70	16 586 151,67	42 511 615,37	415 840,29	32 035 996,04	10 475 619,33	311 742,42
C	Financiën en Begroting	8 253 882,53	3 005 074,02	11 258 956,55	79 043,25	8 266 105,20	2 992 851,35	24 200,00
D	internationaal Vlaanderen	628 414,29	1 611 265,88	2 239 680,17	13 882,37	627 775,02	1 611 905,15	45 931,70
P	Kanselarij en Bestuur	40 776 604,42	29 773 540,68	70 550 145,10	17 641 221,76	12 671 449,50	57 878 695,60	18 114 099,45
K	Landbouw en Visserij	3 242 783,64	3 777 012,32	7 019 795,96	681 886,58	2 671 908,07	4 347 887,89	777 974,93
M	Mobiliteit en Openbare Werken	71 872 238,57	102 400 694,67	174 272 933,24	33 729 080,95	53 908 984,79	120 363 948,45	56 801 533,61
Q	Omgeving	408 685 677,93	360 140 523,93	768 826 201,86	77 169 486,31	476 987 629,34	291 838 572,52	142 180 557,12
F	Onderwijs en Vorming	122 301 475,24	35 157 711,52	157 459 186,76	434 504,34	70 282 002,31	87 177 184,45	556 517,76
G	Welzijn, Volksgezondheid en Gezin	1 173 108,21	6 680 345,78	7 853 453,99	674 545,58	2 599 660,06	5 253 793,93	1 235 670,21
J	Werk en Sociale Economie	6 054 860,61	2 174 343,42	8 229 204,03	43 353,33	-963 663,41	9 192 867,44	1 647,24

Totaal per Beleidsdomein VRK VEK

BD	Beleidsdomein	VEK Huidig Jaar	Overdracht VEK	Totaal VEK	Verplichtingen	Saldo VEK
H	Cultuur, Jeugd, Sport en Media	703 740,70	2 160 646,08	2 864 386,78	1 020 501,87	1 843 884,91
E	Economie, Wetenschap en Innovatie	25 925 463,70	17 037 225,42	42 962 689,12	32 140 093,91	10 822 595,21
C	Financiën en Begroting	8 253 882,53	3 084 117,27	11 337 999,80	8 320 948,45	3 017 051,35
D	internationaal Vlaanderen	628 414,29	1 625 148,28	2 253 562,57	595 725,69	1 657 836,88
P	Kanselarij en Bestuur	40 776 604,42	47 407 752,02	88 184 356,44	12 198 571,81	75 985 784,63
K	Landbouw en Visserij	3 242 783,64	4 458 898,92	7 701 682,56	2 575 819,72	5 125 862,84
M	Mobiliteit en Openbare Werken	71 872 238,57	136 129 775,62	208 002 014,19	30 836 532,13	177 165 482,06
Q	Omgeving	408 685 677,93	437 293 810,62	845 979 488,55	411 976 758,53	433 966 997,20
F	Onderwijs en Vorming	122 301 475,24	35 592 215,87	157 893 691,11	70 159 988,89	87 733 702,22
G	Volksgezondheid en Gezin	1 173 108,21	7 354 891,36	8 527 999,57	2 038 535,43	6 489 464,14
J	Werk en Sociale Economie	6 054 860,61	2 217 696,75	8 272 557,36	-921 957,32	9 194 514,68

Nr. 316380841

definitief

VO 11c bis

UITVOERING VAN DE UITGAVENBEGROTING VLAAMSE GEMEENSCHAP: VRK

Variabele kredieten VAK (1)

Jaar	PR	Omschrijving Programma	VAK Huidig Jaar	Overdracht VAK (onbelast saldo)	Totaal VAK	Overdracht verbintenissen	Verbindenissen	Onbelast saldo VAK	Over te dragen verbintenissen
2019	CA	APPARAATKREDIETEN	447 528,23	2 246 661,98	2 694 190,21	-	242 580,61	2 451 609,60	-
2019	CC	BUDGETTAIR BELEID	204 529,58	224 630,40	429 159,98	79 043,25	72 918,23	356 241,75	24 200,00
2019	CD	FISCALITEIT	7 601 824,72	533 781,64	8 135 606,36	-	7 950 606,36	185 000,00	-
2019	DA	APPARAATKREDIETEN	222 299,89	198 740,84	421 040,73	-	223 439,08	197 601,65	-
2019	DD	BEHARTIGING VAN DE INTERNATIONALE BELANGEN VAN VLAANDEREN	-	18 163,65	18 163,65	-	-	18 163,65	-
2019	DE	BESTRIJDING VAN DE STRUCTURELE ARMOEDE IN DE WERELD EN HET DICHTEN VAN DE NOORD-ZUIDKLOOF	404 311,39	1 202 829,60	1 607 140,99	4 999,99	398 100,00	1 209 040,99	44 999,99
2019	DG	DUURZAME ONTWIKKELING EN DE PROMOTIE VAN VLAANDEREN-BRUSSEL ALS TOERISTISCHE TOPBESTEMMING	1 803,01	191 531,79	193 334,80	8 882,38	6 235,94	187 098,86	931,71
2019	EA	APPARAATKREDIETEN	1 517 554,50	4 232 005,90	5 749 560,40	52 215,06	722 157,39	5 027 403,01	41 699,74
2019	EB	PROVISIES	189 275,09	2 297 214,24	2 486 489,33	343 625,23	287 079,42	2 199 409,91	270 042,68
2019	EC	EEN DUURZAAM ECONOMISCH WEEFSEL, HET FACILITEREN VAN ONDERNEMERSCHAP	24 198 634,11	10 056 931,53	34 255 565,64	-	31 026 759,23	3 228 806,41	-
2019	EE	WETENSCHAPPELIJK ONDERZOEK: EXCELLENTIE VOOR ALLES	20 000,00	-	20 000,00	20 000,00	-	20 000,00	-
2019	FA	APPARAATKREDIETEN	1 486 914,44	1 017 176,07	2 504 090,51	-	2 321 701,55	182 388,96	-
2019	FD	FINANCIERING VAN HET KLEUTER- EN LEERLICHTONDERWIJS	81 697 321,97	1 099 307,44	82 796 629,41	7 615,89	46 646 260,91	36 150 368,50	7 615,89
2019	FE	FINANCIERING VAN HET HOGER ONDERWIJS	6 609 335,24	6 029 541,67	12 638 876,91	-	296 350,84	12 342 526,07	-
2019	FF	FINANCIERING VAN HET DEELTIJDS KUNSTONDERWIJS EN HET VOLWASSENENONDERWIJS	25 512 686,84	16 288 596,85	41 801 283,69	-	19 300 616,28	22 500 667,41	11 934,72
2019	FG	ONDERSTEUNING VAN HET ONDERWIJSVELD	6 995 216,75	10 723 089,49	17 718 306,24	426 888,45	1 717 072,73	16 001 233,51	536 967,15
2019	GA	APPARAATKREDIETEN	758 208,69	521 103,14	1 279 311,83	-	515 466,84	763 844,99	-
2019	GC	OP EEN KWALITEITSVOLLE WIJZE DE VOORWAARDEN CREËREN WAARBINNEN HET WELZIJNSNIVEAU VAN DE HUIDIGE EN TOEKOMSTIGE VLAAMSE BEVOLKING KAN BEVORDERD, BEWAAKT, BEHOED OF HERSTELD WORDEN	-	100 464,38	100 464,38	-	-	100 464,38	-
2019	GD	OP EEN KWALITEITSVOLLE WIJZE DE VOORWAARDEN CREËREN WAARBINNEN HET WELZIJNS- EN GEZONDHEIDSNIVEAU VAN DE HUIDIGE EN TOEKOMSTIGE VLAAMSE BEVOLKING KAN BEVORDERD, BEWAAKT, BEHOED OF HERSTELD WORDEN	414 899,52	6 058 778,26	6 473 677,78	674 545,58	2 084 193,22	4 389 484,56	1 235 670,21
2019	HA	APPARAATKREDIETEN	321 140,22	196 759,55	517 899,77	-	249 739,93	268 159,84	-
2019	HB	PROVISIES	128 594,38	719 850,16	848 444,54	77 792,10	243 416,23	605 028,31	25 625,43
2019	HC	ONTWIKKELEN, ONDERSTEUNEN EN OPTIMALISEREN VAN EEN INNOVEREND, TRANSVERSAAL CULTUURBELEID EN VERBINDEN VAN DE DOMEINEN CULTUUR, JEUGD, SPORT EN MEDIA DOOR HET LITWERKEN VAN EEN BELEID VOOR DOMEINOVERSCHRUDENDE MATERIES	254 006,10	1 097 673,93	1 351 680,03	68 492,00	460 600,90	891 079,13	53 913,86
2019	JA	APPARAATKREDIETEN	181 233,99	374 877,96	556 111,95	43 353,33	67 600,11	488 511,84	1 647,24
2019	JD	BEVORDEREN VAN TRANSITIES NAAR WERK EN FACILITEREN VAN WERK	5 873 626,62	1 799 465,46	7 673 092,08	-	-1 031 263,52	8 704 355,60	-
2019	KA	APPARAATKREDIETEN	287 812,37	1 624 352,26	1 912 164,63	-20,16	87 128,94	1 825 035,69	3 737,54
2019	KD	VOOR EEN DUURZAME EN LEEFBARE LANDBOUW EN VISSERIJ	2 954 971,27	2 152 660,06	5 107 631,33	681 906,73	2 584 779,13	2 522 852,20	774 237,38
2019	MA	APPARAATKREDIETEN	5 653 170,66	1 873 594,38	7 526 765,04	-	5 734 290,88	1 792 474,16	-
2019	MH	HET BEHEREN, ONDERHOUDEN EN OPTIMALISEREN VAN HET WEGENPATRIMONIUM EN HET ORGANISEREN VAN HET VERKEER OP DIT WEGENPATRIMONIUM	66 219 067,91	100 527 100,29	166 746 168,20	33 729 080,95	48 174 693,91	118 571 474,29	56 801 533,61
2019	PA	APPARAATKREDIETEN	2 048 959,49	6 185 714,38	8 234 673,87	315 582,11	2 239 375,75	5 995 298,12	300 861,11
2019	PE	ONDERSTEUNEN VAN DE MINISTER-PRESIDENT EN DE VLAAMSE REGERING VOOR BESLUITVORMING, LANGETERMIJNFOCUS EN TRANSVERSALE SAMENWERKING	2 454,94	89 522,50	91 977,44	-	-	91 977,44	-
2019	PK	INTERNE DIENSTVERLENING VLAAMSE OVERHEID: HR, FACILITEITEN, VASTGOED, OVERHEIDSOOPDRACHTEN, ICT EN AUDIT VLAAMSE OVERHEID	38 725 189,99	23 498 303,80	62 223 493,79	17 325 639,65	10 432 073,75	51 791 420,04	17 813 238,34
2019	QA	APPARAATKREDIETEN	1 417 379,80	1 273 645,27	2 691 025,07	-	934 984,16	1 756 040,91	-
2019	QC	RUIJMTELIJKE ORDENING, MILIEU EN NATUUR	15 890 746,40	12 577 785,32	28 468 531,72	33 363 547,15	19 164 592,49	9 303 939,23	35 130 385,78
2019	QD	WOONBELEID	1 746 621,37	17 337 286,46	19 083 907,83	530 457,32	1 161 705,31	17 922 202,52	746 078,09
2019	QE	ENERGIE	200 025 657,89	102 574 038,84	302 599 696,73	38 154 884,31	164 971 881,50	137 627 815,23	79 806 601,47
2019	QF	DIERENWELZIJN	1 716 527,27	842 921,46	2 559 448,73	44 770,00	-	2 559 448,73	-
2019	QG	ONROEREND ERFGOED	402 564,86	3 459 721,46	3 862 286,32	2 082,13	353 276,84	3 509 009,48	186 708,38
2019	QH	Niet gedefinieerd	187 486 180,34	222 075 125,12	409 561 305,46	5 073 745,40	290 401 189,04	119 160 116,42	26 310 583,40
		Totaal VRK VAK	689 618 249,84	563 320 947,53	1 252 939 197,37	131 029 128,85	660 041 603,98	592 897 593,39	220 129 213,72

Variabele kredieten VEK (1)

Jaar	PR	Omschrijving Programma	VEK Huidig Jaar	Overdracht VEK	Totaal VEK	Verplichtingen	Saldo VEK
2019	CA	APPARAATKREDIETEN	447 528,23	2 246 661,98	2 694 190,21	242 580,61	2 451 609,60
2019	CC	BUDGETTAIR BELEID	204 529,58	303 673,65	508 203,23	127 761,48	380 441,75
2019	CD	FISCALITEIT	7 601 824,72	533 781,64	8 135 606,36	7 950 606,36	185 000,00
2019	CE	FINANCIËLE OPERATIES	-	-	-	-	-
2019	DA	APPARAATKREDIETEN	222 299,89	198 740,84	421 040,73	223 439,08	197 601,65
2019	DD	BEHARTIGING VAN DE INTERNATIONALE BELANGEN VAN VLAANDEREN	-	18 163,65	18 163,65	-	18 163,65
2019	DE	BESTRIJDING VAN DE STRUCTURELE ARMOEDE IN DE WERELD EN HET DICHTEN VAN DE NOORD-ZUIDKLOOF	404 311,39	1 207 829,59	1 612 140,98	358 100,00	1 254 040,98
2019	DG	DUURZAME ONTWIKKELING EN DE PROMOTIE VAN VLAANDEREN-BRUSSEL ALS TOERISTISCHE TOPBESTEMMING	1 803,01	200 414,20	202 217,21	14 186,61	188 030,60
2019	EA	APPARAATKREDIETEN	1 517 554,50	4 319 454,42	5 837 008,92	732 672,71	5 104 336,21
2019	EB	PROVISIES	189 275,09	2 660 839,47	2 850 114,56	360 661,97	2 489 452,59

Nr.	316380841						VO 11c bis
2019	EC	EEN DUURZAAM ECONOMISCH WEEFSEL, HET FACILITEREN VAN ONDERNEMERSCHAP	24 198 634,11	10 056 931,53	34 255 565,64	31 026 759,23	3 228 806,41
2019	EE	WETENSCHAPPELIJK ONDERZOEK: EXCELLENTIE VOOR ALLES	20 000,00	-	20 000,00	20 000,00	-
2019	FA	APPARAATKREDIETEN	1 486 914,44	1 017 176,07	2 504 090,51	2 321 701,55	182 388,96
2019	FD	FINANCIERING VAN HET KLEUTER- EN LEERPlichtONDERWIJS	81 697 321,97	1 106 923,33	82 804 245,30	46 646 260,91	36 157 984,39
2019	FE	FINANCIERING VAN HET HOGER ONDERWIJS	6 609 335,24	6 029 541,67	12 638 876,91	296 350,84	12 342 526,07
2019	FF	FINANCIERING VAN HET DEELTIJDS KUNSTONDERWIJS EN HET VOLWASSENENONDERWIJS	25 512 686,84	16 288 596,85	41 801 283,69	19 288 681,56	22 512 602,13
2019	FG	ONDERSTEUNING VAN HET ONDERWIJSVELD	6 995 216,75	11 149 977,95	18 145 194,70	1 606 994,03	16 538 200,67
2019	FH	BELEIDSTEMA'S ONDERWIJS	-	-	-	-	-
2019	FJ	Niet gedefinieerd	-	-	-	-	-
2019	GA	APPARAATKREDIETEN	758 208,69	521 103,14	1 279 311,83	515 466,84	763 844,99
2019	GC	OP EEN KWALITEITSVOLLE WIJZE DE VOORWAARDEN CREËREN WAARBINNEN HET WELZIJNSNIVEAU VAN DE HUIDIGE EN TOEKOMSTIGE VLAAMSE BEVOLKING KAN BEVORDERD, BEWAAKT, BEHOED OF HERSTELD WORDEN	-	100 464,38	100 464,38	-	100 464,38
2019	GD	OP EEN KWALITEITSVOLLE WIJZE DE VOORWAARDEN CREËREN WAARBINNEN HET WELZIJNS- EN GEZONDHEIDSNIVEAU VAN DE HUIDIGE EN TOEKOMSTIGE VLAAMSE BEVOLKING KAN BEVORDERD, BEWAAKT, BEHOED OF HERSTELD WORDEN	414 899,52	6 733 323,84	7 148 223,36	1 523 068,59	5 625 154,77
2019	HA	APPARAATKREDIETEN	321 140,22	196 759,55	517 899,77	249 739,93	268 159,84
2019	HB	PROVIES	128 594,38	797 642,26	926 236,64	295 582,90	630 653,74
2019	HC	ONTWIKKELEN, ONDERSTEUNEN EN OPTIMALISEREN VAN EEN INNOVEREND, TRANSVERSAAL CULTUURBELEID EN VERBINDEN VAN DE DOMEINEN CULTUUR, JEUGD, SPORT EN MEDIA DOOR HET UITWERKEN VAN EEN BELEID VOOR DOMEINOVERSCHRIJDENDE MATERIES	254 006,10	1 166 244,27	1 420 250,37	475 179,04	945 071,33
2019	HF	WERKEN AAN DE UITBOUW VAN EEN COHERENT, GEZOND, DUURZAAM EN KWALITEITSVOL (TOP)SPORTBELEID	-	-	-	-	-
2019	JA	APPARAATKREDIETEN	181 233,99	418 231,29	599 465,28	109 306,20	490 159,08
2019	JD	BEVORDEREN VAN TRANSITIES NAAR WERK EN FACILITEREN VAN WERK	5 873 626,62	1 799 465,46	7 673 092,08	-1 031 263,52	8 704 355,60
2019	JE	INSCHAKELEN VAN PERSONEN MET EEN AFSTAND TOT DE ARBEIDSMARKT MET AANDACHT VOOR MAATSCHAPPELIJKE NODEN EN DIENSTEN EN HET FACILITEREN VAN SOCIAAL ONDERNEMERSCHAP EN MAATSCHAPPELIJKE VERANTWOORDING ONDERNEMEN.	-	-	-	-	-
2019	KA	APPARAATKREDIETEN	287 812,37	1 624 332,10	1 912 144,47	83 371,24	1 828 773,23
2019	KD	VOOR EEN DUURZAME EN LEEFBARE LANDBOUW EN VISSERIJ	2 954 971,27	2 834 566,82	5 789 538,09	2 492 448,48	3 297 089,61
2019	KE	Niet gedefinieerd	-	-	-	-	-
2019	MA	APPARAATKREDIETEN	5 653 170,66	1 873 594,38	7 526 765,04	5 734 290,88	1 792 474,16
2019	MH	HET BEHEREN, ONDERHOUDEN EN OPTIMALISEREN VAN HET WEGENPATRIMONIUM EN HET ORGANISEREN VAN HET VERKEER OP DIT WEGENPATRIMONIUM	66 219 067,91	134 256 181,24	200 475 249,15	25 102 241,25	175 373 007,90
2019	PA	APPARAATKREDIETEN	2 048 959,49	6 501 296,48	8 550 255,97	2 254 096,75	6 296 159,22
2019	PE	ONDERSTEUNEN VAN DE MINISTER- PRESIDENT EN DE VLAAMSE REGERING VOOR BESLUITVORMING, LANGETERMIJNFOCUS EN TRANSVERSALE SAMENWERKING	2 454,94	89 522,54	91 977,48	-	91 977,48
2019	PK	INTERNE DIENSTVERLENING VLAAMSE OVERHEID: HR, FACILITEITEN, VASTGOED, OVERHEIDSDRACHTEN, ICT EN AUDIT VLAAMSE OVERHEID	38 725 189,99	40 816 933,00	79 542 122,99	9 944 475,06	69 597 647,93
2019	QA	APPARAATKREDIETEN	1 417 379,80	1 273 645,27	2 691 025,07	934 984,16	1 756 040,91
2019	QC	RUIMTELIJKE ORDENING, MILIEU EN NATUUR	15 890 746,40	45 922 882,79	61 813 629,19	17 397 753,86	44 415 875,33
2019	QD	WOONBELEID	1 746 621,37	17 869 993,78	19 616 615,15	946 084,54	18 670 530,61
2019	QE	ENERGIE	199 989 925,07	140 728 923,20	340 718 848,27	123 320 164,34	217 398 683,93
2019	QF	DIERENWELZIJN	1 716 527,27	887 691,46	2 604 218,73	44 770,00	2 559 448,73
2019	QG	ONROEREND ERFGOED	402 564,86	3 461 803,60	3 864 368,46	168 650,59	3 695 717,87
2019	QH	Niet gedefinieerd	187 486 180,34	227 148 870,52	414 635 050,86	269 164 351,04	145 470 699,82
Totaal VKK VEK			689 582 517,02	694 362 178,21	1 383 944 695,23	570 941 519,11	813 003 176,12

(1) Enkel van toepassing voor Ministerie Vlaamse Gemeenschap

Totaal per Programma (VAK)

PR	Omschrijving Programma	VAK Huidig Jaar	Overdracht VAK (onbelast saldo)	Totaal VAK	Overdracht verbintenissen	Verbindenissen	Onbelast saldo VAK	Over te dragen verbintenissen
QH		187 486 180,34	222 075 125,12	409 561 305,46	5 073 745,40	290 401 189,04	119 160 116,42	26 310 583,40
CA	APPARAATKREDIETEN	447 528,23	2 246 661,98	2 694 190,21	-	242 580,61	2 451 609,60	-
DA	APPARAATKREDIETEN	222 259,89	198 740,84	421 040,73	-	223 439,08	197 601,65	-
EA	APPARAATKREDIETEN	1 517 554,50	4 232 005,90	5 749 560,40	52 215,06	722 157,39	5 027 403,01	41 699,74
FA	APPARAATKREDIETEN	1 486 914,44	1 017 176,07	2 504 090,51	-	2 321 701,55	182 388,96	-
GA	APPARAATKREDIETEN	758 208,69	521 103,14	1 279 311,83	-	515 466,84	763 844,99	-
HA	APPARAATKREDIETEN	321 140,22	196 759,55	517 899,77	-	249 739,93	268 159,84	-
JA	APPARAATKREDIETEN	181 233,99	374 877,96	556 111,95	43 353,33	67 600,11	488 511,84	1 647,24
KA	APPARAATKREDIETEN	287 812,37	1 624 332,26	1 912 144,47	-20,16	87 128,94	1 825 035,69	3 737,54
MA	APPARAATKREDIETEN	5 653 170,66	1 873 594,38	7 526 765,04	-	5 734 290,88	1 792 474,16	-
PA	APPARAATKREDIETEN	2 048 959,49	6 185 714,38	8 234 673,87	315 582,11	2 239 375,75	5 995 298,12	300 861,11
QA	APPARAATKREDIETEN	1 417 379,80	1 273 645,27	2 691 025,07	-	934 984,16	1 756 040,91	-
DD	BEHARTIGING VAN DE INTERNATIONALE BELANGEN VAN VLAANDEREN	-	18 163,65	18 163,65	-	-	18 163,65	-
DE	BESTRIJDING VAN DE STRUCTURELE ARMOEDE IN DE WERELD EN HET DICHTEN VAN DE NOORD-ZUIDKLOOF	404 311,39	1 202 829,60	1 607 140,99	4 999,99	398 100,00	1 209 040,99	44 999,99
JD	BEVORDEREN VAN TRANSITIES NAAR WERK EN FACILITEREN VAN WERK	5 873 626,62	1 799 465,46	7 673 092,08	-	-1 031 263,52	8 704 355,60	-
CC	BUDGETTAIR BELEID	204 539,58	224 630,40	429 159,98	79 043,25	72 918,23	356 241,75	24 200,00
QF	DIERENWELZIJN	1 716 527,27	842 921,46	2 559 448,73	44 770,00	-	2 559 448,73	-

Nr.	316380841	VO 11c bis						
definitief								
DG	DUURZAME ONTWIKKELING EN DE PROMOTIE VAN VLAANDEREN-BRUSSEL ALS TOERISTISCHE TOPBESTEMMING	1 803,01	191 531,79	193 334,80	8 882,38	6 235,94	187 098,86	931,71
EC	EEN DUURZAAM ECONOMISCH WEEFSEL, HET FACILITEREN VAN ONDERNEMERSCHAP	24 198 634,11	10 056 931,53	34 255 565,64	-	31 026 759,23	3 228 806,41	-
QE	ENERGIE	200 025 657,89	102 574 038,84	302 599 696,73	38 154 884,31	164 971 881,50	137 627 815,23	79 806 601,47
FF	FINANCIERING VAN HET DEELTIJDS KUNSTONDERWIJS EN HET VOLWASSENENONDERWIJS	25 512 686,84	16 288 596,85	41 801 283,69	-	19 300 616,28	22 500 667,41	11 934,72
FE	FINANCIERING VAN HET HOGER ONDERWIJS	6 609 335,24	6 029 541,67	12 638 876,91	-	296 350,84	12 342 526,07	-
FD	FINANCIERING VAN HET KLEUTER- EN LEERPlichtONDERWIJS	81 697 321,97	1 099 307,44	82 796 629,41	7 615,89	46 646 260,91	36 150 368,50	7 615,89
CD	FISCALITEIT	7 601 824,72	533 781,64	8 135 606,36	-	7 950 606,36	185 000,00	-
MH	HET BEHEREN, ONDERHOUDEN EN OPTIMALISEREN VAN HET WEGENPATRIMONIUM EN HET ORGANISEREN VAN HET VERKEER OP DIT WEGENPATRIMONIUM	66 219 067,91	100 527 100,29	166 746 168,20	33 729 080,95	48 174 693,91	118 571 474,29	56 801 533,61
PK	INTERNE DIENSTVERLENING VLAAMSE OVERHEID: HR, FACILITEIT, VASTGOED, OVERHEIDSOOPDRACHTEN, ICT EN AUDIT VLAAMSE OVERHEID	38 725 189,99	23 498 303,80	62 223 493,79	17 325 639,65	10 432 073,75	51 791 420,04	17 813 238,34
PE	ONDERSTEUNEN VAN DE MINISTER-PRESIDENT EN DE VLAAMSE REGERING VOOR BESLUITVORMING, LANGETERMIJNFOCUS EN TRANSVERSALE SAMENWERKING	2 454,94	89 522,50	91 977,44	-	-	91 977,44	-
FG	ONDERSTEUNING VAN HET ONDERWIJSVELD	6 995 216,75	10 723 089,49	17 718 306,24	426 888,45	1 717 072,73	16 001 233,51	536 967,15
QG	ONROEREND ERFGOED	402 564,86	3 459 721,46	3 862 286,32	2 082,13	353 276,84	3 509 009,48	186 708,38
HC	ONTWIKKELEN, ONDERSTEUNEN EN OPTIMALISEREN VAN EEN INNOVEREND, TRANSVERSAAL CULTUURBELEID EN VERBINDEN VAN DE DOMEINEN CULTUUR, JEUGD, SPORT EN MEDIA DOOR HET UITWERKEN VAN EEN BELEID VOOR DOMEINOVERS	254 006,10	1 097 673,93	1 351 680,03	68 492,00	460 600,90	891 079,13	53 913,86
GD	OP EEN KWALITEITSVOLLE WIJZE DE VOORWAARDEN CREËREN WAARBINNEN HET WELZIJNS- EN GEZONDHEIDSNIVEAU VAN DE HUIDIGE EN TOEKOMSTIGE VLAAMSE BEVOLKING KAN BEVORDERD, BEWAAKT, BEHOED OF HERSTELD WORDEN	414 899,52	6 058 778,26	6 473 677,78	674 545,58	2 084 193,22	4 389 484,56	1 235 670,21
GC	OP EEN KWALITEITSVOLLE WIJZE DE VOORWAARDEN CREËREN WAARBINNEN HET WELZIJNSNIVEAU VAN DE HUIDIGE EN TOEKOMSTIGE VLAAMSE BEVOLKING KAN BEVORDERD, BEWAAKT, BEHOED OF HERSTELD WORDEN	-	100 464,38	100 464,38	-	-	100 464,38	-
EB	PROVISIES	189 275,09	2 297 214,24	2 486 489,33	343 625,23	287 079,42	2 199 409,91	270 042,68
QB	PROVISIES	128 594,38	719 850,16	848 444,54	77 792,10	243 416,23	605 028,31	25 625,43
HC	RUIMTELIJKE ORDENING, MILIEU EN NATUUR	15 890 746,40	12 577 785,32	28 468 531,72	33 363 547,15	19 164 592,49	9 303 939,23	35 130 385,78
KD	VOOR EEN DUURZAME EN LEEFBARE LANDBOUW EN VISSERIJ	2 954 971,27	2 152 660,06	5 107 631,33	681 906,73	2 584 779,13	2 522 852,20	774 237,38
EE	WETENSCHAPPELIJK ONDERZOEK: EXCELLENTE VOOR ALLES	20 000,00	-	20 000,00	20 000,00	-	20 000,00	-
QD	WOONBELEID	1 746 621,37	17 337 286,46	19 083 907,83	530 457,32	1 161 705,31	17 922 202,52	746 078,09

Totaal per Programma (VEK)

PR	Omschrijving Programma	VEK Huidig Jaar	Overdracht VEK	Totaal VEK	Verplichtingen	Saldo VEK
QH		187 486 180,34	227 148 870,52	414 635 050,86	269 164 351,04	145 470 699,82
CA	APPARAATKREDIETEN	447 538,23	2 246 661,98	2 694 190,21	242 580,61	2 451 609,60
DA	APPARAATKREDIETEN	222 299,89	198 740,84	421 040,73	223 439,08	197 601,65
EA	APPARAATKREDIETEN	1 517 554,50	4 319 454,42	5 837 008,92	732 672,71	5 104 336,21
FA	APPARAATKREDIETEN	1 486 914,44	1 017 176,07	2 504 090,51	2 321 701,55	182 388,96
GA	APPARAATKREDIETEN	758 208,69	521 103,14	1 279 311,83	515 466,84	763 844,99
HA	APPARAATKREDIETEN	321 140,22	196 759,55	517 899,77	249 739,93	268 159,84
JA	APPARAATKREDIETEN	181 233,99	418 231,29	599 465,28	109 306,20	490 159,08
KA	APPARAATKREDIETEN	287 812,37	1 624 332,10	1 912 144,47	83 371,24	1 828 773,23
MA	APPARAATKREDIETEN	5 653 170,66	1 873 594,38	7 526 765,04	5 734 290,88	1 792 474,16
PA	APPARAATKREDIETEN	2 048 959,49	6 501 296,48	8 550 255,97	2 254 096,75	6 296 159,22
QA	APPARAATKREDIETEN	1 417 379,80	1 273 645,27	2 691 025,07	934 984,16	1 756 040,91
DD	BEHARTIGING VAN DE INTERNATIONALE BELANGEN VAN VLAANDEREN	-	18 163,65	18 163,65	-	18 163,65
FH	BELEIDSTHEMA'S ONDERWIJS	-	-	-	-	-
DE	BESTRIJDING VAN DE STRUCTURELE ARMOEDE IN DE WERELD EN HET DICHTEN VAN DE NOORD-ZUIDKLOOF	404 311,39	1 207 829,59	1 612 140,98	358 100,00	1 254 040,98
JD	BEVORDEREN VAN TRANSITIE NAAR WERK EN FACILITEREN VAN WERK	5 873 626,62	1 799 465,46	7 673 092,08	-1 031 263,52	8 704 355,60
CC	BUDGETTAIR BELEID	204 529,58	303 673,65	508 203,23	127 761,48	380 441,75
QF	DIERENWELZIJN	1 716 527,27	887 691,46	2 604 218,73	44 770,00	2 559 448,73
DG	DUURZAME ONTWIKKELING EN DE PROMOTIE VAN VLAANDEREN-BRUSSEL ALS TOERISTISCHE TOPBESTEMMING	1 803,01	200 414,20	202 217,21	14 186,61	188 030,60
EC	EEN DUURZAAM ECONOMISCH WEEFSEL, HET FACILITEREN VAN ONDERNEMERSCHAP	24 198 634,11	10 056 931,53	34 255 565,64	31 026 759,23	3 228 806,41
QE	ENERGIE	199 989 925,07	140 728 923,20	340 718 848,27	123 320 164,34	217 398 683,93
CE	FINANCIËLE OPERATIES	-	-	-	-	-
FF	FINANCIERING VAN HET DEELTIJDS KUNSTONDERWIJS EN HET VOLWASSENENONDERWIJS	25 512 686,84	16 288 596,85	41 801 283,69	19 288 681,56	22 512 602,13
FE	FINANCIERING VAN HET HOGER ONDERWIJS	6 609 335,24	6 029 541,67	12 638 876,91	296 350,84	12 342 526,07
FD	FINANCIERING VAN HET KLEUTER- EN LEERPlichtONDERWIJS	81 697 321,97	1 106 923,33	82 804 245,30	46 646 260,91	36 157 984,39
CD	FISCALITEIT	7 601 824,72	533 781,64	8 135 606,36	7 950 606,36	185 000,00
MH	HET BEHEREN, ONDERHOUDEN EN OPTIMALISEREN VAN HET WEGENPATRIMONIUM EN HET ORGANISEREN VAN HET VERKEER OP DIT WEGENPATRIMONIUM	66 219 067,91	134 256 181,24	200 475 249,15	25 102 241,25	175 373 007,90

JE	INSCHAKELEN VAN PERSONEN MET EEN AFSTAND TOT DE ARBEIDSMARKT MET AANDACHT VOOR MAATSCHAPPELIJKE NODEN EN DIENSTEN EN HET FACILITEREN VAN SOCIAAL ONDERNEMERSCHAP EN MAATSCHAPPELIJK VERANTWOORD ONDERNEMEN	-	-	-	-	-
PK	INTERNE DIENSTVERLENING VLAAMSE OVERHEID: HR, FACILITIES, VASTGOED, OVERHEIDSOOPDRACHTEN, ICT EN AUDIT VLAAMSE OVERHEID	38 725 189,99	40 816 933,00	79 542 122,99	9 944 475,06	69 597 647,93
PE	ONDERSTEUNEN VAN DE MINISTER-PRESIDENT EN DE VLAAMSE REGERING VOOR BESLUITVORMING, LANGETERMIJNFOCUS EN TRANSVERSALE SAMENWERKING	2 454,94	89 522,54	91 977,48	-	91 977,48
FG	ONDERSTEUNING VAN HET ONDERWIJSVELD	6 995 216,75	11 149 977,95	18 145 194,70	1 606 994,03	16 538 200,67
QG	ONROEREND ERFGOED	402 564,86	3 461 803,60	3 864 368,46	168 650,59	3 695 717,87
HC	ONTWIKKELEN, ONDERSTEUNEN EN OPTIMALISEREN VAN EEN INNOVEREND, TRANSVERSAAL CULTUURBELEID EN VERBINDEN VAN DE DOMEINEN CULTUUR, JEUGD, SPORT EN MEDIA DOOR HET UITWERKEN VAN EEN BELEID VOOR DOMEINOVERS	254 006,10	1 166 244,27	1 420 250,37	475 179,04	945 071,33
GD	OP EEN KWALITEITSVOLLE WIJZE DE VOORWAARDEN CREËREN WAARBINNEN HET WELZIJNS- EN GEZONDHEIDSNIVEAU VAN DE HUIDIGE EN TOEKOMSTIGE VLAAMSE BEVOLKING KAN BEVORDERD, BEWAAKT, BEHOED OF HERSTELD WORDEN	414 899,52	6 733 323,84	7 148 223,36	1 523 068,59	5 625 154,77
GC	OP EEN KWALITEITSVOLLE WIJZE DE VOORWAARDEN CREËREN WAARBINNEN HET WELZIJNSNIVEAU VAN DE HUIDIGE EN TOEKOMSTIGE VLAAMSE BEVOLKING KAN BEVORDERD, BEWAAKT, BEHOED OF HERSTELD WORDEN	-	100 464,38	100 464,38	-	100 464,38
FJ	Oud programma - niet actief	-	-	-	-	-
XE	Oud programma - niet actief	-	-	-	-	-
EB	PROVISIES	189 275,09	2 660 839,47	2 850 114,56	360 661,97	2 489 452,59
HB	PROVISIES	128 594,38	797 642,26	926 236,64	295 582,90	630 653,74
QC	RUIMTELIJKE ORDENING, MILIEU EN NATUUR	15 890 746,40	45 922 882,79	61 813 629,19	17 397 753,86	44 415 875,33
KD	VOOR EEN DUURZAME EN LEEFBARE LANDBOUW EN VISSERIJ	2 954 971,27	2 834 566,82	5 789 538,09	2 492 448,48	3 297 089,61
HF	WERKEN AAN DE UITBOUW VAN EEN COHERENT, GEZOND, DUURZAAM EN KWALITEITSVOL (TOP)SPORTBELEID	-	-	-	-	-
EE	WETENSCHAPPELIJK ONDERZOEK: EXCELLENTIE VOOR ALLES	20 000,00	-	20 000,00	20 000,00	-
QD	WOONBELEID	1 746 621,37	17 869 993,78	19 616 615,15	946 084,54	18 670 530,61

STAAT VAN DE OPENSTANDE VERBINTENSSEN

huif. te boekbae en betaalvander

Table with columns: Afdeling, Aard, Begrotingsartikelen, ESK-code, Encours, Amandering verbintenissen, Overgedragen verbintenissen, Nieuwe verbintenissen, Verplichtingen, Openstaande verbintenissen op 31-12, N=1, N=2, N=3, N=4, N=5, and values.

STAAT VAN DE OPENSTANDE VERBINTENSSEN

Table with columns: Afdeling, Aard, Eigengrunderij, Omschrijving, Soort, ESK-code, Encours, Aandrijving, Annulering, Overgedragen, Nieuwe, Verplichtingen, Openstaande, N+1, N+2, N+3, N+4, N+5. Rows list various financial items and their corresponding values.

STAAT VAN DE OPSTAANDE VERBINTENSSEN

budgettoespraak en betaalrooster

Table with columns: Afdeling, Regio, Erf-code, Soort, Encours, Amortisering, Overgedragen, Nieuwe verbintenssen, Verplichtingen, Openstaande, Nv1, Nv2, Nv3, Nv4, Nv5, and Total. It lists various departments like OBO-LOEFAZ-WT and OBO-LOEFAZ-WT, along with their financial commitments and balances.

Summary row: ALGEMEEN TOTAAL, showing total values for various categories and a final total of 20.903.883,37.

Nr. definitief	316380841		VO 14		
ESR code	ESR Beschrijving	Begroting	Eindtoestand	Afwijking Absoluut	Afwijking Procentueel
0	NIET-VERDEELDE ONTVANGSTEN	2 695 011 995,21	3 770 722 275,47	1 075 710 280,26	39,91%
06	Ontvangsten te verdelen over hoofdgroepen 1 tot en met 9	-	-	-	-
08	Interne verrichtingen	2 695 011 995,21	3 770 722 275,47	1 075 710 280,26	39,91%
08.10	Diverse interne verrichtingen en opnemingen uit reservefondsen	103 000,00	102 705,57	-294,43	-0,29%
08.21	Overgedragen overschot vorige boekjaren	573 087 000,00	-	-573 087 000,00	-100,00%
08.22	Over te dragen tekort van het boekjaar	2 121 821 995,21	3 770 619 569,90	1 648 797 574,69	77,71%
1	LOPENDE ONTVANGSTEN VAN GOEDEREN EN DIENSTEN (CONSUMPTIEBESTEDINGEN)	255 128 000,00	253 491 536,64	-1 636 463,36	-0,64%
16	Verkoop van niet-duurzame goederen en diensten	254 608 000,00	253 416 536,64	-1 191 463,36	-0,47%
18	Ontvangsten afkomstig van wegen- en waterbouwkundige werken	520 000,00	75 000,00	-445 000,00	-85,58%
19	Productie van investeringsgoederen in eigen beheer	-	-	-	-
2	RENTEN EN INKOMSTEN UIT EIGENDOM	123 750 000,00	84 077 791,67	-39 672 208,33	-32,06%
26	Rente van overheidsvoorzieningen	12 631 000,00	27 617 883,75	14 986 883,75	118,65%
27	Exploitatiewinsten van overheidsbedrijven	-	-	-	-
28	Overige opbrengsten van vermogen	111 119 000,00	56 459 907,92	-54 659 092,08	-49,19%
3	INKOMENSOVERDRACHTEN VAN ANDERE SECTOREN	13 815 973 000,00	14 002 931 910,70	186 958 910,70	1,35%
36	Indirecte belastingen en heffingen	2 303 687 000,00	5 596 173 334,71	3 292 486 334,71	142,92%
37	Directe belastingen en bijdragen gestort aan de socialezekeringsinstellingen	11 339 243 000,00	8 138 994 506,03	-3 200 248 493,97	-28,22%
38	Overige inkomensoverdrachten van bedrijven, financiële instellingen, vzw's t.b.v. de gezinnen en van gezinnen en ontvangen subsidies	170 321 000,00	252 446 398,26	82 125 398,26	48,22%
39	Inkomensoverdrachten van het buitenland	2 622 000,00	15 317 671,70	12 695 671,70	484,20%
4	INKOMENSOVERDRACHTEN BINNEN DE OVERHEIDSECTOR	26 006 929 000,00	25 980 260 653,78	-26 668 346,22	-0,10%
46	Inkomensoverdrachten binnen een institutionele groep	261 635 000,00	191 654 084,09	-69 980 915,91	-26,75%
46.10	Van de institutionele overheid (MVG + IVAzrp)	206 727 000,00	140 752 103,30	-65 974 896,70	-31,91%
46.20	Van niet-organieke begrotingsfondsen	-	-	-	-
46.30	Van een DAB	39 890 000,00	36 890 000,00	-3 000 000,00	-7,52%
46.40	Van een VOI, IVAzrp, EVApr, SAR en EV	14 481 000,00	13 507 346,66	-973 653,34	-6,72%
46.50	Van onderwijsinstellingen van de institutionele overheid	141 000,00	108 734,13	-32 265,87	-22,88%
46.60	Van vzw's van de overheid	380 000,00	380 000,00	-	0,00%
46.70	Van andere eenheden van de overheid	16 000,00	15 900,00	-100,00	-0,63%
47	Inkomensoverdrachten van de socialezekerheidsinstellingen	3 412 000,00	163 194,44	-3 248 805,56	-95,22%
48	Inkomensoverdrachten van lokale overheden	2 070 000,00	47 200 378,46	45 130 378,46	2180,21%
49	Inkomensoverdrachten van andere institutionele groepen (federale overheid, gemeenschappen, gewesten, gemeenschapscommissies)	25 739 812 000,00	25 741 242 996,79	1 430 996,79	0,01%
5	KAPITAALOVERDRACHTEN VAN ANDERE SECTOREN	1 507 101 000,00	1 431 975 789,88	-75 125 210,12	-4,98%
56	Vermogensheffingen	1 462 860 000,00	1 378 285 556,35	-84 574 443,65	-5,77%
57	Kapitaaloverdrachten van bedrijven en financiële instellingen (exclusief vermogensheffingen)	99 128 000,00	52 944 138,35	-46 183 861,65	-46,51%
58	Kapitaaloverdrachten van vzw's t.b.v. de gezinnen en van gezinnen (exclusief vermogensheffingen)	-	-	-	-
59	Kapitaaloverdrachten van het buitenland	5 113 000,00	646 095,18	-4 466 904,82	-87,36%
6	KAPITAALOVERDRACHTEN BINNEN DE OVERHEIDSECTOR	956 542 000,00	1 047 468 447,31	90 926 447,31	9,51%
66	Kapitaaloverdrachten binnen een institutionele groep	956 542 000,00	1 046 991 237,40	90 449 237,40	9,46%
66.11	Investeringsbijdragen van de institutionele overheid	953 975 000,00	976 905 000,00	22 930 000,00	2,40%
66.12	Overige kapitaaloverdrachten van de institutionele overheid	-	49 300 000,00	49 300 000,00	-
66.21	Investeringsbijdragen van niet-organieke begrotingsfondsen	-	-	-	-
66.22	Overige kapitaaloverdrachten van niet-organieke begrotingsfondsen	-	-	-	-
66.31	Investeringsbijdragen van een DAB	-	-	-	-
66.32	Overige kapitaaloverdrachten van een DAB	-	-	-	-
66.41	Investeringsbijdragen van een VOI, IVAzrp, EVApr, SAR en EV	-	18 334 758,51	18 334 758,51	-
66.42	Overige kapitaaloverdrachten van een VOI, IVAzrp, EVApr, SAR en EV	2 567 000,00	2 451 478,89	-115 521,11	-4,50%
66.51	Investeringsbijdragen van onderwijsinstellingen van de institutionele overheid	-	-	-	-
66.52	Overige kapitaaloverdrachten van onderwijsinstellingen van de institutionele overheid	-	-	-	-
66.61	Investeringsbijdragen van vzw's van de overheid	-	-	-	-
66.62	Overige kapitaaloverdrachten van vzw's van de overheid	-	-	-	-
66.71	Investeringsbijdragen van andere eenheden van de overheid	-	-	-	-
66.72	Overige kapitaaloverdrachten van andere eenheden van de overheid	-	-	-	-
67	Kapitaaloverdrachten van de socialezekerheidsinstellingen	-	-	-	-
68	Kapitaaloverdrachten van lokale overheden	-	477 209,91	477 209,91	-
69	Kapitaaloverdrachten van andere institutionele groepen (federale overheid, gemeenschappen, gewesten, gemeenschapscommissies)	-	-	-	-
7	DESINVESTERINGEN	4 477 000,00	8 821 224,61	4 344 224,61	97,03%
76	Verkoop van onroerende goederen in het buitenland	4 201 000,00	8 389 366,17	4 188 366,17	99,70%
77	Verkoop van overige investeringsgoederen, waaronder immateriële goederen	276 000,00	431 858,44	155 858,44	56,47%
78	Voorraadverminderingen	-	-	-	-
8	KREDIETAFLOSSINGEN EN VEREFFENINGEN VAN DEELNEMINGEN; ANDERE FINANCIËLE PRODUCTEN	247 869 000,00	211 848 897,96	-36 020 102,04	-14,53%
86	Kredietaflossingen door en vereffeningen van deelnemingen in bedrijven en financiële instellingen en andere financiële producten	13 754 000,00	8 032 419,82	-5 721 580,18	-41,60%
87	Kredietaflossingen door vzw's t.b.v. de gezinnen en door gezinnen	24 831 000,00	26 729 593,58	1 898 593,58	7,65%
88	Kredietaflossingen door en vereffening van deelnemingen in het buitenland	2 637 000,00	-	-2 637 000,00	-100,00%
89	Kredietaflossingen binnen de overheidsector	206 647 000,00	177 086 884,56	-29 560 115,44	-14,30%
9	OVERHEIDSSCHULD	1 673 793 000,00	876 129 656,72	-797 663 343,28	-47,66%
96	Opbrengst van leningen met een looptijd van meer dan één jaar	1 673 793 000,00	876 129 656,72	-797 663 343,28	-47,66%
97	Aanruitingen	-	-	-	-
98	Verhoging van het eigen vermogen	-	-	-	-
	TOTAAL ONTVANGSTEN	47 286 573 995,21	47 667 728 184,74	381 154 189,53	0,81%

Nr. definitief	316380841		VO 14		
ESR code	ESR Beschrijving	Begroting	Eindtoestand	Afwijking Absoluut	Afwijking Procentueel
0	NIET- VERDEELDE UITGAVEN	773 061 793,80	1 730 449 879,33	957 388 085,53	123,84%
01	Uitgaven te verdelen over de hoofdgroepen 1 tot en met 9	225 478 264,80	-	-225 478 264,80	-100,00%
03	Interne verrichtingen	547 280 000,00	1 730 449 879,33	1 183 169 879,33	216,19%
03.10	Diverse interne verrichtingen en splitsingen van reservefondsen	-	95 440,07	95 440,07	-
03.21	Overgedragen tekort vorige boekjaren	13 972 000,00	1 730 354 439,26	1 716 382 439,26	12284,44%
03.22	Overt te dragen overschot van het boekjaar	533 308 000,00	-	-533 308 000,00	-100,00%
04	Annuleringen met betrekking tot financiële leasing	303 529,00	-	-303 529,00	-100,00%
1	LOPENDE UITGAVEN VOOR GOEDEREN EN DIENSTEN (CONSUMPTIEBESTEDINGEN)	2 311 188 497,93	2 322 052 937,86	10 864 439,93	0,47%
11	Lonen en sociale lasten	1 095 299 069,71	1 078 927 054,57	-16 372 015,14	-1,49%
12	Aankoop van niet-duurzame goederen en diensten	824 090 428,22	844 034 764,00	19 944 335,78	2,42%
14	Herstel en niet-waardevermeerderend onderhoud van wegen- en waterbouwkundige werken	391 799 000,00	399 091 119,29	7 292 119,29	1,86%
2	RENTEN EN HUURGELDEN VAN GRONDEN	98 860 000,00	131 022 233,86	32 162 233,86	32,53%
21	Rente op overheidsschuld	98 860 000,00	130 035 583,61	31 175 583,61	31,54%
24	Huurgelden van gronden	-	986 650,25	986 650,25	-
25	Uitbetaalde dividenden	-	-	-	-
3	INKOMENSOVERDRACHTEN AAN ANDERE SECTOREN	8 270 278 327,56	8 053 888 620,83	-216 389 706,73	-2,62%
31	Exploitatiesubsidies	2 185 003 075,29	2 750 312 269,99	565 309 194,70	25,87%
32	Inkomensoverdrachten, die geen exploitatiesubsidies zijn, aan bedrijven en financiële instellingen	168 068 172,67	158 109 071,28	-9 959 101,39	-5,93%
33	Inkomensoverdrachten aan vzw's t.b.v. de gezinnen	2 340 207 417,61	1 718 860 594,62	-621 346 822,99	-26,55%
34	Inkomensoverdrachten aan gezinnen	3 550 438 011,99	3 394 760 416,11	-155 677 595,88	-4,38%
35	Inkomensoverdrachten aan het buitenland	26 561 650,00	31 846 268,83	5 284 618,83	19,90%
4	INKOMENSOVERDRACHTEN BINNEN DE OVERHEIDSECTOR	29 727 536 293,42	29 829 925 630,18	102 389 336,76	0,34%
41	Inkomensoverdrachten binnen een institutionele groep	16 374 413 950,40	16 509 770 091,22	135 356 140,82	0,83%
41.10	Aan de institutionele overheid (MVG + IVArzp)	92 682 000,00	36 882 000,00	-55 800 000,00	-60,21%
41.20	Aan niet-organieke begrotingsfondsen	-	-	-	-
41.30	Aan een DAB	151 999 000,00	140 760 103,30	-11 238 896,70	-7,39%
41.40	Aan een VOI, IVArp, EVArp, SAR en EV	13 331 854 210,08	13 547 644 315,71	215 790 105,63	1,62%
41.50	Aan onderwijsinstellingen van de institutionele overheid	2 170 368 683,63	2 162 352 240,68	-8 016 442,95	-0,37%
41.60	Aan vzw's van de overheid	158 527 000,00	154 038 252,21	-4 488 747,79	-2,83%
41.70	Aan andere eenheden van de overheid	468 983 056,69	468 093 179,32	-889 877,37	-0,19%
42	Inkomensoverdrachten aan de socialezekerheidsinstellingen	5 540 000,00	31 871 421,83	26 331 421,83	475,30%
43	Inkomensoverdrachten aan lokale overheden	5 407 419 625,32	5 350 175 429,51	-57 244 195,81	-1,06%
44	Inkomensoverdrachten aan het gesubsidieerd autonoom onderwijs	7 822 414 717,70	7 788 633 353,67	-33 781 364,03	-0,43%
45	Inkomensoverdrachten aan andere institutionele groepen (federale overheid, gemeenschappen, gewesten, gemeenschapscommissies)	117 748 000,00	149 475 333,95	31 727 333,95	26,95%
5	KAPITAALOVERDRACHTEN AAN ANDERE SECTOREN	271 987 559,36	456 212 624,99	184 225 065,63	67,73%
51	Kapitaaloverdrachten aan bedrijven en financiële instellingen	29 924 418,04	242 349 730,83	212 425 312,79	709,87%
52	Kapitaaloverdrachten aan vzw's t.b.v. de gezinnen	21 829 141,32	27 330 736,27	5 501 594,95	25,20%
53	Kapitaaloverdrachten aan gezinnen	123 765 000,00	65 571 830,55	-58 193 169,45	-47,02%
54	Kapitaaloverdrachten aan het buitenland	96 469 000,00	120 960 327,34	24 491 327,34	25,39%
6	KAPITAALOVERDRACHTEN BINNEN DE OVERHEIDSECTOR	3 139 890 393,70	2 968 064 323,21	-171 826 070,49	-5,47%
61	Kapitaaloverdrachten binnen een institutionele groep	2 927 172 843,70	2 752 591 074,39	-174 581 769,31	-5,96%
61.11	Investeringsbijdragen aan de institutionele overheid (MVG + IVArzp)	-	4 000 000,00	4 000 000,00	-
61.12	Overige kapitaaloverdrachten aan de institutionele overheid (MVG + IVArzp)	-	51 800 000,00	51 800 000,00	-
61.21	Investeringsbijdragen aan niet-organieke begrotingsfondsen	-	-	-	-
61.22	Overige kapitaaloverdrachten aan niet-organieke begrotingsfondsen	-	-	-	-
61.31	Investeringsbijdragen aan een DAB	956 105 000,00	970 405 000,00	14 300 000,00	1,50%
61.32	Overige kapitaaloverdrachten aan een DAB	-	-	-	-
61.41	Investeringsbijdragen aan een VOI, IVArp, EVArp, SAR en EV	620 759 000,00	1 205 165 304,47	584 406 304,47	94,14%
61.42	Overige kapitaaloverdrachten aan een VOI, IVArp, EVArp, SAR en EV	1 183 163 843,70	348 890 232,74	-834 273 610,96	-70,51%
61.51	Investeringsbijdragen aan onderwijsinstellingen van de institutionele overheid	99 853 000,00	70 062 343,54	-29 790 656,46	-29,84%
61.52	Overige kapitaaloverdrachten aan onderwijsinstellingen van de institutionele overheid	30 253 000,00	1 209 193,64	-29 043 806,36	-96,00%
61.61	Investeringsbijdragen aan vzw's van de overheid	2 910 000,00	6 410 000,00	3 500 000,00	120,27%
61.62	Overige kapitaaloverdrachten aan vzw's van de overheid	-	-	-	-
61.71	Investeringsbijdragen aan andere eenheden van de overheid	17 179 000,00	17 179 000,00	-	0,00%
61.72	Overige kapitaaloverdrachten aan andere eenheden van de overheid	76 950 000,00	77 470 000,00	520 000,00	0,68%
62	Kapitaaloverdrachten aan de socialezekerheidsinstellingen	-	-	-	-
63	Kapitaaloverdrachten aan lokale overheden	168 570 550,00	173 378 262,21	4 807 712,21	2,85%
64	Kapitaaloverdrachten aan het gesubsidieerd autonoom onderwijs	14 381 000,00	13 481 473,60	-899 526,40	-6,25%
65	Kapitaaloverdrachten aan andere institutionele groepen (federale overheid, gemeenschappen, gewesten, gemeenschapscommissies)	29 766 000,00	28 613 513,01	-1 152 486,99	-3,87%
7	INVESTERINGEN	742 460 593,90	616 131 653,31	-126 328 940,59	-17,01%
71	Aankoop van gronden en gebouwen in het binnenland	28 218 041,87	67 316 478,27	39 098 436,40	138,56%
72	Nieuwbouw van gebouwen	56 079 854,00	41 136 086,46	-14 943 767,54	-26,65%
73	Wegen- en waterbouwkundige werken	603 993 698,03	449 415 592,22	-154 578 105,81	-25,59%
74	Verwerving van overige investeringsgoederen, waaronder immateriële goederen	54 169 000,00	58 263 496,36	4 094 496,36	7,56%
75	Voorzietname	-	-	-	-
8	KREDIETVERLENINGEN EN DEELNEMINGEN; ANDERE FINANCIËLE PRODUCTEN	1 731 881 722,25	1 476 299 786,65	-255 581 935,60	-14,76%
81	Kredietverleningen aan en deelnemingen in bedrijven en financiële instellingen en andere financiële producten	129 292 463,00	5 235 202,77	-124 057 260,23	-95,95%
82	Kredietverleningen aan vzw's t.b.v. de gezinnen	4 871 537,00	-	-4 871 537,00	-100,00%
83	Kredietverleningen aan gezinnen	7 000 000,00	35 962 278,09	28 962 278,09	413,75%
84	Kredietverleningen aan en deelnemingen in het buitenland	2 628 000,00	2 578 499,39	-49 500,61	-1,88%
85	Kredietverleningen binnen de overheidsector	1 588 089 722,25	1 432 523 806,40	-155 565 915,85	-9,80%
9	OVERHEIDSSCHULD	219 428 813,29	83 680 494,52	-135 748 318,77	-61,86%
91	Aflossingen van leningen met een looptijd van meer dan één jaar	219 428 813,29	83 680 494,52	-135 748 318,77	-61,86%
92	Ontmuntingen	-	-	-	-
93	Verlaging van het eigen vermogen	-	-	-	-
TOTAAL UITGAVEN	47 286 573 995,21	47 667 728 184,74	381 154 189,53	0,81%	
Evenwicht Totale Ontvangsten vs Uitgaven: moet 0 zijn	-	-	-	-	-
ESR-ontvangsten	41 451 723 000,00	41 570 382 033,10	118 659 033,10	0,29%	
ESR-uitgaven	25 486 396 665,57	25 114 936 858,63	-371 459 806,94	-1,46%	
ESR-vorderingsaldo	15 965 326 334,43	16 455 445 174,47	490 118 840,04	3,07%	
Begrotingssaldo: opbouw (+) / intering (-)	-2 147 628 995,21	-2 040 265 130,64	107 363 864,57	5,00%	

Nr. definitief	316380841				VO 14
ESR code	ESR Beschrijving	Begroting	Eindtoestand	Afwijking Absoluut	Afwijking Procentueel

ESR code	ESR Beschrijving	Begroting	Eindtoestand	Afwijking Absoluut	Afwijking Procentueel
	Totaal Ontvangsten	47 286 573 995,21	47 667 728 184,74	381 154 189,53	0,81%
ESR 9	Leningen	1 673 793 000,00	876 129 656,72	-797 663 343,28	-47,56%
ESR 8	KVD	247 869 000,00	211 848 897,96	-36 020 102,04	-14,53%
46.1-66.1	Toelagen MVG	1 160 702 000,00	1 166 957 103,30	6 255 103,30	0,54%
ESR 46.3-7 en ESR 66.3-7	Toelagen DAB, RP	57 475 000,00	71 688 218,19	14 213 218,19	24,73%
ESR 08.21	Overgedragen overschot	573 087 000,00	-	-573 087 000,00	-100,00%
ESR 08.22	Over te dragen tekort	2 121 821 995,21	3 770 619 569,90	1 648 797 574,69	77,71%
ESR 08.10	Interne Verrichtingen	103 000,00	102 705,57	-294,43	-0,29%
	Totaal ESR-gecorrigeerde ontvangsten	41 451 723 000,00	41 570 382 033,10	118 659 033,10	0,29%
	Totaal Uitgaven	47 286 573 995,21	47 667 728 184,74	381 154 189,53	0,81%
ESR 9	Aflossing Schuld	219 428 813,29	83 680 494,52	-135 748 318,77	-61,86%
ESR 8	KVD	1 731 881 722,25	1 476 299 786,65	-255 581 935,60	-14,76%
41.1-61.1	Toelagen MVG	92 682 000,00	92 682 000,00	-	0,00%
ESR 41.3-7 en ESR 61.3-7	Toelagen DAB, RP	19 208 904 794,10	19 169 679 165,61	-39 225 628,49	-0,20%
ESR 03.22	Over te dragen overschot	533 308 000,00	-	-533 308 000,00	-100,00%
ESR 03.21	Overgedragen tekort	13 972 000,00	1 730 354 439,26	1 716 382 439,26	12284,44%
ESR 03.10	Interne Verrichtingen	-	95 440,07	95 440,07	
	Totaal ESR-gecorrigeerde uitgaven	25 486 396 665,57	25 114 936 858,63	-371 459 806,94	-1,46%
	Begrotingssaldo: opbouw (+) / intering (-)	-2 147 628 995,21	-2 040 265 130,64	107 363 864,57	5,00%
	Esr. Vorderingssaldo	15 965 326 334,43	16 455 445 174,47	490 118 840,04	3,07%

Nr.	316380841	VO 15
-----	-----------	-------

definitief

AFSTEMMING INTERNE STROMEN

* Voor project- en investerings-toelagen geldt ook een kasmatige afstemming (ie hoeveel werd kasmatig ontvangen, alsook hoeveel de tegenpartij kasmatig heeft betaald).

UITGAVEN (vrijblijvend aan te vullen)		Gecapiteerd door tegenpartij					EUR Delta	Verklaring
ESR 41	Tegenpartij	EUR aangerekend	EUR kasmatig *	ESR code	EUR aangerekend	EUR kasmatig *	EUR Delta	
41.10	Ministerie van de Vlaamse Gemeenschap	36 882 000,00		46.10	36 882 000,00		-	
41.30	DAB Catering en Schoonmaak	5 130 000,00		46.10	5 130 000,00		-	
41.30	DAB Centrum voor Informatie, Communicatie en Vorming in de Welzijnsector (CICOV)	200 000,00		46.10	200 000,00		-	
41.30	DAB Fonds ter Bestrijding van de Uithuiszettingen	160 000,00		46.10	160 000,00		-	
41.30	DAB Frans Masereel Centrum	662 000,00		46.10	662 000,00		-	
41.30	DAB Grondfonds	3 066 103,30		46.10	3 066 103,30		-	
41.30	DAB ICT	32 390 000,00		46.10	32 390 000,00		-	
41.30	DAB Kasteel van Gasbeek	1 369 000,00		46.10	1 369 000,00		-	
41.30	DAB Landcommanderij Alden Biesen	2 016 000,00		46.10	2 016 000,00		-	
41.30	DAB Loodswezen	21 891 000,00		46.10	21 891 000,00		-	
41.30	DAB Uitlendendienst: Kampveermateriaal voor de Jeugd	984 000,00		46.10	984 000,00		-	
41.30	DAB Fonds voor de Financiering van het Urgentieplan voor de Sociale Huisvesting	873 000,00		46.10	873 000,00		-	
41.30	DAB Vloot	64 096 000,00		46.10	27 206 000,00		36 890 000,00	
41.30	DAB Inclusieve Financiering	247 000,00		46.10	247 000,00		-	
41.30	DAB Overheidspersoneel	3 369 000,00		46.10	3 369 000,00		-	
41.30	DAB Beheerdienst van het Koninklijk Museum voor Schone Kunsten Antwerpen (KWSKA)	2 558 000,00		46.10	2 558 000,00		-	
41.30	DAB Fonds inschrijvingsgelden Centra voor Volwassenonderwijs	1 749 000,00		46.10	1 749 000,00		-	
41.40	Agentschap Plantentuin Meise	12 640 000,00		46.10	12 640 000,00		-	
41.40	Agentschap Vlaamse Sociale Bescherming	2 568 794 000,00		46.10	2 568 794 000,00		-	
41.40	Agentschap voor Infrastructuur in het onderwijs (AGIOh)	95 462 000,00		46.10	95 462 000,00		-	
41.40	Vlaamse Radio- en Televisieomroeporganisatie NV (VRT)	267 130 000,00					267 130 000,00	
41.40	De Vlaamse Waterweg NV	108 036 000,00					108 036 000,00	
41.40	Eigen Vermogen Informatie Vlaanderen (EV IV)	7 751 373,00	4 152 000,00	46.10	7 561 373,00		170 000,00	
41.40	Eigen Vermogen Instituut voor Landbouw- en Visserijonderzoek (EV ILVO)	7 103 749,02					7 103 749,02	
41.40	Financieringsinstrument voor de Vlaamse visserij- en aquacultuursector (FIVA)	1 406 000,00					1 406 000,00	
41.40	Fonds Jongerenwielrijn (FIW)	472 914 923,12	493 447 000,00	46.10	472 914 923,00	493 447 000,00	0,12	
41.40	Garantiefonds voor Huisvesting	1 228 000,00					1 228 000,00	
41.40	Gemeenschapsonderwijs (GO)	94 264 494,04					94 264 494,04	
41.40	Koninklijke Academie voor Nederlandse Taal en Letteren (KANTL)	587 000,00					587 000,00	
41.40	Koninklijke Vlaamse Academie van België voor Wetenschappen & Kunsten (KWAB)	1 240 000,00					1 240 000,00	
41.40	Luchthavenontwikkelingsmaatschappij Antwerpen (LOW Antwerpen)	37 000,00					37 000,00	
41.40	Luchthavenontwikkelingsmaatschappij Oostende-Brugge (LOM Oostende-Brugge)	186 000,00					186 000,00	
41.40	Milieu- en Natuurraad van Vlaanderen (Minaaraad)	1 092 000,00					1 092 000,00	
41.40	Openbare Vlaamse Afvalstoffenmaatschappij (OVAM)	29 851 312,96					29 851 312,96	
41.40	Kind en Gezin (Opgroeien regie)	4 647 687 956,67					4 647 687 956,67	
41.40	Pendelfonds	1 673 000,00	3 611 200,00	46.10	1 673 000,00	3 611 200,00	-	
41.40	Rubiconfonds	4 845 890,98					4 845 890,98	
41.40	Sociaal-Economische Raad van Vlaanderen (SERV)	10 216 816,33					10 216 816,33	
41.40	Sport Vlaanderen	127 080 000,00	123 691 000,00	46.10	127 080 000,00	123 691 000,00	-	

Bij EVV ook 170.000 euro op 46.30

Nr.	definitief	316380841	NO 15									
AFSTEMMING INTERNE STROMEN												
* Voor project- en investerings-toelagen geldt ook een kasmatige afstemming (de hoeveelheid kasmatige ontvangsten, alsook hoeveel de tegenpartij kasmatig heeft betaald).												
41.40	Strategische Adviesraad Ruimtelijke Ordening - Onroerend Erfgoed (SARO)	462 000,00	7 410 198,57	46.10	35 541 000,00	7 410 198,57	462 000,00	7 410 198,57	79 500 000,00	2 735 000,00	462 000,00	zie 61.41 Toerisme Vlaanderen
41.40	Toerisme Vlaanderen (TVL)	38 276 000,00	79 500 000,00	46.10	101 308 000,00	79 500 000,00	-	-	-	-	-	
41.40	Vlaams Agentschap voor de Uitbealing van Toelagen in het kader van het Gezinbeleid	101 308 000,00	52 488 000,00	46.10	53 925 000,00	52 488 000,00	34 156,67	34 156,67	52 488 000,00	34 156,67	34 156,67	op 39.10 van FIT staat 34.156,67 ingeschreven
41.40	Vlaams Agentschap voor Internationaal Ondernemen (Flanders Investment and Trade - FIT)	53 959 156,67	67 647 000,00	46.10	71 215 000,00	67 647 000,00	-	-	-	-	-	
41.40	Vlaams Agentschap voor Ondernemersvorming - Syntra Vlaanderen	71 215 000,00	1 810 459 000,00	46.10	1 816 761 406,87	1 810 459 000,00	-	-	1 810 459 000,00	-	-	
41.40	Vlaams Agentschap voor Personen met een Handicap (VAPH)	1 816 761 406,87	-	46.10	25 000,00	-	-	-	-	-	-	
41.40	Vlaams Agentschap voor Samenwerking rond Gegevensdeling tussen de Actoren in de Zorg (VASGAZ)	25 000,00	143 767 000,00	46.10	143 767 000,00	143 767 000,00	-	-	109 785 494,00	-	-	
41.40	Vlaams Fonds voor de Lastendeilig (VFLD)	143 767 000,00	340 384 001,00	46.10	340 384 001,00	340 384 001,00	-	-	118 000,00	-	-	
41.40	Vlaams Infrastructuurfonds voor Persoonsgebonden Aanglegenheden (WIPA)	340 384 001,00	59 380 000,00	46.10	59 380 000,00	59 380 000,00	-	-	-	-	-	
41.40	Vlaams Landbouwinvesteringsfonds (VLIF)	59 380 000,00	694 374 491,74	46.10	694 374 491,74	694 374 491,74	2 507 000,00	2 507 000,00	-	-	-	
41.40	Vlaams Brusselfonds (VBF)	2 507 000,00	55 319 000,00	46.10	55 319 000,00	55 319 000,00	-	-	14 473 000,00	-	-	
41.40	Vlaamse Dienst voor Arbeidsbemiddeling en Beroepsopleiding (VDAB)	694 374 491,74	55 319 000,00	46.10	55 319 000,00	55 319 000,00	-	-	-	-	-	
41.40	Vlaamse Instelling voor Technologisch Onderzoek NV (VITO)	55 319 000,00	55 826 080,31	46.10	55 826 080,31	55 826 080,31	-	-	-	-	-	
41.40	Vlaamse Landmaatschappij NV (VLM)	55 826 080,31	11 586 404,33	46.10	11 586 404,33	11 586 404,33	-	-	-	-	-	
41.40	Vlaamse Maatschappij voor Sociaal Wonen (VMSW)	11 586 404,33	108 491 110,56	46.10	108 491 110,56	108 491 110,56	-	-	-	-	-	
41.40	Vlaamse Milieumaatschappij (VMM)	108 491 110,56	2 527 000,00	46.10	2 527 000,00	2 527 000,00	-	-	-	-	-	
41.40	Vlaamse Onderwijsraad (VLO)	2 527 000,00	1 422 000,00	46.10	1 422 000,00	1 422 000,00	-	-	-	-	-	
41.40	Vlaamse Regulator voor de Media (VRM)	1 422 000,00	862 089 000,00	46.10	862 089 000,00	862 089 000,00	-	-	-	-	-	
41.40	Vlaamse Vervoermaatschappij - De Lijn (VVM - De Lijn)	862 089 000,00	660 024 148,11	46.10	659 988 000,00	659 988 000,00	-	-	-	-	-	
41.40	Fonds voor Flankerend Economisch Innovatiebeleid - Hermesfonds	660 024 148,11	6713 000,00	46.10	6713 000,00	6713 000,00	-	-	-	-	-	
41.50	Vlaams Fonds voor de Letteren (VFL)	6713 000,00	67 962 296,68	46.10	67 962 296,68	67 962 296,68	-	-	-	-	-	
41.50	Artesis Plantijn Hogeschool Antwerpen (AP)	67 962 296,68	73 186 567,79	46.10	73 186 567,79	73 186 567,79	-	-	-	-	-	
41.50	Arteveldehogeschool	73 186 567,79	29 380 475,20	46.10	29 380 475,20	29 380 475,20	-	-	-	-	-	
41.50	Associatie KU Leuven - vzw	29 380 475,20	2 784 819,80	46.10	2 784 819,80	2 784 819,80	-	-	-	-	-	
41.50	Associatie Universiteit - Hogescholen Limburg (AUHL)	2 784 819,80	7 106 581,90	46.10	7 106 581,90	7 106 581,90	-	-	-	-	-	
41.50	Vives Noord - Katholieke Hogescholen Antwerpen	7 106 581,90	20 606 982,10	46.10	20 606 982,10	20 606 982,10	-	-	-	-	-	
41.50	Associatie Universiteit Gent (AUGent)	20 606 982,10	43 306 839,77	46.10	43 306 839,77	43 306 839,77	-	-	-	-	-	
41.50	Erasmushogeschool Brussel	43 306 839,77	765 504,84	46.10	765 504,84	765 504,84	-	-	-	-	-	
41.50	Evangelische Theologische Faculteit ETF	765 504,84	6 510 209,55	46.10	6 510 209,55	6 510 209,55	-	-	-	-	-	
41.50	Hogere Zeevaartschool (HZS)	6 510 209,55	91 122 550,81	46.10	91 122 550,81	91 122 550,81	-	-	-	-	-	
41.50	Hogeschool Gent (HOGent)	91 122 550,81	47 703 478,51	46.10	47 703 478,51	47 703 478,51	-	-	-	-	-	
41.50	Hogeschool PXL	47 703 478,51	34 781 389,15	46.10	34 781 389,15	34 781 389,15	-	-	-	-	-	
41.50	Hogeschool West-Vlaanderen (HOWEST)	34 781 389,15	70 574 459,68	46.10	70 574 459,68	70 574 459,68	-	-	-	-	-	
41.50	Karel de Grote - Hogeschool - Katholieke Hogeschool Antwerpen (KdG)	70 574 459,68	22 272 989,90	46.10	22 272 989,90	22 272 989,90	-	-	-	-	-	
41.50	Vives Noord - Katholieke Hogeschool	22 272 989,90	51 421 282,62	46.10	51 421 282,62	51 421 282,62	-	-	-	-	-	
41.50	Vives Zuid - Katholieke Hogeschool	51 421 282,62	505 690 649,76	46.10	505 690 649,76	505 690 649,76	-	-	-	-	-	
41.50	Katholieke Universiteit Leuven (KU Leuven)	505 690 649,76	37 693 808,02	46.10	37 693 808,02	37 693 808,02	-	-	-	-	-	
41.50	LUCA School of Arts	37 693 808,02	70 342 852,00	46.10	70 342 852,00	70 342 852,00	-	-	-	-	-	
41.50	Odisee	70 342 852,00	14 222 400,00	46.10	14 222 400,00	14 222 400,00	-	-	-	-	-	
41.50	Instituut Tropische Geneeskunde ITG	14 222 400,00	46 867 214,27	46.10	46 867 214,27	46 867 214,27	-	-	-	-	-	
41.50	Thomas More Kempen	46 867 214,27	42 641 299,96	46.10	42 641 299,96	42 641 299,96	-	-	-	-	-	
41.50	Thomas More Mechelen - Antwerpen	42 641 299,96		46.10			-	-	-	-	-	

Nr.	316380841																				VO 15	
definitief																						
AFSTEMMING INTERNE STROMEN																						
* Voor project- en investerings toeslagen geldt ook een kasmatige afstemming (ie hoeveel werd kasmatig ontvangen, alsook hoeveel de tegenpartij kasmatig heeft betaald).																						
41.50	UC Louvain	52 689 812,70							52 689 812,70													
41.50	UC Limburg	34 296 993,80							34 296 993,80													
41.50	Universitaire Associatie Brussel (UAB)	6 441 141,00							6 441 141,00													
41.50	Universiteit Antwerpen (UA)	184 092 177,95							184 092 177,95													
41.50	Universiteit Gent (UGENT)	384 116 635,30							384 116 635,30													
41.50	Universiteit Hasselt (UH)	71 618 121,53							71 618 121,53													
41.50	Vrije Universiteit Brussel (VUB)	142 152 706,09							142 152 706,09													
41.60	Koninklijk Museum voor Schone Kunsten Antwerpen - vzw	1 881 117,21	46,30						0,21													
41.60	Beheer Kunstsite - vzw	2 528 000,00							2 528 000,00													
41.60	De Rand - vzw	5 874 000,00							5 874 000,00													
41.60	deSijghel - vzw	6 329 000,00							6 329 000,00													
41.60	FLANDERS TECHNOLOGY INTERNATIONAL en Technische Bijstand	4 278 000,00	46,10						-													
41.60	Vlaamse Vereniging voor Ontwikkelingsamenwerking en Technische Bijstand	419 135,00							419 135,00													
41.60	Muntpunt	2 534 000,00							2 534 000,00													
41.60	Museum voor Hedendaagse Kunsten Antwerpen (M HKA) - vzw	5 557 000,00							5 557 000,00													
41.60	Opera Ballet Vlaanderen - vzw	25 276 000,00							25 276 000,00													
41.60	Sociale Dienst voor de Personeelsleden van het GOI	697 000,00							697 000,00													
41.60	Onderwijs van de Vlaamse Gemeenschap	2 132 000,00							2 132 000,00													
41.60	Sociale Dienst voor het Vlaams Overheidspersoneel	26 691 000,00							26 691 000,00													
41.60	Vlaams Audiovisueel Fonds (VAF) - vzw	355 000,00							355 000,00													
41.60	Vlaams infocentrum land- en tuinbouw - VILT vzw	61 796 000,00							61 796 000,00													
41.60	Vlaams interuniversitair Instituut voor de Biotechnologie (VIB) - vzw	6 198 000,00							6 198 000,00													
41.60	Vlaams Instituut voor de Zee (VLIZ) - vzw	387 000,00							387 000,00													
41.60	Vlaamse Vereniging voor Ontwikkelingsamenwerking en Technische Bijstand	1 106 000,00							1 106 000,00													
41.60	Vlaams-Europees Verbindingsagentschap (VLEVA) - vzw	50 892 871,69							50 892 871,69													
41.70	Agentschap Integratie en Inburgering	12 633 000,00							12 633 000,00													
41.70	Beheersmaatschappij Antwerpen Mobiliteit	1 157 790,17							1 157 790,17													
41.70	Commissie Juridische Bijstand - Geconsolideerd	7 868 000,00							7 868 000,00													
41.70	De Werkennootschap	100 791,67							100 791,67													
41.70	Fonds voor Scheepsjongeren - AV	278 870 000,00							278 870 000,00													
41.70	Fonds Wetenschappelijk Onderzoek - Vlaanderen (FWO) - stichting openbaar nut (SON)	95 063 000,00							95 063 000,00													
41.70	Vlaams Parlement	5 071 200,00							5 071 200,00													
41.70	Moenv	2 226 000,00							-													
41.70	Participatiemaatschappij Vlaanderen (PMV) - NV	250 000,00							200 000,00	200 000,00												
41.70	PMV/z-Waarborgen	1 183 000,00							250 000,00													
41.70	Toegankelijk Vlaanderen	6 285 000,00							6 285 000,00													
41.70	Vlaamse Regulator van de Elektriciteits- en Gasmarkt (VREG)	6 492 525,79							6 492 525,79													
41.70	Vlaamse Stichting voor Verkeerskunde VSV																					
ESR 61		Tegenpartij	EUR aangerekend	ESR code	EUR kasmatig *	EUR kasmatig *	EUR aangerekend	EUR kasmatig *	EUR kasmatig *	EUR kasmatig *												
61.11	Ministerie van de Vlaamse Gemeenschap	4 000 000,00	66,11						4 000 000,00													
61.12	Ministerie van de Vlaamse Gemeenschap	51 800 000,00	66,12						49 300 000,00													
61.31	DAB Vlaams Infrastructuurfonds (VIF)	694 023 000,00	66,11						694 023 000,00													
61.31	DAB Fonds voor Preventie en Sanering IZake Leefmilieu en Natuurbehoud (MINAFONDS)	276 382 000,00	66,11						276 382 000,00													
61.41	Agentschap Plantentuin Meise	8 040 000,00	66,11						8 040 000,00													
																					Nog 2.500.000,00 op 66,11 van VG	

Nr.	316380841		VO 15
definitief			
AFSTEMMING INTERNE STROMEN			
* Voor project- en investeringsbijslagen geldt ook een kasmatige afstemming (ie hoeveel werd kasmatig ontvangen, alsook hoeveel de tegenpartij kasmatig heeft betaald).			
61.51	LUCA School of Arts	1.204.725,91	1.204.725,91
61.51	Odiëse	2.730.750,89	2.730.750,89
61.51	Instituut Tropische Geneeskunde ITG	1.711.000,00	1.711.000,00
61.51	Thomas More Kempen	2.339.101,06	2.339.101,06
61.51	Thomas More Michelen - Antwerpen	1.938.477,49	1.938.477,49
61.51	UC Leuven	2.032.308,00	2.032.308,00
61.51	UC Limburg	1.142.736,01	1.142.736,01
61.51	Universiteit Antwerpen (UA)	4.653.923,26	4.653.923,26
61.51	Universiteit Gent (UGENT)	10.041.429,58	10.041.429,58
61.51	Universiteit Hasselt (UH)	1.352.507,44	1.352.507,44
61.51	Vrije Universiteit Brussel (VLUB)	3.845.209,60	3.845.209,60
61.52	Hogere Zeevaartschool (HZS)	16.208,00	16.208,00
61.52	Katholieke Universiteit Leuven (KU Leuven)	311.222,73	311.222,73
61.52	Universiteit Gent (UGENT)	881.762,91	881.762,91
61.61	Vlaams Instituut voor de Zee (VLIZ) - vzw	2.910.000,00	2.910.000,00
61.61	De Rand - vzw	3.500.000,00	3.500.000,00
61.71	De Werkennootschap	5.000.000,00	5.000.000,00
61.71	Beheersmaatschappij Antwerpen Mobiel	12.179.000,00	12.179.000,00
61.72	De Werkennootschap	515.000,00	515.000,00
61.72	Vlaamse Regulator van de Elektriciteits- en Gasmarkt (VREG)	5.000,00	5.000,00
61.72	Fonds Wetenschappelijk Onderzoek - Vlaanderen (FWO) - stichting openbaar nut (SON)	31.399.000,00	31.399.000,00
61.72	Vlaams Woningfonds (VWF) - cba	45.551.000,00	45.551.000,00
ESR 8	Tegenpartij	EUR aangerekend	EUR aangerekend
85.11	Ministerie van de Vlaamse Gemeenschap	-	-
85.14	De Vlaamse Waterweg nv	862.000,00	862.000,00
85.14	Vlaamse Landmaatschappij NV (VLM)	1.150.000,00	1.150.000,00
85.14	Vlaamse Maatschappij voor Sociaal Wonen (VMSW)	1.100.000.000,00	1.100.000.000,00
85.17	De Werkennootschap	54.510.000,00	54.510.000,00
85.17	Vlaams Woningfonds (VWF) - cba	230.000.000,00	230.000.000,00
85.17	School Invest - NV (S)	46.001.805,40	46.001.805,40
ESR 9	Tegenpartij	EUR aangerekend	EUR aangerekend
		-	-
		-	-
		-	-
		-	-

Nr.	316380841	VO 16
-----	-----------	-------

definitief

SUBSIDIES AAN LOKALE BESTUREN

KBO nr	Begunstigde	ESR code	Totaal bedrag subsidie
KBO:0200065765	Intergemeentelijke Vereniging Veneco	43	255 834,37
KBO:0200305493	Intergemeentelijk Samenwerkingsverband voor ruimtelijke ordening en socio-economische expansie	43	232 740,30
KBO:0200762878	Intercommunale voor Medico-Sociale Instellingen van de Rupelstreek	43	269 899,64
KBO:0201310929	Intercommunale vereniging voor hulp aan gehandicapten in Limburg	43	62 072,09
KBO:0204212714	Interkommunale Ontwikkelingsmaatschappij voor de Kempen	43	165 980,22
KBO:0204908936	Pidpa	43	4 654,88
KBO:0205157869	West-Vlaamse Intercommunale	43	232 449,01
KBO:0205350681	INTERCOMMUNALE LEIEDAL	43	277 106,89
KBO:0205774810	Intercommunale Maatschappij voor de Ruimtelijke Ordening en de Economische Sociale Expansie van het Arrondissement Leuven	43	42 360,99
KBO:0206337707	INTERBAD	43	12 821,91
KBO:0206460639	Intergemeentelijk Samenwerkingsverband van het Land van Waas	43	602 946,73
KBO:0206561993	Gemeente Steenokkerzeel	43	2 388 743,91
KBO:0206562092	Gemeente Hoeilaart	43	2 134 433,85
KBO:0206582284	Gemeente Anderlecht	43	264 434,38
KBO:0206636526	Gemeente Nijlen	43	5 816 164,12
KBO:0206677801	Gemeente Brasschaat	43	8 941 874,91
KBO:0206677997	Gemeente Schoten	43	7 517 022,95
KBO:0206684927	Stad Blankenberge	43	6 010 500,68
KBO:0206751837	Stad Poperinge	43	7 535 848,61
KBO:0206767574	Intercommunale Grondbeleid en Expansie Antwerpen-dienstverlening	43	181 097,82
KBO:0206848639	Intergemeentelijke Maatschappij voor Openbare Gezondheid in Zuid-West-Vlaanderen	43	213 266,28
KBO:0206914361	Stad Borgloon	43	3 733 342,09
KBO:0207067482	Stad Tongeren	43	17 663 163,48
KBO:0207087872	Dender, Durme en Schelde	43	28 652,87
KBO:0207148052	Openbaar Centrum voor Maatschappelijk Welzijn van Genk	43	2 146 524,35
KBO:0207201797	Stad Genk	43	54 306 321,42
KBO:0207202193	Gemeente Sint-Joost-ten-Node	43	118 397,74
KBO:0207215160	Gemeente Vorselaar	43	2 706 221,55
KBO:0207365610	Gemeente Etterbeek	43	144 044,94
KBO:0207365709	Gemeente Evere	43	138 652,57
KBO:0207366501	Gemeente Sint-Jans-Molenbeek	43	233 125,33
KBO:0207366895	Gemeente Jette	43	159 677,96
KBO:0207366994	Gemeente Sint-Pieters-Woluwe	43	154 915,27
KBO:0207367489	Gemeente Vorst	43	155 005,59
KBO:0207367588	Gemeente Sint-Gillis (bij Brussel)	43	149 186,92
KBO:0207367687	Gemeente Schaarbeek	43	298 322,40
KBO:0207368380	Gemeente Linter	43	2 140 643,17
KBO:0207368875	Gemeente Ukkel	43	209 297,41

Nr.	316380841	VO 16
-----	-----------	-------

definitief

SUBSIDIES AAN LOKALE BESTUREN

KBO nr	Begunstigde	ESR code	Totaal bedrag subsidie
KBO:0207372538	Gemeente Koekelberg	43	82 960,27
KBO:0207372637	Gemeente Watermaal-Bosvoorde	43	83 132,13
KBO:0207373429	Stad Brussel	43	474 945,99
KBO:0207389859	Gemeente Sint-Lambrechts-Woluwe	43	182 541,80
KBO:0207401044	Gemeente Ganshoren	43	83 202,20
KBO:0207401341	Gemeente Elsene	43	215 690,12
KBO:0207430342	Gemeente Kuurne	43	3 568 750,37
KBO:0207430441	Stad Mesen	43	579 002,26
KBO:0207431332	Gemeente Ichtegem	43	4 178 127,65
KBO:0207431629	Gemeente Moorslede	43	3 146 841,46
KBO:0207432124	Gemeente Zonnebeke	43	4 381 964,60
KBO:0207432520	Stad Roeselare	43	35 362 088,74
KBO:0207432916	Gemeente Pittem	43	1 952 886,57
KBO:0207433015	Gemeente Ruiselede	43	1 736 306,03
KBO:0207433312	Stad Menen	43	11 150 674,31
KBO:0207433708	Stad Waregem	43	13 627 374,94
KBO:0207434203	Gemeente Dentergem	43	2 250 601,61
KBO:0207434597	Gemeente De Panne	43	4 258 366,02
KBO:0207435092	Gemeente Bredene	43	6 105 231,72
KBO:0207435785	Gemeente Lichtervelde	43	2 212 803,02
KBO:0207436676	Gemeente Oostrozebeke	43	2 158 288,83
KBO:0207436775	Stad Oostende	43	49 355 733,60
KBO:0207437468	Stad Aalst	43	48 580 216,38
KBO:0207437864	Gemeente Wielsbeke	43	2 813 057,69
KBO:0207438458	Stad Tielt	43	8 168 252,85
KBO:0207439151	Gemeente Haaltert	43	4 359 296,21
KBO:0207439448	Gemeente Herzele	43	4 603 971,96
KBO:0207439745	Gemeente Denderleeuw	43	5 607 091,18
KBO:0207440438	Gemeente Lede	43	4 542 629,32
KBO:0207441527	Stad Ninove	43	11 785 129,74
KBO:0207443012	Gemeente Sint-Lievens-Houtem	43	2 785 966,77
KBO:0207444990	Stad Zottegem	43	7 410 389,42
KBO:0207445287	Gemeente Buggenhout	43	3 292 528,43
KBO:0207445485	Gemeente Berlare	43	3 789 858,95
KBO:0207445584	Stad Dendermonde	43	16 846 604,75
KBO:0207445782	Gemeente Hamme (Vl.)	43	6 710 943,32
KBO:0207445881	Gemeente Laarne	43	2 886 793,34
KBO:0207446079	Gemeente Lebbeke	43	4 739 811,01
KBO:0207447069	Gemeente Waasmunster	43	2 538 405,92
KBO:0207447366	Gemeente Wetteren	43	7 350 458,02
KBO:0207447465	Gemeente Wichelen	43	2 695 014,41
KBO:0207447663	Gemeente Zele	43	6 144 076,09
KBO:0207447861	Gemeente Assenede	43	4 281 532,72
KBO:0207448158	Stad Eeklo	43	7 298 468,47
KBO:0207448356	Gemeente Kaprijke	43	1 953 660,09
KBO:0207448554	Gemeente Maldegem	43	7 433 554,42
KBO:0207448851	Gemeente Sint-Laureins	43	2 721 623,92
KBO:0207449346	Gemeente Zelzate	43	3 365 077,05

Nr.	316380841	VO 16
-----	-----------	-------

definitief

SUBSIDIES AAN LOKALE BESTUREN

KBO nr	Begunstigde	ESR code	Totaal bedrag subsidie
KBO:0207450534	Gemeente De Pinte	43	1 849 603,16
KBO:0207450633	Gemeente Destelbergen	43	3 243 480,66
KBO:0207451128	Gemeente Evergem	43	8 618 681,88
KBO:0207451227	Stad Gent	43	398 700 550,34
KBO:0207451326	Gemeente Gavere	43	3 267 113,45
KBO:0207452514	Gemeente Lochristi	43	4 760 623,26
KBO:0207453009	Gemeente Melle	43	2 772 826,59
KBO:0207453207	Gemeente Merelbeke	43	5 222 515,38
KBO:0207453405	Gemeente Moerbeke (Waas)	43	2 326 229,43
KBO:0207453801	Gemeente Nazareth	43	2 718 472,80
KBO:0207454294	Gemeente Oosterzele	43	3 207 012,42
KBO:0207456076	Gemeente Wachtebeke	43	2 317 804,33
KBO:0207456868	Gemeente Zulte	43	3 546 489,33
KBO:0207460432	Stad Ronse	43	11 748 348,27
KBO:0207462313	Gemeente Beveren (Waas)	43	12 844 125,53
KBO:0207463303	Gemeente Kruibeke	43	4 281 710,01
KBO:0207463402	Stad Lokeren	43	14 586 682,02
KBO:0207464093	Gemeente Sint-Gillis-Waas	43	5 022 144,59
KBO:0207464192	Stad Sint-Niklaas	43	48 005 576,74
KBO:0207464489	Gemeente Stekene	43	5 054 637,29
KBO:0207464588	Gemeente Temse	43	8 443 994,37
KBO:0207465083	Gemeente As	43	2 490 403,85
KBO:0207465281	Stad Beringen	43	13 575 077,63
KBO:0207465974	Gemeente Diepenbeek	43	6 507 154,91
KBO:0207466469	Gemeente Gingelom	43	3 368 201,57
KBO:0207466766	Gemeentebestuur van Halen	43	2 791 749,00
KBO:0207466964	Stad Hasselt	43	51 801 004,72
KBO:0207467162	Stad Herk-de-Stad	43	3 883 085,65
KBO:0207468152	Gemeente Leopoldsburg	43	4 959 336,71
KBO:0207468350	Gemeente Lummen	43	4 468 735,62
KBO:0207469142	Gemeente Nieuwerkerken (Limb.)	43	1 906 588,04
KBO:0207469934	Stad Sint-Truiden	43	16 492 351,71
KBO:0207470330	Gemeente Tessenderlo	43	5 675 408,36
KBO:0207471221	Gemeente Zonhoven	43	5 411 151,98
KBO:0207471320	Gemeente Zutendaal	43	2 269 231,73
KBO:0207471518	Gemeente Bocholt	43	4 426 399,37
KBO:0207471617	Stad Bree	43	5 536 790,64
KBO:0207471716	Stad Dilsen-Stokkem	43	7 243 041,41
KBO:0207472904	Gemeente Kinrooi	43	4 581 166,94
KBO:0207473102	Stad Lommel	43	11 048 170,27
KBO:0207473201	Stad Maaseik	43	9 455 838,14
KBO:0207474189	Stad Peer	43	6 206 801,47
KBO:0207474882	Gemeente Alken	43	2 856 345,01
KBO:0207475377	Stad Bilzen	43	10 423 470,36
KBO:0207476862	Gemeente Heers	43	3 103 462,46
KBO:0207477456	Gemeente Herstappe	43	41 323,49
KBO:0207477852	Gemeente Hoeselt	43	3 066 349,44
KBO:0207478545	Gemeente Kortesseem	43	2 513 236,92

Nr.	316380841	VO 16
-----	-----------	-------

definitief

SUBSIDIES AAN LOKALE BESTUREN

KBO nr	Begunstigde	ESR code	Totaal bedrag subsidie
KBO:0207478743	Gemeente Lanaken	43	8 234 749,63
KBO:0207480921	Gemeente Riemst	43	5 116 624,73
KBO:0207483691	Gemeente Wellen	43	2 208 043,12
KBO:0207484186	Gemeente Drogenbos	43	1 347 883,81
KBO:0207484285	Gemeente Kraainem	43	1 742 358,32
KBO:0207484384	Gemeente Linkebeek	43	845 994,91
KBO:0207484582	Gemeente Zwevegem	43	8 149 744,16
KBO:0207484681	Stad Ieper	43	16 162 516,81
KBO:0207484780	Gemeente Anzegem	43	3 956 680,20
KBO:0207485374	Stad Geraardsbergen	43	10 196 529,43
KBO:0207485473	Gemeente Ingelmunster	43	2 978 629,13
KBO:0207485770	Gemeente Avelgem	43	2 980 342,13
KBO:0207485869	Stad Nieuwpoort	43	5 345 988,21
KBO:0207487354	Gemeente Ledegem	43	2 430 471,43
KBO:0207488344	Gemeente Staden	43	3 558 391,18
KBO:0207488443	Gemeente Deerlijk	43	2 937 836,29
KBO:0207488641	Gemeente Wevelgem	43	7 794 874,65
KBO:0207489037	Stad Izegem	43	7 844 121,98
KBO:0207489829	Gemeente Meulebeke	43	2 949 837,29
KBO:0207490621	Gemeente Hooglede	43	2 663 235,58
KBO:0207491215	Stad Oudenburg	43	2 714 728,79
KBO:0207491413	Stad Gistel	43	3 679 965,39
KBO:0207491710	Gemeente Lendeledede	43	1 555 275,52
KBO:0207492502	Stad Harelbeke	43	7 645 503,83
KBO:0207493391	Stad Wervik	43	6 168 044,80
KBO:0207494480	Gemeente Koksijde	43	8 267 538,20
KBO:0207494579	Stad Veurne	43	6 087 380,30
KBO:0207494678	Stad Kortrijk	43	47 052 643,68
KBO:0207495074	Gemeente Alveringem	43	2 483 977,13
KBO:0207495470	Gemeente Wingene	43	4 406 151,85
KBO:0207495668	Gemeente Middelkerke	43	7 701 362,94
KBO:0207499133	Gemeente Zoersel	43	3 190 737,16
KBO:0207499232	Gemeente Zwijndrecht	43	4 793 605,74
KBO:0207499430	Stad Mechelen	43	50 569 757,40
KBO:0207499727	Gemeente Putte	43	4 546 334,03
KBO:0207500123	Stad Antwerpen	43	851 184 075,37
KBO:0207500321	Gemeente Brecht	43	7 335 530,05
KBO:0207500420	Gemeente Bornem	43	6 375 461,20
KBO:0207501113	Gemeente Willebroek	43	8 561 424,14
KBO:0207501311	Gemeente Ranst	43	4 003 507,05
KBO:0207501410	Gemeente Lint	43	1 950 677,58
KBO:0207501707	Gemeente Schilde	43	3 803 129,39
KBO:0207501806	Gemeente Grobbendonk	43	2 945 140,80
KBO:0207502004	Gemeente Herenthout	43	2 605 904,03
KBO:0207502103	Gemeente Herselt	43	4 189 147,37
KBO:0207502202	Stad Hoogstraten	43	7 629 128,31
KBO:0207502301	Stad Lier	43	12 963 315,90
KBO:0207502497	Gemeente Hulshout	43	2 745 463,33

Nr.	316380841	VO 16
-----	-----------	-------

definitief

SUBSIDIES AAN LOKALE BESTUREN

KBO nr	Begunstigde	ESR code	Totaal bedrag subsidie
KBO:0207502596	Gemeente Kasterlee	43	5 404 964,63
KBO:0207502794	Gemeente Lille	43	4 695 322,21
KBO:0207502992	Gemeente Meerhout	43	3 052 511,58
KBO:0207503190	Gemeente Merksplas	43	3 132 182,48
KBO:0207503388	Gemeente Mol	43	14 915 497,60
KBO:0207503784	Gemeente Olen	43	3 131 882,05
KBO:0207503982	Gemeente Oud-Turnhout	43	3 332 530,43
KBO:0207504378	Gemeente Ravels	43	5 579 470,10
KBO:0207504477	Gemeente Retie	43	3 387 339,96
KBO:0207504576	Gemeentebestuur Rijkvorsel	43	3 883 235,17
KBO:0207504675	Stad Herentals	43	11 080 339,85
KBO:0207505368	Gemeente Arendonk	43	4 269 057,15
KBO:0207505566	Gemeente Westerlo	43	7 017 343,58
KBO:0207505764	Gemeente Beerse	43	5 174 365,10
KBO:0207505863	Gemeente Sint-Genesius-Rode	43	2 547 211,15
KBO:0207506061	Gemeente Wezembeek-Oppem	43	2 042 279,54
KBO:0207506160	Gemeente Hemiksem	43	3 358 251,81
KBO:0207506259	Gemeente Asse	43	8 541 772,98
KBO:0207506358	Gemeente Beersel	43	5 249 771,52
KBO:0207506952	Gemeente Boom	43	6 357 838,00
KBO:0207507645	Gemeente Dilbeek	43	10 244 678,84
KBO:0207508338	Gemeente Galmaarden	43	2 793 549,46
KBO:0207508437	Gemeente Gooik	43	2 464 431,26
KBO:0207508536	Gemeente Grimbergen	43	8 305 254,35
KBO:0207508932	Gemeente Aartselaar	43	2 956 941,26
KBO:0207509031	Gemeente Affligem	43	2 690 372,36
KBO:0207509229	Gemeente Borsbeek	43	2 818 487,03
KBO:0207509427	Gemeente Baarle-Hertog	43	1 218 155,55
KBO:0207509724	Gemeente Sint-Katelijne-Waver	43	5 012 559,45
KBO:0207510021	Gemeente Rumst	43	3 561 486,63
KBO:0207511011	Gemeente Meise	43	3 675 492,71
KBO:0207511110	Gemeente Merchtem	43	3 537 450,28
KBO:0207511803	Gemeente Opwijk	43	3 516 724,81
KBO:0207512001	Gemeente Overijse	43	5 279 452,93
KBO:0207512197	Gemeente Pepingen	43	1 463 505,28
KBO:0207513484	Gemeente Sint-Pieters-Leeuw	43	8 302 604,25
KBO:0207514276	Gemeente Ternat	43	4 045 408,80
KBO:0207514474	Stad Vilvoorde	43	17 293 032,27
KBO:0207515068	Gemeente Zaventem	43	7 923 733,85
KBO:0207515266	Gemeente Zemst	43	4 411 701,63
KBO:0207515365	Gemeente Roosdaal	43	2 438 289,06
KBO:0207515464	Stad Aarschot	43	9 939 832,82
KBO:0207516058	Gemeente Begijnendijk	43	2 333 635,27
KBO:0207516157	Gemeente Bekkevoort	43	2 098 653,61
KBO:0207516256	Gemeente Bertem	43	1 934 839,91
KBO:0207516454	Gemeente Bierbeek	43	2 254 145,28
KBO:0207516751	Gemeente Boortmeerbeek	43	2 132 314,45
KBO:0207516949	Gemeente Boutersem	43	1 884 925,07

Nr.	316380841	VO 16
-----	-----------	-------

definitief

SUBSIDIES AAN LOKALE BESTUREN

KBO nr	Begunstigde	ESR code	Totaal bedrag subsidie
KBO:0207517345	Stad Diest	43	9 614 692,89
KBO:0207518137	Gemeente Geetbets	43	2 121 014,45
KBO:0207518335	Gemeente Glabbeek	43	1 621 893,78
KBO:0207518632	Gemeente Haacht	43	3 285 574,06
KBO:0207519127	Gemeente Herent	43	4 024 775,22
KBO:0207519424	Gemeente Hoegaarden	43	2 108 018,97
KBO:0207519622	Gemeente Holsbeek	43	1 607 340,22
KBO:0207519820	Gemeente Huldenberg	43	2 253 141,12
KBO:0207520117	Gemeente Keerbergen	43	2 431 365,47
KBO:0207520711	Gemeente Kortenaken	43	2 691 650,55
KBO:0207520810	Gemeente Kortenbergh	43	3 750 034,30
KBO:0207521206	Stad Landen	43	5 197 383,49
KBO:0207521503	Stad Leuven	43	67 628 443,74
KBO:0207521996	Gemeente Lubbeek	43	3 060 475,76
KBO:0207523679	Gemeente Oud-Heverlee	43	2 130 961,21
KBO:0207524471	Gemeente Rotselaar	43	3 429 221,33
KBO:0207525461	Gemeente Tervuren	43	4 505 716,89
KBO:0207525758	Stad Tienen	43	13 438 503,55
KBO:0207525956	Gemeente Tremelo	43	2 880 273,88
KBO:0207527540	Stad Zoutleeuw	43	2 737 499,50
KBO:0207527936	Gemeente Beernem	43	4 329 449,78
KBO:0207528035	Stad Brugge	43	94 408 920,24
KBO:0207528134	Stad Damme	43	4 091 155,50
KBO:0207528629	Gemeente Jabbeke	43	3 456 451,33
KBO:0207529520	Gemeente Oostkamp	43	6 246 683,29
KBO:0207530609	Stad Torhout	43	6 289 720,12
KBO:0207531302	Gemeente Zedelgem	43	5 659 875,59
KBO:0207531597	Gemeente Zuienkerke	43	1 457 094,21
KBO:0207531894	Stad Diksmuide	43	7 672 364,83
KBO:0207532092	Gemeente Houthulst	43	3 346 999,54
KBO:0207532389	Gemeente Koekelare	43	3 005 914,51
KBO:0207532488	Gemeente Kortemark	43	4 187 584,28
KBO:0207533082	Stad Turnhout	43	29 719 729,32
KBO:0207533280	Gemeente Kampenhout	43	2 506 207,57
KBO:0207533379	Gemeente Wemmel	43	3 364 071,23
KBO:0207533676	Gemeente Herne	43	2 030 767,12
KBO:0207533775	Gemeente Wijnegem	43	2 273 710,25
KBO:0207533874	Stad Geel	43	18 563 883,70
KBO:0207534171	Gemeente Bonheiden	43	3 173 503,30
KBO:0207534468	Gemeente Kapelle-op-den-Bos	43	2 271 589,38
KBO:0207534765	Gemeente Vosselaar	43	2 483 257,82
KBO:0207534864	Gemeente Duffel	43	4 182 822,18
KBO:0207535062	Gemeente Heist-op-den-Berg	43	11 588 073,19
KBO:0207535161	Gemeente Wommelgem	43	2 734 457,65
KBO:0207535458	Stad Halle	43	13 378 787,38
KBO:0207535557	Gemeente Hove	43	1 516 363,51
KBO:0207535755	Gemeente Londerzeel	43	4 113 087,09
KBO:0207536151	Gemeente Niel	43	3 062 623,28

Nr.	316380841	VO 16
-----	-----------	-------

definitief

SUBSIDIES AAN LOKALE BESTUREN

KBO nr	Begunstigde	ESR code	Totaal bedrag subsidie
KBO:0207536250	Gemeente Kontich	43	4 537 119,61
KBO:0207536448	Gemeente Boechout	43	3 067 869,82
KBO:0207536547	Gemeente Schelle	43	2 084 844,83
KBO:0207536646	Stad Mortsel	43	5 758 499,44
KBO:0207536943	Gemeente Dessel	43	2 867 579,13
KBO:0207537042	Gemeente Balen	43	6 605 434,83
KBO:0207537240	Gemeente Malle	43	4 765 906,46
KBO:0207537339	Gemeente Berlaar	43	3 105 373,43
KBO:0207537438	Gemeente Essen	43	5 415 826,15
KBO:0207537735	Gemeente Wuustwezel	43	5 947 455,27
KBO:0207537834	Gemeente Stabroek	43	4 149 398,01
KBO:0207537933	Gemeente Edegem	43	5 188 313,85
KBO:0207538725	Gemeente Liedekerke	43	3 461 374,62
KBO:0207539121	Gemeente Machelen (Brab.)	43	5 078 840,38
KBO:0207539220	Gemeente Zandhoven	43	3 637 808,61
KBO:0207539616	Gemeente Bever	43	1 003 067,30
KBO:0207539913	Gemeente Kapellen	43	5 017 267,41
KBO:0207540012	Gemeente Kalmthout	43	4 695 026,45
KBO:0207540408	Gemeente Oudergem	43	107 429,31
KBO:0207541594	Gemeente Sint-Agatha-Berchem	43	101 683,42
KBO:0207542782	Gemeente Sint-Martens-Latem	43	1 335 192,34
KBO:0207689965	Gemeente Wortegem-Petegem	43	2 016 078,91
KBO:0207690262	Gemeente Brakel	43	4 057 202,39
KBO:0207690757	Gemeente Kluisbergen	43	3 172 782,09
KBO:0207691252	Gemeente Knokke-Heist	43	10 299 963,90
KBO:0207691351	Gemeente Maasmechelen	43	13 422 467,74
KBO:0207713127	Openbaar Centrum voor Maatschappelijk Welzijn van Lille	43	386 678,91
KBO:0207725104	Provincie de Liège	43	5 146,04
KBO:0207725203	Provincie Limburg	43	11 773 081,58
KBO:0207725597	Provincie Antwerpen	43	1 804 854,71
KBO:0207725696	Provincie West-Vlaanderen	43	5 949 870,35
KBO:0207725795	Provincie Oost-Vlaanderen	43	8 359 966,05
KBO:0207832792	Openbaar Centrum voor Maatschappelijke Welzijn van Brugge	43	1 612 710,40
KBO:0207888816	Openbaar Centrum voor Maatschappelijk Welzijn van Hoogstraten	43	996 680,45
KBO:0208038769	Openbaar Centrum voor Maatschappelijk Welzijn van Herentals	43	1 068 551,43
KBO:0208236927	Openbaar Centrum voor Maatschappelijk Welzijn van Leuven	43	6 082 527,31
KBO:0211104959	Openbaar Centrum voor Maatschappelijk Welzijn van Ieper	43	233 924,23
KBO:0212165922	Openbaar Centrum voor Maatschappelijk Welzijn van Ronse	43	846 469,35
KBO:0212166021	Openbaar Centrum voor Maatschappelijk Welzijn van Roosdaal	43	292 137,61

Nr.	316380841	VO 16
-----	-----------	-------

definitief

SUBSIDIES AAN LOKALE BESTUREN

KBO nr	Begunstigde	ESR code	Totaal bedrag subsidie
KBO:0212166120	Openbaar Centrum voor Maatschappelijk Welzijn van Rotselaar	43	465 805,41
KBO:0212166516	Openbaar Centrum voor Maatschappelijk Welzijn van Ruiselede	43	141 031,72
KBO:0212166813	Openbaar Centrum voor Maatschappelijk Welzijn van Rumst	43	257 685,69
KBO:0212167209	Openbaar Centrum voor Maatschappelijk Welzijn van Schelle	43	222 463,18
KBO:0212167704	Openbaar Centrum voor Maatschappelijk Welzijn van Schilde	43	438 874,25
KBO:0212168001	Openbaar Centrum voor Maatschappelijk Welzijn van Schoten	43	2 523 600,29
KBO:0212169682	Openbaar Centrum voor Maatschappelijk Welzijn van Sint-Genesius-Rode	43	1 163 412,83
KBO:0212169781	Openbaar Centrum voor Maatschappelijk Welzijn van Sint-Gillis-Waas	43	509 506,76
KBO:0212170276	Openbaar Centrum voor Maatschappelijk Welzijn van Sint-Katelijne-Waver	43	361 523,33
KBO:0212170672	Openbaar Centrum voor Maatschappelijk Welzijn van Sint-Laureins	43	251 884,04
KBO:0212171068	Openbaar Centrum voor Maatschappelijk Welzijn van Sint-Lievens-Houtem	43	134 038,29
KBO:0212171563	Openbaar Centrum voor Maatschappelijk Welzijn van Sint-Martens-Latem	43	119 092,89
KBO:0212171860	Openbaar Centrum voor Maatschappelijk Welzijn van Sint-Niklaas	43	3 759 349,30
KBO:0212172058	Openbaar Centrum voor Maatschappelijk Welzijn van Sint-Pieters-Leeuw	43	702 636,83
KBO:0212172256	Openbaar Centrum voor Maatschappelijk Welzijn van Sint-Truiden	43	2 364 264,57
KBO:0212172850	Openbaar Centrum voor Maatschappelijk Welzijn van Stabroek	43	435 318,15
KBO:0212172949	Openbaar Centrum voor Maatschappelijk Welzijn van Staden	43	610 718,85
KBO:0212173345	Openbaar Centrum voor Maatschappelijk Welzijn van Steenokkerzeel	43	298 745,43
KBO:0212173444	Openbaar Centrum voor Maatschappelijk Welzijn van Stekene	43	531 130,94
KBO:0212173840	Openbaar Centrum voor Maatschappelijk Welzijn van Temse	43	2 549 833,13
KBO:0212174137	Openbaar Centrum voor Maatschappelijk Welzijn van Roeselare	43	3 537 545,40
KBO:0212174434	Openbaar Centrum voor Maatschappelijk Welzijn van Ternat	43	340 938,59
KBO:0212174533	Openbaar Centrum voor Maatschappelijk Welzijn van Tessenderlo	43	1 401 547,96
KBO:0212174830	Openbaar Centrum voor Maatschappelijk Welzijn van Tervuren	43	1 121 316,42

Nr.	316380841	VO 16
-----	-----------	-------

definitief

SUBSIDIES AAN LOKALE BESTUREN

KBO nr	Begunstigde	ESR code	Totaal bedrag subsidie
KBO:0212175028	Openbaar Centrum voor Maatschappelijk Welzijn van Tienen	43	1 013 608,25
KBO:0212175424	Openbaar Centrum voor Maatschappelijk Welzijn van Tongeren	43	1 257 051,67
KBO:0212175523	Openbaar Centrum voor Maatschappelijk Welzijn van Torhout	43	775 490,56
KBO:0212175622	Openbaar Centrum voor Maatschappelijk Welzijn van Tremelo	43	816 531,62
KBO:0212175721	Openbaar Centrum voor Maatschappelijk Welzijn van Turnhout	43	2 163 634,89
KBO:0212176117	Openbaar Centrum voor Maatschappelijk Welzijn van Tielt	43	1 122 251,00
KBO:0212177008	Openbaar Centrum voor Maatschappelijk Welzijn van Veurne	43	713 532,42
KBO:0212177305	Openbaar Centrum voor Maatschappelijk Welzijn van Vilvoorde	43	1 681 200,87
KBO:0212178590	Openbaar Centrum voor Maatschappelijk Welzijn van Vorselaar	43	218 948,92
KBO:0212178788	Openbaar Centrum voor Maatschappelijk Welzijn van Vosselaar	43	150 062,96
KBO:0212179778	Openbaar Centrum voor Maatschappelijk Welzijn van Waasmunster	43	258 642,73
KBO:0212179877	Openbaar Centrum voor Maatschappelijk Welzijn van Wachetebeke	43	315 525,45
KBO:0212180570	Openbaar Centrum voor Maatschappelijk Welzijn van Waregem	43	1 452 263,42
KBO:0212181263	Openbaar Centrum voor Maatschappelijk Welzijn van Wellen	43	189 232,99
KBO:0212181362	Openbaar Centrum voor Maatschappelijk Welzijn van Wemmel	43	270 117,24
KBO:0212181659	Openbaar Centrum voor Maatschappelijk Welzijn van Wervik	43	1 039 819,41
KBO:0212181956	Openbaar Centrum voor Maatschappelijk Welzijn van Westerlo	43	1 005 941,09
KBO:0212182649	Openbaar Centrum voor Maatschappelijk Welzijn van Wetteren	43	2 231 649,18
KBO:0212182748	Openbaar Centrum voor Maatschappelijk Welzijn van Wevelgem	43	941 820,00
KBO:0212182946	Openbaar Centrum voor Maatschappelijk Welzijn van Wezembeek-Oppem	43	186 205,45
KBO:0212183045	Openbaar Centrum voor Maatschappelijk Welzijn van Wichelen	43	405 805,70
KBO:0212183243	Openbaar Centrum voor Maatschappelijk Welzijn van Wielsbeke	43	344 276,53
KBO:0212183540	Openbaar Centrum voor Maatschappelijk Welzijn van Wijnegem	43	521 288,38
KBO:0212184035	Openbaar Centrum voor Maatschappelijk Welzijn van Willebroek	43	2 102 654,80

Nr.	316380841	VO 16
-----	-----------	-------

definitief

SUBSIDIES AAN LOKALE BESTUREN

KBO nr	Begunstigde	ESR code	Totaal bedrag subsidie
KBO:0212184728	Openbaar Centrum voor Maatschappelijk Welzijn van Wingene	43	104 895,68
KBO:0212185025	Openbaar Centrum voor Maatschappelijk Welzijn van Wommelgem	43	220 845,22
KBO:0212185421	Openbaar Centrum voor Maatschappelijk Welzijn van Wuustwezel	43	1 274 744,67
KBO:0212185520	Openbaar Centrum voor Maatschappelijk Welzijn van Zaventem	43	1 432 356,88
KBO:0212185718	Openbaar Centrum voor Maatschappelijk Welzijn van Zedelgem	43	773 397,73
KBO:0212185817	Openbaar Centrum voor Maatschappelijk Welzijn van Zelzate	43	1 817 387,81
KBO:0212185916	Openbaar Centrum voor Maatschappelijk Welzijn van Zemst	43	492 758,56
KBO:0212186807	Openbaar Centrum voor Maatschappelijk Welzijn van Zoersel	43	2 438 451,73
KBO:0212187104	Openbaar Centrum voor Maatschappelijk Welzijn van Zonhoven	43	1 831 633,72
KBO:0212187203	Openbaar Centrum voor Maatschappelijk Welzijn van Zonnebeke	43	488 654,95
KBO:0212187302	Openbaar Centrum voor Maatschappelijk Welzijn van Zottegem	43	1 023 494,38
KBO:0212187401	Openbaar Centrum voor Maatschappelijk Welzijn van Zoutleeuw	43	712 646,63
KBO:0212187597	Openbaar Centrum voor Maatschappelijk Welzijn van Zulte	43	486 827,33
KBO:0212187993	Openbaar Centrum voor Maatschappelijk Welzijn van Zwijndrecht	43	574 477,87
KBO:0212188191	Openbaar Centrum voor Maatschappelijk Welzijn van Kinrooi	43	538 170,71
KBO:0212188587	Openbaar Centrum voor Maatschappelijk Welzijn van Koekelare	43	358 696,45
KBO:0212188785	Openbaar Centrum voor Maatschappelijk Welzijn van Koksijde	43	1 121 484,99
KBO:0212188983	Openbaar Centrum voor Maatschappelijk Welzijn van Kontich	43	1 147 777,74
KBO:0212189280	Openbaar Centrum voor Maatschappelijk Welzijn van Kortemark	43	483 690,82
KBO:0212189379	Openbaar Centrum voor Maatschappelijk Welzijn van Kortenaken	43	852 429,65
KBO:0212189478	Openbaar Centrum voor Maatschappelijk Welzijn van Kortenberg	43	395 793,88
KBO:0212189577	Openbaar Centrum voor Maatschappelijk Welzijn van Kortesseem	43	952 432,68
KBO:0212189676	Openbaar Centrum voor Maatschappelijk Welzijn van Kortrijk	43	3 790 810,50
KBO:0212189973	Openbaar Centrum voor Maatschappelijk Welzijn van Kraainem	43	161 972,43

Nr.	316380841	VO 16
-----	-----------	-------

definitief

SUBSIDIES AAN LOKALE BESTUREN

KBO nr	Begunstigde	ESR code	Totaal bedrag subsidie
KBO:0212190072	Openbaar Centrum voor Maatschappelijk Welzijn van Kruibeke	43	738 871,64
KBO:0212190468	Openbaar Centrum voor Maatschappelijk Welzijn van Kuurne	43	301 537,78
KBO:0212190666	Openbaar Centrum voor Maatschappelijk Welzijn van Laarne	43	642 593,64
KBO:0212190765	Openbaar Centrum voor Maatschappelijk Welzijn van Lanaken	43	400 710,72
KBO:0212190963	Openbaar Centrum voor Maatschappelijk Welzijn van Landen	43	1 179 320,98
KBO:0212191359	Openbaar Centrum voor Maatschappelijk Welzijn van Zandhoven	43	70 467,45
KBO:0212191458	Openbaar Centrum voor Maatschappelijk Welzijn van Zwevegem	43	775 123,52
KBO:0212191557	Openbaar Centrum voor Maatschappelijk Welzijn van Lede	43	587 234,34
KBO:0212191656	Openbaar Centrum voor Maatschappelijk Welzijn van Zele	43	1 359 741,72
KBO:0212192151	Openbaar Centrum voor Maatschappelijk Welzijn van Lebbeke	43	919 929,72
KBO:0212192547	Openbaar Centrum voor Maatschappelijk Welzijn van Ledegem	43	238 347,58
KBO:0212192745	Openbaar Centrum voor Maatschappelijk Welzijn van Lendeledede	43	125 818,16
KBO:0212193042	Openbaar Centrum voor Maatschappelijk Welzijn van Lichtervelde	43	432 911,94
KBO:0212193141	Openbaar Centrum voor Maatschappelijk Welzijn van Liedekerke	43	188 292,43
KBO:0212193240	Openbaar Centrum voor Maatschappelijk Welzijn van Lier	43	1 237 335,69
KBO:0212193537	Openbaar Centrum voor Maatschappelijk Welzijn van Leopoldsburg	43	758 851,16
KBO:0212193933	Openbaar Centrum voor Maatschappelijk Welzijn van Lochristi	43	602 239,89
KBO:0212194131	Openbaar Centrum voor Maatschappelijk Welzijn van Lokeren	43	2 221 958,61
KBO:0212194230	Openbaar Centrum voor Maatschappelijk Welzijn van Lommel	43	1 613 412,01
KBO:0212194329	Openbaar Centrum voor Maatschappelijk Welzijn van Londerzeel	43	588 724,77
KBO:0212194923	Openbaar Centrum voor Maatschappelijk Welzijn van Lubbeek	43	813 852,92
KBO:0212195022	Openbaar Centrum voor Maatschappelijk Welzijn van Lummen	43	1 569 907,30
KBO:0212195121	Openbaar Centrum voor Maatschappelijk Welzijn van Maaseik	43	1 952 917,33
KBO:0212195319	Openbaar Centrum voor Maatschappelijk Welzijn van Machelen (Brab.)	43	683 938,29

Nr.	316380841	VO 16
-----	-----------	-------

definitief

SUBSIDIES AAN LOKALE BESTUREN

KBO nr	Begunstigde	ESR code	Totaal bedrag subsidie
KBO:0212195418	Openbaar Centrum voor Maatschappelijk Welzijn van Maldegem	43	760 920,95
KBO:0212196111	Openbaar Centrum voor Maatschappelijk Welzijn van Mechelen	43	4 285 606,63
KBO:0212196408	Openbaar Centrum voor Maatschappelijk Welzijn van Linkebeek	43	67 710,96
KBO:0212196705	Openbaar Centrum voor Maatschappelijk Welzijn van Meerhout	43	725 288,43
KBO:0212197002	Openbaar Centrum voor Maatschappelijk Welzijn van Meise	43	411 370,37
KBO:0212197396	Openbaar Centrum voor Maatschappelijk Welzijn van Melle	43	265 974,40
KBO:0212197495	Openbaar Centrum voor Maatschappelijk Welzijn van Lint	43	448 679,57
KBO:0212197891	Openbaar Centrum voor Maatschappelijk Welzijn van Merchtem	43	566 651,82
KBO:0212198485	Openbaar Centrum voor Maatschappelijk Welzijn van Merksplas	43	260 194,39
KBO:0212198584	Openbaar Centrum voor Maatschappelijk Welzijn van Mesen	43	35 013,28
KBO:0212198683	Openbaar Centrum voor Maatschappelijk Welzijn van Menen	43	1 833 252,25
KBO:0212198782	Openbaar Centrum voor Maatschappelijk Welzijn van Meulebeke	43	396 204,43
KBO:0212199079	Openbaar Centrum voor Maatschappelijk Welzijn van Middelkerke	43	827 494,17
KBO:0212199178	Openbaar Centrum voor Maatschappelijk Welzijn van Merelbeke	43	2 469 352,39
KBO:0212199277	Openbaar Centrum voor Maatschappelijk Welzijn van Moerbeke (Waas)	43	303 172,65
KBO:0212199673	Openbaar Centrum voor Maatschappelijk Welzijn van Mol	43	1 904 339,81
KBO:0212200663	Openbaar Centrum voor Maatschappelijk Welzijn van Moorslede	43	289 577,12
KBO:0212200861	Openbaar Centrum voor Maatschappelijk Welzijn van Mortsel	43	1 893 501,70
KBO:0212201356	Openbaar Centrum voor Maatschappelijk Welzijn van Nazareth	43	391 983,81
KBO:0212202148	Openbaar Centrum voor Maatschappelijk Welzijn van Nieuwerkerken (Limb.)	43	187 984,87
KBO:0212202445	Openbaar Centrum voor Maatschappelijk Welzijn van Nieuwpoort	43	947 555,57
KBO:0212202643	Openbaar Centrum voor Maatschappelijk Welzijn van Nijlen	43	570 687,67
KBO:0212202742	Openbaar Centrum voor Maatschappelijk Welzijn van Ninove	43	771 512,95
KBO:0212203831	Openbaar Centrum voor Maatschappelijk Welzijn van Niel	43	175 094,37

Nr.	316380841	VO 16
-----	-----------	-------

definitief

SUBSIDIES AAN LOKALE BESTUREN

KBO nr	Begunstigde	ESR code	Totaal bedrag subsidie
KBO:0212203930	Openbaar Centrum voor Maatschappelijk Welzijn van Olen	43	375 339,27
KBO:0212204920	Openbaar Centrum voor Maatschappelijk Welzijn van Oosterzele	43	494 007,60
KBO:0212205118	Openbaar Centrum voor Maatschappelijk Welzijn van Oostende	43	5 061 281,51
KBO:0212205415	Openbaar Centrum voor Maatschappelijk Welzijn van Oostrozebeke	43	519 647,59
KBO:0212205514	Openbaar Centrum voor Maatschappelijk Welzijn van Oostkamp	43	635 896,15
KBO:0212206504	Openbaar Centrum voor Maatschappelijk Welzijn van Opwijk	43	500 613,06
KBO:0212206801	Openbaar Centrum voor Maatschappelijk Welzijn van Oud-Turnhout	43	292 900,72
KBO:0212207096	Openbaar Centrum voor Maatschappelijk Welzijn van Oud-Heverlee	43	129 758,00
KBO:0212207393	Openbaar Centrum voor Maatschappelijk Welzijn van Overijse	43	396 961,84
KBO:0212207789	Openbaar Centrum voor Maatschappelijk Welzijn van Oudenaarde	43	1 147 463,88
KBO:0212207888	Openbaar Centrum voor Maatschappelijk Welzijn van Peer	43	586 044,86
KBO:0212208086	Openbaar Centrum voor Maatschappelijk Welzijn van Pepingen	43	151 301,09
KBO:0212208482	Openbaar Centrum voor Maatschappelijk Welzijn van Pittem	43	224 409,65
KBO:0212208878	Openbaar Centrum voor Maatschappelijk Welzijn van Poperinge	43	662 726,13
KBO:0212209373	Openbaar Centrum voor Maatschappelijk Welzijn van Oudenburg	43	404 670,93
KBO:0212209868	Openbaar Centrum voor Maatschappelijk Welzijn van Putte	43	63 307,01
KBO:0212209967	Openbaar Centrum voor Maatschappelijk Welzijn van Ravels	43	367 475,48
KBO:0212210462	Openbaar Centrum voor Maatschappelijk Welzijn van Ranst	43	852 240,04
KBO:0212210660	Openbaar Centrum voor Maatschappelijk Welzijn van Riemst	43	453 145,61
KBO:0212210759	Openbaar Centrum voor Maatschappelijk Welzijn van Rijkevorsel	43	343 935,96
KBO:0212211452	Openbaar Centrum voor Maatschappelijk Welzijn van Retie	43	311 297,13
KBO:0212212244	Openbaar Centrum voor Maatschappelijk Welzijn van Evergem	43	1 096 948,55
KBO:0212212343	Openbaar Centrum voor Maatschappelijk Welzijn van Galmaarden	43	187 984,11
KBO:0212212442	Openbaar Centrum voor Maatschappelijk Welzijn van Gavere	43	275 994,32

Nr.	316380841	VO 16
-----	-----------	-------

definitief

SUBSIDIES AAN LOKALE BESTUREN

KBO nr	Begunstigde	ESR code	Totaal bedrag subsidie
KBO:0212212541	Openbaar Centrum voor Maatschappelijk Welzijn van Geel	43	778 195,29
KBO:0212212640	Openbaar Centrum voor Maatschappelijk Welzijn van Essen	43	490 668,08
KBO:0212212937	Openbaar Centrum voor Maatschappelijk Welzijn van Geetbets	43	364 229,65
KBO:0212213333	Openbaar Centrum voor Maatschappelijk Welzijn van Geraardsbergen	43	2 109 912,40
KBO:0212213630	Openbaar Centrum voor Maatschappelijk Welzijn van Gingelom	43	878 857,97
KBO:0212213729	Openbaar Centrum voor Maatschappelijk Welzijn van Gistel	43	528 323,55
KBO:0212214026	Openbaar Centrum voor Maatschappelijk Welzijn van Gooik	43	224 089,11
KBO:0212214125	Openbaar Centrum voor Maatschappelijk Welzijn van Gent	43	29 651 721,20
KBO:0212214224	Openbaar Centrum voor Maatschappelijk Welzijn van Grimbergen	43	1 010 933,08
KBO:0212214521	Openbaar Centrum voor Maatschappelijk Welzijn van Glabbeek	43	654 261,22
KBO:0212214620	Openbaar Centrum voor Maatschappelijk Welzijn van Grobbendonk	43	627 455,36
KBO:0212214917	Openbaar Centrum voor Maatschappelijk Welzijn van Haacht	43	950 641,25
KBO:0212215214	Openbaar Centrum voor Maatschappelijk Welzijn van Haaltert	43	490 731,61
KBO:0212215511	Openbaar Centrum voor Maatschappelijk Welzijn van Halle	43	2 888 069,73
KBO:0212215610	Openbaar Centrum voor Maatschappelijk Welzijn van Halen	43	206 632,76
KBO:0212215907	Openbaar Centrum voor Maatschappelijk Welzijn van Hamme (VI.)	43	867 858,35
KBO:0212216402	Openbaar Centrum voor Maatschappelijk Welzijn van Hasselt	43	2 021 101,27
KBO:0212216895	Openbaar Centrum voor Maatschappelijk Welzijn van Heist-op-den-Berg	43	1 575 080,72
KBO:0212217390	Openbaar Centrum voor Maatschappelijk Welzijn van Hemiksem	43	251 615,14
KBO:0212217786	Openbaar Centrum voor Maatschappelijk Welzijn van Herent	43	1 056 852,74
KBO:0212217885	Openbaar Centrum voor Maatschappelijk Welzijn van Herenthout	43	350 911,95
KBO:0212218083	Openbaar Centrum voor Maatschappelijk Welzijn van Herkede-Stad	43	892 814,09
KBO:0212218182	Openbaar Centrum voor Maatschappelijk Welzijn van Herne	43	160 254,22
KBO:0212218281	Openbaar Centrum voor Maatschappelijk Welzijn van Heers	43	384 163,96

Nr.	316380841	VO 16
-----	-----------	-------

definitief

SUBSIDIES AAN LOKALE BESTUREN

KBO nr	Begunstigde	ESR code	Totaal bedrag subsidie
KBO:0212218479	Openbaar Centrum voor Maatschappelijk Welzijn van Harelbeke	43	991 109,82
KBO:0212218974	Openbaar Centrum voor Maatschappelijk Welzijn van Herselt	43	501 729,53
KBO:0212219370	Openbaar Centrum voor Maatschappelijk Welzijn van Hoegaarden	43	274 441,27
KBO:0212219469	Openbaar Centrum voor Maatschappelijk Welzijn van Hoeilaart	43	330 401,11
KBO:0212219667	Openbaar Centrum voor Maatschappelijk Welzijn van Hoeselt	43	345 543,97
KBO:0212220063	Openbaar Centrum voor Maatschappelijk Welzijn van Holsbeek	43	1 739 026,60
KBO:0212220360	Openbaar Centrum voor Maatschappelijk Welzijn van Hooglede	43	645 059,28
KBO:0212220558	Openbaar Centrum voor Maatschappelijk Welzijn van Houthulst	43	346 147,40
KBO:0212220855	Openbaar Centrum voor Maatschappelijk Welzijn van Hove	43	146 275,36
KBO:0212221152	Openbaar Centrum voor Maatschappelijk Welzijn van Huldenberg	43	229 722,56
KBO:0212221251	Openbaar Centrum voor Maatschappelijk Welzijn van Hulshout	43	241 194,91
KBO:0212221548	Openbaar Centrum voor Maatschappelijk Welzijn van Ichtegem	43	449 378,37
KBO:0212221845	Openbaar Centrum voor Maatschappelijk Welzijn van Ingelmunster	43	851 759,50
KBO:0212222241	Openbaar Centrum voor Maatschappelijk Welzijn van Izegem	43	1 039 017,63
KBO:0212222340	Openbaar Centrum voor Maatschappelijk Welzijn van Jabbeke	43	460 593,59
KBO:0212222538	Openbaar Centrum voor Maatschappelijk Welzijn van Herzele	43	677 771,90
KBO:0212223033	Openbaar Centrum voor Maatschappelijk Welzijn van Kampenhout	43	205 980,61
KBO:0212223330	Openbaar Centrum voor Maatschappelijk Welzijn van Kapelle-op-den-Bos	43	380 647,96
KBO:0212223429	Openbaar Centrum voor Maatschappelijk Welzijn van Kapellen	43	928 716,85
KBO:0212223627	Openbaar Centrum voor Maatschappelijk Welzijn van Kaprijke	43	123 636,86
KBO:0212223726	Openbaar Centrum voor Maatschappelijk Welzijn van Kasterlee	43	471 912,17
KBO:0212223924	Openbaar Centrum voor Maatschappelijk Welzijn van Keerbergen	43	831 700,48
KBO:0212224815	Openbaar Centrum voor Maatschappelijk Welzijn van Kalmthout	43	883 447,52
KBO:0212234515	Openbaar Centrum voor Maatschappelijk Welzijn van Aarschot	43	2 825 404,07

Nr.	316380841	VO 16
-----	-----------	-------

definitief

SUBSIDIES AAN LOKALE BESTUREN

KBO nr	Begunstigde	ESR code	Totaal bedrag subsidie
KBO:0212234812	Openbaar Centrum voor Maatschappelijk Welzijn van Aartselaar	43	20 516,17
KBO:0212235307	Openbaar Centrum voor Maatschappelijk Welzijn van Alken	43	362 620,15
KBO:0212235505	Openbaar Centrum voor Maatschappelijk Welzijn van Alveringem	43	726 904,75
KBO:0212235604	Openbaar Centrum voor Maatschappelijk Welzijn van Antwerpen	43	2 035 414,65
KBO:0212235703	Openbaar Centrum voor Maatschappelijk Welzijn van Anzegem	43	372 247,07
KBO:0212236097	Openbaar Centrum voor Maatschappelijk Welzijn van Arendonk	43	578 603,94
KBO:0212236196	Openbaar Centrum voor Maatschappelijk Welzijn van As	43	74 684,08
KBO:0212236493	Openbaar Centrum voor Maatschappelijk Welzijn van Asse	43	1 345 547,23
KBO:0212236889	Openbaar Centrum voor Maatschappelijk Welzijn van Avelgem	43	383 603,83
KBO:0212237186	Openbaar Centrum voor Maatschappelijk Welzijn van Aalst	43	6 422 610,37
KBO:0212237285	Openbaar Centrum voor Maatschappelijk Welzijn van Baarle-Hertog	43	62 892,56
KBO:0212237483	Openbaar Centrum voor Maatschappelijk Welzijn van Assenede	43	1 357 861,31
KBO:0212238374	Openbaar Centrum voor Maatschappelijk Welzijn van Beerse	43	742 911,52
KBO:0212238473	Openbaar Centrum voor Maatschappelijk Welzijn van Beersel	43	902 658,43
KBO:0212238869	Openbaar Centrum voor Maatschappelijk Welzijn van Begijnendijk	43	159 087,27
KBO:0212239166	Openbaar Centrum voor Maatschappelijk Welzijn van Bekkevoort	43	341 418,81
KBO:0212239760	Openbaar Centrum voor Maatschappelijk Welzijn van Beringen	43	1 165 782,09
KBO:0212239859	Openbaar Centrum voor Maatschappelijk Welzijn van Berlaar	43	354 321,04
KBO:0212239958	Openbaar Centrum voor Maatschappelijk Welzijn van Berlare	43	831 085,76
KBO:0212240057	Openbaar Centrum voor Maatschappelijk Welzijn van Bertem	43	164 838,02
KBO:0212240552	Openbaar Centrum voor Maatschappelijk Welzijn van Balen	43	910 747,13
KBO:0212240651	Openbaar Centrum voor Maatschappelijk Welzijn van Beveren (Waas)	43	1 298 513,14
KBO:0212240948	Openbaar Centrum voor Maatschappelijk Welzijn van Bierbeek	43	485 299,54
KBO:0212241047	Openbaar Centrum voor Maatschappelijk Welzijn van Bilzen	43	1 063 461,12

Nr.	316380841	VO 16
-----	-----------	-------

definitief

SUBSIDIES AAN LOKALE BESTUREN

KBO nr	Begunstigde	ESR code	Totaal bedrag subsidie
KBO:0212241542	Openbaar Centrum voor Maatschappelijk Welzijn van Blankenberge	43	2 546 967,14
KBO:0212241641	Openbaar Centrum voor Maatschappelijk Welzijn van Bocholt	43	384 706,36
KBO:0212241740	Openbaar Centrum voor Maatschappelijk Welzijn van Boechout	43	198 342,40
KBO:0212242037	Openbaar Centrum voor Maatschappelijk Welzijn van Bonheiden	43	382 043,18
KBO:0212242235	Openbaar Centrum voor Maatschappelijk Welzijn van Boom	43	1 091 799,93
KBO:0212242433	Openbaar Centrum voor Maatschappelijk Welzijn van Boortmeerbeek	43	693 376,82
KBO:0212242730	Openbaar Centrum voor Maatschappelijk Welzijn van Borgloon	43	799 498,88
KBO:0212242829	Openbaar Centrum voor Maatschappelijk Welzijn van Bornem	43	1 028 486,71
KBO:0212242928	Openbaar Centrum voor Maatschappelijk Welzijn van Borsbeek	43	256 393,62
KBO:0212243225	Openbaar Centrum voor Maatschappelijk Welzijn van Boutersem	43	898 094,94
KBO:0212243423	Openbaar Centrum voor Maatschappelijk Welzijn van Brasschaat	43	269 064,77
KBO:0212243522	Openbaar Centrum voor Maatschappelijk Welzijn van Brecht	43	240 563,37
KBO:0212243621	Openbaar Centrum voor Maatschappelijk Welzijn van Bredene	43	70 621,35
KBO:0212243720	Openbaar Centrum voor Maatschappelijk Welzijn van Bree	43	488 839,21
KBO:0212244215	Openbaar Centrum voor Maatschappelijk Welzijn van Buggenhout	43	611 900,41
KBO:0212244809	Openbaar Centrum voor Maatschappelijk Welzijn van Damme	43	174 964,72
KBO:0212245007	Openbaar Centrum voor Maatschappelijk Welzijn van De Panne	43	501 671,73
KBO:0212245106	Openbaar Centrum voor Maatschappelijk Welzijn van De Pinte	43	351 263,25
KBO:0212245205	Openbaar Centrum voor Maatschappelijk Welzijn van Deerlijk	43	333 772,81
KBO:0212245797	Openbaar Centrum voor Maatschappelijk Welzijn van Denderleeuw	43	672 037,84
KBO:0212245995	Openbaar Centrum voor Maatschappelijk Welzijn van Dentergem	43	247 727,33
KBO:0212246094	Openbaar Centrum voor Maatschappelijk Welzijn van Dessel	43	732 828,81
KBO:0212246292	Openbaar Centrum voor Maatschappelijk Welzijn van Destelbergen	43	1 070 227,13
KBO:0212246787	Openbaar Centrum voor Maatschappelijk Welzijn van Diepenbeek	43	1 576 589,12

Nr.	316380841	VO 16
-----	-----------	-------

definitief

SUBSIDIES AAN LOKALE BESTUREN

KBO nr	Begunstigde	ESR code	Totaal bedrag subsidie
KBO:0212246886	Openbaar Centrum voor Maatschappelijk Welzijn van Diest	43	1 363 884,40
KBO:0212247183	Openbaar Centrum voor Maatschappelijk Welzijn van Diksmuide	43	892 013,13
KBO:0212247282	Openbaar Centrum voor Maatschappelijk Welzijn van Dilbeek	43	1 132 677,60
KBO:0212247381	Openbaar Centrum voor Maatschappelijk Welzijn van Dilsen Stokkem	43	2 205 848,48
KBO:0212247579	Openbaar Centrum voor Maatschappelijk Welzijn van Drogenbos	43	293 698,81
KBO:0212247777	Openbaar Centrum voor Maatschappelijk Welzijn van Duffel	43	405 195,93
KBO:0212248074	Openbaar Centrum voor Maatschappelijk Welzijn van Edegem	43	789 057,71
KBO:0212248173	Openbaar Centrum voor Maatschappelijk Welzijn van Eeklo	43	2 906 887,48
KBO:0212330822	Openbaar Centrum voor Maatschappelijk Welzijn van Brakel	43	325 098,51
KBO:0212334483	Openbaar Centrum voor Maatschappelijk Welzijn van Kluisbergen	43	163 077,41
KBO:0212334582	Openbaar Centrum voor Maatschappelijk Welzijn van Knokke-Heist	43	53 002,65
KBO:0212335869	Openbaar Centrum voor Maatschappelijk Welzijn van Maasmechelen	43	3 377 931,59
KBO:0212343391	Openbaar Centrum voor Maatschappelijk Welzijn van Wortegem-Petegem	43	137 705,26
KBO:0212343985	Openbaar Centrum voor Maatschappelijk Welzijn van Zuienkerke	43	112 608,28
KBO:0212344183	Openbaar Centrum voor Maatschappelijk Welzijn van Beernem	43	305 011,39
KBO:0212344282	Openbaar Centrum voor Maatschappelijk Welzijn van Bever	43	137 924,13
KBO:0212348143	Openbaar Centrum voor Maatschappelijk Welzijn van Ukkel	43	4 009,61
KBO:0212348341	Openbaar Centrum voor Maatschappelijk Welzijn van Sint-Pieters-Woluwe	43	4 992,90
KBO:0212375065	Openbaar Centrum voor Maatschappelijk Welzijn van Zutendaal	43	238 938,77
KBO:0212391891	Openbaar Centrum voor Maatschappelijk Welzijn van Dendermonde	43	3 283 838,06
KBO:0212704370	FLUVIUS Antwerpen	43	11 928,52
KBO:0213327744	Openbaar Centrum voor Maatschappelijk Welzijn van Linter	43	310 996,38
KBO:0213349124	Intercommunale voor Ontwikkeling van het Gewest Mechelen en Omgeving	43	152 467,26
KBO:0213384063	Intercommunale voor Huisvuilverwijdering voor Burcht en Omliggende Gemeenten	43	19 787,97
KBO:0213809081	Milieuzorg Roeselaere en Menen, Menen	43	97 721,31

Nr.	316380841	VO 16
-----	-----------	-------

definitief

SUBSIDIES AAN LOKALE BESTUREN

KBO nr	Begunstigde	ESR code	Totaal bedrag subsidie
KBO:0213809081	Milieu­zorg Roeselaere en Menen, Menen	43	-48 860,66
KBO:0213877575	Intercommunale Vereniging voor Vuilverwijdering en -verwerking voor de Veurne en Ommeland	43	33 735,77
KBO:0213894205	Milieu­zorg Roeselare en Menen, Roeselare	43	4 666,61
KBO:0213897173	Intergemeentelijke vereniging voor duurzaam milieubeleid in Ize­gem en Ommeland	43	29 333,13
KBO:0214014167	Intercommunale voor Huisvuilverwerking en Milieu­zorg DURME - MOERVAART	43	81 098,50
KBO:0214015751	INTERGEMEENTELIJK SAMENWERKINGSVERBAND VOOR VUILVERWIJDERING EN- VERWERKING IN BRUGGE EN OMMELAND	43	52 031,28
KBO:0214533712	LIMBURG.NET	43	20 997,79
KBO:0216769066	Gemeente Laakdal	43	4 600 424,03
KBO:0216769165	Openbaar Centrum voor Maatschappelijk Welzijn van Laakdal	43	670 860,46
KBO:0216769264	Gemeente Lennik	43	2 395 242,07
KBO:0216769363	Openbaar Centrum voor Maatschappelijk Welzijn van Lennik	43	429 321,52
KBO:0216769462	Stad Scherpenheuvel-Zichem	43	6 179 528,38
KBO:0216769561	Openbaar Centrum voor Maatschappelijk Welzijn van Scherpenheuvel-Zichem	43	1 263 331,37
KBO:0216769660	Gemeente Tielt-Winge	43	2 836 103,56
KBO:0216769759	Openbaar Centrum voor Maatschappelijk Welzijn van Tielt-Winge	43	1 466 040,96
KBO:0216769858	Stad Lo-Reninge	43	1 821 072,07
KBO:0216769957	Openbaar Centrum voor Maatschappelijk Welzijn van Lo-Reninge	43	172 388,63
KBO:0216770056	Gemeente Heuvelland	43	3 891 406,50
KBO:0216770155	Openbaar Centrum voor Maatschappelijk Welzijn van Heuvelland	43	406 177,97
KBO:0216770254	Gemeente Langemark-Poelkapelle	43	3 118 609,44
KBO:0216770353	Openbaar Centrum voor Maatschappelijk Welzijn van Langemark-Poelkapelle	43	359 883,30
KBO:0216770452	Gemeente Vleteren	43	1 669 226,92
KBO:0216770551	Openbaar Centrum voor Maatschappelijk Welzijn van Vleteren	43	173 978,73
KBO:0216770650	Gemeente Spiere-Helkijn	43	738 528,54
KBO:0216770749	Openbaar Centrum voor Maatschappelijk Welzijn van Spiere-Helkijn	43	45 498,88
KBO:0216770848	Gemeente De Haan	43	4 964 520,12
KBO:0216770947	Openbaar Centrum voor Maatschappelijk Welzijn van De Haan	43	444 239,56
KBO:0216771046	Gemeente Ardo­oie	43	2 555 067,33
KBO:0216771145	Openbaar Centrum voor Maatschappelijk Welzijn van Ardo­oie	43	249 592,94
KBO:0216771244	Gemeente Erpe-Mere	43	4 473 419,12
KBO:0216771343	Openbaar Centrum voor Maatschappelijk Welzijn van Erpe-Mere	43	294 299,12

Nr.	316380841	VO 16
-----	-----------	-------

definitief

SUBSIDIES AAN LOKALE BESTUREN

KBO nr	Begunstigde	ESR code	Totaal bedrag subsidie
KBO:0216771442	Gemeente Horebeke	43	640 580,26
KBO:0216771541	Openbaar Centrum voor Maatschappelijk Welzijn van Horebeke	43	36 783,92
KBO:0216771640	Gemeente Lierde	43	1 728 512,58
KBO:0216771739	Openbaar Centrum voor Maatschappelijk Welzijn van Lierde	43	227 926,97
KBO:0216771838	Gemeente Maarkedal	43	2 003 704,08
KBO:0216771937	Openbaar Centrum voor Maatschappelijk Welzijn van Maarkedal	43	345 269,22
KBO:0216772036	Gemeente Zwalm	43	2 225 850,27
KBO:0216772135	Openbaar Centrum voor Maatschappelijk Welzijn van Zwalm	43	144 832,08
KBO:0216772234	Gemeente Ham	43	3 370 910,94
KBO:0216772333	Openbaar Centrum voor Maatschappelijk Welzijn van Ham	43	346 090,77
KBO:0216772432	Gemeente Heusden-Zolder	43	11 078 950,65
KBO:0216772531	Openbaar Centrum voor Maatschappelijk Welzijn van Heusden-Zolder	43	2 374 614,83
KBO:0216772630	Stad Hamont-Achel	43	4 864 084,92
KBO:0216772729	Openbaar Centrum voor Maatschappelijk Welzijn van Hamont-Achel	43	148 638,98
KBO:0216772828	Gemeente Hechtel-Eksel	43	4 124 271,27
KBO:0216772927	Openbaar Centrum voor Maatschappelijk Welzijn van Hechtel-Eksel	43	193 555,87
KBO:0216773026	Gemeente Houthalen-Helchteren	43	10 698 927,98
KBO:0216773125	Openbaar Centrum voor Maatschappelijk Welzijn van Houthalen-Helchteren	43	1 498 728,28
KBO:0216773422	Gemeente Voeren	43	2 264 551,34
KBO:0216773521	Openbaar Centrum voor Maatschappelijk Welzijn van Voeren	43	65 665,63
KBO:0218031848	Intercommunale Schulens Meer	43	6 388,13
KBO:0218031848	Intercommunale Schulens Meer	43	-3 194,07
KBO:0218239409	Opdrachthoudende Vereniging voor Huisvuilverwerking Midden-Waasland	43	26 478,90
KBO:0218426974	Verenigde Kompostbedrijven	43	643 450,30
KBO:0218993039	Intercommunale Vereniging voor Vuilverwijdering voor Vilvoorde en Omliggende	43	176 570,76
KBO:0219198818	gere randfederatie Tervuren	43	43 062,60
KBO:0219274537	INTERGEMEENTELIJKE ZWEMBADEN AQUADROOM-MAASEIK EN DE HAEG- DILSEN-STOKKEM	43	18 137,66
KBO:0219324522	INTERCOMMUNALE VOOR AFVALBEHEER INTERZA	43	4 944,74
KBO:0220574436	Intergemeentelijke opdrachthoudende Vereniging voor huisvuilverwerking Meetjesland	43	77 165,31
KBO:0222947570	WELZIJSZORG KEMPEN	43	7 479 797,85
KBO:0223944690	Maatschappij voor het haven-, grond- en industrialisatiebeleid van het Linkerscheldeoevergebied	43	20 000,00

Nr.	316380841	VO 16
-----	-----------	-------

definitief

SUBSIDIES AAN LOKALE BESTUREN

KBO nr	Begunstigde	ESR code	Totaal bedrag subsidie
KBO:0231884636	Openbaar Centrum voor Maatschappelijk Welzijn van Affligem	43	355 273,75
KBO:0231999254	Openbaar Centrum voor Maatschappelijk Welzijn van Malle	43	491 296,80
KBO:0233210764	VERENIGING ONS TEHUIS VOOR ZUID-WEST-VLAANDEREN	43	5 699,40
KBO:0236506685	VLAAMSE LANDMAATSCHAPPIJ	43	142 500,00
KBO:0239946326	VITAS	43	283 117,31
KBO:0240682635	Vlaamse Gemeenschapscommissie	43	18 400,00
KBO:0242469910	Algemeen Ziekenhuis Vesalius	43	1 800,00
KBO:0248015142	Universiteit Gent	43	10 499,55
KBO:0253973219	Provincie Vlaams-Brabant	43	8 584 303,63
KBO:0256543917	Ziekenhuis Oost-Limburg, autonome verzorgingsinstelling	43	94 022,37
KBO:0256543917	Ziekenhuis Oost-Limburg, autonome verzorgingsinstelling	43	-2 500,00
KBO:0257577560	ASSOCIATION HOSPITALIERE DE BRUXELLES ET DE SCHAERBEEK - CENTRE HOSPITALIER UNIVERSITAIRE BRUGMANN	43	10 442,52
KBO:0262926616	Algemeen Ziekenhuis Jan Palfijn Gent	43	34 902,76
KBO:0263545337	ALGEMEEN STEDELIJK ZIEKENHUIS AUTONOME VERZORGINGSINSTELLING	43	29 224,57
KBO:0266559859	AZ ST-JAN Brugge-Oostende A.V.	43	126 122,79
KBO:0267302405	AUTONOME VERZORGINGSINSTELLING VIRGA JESSEZIEKENHUIS	43	5 511,78
KBO:0267332493	POLITIEZONE : BIERBEEK - BOUTERSEM - HOLSBEEK - LUBBEEK	43	25 568,32
KBO:0267334473	POLITIEZONE : BOORTMEERBEEK - HAACHT - KEERBERGEN	43	14 384,69
KBO:0267335265	POLITIEZONE : DIEST- SCHERPENHEUVEL - ZICHEM	43	33 456,43
KBO:0267337245	POLITIEZONE : BEGIJNENDIJK - ROTSELAAR - TREMELO	43	24 329,20
KBO:0267338829	POLITIEZONE : HOEILAART - OVERIJSE	43	69 492,09
KBO:0267341601	POLITIEZONE : ASSE - MERCHTEM - OPWIJK - WEMMEL	43	101 163,07
KBO:0267342094	POLITIEZONE : KAPELLE-OP-DEN-BOS - LONDERZEEL - MEISE	43	8 150,93
KBO:0267342490	POLITIEZONE : MACHELEN - VILVOORDE	43	59 362,10
KBO:0267342886	POLITIEZONE : KAMPENHOUT - STEENOKKERZEEL - ZEMST	43	43 324,71
KBO:0267343282	POLITIEZONE : LOCHRISTIE - MOERBEKE - WACHTEBEKE - ZELZATE	43	2 600,00
KBO:0267343678	POLITIEZONE : EEKLO - KAPRIJKE - SINT-LAUREINS	43	46 212,23
KBO:0267344074	POLITIEZONE REGIO RHODE & SCHELDE	43	37 971,51
KBO:0267344470	POLITIEZONE : DE PINTE - GAVERE - NAZARETH - SINT-MARTENS-LATEM	43	43 601,31
KBO:0267350014	POLITIEZONE : ASSENEDE - EVERGEM	43	58 035,50
KBO:0267351202	POLITIEZONE : KLUISBERGEN - KRUISSHOUTEM - OUDENAARDE - WORTEGEM-PETEGEM - ZINGEM	43	58 136,44

Nr.	316380841	VO 16
-----	-----------	-------

definitief

SUBSIDIES AAN LOKALE BESTUREN

KBO nr	Begunstigde	ESR code	Totaal bedrag subsidie
KBO:0267351695	POLITIEZONE : BRAKEL - HOREBEKE - MAARKEDAL - ZWALM	43	18 419,28
KBO:0267352091	POLITIEZONE : GERAARDSBERGEN - LIERDE	43	48 292,75
KBO:0267352487	POLITIEZONE : HERZELE - SINT-LIEVENS-HOUTEM - ZOTTEGEM	43	46 679,53
KBO:0267353279	POLITIEZONE : KRUIBEKE - TEMSE	43	51 521,98
KBO:0267353675	POLITIEZONE : HAMME - WAASMUNSTER	43	37 245,57
KBO:0267354071	POLITIEZONE : BERLARE - ZELE	43	60 883,63
KBO:0267354467	POLITIEZONE : BUGGENHOUT - LEBBEKE	43	36 782,86
KBO:0267354863	POLITIEZONE : LAARNE - WETTEREN - WICHELEN	43	18 250,25
KBO:0267355259	POLITIEZONE : DENDERLEEUV - HAALTERT	43	21 291,18
KBO:0267355655	POLITIEZONE : ERPE-MERE - LEDE	43	34 007,49
KBO:0267356051	POLITIEZONE : BLANKENBERGE - ZUIENKERKE	43	115 725,00
KBO:0267356447	POLITIEZONE : DAMME - KNOCKE-HEIST	43	120 742,77
KBO:0267357239	POLITIEZONE : ARDOOIE - LICHTERVELDE - PITTEM - RUISELEDE - TIELT - WINGENE	43	12 230,39
KBO:0267357635	POLITIEZONE : BREDENE - DE HAAN	43	61 952,75
KBO:0267358031	POLITIEZONE : GISTEL - ICHTEGEM - JABBEKE - OUDENBURG - TORHOUT	43	78 978,86
KBO:0267358427	POLITIEZONE : HOOGLEDE - IZEGEM - ROESELARE	43	149 525,92
KBO:0267359615	POLITIEZONE : HAMONT-ACHEL - NEERPELT - OVERPELT	43	75 171,57
KBO:0267360407	POLITIEZONE : ANZEGEM - AVELGEM - SPIERE-HELKIJN - WAREGEM - ZWEVEGEM	43	52 366,21
KBO:0267361692	POLITIEZONE : ALVERINGEM - LO-RENINGEN - VEURNE	43	30 513,42
KBO:0267362088	POLITIEZONE : DIKSMUIDE - HOUTHULST - KOEKELARE - KORTEMARK	43	32 574,75
KBO:0267362484	POLITIEZONE : DE PANNE - KOKSIJDE - NIEUWPOORT	43	16 792,38
KBO:0267363276	POLITIEZONE : BOOM - HEMIKSEM - NIEL - RUMST - SCHELLE	43	8 937,97
KBO:0267363672	POLITIEZONE : KAPellen - STABROEK	43	34 469,02
KBO:0267364464	POLITIEZONE : ESSEN - KALMTHOUT - WUUSTWEZEL	43	90 174,09
KBO:0267365256	POLITIEZONE : RANST - ZANDHOVEN	43	18 457,18
KBO:0267366048	POLITIEZONE : BONHEIDEN - DUFFEL - PUTTE - SINT-KATELIJNE-WAVER	43	66 502,42
KBO:0267366840	POLITIEZONE : HOOGSTRATEN - MERKSPLAS - RIJKEVORSEL	43	27 638,43
KBO:0267367632	POLITIEZONE : BAARLE-HERTOG - BEERSE - KASTERLEE - LILLE - OUD-TURNHOUT - TURNHOUT - VOSSELAAR	43	191 851,91
KBO:0267368028	POLITIEZONE : HERSELT - HULSTHOUT - WESTERLO	43	60 050,56
KBO:0267368820	POLITIEZONE : ARENDONK - RAVELS - RETIE	43	52 739,16
KBO:0267369216	POLITIEZONE : BALEN - DESSEL - MOL	43	67 782,90
KBO:0267369612	POLITIEZONE NETELAND	43	99 120,72
KBO:0267370404	POLITIEZONE : BERINGEN - HAM - TESSENDERLO	43	3 195,33
KBO:0267371689	POLITIEZONE : HECHTEL-EKSEL - LEOPOLDSBURG - PEER	43	43 548,18
KBO:0267372877	POLITIEZONE : BILZEN - HOESEL - RIEMST	43	77 274,38

Nr.	316380841	VO 16
-----	-----------	-------

definitief

SUBSIDIES AAN LOKALE BESTUREN

KBO nr	Begunstigde	ESR code	Totaal bedrag subsidie
KBO:0267374065	POLITIEZONE : BEKKEVOORT - GEETBETS - GLABBEEK - KORTENAKEN - TIELT-WINGE	43	56 927,51
KBO:0267388418	WESTTOER	43	160 000,00
KBO:0267390495	Autonoom Gemeentebedrijf Koksijde	43	3 173,12
KBO:0267393663	WELZIJSREGIO NOORD-LIMBURG	43	3 868 323,24
KBO:0267396039	Mobiliteit en Parkeren Antwerpen AG	43	505,68
KBO:0267403264	INTERGEMEENTELIJKE VERENIGING VOOR DUURZAAM AFVALBEHEER REGIO MECHELEN (IVAREM) (OPDRACHTHOUDENDE VERENIGING)	43	20 017,78
KBO:0267404056	VERENIGING WOK	43	32 201,40
KBO:0280300997	Intergemeentelijke Vereniging voor Bibliotheekwerking, Cultuur en Academie voor Deeltijds Kunstonderwijs	43	7 502,04
KBO:0308252043	Stad Oudenaarde	43	11 033 176,34
KBO:0410374237	Noord-Limburs Instituut voor Kunstonderwijs	43	49 853,08
KBO:0411019583	KATHOLIEK BASISONDERWIJS VEURNE	43	1 085,00
KBO:0413462401	Gemengd Buitengewoon Onderwijs Ter Elst	43	730,00
KBO:0418558364	Arboretum Kalmthout EVAP vzw	43	199 915,25
KBO:0419052173	Katholieke Universiteit te Leuven	43	14 330,53
KBO:0420601403	KORTRIJKS JEUGDCENTRUM DE WARANDE	43	27,82
KBO:0434377678	PROVINCIAAL ONDERWIJS VLAANDEREN-PEDAGOGISCHE ONDERSTEUNING	43	29 142,94
KBO:0443302272	REGIONAAL LANDSCHAP KEMPEN EN MAASLAND	43	42 857,14
KBO:0443649492	Onderwijssecretariaat van de Steden en Gemeenten van de Vlaamse Gemeenschap	43	1 697 460,61
KBO:0445224456	PROVINCIAAL ONDERWIJS VLAANDEREN	43	336 185,75
KBO:0445294237	Jeugd- en Jongerenwerk Mechelen vzw-evap	43	14 869,72
KBO:0445445279	Stedelijk Jeugdwerk Leuven	43	83 604,00
KBO:0445508132	Regionaal Instituut voor Dringende Hulpverlening Krisisinfo-Netwerk-Antwerpen	43	1 876 084,01
KBO:0451857573	Vereniging van Vlaamse Steden en Gemeenten	43	1 112 636,43
KBO:0452888644	De Spil	43	13 951,49
KBO:0458878195	Beschut Wonen - Antwerpen	43	21 473,64
KBO:0459115153	Prospekta, Centrum voor Kunstcommunicatie	43	502 500,00
KBO:0461515013	In Flanders Fields Museum	43	576 899,31
KBO:0462581716	Regionaal Landschap Noord-Hageland	43	67 428,56
KBO:0467270576	Welzijnskoepel West-Brabant	43	3 546 581,19
KBO:0469129810	REGIONAAL LANDSCHAP WESTHOEK	43	40 762,58
KBO:0471802654	ANTWERPEN KUNSTENSTAD	43	4 007 846,93
KBO:0479946991	ZUIDWEST	43	345 338,90
KBO:0505849852	Zorgbedrijf Ouderenzorg Genk Welzijnsvereniging	43	45 453,58
KBO:0507873093	Integratie en inburgering Gent	43	62 730,00
KBO:0537520055	Autonoom Gemeentebedrijf Kunsten en Design	43	3 168 271,97
KBO:0537522332	Autonoom Gemeentebedrijf Erfgoed	43	1 719 196,26
KBO:0537951706	Motena	43	267 743,79
KBO:0541412824	APB Provinciaal Vormingscentrum Malle	43	29 093,49
KBO:0541413814	APB Provinciaal Recreatiedomein Zilvermeer	43	43 640,24
KBO:0541414408	APB Provinciaal Instituut voor Hygiëne	43	678 740,25

Nr.	316380841	VO 16
-----	-----------	-------

definitief

SUBSIDIES AAN LOKALE BESTUREN

KBO nr	Begunstigde	ESR code	Totaal bedrag subsidie
KBO:0541414606	Autonoom Provinciebedrijf Hooibeekhoeve	43	1 969,31
KBO:0541414804	APB Provinciaal Onderwijs Antwerpen	43	161 153,17
KBO:0541415101	Autonoom Provinciebedrijf Kamp C	43	5 699,40
KBO:0543307391	Agentschap Integratie en Inburgering	43	20 160,00
KBO:0543527226	Autonoom Gemeentebedrijf SportAG	43	5 546,40
KBO:0544646981	Autonoom Gemeentebedrijf Het Gasthuis	43	20 000,00
KBO:0544953225	Intergemeentelijke Projectvereniging Erfgoed Denderland	43	254 660,90
KBO:0546688337	Autonoom Gemeentebedrijf Mechelen Actief in Cultuur	43	1 600,20
KBO:0548989217	Projectvereniging 2014-2020 Erfgoed Haspengouw	43	229 541,40
KBO:0549931897	Autonoom gemeentebedrijf Ternat	43	8 960,00
KBO:0549968521	Agentschap voor woon- en zorginfrastructuurbeleid voor Vlaams-Brabant	43	3 240 416,00
KBO:0552559411	Projectvereniging Kusterfgoed	43	267 189,22
KBO:0568699815	Autonoom gemeentebedrijf Memorial museum Passchendale 1917	43	169 855,20
KBO:0603997521	Sociaal Economisch Laboratorium	43	50 000,00
KBO:0630835639	W13	43	222 869,01
KBO:0633606374	INTERNATIONALE LUCHTHAVEN KORTRIJK-WEVELGEM	43	1 992 592,01
KBO:0638866051	Projectvereniging de Merode	43	97 490,93
KBO:0642781089	Lokale politiezone Hasselt/Zonhoven/Diepenbeek/Halen/Herk-de-Stad/Lummen	43	364 581,74
KBO:0644517290	Zuidoostlimburgse onroerend erfgoeddienst, projectvereniging IOED Oost-Haspengouw & Voeren	43	96 050,46
KBO:0645575580	Woondienst Regio Roeselare	43	148 339,66
KBO:0647949706	Zorgbedrijf Brasschaat	43	43 663,20
KBO:0648863286	Projectvereniging Regionaal Landschap Haspengouw en Voeren	43	88 526,65
KBO:0649827150	POLDERRAND Intergemeentelijke Onroerend Erfgoeddienst	43	88 167,80
KBO:0650649076	Projectvereniging erfgoed Voorkempen	43	91 129,31
KBO:0650935128	Projectvereniging Regionaal Landschap Kempen en Maasland	43	95 498,27
KBO:0663623421	POLITIEZONE VOER EN DIJLE	43	31 537,58
KBO:0663810590	Zorg Leuven	43	3 533 149,87
KBO:0664681216	ZORGBEDRIJF KLEIN-BRABANT	43	9 897,63
KBO:0665553622	Zorggroep Orion	43	31 731,51
KBO:0666615870	Zorgbedrijf Meetjesland	43	2 817 024,16
KBO:0671761919	Projectvereniging Berg en Nete	43	87 566,19
KBO:0672985901	Projectvereniging Streekvereniging Zuidrand	43	87 848,41
KBO:0677597755	Projectvereniging Regionaal Landschap Lage Kempen	43	91 549,51
KBO:0680397590	Projectvereniging Regionaal Landschap Schelde-Durme	43	72 680,09
KBO:0680439360	Zorgbedrijf Rivierenland	43	1 288 156,48
KBO:0680814294	Projectvereniging Zuid-Hageland	43	87 603,19
KBO:0682824867	Politiezone CARMA	43	9 997,82

Nr.	316380841	VO 16
-----	-----------	-------

definitief

SUBSIDIES AAN LOKALE BESTUREN

KBO nr	Begunstigde	ESR code	Totaal bedrag subsidie
KBO:0682844465	Mintus	43	427 398,53
KBO:0683473579	Welzijnsvereniging Sint-Gillis-Waas	43	15 000,07
KBO:0683771509	Zorg Izegem	43	71 762,48
KBO:0684493762	Zorgvereniging OPcura	43	39 328,79
KBO:0684613726	OCMW Vereniging SAKURA	43	2 289,40
KBO:0684891363	Zorgbedrijf Harelbeke	43	119 999,30
KBO:0684927193	PERSPECTIEF	43	75 000,00
KBO:0685516024	Woonzorgnetwerk Edegem	43	1 253 775,88
KBO:0687742074	Zorgbedrijf Sint-Truiden	43	1 240 515,11
KBO:0688812935	Zorg Houthalen-Helchteren	43	295 677,49
KBO:0689553994	ZorgGroep Lommel	43	75 713,55
KBO:0689674948	Zorg Stekene	43	42 765,10
KBO:0691927130	Projectvereniging CultuurCentraal	43	21 412,87
KBO:0692535557	Autonoom gemeentebedrijf Izegem	43	3 243,83
KBO:0695496928	Dienstverlenende vereniging Westhoek	43	77 120,99
KBO:0697608063	Gemeente Aalter	43	8 347 695,76
KBO:0697608162	Stad Deinze	43	14 022 467,17
KBO:0697608954	Gemeente Kruisem	43	4 205 122,13
KBO:0697609152	Gemeente Lievegem	43	7 111 598,72
KBO:0697609251	Gemeente Oudsbergen	43	7 492 756,68
KBO:0697609350	Gemeente Pelt	43	10 301 499,24
KBO:0697609548	Gemeente Puurs-Sint-Amands	43	6 875 633,44
KBO:0697663491	Openbaar Centrum voor Maatschappelijk Welzijn van Aalter	43	846 731,00
KBO:0697663689	Openbaar Centrum voor Maatschappelijk Welzijn van Deinze	43	1 675 933,05
KBO:0697663788	Openbaar Centrum voor Maatschappelijk Welzijn van Kruisem	43	421 806,50
KBO:0697663986	Openbaar Centrum voor Maatschappelijk Welzijn van Lievegem	43	1 310 562,90
KBO:0697664382	Openbaar Centrum voor Maatschappelijk Welzijn van Oudsbergen	43	693 078,78
KBO:0697664976	Openbaar Centrum voor Maatschappelijk Welzijn van Pelt	43	803 365,43
KBO:0697665075	Openbaar Centrum voor Maatschappelijk Welzijn van Puurs-Sint-Amands	43	1 995 400,39
KBO:0697787118	Zorgbedrijf Vilvoorde	43	595 949,16
KBO:0707694578	Politiezone Deinze-Zulte-Lievegem	43	34 179,88
KBO:0712571007	Politiezone Getevallei	43	79 581,00
KBO:0806383071	Projectvereniging Cultuurdijk	43	285 750,19
KBO:0806608349	LIMBURG STERK MERK	43	9 999 993,48
KBO:0807042275	vereniging voor Samenwerking rond Preventie in het kader van Opvoeding en Onderwijs Regio Brugge	43	39 950,00
KBO:0807760273	DUWOLIM	43	489 491,61
KBO:0807823720	Wacco	43	79 919,08
KBO:0808070574	HET PORTAAL	43	18 000,00
KBO:0809181918	Cultuurnetwerk Kempen	43	352 201,17
KBO:0809450251	PROJECTVERENIGING VIERSPRONG	43	246 218,92

Nr.	316380841	VO 16
-----	-----------	-------

definitief

SUBSIDIES AAN LOKALE BESTUREN

KBO nr	Begunstigde	ESR code	Totaal bedrag subsidie
KBO:0809699184	Zorgbedrijf Antwerpen	43	17 296 822,66
KBO:0811517440	Wingense Archeologische Dienst	43	96 833,91
KBO:0812230092	Cultuurhuis de Warande	43	324 012,39
KBO:0822146066	Cultuurregio Pajottenland & Zennevallei	43	350 107,85
KBO:0824037071	Autonoom Gemeentebedrijf Stedelijk Onderwijs Antwerpen	43	1 140 423,08
KBO:0825383589	Mu.ZEE - Kunstmuseum aan Zee, Collecties van de Vlaamse Gemeenschap en de stad Oostende	43	2 709 840,69
KBO:0825826821	3Wplus Energie	43	190 957,64
KBO:0826486520	CULTUURREGIO LEIE SCHELDE	43	187 801,56
KBO:0828259640	Autonoom Gemeentebedrijf Infrastructuur Maaseik	43	100 000,00
KBO:0831481030	Beheer Energie Aalst	43	121 600,73
KBO:0831514187	Politiezone Lanaken-Maasmechelen	43	16 918,23
KBO:0831970978	Vereniging De Schakelaar	43	64 792,44
KBO:0834660452	Autonoom Gemeentebedrijf Energiebesparingsfonds Antwerpen	43	149 011,31
KBO:0837741785	Autonoom Gemeentebedrijf Stad Deinze	43	125 000,00
KBO:0843922170	Autonoom Gemeentebedrijf FRGE Mechelen	43	21 593,81
KBO:0844179716	Algemeen Ziekenhuis Sint-Dimpna	43	1 940,27
KBO:0850330110	STICHTING GODTSCHALCK HELENA EN ISABELLA ZEEMANSHUIS	43	38 783,94
KBO:0860274885	Erfpunt	43	177 430,50
KBO:0862014551	Oprachthoudend samenwerkingsverband Land van Aalst voor Milieu	43	52 270,37
KBO:0862457484	INTERCOMMUNALE ONTWIKKELINGSMAATSCHAPPIJ VOOR DE KEMPEN AFVALBEHEER	43	133 416,27
KBO:0862492920	Eco Werf, intergemeentelijk Milieubedrijf Oost-Brabant	43	276 931,14
KBO:0862959114	Samenwerkingsverband Stadsregio Turnhout	43	119 049,34
KBO:0862962775	IGO	43	356 390,12
KBO:0862963369	Provinciaal domein De Gavers	43	304 468,60
KBO:0863137573	IGEAN-milieu en veiligheid	43	170 422,70
KBO:0863306631	Regionale Jeugddienst Meetjesland	43	30 000,00
KBO:0863322467	Academie voor Muziek en Woord De Noorderkempen g.o.l.	43	11 162,40
KBO:0863327714	ERFGOED NOORDERKEMPEN	43	414 374,90
KBO:0863329296	DE BLAUWE LELIE	43	344,26
KBO:0863329989	AUTONOME VERENIGING "HET DAK"	43	139 223,90
KBO:0864977803	Vlabra'ccent	43	37 560,00
KBO:0866021938	AUTONOOM GEMEENTEBEDRIJF HAACHT	43	2 505,44
KBO:0866790614	AUTONOOM GEMEENTEBEDRIJF BEXIT	43	2 700,00
KBO:0867378552	CULTUUROVERLEG MEETJESLAND	43	384 903,08
KBO:0870310526	AUTONOOM GEMEENTEBEDRIJF STADSONTWIKKELING LEUVEN	43	3 815,53
KBO:0871009916	WELZIJSBAND MEETJESLAND	43	7 023,36
KBO:0871206587	ALgemeen Ziekenhuis Lokeren AV	43	1 526,56
KBO:0872093742	AGB Genk	43	20 920,00

Nr.	316380841	VO 16
-----	-----------	-------

definitief

SUBSIDIES AAN LOKALE BESTUREN

KBO nr	Begunstigde	ESR code	Totaal bedrag subsidie
KBO:0874649790	Intergemeentelijke Vereniging voor Crematoriumbeheer in Zuid-West-Vlaanderen.	43	5 242,78
KBO:0876186449	AUTONOOM GEMEENTEBEDRIJF GEMEENTE OVERPELT	43	18 000,00
KBO:0876876139	Achthoek	43	32 992,26
KBO:0877372225	CultuurOverleg Zeven	43	389 144,19
KBO:0877643330	Autonoom Gemeentebedrijf Sport, Cultuur en Recreatie Ieper	43	92 069,66
KBO:0878405769	Ons Huis	43	3 009,32
KBO:0879775746	AUTONOOM GEMEENTEBEDRIJF FLUCTUS SCHELLE	43	81 016,79
KBO:0882748696	Provinciaal Zorgcentrum Lemberge	43	10 449,17
KBO:0885394422	Intergemeentelijke cultuurpartners GINTER	43	29 811,86
KBO:0885957616	Vlaamse Kunstcollectie	43	220 842,12
KBO:0886485770	RVT/RUSTHUIS NAJAARSZON	43	144 953,98
KBO:0888873653	AUTONOOM GEMEENTEBEDRIJF STADSONTWIKKELING BILZEN	43	2 565,00
KBO:0889287288	Projectvereniging Mijnstreek	43	302 660,90
KBO:0890616188	AUTONOME GEMEENTEBEDRIJF ENERGIEBESPARING OOSTENDE	43	33 659,30
KBO:0890682407	LUCIEN DESMIT	43	236 427,20
KBO:0892962204	Autonoom Gemeentebedrijf voor infrastructuur- en patrimoniumbeheer Turnhout	43	12 430,97
KBO:0894999895	Ruddersstove	43	15 962,04
KBO:0895509839	REGent	43	168 390,40
KBO:0896244069	Kempens Karakter	43	374 023,58
KBO:0896646224	Projectvereniging BIE	43	439 684,69
KBO:0896728376	Autonoom Gemeentebedrijf Museum Leuven	43	1 085 111,12
KBO:0899300856	Ros Beiaardcomité	43	16 000,00
KBO:2144613184	SCHOLENGROEP 12 : AARSCHOT - DIEST - TESSENDERLO - Hoofdzetel van : GO] De Prins Diest campus Antwerpsestraat	43	1 200,00
KBO:2144613481	SCHOLENGROEP 12 : AARSCHOT - DIEST - TESSENDERLO - Hoofdzetel van : GO] De Prins Diest campus Weerstandsplein	43	1 876,07
KBO:2144640504	GO! scholengroep Huis 11 - Hoofdzetel van : GO! Middenschool Ter Beuke	43	2 000,00
KBO:2144640603	GO! scholengroep Huis 11 - Hoofdzetel van : GO! freinetschool De Appeltuin Leuven	43	2 000,00
KBO:2144642581	GO! scholengroep Huis 11 - TWEDE KANS ONDERWIJS	43	2 000,00
KBO:2144734138	SCHOLENGROEP 28 : WESTHOEK - Hoofdzetel van : GO! basisschool De Vierboete Nieuwpoort	43	2 000,00
KBO:2144741660	SCHOLENGROEP 27 : OOSTENDE - Hoofdzetel van : GO! basisschool leefschoon De Vlieger Oostende	43	2 000,00
KBO:2148498827	Go! Scholengroep Fluxus - Hoofdzetel van : GO! freinetschool De Vlindertuin Lille	43	1 855,00
KBO:2148525254	SCHOLENGROEP 19 AALST DENDERLEEUEW LIEDEKERKE NINOVE - Hoofdzetel van : GO! basisschool De Nieuwe Arend Aalst	43	2 000,00

Nr.	316380841	VO 16
-----	-----------	-------

definitief

SUBSIDIES AAN LOKALE BESTUREN

KBO nr	Begunstigde	ESR code	Totaal bedrag subsidie
KBO:2148629380	SCHOLENGROEP 8 : BRUSSEL - Hoofdzetel van : GO! basisschool De Bron Sint-Gillis	43	2 000,00
KBO:2151163555	Openbaar Centrum voor Maatschappelijk Welzijn van Leuven - Centrale Administratie	43	11 245,68
KBO:2152824928	Stad Hasselt - Hoofdzetel van : Gemeentelijke Basisschool - Kuringen	43	1 275,00
KBO:2152825027	Stad Hasselt - Hoofdzetel van : Gemeentelijke Basisschool - Rapertingen	43	2 000,00
KBO:2153114443	SCHOLENGROEP 26 KORTRIJK - Hoofdzetel van : GO! MSKA Roeselare	43	1 996,08
KBO:2153924095	GO! scholengroep Het leercollectief. - Hoofdzetel van : GO! basisschool De Springplank	43	2 000,00
KBO:2153929639	Gemeente Sint-Joost-ten-Node - Hoofdzetel van : Gemeentelijke Basisschool Sint-Joost-aan-zee	43	2 000,00
KBO:2153931718	Gemeente Anderlecht - Hoofdzetel van : Gemeentelijke Basisschool - Dertien	43	2 000,00
KBO:2153933302	Gemeente Sint-Jans-Molenbeek - Hoofdzetel van : Gemeentelijke Basisschool - Paloke	43	2 000,00
KBO:2153934587	Gemeente Jette - Hoofdzetel van : Gemeentelijke Basisschool -Poelbos	43	2 000,00
KBO:2153936270	Gemeente Vorst - Hoofdzetel van : Gemeentelijke Basisschool - De Puzzel	43	2 000,00
KBO:2153942705	Gemeente Asse - Vestigingsplaats van : Gemeentelijke Basisschool Centrum - Krokegem	43	1 460,00
KBO:2153951019	Gemeente Overijse - Hoofdzetel van : Gemeentelijke Basisschool -Jezus-Eik	43	921,12
KBO:2153956066	Autonoom Gemeentebedrijf Stedelijk Onderwijs Antwerpen - Hoofdzetel van : Stedelijke Basisschool - De Kleine wereld	43	17 986,99
KBO:2153957650	Autonoom Gemeentebedrijf Stedelijk Onderwijs Antwerpen - Hoofdzetel van : Stedelijke Basisschool - Omnimundo	43	2 000,00
KBO:2153957947	Autonoom Gemeentebedrijf Stedelijk Onderwijs Antwerpen - Hoofdzetel van : Stedelijke Basisschool - Villa Stuivenberg	43	2 486,97
KBO:2153958640	Autonoom Gemeentebedrijf Stedelijk Onderwijs Antwerpen - Hoofdzetel van : stedelijke Kleuterschool - De Tandem	43	2 000,00
KBO:2153961808	Autonoom Gemeentebedrijf Stedelijk Onderwijs Antwerpen - Hoofdzetel van : Stedelijke Basisschool - De Luchtballon	43	1 067,02
KBO:2153978832	Gemeente Merksplas - Hoofdzetel van : Gemeentelijke Basisschool -Qworzo	43	2 000,00
KBO:2154016345	Gemeente Kortenberg - Hoofdzetel van : Gemeentelijke Basisschool - DeNegensprong	43	2 000,00
KBO:2154018226	Gemeente Rotselaar - Hoofdzetel van : Gemeentelijke Basisschool - De Straal	43	2 000,00

Nr.	316380841	VO 16
-----	-----------	-------

definitief

SUBSIDIES AAN LOKALE BESTUREN

KBO nr	Begunstigde	ESR code	Totaal bedrag subsidie
KBO:2154025847	Stad Scherpenheuvel-Zichem - Hoofdzetel van : Stedelijke Basisschool Zichem-Keiberg-Scherpenheuvel	43	1 670,88
KBO:2154028520	Gemeente Glabbeek - Hoofdzetel van : Gemeentelijke Basisschool -De Springplank	43	4 000,00
KBO:2154032676	Gemeente Houthalen-Helchteren - Hoofdzetel van : Gemeentelijke Basisschool 't Centrum	43	1 500,00
KBO:2154044752	Stad Dilsen-Stokkem - Hoofdzetel van : Stedelijke Basisschool - De Horizon	43	1 094,45
KBO:2154046237	Gemeente As - Hoofdzetel van : Gemeentelijke Basisschool As	43	1 938,47
KBO:2154064548	Gemeente Meerhout - Hoofdzetel van : Gemeentelijke Basisschool -De Duizendpoot	43	2 000,00
KBO:2154082067	Stad Brugge - Hoofdzetel van : Gemeentelijke Basisschool - Brugge-Noord	43	1 371,00
KBO:2154110276	Gemeente Heuvelland - Hoofdzetel van : Gemeentelijke Basisschool De Zafant	43	1 066,12
KBO:2154111959	Stad Gent - Hoofdzetel van : Stedelijke basisschool - Het Trappenhuis	43	1 650,00
KBO:2154152640	Gemeente Sint-Martens-Latem - Hoofdzetel van : Gemeentelijke Basisschool	43	1 887,58
KBO:2154161053	Autonoom Gemeentebedrijf Stedelijk Onderwijs Antwerpen - Hoofdzetel van : Gemeentelijke Basisschool voor Buitengewoon Onderwijs - De Leerexpert (25511)	43	388 760,33
KBO:2154161152	Autonoom Gemeentebedrijf Stedelijk Onderwijs Antwerpen - Hoofdzetel van : Gemeentelijke Lagere School voor Buitengewoon Onderwijs - De Leerexpert (25528)	43	1 698,01
KBO:2154164221	Stad Leuven - Hoofdzetel van : Gemeentelijke Lagere School voor Buitengewoon Onderwijs -Parkschool	43	1 110,00
KBO:2154169268	Gemeente Zwevegem - Hoofdzetel van : Gemeentelijke Basisschool voor Buitengewoon Onderwijs -De Klim-op	43	1 998,92
KBO:2154171050	Stad Gent - Hoofdzetel van : Stedelijke Lagere School voor Buitengewoon Onderwijs - Het Kompas	43	2 000,00
KBO:2154171149	Stad Gent - Hoofdzetel van : Gemeentelijke Basisschool voor Buitengewoon Onderwijs - Sassepoort - Spoor 9	43	1 471,42
KBO:2154171644	Provincie Oost-Vlaanderen - Hoofdzetel van : Provinciale Lagere School voor Buitengewoon Onderwijs -Claevervelt	43	124 229,59
KBO:2154175208	Autonoom Gemeentebedrijf Stedelijk Onderwijs Antwerpen - Hoofdzetel van : De Leerexpert Dullingen	43	183 633,43
KBO:2154177186	Provincie Limburg - Hoofdzetel van : Provinciale School voor Buitengewoon Secundair Onderwijs De Wissel	43	1 990,00

Nr.	316380841	VO 16
-----	-----------	-------

definitief

SUBSIDIES AAN LOKALE BESTUREN

KBO nr	Begunstigde	ESR code	Totaal bedrag subsidie
KBO:2154179562	Provincie Oost-Vlaanderen - Hoofdzetel van : Provinciale School voor Buitengewoon Secundair Onderwijs - Spectrum	43	61 833,93
KBO:2154180651	Autonoom Gemeentebedrijf Stedelijk Onderwijs Antwerpen - Hoofdzetel van : Stedelijk Centrum voor volwassenenonderwijs Encora 028531	43	90 000,00
KBO:2154200546	Provincie Vlaams-Brabant - Hoofdzetel van : Provinciaal Instituut voor Secundair onderwijs	43	2 000,00
KBO:2154224993	GO! SCHOLENGROEP ANTWERPEN - Hoofdzetel van : GO! Koninklijk Atheneum Antwerpen	43	1 948,39
KBO:2154228854	SCHOLENGROEP 17 : WAASLAND - Vestigingsplaats van : Scholen Da Vinci	43	2 000,00
KBO:2154233309	Stad Brussel - Hoofdzetel van : Gemeentelijke Basisschool - Leidsterschool	43	1 750,00
KBO:2154242415	Gemeente Sint-Agatha-Berchem - Hoofdzetel van : Gemeentelijke Academie voor Muziek en Woord	43	2 000,00
KBO:2154253501	Stad Ieper - Hoofdzetel van : dé Academie, afdeling muziek woord	43	2 000,00
KBO:2154256766	Stad Zottegem - Hoofdzetel van : Stedelijke Academie voor Muziek, Woord en Dans	43	2 000,00
KBO:2154266664	Gemeente Jette - Hoofdzetel van : Gemeentelijke Basisschool -Van Asbroek	43	1 900,00
KBO:2154292893	Stad Gent - Hoofdzetel van : Atheneum Wispelberg	43	2 000,00
KBO:2154307048	Provincie Oost-Vlaanderen - Hoofdzetel van : Provinciale Lagere School voor Buitengewoon Onderwijs - De Zonnewijzer	43	106 516,33
KBO:2154312095	APB Provinciaal Onderwijs Antwerpen - Hoofdzetel van : CVO PROVINCIE ANTWERPEN	43	10 500,00
KBO:2156465297	Vereniging van Vlaamse Steden en Gemeenten - Vereniging van Vlaamse Steden en Gemeenten	43	61 959,98
KBO:2157472218	Vlaamse Gemeenschapscommissie - Hoofdzetel van : Centrum voor leerlingenbegeleiding N-Brussel	43	306 624,62
KBO:2157485084	Onderwijssecretariaat van de Steden en Gemeenten van de Vlaamse Gemeenschap - Hoofdzetel van : POC OVSG	43	4 756,10
KBO:2157485381	Autonoom Gemeentebedrijf Stedelijk Onderwijs Antwerpen - Hoofdzetel van : Stedelijk CLB Antwerpen	43	526 991,45
KBO:2157558924	Stad Gent - Hoofdzetel van : Interstedelijk CLB Gent	43	236 606,59
KBO:2159000165	GENT, STAD IN WERKING -PROJECTEN - GENT STAD IN WERKING PROJECTEN GSIW VZW	43	679 221,88
KBO:2159524361	Openbaar Centrum voor Maatschappelijk Welzijn van Mol - OCMW Mol	43	72 168,76
KBO:2159571574	Argos, Centrum voor Vormings- en Activeringsprojecten - Argos, Centrum voor Vormings- en Activeringsprojecten	43	49 681,91
KBO:2160006391	Intercommunale voor Ontwikkeling van het Gewest Mechelen en Omgeving - IGEMO	43	263 455,40

Nr.	316380841	VO 16
-----	-----------	-------

definitief

SUBSIDIES AAN LOKALE BESTUREN

KBO nr	Begunstigde	ESR code	Totaal bedrag subsidie
KBO:2160518117	Stad Gent - Cel ICT - Onderwijs	43	17 966,40
KBO:2160518909	Stad Gent - Stadsdiensten AC Portus	43	33 573,51
KBO:2160598190	Openbaar Centrum voor Maatschappelijk Welzijn van Mortsel - OCMW Mortsel	43	27 857,91
KBO:2160619570	Stad Brugge - Administratie	43	23 428,49
KBO:2161389137	Gemeente Deerlijk - Gemeentehuis Deerlijk	43	143 130,77
KBO:2161653809	Openbaar Centrum voor Maatschappelijk Welzijn van Tielt-Winge - Dienstencentrum Zonnedries	43	18 455,76
KBO:2161656282	Openbaar Centrum voor Maatschappelijk Welzijn van Eeklo - OCMW Eeklo	43	27 699,09
KBO:2161787728	Samenwerkingsverband Stadsregio Turnhout - Samenwerkingsverband Stadsregio Turnhout	43	45 413,62
KBO:2161823756	Openbaar Centrum voor Maatschappelijk Welzijn van Bilzen - OCMW Bilzen - administratieve diensten + sociale diensten	43	47 646,34
KBO:2161885520	Stad Kortrijk - Stadhuis	43	58 870,66
KBO:2161951242	Stad Sint-Niklaas - Stadhuis	43	28 898,21
KBO:2162340628	Openbaar Centrum voor Maatschappelijk Welzijn van Gistel - OCMW Gistel	43	28 238,85
KBO:2162353395	Stad Tienen - Stadhuis	43	1 443,50
KBO:2162387742	Stad Mechelen - Stadhuis - Algemene diensten	43	30 252,48
KBO:2162519780	Stad Beringen - Stedelijke Administratief Centrum (S.A.C.)	43	17 113,89
KBO:2162570854	Openbaar Centrum voor Maatschappelijk Welzijn van Turnhout - Administratie en Sociale Dienst	43	138 511,07
KBO:2163884809	Stad Vilvoorde - Stadhuis	43	27 841,00
KBO:2164511646	Provincie Limburg - Provinciaal Centrum Dommelhof	43	2 500,00
KBO:2165434433	Stad Genk - Stadsbestuur Genk	43	78 404,84
KBO:2165909337	Openbaar Centrum voor Maatschappelijk Welzijn van Antwerpen - OCMW Antwerpen	43	482 970,63
KBO:2168584953	Stad Diksmuide - Administratief Centrum	43	726,00
KBO:2173538287	Stad Gent - Het Uilennestje (crèche/kleuterdagverblijf)	43	2 000,00
KBO:2175545395	Stad Leuven - Stadskantoor	43	29 186,41
KBO:2181916614	Stad Gent - Vestigingsplaats van : Stedelijke Basisschool - Mandala	43	2 000,00
KBO:2197221036	Integratie en Inburgering Antwerpen - Inburgering Atlas	43	26 460,00
KBO:2212984229	Autonoom Gemeentebedrijf Stedelijk Onderwijs Antwerpen - Hoofdzetel van : Stedelijke Basisschool - Kosmos	43	1 355,00
KBO:2221745606	SCHOLENGROEP 8 : BRUSSEL - Hoofdzetel van : GO! basisschool De Telescoop	43	2 000,00
KBO:2224237219	Openbaar Centrum voor Maatschappelijk Welzijn van Maaseik - Woonzorgcentrum De Maaspoorte	43	1 510,93
KBO:2234583654	Autonoom Gemeentebedrijf Stedelijk Onderwijs Antwerpen - Hoofdzetel van : Stedelijke Basisschool - Elisabeth	43	1 690,00

Nr.	316380841	VO 16
-----	-----------	-------

definitief

SUBSIDIES AAN LOKALE BESTUREN

KBO nr	Begunstigde	ESR code	Totaal bedrag subsidie
KBO:2237822266	Openbaar Centrum voor Maatschappelijk Welzijn van Sint-Niklaas - Welzijnshuis - OCMW Sint-Niklaas	43	192 822,25
KBO:2240840352	Integratie en inburgering Gent - Integratie en inburgering Gent	43	28 256,03
KBO:2241879440	Provincie Oost-Vlaanderen - Provinciaal Erfgoedcentrum	43	25 500,00
KBO:2255590290	Stad Gent - Vestigingsplaats van : Stedelijke Basisschool Freinetschool De Loods	43	2 000,00
KBO:2255841601	Autonoom Gemeentebedrijf Stedelijk Onderwijs Antwerpen - Vestigingsplaats van : Stedelijk Lyceum Waterbaan	43	2 000,00
KBO:2256327391	Autonoom Gemeentebedrijf Stedelijk Onderwijs Antwerpen - Vestigingsplaats van : Stedelijk Lyceum Quellin	43	900,00
KSZ:63020840216	VAN HOOL, LYDIA FRANCINA	43	900,00
KSZ:68010931277	ZEROUALI, LEILA	43	800,00
KSZ:68122932526	NUYTEN, DANNY MARIA	43	1 550,00
KSZ:71041736463	GABRIELS, KATHLEEN YVONNE	43	1 800,00
KSZ:75061935909	MUES, TOM FRANCIS	43	1 750,00
KSZ:75112622664	VERDONCK, CINDY MARIE	43	1 400,00
KSZ:77112002896	WILLEMS, SOFIE	43	2 100,00
KSZ:84121735018	BONGAERTS, MARIJKE	43	150,00
KSZ:86070228753	ELEGHEERT, DIMITRI ROBERT	43	850,00
KSZ:86081019905	BERTHELS, YONI	43	1 350,00
KSZ:87040727413	PUTTEMANS, VANESSA STEFANIA	43	1 400,00
KSZ:88040526011	CLAUS, KRISTIN DIANE	43	2 100,00
KSZ:88102716075	BILLIAUWS, ANKE	43	1 550,00
KSZ:89020831666	VERHEYDEN, LIEN	43	1 850,00
KSZ:91030844484	DE BORGER, LORE	43	1 850,00
KSZ:91221401380	KUSTERS, VINCENT	43	1 400,00
KSZ:92061724654	DE RUYTER, THALIA LEONA	43	1 700,00
KSZ:92090836037	VAN GEYTE, ANNELIES	43	1 800,00
KSZ:94110326745	CHARAI, ANAS	43	6 500,00
KSZ:96102026458	CALUWAERTS, SANDERIJN	43	1 700,00
VG:00014	WERKINGSTOELAGEN SCHOLEN - OV	43	173 569 135,25
VOP:10104529	INTERLOKALE VERENIGING HARTJE HAGELAND	43	100 800,00
VOP:10104628	INTERLOKALE VERENIGING LOKAAL WOONBELEID LANDEN LINTER HOEGAARDEN	43	3 255,32
VOP:10104826	INTERLOKALE VERENIGING WOONBELEID REGIO IZEGEM	43	43 011,40
VOP:10104925	INTERLOKALE VERENIGING WOONCENTRUM MEETJESLAND	43	6 337,43
VOP:10503120	INTERLOKALE VERENIGING LOKAAL WOONBELEID GAOZ	43	80 616,59
VOP:10549541	INTERLOKALE VERENIGING WOONPUNT	43	71 538,31
VOP:10579730	INTERGEMEENTELIJKE SAMENWERKING WONEN HEUVELLAND-POPERINGE-VLETEREN	43	70 361,20

Nr.	316380841	VO 16
-----	-----------	-------

definitief

SUBSIDIES AAN LOKALE BESTUREN

KBO nr	Begunstigde	ESR code	Totaal bedrag subsidie
VOP:10623676	INTERLOKALE VERENIGING REGIONAAL WOONBELEID VILVOORDE-MACHELEN	43	35 404,72
VOP:10677225	INTERLOKALE VERENIGING TER ONDERSTEUNING VAN HET LOKAAL WOONBELEID NEVELE	43	63 000,00
VOP:10767097	Interlokale Vereniging Lokaal Woonbeleid Zuidrand	43	92 813,33
VOP:10872908	Interlokale Vereniging Wonen in West-Limburg	43	45 193,82
VOP:10917448	Interlokale Vereniging Regionaal woonbeleid Noord- Pajottenland	43	38 879,14
VOP:10943281	INTERLOKALE VERENIGING LOKAAL WOONBELEID REGIO MIDDEN - ILVW Midden	43	48 051,42
VOP:10957139	INTERLOKALE VERENIGING INTERGEMEENTELIJKE WOONWIJZER	43	36 750,00
VOP:11182417	INTERLOKALE VERENIGING NOORD WEST BRABANT	43	116 042,26
VOP:11238439	Interlokale Vereniging Lokaal Woonbeleid, 'Wonen in Rivierenland'	43	84 000,00
VOP:11270212	Interlokale Vereniging Wonen DHKL	43	102 695,73
VOP:11275754	Interlokale vereniging Wonen in Tongeren-Herstappe	43	47 000,00
VOP:11288127	Interlokale Vereniging De Woonwinkel	43	28 000,00
VOP:11324056	INTERLOKALE VERENIGING IGS - VERSTERKT WONEN IN MECHELEN EN LIER	43	100 800,00
VOP:11324155	INTERLOKALE VERENIGING BEST WONEN TUSSEN ZOET EN ZOUT	43	52 997,69
VOP:11324254	INTERLOKALE VERENIGING WONEN IN HAMONT-ACHEL, NEERPELT en OVERPELT	43	35 000,00
VOP:11324353	INTERLOKALE VERENING LOKAAL WOONBELEID IVLW - WEBB	43	93 333,34
VOP:11324452	IGS HASPENGOUW	43	113 012,95
VOP:11342565	INTERLOKALE VERENIGING LOKAAL WOONBELEID REGIO NOORD VL. BRABANT	43	103 857,45
VOP:11347119	Interlokale Vereniging Aan de oevers van de Dijle	43	78 027,31
VOP:11385028	INTERGEMEENTELIJKE SAMENWERKING WONEN REGIO TIELT	43	70 935,46
VOP:11447879	INTERLOKALE VERENIGING IGS HELO	43	26 133,34
VOP:11518452	INTERLOKALE VERENIGING WOONWIJZER MIDDEN BRABANT	43	76 936,36
VOP:11518551	INTERLOKALE VERENIGING WOONBELEID ZENNEVALLEI	43	91 652,23
VOP:11541713	Interlokale vereniging Wonen in Ham en Beringen	43	37 916,67
(leeg)	6de staatshervorming	43	14 554,30
(leeg)	Lonen Onderwijs Lokale Besturen	43	1 477 946 329,92
KBO:0200305493	Intergemeentelijk Samenwerkingsverband voor ruimtelijke ordening en socio-economische expansie	63	93 750,00
KBO:0205157869	West-Vlaamse Intercommunale	63	376 735,83
KBO:0205350681	INTERCOMMUNALE LEIEDAL	63	255 958,42
KBO:0205774810	Intercommunale Maatschappij voor de Ruimtelijke Ordening en de Economische Sociale Expansie van het Arrondissement Leuven	63	109 180,96

Nr.	316380841	VO 16
-----	-----------	-------

definitief

SUBSIDIES AAN LOKALE BESTUREN

KBO nr	Begunstigde	ESR code	Totaal bedrag subsidie
KBO:0206460639	Intergemeentelijk Samenwerkingsverband van het Land van Waas	63	93 750,00
KBO:0206561993	Gemeente Steenokkerzeel	63	69 423,38
KBO:0206562092	Gemeente Hoeilaart	63	4 500,00
KBO:0206636526	Gemeente Nijlen	63	24 416,37
KBO:0206677801	Gemeente Brasschaat	63	185 178,89
KBO:0206677997	Gemeente Schoten	63	183 890,44
KBO:0206684927	Stad Blankenberge	63	28 205,70
KBO:0206751837	Stad Poperinge	63	113 137,54
KBO:0206767574	Intercommunale Grondbeleid en Expansie Antwerpen-dienstverlening	63	173 608,10
KBO:0206848639	Intergemeentelijke Maatschappij voor Openbare Gezondheid in Zuid-West-Vlaanderen	63	93 750,00
KBO:0206914361	Stad Borgloon	63	58 187,39
KBO:0207067482	Stad Tongeren	63	390 647,70
KBO:0207087872	Dender, Durme en Schelde	63	8 179,60
KBO:0207201797	Stad Genk	63	1 517 548,40
KBO:0207215160	Gemeente Vorselaar	63	96 704,25
KBO:0207368380	Gemeente Linter	63	5 940,00
KBO:0207430342	Gemeente Kurne	63	32 977,54
KBO:0207430441	Stad Mesen	63	4 604,00
KBO:0207431332	Gemeente Ichtegem	63	4 500,00
KBO:0207431629	Gemeente Moorslede	63	4 671,50
KBO:0207432124	Gemeente Zonnebeke	63	9 008,25
KBO:0207432520	Stad Roeselare	63	588 157,44
KBO:0207432916	Gemeente Pittem	63	11 252,00
KBO:0207433015	Gemeente Ruiselede	63	22 902,79
KBO:0207433312	Stad Menen	63	41 080,23
KBO:0207433708	Stad Waregem	63	5 136,50
KBO:0207434203	Gemeente Dentergem	63	12 803,63
KBO:0207435092	Gemeente Bredene	63	4 500,00
KBO:0207435785	Gemeente Lichtervelde	63	69 720,69
KBO:0207436676	Gemeente Oostrozebeke	63	20 514,94
KBO:0207436775	Stad Oostende	63	158 725,38
KBO:0207437468	Stad Aalst	63	2 158 403,82
KBO:0207437864	Gemeente Wielsbeke	63	4 802,50
KBO:0207438458	Stad Tielt	63	531 233,88
KBO:0207439151	Gemeente Haaltert	63	4 500,00
KBO:0207439448	Gemeente Herzele	63	22 827,00
KBO:0207439745	Gemeente Denderleeuw	63	106 234,38
KBO:0207440438	Gemeente Lede	63	148 038,00
KBO:0207441527	Stad Ninove	63	198 687,33
KBO:0207443012	Gemeente Sint-Lievens-Houtem	63	57 859,40
KBO:0207444990	Stad Zottegem	63	130 565,37
KBO:0207445287	Gemeente Buggenhout	63	4 500,00
KBO:0207445485	Gemeente Berlare	63	44 856,50
KBO:0207445584	Stad Dendermonde	63	204 799,85
KBO:0207445782	Gemeente Hamme (Vl.)	63	5 089,75

Nr.	316380841	VO 16
-----	-----------	-------

definitief

SUBSIDIES AAN LOKALE BESTUREN

KBO nr	Begunstigde	ESR code	Totaal bedrag subsidie
KBO:0207445881	Gemeente Laarne	63	263 401,02
KBO:0207446079	Gemeente Lebbeke	63	66 141,37
KBO:0207447069	Gemeente Waasmunster	63	4 500,00
KBO:0207447366	Gemeente Wetteren	63	4 500,00
KBO:0207447465	Gemeente Wichelen	63	5 024,00
KBO:0207447663	Gemeente Zele	63	4 500,00
KBO:0207447861	Gemeente Assenede	63	4 500,00
KBO:0207448158	Stad Eeklo	63	4 500,00
KBO:0207448356	Gemeente Kaprijke	63	4 500,00
KBO:0207448554	Gemeente Maldegem	63	4 500,00
KBO:0207448851	Gemeente Sint-Laureins	63	4 500,00
KBO:0207449346	Gemeente Zelzate	63	12 404,25
KBO:0207450534	Gemeente De Pinte	63	4 886,00
KBO:0207450633	Gemeente Destelbergen	63	15 224,75
KBO:0207451128	Gemeente Evergem	63	24 500,00
KBO:0207451227	Stad Gent	63	1 247 636,69
KBO:0207451326	Gemeente Gavere	63	12 519,00
KBO:0207452514	Gemeente Lochristi	63	4 500,00
KBO:0207453009	Gemeente Melle	63	17 262,50
KBO:0207453207	Gemeente Merelbeke	63	26 335,20
KBO:0207453405	Gemeente Moerbeke (Waas)	63	7 727,50
KBO:0207453801	Gemeente Nazareth	63	4 500,00
KBO:0207454294	Gemeente Oosterzele	63	73 520,74
KBO:0207456076	Gemeente Wachtebeke	63	4 500,00
KBO:0207456868	Gemeente Zulte	63	38 974,70
KBO:0207460432	Stad Ronse	63	44 500,00
KBO:0207462313	Gemeente Beveren (Waas)	63	175 671,77
KBO:0207463303	Gemeente Kruibeke	63	4 500,00
KBO:0207463402	Stad Lokeren	63	61 993,38
KBO:0207464093	Gemeente Sint-Gillis-Waas	63	17 625,00
KBO:0207464192	Stad Sint-Niklaas	63	345 374,05
KBO:0207464489	Gemeente Stekene	63	44 759,13
KBO:0207464588	Gemeente Temse	63	6 975,20
KBO:0207465083	Gemeente As	63	4 500,00
KBO:0207465281	Stad Beringen	63	142 038,38
KBO:0207465974	Gemeente Diepenbeek	63	5 505,75
KBO:0207466469	Gemeente Gingelom	63	22 090,00
KBO:0207466766	Gemeentebestuur van Halen	63	4 500,00
KBO:0207466964	Stad Hasselt	63	115 140,25
KBO:0207467162	Stad Herk-de-Stad	63	20 905,25
KBO:0207468152	Gemeente Leopoldsburg	63	110 456,48
KBO:0207468350	Gemeente Lummen	63	31 927,80
KBO:0207469142	Gemeente Nieuwerkerken (Limb.)	63	111 135,81
KBO:0207469934	Stad Sint-Truiden	63	359 504,44
KBO:0207470330	Gemeente Tessenderlo	63	5 259,50
KBO:0207471221	Gemeente Zonhoven	63	108 857,00
KBO:0207471320	Gemeente Zutendaal	63	4 500,00
KBO:0207471518	Gemeente Bocholt	63	39 815,25

Nr.	316380841	VO 16
-----	-----------	-------

definitief

SUBSIDIES AAN LOKALE BESTUREN

KBO nr	Begunstigde	ESR code	Totaal bedrag subsidie
KBO:0207471617	Stad Bree	63	10 551,00
KBO:0207471716	Stad Dilsen-Stokkem	63	129 952,50
KBO:0207472904	Gemeente Kinrooi	63	4 500,00
KBO:0207473102	Stad Lommel	63	151 768,00
KBO:0207473201	Stad Maaseik	63	799 349,12
KBO:0207474189	Stad Peer	63	110 732,00
KBO:0207474882	Gemeente Alken	63	4 500,00
KBO:0207475377	Stad Bilzen	63	423 331,82
KBO:0207476862	Gemeente Heers	63	33 620,00
KBO:0207477456	Gemeente Herstappe	63	4 500,00
KBO:0207477852	Gemeente Hoeselt	63	9 009,34
KBO:0207478545	Gemeente Kortesseem	63	98 250,00
KBO:0207478743	Gemeente Lanaken	63	25 672,50
KBO:0207480921	Gemeente Riemst	63	4 500,00
KBO:0207483691	Gemeente Wellen	63	8 201,00
KBO:0207484186	Gemeente Drogenbos	63	27 578,26
KBO:0207484285	Gemeente Kraainem	63	4 844,50
KBO:0207484384	Gemeente Linkebeek	63	68 972,64
KBO:0207484582	Gemeente Zwevegem	63	522 904,83
KBO:0207484681	Stad Ieper	63	828 682,89
KBO:0207484780	Gemeente Anzegem	63	4 992,50
KBO:0207485374	Stad Geraardsbergen	63	36 001,20
KBO:0207485473	Gemeente Ingelmunster	63	76 708,45
KBO:0207485770	Gemeente Avelgem	63	4 500,00
KBO:0207485869	Stad Nieuwpoort	63	625 331,44
KBO:0207487354	Gemeente Ledegem	63	105 455,25
KBO:0207488344	Gemeente Staden	63	12 381,85
KBO:0207488443	Gemeente Deerlijk	63	481 149,56
KBO:0207488641	Gemeente Wevelgem	63	71 191,19
KBO:0207489037	Stad Izegem	63	853 254,98
KBO:0207489829	Gemeente Meulebeke	63	555 484,72
KBO:0207490621	Gemeente Hooglede	63	180 023,39
KBO:0207491215	Stad Oudenburg	63	22 956,87
KBO:0207491413	Stad Gistel	63	34 510,75
KBO:0207491710	Gemeente Lendeledede	63	4 500,00
KBO:0207492502	Stad Harelbeke	63	16 687,50
KBO:0207493391	Stad Wervik	63	14 945,21
KBO:0207494480	Gemeente Koksijde	63	30 751,90
KBO:0207494579	Stad Veurne	63	21 145,01
KBO:0207494678	Stad Kortrijk	63	1 007 684,80
KBO:0207495074	Gemeente Alveringem	63	97 279,23
KBO:0207495470	Gemeente Wingene	63	123 271,46
KBO:0207495668	Gemeente Middelkerke	63	278 132,59
KBO:0207499133	Gemeente Zoersel	63	4 500,00
KBO:0207499232	Gemeente Zwijndrecht	63	16 227,14
KBO:0207499430	Stad Mechelen	63	8 653 582,67
KBO:0207499727	Gemeente Putte	63	4 500,00
KBO:0207500123	Stad Antwerpen	63	11 543 324,05

Nr.	316380841	VO 16
-----	-----------	-------

definitief

SUBSIDIES AAN LOKALE BESTUREN

KBO nr	Begunstigde	ESR code	Totaal bedrag subsidie
KBO:0207500321	Gemeente Brecht	63	4 500,00
KBO:0207500420	Gemeente Bornem	63	1 169 046,02
KBO:0207501113	Gemeente Willebroek	63	37 468,19
KBO:0207501311	Gemeente Ranst	63	10 453,83
KBO:0207501410	Gemeente Lint	63	86 000,56
KBO:0207501707	Gemeente Schilde	63	21 542,25
KBO:0207501806	Gemeente Grobbendonk	63	116 459,33
KBO:0207502004	Gemeente Herenthout	63	4 808,50
KBO:0207502103	Gemeente Herselt	63	11 768,50
KBO:0207502202	Stad Hoogstraten	63	1 761 493,95
KBO:0207502301	Stad Lier	63	28 403,20
KBO:0207502497	Gemeente Hulshout	63	141 600,00
KBO:0207502596	Gemeente Kasterlee	63	119 688,06
KBO:0207502794	Gemeente Lille	63	31 630,41
KBO:0207502992	Gemeente Meerhout	63	9 146,40
KBO:0207503190	Gemeente Merksplas	63	89 636,61
KBO:0207503388	Gemeente Mol	63	29 256,62
KBO:0207503784	Gemeente Olen	63	4 500,00
KBO:0207503982	Gemeente Oud-Turnhout	63	4 600,00
KBO:0207504378	Gemeente Ravels	63	102 443,63
KBO:0207504477	Gemeente Retie	63	5 064,00
KBO:0207504576	Gemeentebestuur Rijkevorsel	63	43 534,23
KBO:0207504675	Stad Herentals	63	186 870,84
KBO:0207505368	Gemeente Arendonk	63	12 977,74
KBO:0207505566	Gemeente Westerlo	63	21 707,93
KBO:0207505764	Gemeente Beerse	63	23 258,50
KBO:0207505863	Gemeente Sint-Genesius-Rode	63	262 261,31
KBO:0207506061	Gemeente Wezembeek-Oppem	63	4 500,00
KBO:0207506160	Gemeente Hemiksem	63	4 693,50
KBO:0207506259	Gemeente Asse	63	213 132,99
KBO:0207506358	Gemeente Beersel	63	7 980,00
KBO:0207506952	Gemeente Boom	63	23 860,00
KBO:0207507645	Gemeente Dilbeek	63	242 956,19
KBO:0207508338	Gemeente Galmaarden	63	51 950,00
KBO:0207508437	Gemeente Gooik	63	102 995,48
KBO:0207508536	Gemeente Grimbergen	63	167 502,45
KBO:0207508932	Gemeente Aartselaar	63	43 160,00
KBO:0207509031	Gemeente Affligem	63	5 260,25
KBO:0207509229	Gemeente Borsbeek	63	61 844,96
KBO:0207509427	Gemeente Baarle-Hertog	63	5 852,50
KBO:0207509724	Gemeente Sint-Katelijne-Waver	63	66 181,95
KBO:0207510021	Gemeente Rumst	63	4 500,00
KBO:0207511011	Gemeente Meise	63	256 652,49
KBO:0207511110	Gemeente Merchtem	63	12 366,25
KBO:0207511803	Gemeente Opwijk	63	163 227,73
KBO:0207512001	Gemeente Overijse	63	4 500,00
KBO:0207512197	Gemeente Pepingen	63	9 046,00
KBO:0207513484	Gemeente Sint-Pieters-Leeuw	63	7 100,00

Nr.	316380841	VO 16
-----	-----------	-------

definitief

SUBSIDIES AAN LOKALE BESTUREN

KBO nr	Begunstigde	ESR code	Totaal bedrag subsidie
KBO:0207514276	Gemeente Ternat	63	23 212,68
KBO:0207514474	Stad Vilvoorde	63	130 939,50
KBO:0207515068	Gemeente Zaventem	63	4 500,00
KBO:0207515266	Gemeente Zemst	63	181 516,08
KBO:0207515365	Gemeente Roosdaal	63	4 500,00
KBO:0207515464	Stad Aarschot	63	4 500,00
KBO:0207516058	Gemeente Begijnendijk	63	4 500,00
KBO:0207516157	Gemeente Bekkevoort	63	19 182,62
KBO:0207516256	Gemeente Bertem	63	27 198,05
KBO:0207516454	Gemeente Bierbeek	63	9 879,32
KBO:0207516751	Gemeente Boortmeerbeek	63	4 500,00
KBO:0207516949	Gemeente Boutersem	63	27 095,62
KBO:0207517345	Stad Diest	63	59 202,40
KBO:0207518137	Gemeente Geetbets	63	7 298,44
KBO:0207518335	Gemeente Glabbeek	63	38 337,50
KBO:0207518632	Gemeente Haacht	63	15 260,00
KBO:0207519127	Gemeente Herent	63	402 246,07
KBO:0207519424	Gemeente Hoegaarden	63	223 633,97
KBO:0207519622	Gemeente Holsbeek	63	277 033,83
KBO:0207519820	Gemeente Huldenberg	63	1 525 024,54
KBO:0207520117	Gemeente Keerbergen	63	10 259,60
KBO:0207520711	Gemeente Kortenaken	63	88 886,20
KBO:0207520810	Gemeente Kortenberg	63	6 060,00
KBO:0207521206	Stad Landen	63	11 488,32
KBO:0207521503	Stad Leuven	63	726 026,74
KBO:0207521996	Gemeente Lubbeek	63	64 883,92
KBO:0207523679	Gemeente Oud-Heverlee	63	17 980,00
KBO:0207524471	Gemeente Rotselaar	63	4 500,00
KBO:0207525461	Gemeente Tervuren	63	67 131,84
KBO:0207525758	Stad Tienen	63	168 311,98
KBO:0207525956	Gemeente Tremelo	63	4 500,00
KBO:0207527540	Stad Zoutleeuw	63	13 249,00
KBO:0207527936	Gemeente Beernem	63	4 500,00
KBO:0207528035	Stad Brugge	63	1 793 209,39
KBO:0207528134	Stad Damme	63	111 962,75
KBO:0207528629	Gemeente Jabbeke	63	24 500,00
KBO:0207529520	Gemeente Oostkamp	63	72 187,50
KBO:0207530609	Stad Torhout	63	387 718,87
KBO:0207531302	Gemeente Zedelgem	63	61 555,19
KBO:0207531597	Gemeente Zuienkerke	63	61 210,85
KBO:0207531894	Stad Diksmuide	63	24 500,00
KBO:0207532092	Gemeente Houthulst	63	63 801,50
KBO:0207532389	Gemeente Koekelare	63	197 345,26
KBO:0207532488	Gemeente Kortemark	63	21 772,23
KBO:0207533082	Stad Turnhout	63	426 508,56
KBO:0207533280	Gemeente Kampenhout	63	148 635,52
KBO:0207533379	Gemeente Wemmel	63	17 000,00
KBO:0207533676	Gemeente Herne	63	6 260,00

Nr.	316380841	VO 16
-----	-----------	-------

definitief

SUBSIDIES AAN LOKALE BESTUREN

KBO nr	Begunstigde	ESR code	Totaal bedrag subsidie
KBO:0207533775	Gemeente Wijnegem	63	493 482,08
KBO:0207533874	Stad Geel	63	420 762,68
KBO:0207534171	Gemeente Bonheiden	63	155 052,09
KBO:0207534468	Gemeente Kapelle-op-den-Bos	63	4 500,00
KBO:0207534765	Gemeente Vosselaar	63	135 321,97
KBO:0207534864	Gemeente Duffel	63	70 995,55
KBO:0207535062	Gemeente Heist-op-den-Berg	63	177 162,71
KBO:0207535161	Gemeente Wommelgem	63	4 898,50
KBO:0207535458	Stad Halle	63	299 440,78
KBO:0207535557	Gemeente Hove	63	4 801,50
KBO:0207535755	Gemeente Londerzeel	63	161 691,90
KBO:0207536151	Gemeente Niel	63	94 734,00
KBO:0207536250	Gemeente Kontich	63	298 404,42
KBO:0207536448	Gemeente Boechout	63	4 883,25
KBO:0207536547	Gemeente Schelle	63	22 838,20
KBO:0207536646	Stad Mortsel	63	448 634,51
KBO:0207536943	Gemeente Dessel	63	4 949,00
KBO:0207537042	Gemeente Balen	63	5 889,00
KBO:0207537240	Gemeente Malle	63	4 500,00
KBO:0207537339	Gemeente Berlaar	63	461 034,78
KBO:0207537438	Gemeente Essen	63	54 000,47
KBO:0207537735	Gemeente Wuustwezel	63	5 282,25
KBO:0207537834	Gemeente Stabroek	63	4 500,00
KBO:0207537933	Gemeente Edegem	63	1 540 430,40
KBO:0207538725	Gemeente Liedekerke	63	17 603,00
KBO:0207539121	Gemeente Machelen (Brab.)	63	4 500,00
KBO:0207539220	Gemeente Zandhoven	63	4 500,00
KBO:0207539616	Gemeente Bever	63	6 700,00
KBO:0207539913	Gemeente Kapellen	63	4 500,00
KBO:0207540012	Gemeente Kalmthout	63	4 500,00
KBO:0207542782	Gemeente Sint-Martens-Latem	63	4 500,00
KBO:0207689965	Gemeente Wortegem-Petegem	63	9 141,26
KBO:0207690262	Gemeente Brakel	63	10 579,20
KBO:0207690757	Gemeente Kluisbergen	63	9 696,55
KBO:0207691252	Gemeente Knokke-Heist	63	13 123,00
KBO:0207691351	Gemeente Maasmechelen	63	4 500,00
KBO:0207725203	Provincie Limburg	63	114 584,39
KBO:0207725597	Provincie Antwerpen	63	1 546 851,76
KBO:0207725696	Provincie West-Vlaanderen	63	982 715,42
KBO:0207725795	Provincie Oost-Vlaanderen	63	549 140,02
KBO:0207832792	Openbaar Centrum voor Maatschappelijke Welzijn van Brugge	63	10 000,00
KBO:0212167704	Openbaar Centrum voor Maatschappelijk Welzijn van Schilde	63	25 089,46
KBO:0212175028	Openbaar Centrum voor Maatschappelijk Welzijn van Tienen	63	65 170,06
KBO:0212178590	Openbaar Centrum voor Maatschappelijk Welzijn van Vorselaar	63	25 089,46

Nr.	316380841	VO 16
-----	-----------	-------

definitief

SUBSIDIES AAN LOKALE BESTUREN

KBO nr	Begunstigde	ESR code	Totaal bedrag subsidie
KBO:0212178788	Openbaar Centrum voor Maatschappelijk Welzijn van Vosselaar	63	16 351,11
KBO:0212181362	Openbaar Centrum voor Maatschappelijk Welzijn van Wemmel	63	49 769,70
KBO:0212185520	Openbaar Centrum voor Maatschappelijk Welzijn van Zaventem	63	34 955,19
KBO:0212185718	Openbaar Centrum voor Maatschappelijk Welzijn van Zedelgem	63	13 465,62
KBO:0212187104	Openbaar Centrum voor Maatschappelijk Welzijn van Zonhoven	63	45 617,20
KBO:0212189478	Openbaar Centrum voor Maatschappelijk Welzijn van Kortenberg	63	23 083,92
KBO:0212193042	Openbaar Centrum voor Maatschappelijk Welzijn van Lichtervelde	63	71 440,31
KBO:0212193141	Openbaar Centrum voor Maatschappelijk Welzijn van Liedekerke	63	41 055,48
KBO:0212193240	Openbaar Centrum voor Maatschappelijk Welzijn van Lier	63	1 070 923,18
KBO:0212197002	Openbaar Centrum voor Maatschappelijk Welzijn van Meise	63	49 038,49
KBO:0212199673	Openbaar Centrum voor Maatschappelijk Welzijn van Mol	63	57 021,50
KBO:0212200663	Openbaar Centrum voor Maatschappelijk Welzijn van Moorslede	63	16 351,11
KBO:0212207393	Openbaar Centrum voor Maatschappelijk Welzijn van Overijse	63	123 080,56
KBO:0212208878	Openbaar Centrum voor Maatschappelijk Welzijn van Poperinge	63	20 000,00
KBO:0212209967	Openbaar Centrum voor Maatschappelijk Welzijn van Ravels	63	24 045,75
KBO:0212211452	Openbaar Centrum voor Maatschappelijk Welzijn van Retie	63	23 083,92
KBO:0212215907	Openbaar Centrum voor Maatschappelijk Welzijn van Hamme (VI.)	63	10 580,13
KBO:0212220360	Openbaar Centrum voor Maatschappelijk Welzijn van Hooglede	63	22 808,60
KBO:0212222538	Openbaar Centrum voor Maatschappelijk Welzijn van Herzele	63	40 192,20
KBO:0212235604	Openbaar Centrum voor Maatschappelijk Welzijn van Antwerpen	63	108 685,57
KBO:0212236196	Openbaar Centrum voor Maatschappelijk Welzijn van As	63	17 312,94
KBO:0212238374	Openbaar Centrum voor Maatschappelijk Welzijn van Beerse	63	42 195,91
KBO:0212239760	Openbaar Centrum voor Maatschappelijk Welzijn van Beringen	63	27 370,32
KBO:0212243522	Openbaar Centrum voor Maatschappelijk Welzijn van Brecht	63	65 101,23

Nr.	316380841	VO 16
-----	-----------	-------

definitief

SUBSIDIES AAN LOKALE BESTUREN

KBO nr	Begunstigde	ESR code	Totaal bedrag subsidie
KBO:0212243621	Openbaar Centrum voor Maatschappelijk Welzijn van Bredene	63	54 740,64
KBO:0212245106	Openbaar Centrum voor Maatschappelijk Welzijn van De Pinte	63	19 235,60
KBO:0212246292	Openbaar Centrum voor Maatschappelijk Welzijn van Destelbergen	63	22 808,60
KBO:0212247381	Openbaar Centrum voor Maatschappelijk Welzijn van Dilsen Stokkem	63	26 931,24
KBO:0212391891	Openbaar Centrum voor Maatschappelijk Welzijn van Dendermonde	63	36 934,67
KBO:0216769066	Gemeente Laakdal	63	10 452,56
KBO:0216769264	Gemeente Lennik	63	24 225,42
KBO:0216769363	Openbaar Centrum voor Maatschappelijk Welzijn van Lennik	63	18 246,88
KBO:0216769462	Stad Scherpenheuvel-Zichem	63	18 002,00
KBO:0216769660	Gemeente Tielt-Winge	63	7 349,54
KBO:0216769858	Stad Lo-Reninge	63	353 821,41
KBO:0216770056	Gemeente Heuvelland	63	60 959,98
KBO:0216770254	Gemeente Langemark-Poelkapelle	63	4 500,00
KBO:0216770452	Gemeente Vleteren	63	5 871,00
KBO:0216770650	Gemeente Spiere-Helkijn	63	4 500,00
KBO:0216770848	Gemeente De Haan	63	23 085,84
KBO:0216771046	Gemeente Ardoorie	63	43 747,15
KBO:0216771244	Gemeente Erpe-Mere	63	15 841,55
KBO:0216771442	Gemeente Horebeke	63	12 518,27
KBO:0216771640	Gemeente Lierde	63	9 423,42
KBO:0216771838	Gemeente Maarkedal	63	74 809,87
KBO:0216772036	Gemeente Zwalm	63	17 647,91
KBO:0216772234	Gemeente Ham	63	5 304,50
KBO:0216772333	Openbaar Centrum voor Maatschappelijk Welzijn van Ham	63	42 195,91
KBO:0216772432	Gemeente Heusden-Zolder	63	4 500,00
KBO:0216772531	Openbaar Centrum voor Maatschappelijk Welzijn van Heusden-Zolder	63	31 932,04
KBO:0216772630	Stad Hamont-Achel	63	4 500,00
KBO:0216772729	Openbaar Centrum voor Maatschappelijk Welzijn van Hamont-Achel	63	24 045,75
KBO:0216772828	Gemeente Hechtel-Eksel	63	99 028,50
KBO:0216773026	Gemeente Houthalen-Helchteren	63	4 500,00
KBO:0216773224	Gemeente Meeuwen-Gruitrode	63	47 640,00
KBO:0216773422	Gemeente Voeren	63	12 410,94
KBO:0219805958	INTERGEMEENTELIJKE SAMENWERKING WESTLEDE	63	251 933,59
KBO:0222061110	Intercommunale Maatschappij Opera voor Vlaanderen	63	1 434 000,00
KBO:0253973219	Provincie Vlaams-Brabant	63	171 939,69
KBO:0267367632	POLITIEZONE : BAARLE-HERTOG - BEERSE - KASTERLEE - LILLE - OUD-TURNHOUT - TURNHOUT - VOSSelaar	63	2 500,00
KBO:0267369612	POLITIEZONE NETELAND	63	2 500,00

Nr.	316380841	VO 16
-----	-----------	-------

definitief

SUBSIDIES AAN LOKALE BESTUREN

KBO nr	Begunstigde	ESR code	Totaal bedrag subsidie
KBO:0267388418	WESTTOER	63	124 565,81
KBO:0308252043	Stad Oudenaarde	63	52 753,25
KBO:0537951706	Motena	63	28 854,90
KBO:0543527226	Autonoom Gemeentebedrijf SportAG	63	93 750,00
KBO:0546688337	Autonoom Gemeentebedrijf Mechelen Actief in Cultuur	63	17 500,00
KBO:0568457909	Autonoom Gemeentebedrijf Grond- en Bouwbeleid	63	12 622,72
KBO:0682844465	Mintus	63	175 511,46
KBO:0686537789	Woon- en Zorgbedrijf Wervik	63	16 351,11
KBO:0697608063	Gemeente Aalter	63	68 702,44
KBO:0697608162	Stad Deinze	63	9 471,75
KBO:0697608954	Gemeente Kruisem	63	33 717,10
KBO:0697609152	Gemeente Lievegem	63	123 500,00
KBO:0697609251	Gemeente Oudsbergen	63	14 395,50
KBO:0697609350	Gemeente Pelt	63	53 234,50
KBO:0697609548	Gemeente Puurs-Sint-Amands	63	309 247,09
KBO:0807042275	vereniging voor Samenwerking rond Preventie in het kader van Opvoeding en Onderwijs Regio Brugge	63	3 800,00
KBO:0820533292	Autonoom Gemeentebedrijf Borgloon	63	140 119,32
KBO:0824869093	Autonoom Gemeentebedrijf Merchtem	63	8 147,00
KBO:0828259640	Autonoom Gemeentebedrijf Infrastructuur Maaseik	63	22 873,84
KBO:0832586335	Autonoom Gemeentebedrijf Sportcentrum 't Hofeind	63	4 309,50
KBO:0845064493	OPDRACHTHOUDENDE VERENIGING VOOR CREMATORIUMBEHEER IN HET ARRONDISSEMENT OOSTENDE	63	680 451,88
KBO:0864952958	AG Stadsontwikkeling Hasselt	63	1 487 451,77
KBO:0878654407	Autonoom Gemeentebedrijf Ardooie	63	3 386,25
KBO:0888322238	Autonoom gemeentebedrijf Heist-op-den-Berg	63	10 000,00
KBO:2152444351	Openbaar Centrum voor Maatschappelijk Welzijn van Menen - Woonzorgcentrum Ceres	63	18 274,77
KBO:2154186886	Autonoom Gemeentebedrijf Stedelijk Onderwijs Antwerpen - Hoofdzetel van : Stedelijk Lyceum Lakbors	63	40 424,10
KBO:2160006391	Intercommunale voor Ontwikkeling van het Gewest Mechelen en Omgeving - IGEMO	63	48 750,00
KBO:2160781896	Openbaar Centrum voor Maatschappelijk Welzijn van Waregem - SF De Varent	63	60 595,29
KBO:2161847710	Openbaar Centrum voor Maatschappelijk Welzijn van Destelbergen - OCMW Destelbergen - Dagverzorgingscentrum "De Triangel"	63	19 236,60
KBO:2161879976	Openbaar Centrum voor Maatschappelijk Welzijn van Hamme (VI.) - Woon- en Zorgcentrum Meulenbroek	63	19 235,60
KBO:2162266689	Openbaar Centrum voor Maatschappelijk Welzijn van Opwijk - OCMW Opwijk	63	36 493,76
KBO:2162297274	Openbaar Centrum voor Maatschappelijk Welzijn van Assenede - Serviceflat	63	15 388,48
KBO:2162416545	Openbaar Centrum voor Maatschappelijk Welzijn van Hamont-Achel - Service Flats "De Kempkens"	63	15 388,48

Nr.	316380841	VO 16
-----	-----------	-------

definitief

SUBSIDIES AAN LOKALE BESTUREN

KBO nr	Begunstigde	ESR code	Totaal bedrag subsidie
KBO:2162804842	Openbaar Centrum voor Maatschappelijk Welzijn van Hemiksem - Serviceflats Sint Bernardus	63	23 083,92
KBO:2166856769	Openbaar Centrum voor Maatschappelijk Welzijn van Zonhoven - Serviceflats "De Parel"	63	29 816,73
KBO:2169088363	Openbaar Centrum voor Maatschappelijk Welzijn van Kontich - Serviceflats Altena	63	24 045,75
VOP:10047616	VLAAMS BETAALORGAAN (LV)	63	6 946,95
KBO:0206561993	Gemeente Steenokkerzeel	43	11 665,50
KBO:0206562092	Gemeente Hoeilaart	43	11 655,00
KBO:0206636526	Gemeente Nijlen	43	10 500,00
KBO:0206677997	Gemeente Schoten	43	13 240,50
KBO:0206684927	Stad Blankenberge	43	12 222,00
KBO:0206751837	Stad Poperinge	43	20 055,00
KBO:0206914361	Stad Borgloon	43	12 479,25
KBO:0207067482	Stad Tongeren	43	19 887,00
KBO:0207201797	Stad Genk	43	25 656,75
KBO:0207215160	Gemeente Vorselaar	43	8 358,00
KBO:0207400846	Commune de Bullange	43	2 423,47
KBO:0207430342	Gemeente Kuurne	43	11 529,00
KBO:0207430441	Stad Mesen	43	10 652,25
KBO:0207431629	Gemeente Moorslede	43	12 043,50
KBO:0207432124	Gemeente Zonnebeke	43	12 936,00
KBO:0207432520	Stad Roeselare	43	20 748,00
KBO:0207432916	Gemeente Pittem	43	6 368,25
KBO:0207433015	Gemeente Ruiselede	43	10 148,25
KBO:0207433708	Stad Waregem	43	18 963,00
KBO:0207434203	Gemeente Dentergem	43	11 634,00
KBO:0207434597	Gemeente De Panne	43	11 770,50
KBO:0207436676	Gemeente Oostrozebeke	43	11 340,00
KBO:0207436775	Stad Oostende	43	21 110,25
KBO:0207437468	Stad Aalst	43	28 129,50
KBO:0207437864	Gemeente Wielsbeke	43	11 508,00
KBO:0207438458	Stad Tielt	43	18 674,25
KBO:0207439448	Gemeente Herzele	43	12 789,00
KBO:0207439745	Gemeente Denderleeuw	43	10 500,00
KBO:0207441527	Stad Ninove	43	19 939,50
KBO:0207445287	Gemeente Buggenhout	43	12 006,75
KBO:0207445584	Stad Dendermonde	43	7 029,75
KBO:0207445782	Gemeente Hamme (Vl.)	43	12 978,00
KBO:0207445881	Gemeente Laarne	43	12 038,25
KBO:0207446079	Gemeente Lebbeke	43	12 337,50
KBO:0207447069	Gemeente Waasmunster	43	11 870,25
KBO:0207447366	Gemeente Wetteren	43	12 857,25
KBO:0207447465	Gemeente Wichelen	43	11 760,00
KBO:0207447663	Gemeente Zele	43	12 621,00
KBO:0207447861	Gemeente Assenede	43	18 595,50
KBO:0207448158	Stad Eeklo	43	12 500,25
KBO:0207448356	Gemeente Kaprijke	43	7 875,00

Nr.	316380841	VO 16
-----	-----------	-------

definitief

SUBSIDIES AAN LOKALE BESTUREN

KBO nr	Begunstigde	ESR code	Totaal bedrag subsidie
KBO:0207448554	Gemeente Maldegem	43	19 503,75
KBO:0207448851	Gemeente Sint-Laureins	43	10 678,50
KBO:0207449346	Gemeente Zelzate	43	10 930,50
KBO:0207450534	Gemeente De Pinte	43	11 544,75
KBO:0207450633	Gemeente Destelbergen	43	12 174,75
KBO:0207451128	Gemeente Evergem	43	19 645,50
KBO:0207451227	Stad Gent	43	391 818,50
KBO:0207451326	Gemeente Gavere	43	12 033,00
KBO:0207452514	Gemeente Lochristi	43	13 261,50
KBO:0207454294	Gemeente Oosterzele	43	12 400,50
KBO:0207456076	Gemeente Wachtebeke	43	11 670,75
KBO:0207456868	Gemeente Zulte	43	12 180,00
KBO:0207460432	Stad Ronse	43	12 967,50
KBO:0207462313	Gemeente Beveren (Waas)	43	27 016,50
KBO:0207463402	Stad Lokeren	43	19 839,75
KBO:0207464093	Gemeente Sint-Gillis-Waas	43	13 046,25
KBO:0207464192	Stad Sint-Niklaas	43	27 651,75
KBO:0207464489	Gemeente Stekene	43	9 450,00
KBO:0207464588	Gemeente Temse	43	13 219,50
KBO:0207465083	Gemeente As	43	11 550,00
KBO:0207465281	Stad Beringen	43	15 492,75
KBO:0207466469	Gemeente Gingelom	43	12 495,00
KBO:0207466766	Gemeentebestuur van Halen	43	11 996,25
KBO:0207466964	Stad Hasselt	43	28 061,25
KBO:0207467162	Stad Herk-de-Stad	43	11 728,50
KBO:0207468350	Gemeente Lummen	43	12 631,50
KBO:0207469142	Gemeente Nieuwerkerken (Limb.)	43	10 515,75
KBO:0207469934	Stad Sint-Truiden	43	19 272,75
KBO:0207470330	Gemeente Tessenderlo	43	11 639,25
KBO:0207471320	Gemeente Zutendaal	43	11 681,25
KBO:0207471518	Gemeente Bocholt	43	11 418,75
KBO:0207471617	Stad Bree	43	13 062,00
KBO:0207471716	Stad Dilsen-Stokkem	43	13 256,25
KBO:0207472904	Gemeente Kinrooi	43	9 565,50
KBO:0207473201	Stad Maaseik	43	19 178,25
KBO:0207474189	Stad Peer	43	10 804,50
KBO:0207474882	Gemeente Alken	43	9 208,50
KBO:0207475377	Stad Bilzen	43	19 577,25
KBO:0207476862	Gemeente Heers	43	12 353,25
KBO:0207477852	Gemeente Hoeselt	43	11 828,25
KBO:0207478545	Gemeente Kortesseem	43	11 896,50
KBO:0207478743	Gemeente Lanaken	43	14 106,75
KBO:0207480921	Gemeente Riemst	43	12 988,50
KBO:0207483691	Gemeente Wellen	43	11 639,25
KBO:0207484186	Gemeente Drogenbos	43	10 867,50
KBO:0207484384	Gemeente Linkebeek	43	5 265,75
KBO:0207484582	Gemeente Zwevegem	43	18 800,25
KBO:0207484681	Stad Ieper	43	21 147,00

Nr.	316380841	VO 16
-----	-----------	-------

definitief

SUBSIDIES AAN LOKALE BESTUREN

KBO nr	Begunstigde	ESR code	Totaal bedrag subsidie
KBO:0207484780	Gemeente Anzegem	43	10 011,75
KBO:0207485374	Stad Geraardsbergen	43	19 808,25
KBO:0207485473	Gemeente Ingelmunster	43	11 529,00
KBO:0207485770	Gemeente Avelgem	43	11 618,25
KBO:0207487354	Gemeente Ledegem	43	10 494,75
KBO:0207488344	Gemeente Staden	43	9 549,75
KBO:0207488443	Gemeente Deerlijk	43	10 337,25
KBO:0207488641	Gemeente Wevelgem	43	18 553,50
KBO:0207489037	Stad Izegem	43	12 768,00
KBO:0207490621	Gemeente Hooglede	43	12 006,75
KBO:0207491215	Stad Oudenburg	43	10 500,00
KBO:0207491413	Stad Gistel	43	10 725,75
KBO:0207491710	Gemeente Lendeledede	43	11 172,00
KBO:0207492502	Stad Harelbeke	43	12 836,25
KBO:0207493391	Stad Wervik	43	12 736,50
KBO:0207494579	Stad Veurne	43	18 921,00
KBO:0207494678	Stad Kortrijk	43	27 578,25
KBO:0207495470	Gemeente Wingene	43	3 081,75
KBO:0207495668	Gemeente Middelkerke	43	15 755,25
KBO:0207499133	Gemeente Zoersel	43	12 684,00
KBO:0207499232	Gemeente Zwijndrecht	43	12 022,50
KBO:0207499430	Stad Mechelen	43	27 877,50
KBO:0207499727	Gemeente Putte	43	12 384,75
KBO:0207500123	Stad Antwerpen	43	151 614,70
KBO:0207500321	Gemeente Brecht	43	19 346,25
KBO:0207500420	Gemeente Bornem	43	12 841,50
KBO:0207501410	Gemeente Lint	43	9 738,75
KBO:0207501806	Gemeente Grobbendonk	43	11 749,50
KBO:0207502103	Gemeente Herselt	43	7 712,25
KBO:0207502202	Stad Hoogstraten	43	19 561,50
KBO:0207502497	Gemeente Hulshout	43	11 513,25
KBO:0207502596	Gemeente Kasterlee	43	18 606,00
KBO:0207502992	Gemeente Meerhout	43	11 964,75
KBO:0207503190	Gemeente Merksplas	43	11,10
KBO:0207503784	Gemeente Olen	43	11 697,00
KBO:0207503982	Gemeente Oud-Turnhout	43	10 342,50
KBO:0207504378	Gemeente Ravels	43	11 891,25
KBO:0207504477	Gemeente Retie	43	19 379,78
KBO:0207504675	Stad Herentals	43	18 553,50
KBO:0207505368	Gemeente Arendonk	43	12 626,25
KBO:0207505566	Gemeente Westerlo	43	18 516,75
KBO:0207505764	Gemeente Beerse	43	12 222,00
KBO:0207505863	Gemeente Sint-Genesius-Rode	43	12 127,50
KBO:0207506061	Gemeente Wezembeek-Oppem	43	11 539,50
KBO:0207506160	Gemeente Hemiksem	43	11 292,75
KBO:0207506259	Gemeente Asse	43	18 931,50
KBO:0207506358	Gemeente Beersel	43	12 705,00
KBO:0207507645	Gemeente Dilbeek	43	19 283,25

Nr.	316380841	VO 16
-----	-----------	-------

definitief

SUBSIDIES AAN LOKALE BESTUREN

KBO nr	Begunstigde	ESR code	Totaal bedrag subsidie
KBO:0207508338	Gemeente Galmaarden	43	6 126,75
KBO:0207508437	Gemeente Gooik	43	10 090,50
KBO:0207508536	Gemeente Grimbergen	43	18 947,25
KBO:0207508932	Gemeente Aartselaar	43	8 148,00
KBO:0207509229	Gemeente Borsbeek	43	11 266,50
KBO:0207509724	Gemeente Sint-Katelijne-Waver	43	12 691,28
KBO:0207510021	Gemeente Rumst	43	11 891,25
KBO:0207511011	Gemeente Meise	43	12 505,50
KBO:0207511803	Gemeente Opwijk	43	10 500,00
KBO:0207512197	Gemeente Pepingen	43	11 691,75
KBO:0207513484	Gemeente Sint-Pieters-Leeuw	43	18 816,00
KBO:0207514276	Gemeente Ternat	43	10 206,00
KBO:0207514474	Stad Vilvoorde	43	18 894,75
KBO:0207515068	Gemeente Zaventem	43	13 067,25
KBO:0207515266	Gemeente Zemst	43	12 894,00
KBO:0207515365	Gemeente Roosdaal	43	11 728,50
KBO:0207516157	Gemeente Bekkevoort	43	11 817,75
KBO:0207516256	Gemeente Bertem	43	18 320,10
KBO:0207516751	Gemeente Boortmeerbeek	43	11 670,75
KBO:0207517345	Stad Diest	43	18 611,25
KBO:0207518137	Gemeente Geetbets	43	10 510,50
KBO:0207518335	Gemeente Glabbeek	43	10 468,50
KBO:0207518632	Gemeente Haacht	43	12 138,00
KBO:0207519127	Gemeente Herent	43	12 594,75
KBO:0207519424	Gemeente Hoegaarden	43	10 484,25
KBO:0207519622	Gemeente Holsbeek	43	12 059,25
KBO:0207519820	Gemeente Huldenberg	43	12 064,50
KBO:0207520117	Gemeente Keerbergen	43	11 649,75
KBO:0207520711	Gemeente Kortenaeken	43	12 258,75
KBO:0207520810	Gemeente Kortenberg	43	12 573,75
KBO:0207521996	Gemeente Lubbeek	43	12 468,75
KBO:0207523679	Gemeente Oud-Heverlee	43	11 938,50
KBO:0207524471	Gemeente Rotselaar	43	12 358,50
KBO:0207525461	Gemeente Tervuren	43	12 673,50
KBO:0207527540	Stad Zoutleeuw	43	12 227,25
KBO:0207527936	Gemeente Beernem	43	11 749,50
KBO:0207528035	Stad Brugge	43	65 524,00
KBO:0207528134	Stad Damme	43	13 849,50
KBO:0207528629	Gemeente Jabbeke	43	12 621,00
KBO:0207529520	Gemeente Oostkamp	43	19 057,50
KBO:0207530609	Stad Torhout	43	12 836,25
KBO:0207531302	Gemeente Zedelgem	43	15 146,25
KBO:0207531894	Stad Diksmuide	43	19 335,75
KBO:0207532092	Gemeente Houthulst	43	8 757,00
KBO:0207532389	Gemeente Koekelare	43	8 064,00
KBO:0207532488	Gemeente Kortemark	43	10 941,00
KBO:0207533082	Stad Turnhout	43	17 010,00
KBO:0207533775	Gemeente Wijnegem	43	11 240,25

Nr.	316380841	VO 16
-----	-----------	-------

definitief

SUBSIDIES AAN LOKALE BESTUREN

KBO nr	Begunstigde	ESR code	Totaal bedrag subsidie
KBO:0207533874	Stad Geel	43	19 913,25
KBO:0207534171	Gemeente Bonheiden	43	12 101,25
KBO:0207534468	Gemeente Kapelle-op-den-Bos	43	11 439,75
KBO:0207534765	Gemeente Vosselaar	43	10 473,75
KBO:0207534864	Gemeente Duffel	43	12 054,00
KBO:0207535062	Gemeente Heist-op-den-Berg	43	17 130,75
KBO:0207535458	Stad Halle	43	19 209,75
KBO:0207536250	Gemeente Kontich	43	10 993,50
KBO:0207536943	Gemeente Dessel	43	11 707,50
KBO:0207537042	Gemeente Balen	43	18 747,75
KBO:0207537240	Gemeente Malle	43	12 642,00
KBO:0207537339	Gemeente Berlaar	43	9 775,50
KBO:0207537438	Gemeente Essen	43	12 757,50
KBO:0207537735	Gemeente Wuustwezel	43	19 110,00
KBO:0207537933	Gemeente Edegem	43	7 250,25
KBO:0207538725	Gemeente Liedekerke	43	11 560,50
KBO:0207539121	Gemeente Machelen (Brab.)	43	11 544,75
KBO:0207539913	Gemeente Kapellen	43	12 920,25
KBO:0207540012	Gemeente Kalmthout	43	13 009,50
KBO:0207689965	Gemeente Wortegem-Petegem	43	11 928,00
KBO:0207690262	Gemeente Brakel	43	12 841,50
KBO:0207690757	Gemeente Kluisbergen	43	22 149,80
KBO:0207691252	Gemeente Knokke-Heist	43	19 383,00
KBO:0207691351	Gemeente Maasmechelen	43	19 824,00
KBO:0207725203	Provincie Limburg	43	350 539,50
KBO:0207725597	Provincie Antwerpen	43	141 455,30
KBO:0207725696	Provincie West-Vlaanderen	43	237 137,72
KBO:0207725795	Provincie Oost-Vlaanderen	43	797 900,80
KBO:0208038769	Openbaar Centrum voor Maatschappelijk Welzijn van Herentals	43	14 660,65
KBO:0208236927	Openbaar Centrum voor Maatschappelijk Welzijn van Leuven	43	4 000,00
KBO:0212181956	Openbaar Centrum voor Maatschappelijk Welzijn van Westerlo	43	11 729,38
KBO:0212207789	Openbaar Centrum voor Maatschappelijk Welzijn van Oudenaarde	43	21 000,00
KBO:0216769066	Gemeente Laakdal	43	12 484,50
KBO:0216769264	Gemeente Lennik	43	11 817,75
KBO:0216769462	Stad Scherpenheuvel-Zichem	43	13 182,75
KBO:0216769660	Gemeente Tielt-Winge	43	12 248,25
KBO:0216769858	Stad Lo-Reninge	43	12 316,50
KBO:0216770056	Gemeente Heuvelland	43	18 942,73
KBO:0216770254	Gemeente Langemark-Poelkapelle	43	12 337,50
KBO:0216770848	Gemeente De Haan	43	12 321,75
KBO:0216771046	Gemeente Ardooe	43	11 859,75
KBO:0216771244	Gemeente Erpe-Mere	43	12 542,25
KBO:0216771838	Gemeente Maarkedal	43	12 059,25
KBO:0216772036	Gemeente Zwalm	43	11 828,25

Nr.	316380841	VO 16
-----	-----------	-------

definitief

SUBSIDIES AAN LOKALE BESTUREN

KBO nr	Begunstigde	ESR code	Totaal bedrag subsidie
KBO:0216772234	Gemeente Ham	43	11 880,75
KBO:0216772432	Gemeente Heusden-Zolder	43	43 025,00
KBO:0216772630	Stad Hamont-Achel	43	12 432,00
KBO:0216772828	Gemeente Hechtel-Eksel	43	221 842,51
KBO:0216773026	Gemeente Houthalen-Helchteren	43	12 190,50
KBO:0218426974	Verenigde Kompostbedrijven	43	4 850,68
KBO:0224698025	Intercommunale Kustreddingsdienst West-Vlaanderen	43	120 000,00
KBO:0253973219	Provincie Vlaams-Brabant	43	110 000,00
KBO:0308252043	Stad Oudenaarde	43	19 246,50
KBO:0541414804	APB Provinciaal Onderwijs Antwerpen	43	251 127,20
KBO:0678491046	INTRADURA	43	41 320,00
KBO:0697608162	Stad Deinze	43	19 388,25
KBO:0697608954	Gemeente Kruisem	43	18 921,00
KBO:0697609251	Gemeente Oudsbergen	43	29 268,75
KBO:0697609350	Gemeente Pelt	43	12 285,00
KBO:0697609548	Gemeente Puurs-Sint-Amands	43	23 661,75
KBO:0824037071	Autonoom Gemeentebedrijf Stedelijk Onderwijs Antwerpen	43	768 932,00
KBO:0862492920	Eco Werf, intergemeentelijk Milieubedrijf Oost-Brabant	43	18 850,00
KBO:2154113741	Stad Gent - Hoofdzetel van : Stedelijke Kleuterschool - Ter Leie	43	2 000,00
KBO:2177563688	Provincie Antwerpen - Kasteel d'Ursel	43	21 000,00
KBO:2292555111	Stad Gent - Hoofdzetel van : Stedelijke Basisschool De Tovertuin	43	2 000,00
VOP:10047616	VLAAMS BETAALORGAAN (LV)	43	259 693,23
KBO:0200068636	TUSSENGEMEENTELIJKE MAATSCHAPPIJ DER VLAANDEREN VOOR WATERVOORZIENING	63	4 773 970,01
KBO:0202962701	VIVAQUA	63	4 000,00
KBO:0204212714	Interkommunale Ontwikkelingsmaatschappij voor de Kempen	63	686 580,00
KBO:0204923881	Water-link	63	69 835,65
KBO:0205157176	Infrax West	63	3 117 364,91
KBO:0206561993	Gemeente Steenokkerzeel	63	1 104 377,41
KBO:0206636526	Gemeente Nijlen	63	308 250,00
KBO:0206677801	Gemeente Brasschaat	63	615 806,13
KBO:0206677997	Gemeente Schoten	63	1 187 507,26
KBO:0206848639	Intergemeentelijke Maatschappij voor Openbare Gezondheid in Zuid-West-Vlaanderen	63	840,00
KBO:0207067482	Stad Tongeren	63	303 828,25
KBO:0207165769	Fluvius Limburg	63	841 733,07
KBO:0207201797	Stad Genk	63	161 857,73
KBO:0207431629	Gemeente Moorslede	63	50 870,00
KBO:0207432124	Gemeente Zonnebeke	63	226 791,28
KBO:0207432520	Stad Roeselare	63	1 491 734,06
KBO:0207432916	Gemeente Pittem	63	226 923,42
KBO:0207433015	Gemeente Ruiselede	63	2 919,62

Nr.	316380841	VO 16
-----	-----------	-------

definitief

SUBSIDIES AAN LOKALE BESTUREN

KBO nr	Begunstigde	ESR code	Totaal bedrag subsidie
KBO:0207434203	Gemeente Dentergem	63	82 868,23
KBO:0207434597	Gemeente De Panne	63	146 530,71
KBO:0207437468	Stad Aalst	63	1 933 000,00
KBO:0207437864	Gemeente Wielsbeke	63	107 000,00
KBO:0207439448	Gemeente Herzele	63	211 075,55
KBO:0207444990	Stad Zottegem	63	227 215,23
KBO:0207445584	Stad Dendermonde	63	8 438,22
KBO:0207447366	Gemeente Wetteren	63	11 981,75
KBO:0207447861	Gemeente Assenede	63	81 673,39
KBO:0207448554	Gemeente Maldegem	63	5 250,00
KBO:0207448851	Gemeente Sint-Laureins	63	7 000,00
KBO:0207451128	Gemeente Evergem	63	33 936,11
KBO:0207451227	Stad Gent	63	898 914,66
KBO:0207453207	Gemeente Merelbeke	63	499 640,74
KBO:0207454294	Gemeente Oosterzele	63	63 825,00
KBO:0207460432	Stad Ronse	63	552 791,28
KBO:0207463402	Stad Lokeren	63	505 848,47
KBO:0207464192	Stad Sint-Niklaas	63	614 000,00
KBO:0207464489	Gemeente Stekene	63	1 750,00
KBO:0207465083	Gemeente As	63	22 119,75
KBO:0207465281	Stad Beringen	63	4 106,75
KBO:0207466766	Gemeentebestuur van Halen	63	316,25
KBO:0207466964	Stad Hasselt	63	278 207,65
KBO:0207467162	Stad Herk-de-Stad	63	90 524,50
KBO:0207469934	Stad Sint-Truiden	63	3 825 980,89
KBO:0207470330	Gemeente Tessenderlo	63	239 250,00
KBO:0207471221	Gemeente Zonhoven	63	108 395,61
KBO:0207471320	Gemeente Zutendaal	63	11 417,50
KBO:0207471518	Gemeente Bocholt	63	1 492 278,33
KBO:0207471617	Stad Bree	63	385 766,12
KBO:0207471716	Stad Dilsen-Stokkem	63	743 314,94
KBO:0207473102	Stad Lommel	63	68 971,68
KBO:0207473201	Stad Maaseik	63	2 793,75
KBO:0207474189	Stad Peer	63	22 729,98
KBO:0207475377	Stad Bilzen	63	656 962,87
KBO:0207478545	Gemeente Kortesseem	63	237 184,95
KBO:0207478743	Gemeente Lanaken	63	1 154 501,13
KBO:0207480921	Gemeente Riemst	63	478 001,53
KBO:0207484582	Gemeente Zwevegem	63	209 570,72
KBO:0207484681	Stad Ieper	63	880 337,36
KBO:0207485374	Stad Geraardsbergen	63	44 910,87
KBO:0207488344	Gemeente Staden	63	65 910,00
KBO:0207489829	Gemeente Meulebeke	63	1 136 786,24
KBO:0207491215	Stad Oudenburg	63	232 284,12
KBO:0207491413	Stad Gistel	63	232 335,34
KBO:0207493391	Stad Wervik	63	116 748,22
KBO:0207494480	Gemeente Koksijde	63	234 467,89
KBO:0207494579	Stad Veurne	63	218 122,34

Nr.	316380841	VO 16
-----	-----------	-------

definitief

SUBSIDIES AAN LOKALE BESTUREN

KBO nr	Begunstigde	ESR code	Totaal bedrag subsidie
KBO:0207494678	Stad Kortrijk	63	502 723,42
KBO:0207495074	Gemeente Alveringem	63	1 091 442,18
KBO:0207495668	Gemeente Middelkerke	63	672 431,70
KBO:0207500123	Stad Antwerpen	63	4 143 867,89
KBO:0207500420	Gemeente Bornem	63	12 487,75
KBO:0207501707	Gemeente Schilde	63	405 105,57
KBO:0207501806	Gemeente Grobbendonk	63	1 348 000,39
KBO:0207502103	Gemeente Herselt	63	80 700,00
KBO:0207502202	Stad Hoogstraten	63	2 510,00
KBO:0207502596	Gemeente Kasterlee	63	1 031 720,77
KBO:0207502794	Gemeente Lille	63	765 216,46
KBO:0207503190	Gemeente Merksplas	63	870 803,61
KBO:0207503388	Gemeente Mol	63	92 323,53
KBO:0207503784	Gemeente Olen	63	1 497 000,00
KBO:0207504378	Gemeente Ravels	63	1 925 471,32
KBO:0207504477	Gemeente Retie	63	210 787,34
KBO:0207504675	Stad Herentals	63	5 550,00
KBO:0207505368	Gemeente Arendonk	63	2 841 064,67
KBO:0207505764	Gemeente Beerse	63	580 408,78
KBO:0207507645	Gemeente Dilbeek	63	220,16
KBO:0207509031	Gemeente Affligem	63	228 474,92
KBO:0207515266	Gemeente Zemst	63	805 000,00
KBO:0207515365	Gemeente Roosdaal	63	607 966,98
KBO:0207515464	Stad Aarschot	63	405 000,00
KBO:0207516157	Gemeente Bekkevoort	63	452 632,45
KBO:0207516256	Gemeente Bertem	63	4 775,00
KBO:0207516454	Gemeente Bierbeek	63	142 075,81
KBO:0207517345	Stad Diest	63	901 000,00
KBO:0207518632	Gemeente Haacht	63	280 629,56
KBO:0207519127	Gemeente Herent	63	72 750,00
KBO:0207519622	Gemeente Holsbeek	63	865 000,00
KBO:0207521206	Stad Landen	63	232,00
KBO:0207524471	Gemeente Rotselaar	63	27 851,36
KBO:0207525956	Gemeente Tremelo	63	108 798,19
KBO:0207527540	Stad Zoutleeuw	63	3 500,00
KBO:0207527936	Gemeente Beernem	63	1 384 000,00
KBO:0207528035	Stad Brugge	63	30 101,58
KBO:0207528134	Stad Damme	63	3 300,00
KBO:0207529520	Gemeente Oostkamp	63	388 486,18
KBO:0207530609	Stad Torhout	63	72 427,33
KBO:0207531302	Gemeente Zedelgem	63	1 830,00
KBO:0207531894	Stad Diksmuide	63	822 135,32
KBO:0207532389	Gemeente Koekelare	63	51 270,00
KBO:0207532488	Gemeente Kortemark	63	228 970,00
KBO:0207533874	Stad Geel	63	1 419 319,12
KBO:0207534864	Gemeente Duffel	63	695 000,00
KBO:0207535161	Gemeente Wommelgem	63	228 290,04
KBO:0207537240	Gemeente Malle	63	57 541,55

Nr.	316380841	VO 16
-----	-----------	-------

definitief

SUBSIDIES AAN LOKALE BESTUREN

KBO nr	Begunstigde	ESR code	Totaal bedrag subsidie
KBO:0207537735	Gemeente Wuustwezel	63	617 334,90
KBO:0207537933	Gemeente Edegem	63	211 804,11
KBO:0207690262	Gemeente Brakel	63	124 662,58
KBO:0207690757	Gemeente Kluisbergen	63	2 145,50
KBO:0207691252	Gemeente Knokke-Heist	63	179 840,97
KBO:0207691351	Gemeente Maasmechelen	63	5 301,25
KBO:0207725203	Provincie Limburg	63	2 132 059,76
KBO:0207725597	Provincie Antwerpen	63	4 063 580,38
KBO:0207725696	Provincie West-Vlaanderen	63	1 803 284,15
KBO:0207725795	Provincie Oost-Vlaanderen	63	2 742 775,08
KBO:0208038769	Openbaar Centrum voor Maatschappelijk Welzijn van Herentals	63	8 647,00
KBO:0212207789	Openbaar Centrum voor Maatschappelijk Welzijn van Oudenaarde	63	5 551,00
KBO:0212246886	Openbaar Centrum voor Maatschappelijk Welzijn van Diest	63	916,50
KBO:0213877575	Intercommunale Vereniging voor Vuilverwijdering en -verwerking voor de Veurne en Ommeland	63	6 690,00
KBO:0213894205	Milieuzorg Roeselare en Menen, Roeselare	63	179 790,00
KBO:0214014167	Intercommunale voor Huisvuilverwerking en Milieuzorg DURME - MOERVAART	63	12 990,00
KBO:0214533712	LIMBURG.NET	63	876 310,00
KBO:0215362368	Intercommunale Maatschappij voor Energievoorziening in West- en Oost-Vlaanderen	63	443,19
KBO:0216769264	Gemeente Lennik	63	25 008,00
KBO:0216769858	Stad Lo-Reninge	63	1 203 868,19
KBO:0216770056	Gemeente Heuvelland	63	41 227,71
KBO:0216770254	Gemeente Langemark-Poelkapelle	63	168 920,00
KBO:0216771838	Gemeente Maarkedal	63	750 000,00
KBO:0216772432	Gemeente Heusden-Zolder	63	313 809,70
KBO:0216772630	Stad Hamont-Achel	63	2 209 419,25
KBO:0216772828	Gemeente Hechtel-Eksel	63	100 531,00
KBO:0218239409	Opdrachthoudende Vereniging voor Huisvuilverwerking Midden-Waasland	63	217 160,00
KBO:0220574436	Intergemeentelijke opdrachthoudende Vereniging voor huisvuilverwerking Meetjesland	63	86 660,00
KBO:0222030426	Intercommunale Vereniging voor de energiedistributie in de Kempen en het Antwerpse	63	38 290,00
KBO:0224771467	Vlaamse Maatschappij voor Watervoorziening	63	260 414,70
KBO:0236506685	VLAAMSE LANDMAATSCHAPPIJ	63	95 038,03
KBO:0253973219	Provincie Vlaams-Brabant	63	3 153 136,90
KBO:0267403264	INTERGEMEENTELIJKE VERENIGING VOOR DUURZAAM AFVALBEHEER REGIO MECHELEN (IVAREM) (OPDRACHTHOUDENDE VERENIGING)	63	343 910,00
KBO:0308252043	Stad Oudenaarde	63	22 080,89
KBO:0451857573	Vereniging van Vlaamse Steden en Gemeenten	63	36 120,00
KBO:0476530217	Bosgroep Kempen Noord	63	1 935,00
KBO:0477445084	Fluvius System Operator	63	1 134 960,00

Nr.	316380841	VO 16
-----	-----------	-------

definitief

SUBSIDIES AAN LOKALE BESTUREN

KBO nr	Begunstigde	ESR code	Totaal bedrag subsidie
KBO:0541415101	Autonoom Provinciebedrijf Kamp C	63	122 900,00
KBO:0678491046	INTRADURA	63	33 270,00
KBO:0697608063	Gemeente Aalter	63	137 715,40
KBO:0697609251	Gemeente Oudsbergen	63	85 595,35
KBO:0697609350	Gemeente Pelt	63	76 315,21
KBO:0697609548	Gemeente Puurs-Sint-Amands	63	174 729,50
KBO:0697664382	Openbaar Centrum voor Maatschappelijk Welzijn van Oudsbergen	63	103 040,00
KBO:0843660468	Oostkustpolder	63	66 613,39
KBO:0862014551	Opdrachthoudend samenwerkingsverband Land van Aalst voor Milieu	63	9 600,00
KBO:0862457484	INTERCOMMUNALE ONTWIKKELINGSMAATSCHAPPIJ VOOR DE KEMPEN AFVALBEHEER	63	1 027 730,00
KBO:0862492920	Eco Werf, intergemeentelijk Milieubedrijf Oost-Brabant	63	777 080,00
KBO:0872183121	INTER-AQUA	63	10 491 129,36
KBO:0878051819	RIOBRA	63	1 530 970,53
KBO:2158292758	TUSSENGEMEENTELIJKE MAATSCHAPPIJ DER VLAANDEREN VOOR WATERVOORZIENING - TMVV	63	519 000,00
KBO:2159136361	Intergemeentelijke Maatschappij voor Openbare Gezondheid in Zuid-West-Vlaanderen - IMOG Harelbeke	63	48 790,00
KBO:2160586413	Gemeente Oostkamp - AC Beukenpark - Administratieve diensten	63	67 093,95
KBO:2161345486	Gemeente Maldegem - Gemeentehuis Maldegem	63	460 744,17
KBO:2162189782	Stad Leuven - Communicatie - (Ontvangst - Toerisme)	63	203 700,00
KBO:2162250358	Intercommunale Vereniging voor Vuilverwijdering en -verwerking voor de Veurne en Ommeland - Exploitatiezetel - Biocomposteringsinstallatie	63	56 310,00
KBO:2162322614	Intergemeentelijke vereniging voor duurzaam milieubeleid in Izegem en Ommeland - I.V.I.O. Burelen	63	36 680,00
KBO:2162380319	Stad Turnhout - Stadhuis - Erfgoedhuis	63	86 658,50
KBO:2162502756	Gemeente As - Administratie	63	125 105,58
KSZ:28071121988	CROES, PROSPER PIETER	63	1,96
KSZ:34020313320	DIELEN, GUY JEAN	63	1,81
KSZ:36102316568	JANSSEN, VICTOR EMIEL	63	1,24
KSZ:37051245002	GOVAERS, MARIA CATHARINA	63	4,38
KSZ:38070201989	CERCKEL, PHILIPPE LOUIS	63	3,36
KSZ:39010616989	GIJBELS, HENDRIK ARNOLD	63	3,92
KSZ:39120524127	HOFKENS, KAREL FRANS	63	3,21
KSZ:40020102226	CEYSSENS, ELISA CHRISTINA	63	13,59
KSZ:40091922511	JANSSEN, HENRI JEAN	63	1,96
KSZ:41102012908	AERTS, CAROLUS JULIANUS	63	4,26
KSZ:41110508920	BAETEN, HUBERTUS HENRICUS	63	4,07
KSZ:42020418311	DE BIE, FRANS MARCEL	63	4,04
KSZ:42031543320	BOTHOF, PIETER	63	8,56
KSZ:43082822192	CLAES, GERARD FRANS	63	5,58

Nr.	316380841	VO 16
-----	-----------	-------

definitief

SUBSIDIES AAN LOKALE BESTUREN

KBO nr	Begunstigde	ESR code	Totaal bedrag subsidie
KSZ:44041336107	GEERAERTS, WILLY ALFONS	63	0,49
KSZ:44041807942	HENDRICKX, ALFONS LEOPOLD	63	5,28
KSZ:46090409142	BEYEN, LUDOVIC MARIA	63	13,01
KSZ:47061427543	D'HOSSCHE, RAOUL HECTOR	63	14,94
KSZ:48011219572	DRIES, HANS KAREL	63	29,91
KSZ:48072920777	AERTS, JOZEF LEOPOLD	63	7,28
KSZ:48093032936	CREEMERS, WILHELMUS MARIA	63	25,42
KSZ:48101613971	HANNES, PAUL EUGEN	63	3,70
KSZ:50050149179	GAHY, HUGO JUSTIN	63	1,51
KSZ:50052227355	BAETEN, MARTINUS	63	4,11
KSZ:50052628322	ALERS, JACQUES FELIX	63	4,22
KSZ:51040319142	DE ZUTTER, ALEX JOZEF	63	6,26
KSZ:52020412486	BILLIET, DORA LIA	63	6,34
KSZ:52110525585	BELMANS, ALFONS KAREL	63	1,81
KSZ:54031214073	ANDRIES, ERNA MARIA	63	8,68
KSZ:54071817382	DE CEULAER, LODEWIJK MARIA	63	2,53
KSZ:55122518315	BYLEMANS, JOZEF ELZA	63	6,83
KSZ:56060127144	GEBOERS, FERDINAND PETER JAN	63	2,11
KSZ:64122808716	DRIJBOOMS, JOZEF JULIA	63	6,30
KSZ:68112325179	DE VILLENFAGNE DE VOGELSANCK, GAUTHIER JEAN MARIE	63	270,12
KSZ:73040638328	CALBERSON, ALLEN MARK	63	2,75
VOP:10047616	VLAAMS BETAALORGAAN (LV)	63	275 420,07
(leeg)	Infrac West	63	-33 893,59
KBO:0206677801	Gemeente Brasschaat	63	864,85
KBO:0207433312	Stad Menen	63	3 643,35
KBO:0207434597	Gemeente De Panne	63	118,97
KBO:0207438458	Stad Tielt	63	4 602,70
KBO:0207439448	Gemeente Herzele	63	226,90
KBO:0207444990	Stad Zottegem	63	256,29
KBO:0207447069	Gemeente Waasmunster	63	881,20
KBO:0207451227	Stad Gent	63	220,13
KBO:0207453405	Gemeente Moerbeke (Waas)	63	719,83
KBO:0207458254	Gemeente Kruishoutem	63	148,08
KBO:0207462313	Gemeente Beveren (Waas)	63	203,93
KBO:0207485869	Stad Nieuwpoort	63	128,05
KBO:0207492502	Stad Harelbeke	63	223,42
KBO:0207494678	Stad Kortrijk	63	72,60
KBO:0207505863	Gemeente Sint-Genesius-Rode	63	668,40
KBO:0207507645	Gemeente Dilbeek	63	366,49
KBO:0207509229	Gemeente Borsbeek	63	1 412,10
KBO:0207512001	Gemeente Overijse	63	425,90
KBO:0207517345	Stad Diest	63	101,78
KBO:0207524471	Gemeente Rotselaar	63	80,12
KBO:0207531894	Stad Diksmuide	63	1 078,31
KBO:0207536448	Gemeente Boechout	63	292,08
KBO:0207691351	Gemeente Maasmechelen	63	1 543,75
KBO:0207725696	Provincie West-Vlaanderen	63	75 735,29

Nr.	316380841	VO 16
-----	-----------	-------

definitief

SUBSIDIES AAN LOKALE BESTUREN

KBO nr	Begunstigde	ESR code	Totaal bedrag subsidie
KBO:0456309477	Katholiek Onderwijs Stad Herentals	63	3,02
KBO:0824037071	Autonoom Gemeentebedrijf Stedelijk Onderwijs Antwerpen	63	15 597,01
(leeg)	Lonen Onderwijs Lokale Besturen	63	22 623,85
TOTAAL			5 523 553 691,71

Sl. No.	Particulars	Account No.	Amount	Balance	Remarks
1
2
3
4
5
6
7
8
9
10
11
12
13
14
15
16
17
18
19
20
21
22
23
24
25
26
27
28
29
30
31
32
33
34
35
36
37
38
39
40
41
42
43
44
45
46
47
48
49
50
51
52
53
54
55
56
57
58
59
60
61
62
63
64
65
66
67
68
69
70
71
72
73
74
75
76
77
78
79
80
81
82
83
84
85
86
87
88
89
90
91
92
93
94
95
96
97
98
99
100
101
102
103
104
105
106
107
108
109
110
111
112
113
114
115
116
117
118
119
120
121
122
123
124
125
126
127
128
129
130
131
132
133
134
135
136
137
138
139
140
141
142
143
144
145
146
147
148
149
150
151
152
153
154
155
156
157
158
159
160
161
162
163
164
165
166
167
168
169
170
171
172
173
174
175
176
177
178
179
180
181
182
183
184
185
186
187
188
189
190
191
192
193
194
195
196
197
198
199
200

Nr.	316380841	VO 18
-----	-----------	-------

definitief

DETAIL VAN DE RESERVEFONDSEN RECHTSPERSONEN*gebaseerd op art. 40 §2 van het Rekendecreet*

Decretale basis

Naam fonds

	Initiële begroting	Laatste begroting	Uitvoering
Beginsaldo (+)			
Toevoeging (03.10.2) (+)	-	-	-
Oorsprong (ESR-code)			
Opneming (08.10.2) (+)	-	-	-
Aanwending (ESR-code)			
Eindsaldo	-	-	-

Decretale basis

Naam fonds

	Initiële begroting	Laatste begroting	Uitvoering
Beginsaldo (+)			
Toevoeging (03.10.2) (+)	-	-	-
Oorsprong (ESR-code)			
Opneming (08.10.2) (+)	-	-	-
Aanwending (ESR-code)			
Eindsaldo	-	-	-

Nr.	316380841	VO 19
definitief		

AANSLUITING ECONOMISCH- MET BEGROTINGSRESULTAAT

gebaseerd op art. 45, 4° van het Rekendecreet

	code	Boekjaar
Te bestemmen bedrijfseconomisch resultaat (+/-)	9905	-14 979 904 370,26

Verrichtingen zonder impact op het begrotingsresultaat

Afschrijvingen en waardeverminderingen op vast activa (+)	630	433 314 177,36
Waardeverminderingen op voorraden, bestellingen in uitvoering en handelsvorderingen (+)	631/4	52 630 771,51
Voorzieningen voor risico's en kosten (+)	635/8	-
Terugneming van afschrijvingen en van waardeverminderingen op immateriële en materiële vaste activa (-)	760	-
Terugneming van voorzieningen voor uitzonderlijke risico's en kosten (-)	7620	-
Terugneming van waardevermindering op financiële vaste activa(-)	761	-
Terugneming van voorzieningen voor uitzonderlijke financiële risico's en kosten (-)	7621	-
Niet-recurrente afschrijvingen en waardeverminderingen op oprichtingskosten, op immateriële en materiële vaste activa (+)	660	11 865 818 310,00
Voorzieningen voor uitzonderlijke bedrijfsrisico's en -kosten: toevoegingen (bestedingen) +)/(-)	6620	-
Waardeverminderingen op fin vaste activa (+)	661	-
Voorzieningen voor uitzonderlijke financiële risico's en kosten: toevoegingen (bestedingen) +)/(-)	6621	-
Meerwaarden bij de realisatie van immateriële en materiële vaste activa (-)	7630	-5 695 159,03
Meerwaarden bij de realisatie van financiële vaste activa (-)	7631	-
Minderwaarden bij de realisatie van immateriële en materiële vaste activa (+)	6630	2 474 411 403,24
Minderwaarden bij de realisatie van financiële vaste activa (+)	6631	-
Meerwaarde op de courante realisatie van materiële vaste activa (-)	741	-
Minderwaarde op de courante realisatie van materiële vaste activa (+)	641	-
Mutatie Provisie niet-opgenomen vakantiedagen (+/-)	VO 6.9	-
Verrekening kapitaalsubsidies eigen investeringen in resultaat genomen kapitaalsubsidie (-)	753	-
<i>Andere (nader toe te lichten)</i>		
<i>Waardeverminderingen op vorderingen die ESR-matig via kapitaaloverdrachten werden geboekt -</i>		-55 775 792,47
<i>Waardeverminderingen op vorderingen die ESR-matige via kapitaaloverdrachten werden geboekt -</i>		3 145 020,96
<i>Waardeverminderingen op vlottende activa - toevoegingen</i>		180 392,02
<i>Waardeverminderingen op vlottende activa - terugnemingen</i>		-22 096,02
<i>Andere niet-recurrente bedrijfskosten (ondermeer correcties orderrekeningen)</i>		48 141 264,09
<i>Andere niet-recurrente bedrijfsopbrengsten</i>		-780 647 441,26
<i>Gerealiseerde wisselkoersverschillen</i>		11 239,03
<i>Gerealiseerde wisselopbrengsten</i>		-11 239,03

Verrichtingen met uitsluitend impact op het begrotingsresultaat (niet op bedrijfseconomisch resultaat)

Investeringen in immateriële en materiële vaste activa (-)	ESR 71/4	-616 131 653,31
Kapitaalverstekkingen van het boekjaar en aankopen van aandelen en obligaties (-)	ESR 81/5	-1 476 299 786,65
Correctie op ESR 81.70 mbt Rente op SWAPs (+)	ESR 81.70	1 690 162,53
Verkopen op materiële en immateriële vaste activa (+)	ESR 76/7	8 821 224,61
Terugbetalingen van Kapitaalverstekkingen van het boekjaar en verkopen van aandelen en obligaties (+)	ESR 86/9	211 848 897,96
Correctie op ESR 86.70 mbt Rente op SWAPs (-)	ESR 86.70	-1 690 162,53
Nieuw aangegane leningen van het boekjaar (+)	ESR 96	876 129 656,72
Afbetaling kapitaalgedeelte lening (-)	ESR 91	-83 680 494,52
Aangaan kapitaalverhoging in cash (+)	ESR 98	-
Terugbetalingen kapitaal of uitgiftepremie in cash (-)	ESR 93	-
Diverse interne verrichtingen en opnemingen uit reservefondsen (+)	ESR 08.10	102 705,57
Diverse interne verrichtingen en spijzigen van reservefondsen (-)	ESR 03.10	-95 440,07
Nieuw toegekende kapitaalsubsidies eigen investeringen (+)	VO 6.8	-
<i>Andere (nader toe te lichten)</i>		
<i>Verkoop van onroerende goederen</i>	76.11	-336 487,29
<i>Verkoop van onroerende goederen</i>	76.12	-3 264 275,62
<i>Verkoop van vervoermateriaal</i>	77.10	-246 264,84
<i>Verkoop van overig materieel</i>	77.20	-136 055,60
<i>Kredietaflossing</i>	89.50	-12 577 906,85
<i>Algemene werkingskosten</i>	12.11	-26 620,38
<i>Algemene werkingskosten binnen de overheidssector</i>	12.22	-1 110,51
<i>Kapitaaloverdrachten geboekt op balansrekening</i>	57.20	32 000,00

Begrotingsresultaat

VO14	berekend na aansluiting	-2 040 265 130,64
	Begrotingssaldo: opbouw (+) / inteling (-)	-2 040 265 130,64
		0,00

Nr.	316380841	VO 20
-----	-----------	-------

definitief

TOELICHTINGEN BIJ DE JAARRAPPORTERING EN ANDERE VERSLAGENJaarverslag

Het jaarverslag wordt in een **afzonderlijk** document **toegevoegd** volgens de voorziene procedure.

Verslag van de Commissarissen

Indien de rekening wordt gereviseerd door een revisor/Commissaris, gelieve het verslag (Single Audit / Management Letter) in een **afzonderlijk** document **per e-mail** over te maken volgens de voorziene procedure.

Verslag Regeringsafgevaardigde Financiën en Begroting

Indien de rekening wordt gereviseerd door een regeringsafgevaardigde/-commissaris, gelieve het verslag in een **afzonderlijk** document **per e-mail** over te maken volgens de voorziene procedure.

Toelichting bij de begrotingsuitvoering


In een **afzonderlijk toegevoegd bestand** komt conform artikel 31, 4° en artikel 45, 5° van het Rekendecreet van 8 juli 2011 de toelichting bij de balans, resultatenrekening en uitvoering van de begroting.

De toelichting moet commentaar bevatten waarin een getrouw beeld wordt gegeven van gang van zaken van het boekjaar, daaraan toegevoegd, gebeurtenissen na balansdatum tot en met indiening.

Doelstellingen:

- Feiten en gebeurtenissen in ruimere dan financiële context plaatsen;
- Werkelijk beeld geven van gebeuren binnen onderneming.

Verder wordt bij de vermelde gegevens in VO 1 tot en met VO 4 additionele informatie, uitleg of verklaringen gegeven voor zover de ertoe behorende detaillering in VO 6 tot en met VO 19 dit nog niet bevat.



BIJLAGE 5:

Jaarverslag 2019 van de Vlaamse Gemeenschap met toelichting bij de balans,
de resultatenrekening en de rapportering over de begrotingsuitvoering

Jaarverslag 2019 van de Vlaamse Gemeenschap

Financieel rapport bij de algemene rekeningen 2019

Inhoudsopgave

VOORWOORD	198
JAARVERSLAG OVER DE BEDRIJFSECONOMISCHE RAPPORTERING - BOEKJAAR EINDIGEND OP 31.12.2019 ..	199
DE BALANS OP 31.12.2019	200
Immateriële vaste activa	201
Materiële vaste activa	201
Financiële Vaste Activa	205
Vorderingen op meer dan één jaar	207
Vorderingen op ten hoogste één jaar	208
Geldbeleggingen.....	210
Liquide middelen.....	210
Overlopende rekeningen van het actief	210
Eigen vermogen.....	211
Reserves	211
Financiële schulden op meer dan één jaar en op meer dan één jaar die binner het jaar vervallen	212
Financiële schulden ten opzichte van derden op ten hoogste een jaar.....	213
Handelsschulden op ten hoogste een jaar	214
Schulden met betrekking tot belastingen, bezoldigingen en sociale lasten	216
Overige schulden.....	217
Overlopende rekeningen van het passief	217
DE RESULTATENREKENING 2019	219
Bedrijfsopbrengsten (bedragen in miljoen euro)	219
Omzet	220
Andere bedrijfsopbrengsten	220
<i>Niet-recurrente bedrijfsopbrengsten</i>	221
Bedrijfskosten.....	221
Handelsgoederen, grond- en hulpstoffen	222
Diensten en diverse goederen.....	222
Personeelskosten	223
Afschrijvingen en waardeverminderingen op oprichtingskosten, immateriële en materiële vaste activa	225
Andere bedrijfskosten	226
<i>Niet-recurrente bedrijfskosten</i>	227
Financiële opbrengsten	227
JAARVERSLAG OVER BUDGETTAIRE RAPPORTERING – BEGROTINGSJAAR 2019	229
<i>Middelenbegroting</i>	229
Afdeling 9: Ministeries Vlaamse Gemeenschap	229

Afdeling 2: Diensten met Afzonderlijk Beheer.....	229
Afdeling 6: Opname leningen	230
<i>Uitgavenbegroting - gesplitste kredieten - vastleggingskredieten</i>	<i>230</i>
Afdeling 1: Ministeries Vlaamse Gemeenschap	230
Afdeling 3: Diensten met Afzonderlijk Beheer.....	233
Afdeling 4: Terugbetaling leningen	234
<i>Uitgavenbegroting - gesplitste kredieten – vereffeningskredieten.....</i>	<i>234</i>
Afdeling 1: Ministeries Vlaamse Gemeenschap	234
Afdeling 4: Terugbetaling leningen	237
<i>Uitgavenbegroting - Variabele kredieten - Vastleggingskredieten</i>	<i>237</i>
<i>Uitgavenbegroting - Variabele kredieten - Vereffeningskredieten.....</i>	<i>237</i>
<i>Vooruitbetaalde kosten voor huurgelden.....</i>	<i>238</i>
<i>Samenvatting uitvoeringsrekening begroting.....</i>	<i>239</i>
<i>Aansluiting bedrijfseconomische en budgettaire rapportering</i>	<i>240</i>

VOORWOORD

Op 8 juli 2011 is het Rekendecreet in werking getreden met als eerste toepassing het boekjaar 2012. Het boekjaar 2019 wordt, door het in voege treden van de Vlaamse Codex Overheidsfinanciën (VCO) vanaf 1 januari 2020, het laatste. Het Rekendecreet voorziet in zowel een bedrijfseconomische als een budgettaire boekhouding. Het aanrekeningmoment en de waarderingsregels van kosten en opbrengsten of uitgaven en ontvangsten worden daarbij reeds zoveel mogelijk op elkaar afgesteld. Ook de jaarrapportering omvat een bedrijfseconomisch en een budgettair luik.

Vanaf het boekjaar 2020 zal de rekening door het Rekenhof gecertificeerd worden. Tot op vandaag formuleert het Rekenhof enkel opmerkingen bij de rekening. Naar de toekomst zal het Rekenhof ook aangeven of de rekening een getrouw beeld vertoont. De rekening 2019 is dan ook bijzonder, vooral omdat ze moet gelezen worden in het teken van de voorbereiding van de certificering. Om er voor te zorgen dat de rekening 2020 al een correcter beeld van de financiële toestand en de resultaten van het Ministerie van de Vlaamse Gemeenschap zou geven zijn er in boekhouding 2019 tal van eenmalige correcties opgenomen. Het is de bedoeling dat de boekhouding volledig transparant zou zijn. De opgestarte verbetertrajecten met het oog op het verder op punt stellen van de boekhouding zullen ook in 2020 nog een verder gezet worden. Vooral het uniform maken van de aanrekeningsregels rond inkomensoverdrachten (subsidies) binnen de Vlaamse overheid zal in de boekhouding 2020 een belangrijke impact hebben op de rekening.

Voor alle rapporten van de jaarrapportering wordt gebruik gemaakt van de gegevens uit het financieel systeem OraFin. Tussen de resultatenrekening in de jaarrekening en de budgettaire uitvoeringsrekening wordt een aansluiting gemaakt. De financiële rapportering van het Ministerie van de Vlaamse Gemeenschap is op die manier gelijklopend aan deze van de andere rechtspersonen van de consolidatiekring Vlaamse Overheid.

De waarderings- en aanrekeningsregels die gehanteerd worden binnen de Vlaamse Overheid, en die dus ook voor het Ministerie van de Vlaamse Gemeenschap gelden, kunnen teruggevonden worden in de "Handleiding over de boekhoudregels" (<https://handleidingboekhoudregels.vlaanderen.be/> een publiek toegankelijke website). Specifieke boekhoudkundige onderwerpen worden behandeld binnen de Vlaamse Adviescommissie voor Boekhoudkundige Normen (VABN). In 2019 heeft VABN omwille van de omschakeling naar VCO geen adviezen gepubliceerd. Volgende adviezen worden wel onder de aandacht gebracht, omdat ze vanaf de boekhouding 2019 voor het eerst worden toegepast in de boekhouding van de Rechtspersoon Vlaamse Gemeenschap en een belangrijke impact op de jaarrekening hebben:

- Advies 2018/9 betreffende de boekhoudkundige verwerking van werken van burgerlijke bouwkunde die onder de bevoegdheid vallen van het Vlaams Ministerie van Mobiliteit en Openbare Werken van de Vlaamse overheid.
- Advies 2018/11 betreffende de boekhoudkundige verwerking van de percelen grond en gebouwen die in eigendom zijn van of waarover zakelijke rechten in hoofde van de Vlaamse rechtspersoon Vlaamse Gemeenschap/Vlaams Gewest bestaan.

JAARVERSLAG OVER DE BEDRIJFSECONOMISCHE RAPPORTERING - BOEKJAAR EINDIGEND OP 31.12.2019

Het jaarverslag over de bedrijfseconomische rapportering bespreekt de balans en resultatenrekening van de Vlaamse Gemeenschap op 31 december 2019, zoals opgenomen in de bedrijfseconomische jaarrapportering van de Vlaamse Gemeenschap over het boekjaar 2019. De gerapporteerde cijfers zijn die van de rechtspersoon Vlaamse Gemeenschap, inclusief Diensten met Afzonderlijk Beheer en de orde- en thesaurierekeningen.

Bij de bespreking van de cijfers wordt vooral aandacht besteed aan de inhoud van de verschillende rubrieken door de belangrijkste items weer te geven. Bijkomend wordt er geduid indien er verrichtingen geregistreerd werden zonder budgettaire impact zoals aanpassingen in de inventaris of afschrijvingen. Een overzicht hiervan wordt weergegeven in de budgettaire jaarrekening in VO19 "Aansluiting bedrijfseconomische en budgettaire rapportering".

In tegenstelling tot vorig jaar zijn in de jaarrekening 2019 alle interne verrichtingen opgenomen.

De balans is een momentopname van het vermogen en de schulden van de Vlaamse Gemeenschap op 31 december 2019. Het balanstotaal op 31 december 2019 bedraagt 29.769,4 miljoen euro, wat een daling is van 31% ten opzichte van 2018.

De vaste activa zijn afgenomen met 33% (12.941,5 miljoen euro). Omwille van toepassing van de eerder vermelde VABN-adviezen, zijn de materiële vaste activa quasi gehalveerd. Er wordt verderop toegelicht hoe tewerk is gegaan.

De financiële vaste activa zijn alsnog gestegen. De vlottende activa zijn gedaald met 11% (401,4 miljoen euro).

Aan de passiefzijde is er evenredig met de daling van de materiële vaste activa een daling van het eigen vermogen (halvering).

Het vreemd vermogen is met 12% toegenomen of een stijging van 1.637,0 miljoen euro.

Het bedrijfseconomisch netto resultaat van het boekjaar bedraagt -14.979,9 miljoen euro. Uitermate sterk beïnvloed door de correctie van de materiële vaste activa. Zonder deze uitzonderlijke posten zou het resultaat -653,7 miljoen euro bedragen.

De cijfers worden verder in dit document verduidelijkt.

DE BALANS OP 31.12.2019

Na verwerking van het resultaat in de balans bedraagt het balanstotaal 29.769,4 miljoen euro.

	<u>Codes</u>	<u>Boekjaar</u>	<u>Vorig boekjaar</u>
Vaste activa	21/28	26.337,8	39.279,3
Immateriële vaste activa	21	32,4	33,7
Materiële vaste activa	22/27	16.992,0	31.109,8
Financiële vaste activa	28	9.313,4	8.135,8
Vlottende activa	29/58	3.431,6	3.833,0
Vorderingen op meer dan één jaar	29	1.308,0	968,9
Vorderingen op ten hoogste één jaar	40/41	1.916,5	1.608,1
Geldbeleggingen	50/53	34,8	44,6
Liquide middelen	54/58	112,7	1.159,0
Overlopende rekeningen	490/1	59,6	52,4
TOTAAL van de ACTIVA	20/58	29.769,4	43.112,3

	<u>Codes</u>	<u>Boekjaar</u>	<u>Vorig boekjaar</u>
Eigen vermogen	10/15	14.790,0	29.769,9
Kapitaal	10		
Reserves	13	9,6	9,6
Overgedragen winst (verlies) (+)/(-)	14	14.780,4	29.760,3
Schulden	17/49	14.979,4	13.342,4
Schulden op meer dan één jaar	17	7.700,5	6.680,7
Schulden op ten hoogste één jaar	42/48	6.817,2	5.863,2
Schulden op meer dan één jaar die binnen het jaar vervallen	42	768,2	80,0
Financiële schulden	43	735,4	709,9
Handelsschulden	44	530,7	359,3
Ontvangen vooruitbetalingen	46	0,0	
Schulden met betrekking tot belas- tingen, bezoldigingen en sociale las- ten	45	1.034,3	1.078,1
Overige schulden	47/48	3.748,6	3.635,9
Overlopende rekeningen	492/3	461,7	798,5
TOTAAL van de PASSIVA	10/49	29.769,4	43.112,3

Naar ***aanwending van het vermogen – m.a.w. het ACTIEF*** – stellen we het volgende vast:

88,5 % van het balanstotaal is de netto boekwaarde van het vast actief.

11,5 % van het balanstotaal behoort tot het vlottend actief.

Hierna volgt de gedetailleerde bespreking van de verschillende posten.

Immateriële vaste activa

De netto boekwaarde van het immaterieel vast actief bedraagt op 31.12.2019 32,4 miljoen euro t.o.v. 33,6 miljoen euro einde vorig jaar. De immateriële vaste activa omvatten vooral software en softwarelicenties, en emissierechten.

De aanschaffingen in het huidig boekjaar bedragen 20,6 miljoen euro. Verder zijn er buitengebruikstellingen voor 10,8 miljoen euro en overboekingen van activa in aanbouw naar immateriële activa voor 1,4 miljoen euro.

De daling van deze post is dan ook grotendeels toe te schrijven aan de afschrijvingen (12,5 miljoen euro). De afschrijvingsregels zijn gebaseerd op het *Koninklijk Besluit van 25 juni 1976 betreffende de afschrijvingen en rechtzettingen in de vermogenscomptabiliteit van de Staat, gepubliceerd in het Belgisch Staatsblad van 15 september 1976*.

Materiële vaste activa

De netto boekwaarde van het materieel vast actief, dat is de aanschafwaarde minus de afschrijvingen geboekt tot op 31.12.2019, bedraagt 16.992,0 miljoen euro tegenover 31.109,8 miljoen euro eind 2018.

De netto boekwaarde van het materieel vast actief wordt hoofdzakelijk vertegenwoordigd door:

- Werken van burgerlijke bouwkunde: 14.191,7 miljoen euro
- Terreinen en gebouwen: 1.806,8 miljoen euro
- Vaste activa in aanbouw: 665,7 miljoen euro

De sterke afwijking, is logisch en ligt aan de toepassing van de hierboven vermelde VABN-adviezen 2018/9 en 2019/11:

Tot 2019 werd de aanschafwaarde van de werken van burgerlijke bouwkunde opgenomen in de balans en afgeschreven volgens het koninklijk besluit van 25 juni 1976 betreffende de afschrijvingen en rechtzettingen in de vermogenscomptabiliteit van de Staat. Deze werden gehanteerd in afwachting van een uitgewerkt advies van de Commissie van Openbare Comptabiliteit. Tot op heden werd zo geen advies uitgewerkt binnen deze commissie en werkte de Vlaamse overheid er zelf een uit via de Vlaamse adviescommissie voor boekhoudkundige normen.

Specifiek voor werken van burgerlijke bouwkunde, bepaalde het desbetreffende KB, dat ze waren vrijgesteld van afschrijving. Dit leidde in de loop der jaren tot een

significante overwaardering van de materiële vaste activa werken voor burgerlijke bouwkunde.

Voor de herwerkte beginbalans werken van burgerlijke bouwkunde (gedeeltelijk), gebouwen en terreinen werd als volgt tewerk gegaan:

In 2016 werd het project Optimalisatie inventaris investeringsgoederen voor de rechtspersoon de Vlaamse Gemeenschap/Vlaams Gewest geïnitieerd.

Het project had als eerste doelstelling een overeenstemming te bekomen tussen de werkelijke toestand en de toestand zoals deze weergegeven wordt in het financieel-boekhoudkundig systeem. Uitgangspunt daarbij is dat voor de (materiële) vaste activa er maximaal aansluiting gezocht wordt tussen de bestaande operationele databanken en het financiële systeem.

Als tweede doelstelling beoogde het project een aanpassing van de geldende waardeeringsregels van die activa-bestanddelen, zodat deze in overeenstemming zijn met de werkelijkheid. Dit omhelst, naast de aanpassing van de afschrijvingsregels, het uitwerken van een herwaarderingsfunctionaliteit in het financieel systeem.

In 2019 resulteerde dit in de implementatie van een herwerkte beginbalans van de werken van burgerlijke bouwkunde (gedeeltelijk) enerzijds, de gebouwen en terreinen anderzijds.

De werken van burgerlijke bouwkunde ressorteren (voornamelijk) onder het beleidsdomein Mobiliteit en Openbare werken (MOW).

Specifiek voor de werken van burgerlijke bouwkunde werd in 2019 een herwerkte beginbalans geïmplementeerd voor deze die ressorteren onder de intern verzelfstandigde agentschappen Wegen en verkeer en Maritieme Dienstverlening en Kust en de afdeling Expertise Beton en Staal van het Departement MOW, allen entiteiten van het beleidsdomein MOW.

Voor de werken van burgerlijke bouwkunde die ressorteren onder de afdeling Maritieme Toegang van het Departement MOW dient er nog een herwerkte beginbalans opgemaakt te worden.

Naast de implementatie van een herwerkte beginbalans voor bovenstaande werken van burgerlijke bouwkunde werd er ook een herwerkte beginbalans geïmplementeerd van de gebouwen en de terreinen, waarbij de vastgoedbank fungeerde als basis. Op basis van parameters voorhanden in deze databank gebeurde een waardebeoordeling. In het geval dat er onvoldoende detailinformatie beschikbaar was om tot een gefundeerde waardebeoordeling te komen, werd er voor geselecteerd om desbetreffende activa met een 'nulwaarde' in de boekhouding op te nemen.

De implementatie van de herwerkte beginbalans voor bovenstaande activa leidde tot de boeking van een niet-recurrente kost van 2.460,4 miljoen euro. Daarnaast werden bij de implementatie van de herwerkte beginbalans, activa in de boekhouding opgenomen die reeds een ingebruiknamedatum hadden in de voorgaande jaren. Indien desbetreffende activa onderhevig waren aan afschrijvingen, werd het gedeelte dat reeds afgeschreven was, éénmalig boekhoudkundig verwerkt in 2019 op de economische rekeningen afschrijvingen op gebouwen en afschrijvingen op werken van burgerlijke bouwkunde naargelang het gebouwen of werken van burgerlijke bouwkunde betreft. Desbetreffende afschrijvingen moeten beschouwd worden als 'uitzonderlijke' afschrijvingen. Voor de gebouwen vertegenwoordigt dit in 2019 tot een uitzonderlijke

afschrijving van 45,9 miljoen euro voor gebouwen en van 11.819,9 miljoen euro voor de werken van burgerlijke bouwkunde. De herwerking van de beginbalans woog uiteindelijk voor 14.070,5 miljoen euro op de resultaten van 2019 (niet-recurrente kosten).

In de toelichting bij de jaarrekening is onder VO 6.3.1. en VO 6.3.2. een staat van materiële vaste activa gevoegd. Daarin zijn onder “terreinen en gebouwen”, evenals onder “overige materiële vaste activa” en “activa in aanbouw en vooruitbetalingen” voor het jaar 2019 belangrijke bedragen van “aanschaffingen” en “overdrachten en buitengebruikstellingen” opgenomen. Deze waarden zijn tot stand gekomen doordat de “oude” activa werden uitgeboekt en werden vervangen door correctere “nieuwe” activa.

De waarderingsregels voor de werken van burgerlijke bouwkunde (gedeeltelijk) en de gebouwen (volledig) werden geherdefinieerd:

- De gebouwen worden vanaf 2019 afgeschreven over een periode van 33 jaar overeenkomstig het VABN advies 2018/11 boekhoudkundige verwerking van de percelen gronden en gebouwen van de rechtspersoon Vlaamse Gemeenschap/Vlaams Gewest.
- Tevens werd voor de inrichtingswerken van de terreinen een afschrijfbaar categorie (over 10 jaar) voorzien.
- De basisinfrastructuur van wegen en fietspaden is - net zoals de terreinen - niet onderhevig aan afschrijvingen.
- Daarnaast werden voor de werken van burgerlijke bouwkunde volgende onderliggende activacategorieën gedefinieerd:

Omschrijving activumcategorie	Levensduur uitgedrukt in maanden
Basisinfrastructuur wegen	1188
Basisinfrastructuur fietspaden	1188
Vaste brug	840
Beweegbare brug	720
Tunnel	900
Kokers	840
Gewelven	840
Keermuren	840
Duikers	840
Weguitrusting - verticale verkeerstekens	144
Weguitrusting - markeringen	36
Weguitrusting - afschermdende constructies	480
Weguitrusting - verkeerslichten kruispunten	240
Weguitrusting - verlichte signalisatieborden	180
Weguitrusting - seinbruggen	480
Weguitrusting - openbare verlichting	480
Weguitrusting - voedingsinstallatie	480
Weguitrusting - VMS installatie	180
Weguitrusting - VMS seinbrug	360
Weguitrusting - RVMS installatie	180
Weguitrusting - RVMS galgpaal	360
Weguitrusting - RSS installatie	180
Weguitrusting - RSS seinbrug	360
Weguitrusting - RSS tunnel	180
Weguitrusting - Pijl/kruis borden	180
Weguitrusting - MIW installatie	240
Weguitrusting - CCTV installatie	180
Weguitrusting - Z30 borden	180
Weguitrusting - WIM	120
Weguitrusting - Tussenafstanden	120
Weguitrusting - SNC's	180
Weguitrusting - RLC's	180
Weguitrusting - trajectcontrole	120
Weguitrusting - aswegers	180
Weguitrusting - geluidschermen beton	360
Weguitrusting - geluidschermen metaal	240
Weguitrusting - geluidschermen andere	240
Weguitrusting - onbepaald	240
Kust - Oeververdediging	720
Kust - Dijken (andere dan zeedijken)	1200
Kust - Strandhoofden	1200
Kust - Stormvloedkering (in opbouw)	720
Kust - Stormmuren	840
kust - Mobiele keringen/poorten	420
Kust - Stuwen	900
Kust - Staketsel	600
Kust - Steigers	480
Kust - Uitwateringsduikers	900
Kust - Geleidingsconstructies	360
Kust - Kaaimuren	900
Kust - Wegenis	1188
Kust - Zeedijken	1188
Kust - Sluizen	720
Kust - Meetinrichting	180
Kust - Meteopark	240
Kust - Meetpalen	600

Financiële Vaste Activa

De financiële vaste activa, zoals geregistreerd in de boekhouding, bedragen 9.313,4 miljoen euro.

De financiële vaste activa worden onderverdeeld in enerzijds deelnemingen en anderzijds vorderingen.

Deelnemingen	4.464,9 miljoen euro
Vorderingen	4.848,5 miljoen euro
TOTAAL	9.313,4 miljoen euro

Bij de deelnemingen worden volgende bewegingen genoteerd (in miljoen euro):

Omschrijving	31/12/2018	beweging	31/12/2019
BEHEERSMAATSCHAPPIJ ANTWERPEN MOBIEL (BAM)	909,7		909,7
DE VLAAMSE WATERWEG	7,7		7,7
DIESTSE POORT	18,4		18,4
FIDIMEC	30,0		30,0
FINLAB	85,0		85,0
FINOCAS NV	82,2		82,2
GIGARANT	300,0		300,0
LIMBURGSE RECONVERSIEMAATSCHAPPIJ	208,1		208,1
LOM ANTWERPEN	3,1		3,1
LOM OOSTENDE - BRUGGE	8,9		8,9
MAATSCHAPPIJ VAN HET GROND- EN INDUSTRIEEL BELEID VAN HET LINKEROEVER GEBIED	78,9	-2,8	76,1
PARTICIPATIEMAATSCHAPPIJ VLAANDEREN (PMV)	733,7		733,7
SCHOOLINVEST	276,8		276,8
TECHNOPOLIS	7,4		7,4
DE WERKVENNOOTSCHAP	35,8		35,8
VLAAMS ENERGIEBEDRIJF	47,3		47,3
VLAAMSE HAVENS	15,0		15,0
VLAAMSE INSTELLING VOOR TECHNOLOGISCH ONDERZOEK (VITO)	22,3		22,3
VLAAMSE MAATSCHAPPIJ VOOR SOCIAAL WONEN (VMSW)	133,1		133,1
VLAAMSE MILIEUHOLDING (VMH)	183,8		183,8
VLAAMSE PARTICIPATIEMAATSCHAPPIJ (VPM)	104,1		104,1
VLAAMSE RADIO EN TELEVISIE (VRT)	235,5		235,5

VLAAMSE VERVOERMAATSCHAPPIJ DE LIJN	41,6		41,6
ANDERE (Sociale huisvestingsmaatschappijen)	0,3		0,3
ALTERFIN	1,0		1,0
VITRUFIN	500,0	-500,0	0,0
ETHIAS		+753,3	753,3
IMEC ISTART FUND	0,4	+0,7	1,1
INCOFIN	1,0		1,0
LHB	0,2		0,2
TRIVIDEND	0,8	+0,1	0,9
VIAPASS	0,1		0,1
DE WATERGROEP	141,4		141,4
TOTAAL	4.213,6	251,3	4.464,9

De belangrijkste beweging is de vereffening van Vitrufin nv (voorheen ETHIAS FINANCE) waarbij het Ministerie van de Vlaamse Gemeenschap rechtstreekse aandelen in ETHIAS nv heeft verkregen.

De participaties worden in 2019 nog steeds aan aanschaffingsprijs gewaardeerd. Het is de bedoeling om met ingang van het boekjaar 2020 deze, waar mogelijk, aan marktwaarde te waarderen. Dit moet een realistischer beeld van de werkelijke waarde geven.

De vorderingen worden hoofdzakelijk vertegenwoordigd door:

Vordering op	Openstaand bedrag (in miljoen euro) op lange termijn	Openstaand bedrag (in miljoen euro) op korte termijn
VMSW	4.033,2	143,0
School Invest	771,6	186,3
Diestse Poort	41,2	2,5
Borgtochten	2,5	0
TOTAAL	4.848,5	331,8

Het openstaand bedrag op korte termijn is terug te vinden bij de overige vorderingen op korte termijn onder de post "Vorderingen op entiteiten die tot de Vlaamse overheidssector behoren". Deze worden verderop besproken.

De nieuwe transacties in 2019 bestaan voornamelijk uit de toegekende (renteloze) leningen aan de Vlaamse Maatschappij voor Sociaal Wonen (VMSW) en aan School Invest ten bedrage van respectievelijk 1.100 miljoen en 46,0 miljoen euro. De terugbetalingen van bestaande leningen bedroegen door deze twee rechtspersonen respectievelijk 113,3 en 27,7 miljoen euro.

Deze oplopende vorderingen zijn het gevolg van de rechtstreekse financiering die de Vlaamse overheid op zich neemt sinds midden 2015 van de sociale huisvestingsmaatschappijen VMSW en VWF¹. Vanaf 2016 gebeurt dit ook voor School Invest.

Vorderingen op meer dan één jaar

De lange termijn vorderingen bedragen 1.364,4 miljoen euro en zijn op te splitsen in een deel dat op meer dan één jaar (1.308,0 miljoen euro) en een deel dat volgend jaar zal teruggevorderd worden (56,4 miljoen euro). De vorderingen die volgend jaar zullen teruggevorderd worden zijn in de balans onder de rubriek overige vorderingen op ten hoogste één jaar terug te vinden (zie verder).

De lange termijn vorderingen zijn als volgt uit te splitsen (in miljoen euro):

Omschrijving	Meer dan één jaar	Ten hoogste één jaar
Lening aan BAM	176,5	0,0
FRGE Energieleningen	67,1	23,5
Terugvorderbare voorschotten VLM - landinrichtingsprojecten	28,3	0,0
Terugvorderbare voorschotten De Vlaamse Waterweg gederfde ontvangsten uit watervang	16,1	0,0
Lening aan Universiteit Antwerpen	3,1	0,4
Leningen aan Vlaams Woningfonds	843,4	29,7
Impulseo-leningen	2,8	1,6
Erfgoedleningen	5,2	0,1
Lening vzw De Warande (nieuw)	0,7	0,0
Voorschotten sluis Terneuzen	163,6	0,0
Uitgestelde betaling T-groep	0,0	0,9
Overige	1,2	0,2
TOTAAL	1.308,0	56,4

De uitgaven die aan Nederland betaald werden voor de bouw van de sluis Terneuzen worden ESR-matig aangerekend in functie van de vooruitgang van de werkzaamheden. Tot nu toe leidde dit tot een extra-comptabele correctie door het INR waarbij het betalingsritme voorop liep op de uitvoering. Die correctie wordt vanaf boekjaar 2019 in de boekhouding opgenomen. De correctie van het verleden leidde tot de boeking van een voorschot op het actief van de balans, dat is het gedeelte van de betalingen dat de tot nu toe uitgevoerde werken overtreft.

¹¹ De vorderingen voor VMSW vallen onder financieel vaste activa omdat de Vlaamse Gemeenschap aandeelhouder is in de VMSW, de vorderingen voor VWF vallen onder de categorie vorderingen gezien de Vlaamse Gemeenschap geen aandeelhouder is van het VWF.

Vorderingen op ten hoogste één jaar

De vorderingen op ten hoogste één jaar bedragen 1.916,5 miljoen euro en kunnen onderverdeeld worden in 2 groepen, nl.:

- “handels”vorderingen: 1.245,2 miljoen euro
- overige vorderingen op korte termijn: 671,3 miljoen euro

a) “Handels”vorderingen

De handelsvorderingen die binnen het volgende boekjaar geïnd dienen te worden kunnen verdeeld worden in:

Omschrijving	Bedrag (in miljoen euro)
Openstaande verkoopfacturen, terugvorderingen, ...	77,2
Fiscale vorderingen geboekt via het Vlaams Fiscaal Platform	1.150,1
Vorderingen Minafonds	19,1
Leegstand woningen	47,5
Te ontvangen creditnota's leveranciers	1,5
Dubieuze debiteuren	34,0
Geboekte waardeverminderingen op openstaande vorderingen en dubieuze debiteuren	-84,3
Overige	0,1
TOTAAL	1.245,2

Het detail van de fiscale vorderingen wordt opgevolgd in de subadministratie van Vlabel (Vlaams Fiscaal Platform). Ook de vorderingen van het Minafonds worden niet rechtstreeks in het financieel systeem opgevolgd, maar in een subadministratie.

Met betrekking tot de waardeverminderingen op fiscale vorderingen zijn de percentages om de correctieboekingen in het financieel systeem te boeken tot nu toe gebaseerd op enerzijds de wanbetalers en anderzijds de oninbaarstellingen. De berekening van beide percentages zijn op hun beurt gebaseerd op wat er werkelijk oninbaar geboekt werd en wat er werkelijk nog niet betaald werd voor de aanslagjaren die representatief bevonden werden. Het meest recente aanslagjaar (momenteel 2019) wordt overal buiten beschouwing gelaten omdat er daar nog teveel niet-ervallen vorderingen tussen zitten. Voor de onroerende voorheffing en de verkeersbelasting wordt er bijvoorbeeld voor de berekening van 2019 gewerkt met aanslagjaren 2014 tem 2018, of maw met de 5 laatste aanslagjaren die representatief zijn. Voor die aanslagjaren wordt globaal onderstaande berekening gemaakt:

- % Oninbaarstellingen = $\text{oninbaar geboekt} / (\text{vastgestelde rechten (inkohieringen)} - \text{onwaarden (voorbeelden: zie verder)})$
- % Wanbetalers = $\text{openstaand saldo} / (\text{vastgestelde rechten (inkohieringen)} - \text{onwaarden (voorbeelden: zie verder)})$

Het grote verschil met de berekeningswijze/zienswijze dat het Rekenhof in hun meest recente verslagen over de jaarrekening vooropstelt, is dat Vlabel geen correctie in de boekhouding opneemt voor onwaarden die in de toekomst nog zullen geboekt worden. Onwaarden kunnen om zeer uiteenlopende redenen moeten geboekt worden:

- mutaties verkeersbelasting (mensen die ander voertuig aankopen/ oud voertuig verkopen en die een deel van hun verkeersbelasting van hun oude voertuig terug krijgen)
- vorderingen die na het verstrijken van de opschortingstermijn niet verschuldigd zijn (doet zich voor bij de leegstandsheffing bedrijfsruimten waarbij alle aanslagen ingekohierd worden maar de vorderingen waarvoor er een opschorting lopende is moet in eerste instantie niet betaald worden, wanneer blijkt dat voldaan is aan de opschortingsvoorwaarden dan is de heffing niet verschuldigd en moet de vordering in onwaarde gezet worden)
- teruggave dossiers registratiebelasting (voorwaarden dossiers klein beschrijf, meeneembaarheid,)
- proportionele vermindering onroerende voorheffing
-

De redenen die hierboven zijn opgesomd zijn allemaal aanpassingen die moeten uitgevoerd worden en het openstaand saldo wel beïnvloeden, maar die geenszins betekenen dat ofwel er fouten bij de taxatie zouden gebeurd zijn - de inkohiering was volledig correct - ofwel dat de belastingplichtige niet kon betalen. Vandaar dat die bij de berekening van de waardevermindering voor wanbetalers buiten beschouwing werden gelaten.

Na overleg met het Rekenhof is afgesproken dat het openstaand saldo op 31/12/XX naar de toekomst jaarlijks zal gecorrigeerd worden voor de verwachte onwaarden. Dit zal pas ingevoerd worden vanaf het boekjaar dat afsluit op 31/12/2020. Voor het boekjaar 2019 werd de berekening nog op de oude wijze gedaan.

b) Overige vorderingen op korte termijn

De overige vorderingen op korte termijn bestaan uit:

Omschrijving	Bedrag (in miljoen euro)
Te ontvangen subsidies, toelagen, ...	4,2
Voorschotten EU-subsidies	1,4
Nog op te maken facturen	12,2
Diverse vorderingen	66,2
Lange termijnvorderingen die binnen het jaar vervallen (zie detail vorderingen op meer dan één jaar)	56,4
Vorderingen op entiteiten die tot de Vlaamse overheidssector behoren (gedeelte korte termijn – zie supra)	331,8
Rekening courant De Werkvennootschap	102,5

Rekening courant Federale Pensioendienst	6,1
Vorderingen waarborgbeheer	143,6
Vorderingen energieheffingen (VEA)	1,0
Dubieuze (terug)vorderingen subsidies en overige	7,0
Geboekte waardeverminderingen op voornamelijk debiteuren waarborgbeheer en energieheffingen	-63,0
Overige	1,9
TOTAAL	671,3

De op te maken facturen betreffen voornamelijk deze voor de toegangshouders (VEA) (11,1 miljoen euro).

Geldbeleggingen

De geldbeleggingen bedragen 34,8 miljoen euro en bestaan vooral uit:

- Vastrentende effecten voor 34,5 miljoen euro
- Aandelen voor 0,3 miljoen euro

Liquide middelen

De liquide middelen bedragen 112,7 miljoen euro.

Dit saldo bestaat uit saldi beschikbaar bij de bank en een zeer beperkt bedrag aan kassaldi.

Overlopende rekeningen van het actief

De overlopende rekeningen van het actief bedragen 59,6 miljoen euro waarvan:

Omschrijving	Bedrag (in miljoen euro)
Over te dragen kosten	36,3
Verkregen opbrengsten	1,1
Globale boeking Loodswezen	17,6
Globale boeking Vloot	4,5
Overige	0,1
TOTAAL	59,6

De belangrijkste posten van de over te dragen kosten zijn:

Omschrijving	Bedrag (in miljoen euro)
Vooruitbetaalde huur en andere kosten	14,4
Te prorateren parikosten EMTN-leningen	31,2
Herfinanciering Noord Zuid Kempen (te spreiden over de duur van het contract)	-9,3
TOTAAL	36,3

Naar **oorsprong van het vermogen – m.a.w. het PASSIEF** – stellen we het volgende vast.

Het eigen vermogen bedraagt 49,7 % van het balanstotaal (vorig jaar 69%)

Het vreemd vermogen bedraagt 50,3 % van het balanstotaal (vorig jaar 31%)

De wijziging van de verhoudingen is uitsluitend toe te schrijven aan het anders waarden van het materieel vast actief.

Hierna volgt de gedetailleerde bespreking van de verschillende posten.

Eigen vermogen

Het eigen vermogen bestaat uit (in miljoen euro):

Omschrijving	Situatie 31/12/2018	Resultaatverwerking	Situatie 31/12/2019
Onbeschikbare reserves	9,6	0,0	9,6
Overgedragen resultaat	29.760,3	-14.979,9	14.780,4
TOTAAL eigen vermogen	29.769,9	-14.979,9	14.790,0

De onbeschikbare reserves zijn de reservefondsen aangelegd door de DAB's.

Afstemming resultaatverwerking:

Omschrijving	Bedrag (in miljoen euro)
Bedrijfseconomisch verlies over 2019	-14.979,9
Inresultaatname van het reservefonds van de stopgezette DAB KMSKA	-0,1
Toevoegingen aan de reservefondsen van Loodswezen, Grondfonds en Uitleendienst kampeermateriaal	0,1
Effect 2019 op eigen vermogen (resultaatverwerking)	-14.979,9

Reserves

De reserves bedragen 9,6 miljoen euro op 31.12.2019. Het gaat hier om de reservefondsen aangelegd door de DAB's.

Financiële schulden op meer dan één jaar en op meer dan één jaar die binnen het jaar vervallen

De financiële schulden op meer dan één jaar en op meer dan één jaar die binnen het jaar vervallen zien er als volgt uit (in miljoen euro):

Omschrijving	meer dan 1 jaar (in miljoen euro)	minder dan 1 jaar (in miljoen euro)	Totaal (in miljoen euro)
Niet-achtergestelde obligatieleningen	6.036,5	295,0	6.331,5
Leasing en soortgelijke schulden	398,5	7,0	405,5
Kredietinstellingen	197,6	41,9	239,5
Overige schulden mbt federale operatoren	862,9	52,4	915,3
Ontleningen binnen consolidatiekring	205,0	371,0	576,0
Overige leningen	0	0,9	0,9
TOTAAL	7.700,5	768,2	8.468,7

De financiële schulden bedragen 8.468,7 miljoen euro, waarvan 7.700,5 miljoen euro die op meer dan één jaar en 768,2 miljoen euro die binnen het jaar vervallen. Het totale bedrag bestaat uit:

- 6.331,5 miljoen euro van het EMTN-programma waarvan 6.036,5 miljoen euro op lange termijn en 295,0 miljoen euro op korte termijn. In 2019 werden nieuwe EMTN-leningen aangegaan voor 750,0 miljoen euro terwijl de aflossingen ervan slechts 50,0 miljoen bedroegen. 37,5 miljoen euro werd in 2019 geherklasseerd naar schulden aan kredietinstellingen.
- 405,5 miljoen euro leasing en soortgelijke schulden voornamelijk naar aanleiding van PPS-constructies Project Brabo 1, Via Zaventem, Via R4 en Via Noord-Zuid Kempen, maar ook de erfpacht van het Kaaitheater en het Muntpunt zitten in deze schuldrubriek. Van deze schuld is 398,5 miljoen euro op lange termijn en 7,0 miljoen euro op korte termijn.
- 239,5 miljoen euro leningen aan kredietinstellingen, waarvan 197,6 miljoen euro op lange en 41,9 miljoen euro op korte termijn. Deze leningen betreffen de nog openstaande schuld naar aanleiding van de vereffening van de Gemeentelijke Holding (82,3 miljoen euro), schulden naar aanleiding van de overname van de schulden van de nieuw gefuseerde gemeenten (77,4 miljoen euro), het project Amoras (40,5 miljoen euro) en de Vismijn (1,8 miljoen euro). Er zijn hier geen nieuwe leningen aangegaan. Er werd in 2019 25,2 miljoen euro afgelost. 37,5 miljoen euro werd ten opzichte van 2018 geherklasseerd van het EMTN-programma.
- De schuld in 2018 ontstaan en geboekt naar aanleiding van de herrekening van de bruto opcentiemen, toelage fiscale uitgaven en overgangsmechanisme, voorzien in de bijzondere financieringswet, werd in 2019 naar de lange termijn-schulden geherklasseerd.

- De ontleningen binnen de consolidatiekring van de Vlaamse overheid bedragen 576,0 miljoen euro en zijn allen op lange termijn aangegaan. Ten opzichte van eind 2018 is dit een stijging van 125,0 miljoen euro.
- Tenslotte hebben de overige leningen ten belope van 0,9 miljoen euro betrekking op de inrichtingswerken van het VAC Leuven.

Onderstaande tabel geeft een overzicht van de schulden op meer dan één jaar sinds 2015 (in miljoen euro).

31.12.2019	31.12.2018	31.12.2017	31.12.2016	31.12.2015
8.468,7	6.760,7	5.446,7	3.831,4	3.465,9

De financiële schulden zijn in 2019 gestegen met 1.708,0 miljoen euro. Wanneer men de geherklasseerde schuld uit de BFW neutraliseert, is de reële toename 792,7 miljoen euro. Die reële stijging is uitsluitend te wijten aan de toename van de EMTN-leningen en de inbreng van de middelen door de entiteiten die tot de consolidatiekring van de Vlaamse overheid behoren. De inbreng van de entiteiten die tot de consolidatiekring behoren is neutraal voor de overheidsschuld. De verhoging van de financiële schulden evenals de beperkte verhoging van de financiële schulden ten opzichte van derden op ten hoogste een jaar (zie hieronder) hebben ervoor gezorgd dat vooral de sociale huisvestingssector verder konden gefinancierd worden aan een lagere financiële kost dan dat de entiteit zelf zou ontlenen op de markt. De stijging van de vorderingen VMSW onder de financiële vaste activa is er het gevolg van.

Financiële schulden ten opzichte van derden op ten hoogste een jaar

Het detail van de financiële schulden op ten hoogste één jaar ziet er als volgt uit:

Omschrijving	Bedrag (in miljoen euro)
Kredietinstellingen	238,4
Overige leningen	497,0
TOTAAL	735,4

De financiële schulden ten opzichte van derden op ten hoogste één jaar bedragen 735,4 miljoen euro.

Het bedrag van de kredietinstellingen bestaat uit bankrekeningen met een negatief banksaldo waarvan het uitstaand bedrag ervan 238,4 miljoen euro is.

Het negatieve banksaldo kan worden verklaard door het feit dat de Vlaamse overheid beschikt over een aantal instrumenten om haar financieel beheer te organiseren, waaronder korte termijn leningen, lange termijn leningen, korte termijn beleggingen, ... en uiteraard ook haar zichtrekeningen, waar een kredietlijn op is voorzien. De situatie op 31.12.2019 is steeds een momentopname.

Het grootste gedeelte van de financiële schulden op ten hoogste één jaar zijn echter schulden aangegaan bij entiteiten die tot de consolidatiekring van de Vlaamse overheid behoren. Zij bedragen per eind 2019 497,0 miljoen euro.

Handelsschulden op ten hoogste een jaar

De handelsschulden bestaan uit volgende posten:

Omschrijving	Bedrag (in miljoen euro)
Leveranciers	199,6
Nog te ontvangen facturen per 31/12/2019	162,4
Schulden aan lokale besturen	168,7
TOTAAL	530,7

De leveranciersschulden zijn per 31/12/2019 ten opzichte van 31/12/2018 gedaald met 69,9 miljoen euro. De te ontvangen facturen zijn daarentegen gestegen met 72,6 miljoen euro. Deze laatste stijging is het resultaat van enerzijds een nieuwe procedure voor het boeken van te ontvangen facturen en anderzijds een bijzondere inhaaloperatie van het beleidsdomein Mobiliteit en Openbare Werken. Hierdoor wordt in belangrijke mate tegemoet gekomen aan de jaarlijks terugkerende opmerking van het Rekenhof waarbij, in het verleden, facturen niet altijd aan het juiste boekjaar zouden zijn toegewezen.

Nieuw in deze rubriek zijn de schulden aan lokale besturen omdat Vlabeel voor hen de opdecimen/opcentiemen voor verkeersbelasting en onroerende voorheffing int. Vorige jaren werden deze opgenomen onder de overlopende rekeningen. Na een grondige opkuis kunnen deze onder de daartoe geëigende schulden worden opgenomen.

Betaalgedrag

De Vlaamse Regering streeft ernaar alle niet betwiste facturen tijdig te betalen. Om de evolutie van dit streven op te volgen wordt sinds 2017 via deze mededeling een rapportering rond betaalgedrag voorgesteld. Deze mededeling beperkt zich tot het betaalgedrag voor de rechtspersoon Vlaamse Gemeenschap en is dus geen afspiegeling van het betaalgedrag van de volledige Vlaamse overheid.

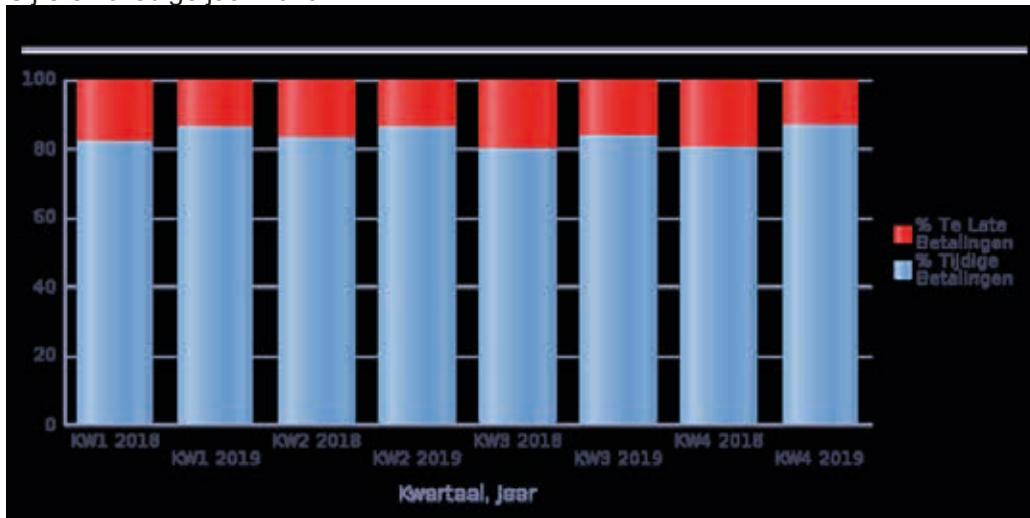
Deze rapportering voorziet in een monitoring van het betaalgedrag waarbij volgende zaken worden meegegeven:

- Evolutie van het aandeel laattijdige betalingen ten opzichte van alle betalingen
- Evolutie van het aantal laattijdige betalingen en de mediaan van het aantal dagen te laat
- Een beknopte analyse en detaillering van deze evolutie.
- In dit deel wordt de globale evolutie van het betaalgedrag vergeleken tussen 2018 en 2019.

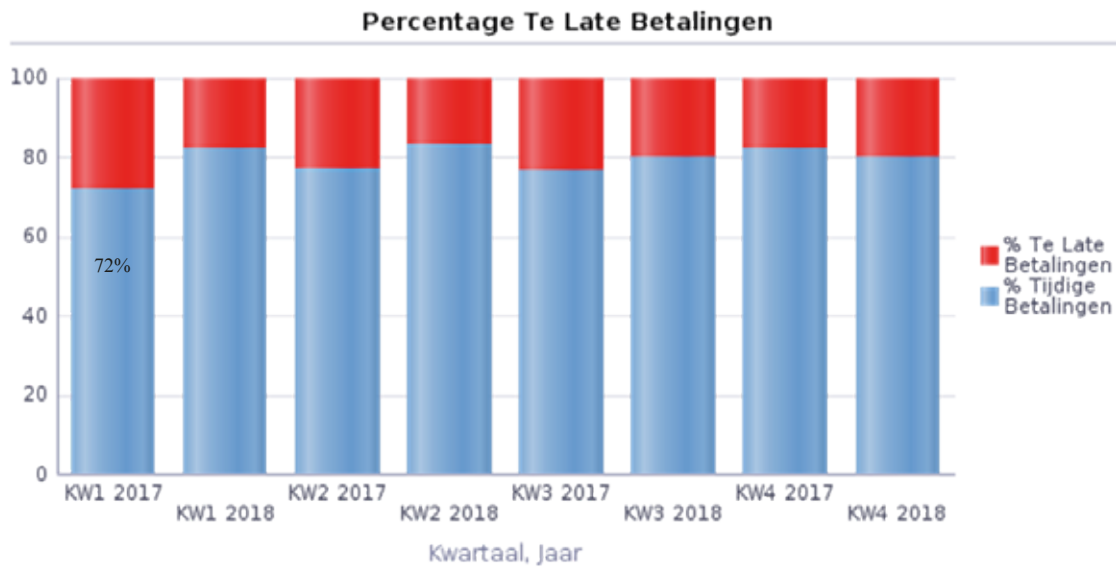
De rapportering van het betaalgedrag neemt niet alle facturen mee. Enkel facturen die door de standaard goedkeuringsflow van het financieel systeem lopen, worden opgenomen. Volgende facturen worden uit deze rapportering geweerd omdat ze geen correct beeld geven over het betaalgedrag (wegens het niet gebruiken van de standaard goedkeuringsflow). Het gaat specifiek om:

- Declaraties en forfaitaire vergoedingen aangezien deze automatisch worden betaald de dag na de goedkeuring;
- Facturen via factureninterface aangezien het goedkeuringsproces in een randapplicatie gebeurt;
- Facturen met andere betalingswijze dan SEPA en NIET-SEPA (b.v. cheque, manueel);
- De facturen met regelsoort Dotatie/subsidie of gemeenschappelijk subsidiebesluit

Cijfers volledige jaar 2019:



Ter vergelijking de cijfers van 2018:



Globaal kunnen we stellen dat het betaalgedrag positief evolueerde in 2019 ten opzichte van 2018. Het aandeel tijdige betalingen steeg van 81,13% in 2018 naar 85,96% in 2019 voor de rechtspersoon Ministerie Vlaamse Gemeenschap.

Meer informatie en duiding rond betaalgedrag is terug te vinden op <https://fin.vlaanderen.be/betaalindicatoren>

Schulden met betrekking tot belastingen, bezoldigingen en sociale lasten

De schulden met betrekking tot belastingen, bezoldigingen en sociale lasten zijn als volgt gedetailleerd:

Omschrijving	Bedrag (in miljoen euro)
Te betalen BTW	1,0
Te betalen bedrijfsvoorheffing	328,2
Te betalen RSZ en andere sociale lasten	89,7
Te betalen aan het Fonds voor Overlevingspensioenen	21,6
Te betalen bezoldigingen	36,5
Voorziening vakantiegeld	458,3
Voorziening voor uitgestelde bezoldigingen	95,3
Te betalen maaltijdcheques en hospitalisatieverzekering	1,3
Overige	2,4
TOTAAL	1.034,3

De openstaande schuld met betrekking tot belastingen, bezoldigingen en sociale lasten bedraagt 1.034,3 miljoen euro. Dit openstaand saldo is grotendeels te verdelen over enerzijds het onderwyzend personeel en de onderwijsinspectie en anderzijds het personeel van de Vlaamse Gemeenschap. Ten opzichte van 31/12/2018 is dit een daling van 43,8 miljoen euro.

Overige schulden

De overige schulden bedragen op 31/12/2019 3.748,6 miljoen euro

Ze bestaan uit:

Omschrijving	Bedrag (in miljoen euro)
Te betalen subsidies, dotaties, toelagen en soortgelijke	3.688,8
Diverse schulden aan federale operatoren (in kader van 6 ^e staatshervorming)	7,9
Lopende rekening mutualiteiten	13,3
Lopende rekening Europese subsidies	33,4
Diverse wachtrekeningen en nog te identificeren ontvangsten	5,0
Andere diverse schulden	0,2
TOTAAL	3.748,6

Ten opzichte van de situatie per 31/12/2018 valt de stijging van de te betalen subsidies van 2.430,6 miljoen euro (2018) naar 3.688,8 miljoen euro (2019) op. De stijging van deze schuld situeert zich uitsluitend bij de entiteiten van de Vlaamse overheid, waarvan de meesten in het centraal kasbeheer zitten. De betalingen aan die entiteiten gebeuren in functie van hun financiële noden.

De afrekening van de Bijzondere Financieringswet stond eind 2018 (967,0 miljoen euro) nog onder de overige schulden, maar werd in 2019 geherklasseerd naar de lange termijnschulden.

De lopende rekening Europese subsidies bestond reeds eind 2018, maar was toen nieuw en heeft te maken met het feit dat Europa nieuwe aanrekeningsregels voor haar subsidies heeft opgelegd. Het boeken van Europese subsidies moet "ESR-neutraal" blijven, in die zin dat het boeken van de opbrengst van Europese subsidies in verhouding moet staan met de kosten die gesubsidieerd worden. Een schuld betekent dat Europa meer voorschotten heeft betaald dan dat er uitgaven tegenover staan.

Sinds enige tijd zuivert het dienstencentrum boekhouding alle wachtrekeningen en nog te identificeren ontvangsten uit. Tegelijkertijd worden alle wachtrekeningen opgevolgd en jaarlijks verklaard zodat de wachtrekeningen steeds een correct saldo vertonen naar de toekomst toe. Eind 2019 was het grootste gedeelte reeds opgekuist. Te verwachten valt dat deze ganse operatie eind 2020 zal rond zijn. De uitgezuiverde rekeningen worden onder de "Handelsschulden" en "Overige schulden" gerubriceerd, terwijl de nog te analyseren rekeningen onder de rubriek "Overlopende rekeningen" blijven staan.

Overlopende rekeningen van het passief

De overlopende rekeningen van het passief bedragen 461,7 miljoen euro op jaareinde 2019 en bestaan uit:

Omschrijving	Bedrag (in miljoen euro)
Wachtrekeningen	41,1
Tussenrekening verzamelboeking Betaalorgaan Europa	106,5

Toe te rekenen kosten	180,4
Over te dragen opbrengsten	130,8
Overige	2,9
TOTAAL	461,7

- Wachtrekeningen voor 41,1 miljoen euro: dit zijn uitsluitend orde- en thesaurieartikelen die geen invloed hebben op de begroting. In de loop van 2017 en 2018 werden reeds verschillende analyses uitgevoerd en sinds 2018 is het uitzuiveren van dit saldo gestart. De oefening werd ook in 2019 nog verder gezet en zou tegen eind 2020 moeten zijn afgerond. Eind 2018 bedroegen deze wachtrekeningen nog 386,6 miljoen euro.
- Vanaf boekjaar 2020 zullen inkomensoverdrachten (subsidies) overeenkomstig de nieuwe aanrekeningsregels van de Vlaamse Codex Overheidsfinanciën worden aangerekend. Hiermee zal tegemoet gekomen worden aan een aantal opmerkingen van het Rekenhof, waarbij subsidies niet correct worden aangerekend. Omwille van de omvang van de operatie is dit in 2019 nog niet veralgemeend ingevoerd. Desalniettemin is men voor een aantal subsidiestromen bij het beleidsdomein onderwijs (studietoelagen) in 2018 en bij het beleidsdomein Welzijn, Volksgezondheid en Gezin vanaf 2019 gestart met het invoeren van de nieuwe aanrekeningsregels. De toe te rekenen kosten bestaan dan ook uit (miljoen euro):

Aangerekende niet betaalde studietoelagen	72,9
Aangerekende niet betaalde subsidies Zorg en Gezondheid (ouderenzorg, overnamedecreet en RIZIV-tussenkomen)	64,6
Nog te betalen interesten en swapkosten	41,9
Overige	1,0
TOTAAL	180,4

- De over te dragen opbrengsten bedragen 130,8 miljoen euro. Vanaf 2018 volgen de opbrengsten van emissierechten de ESR-aanrekening. Dit betekent dat voor 2019 alle ontvangsten uit de verkoop van emissierechten die na 30 april 2019 werden ontvangen niet meer in het lopende boekjaar maar in het volgende boekjaar moeten worden aangerekend. Hierdoor worden 125,2 miljoen euro opbrengsten boekhoudkundig en ESR-matig overgedragen naar 2020.

DE RESULTATENREKENING 2019

	Codes	Boekjaar	Vorig boekjaar
Bedrijfsopbrengsten	70/76A	43.545,6	39.300,6
Bedrijfskosten	60/66A	58.449,9	40.389,7
Bedrijfsresultaat (+)/(-)		-14.904,3	-1.089,1
Financiële opbrengsten	75/76B	59,0	64,2
Financiële kosten	65/66B	134,6	115,6
Financieel resultaat		-75,6	-51,4
Winst (Verlies) van het boekjaar voor belastingen		-14.979,9	-1.140,5
Onttrekking aan de uitgestelde belastingen	780	nvt	nvt
Overboeking naar de uitgestelde belastingen	680	nvt	nvt
Belastingen op het resultaat (+)/(-)	67/77	0,0	-0,2
Winst (Verlies) van het boekjaar (+)/(-)		-14.979,9	-1.140,7
Onttrekking aan de belastingvrije reserves	789	nvt	nvt
Overboeking naar de belastingvrije reserves	689	nvt	nvt
Te bestemmen winst (verlies) van het boekjaar (+)/(-)		-14.979,9	-1.140,7

De resultatenrekening geeft het resultaat over het boekjaar 2019 op transactiebasis weer.

Bedrijfsopbrengsten (bedragen in miljoen euro)

De bedrijfsopbrengsten zijn ten opzichte van 2018 gestegen met 4.245,0 miljoen euro of 10,8% tot 43.545,6 miljoen euro. De bedrijfsopbrengsten bestaan uit:

Omschrijving	Boekjaar	Vorig boekjaar
Omzet (lopende opbrengsten)	149,9	141,3
Andere bedrijfsopbrengsten (o.a. gewestbelastingen, toegewezen gedeelte BTW en Personenbelasting)	42.592,2	39.006,0
Niet-recurrente bedrijfsopbrengsten	803,5	153,3
TOTAAL	43.545,6	39.300,6

Omzet

De omzet bedraagt 149,9 miljoen euro. De belangrijkste hiervan zijn:

Omschrijving	Boekjaar	Vorig boekjaar
Loodsgelden	92,8	85,3
Inschrijvingsgelden deeltijds kunstonderwijs	22,6	19,9

Andere bedrijfsopbrengsten

De andere bedrijfsopbrengsten bedragen 42.592,2 miljoen euro waarbij het overgrote deel bestaat uit ontvangen inkomens- en kapitaaloverdrachten.

Een overzicht met de belangrijkste inkomens- en kapitaaloverdrachten:

Omschrijving	Boekjaar	Vorig boekjaar
Toegewezen gedeelte van de BTW en personenbelasting	15.844,5	15.453,0
Dotatie uit de BFW: fiscale uitgaven	1.168,7	1.015,0
Dotatie uit de BFW: gezinsbijslag	3.987,3	3.879,7
Dotatie uit de BFW: gezondheidszorg	520,1	507,7
Dotatie uit de BFW: Ziekenhuisinfrastructuur	382,0	372,7
Dotatie uit de BFW: Ouderenzorg	2.652,3	2.547,6
Dotatie uit de BFW: werk	1.259,7	1.225,4
Opcentiemen	7.914,9	6.772,3
Erfbelastingen (incl. fiscale regularisaties)	1.378,4	1.538,2
Verkeersbelastingen (incl. BIV)	1.406,5	1.367,5
Kilometerheffing	461,1	456,4
Registratiebelastingen	3.128,2	2.881,2
Onroerende voorheffing	221,2	199,3
Milieuheffingen	143,7	119,2
Ontvangsten Klimaatfonds	216,1	63,1
Energieheffingen	140,4	226,0
Interne verrichtingen ²	1.203,8	0,0
Overige (grotendeels interne toelagen)	563,3	381,7
TOTAAL	42.592,2	39.006,0

De sterke stijging in 2019 ten opzichte van 2018 van de opcentiemen heeft uitsluitend te maken met het in 2018 boeken als negatieve opbrengst van de afrekening BFW voor de periode 2014-2017 ten bedrage van 1.005,0 miljoen euro.

² In 2018 werden de (interne) toelagen van de DAB's geëlimineerd.

Niet-recurrente bedrijfsopbrengsten

De niet-recurrente bedrijfsopbrengsten bedragen 803,5 miljoen euro, waarvan de samenstelling er als volgt uitziet:

Omschrijving	Boekjaar	Vorig boekjaar
Meerwaarden realisatie materiële en immateriële vaste activa	5,7	6,1
Overheveling fondsen FIA	12,6	93,8
Opkuis diverse orde-, thesaurie- en tussenrekeningen	285,7	43,4
Correctie rekening courant De Werkvennootschap	11,3	0,0
Overdracht vaste activa in kader van inkanteling provinciale bevoegdheden	37,0	0,0
Correctie sluis Terneuzen	184,0	0,0
Vereffening Vitrufin – verwerven Ethias-aandelen	253,3	0,0
Vereffening Flanders' Drive CVBA	6,2	0,0
Overige	7,7	10,0
Totaal	803,5	153,3

Niet recurrente bedrijfsopbrengsten zijn eenmalige opbrengsten. In die zin is vergelijking over jaren heen in principe niet mogelijk.

Voor de opkuis orde-, thesaurie- en tussenrekeningen wordt verwezen naar de uitleg op de balans (overige schulden).

Voor de correctie van de rekening courant De Werkvennootschap werd in het verleden 11,3 miljoen euro als een toelage geboekt, terwijl dit als een geldelijk voorschot moest aanzien worden. Dit is in 2019 rechtgezet.

Voor de correctie sluis Terneuzen wordt verwezen naar de uitleg op de balans onder vorderingen op meer dan één jaar.

De vereffening van Vitrufin NV resulteerde in het verkrijgen van rechtstreekse aandelen in Ethias voor een bedrag van 753,3 miljoen euro. De aandelen van Vitrufin NV zelf waren in de boekhouding gewaardeerd voor 500,0 miljoen euro. De aandelen van Ethias zijn onder de financiële vaste activa – participaties van de balans terug te vinden.

De vereffening van Flanders' Drive CVBA resulteerde in een geldelijk ontvangst van 6,2 miljoen euro.

Bedrijfskosten

De bedrijfskosten bedragen 58.449,9 miljoen euro. De bedrijfskosten bestaan uit handelsgoederen, grond- en hulpstoffen, diensten en diverse goederen, personeelskosten,

afschrijvingen en waardeverminderingen, andere bedrijfskosten (inclusief de inkomensoverdrachten) en niet-recurrente bedrijfskosten. Deze onderdelen worden hierna in detail besproken.

Omschrijving	Boekjaar	Vorig boekjaar
Handelsgoederen, grond- en hulpstoffen	5,4	5,0
Diensten en diverse goederen	1.312,2	1.320,0
Bezoldigingen, sociale lasten en pensioenen	1.074,3	1.060,0
Afschrijvingen en waardeverminderingen op immateriële en materiële vaste activa	433,3	77,7
Waardeverminderingen op vorderingen	52,6	63,2
Andere bedrijfskosten	41.183,7	37.736,2
Niet-recurrente bedrijfskosten	14.388,4	127,7
TOTAAL	58.449,9	40.389,8

Handelsgoederen, grond- en hulpstoffen

Over 2019 bedragen de kosten voor aankoop van handelsgoederen, grond- en hulpstoffen 5,4 miljoen euro. Quasi volledig toe te wijzen aan de DAB Catering en Schoonmaak. Dit is een lichte stijging tegenover 2018 (5,0 miljoen euro)

Diensten en diverse goederen

De kosten voor diensten en diverse goederen bedragen 1.312,2 miljoen euro voor boekjaar 2019 en zijn als volgt samengesteld:

Omschrijving	Boekjaar	Vorig boekjaar
Verzekeringen	9,1	9,9
Reis- en verblijfkosten	9,2	8,8
Nutsvoorzieningen	37,8	43,1
Allerhande kantoor- en werkbenodigdheden	52,6	38,0
Verzendkosten	8,4	7,7
Diverse erelonen	30,5	27,9
Dienstverlening ICT	228,1	221,1
Andere dienstverlening en onkostenvergoedingen derden	135,4	220,4
Kosten met betrekking tot administratie en personeelsbeleid	8,3	18,6
Beschikbaarheidsvergoedingen PPS	162,6	131,8
Huur	105,1	105,1
Onderhoud en herstellingen	492,8	452,9
Gedetacheerd personeel en interims	12,9	11,6
Overige	19,4	23,1
TOTAAL	1.312,2	1.320,0

De daling van de andere dienstverlening en onkosten vergoedingen derden heeft te maken met de overname van de activiteiten van Famifed door VUTG.

De vergoeding van Famifed als federaal operator kwam in 2019 te vervallen (-101 miljoen euro) en wordt als kost vervangen door een toelage aan de nieuwe entiteit Vlaams Agentschap voor de Uitbetaling van Toelagen (VUTG).

Daarnaast vond een verschuiving plaats voor het boeken van de vergoedingen voor het voeren van de administratie van de dienstencheques door Sodexho. In 2018 werden die kosten nog geboekt onder “kosten met betrekking tot administratie en personeelsbeleid”, terwijl die vanaf boekjaar 2019 onder de “andere dienstverlening en onkostenvergoedingen derden” terecht komen. Dit verklaart meteen een belangrijk stuk van de daling in 2019 van de “kosten met betrekking tot administratie en onkostenvergoedingen derden”.

De stijging van de beschikbaarheidsvergoedingen PPS kan verklaard worden doordat in 2018 de facturen 2018 van VIA A11 niet volledig geboekt (10,7 miljoen euro) werden en daardoor een bijkomende last voor 2019 betekende. Eind 2019 waren alle facturen correct geboekt. Daardoor was de kost 2018 dus te laag ingeschat voor 10,7 miljoen euro, terwijl de kost 2019, voor hetzelfde bedrag, te hoog is.

De indeling van de kosten voor onderhoud en herstellingen ziet er als volgt uit:

Omschrijving	Boekjaar	Vorig boekjaar
Onderhoud en herstellingen werken burgerlijke bouwkunde	399,1	384,1
Onderhoud en herstellingen installaties, machines en uitrusting	41,9	21,4
Onderhoud en herstellingen voertuigen (rollend, varend, vliegend)	23,7	23,8
Onderhoud en herstellingen gebouwen	27,1	20,6
Overige	1,0	3,0
TOTAAL	492,8	452,9

De stijging van de onderhoudskosten situeert zich bijna uitsluitend bij het beleidsdomein Mobiliteit en Openbare Werken (MOW) en is te wijten aan een gewijzigde aanrekeningsmethodiek waarbij eind 2019 uitzonderlijk meer aankoopfacturen als te ontvangen facturen werden geboekt.

Personeelskosten

De personeelskosten of de bezoldigingen, sociale lasten en pensioenen bedroegen over 2019 1.074,3 miljoen euro en zijn als volgt samengesteld:

Omschrijving	Boekjaar	Vorig boekjaar
Brutolonen	839,3	811,4
Provisie vakantiegeld	2,4	0,9
Sociale lasten werkgever en verzekeringen	106,4	125,0
Woon-werk-verkeer	16,0	15,5
Maaltijdcheques en andere vergoedingen	21,3	20,4
Pensioenen	88,9	86,8
TOTAAL	1.074,3	1.060,0

De verdeling van de brutolonen ziet er per beleidsdomein als volgt uit:

Beleidsdomein	Boekjaar	Vorig boekjaar	% (+/-)
Kanselarij en Bestuur	105,4	101,6	+3,70
Financiën en Begroting	57,4	51,9	+10,64
Onderwijs en Vorming	59,1	57,8	+2,20
Economie, Wetenschap en Innovatie	28,2	27,5	+2,44
Omgeving	128,3	126,5	+1,38
Mobiliteit en Openbare Werken	212,1	206,9	+2,56
Welzijn, Volksgezondheid en Gezin	133,8	124,7	+7,28
Werk en Sociale Economie	15,9	15,6	+1,49
Landbouw en Visserij	46,3	46,0	+0,73
Cultuur, Jeugd en Media	25,7	25,0	+2,92
Internationaal Vlaanderen	8,8	8,5	+3,72
Kabinetten	18,5	19,4	-4,54
TOTAAL	839,3	811,4	+3,46

De personeelskosten van de ambtenaren (exclusief onderwijzend personeel) bedragen 1.074,3 miljoen euro. Vanaf het boekjaar 2008 worden de lonen van ambtenaren centraal (semi-automatisch) geboekt zodat er een aansluiting kan gemaakt worden tussen de gegevens uit het personeelssysteem Vlimpers en de boekhoudkundige verrichtingen aangaande personeelskosten.

Brutolonen

Rekening houden met zowel de procentuele als de absolute afwijking ten opzichte van 2018 is de stijging van de brutolonen het grootst bij de beleidsdomeinen Mobiliteit en Openbare Werken (MOW), Financiën en Begroting (FB), Omgeving (OMG), Kanselarij en Bestuur (KB), Welzijn, Volksgezondheid en Gezin (WVG) en Internationaal Vlaanderen.

Specifiek bij het Departement MOW ligt de oorzaak van de stijging voornamelijk bij nieuwe aanwervingen in het kader van bijkomende taken door de 6de staatshervorming, alsmede enkele beleidsmatige projecten (regierol van het Departement), waarvoor hogere profielen nodig zijn. Daar tegenover is er een uitstroom van voornamelijk lagere profielen, waardoor de besparing in het aantal koppen wel gehaald is, maar niet qua budget. Ook bij het Agentschap voor Wegen en Verkeer (AWV) is er een uitstroom van lage, en een instroom van hogere profielen. Daarnaast zijn er bij AWV voor bepaalde strategische projecten mensen met een hogere anciënniteit aangeworven (projectingenieurs) waarbij die anciënniteit moest meegenomen worden opdat deze profielen konden worden ingevuld. Bij de DAB Loodswezen is de stijging van de loonkredieten te wijten aan endogene groei, index, en de evolutie van de trafiek en de verhogingen gelinkt aan de loonakkoorden met de loodsen.

Bij OMG, vooral dan bij het Departement, is de stijging vooral te wijten aan de index en endogene groei.

Bij FB is de stijging te wijten aan een personeelsoverdracht vanuit federale overheid naar de Vlaamse Belastingdienst in het kader van de overname van de belastingen op spelen en weddenschappen.

Bij KB ligt de oorzaak van de stijging bij het Agentschap voor Overheidspersoneel omwille van de personeelsoverdracht vanuit VDAB en VUTG in het kader van de oprichting van de gemeenschappelijke dienstencentra. Bij het Facilitair Bedrijf is de oorzaak gelijkaardig: de laatste personeelsoverdracht in het kader van de oprichting van de dienstencentra, m.n. vanuit het Departement MOW op 1/07/2018. Daardoor is de totale kost maar voor de eerste keer volledig zichtbaar in 2019. Begin 2019 is er ook hier nog een overdracht van koppen vanuit VUTG naar het Facilitair Bedrijf.

Bij WVG, specifiek bij het Departement is de stijging te wijten aan personeelsleden die in het kader van de 6^e staatshervorming (overname activiteiten RIZIV) waren overgenomen en die in 2019 opnieuw werden ingeschaald. Dit is ook de oorzaak van de stijging bij Zorg en gezondheid waar ook het nieuwe personeelsplan met bijkomende functies een stijging veroorzaakt. Bij het Agentschap Jongerenwelzijn is er een verhoging van het aantal consultants.

Bij BuZa zijn de verschillen op de brutolonen enerzijds te verklaren door enkele toevallige personeelwissels op het hoofdbestuur, maar anderzijds vooral beïnvloed door een uitbreiding van het diplomatiek netwerk in het buitenland (Rome, Parijs, Berlijn).

Sociale lasten werkgever en verzekeringen

De sociale lasten werkgever en verzekeringen zijn gedaald met 18,6 miljoen euro. De oorzaak hiervan is dat in 2018 een éénmalige bijdrage voor een tweede pensioenpijler van de contractuelen van 21,2 miljoen euro werd gestort.

Afschrijvingen en waardeverminderingen op oprichtingskosten, immateriële en materiële vaste activa

De afschrijvingen bedragen 433,3 miljoen euro en bestaan hoofdzakelijk uit afschrijvingen op:

Omschrijving	Boekjaar	Vorig boekjaar
Immateriële vaste activa	12,5	12,3
Gebouwen en inrichtingswerken terreinen	31,4	11,8
Installaties	14,9	15,1
Meubilair en rollend materieel	35,2	35,4
Andere materiële vaste activa (leasing, erfpacht, recht van opstal)	1,0	3,1
Werken van burgerlijke bouwkunde	338,3	0,0
TOTAAL	433,3	77,7

Omwille van de nieuwe waarderingswijze van gebouwen en werken van burgerlijke bouwkunde, is vergelijking van de afschrijvingskost met voorgaande jaren niet mogelijk.

Waardeverminderingen op vorderingen

De waardeverminderingen op vorderingen bedragen 52,6 miljoen euro in vergelijking met 63,2 miljoen euro over 2018. Veruit het belangrijkste bedrag over 2019 slaat op waardeverminderingen op vorderingen afvalheffingen OVAM bij het Mina-fonds (50,0 miljoen euro). In 2018 werd voor het eerst waardeverminderingen geboekt op uitwinningen waarborgbeheer via PMV. Dit leidde toen tot een kost van 55,8 miljoen euro. Eind 2019 is deze waardevermindering afgenomen met 0,3 miljoen euro.

Andere bedrijfskosten

De andere bedrijfskosten bedragen 41.183,7 miljoen euro, een stijging van 9 % (3.447,5 miljoen euro) ten opzichte van 2018.

De andere bedrijfskosten bestaan uit:

Omschrijving	Boekjaar	Vorig boekjaar
Werkingsstoelagen aan rechtspersonen binnen de Vlaamse consolidatiekring	14.576,2	9.070,1
Interne verrichtingen ³	1.203,8	0,0
Werkingsubsidies aan derden (ex loonlasten onderwijzend personeel)	11.073,3	14.510,2
Werkingsubsidies – loonlasten onderwijzend personeel	8.894,8	8.574,0
Werkingsubsidies in natura	908,7	2.457,0
Kapitaalsubsidies aan rechtspersonen binnen de Vlaams consolidatiekring	2.720,5	1.515,8
Kapitaalsubsidies aan derden	575,0	584,8
Projecttoelagen aan rechtspersonen binnen de Vlaamse consolidatiekring	7,2	0,9
Projectsubsidies aan derden	314,2	187,5
Rentetoelagen aan rechtspersonen binnen de Vlaamse consolidatiekring	84,5	82,9
Rentesubsidies aan derden	787,2	715,3
Minderwaarden op realisatie vorderingen	26,3	73,5
Schadevergoedingen	5,6	48,7
Positieve bijstelling opbrengst) openstaande schuld Famifed	0,0	-88,4
Overige	6,4	3,9
TOTAAL	41.183,7	37.736,2

De stijging van de kosten van de werkingstoelagen aan rechtspersonen binnen de Vlaamse consolidatiekring is vooral toe te schrijven aan de 6^e staatshervorming waarbij in 2019 de subsidiëring van de revalidatie- en zorgcentra door het Agentschap Vlaamse Sociale Bescherming (VSB) (+ 1.969,0 miljoen euro) en de vroegere kinderbijslag door het Agentschap Opgroeien en VUTG (+ 3.974,2) werden overgenomen.

³ In 2018 werden de (interne) toelagen van de DAB's geëlimineerd

In het kader van 6e staatshervorming werden de afrekeningen 2019 van de federale operatoren tot 18 februari 2020 verwerkt. Afrekeningen die na die datum nog werden ontvangen zijn, om redenen dat de boekhouding tijdig moest worden afgesloten, niet meer verwerkt.

Niet-recurrente bedrijfskosten

De niet-recurrente bedrijfskosten bedragen 14.388,4 miljoen euro en bestaan uit:

Omschrijving	Boekjaar	Vorig boekjaar
Opkuis diverse orde-, thesaurie- en tussenrekeningen	0,0	110,1
Correctie materiële vaste activa	14.326,2	0,0
Uitzonderlijke afboeking vordering RIZIV	39,1	0,0
Uitzonderlijke afboeking vorderingen Famifed	5,6	0,0
Minderwaarden buitengebruikstelling vaste activa	14,0	0,0
Overige	3,5	17,6
Totaal	14.388,4	127,7

Niet recurrente bedrijfskosten zijn eenmalige kosten. In die zin is vergelijking over de jaren heen niet mogelijk.

Voor de correctie van het materiële vaste activa wordt verwezen naar de uitleg op de balans bij die rubriek.

De uitzonderlijke afboekingen van de vorderingen RIZIV en Famifed hebben te maken met de onzekerheid over de invorderbaarheid ervan.

Financiële opbrengsten

De financiële opbrengsten bedragen 59,0 miljoen euro en bestaan uit volgende posten:

Omschrijving	Boekjaar	Vorig boekjaar
Dividenden	29,0	15,1
Interesten op financiële vaste activa	10,4	3,2
Andere interesten	17,4	24,0
Andere financiële opbrengsten	2,2	21,0
Overige	0,0	0,9
TOTAAL	59,0	64,2

De dividenden worden in de boekhouding opgenomen op moment van daadwerkelijk ontvangst ervan, hetgeen in overeenstemming is met de aanrekeningsregels in de ESR-verordening. De belangrijkste dividenden die in 2019 werden ontvangen zijn deze van LRM (10,0 miljoen euro), VPM (10,0 miljoen euro) en VMH (8,0 miljoen euro).

In 2018 werden de dividenden van LRM en VPM (totaal 20,0 miljoen euro) nog opgenomen onder de “Andere financiële opbrengsten”.

Ten opzichte van 2018 vond in 2019 een verschuiving plaats van “Andere interesten” naar “Interesten op financiële vaste activa” voor de ontvangen interesten van VMSW (op oudere leningen).

Financiële kosten

De financiële kosten bedragen 134,6 miljoen euro en bestaan uit volgende posten:

Omschrijving	Boekjaar	Vorig boekjaar
Kosten van schulden	122,7	108,2
Waardeverminderingen andere dan op voorde- ringen	0,2	0,4
Andere financiële kosten	11,7	7,0
TOTAAL	134,6	115,6

De kosten van schulden kunnen verder als volgt worden toegewezen:

Omschrijving	Boekjaar	Vorig boekjaar
Rente op PPS-projecten en erfpacht	29,5	29,2
Rente in het kader van de overname gemeentelenin- gen	2,9	1,3
Rente op overheidsschul- den	90,3	72,6
Swaps Diestsepoort	0,0	2,1
Overige	0,0	3,0
TOTAAL	122,7	108,2

De stijging van de Andere financiële kosten situeert zich bij de moratoriumin-
tresten en voornamelijk bij de onroerende voorheffing als eigen gewestbelas-
ting. In 2019 werden er meer bezwaren voor proportionele vermindering be-
handeld omwille van volgende redenen:

- naar aanleiding van uitspraken in een aantal rechtszaken konden de
samenhangende bezwaardossiers die on hold stonden afgewerkt wor-
den, en
- konden er ook een reeks oudere dossiers afgewerkt worden waarvoor
advies van het kadaster nodig was.

JAARVERSLAG OVER BUDGETTAIRE RAPPORTERING – BEGROTINGSJAAR 2019

In de jaarrekening werden de rapporten m.b.t. de begrotingsuitvoering telkens voorgesteld per afdeling en per begrotingsartikel. Behalve die traditionele voorstelling werd telkens een rapport toegevoegd met de cijfers per programma.

Middelenbegroting

Het detail van de uitvoering van de middelenbegroting werd opgenomen in VO 10 van de jaarrekening.

Afdeling 9: Ministeries Vlaamse Gemeenschap

Bij het begrotingsdecreet van het jaar 2019, aangepast bij het aanpassingsdecreet, werd het totaal van de vorderingen voor MVG geraamd op

EUR 41.496.372.000,00

Het bedrag van de vorderingen voor 2019 bedraagt

EUR 41.512.380.572,16

Afdeling 2: Diensten met Afzonderlijk Beheer

Bij het begrotingsdecreet van het jaar 2019, aangepast bij het aanpassingsdecreet, werd het totaal bedrag van de vorderingen voor de Diensten met Afzonderlijk Beheer geraamd op

EUR 2.009.092.000,00

Het bedrag van de vorderingen voor 2019 bedraagt

EUR 1.430.673.230,08

Afdeling 6: Opname leningen

Bij het begrotingsdecreet van het jaar 2019, aangepast bij aanpassingsdecreet, werd het bedrag voor opname van leningen geraamd op

EUR 1.673.260.000,00

Het bedrag van de vorderingen voor 2018 bedraagt

EUR 875.000.000,00

Uitgavenbegroting - gesplitste kredieten - vastleggingskredieten

Het detail van de vastleggingskredieten voor gesplitste kredieten 2019 en de aanwending ervan, werd opgenomen in VO 11a VAK van de jaarrekening.

Afdeling 1: Ministeries Vlaamse Gemeenschap

Bij het begrotingsdecreet van het jaar 2019, aangepast bij het aanpassingsdecreet, werden voor de gesplitste kredieten voor MVG vastleggingskredieten gestemd voor een totaal bedrag van

EUR 44.055.415.000,00

Die vastleggingskredieten werden aangepast met het bedrag van de overdrachten die werden voorzien bij decreetsbepaling, voor een bedrag van

EUR 964.881.063,07

Dat brengt het totaal van de **vastleggingskredieten** voor het begrotingsjaar 2019 op een bedrag van

EUR 45.020.296.063,07

Het totaal van de **aangegane verbintenissen** voor het begrotingsjaar 2019 bedraagt

EUR 43.805.942.604,24

Er werden overschrijdingen van vastleggingskredieten geregistreerd voor een totaal bedrag van EUR -118.315.343,73 voor deze overschrijdingen zullen bijkomende kredieten worden aangevraagd in het decreet houdende eindregeling van de begroting, in de mate dat er geen compensatie kan gevonden worden binnen de programma's waartoe de betreffende begrotingsartikelen behoren.

Onder meer volgende begrotingsartikelen met hun respectievelijke overschrijdingen hebben hierop betrekking:

Begrotingsartikel	Omschrijving	Overschrijding VAK
GB0-1GHF2TX-IS	Interne Stromen - VLAAMSE SOCIALE BESCHERMING (VSB)	- 3.522.000,00
GE0-1GDF2KA-WT	Werking en Toelagen - BELEID EERSTELIJNGEZONDHEIDSZORG	- 1.852.731,36
GE0-1GHF2TF-WT	Werking en Toelagen - MAXIMUMFACTUUR	- 4.660.001,00
GE0-1GHF2TG-WT	Werking en Toelagen - THUIS- EN OUDERENZORGBELEID	- 12.901.787,11
GE0-1GHF2TJ-WT	Werking en Toelagen - GEESTELIJKE GEZONDHEIDSZORG	- 1.260.911,11
HB0-1HBA2BA-WT	Werking en Toelagen - KUNSTCEL	- 18.332.772,15
JB0-1JDB2CA-WT	Werking en Toelagen - DOELGROEPVERMINDERINGEN SOCIALE ZEKERHEID	- 51.816.189,57
JB0-1JDB2CY-IS	Interne Stromen - VDAB	- 3.027.779,82
JB0-1JFB2FD-WT	Werking en Toelagen - MENTORKORTINGEN	- 616.669,90
MB0-1MIH2VB-WT	Werking en Toelagen - SAMENWERKING MET NEDERLAND	- 16.347.843,99
MD0-1MAH2ZZ-LO	Lonen.	- 2.928.502,93
Totaal		-117.267.188,94

De belangrijkste overschrijding zijn het gevolg van:

De overschrijding voor een totaal bedrag van EUR -24.197430,58 op artikels GB0-1GHF2TX-IS, GE0-1GDF2KA-WT, GE0-1GHF2TF-WT, GE0-1GHF2TG-WT, GE0-1GHF2TJ-WT zijn een gevolg van boekingen van de bevoegdheden, die overgekomen zijn in het kader van de 6^{de} staatshervorming en de aanrekening van de berekende overflow 2020, die nog correct werd aangerekend op de begroting 2019 aangezien de prestaties werden geleverd in 2019.

De overschrijdingen voor een totaal bedrag van EUR -55.460.639,29 op het beleidsdomein Werk en Sociale Economie (entiteit JB0) zijn het gevolg van de voorlopige afrekeningen voor 2019 op basis van de informatie m.b.t. de federale operatoren (RSZ, RSZ, lokale besturen, POD MI en RVA). Doelgroepverminderingen is hoofdzakelijk voor de doelgroepvermindering ouderen (RSZ), VDAB hoofdzakelijk voor activering van de leefloners (POD MI) en mentorkorting is voor de doelgroep mentoren.

De overschrijding op artikel HB0-1HBA2BA-WT voor een bedrag van EUR - 18.332.772,15 is een gevolg van de budgettering van deze middelen bij rechtspersoon Fonds Culturele Infrastructuur (FOCI). Bij het afsluiten van het boekjaar worden de activa en een deel van de kosten m.b.t. de gebouwen, die beheerd worden door FOCI overgeboekt naar de boekhouding van de Vlaamse Gemeenschap aangezien Vlaamse Gemeenschap eigenaar is van deze gebouwen.

[232]

De overschrijding op artikel MB0-1MIH2VB-WT voor een bedrag van EUR - 16.347.843,99 is een gevolg van het ESR-matig correct aanrekenen in functie van de voortgang van de werkzaamheden voor de bouw van de sluis Terneuzen.

De overschrijding op artikel MD0-1MAH2ZZ-LO voor een bedrag van EUR - 2.928.502,93 is een gevolg van de uitstroom (AWV) van lage, en een instroom van hogere profielen. Daarnaast zijn er bij AWV voor bepaalde strategische projecten mensen met een hogere anciënniteit aangeworven (projectingenieurs) waarbij die anciënniteit moest meegenomen worden opdat deze profielen konden worden ingevuld.

Het saldo op de vastleggingskredieten bedraagt op 31.12.2019 een bedrag van

EUR 1.214.353.458,83

Van dat saldo wordt, in uitvoering van de in de begroting gestemde overdrachtsbepalingen, een bedrag van EUR 819.276.025,94 overgedragen naar begrotingsjaar 2020. EUR 489.341.237,35 wordt vertegenwoordigd door de overdracht van participaties waarvan EUR 348.702.231,83 betreft de overdracht van het artikel CB0-1CEX2BA-PA "Participaties - ACTIEF SCHULDBEHEER".

Afdeling 3: Diensten met Afzonderlijk Beheer

Bij het begrotingsdecreet van het jaar 2019, aangepast bij het aanpassingsdecreet, werden voor de gesplitste kredieten voor de DAB's vastleggingskredieten gestemd voor een totaal bedrag van

EUR 1.488.223.000,00

Die vastleggingskredieten werden aangepast met het bedrag van de overdrachten die werden voorzien bij decreetsbepaling, voor een bedrag van

EUR 128.523.047,77

Dat brengt het totaal van de **vastleggingskredieten** voor het begrotingsjaar 2019 op een bedrag van

EUR 1.616.746.047,77

Het totaal van de **aangegane verbintenissen** voor het begrotingsjaar 2019 bedraagt

EUR 1.490.937.133,07

Bij de DAB's werden overschrijdingen van vastleggingskredieten geregistreerd voor een bedrag van EUR –177.127,56. Voor die overschrijdingen zullen bijkomende kredieten worden aangevraagd in het decreet houdende eindregeling van de begroting, in de mate dat er geen compensatie kan gevonden worden binnen de programma's waartoe betreffende begrotingsartikelen behoren.

Het saldo op de vastleggingskredieten bedraagt op 31.12.2019 een bedrag van

EUR 125.808.914,70

Van dat saldo wordt, in uitvoering van de in de begroting gestemde overdrachtsbepalingen, een bedrag van EUR 64.090.119,43 overgedragen naar begrotingsjaar 2020. Dit bedrag heeft voornamelijk betrekking op het artikel voor de uitvoering van FFEU-projecten van het VIF (MDU-3MHH2RC-WT) voor een bedrag van EUR 53.986.289,99.

Afdeling 4: Terugbetaling leningen

Bij het begrotingsdecreet van het jaar 2019, aangepast bij het aanpassingsdecreet, werden voor de gesplitste kredieten voor terugbetaling van leningen **vastleggingskredieten** gestemd voor een totaal bedrag van

EUR 206.169.000,00

Het totaal van de **aangegane verbintenissen** voor het begrotingsjaar 2019 bedraagt

EUR 70.201.449,93

Uitgavenbegroting - gesplitste kredieten – vereffeningskredieten

Het detail van de vereffeningskredieten voor gesplitste kredieten 2019 en de aanwending ervan, werd opgenomen in VO 11b VEK van de jaarrekening.

Afdeling 1: Ministeries Vlaamse Gemeenschap

Bij het begrotingsdecreet van het jaar 2019, aangepast bij het aanpassingsdecreet, werden voor de gesplitste kredieten voor MVG vereffeningskredieten gestemd voor een totaal bedrag van

EUR 44.382.243.000,00

Er werden geen overdrachten voor vereffeningskredieten voorzien bij decreetsbepaling.

Dat brengt het **totaal van de vereffeningskredieten** voor het begrotingsjaar 2019 op een bedrag van

EUR 44.382.243.000,00

Het totaal van de **geboekte verplichtingen** voor het begrotingsjaar 2019 bedraagt

EUR 43.763.584.516,83

Er werden overschrijdingen van vereffeningskredieten geregistreerd voor een totaal bedrag van EUR -142.462.466,26. Voor deze overschrijdingen zullen bijkomende kredieten worden aangevraagd in het decreet houdende eindregeling van de begroting, in

de mate dat er geen compensatie kan gevonden worden binnen de programma's waartoe de betreffende begrotingsartikelen behoren.

Onder meer volgende begrotingsartikelen met hun respectievelijke overschrijdingen hebben hierop betrekking :

Begrotingsartikel	Omschrijving	Overschrijding VEK
GB0-1GHF2TX-IS	Interne Stromen - VLAAMSE SOCIALE BESCHERMING (VSB)	-4.548.000,00
GE0-1GDF2KA-WT	Werking en Toelagen - BELEID EERSTELIJNGEZONDHEIDSZORG	-2.298.183,41
GE0-1GHF2TF-WT	Werking en Toelagen - MAXIMUMFACTUUR	-4.660.001,00
GE0-1GHF2TG-WT	Werking en Toelagen - THUIS- EN OUDERENZORGBELEID	-9.950.575,27
GE0-1GHF2TJ-WT	Werking en Toelagen - GEESTELIJKE GEZONDHEIDSZORG	-1.493.911,11
HBO-1HBA2BA-WT	Werking en Toelagen - KUNSTCEL	-18.284.116,37
JBO-1JDB2CA-WT	Werking en Toelagen - DOELGROEPVERMINDERINGEN SOCIALE ZEKERHEID	-51.816.189,57
JBO-1JDB2CY-IS	Interne Stromen - VDAB	-3.027.779,82
JBO-1JFB2FD-WT	Werking en Toelagen - MENTORKORTINGEN	-616.669,9
MB0-1MIH2VB-WT	Werking en Toelagen - SAMENWERKING MET NEDERLAND	-20.399.000,00
MCO-1MIH2TA-WT	Werking en Toelagen - WATERINFRASTRUCTUUR ALGEMEEN	-45.708,28
MCO-1MIH2WA-WT	Werking en Toelagen - VLOT EN VEILIG SCHEEPVAARTVERKEER	-1.346.441,33
MDO-1MAH2ZZ-LO	Lonen.	-2.999.801,14
MDO-1MHH2QA-WT	Werking en Toelagen - ONDERHOUD WEGINFRASTRUCTUUR	-19.008.351,08
Totaal		-140.494.728,30

Er werden er een aantal overschrijdingen geboekt op het beleidsdomein Mobiliteit en Openbare werken als gevolg van een bijzondere inhaaloperatie van het beleidsdomein. Hierdoor wordt in belangrijke mate tegemoet gekomen aan de jaarlijks terugkerende opmerking van het Rekenhof waarbij, in het verleden, facturen niet altijd aan het juiste boekjaar zouden zijn toegewezen.

Voor de overige overschrijdingen kan verwezen worden naar de overschrijdingen op de vastleggingskredieten.

Het saldo op de vereffeningskredieten bedraagt op 31.12.2019 een bedrag van

EUR 618.658.483,17

Er werden geen decretale overdrachtsbepalingen gestemd voor vereffeningskredieten.

Afdeling 3: Diensten met Afzonderlijk Beheer

Bij het begrotingsdecreet van het jaar 2019, aangepast bij het aanpassingsdecreet, werden voor de gesplitste kredieten voor de DAB's **vereffeningskredieten** gestemd voor een totaal bedrag van

EUR 2.009.092.000,00

Het totaal van de **geboekte verplichtingen** voor het begrotingsjaar 2019 bedraagt

EUR 1.453.597.212,51

Er werd een overschrijding van vereffeningskredieten geregistreerd voor een totaal bedrag van EUR -55.407.064,83. Voor deze overschrijding zal een bijkomende krediet worden aangevraagd in het decreet houdende eindregeling van de begroting, in de mate dat er geen compensatie kan gevonden worden binnen de programma's waartoe de betreffende begrotingsartikel behoort.

Onder meer volgende begrotingsartikelen met hun respectievelijke overschrijdingen hebben hierop betrekking :

Begrotingsartikel	Omschrijving	Overschrijding VEK
HBC-3HCA2CL-IS	Interne Stromen - EVA VZW KONINKLIJK MUSEUM VOOR SCHONE KUNSTEN ANTWERPEN	-40.117,21
MBU-3MIH2VA-WT	Werking en Toelagen - INVESTERINGEN WATERINFRASTRUCTUUR	-3.987.584,71
MDU-3MHH2RA-WT	Werking en Toelagen - INVESTERINGEN WEGINFRASTRUCTUUR	-32.988.706,08
MDU-3MHH2RB-WT	Werking en Toelagen - BESCHIKBAARHEIDVERGOEDINGEN	-12.577.814,43
MDU-3MHH2RC-WT	Werking en Toelagen - FFEU	-5.659.390,90
MDU-3MHH2RW-IS	Interne Stromen - VLAAMSE LANDMAATSCHAPPIJ	-153.451,50
Totaal		-55.407.064,83

Deze overschrijdingen zijn eveneens in hoofdzaak te wijten aan de bijzondere inhaaloperatie van het beleidsdomein Mobiliteit en Openbare werken om hun facturen toe te wijzen aan het correcte boekjaar.

Afdeling 4: Terugbetaling leningen

Bij het begrotingsdecreet van het jaar 2019, aangepast bij het aanpassingsdecreet, werden voor de gesplitste kredieten voor de terugbetaling van leningen **vereffeningskredieten** gestemd voor een totaal bedrag van

EUR 206.169.000,00

Het totaal van de **geboekte verplichtingen** voor het begrotingsjaar 2019 bedraagt

EUR 70.201.449,93

Uitgavenbegroting - Variabele kredieten - Vastleggingskredieten

Het detail van de variabele kredieten 2019 en de aanwending ervan, werd opgenomen in VO 11c VAK van de jaarrekening.

Bij het begrotingsdecreet van het jaar 2019, aangepast bij het aanpassingsdecreet, werden de variabele kredieten geraamd op een bedrag van

EUR 675.313.000

Overeenkomstig art. 12 §1 van het Rekendecreet wordt de omvang van de variabele kredieten bepaald op basis van de in de loop van het begrotingsjaar effectief geïnde ontvangsten.

Derhalve bedragen de variabele kredieten voor het begrotingsjaar 2019

EUR 689.618.249,84

Het bedrag van de variabele kredieten werd verhoogd met het bedrag van de overdrachten, inclusief verrekening voor verminderingen encours

EUR 563.320.947,53

Het totaal van de **aangegane verbintenissen** voor het begrotingsjaar 2019 bedraagt

EUR 660.041.603,98

Uitgavenbegroting - Variabele kredieten - Vereffeningskredieten

Het detail van de variabele kredieten 2019 en de aanwending ervan, werd opgenomen in VO 11c VEK van de jaarrekening.

Bij het begrotingsdecreet van het jaar 2019, aangepast bij het aanpassingsdecreet, werden de variabele kredieten geraamd op een bedrag van

EUR 607.061.000

Overeenkomstig art. 12 §1 van het Rekendecreet wordt de omvang van de variabele kredieten bepaald op basis van de in de loop van het begrotingsjaar effectief geïnde ontvangsten.

Derhalve bedragen de variabele kredieten voor het begrotingsjaar 2019

EUR 689.582.517,02

Het bedrag van de variabele kredieten werd verhoogd met het bedrag van de overdrachten

EUR 694.362.178,21

Het totaal van de **geboekte verplichtingen** voor het begrotingsjaar 2019 bedraagt

EUR 570.941.519,11

Vooruitbetaalde kosten voor huurgelden

De kosten die betrekking hebben op 2020 maar moesten betaald worden in 2019, worden geboekt op artikelen van afdeling 5. Economisch wordt gebruik gemaakt van een overlopende rekening 490000.

In 2020 zal de kost geboekt worden op de correcte rekening van klasse 6 van de economische boekhouding. Budgettair wordt ook op dat moment de aanrekening gedaan op afdeling 1, resp. afdeling 3.

Artikel 144 van het begrotingsdecreet van het jaar 2019, vervangen door artikel 71 van de begrotingsaanpassing van het jaar 2019, voorziet in een specifiek artikel voor de aanrekening van parikosten, aan te rekenen op CB0-1CEB2BA-02 , voor een maximaal bedrag van EUR 10.029.000,00.

Artikel 150 van het begrotingsdecreet van het jaar 2019 voorziet in een specifiek artikel voor de aanrekening van vooruitbetaalde kosten aan te rekenen op DB0-5DAX2ZZ-02 voor een maximaal bedrag van EUR 150.000,00.

Artikel 158 van het begrotingsdecreet van het jaar 2019, vervangen door artikel 72 van de begrotingsaanpassing van het jaar 2019, voorziet in een specifiek artikel voor de aanrekening van vooruitbetaalde kosten voor huurgelden, belastingen, retributies en vergoedingen, aan te rekenen op HBJ-5HGI2FD-02 , voor een maximaal bedrag van EUR 82.000,00.

Artikel 169 van het begrotingsdecreet van het jaar 2019 voorziet in een specifiek artikel voor de aanrekening van vooruitbetaalde kosten voor aan te rekenen op PH0-5PKC2QB-02, voor een maximaal bedrag van EUR 15.000.000,00.

Het bedrag van de **boeking van vooruitbetaalde kosten** op afdeling 5 bedraagt:

Begrotingsartikel	Totaal vastgelegd
CB0-1CEB2BA-02	10.028.709,86
DB0-5DAX2ZZ-02	179.724,71
HBJ-5HGI2FD-02	77.000,00
PH0-5PKC2QB-02	14.060.913,56

Samenvatting uitvoeringsrekening begroting

Onderstaande tabel geeft het samenvattend overzicht van het resultaat van de uitvoering van de begroting.

UITVOERING		2019
Uitgavenbegroting	Excl. DAB	44.334.526.035,94
	DAB	1.453.597.212,51
	Schuldaflossing	70.201.449,93
Totaal uitvoering uitgavenbegroting		45.858.324.698,38
Middelenbegroting	Excl. DAB	41.512.380.572,16
	DAB	1.430.673.230,08
	Leningen	875.000.000,00
Totaal resultaat middelenbegroting		43.818.053.802,24
Resultaat begrotingsuitvoering		-2.040.270.896,14

Volgende tabel geeft een overzicht van de (niet geconsolideerde) begrotingsuitvoering per beleidsdomein (Rechtspersoon Vlaamse Gemeenschap)

Beleidsdomein	geraamde middelen	vorderingen	beschikbaar VAK	verbintenissen	beschikbaar VEK	verplichtingen
Financiën en Begroting	40.548.876.000,00	40.514.202.071,01	4.337.126.391,01	3.627.328.745,45	3.985.134.999,80	3.631.071.944,03
Internationaal Vlaanderen	662.000,00	1.168.017,10	168.877.680,17	165.813.537,14	169.156.562,57	164.807.076,72
Economie Wetenschap en Innovatie	35.878.000,00	43.931.814,27	1.708.739.800,34	1.669.627.529,59	1.774.274.689,12	1.674.182.798,87
Onderwijs en Vorming	107.194.000,00	124.459.736,74	12.264.996.752,57	12.163.457.074,51	12.258.968.691,11	12.159.265.005,20
Welzijn, Volksgezondheid en Gezin	13.270.000,00	8.698.083,70	13.079.983.905,44	13.082.772.949,00	13.080.235.451,02	13.061.965.875,68
Cultuur, Jeugd, Sport en Media	13.980.000,00	32.031.485,82	1.093.904.497,92	1.105.662.094,20	1.092.157.498,42	1.102.773.401,78
Werk en Sociale Economie	7.977.000,00	11.993.880,29	3.664.358.148,16	3.611.707.505,80	3.664.796.789,36	3.602.544.243,81
Landbouw en Visserij	4.520.000,00	5.786.521,29	172.095.795,96	167.001.973,94	172.598.682,56	165.467.060,81
Mobiliteit en Openbare Werken	265.422.000,00	262.400.226,32	3.499.590.722,87	3.084.570.822,20	3.214.790.014,19	3.055.133.951,11
Kanselarij en Bestuur	48.497.000,00	44.166.441,35	4.075.879.293,94	4.011.316.129,43	4.104.194.413,13	4.008.019.971,13
Omgeving	450.096.000,00	463.542.294,27	2.072.326.272,06	1.649.399.607,77	2.114.523.903,95	1.582.067.586,72
Hogere entiteiten			135.356.000,00	127.326.239,19	135.356.000,00	127.227.120,08
DAB's	2.009.092.000,00	1.430.673.230,08	1.616.746.047,77	1.490.937.133,07	2.009.092.000,00	1.453.597.212,51
Leningen	1.673.260.000,00	875.000.000,00	206.169.000,00	70.201.449,93	206.169.000,00	70.201.449,93
Totaal	45.178.724.000,00	43.818.053.802,24	48.096.150.308,21	46.027.122.791,22	47.981.448.695,23	45.858.324.698,38

In de jaarrekening is de ESR-rapportering exclusief ESR-correcties opgenomen. Bij de rapportering van de geconsolideerde rekening 2019 wordt duiding gegeven bij het ESR vorderingensaldo 2019 en de ESR-correcties.

Aansluiting bedrijfseconomische en budgettaire rapportering

Om de link tussen het bedrijfseconomisch netto resultaat en het resultaat van de begrotingsuitvoering te maken, moeten de niet budgetrelevante boekingen uit de bedrijfseconomische resultatenrekening buiten beschouwing worden gelaten. Die aansluiting is terug te vinden in de jaarrekening van de Vlaamse Gemeenschap. sbeheersysteem "Vlimpers" loopt.

BIJLAGE 6:
ESR-geconsolideerde rekening

**ECONOMISCHE HERGROEPERING
VAN DE BEGROTINGSVERRICHTINGEN - ONTVANGSTEN**

Entiteit	Vlaamse Gemeenschap
Jaar	afsluiting 2019
Munteenheid	duizend euro

Econ. code	(Sub-) groep	OMSCHRIJVING	Algemene begroting	Fondsen en autonome instellingen	TOTAAL
0600	06	NIET-VERDEELDE ONTVANGSTEN Ontvangsten te verdelen over de hoofdgroepen 1 tot en met 9	0	0	0
				0	0

**ECONOMISCHE HERGROEPERING
VAN DE BEGROTINGSVERRICHTINGEN - ONTVANGSTEN**

Rekening "LOPENDE ONTVANGSTEN"

Entiteit	Vlaamse Gemeenschap
Jaar	afsluiting 2019
Munteenheid	duizend euro

Econ. code	(Sub-) groep	OMSCHRIJVING	Algemene begroting	Fondsen en autonome instellingen	TOTAAL
1		LOPENDE ONTVANGSTEN VAN GOEDEREN EN DIENSTEN	119.054	2.072.986	2.192.040
16		Verkoop van niet-duurzame goederen en diensten	119.054	2.072.036	2.191.090
1611	16.1	Verkoop van niet-duurzame goederen en diensten aan andere sectoren dan de overheidssector	61.889	1.543.126	1.605.016
1612		<i>Aan bedrijven</i>	32.577	660.655	693.232
1613		<i>Aan vzw's ten behoeve van de gezinnen en aan gezinnen</i>	23.835	692.313	716.149
		<i>Aan het buitenland</i>	5.477	190.158	195.635
1620	16.2	Verkoop van niet-duurzame goederen en diensten binnen de overheidssector	57.165	528.910	586.075
		<i>Verkoop van niet-duurzame goederen en diensten binnen de overheidssector</i>	57.165	528.910	586.075
1810	18	Ontvangsten afkomstig van wegen- en waterbouwkundige werken	0	935	935
1820		Ontvangsten van andere sectoren dan de overheidssector		550	550
1900	19	Productie van investeringsgoederen in eigen beheer	0	385	385
		Productie van investeringsgoederen in eigen beheer		15	15
				15	15

**ECONOMISCHE HERGROEPERING
VAN DE BEGROTINGSVERRICHTINGEN - ONTVANGSTEN**

Entiteit	Vlaamse Gemeenschap
Jaar	afsluiting 2019
Munteenheid	duizend euro

Econ. code	(Sub-) groep	OMSCHRIJVING	Algemene begroting	Fondsen en autonome instellingen	TOTAAL
2		RENTEN EN INKOMSTEN UIT EIGENDOM	33.586	552.880	586.466
2610	26	Rente van overheidsvorderingen	22.695	414.292	436.987
2620		Rente-ontvangsten van andere sectoren dan de overheidssector	853	354.635	355.488
2810	28	Rente-ontvangsten binnen de overheidssector	21.842	59.657	81.499
2820		Overige opbrengsten uit vermogen	10.891	138.588	149.479
2830		Concessies	14	93.472	93.486
		Ontvangen dividenden	10.703	41.115	51.819
		Huurgelden van gronden	174	4.001	4.175

**ECONOMISCHE HERGROEPERING
VAN DE BEGROTINGSVERRICHTINGEN - ONTVANGSTEN**

Entiteit	Vlaamse Gemeenschap
Jaar	afsluiting 2019
Munteenheid	duizend euro

Econ. code	(Sub-) groep	OMSCHRIJVING	Algemene begroting	Fondsen en autonome instellingen	TOTAAL
3		INKOMENSOVERDRACHTEN VAN ANDERE SECTOREN	14.014.070	1.142.168	15.156.238
3610	36	Indirecte belastingen en heffingen	5.650.954	152.516	5.803.470
3620		Invoerrechten		0	0
3630		Accijnzen en andere verbruiksbelastingen	3.381	883	4.264
3640		Belasting op de toegevoegde waarde		0	0
3650		Registratierechten	3.339.067	0	3.339.067
3660		Winsten van fiscale overheidsmonopolies of van openbare bedrijven met een monopolistisch karakter		0	0
3670		Verkeersbelasting	1.863.753	0	1.863.753
3680		Milieuheffingen	14.812	144.218	159.030
3690		Heffingen en belastingen op onroerende goederen, met uitzondering van de onroerende voorheffing	16.480	4.286	20.766
3710	37	Diverse belastingen en bijdragen gestort aan de socialezekerheidsinstellingen	413.460	3.130	416.590
3720		Directe belastingen ten laste van bedrijven, kredietinstellingen en verzekeringsmaatschappijen	8.150.194	273	8.150.466
3730		Directe belastingen ten laste van de gezinnen en vzw's ten behoeve van de gezinnen	223.534	0	223.534
3740		Socialezekerheidsbijdragen ten laste van werkgevers - overheid	7.924.351	8	7.924.359
3750		Socialezekerheidsbijdragen ten laste van andere werkgevers	0	200	200
3760		Socialezekerheidsbijdragen ten laste van werknemers	1.964	0	1.964
3770		Bijdragen voor het Fonds voor Overlevingspensioenen	337	65	2.028
		Andere verplichte bijdragen	7	0	337
					7

**ECONOMISCHE HERGROEPERING
VAN DE BEGROTINGSVERRICHTINGEN - ONTVANGSTEN**

Entiteit	Vlaamse Gemeenschap
Jaar	afsluiting 2019
Munteenheid	duizend euro

Econ. code	(Sub-) groep	OMSCHRIJVING	Algemene begroting	Fondsen en autonome instellingen	TOTAAL
38		Overige inkomensoverdrachten van bedrijven, financiële instellingen, vzw's ten behoeve van de gezinnen en van gezinnen en ontvangen subsidies	197.724	777.958	975.682
3810		Van bedrijven	164.663	123.335	287.998
3820		Van kredietinstellingen	0	5.608	5.608
3830		Van verzekeringsmaatschappijen	6.451	6.464	12.915
3840		Van vzw's ten behoeve van de gezinnen	6.091	39.190	45.281
3850		Van gezinnen	11.531	472.628	484.159
3860	*	Ontvangen subsidies	8.988	130.732	139.721
39		Inkomensoverdrachten van het buitenland	15.199	211.420	226.619
3910		Van EU-instellingen	15.086	197.215	212.301
3920		Van lidstaten van de EU (overheden)	113	883	996
3930		Van lidstaten van de EU (niet-overheden)		309	309
3940		Van internationale instellingen andere dan de EU-instellingen		10.881	10.881
3950		Van landen andere dan de lidstaten van de EU (overheden)		48	48
3960		Van landen andere dan de lidstaten van de EU (niet-overheden)		2.084	2.084

**ECONOMISCHE HERGROEPERING
VAN DE BEGROTINGSVERRICHTINGEN - ONTVANGSTEN**

Entiteit	Vlaamse Gemeenschap
Jaar	afsluiting 2019
Munteenheid	duizend euro

Econ. code	(Sub-) groep	OMSCHRIJVING	Algemene begroting	Fondsen en autonome instellingen	TOTAAL
4		INKOMENSOVERDRACHTEN BINNEN DE OVERHEIDSECTOR	25.783.797	225.781	26.009.578
4610	46 (a)	Inkomensoverdrachten binnen een institutionele groep	0	0	0
4620		Van de institutionele overheid		0	0
4630		Van niet-organieke begrotingsfondsen		0	0
4640		Van administratieve diensten met boekhoudkundige autonomie (ADBA)		0	0
4650		Van administratieve openbare instellingen (AOI)		0	0
4660		Van onderwijsinstellingen van de institutionele overheid		0	0
4670		Van vzw's van de overheid		0	0
		Van andere eenneden van de overheid		0	0
4710	47	Inkomensoverdrachten van de socialezekerheidsinstellingen	163	6.085	6.248
4720		Ouderdom, overlijden, nabestaanden		0	0
4730		Ziekte		0	0
4740		Invaliditeit en handicap		0	0
4750		Werkloosheid		0	0
4760		Gezinslasten		0	0
4770		Arbeidsongevallen en beroepsziekten		25	25
4780		Beroepsopleiding voor volwassenen		0	0
		Overige inkomensoverdrachten van de socialezekerheidsinstellingen	163	6.059	6.223

(a) De code '46' moet in principe gelijk zijn aan 0. Er zal nog een bedrag blijven staan in geval van onvolledige consolidatie.

**ECONOMISCHE HERGROEPERING
VAN DE BEGROTINGSVERRICHTINGEN - ONTVANGSTEN**

		Entiteit		Vlaamse Gemeenschap		
		Jaar	Munteenheid	Jaar	Munteenheid	
		afsluiting 2019				
		duizend euro				
Econ. code	(Sub-) groep	OMSCHRIJVING		Algemene begroting	Fondsen en autonome instellingen	TOTAAL
48	48	Inkomensoverdrachten van lokale overheden		46.571	16.672	63.243
	48.1	Van provincies		14	7.952	7.967
4811		Algemene bijdragen			6.561	6.561
4812		Specifieke bijdragen		14	1.391	1.405
	48.2	Van gemeenten		46.193	8.368	54.561
4821		Algemene bijdragen		44.688	4.454	49.142
4822		Specifieke bijdragen		1.504	3.915	5.419
	48.4	Van vzw's van de lokale overheden		0	202	202
4840		Van vzw's van de lokale overheden			202	202
	48.5	Van overige lokale overheden		364	149	513
4851		Politiezones			0	0
4852		OCMW's		291	0	291
4853		Intercommunales van de sector S.1313		44	0	44
4854		Hulpverleningszones		10	0	10
4859		Overige lokale overheden		20	149	169
49	49	Inkomensoverdrachten van andere institutionele groepen (federale overheid, gemeenschappen, gewesten, gemeenschapscommissies)		25.737.063	203.024	25.940.087
	49.1	Inkomensoverdrachten van de gemeenschapscommissies		0	1.507	1.507
4911		Franse Gemeenschapscommissie			0	0
4912		Vlaamse Gemeenschapscommissie		14	1.507	1.507
4913		Gemeenschappelijke Gemeenschapscommissie			0	0
	49.2	Inkomensoverdrachten van de gemeenschappen		0	1.067	1.067
4924		Franse Gemeenschap			297	297
4925		Vlaamse Gemeenschap		769	769	769
4926		Duitstalige Gemeenschap			0	0
	49.3	Inkomensoverdrachten van de gewesten		0	11.704	11.704
4934		Waals Gewest			90	90
4935		Brussels Hoofdstedelijk Gewest			11.614	11.614
	49.4	Inkomensoverdrachten van de federale overheid		25.737.063	188.437	25.925.500
4940		Federale overheid		25.737.063	188.437	25.925.500
	49.5	Inkomensoverdrachten van interregionale eenheden		0	309	309
4950		Interregionale eenheden			309	309

**ECONOMISCHE HERGROEPERING
VAN DE BEGROTINGSVERRICHTINGEN - ONTVANGSTEN**

	Entiteit	Vlaamse Gemeenschap
	Jaar	afsluiting 2019
	Munteenheid	duizend euro
	39.950.508	
TOTAAL VAN DE LOPENDE ONTVANGSTEN	3.993.815	43.944.323

**ECONOMISCHE HERGROEPERING
VAN DE BEGROTINGSVERRICHTINGEN - ONTVANGSTEN**
Rekening " KAPITAALONTVANGSTEN"

Entiteit	Vlaamse Gemeenschap
Jaar	afsluiting 2019
Munteenheid	duizend euro

Econ. code	(Sub-) groep	OMSCHRIJVING	Algemene begroting	Fondsen en autonome instellingen	TOTAAL
5		KAPITAALOVERDRACHTEN VAN ANDERE SECTOREN	1.413.706	78.161	1.491.867
56		Vermogensheffingen	1.360.121	370	1.360.491
5610		Van bedrijven		0	0
5620		Van kredietinstellingen		120	120
5630		Van verzekeringsmaatschappijen		0	0
5640		Van vzw's ten behoeve van de gezinnen		250	250
5650		Van gezinnen	1.360.121	0	1.360.121
57		Kapitaaloverdrachten van bedrijven en financiële instellingen (exclusief vermogensheffingen)	52.944	30.232	83.176
5720		Overige kapitaaloverdrachten van bedrijven	25.763	30.232	55.994
5730		Overige kapitaaloverdrachten van kredietinstellingen	27.181	0	27.181
5740		Overige kapitaaloverdrachten van verzekeringsmaatschappijen		0	0
58		Kapitaaloverdrachten van vzw's ten behoeve van de gezinnen en van gezinnen (exclusief vermogensheffingen)	0	389	389
5810		Van vzw's ten behoeve van de gezinnen		382	382
5820		Van gezinnen		7	7

**ECONOMISCHE HERGROEPERING
VAN DE BEGROTINGSVERRICHTINGEN - ONTVANGSTEN**

Entiteit	Vlaamse Gemeenschap
Jaar	afsluiting 2019
Munteenheid	duizend euro

Econ. code	(Sub-) groep	OMSCHRIJVING	Algemene begroting	Fondsen en autonome instellingen	TOTAAL
59					
5911		Kapitaaloverdrachten van het buitenland	641	47.171	47.812
5912		Van EU-instellingen: investeringsbijdragen		46.257	46.257
5921		Van EU-instellingen: overige kapitaaloverdrachten	641	0	641
5922		Van lidstaten van de EU (overheden): investeringsbijdragen		809	809
5930		Van lidstaten van de EU (overheden): overige kapitaaloverdrachten	0	71	71
				0	0
5941		Van lidstaten van de EU (niet-overheden): overige kapitaaloverdrachten		0	0
		Van internationale instellingen andere dan de EU-instellingen: investeringsbijdragen		0	0
5942		Van internationale instellingen andere dan de EU-instellingen: overige kapitaaloverdrachten		0	0
5951		Van landen andere dan de lidstaten van de EU (overheden): investeringsbijdragen		0	0
5952		Van landen andere dan de lidstaten van de EU (overheden): overige kapitaaloverdrachten		33	33
5960		Van landen andere dan de lidstaten van de EU (niet-overheden): overige kapitaaloverdrachten		0	0

**ECONOMISCHE HERGROEPING
VAN DE BEGROTINGSVERRICHTINGEN - ONTVANGSTEN**

Entiteit	Vlaamse Gemeenschap
Jaar	afsluiting 2019
Munteenheid	duizend euro

Econ. code	(Sub-) groep	OMSCHRIJVING	Algemene begroting	Fondsen en autonome instellingen	TOTAAL
6		KAPITAALOVERDRACHTEN BINNEN DE OVERHEIDSECTOR	57	49.647	49.704
6611	66 (b)	Kapitaaloverdrachten binnen een institutionele groep	0	0	0
6612		Investeringsbijdragen van de institutionele overheid		0	0
6621		Overige kapitaaloverdrachten van de institutionele overheid		0	0
6622		Investeringsbijdragen van niet-organieke begrotingsfondsen		0	0
6631		Overige kapitaaloverdrachten van niet-organieke begrotingsfondsen		0	0
6632		Investeringsbijdragen van administratieve diensten met boekhoudkundige autonomie (ADBA)		0	0
6641		Overige kapitaaloverdrachten van administratieve diensten met boekhoudkundige autonomie (ADBA)		0	0
6642		Investeringsbijdragen van administratieve openbare instellingen (AOI)		0	0
6651		Overige kapitaaloverdrachten van administratieve openbare instellingen (AOI)		0	0
6652		Investeringsbijdragen van onderwijsinstellingen van de institutionele overheid		0	0
6661		Overige kapitaaloverdrachten van onderwijsinstellingen van de institutionele overheid		0	0
6662		Investeringsbijdragen van vzw's van de overheid		0	0
6671		Overige kapitaaloverdrachten van vzw's van de overheid		0	0
6672		Investeringsbijdragen van andere eenheden van de overheid		0	0
6700	67	Overige kapitaaloverdrachten van andere eenheden van de overheid		0	0
		Kapitaaloverdrachten van de socialezekerheidsinstellingen		0	0

(b) De code '66' moet in principe gelijk zijn aan 0. Er zal nog een bedrag blijven staan in geval van onvolledige consolidatie.

**ECONOMISCHE HERGROEPERING
VAN DE BEGROTINGSVERRICHTINGEN - ONTVANGSTEN**

Entiteit	Vlaamse Gemeenschap
Jaar	afsluiting 2019
Munteenheid	duizend euro

Econ. code	(Sub-) groep	OMSCHRIJVING	Algemene begroting	Fondsen en autonome instellingen	TOTAAL
68		Kapitaaloverdrachten van lokale overheden	57	11.314	11.372
6811		Investeringsbijdragen van provincies		2.268	2.268
6812		Overige kapitaaloverdrachten van provincies	56	12	68
6821		Investeringsbijdragen van gemeenten		5.354	5.354
6822		Overige kapitaaloverdrachten van gemeenten	1	3.282	3.283
6841		Investeringsbijdragen van vzw's van de lokale overheden		0	0
6842		Overige kapitaaloverdrachten van vzw's van de lokale overheden		0	0
6851		Politiezones		0	0
6852		OCMW's		0	0
6853		Intercommunales van de sector S. 1313		398	398
6854		Hulpverleningszones		0	0
6859		Overige lokale overheden		0	0
69		Kapitaaloverdrachten van andere institutionele groepen (federale overheid, gemeenschappen, gewesten, gemeenschapscommissies)	0	38.333	38.333
69.1		Kapitaaloverdrachten van de gemeenschapscommissies	0	20.355	20.355
6911		<i>Franse Gemeenschapscommissie</i>		0	0
6912		<i>Vlaamse Gemeenschapscommissie</i>		0	0
6913		<i>Gemeenschappelijke Gemeenschapscommissie</i>		20.355	20.355
69.2		Kapitaaloverdrachten van de gemeenschappen	0	0	0
6924		<i>Franse Gemeenschap</i>		0	0
6925		<i>Vlaamse Gemeenschap</i>		0	0
6926		<i>Duitstalige Gemeenschap</i>		0	0
69.3		Kapitaaloverdrachten van de gewesten	0	280	280
6934		<i>Waal Gewest</i>		0	0
6935		<i>Brussels Hoofdstedelijk Gewest</i>		280	280
6940		Kapitaaloverdrachten van de federale overheid	0	17.698	17.698
69.5		Kapitaaloverdrachten van interregionale eenheden	0	17.698	17.698
6950		<i>Interregionale eenheden</i>		0	0

**ECONOMISCHE HERGROEPERING
VAN DE BEGROTINGSVERRICHTINGEN - ONTVANGSTEN**

Entiteit	Vlaamse Gemeenschap
Jaar	afsluiting 2019
Munteenheid	duizend euro

Econ. code	(Sub-) groep	OMSCHRIJVING	Algemene begroting	Fondsen en autonome instellingen	TOTAAL
7		DESINVESTERINGEN	1.189	113.432	114.621
76		Verkoop van onroerende goederen in het binnenland	930	78.966	79.896
7611	76.1	Verkoop van gronden	930	53.049	53.979
7612	**	<i>Binnen de overheidssector</i>		23.480	23.480
7621		<i>Aan andere sectoren dan de overheidssector</i>		29.569	30.499
7622	76.2	Verkoop van bestaande wegen- en waterbouwkundige werken	0	1.182	1.182
7631		<i>Binnen de overheidssector</i>		1.134	1.134
7632		<i>Aan andere sectoren dan de overheidssector</i>		49	49
77		Verkoop van bestaande gebouwen	0	24.735	24.735
7710		<i>Binnen de overheidssector</i>		21.875	21.875
7720		<i>Aan andere sectoren dan de overheidssector</i>		2.859	2.859
7730		Verkoop van overige investeringsgoederen, waaronder immateriële goederen	259	30.409	30.668
7740		Verkoop van vervoermaterieel	259	409	668
7750		Verkoop van overig materieel	0	27.134	27.135
7770		Verkoop van patenten, octrooien en andere immateriële goederen		1.000	1.000
7780		Verkoop van waardevolle voorwerpen		0	0
7800		Verkoop van teeligoederen (planten en dieren)		1.865	1.865
		Verkoop van duurzame militaire goederen		0	0
		Verkoop inzake onderzoek en ontwikkeling		0	0
		Voorraadverminderingen	0	4.057	4.057
		Voorraadverminderingen		4.057	4.057

**ECONOMISCHE HERGROEPERING
VAN DE BEGROTINGSVERRICHTINGEN - ONTVANGSTEN**

Entiteit	Vlaamse Gemeenschap
Jaar	afsluiting 2019
Munteenheid	duizend euro

Econ. code	(Sub-) groep	OMSCHRIJVING	Algemene begroting	Fondsen en autonome instellingen	TOTAAL
8		KREDIETFLOSSINGEN EN VEREFFENINGEN VAN DEELNEMINGEN; ANDERE FINANCIËLE PRODUCTEN EN VOORSCHOTTEN	47.340	1.524.759	1.572.098
86		Kredietaflossingen door, vereffeningen van deelnemingen in bedrijven en financiële instellingen, andere financiële producten en terugbetaling van voorschotten	8.032	771.524	779.557
8610		Kredietaflossingen door bedrijven	6.342	574.302	580.644
8620		Kredietaflossingen door kredietinstellingen		3.600	3.600
8630		Kredietaflossingen door verzekeringsmaatschappijen		0	0
8640		Vereffeningen van deelnemingen in bedrijven		148.376	148.376
8650		Vereffeningen van deelnemingen in kredietinstellingen		0	0
8660		Vereffeningen van deelnemingen in verzekeringsmaatschappijen		0	0
8670		Andere financiële producten	1.690	45.246	46.936
8680		Terugbetaling van voorschotten door bedrijven en financiële instellingen		0	0
	87	Kredietaflossingen en terugbetaling van voorschotten door vzw's ten behoeve van de gezinnen en door gezinnen	26.730	711.638	738.368
8710		Kredietaflossingen door vzw's ten behoeve van de gezinnen	43	5.572	5.615
8720		Kredietaflossingen door gezinnen		706.067	732.753
8730		Terugbetaling van voorschotten door vzw's ten behoeve van de gezinnen	26.686	0	0
8740		Terugbetaling van voorschotten door de gezinnen		0	0

**ECONOMISCHE HERGROEPERING
VAN DE BEGROTINGSVERRICHTINGEN - ONTVANGSTEN**

Entiteit	Vlaamse Gemeenschap
Jaar	afsluiting 2019
Munteenheid	duizend euro

[257]

Econ. code	(Sub-) groep	OMSCHRIJVING	Algemene begroting	Fondsen en autonome instellingen	TOTAAL
88		Kredietaflossingen door, terugbetaling van voorschotten en vereffeningen van deelnemingen in het buitenland	0	35.292	35.292
88.1		Kredietaflossingen door het buitenland	0	35.292	35.292
8811		Door EU-instellingen		26.156	26.156
8812		Door lidstaten van de EU (overheden)		0	0
8813		Door lidstaten van de EU (niet-overheden)		0	0
8814		Door internationale instellingen andere dan de EU-instellingen		0	0
8815		Door landen andere dan de lidstaten van de EU (overheden)		0	0
8816		Door landen andere dan de lidstaten van de EU (niet-overheden)		0	0
8817		Terugbetaling van de EU in het kader van uitgaven geprefinancierd door de entiteit		0	0
88.2		Vereffeningen van deelnemingen in het buitenland	0	9.136	9.136
8821		In EU-instellingen		0	0
8822		In lidstaten van de EU (niet-overheden)		0	0
8823		In internationale instellingen andere dan de EU-instellingen		0	0
8824		In landen andere dan de lidstaten van de EU (niet-overheden)		0	0
88.3		Terugbetaling van voorschotten door het buitenland	0	0	0
88.30		Terugbetaling van voorschotten door het buitenland		0	0

**ECONOMISCHE HERGROEPERING
VAN DE BEGROTINGSVERRICHTINGEN - ONTVANGSTEN**

Entiteit	Vlaamse Gemeenschap
Jaar	afsluiting 2019
Munteenheid	duizend euro

Econ. code	(Sub-) groep	OMSCHRIJVING	Algemene begroting	Fondsen en autonome instellingen	TOTAAL
	89	Kredietaflossingen, terugbetaling van voorschotten en vereffeningen van deelnemingen binnen de overheidssector	12.578	6.304	18.882
(C)	89.1	Kredietaflossingen binnen een institutionele groep	0	0	0
8911		<i>Van de institutionele overheid</i>		0	0
8912		<i>Van niet-organieke begrotingsfondsen</i>		0	0
8913		<i>Van administratieve diensten met boekhoudkundige autonomie (ADBA)</i>		0	0
8914		<i>Van administratieve openbare instellingen (AOI)</i>		0	0
8915		<i>Van onderwijsinstellingen van de institutionele overheid</i>		0	0
8916		<i>Van vzw's van de overheid</i>		0	0
8917		<i>Van andere eenheden van de overheid</i>		0	0
8920	89.2	Kredietaflossingen door de socialezekerheidsinstellingen	0	0	0
8931	89.3	Kredietaflossingen door de socialezekerheidsinstellingen	0	2.710	2.710
8932		<i>Door provincies</i>		0	0
8933		<i>Door gemeenten</i>		0	0
8934		<i>Door vzw's van de lokale overheden</i>		0	0
8935		<i>Door overige lokale overheden</i>		2.710	2.710
8940	89.4	Kredietaflossingen door het gesubsidieerd autonoom onderwijs	0	74	74
8950	89.5	Kredietaflossingen door andere institutionele groepen	12.578	3.498	16.076
	89.6	Kredietaflossingen door andere institutionele groepen	12.578	3.498	16.076
		Vereffeningen van deelnemingen binnen de overheidssector	0	22	22
8961		<i>Binnen de institutionele groep</i>		0	0
8962		<i>Sociale zekerheid</i>		0	0
8963		<i>Lokale overheden</i>		0	0
8964		<i>Gesubsidieerd autonoom onderwijs</i>		0	0
8965		<i>Andere institutionele groepen</i>		22	22
8971	89.7	Terugbetaling van voorschotten binnen de overheidssector	0	0	0
		<i>Binnen de institutionele groep</i>		0	0

**ECONOMISCHE HERGROEPERING
VAN DE BEGROTINGSVERRICHTINGEN - ONTVANGSTEN**

8972	Sociale zekerheid	Entiteit	Vlaamse Gemeenschap	
			Jaar	afsluiting 2019
8973	Lokale overheden	Munteenheid	duizend euro)	
8974	Gesubsidieerd autonoom onderwijs	0	0	0
8975	Anderen institutionele groepen	0	0	0
	TOTAAL VAN DE KAPITAALONTVANGSTEN (excl. overheidsschuld)	1.462.293	1.765.999	3.228.292
	TOTAAL VAN DE ONTVANGSTEN (excl. overheidsschuld)	41.412.800	5.759.814	47.172.614

(c) De code '89.10' moet in principe gelijk zijn aan 0. Er zal nog een bedrag blijven staan in geval van onvolledige consolidatie.

**ECONOMISCHE HERGROEPERING
VAN DE BEGROTINGSVERRICHTINGEN - ONTVANGSTEN**

Rekening "OPNEMING VAN DE OVERHEIDSSCHULD"

Entiteit	Vlaamse Gemeenschap
Jaar	afsluiting 2019
Munteenheid	duizend euro

Econ. code	(Sub-) groep	OMSCHRIJVING	Algemene begroting	Fondsen en autonome instellingen	TOTAAL
9		OVERHEIDSSCHULD	875.719	2.487.006	3.362.725
9610	96	Opbrengst van leningen met een looptijd van meer dan één jaar	875.719	2.487.006	3.362.725
9620		Opbrengst van leningen in euro	750.719	992.796	1.743.515
		Opbrengst van leningen in vreemde valuta		0	0
9630	96.3	Opbrengst van leningen binnen de overheidssector	125.000	1.494.210	1.619.210
9631		<i>Opbrengst van leningen binnen de overheidssector (niet verdeeld)</i>	<i>125.000</i>	<i>1.494.210</i>	<i>1.619.210</i>
9632		<i>Binnen de institutionele groep</i>		0	0
9633		<i>Van de sociale zekerheid</i>		0	0
9634		<i>Van de lokale overheden</i>		0	0
9635		<i>Van het gesubsidieerd autonoom onderwijs</i>		0	0
		<i>Van andere institutionele groepen</i>		0	0
		Prefinanciering door de EU van door Europese subsidies gefinancierde uitgaven	0	0	0
96.40	96.4	<i>Prefinanciering door de EU van door Europese subsidies gefinancierde gefinancierde uitgaven</i>		0	0
9670	96.7	Opbrengst van leningen inzake financiële leasings	0	0	0
		<i>Opbrengst van leningen inzake financiële leasings</i>		0	0
9700	97	Aanmuntingen	0	0	0
9800	98	Verhoging van het eigen vermogen	0	0	0
		<i>Verhoging van het eigen vermogen</i>		0	0
9900	99	Opbrengst van voorschotten	0	0	0
		<i>Opbrengst van voorschotten</i>		0	0
		ALGEMEEN TOTAAL VAN DE ONTVANGSTEN (incl. overheidsschuld)	42.288.519	8.246.819	50.535.339

* Interrelatieverschil GO!
** brustem industrie park

**ECONOMISCHE HERGROEPERING
VAN DE BEGROTINGSVERRICHTINGEN - UITGAVEN**

Entiteit	Vlaamse Gemeenschap
Jaar	afsluiting 2019
Munteenheid	duizend euro

Econ. code	(Sub-) groep	OMSCHRIJVING	Algemene begroting	Fondsen en autonome instellingen	TOTAAL
0		NIET-VERDEELDE UITGAVEN	64.295	72.044	136.338
0100	01 \$ + ** + °°°° + # + ##	Uitgaven te verdelen over de hoofdgroepen 1 tot en met 9	64.295	72.044	136.338
0400	04	Annuititeiten met betrekking tot financiële leaseings		0	0

**ECONOMISCHE HERGROEPERING
VAN DE BEGROTINGSVERRICHTINGEN - UITGAVEN
Rekening "LOPENDE UITGAVEN"**

Entiteit	Vlaamse Gemeenschap
Jaar	afsluiting 2019
Munteenheid	duizend euro

Econ. code	(Sub-) groep	OMSCHRIJVING	Algemene begroting	Fondsen en autonome instellingen	TOTAAL
1		LOPENDE UITGAVEN VOOR GOEDEREN EN DIENSTEN	1.898.318	7.621.966	9.520.283
11		Lonen en sociale lasten	994.929	4.415.899	5.410.829
	11.1	Eigenlijke lonen	770.411	3.537.934	4.308.345
1111		<i>Bezoldiging volgens weddeschalen</i>	647.641	3.024.887	3.672.528
1112		<i>Overige bezoldigingselementen</i>	122.770	513.048	635.817
	11.2	Sociale bijdragen ten laste van de werkgevers, afgedragen aan instellingen of fondsen	119.880	780.945	900.825
1120	***	<i>Sociale bijdragen ten laste van de werkgevers, afgedragen aan instellingen of fondsen</i>	119.880	780.945	900.825
1131	11.3	Overige sociale lasten van de werkgever	88.998	62.296	151.293
1132		<i>Directe toelagen</i>	56	10.225	10.281
1133		<i>Doorbetaling van loon</i>	79	10.660	10.739
		<i>Pensioenen van het overheidspersoneel</i>	88.862	41.410	130.272
	11.4	Lonen in natura	15.642	34.724	50.365
1140		<i>Lonen in natura</i>	15.642	34.724	50.365

**ECONOMISCHE HERGROEPERING
VAN DE BEGROTINGSVERRICHTINGEN - UITGAVEN**

Entiteit	Vlaamse Gemeenschap
Jaar	afsluiting 2019
Munteenheid	duizend euro

Econ. code	(Sub-) groep	OMSCHRIJVING	Algemene begroting	Fondsen en autonome instellingen	TOTAAL
12	12.1	Aankoop van niet-duurzame goederen en diensten	557.243	3.107.946	3.665.189
		Algemene werkingskosten vergoed aan andere sectoren dan de overheidssector	487.737	2.947.858	3.435.595
1211	** + 0000	Algemene werkingskosten	405.932	2.882.373	3.288.304
1212		Huurgelden van gebouwen	81.806	65.485	147.291
1221	12.2	Algemene werkingskosten vergoed binnen de overheidssector	65.851	99.880	165.731
1222		Algemene werkingskosten	64.235	97.945	162.179
		Huurgelden van gebouwen	1.617	1.935	3.552
1250	12.5	Belastingen betaald aan subsectoren van de overheidssector	3.654	60.209	63.863
		Belastingen betaald aan subsectoren van de overheidssector	3.654	60.209	63.863
14		Herstel en niet-waardevermeerderend onderhoud van wegen- en waterbouwkundige werken	346.145	98.121	444.266
1410	** + 0000	Kosten vergoed aan andere sectoren dan de overheidssector	343.653	91.011	434.664
1420		Kosten vergoed binnen de overheidssector	2.492	7.110	9.602

**ECONOMISCHE HERGROEPERING
VAN DE BEGROTINGSVERRICHTINGEN - UITGAVEN**

Entiteit	Vlaamse Gemeenschap
Jaar	afsluiting 2019
Munteenheid	duizend euro

Econ. code	(Sub-) groep	OMSCHRIJVING	Algemene begroting	Fondsen en autonome instellingen	TOTAAL
2		RENTEN	100.537	434.108	534.645
2110		Interestlasten	99.768	399.847	499.615
2120		Interestlasten op overheidsschuld in euro	93.939	36.961	130.901
2130		Interestlasten op overheidsschuld in vreemde valuta		0	0
2140		Interestlasten op schuld binnen de overheidssector	4	64.743	64.747
2150		Rente op commerciële schuld	335	284.516	284.851
2160		Rente op financiële leasing	1.223	10.682	11.905
		Andere rente	4.268	2.945	7.212
2410	24	Huurgeden van gronden	769	1.029	1.798
2420		Betalen aan andere sectoren dan de overheidssector	669	819	1.488
		Betalen binnen de overheidssector	100	210	310
2500	25	Uitbetaalde dividenden	0	33.232	33.232
		Uitbetaalde dividenden		33.232	33.232

**ECONOMISCHE HERGROEPERING
VAN DE BEGROTINGSVERRICHTINGEN - UITGAVEN**

Entiteit	Vlaamse Gemeenschap
Jaar	afsluiting 2019
Munteenheid	duizend euro

Econ. code	(Sub-) groep	OMSCHRIJVING	Algemene begroting	Fondsen en autonome instellingen	TOTAAL
3		INKOMENSOVERDRACHTEN AAN ANDERE SECTOREN	7.230.530	10.739.565	17.970.095
31		Exploitatiesubsidies	2.605.066	395.601	3.000.667
	31.1	Rentesubsidies	0	120.401	120.401
		<i>Rentesubsidies aan overheidsbedrijven</i>		104.451	104.451
		<i>Rentesubsidies aan andere bedrijven</i>		15.950	15.950
3111		Overige exploitatiesubsidies aan overheidsbedrijven	87.244	148.051	235.295
3112		<i>Prijssubsidies aan overheidsbedrijven</i>	20	131.841	131.861
3121		<i>Overige exploitatiesubsidies aan overheidsbedrijven</i>	87.224	16.210	103.434
3122		Overige exploitatiesubsidies aan andere producenten dan overheidsbedrijven	1.804.642	127.149	1.931.791
3131		<i>Prijssubsidies aan andere producenten dan overheidsbedrijven</i>	100.350	337	100.687
3132		<i>Overige exploitatiesubsidies aan andere producenten dan overheidsbedrijven</i>	1.704.292	126.811	1.831.104
	31.4	Vermindering van werkgeversbijdragen voor bepaalde doelgroepen	713.180	0	713.180
3140 ^o + ^{oo}		<i>Vermindering van werkgeversbijdragen voor bepaalde doelgroepen</i>	713.180	0	713.180

**ECONOMISCHE HERGROEPERING
VAN DE BEGROTINGSVERRICHTINGEN - UITGAVEN**

Entiteit	Vlaamse Gemeenschap
Jaar	afsluiting 2019
Munteenheid	duizend euro

Econ. code	(Sub-) groep	OMSCHRIJVING	Algemene begroting	Fondsen en autonome instellingen	TOTAAL
3200	32	Inkomensoverdrachten, die geen exploitatiesubsidies zijn, aan bedrijven en financiële instellingen	156.830	314.189	471.019
3300	33	Inkomensoverdrachten aan vzw's ten behoeve van de gezinnen	1.697.339	709.991	2.407.330
3400	34	Inkomensoverdrachten aan gezinnen	2.739.449	9.313.051	12.052.500
3410	34.1	Weduwen- en wezenpensioenen van het overheidspersoneel	0	0	0
3420	34.2	Weduwen- en wezenpensioenen van het overheidspersoneel	0	0	0
3430	34.3	Oorlogspensioenen	0	0	0
3431	34.3	Oorlogspensioenen	910.275	9.181.774	10.092.049
3432	& + &&	Overige sociale uitkeringen	627.688	5.049.966	5.671.654
3440	* + &&&&	Geleidelijke uitkeringen	288.587	4.131.808	4.420.395
3441	34.4	Uitkeringen in natura	1.784.936	20.079	1.805.016
3442	34.4	Overige uitkeringen aan gezinnen als verbruikers	1.782.273	19.898	1.802.171
3450	34.5	Geleidelijke uitkeringen	2.664	181	2.845
3510	34.5	Uitkeringen in natura	44.238	111.198	155.436
3520	34.5	Overige uitkeringen aan gezinnen als producenten	44.238	111.198	155.436
3530	34.5	Overige uitkeringen aan gezinnen als producenten	44.238	111.198	155.436
3540	34.5	Inkomensoverdrachten aan het buitenland	31.846	6.733	38.579
3550	34.5	Aan EU-instellingen	87	92	179
3560	34.5	Aan lidstaten van de EU (overheden)	267	1.140	1.407
3570	34.5	Aan lidstaten van de EU (niet-overheden)	4.497	2.725	7.222
3580	34.5	Aan internationale instellingen andere dan de EU-instellingen	18.240	2.085	20.326
3590	34.5	Aan landen andere dan de lidstaten van de EU (overheden)	6.053	0	6.053
3600	34.5	Aan landen andere dan de lidstaten van de EU (niet-overheden)	2.702	691	3.392

**ECONOMISCHE HERGROEPERING
VAN DE BEGROTINGSVERRICHTINGEN - UITGAVEN**

Entiteit	Vlaamse Gemeenschap
Jaar	afsluiting 2019
Munteenheid	duizend euro

Econ. code	(Sub-) groep	OMSCHRIJVING	Algemene begroting	Fondsen en autonome instellingen	TOTAAL
4		INKOMENSOVERDRACHTEN BINNEN DE OVERHEIDSECTOR	13.308.577	392.492	13.701.069
41 (a)		Inkomensoverdrachten binnen een institutionele groep	0	0	0
4110		Aan de institutionele overheid		0	0
4120		Aan niet-organieke begrotingsfondsen		0	0
4130		Aan administratieve diensten met boekhoudkundige autonomie		0	0
4140		Aan administratieve openbare instellingen (AOI)		0	0
4150		Aan onderwijsinstellingen van de institutionele overheid		0	0
4160		Aan vzw's van de overheid		0	0
4170		Aan andere eenheden van de overheid		0	0
42		Inkomensoverdrachten aan de socialezekerheidsinstellingen	31.871	43.446	75.317
4210		Ouderdom, overlijden, nabestaanden	6.557	0	6.557
4220		Ziekte		0	0
4230		Invaliditeit en handicap		0	0
4240		Werkloosheid		0	0
4250		Gezinslasten		0	0
4260		Arbeidsongevallen en beroepsziekten		0	0
4270		Beroepsopleiding van volwassenen		0	0
4280		Globale rijkstoelage aan de sociale zekerheid		0	0
4290		Overige inkomensoverdrachten aan de socialezekerheidsinstellingen	25.315	43.446	68.760

(a) De code '41' moet in principe gelijk zijn aan 0. Er zal nog een bedrag blijven staan in geval van onvolledige consolidatie.

Entiteit	Vlaamse Gemeenschap
Jaar	afsluiting 2019
Munteenheid	duizend euro

**ECONOMISCHE HERGROEPERING
VAN DE BEGROTINGSVERRICHTINGEN - UITGAVEN**

Econ. code	(Sub-) groep	OMSCHRIJVING	Algemene begroting	Fondsen en autonome instellingen	TOTAAL
43	43.1	Inkomensoverdrachten aan lokale overheden	5.343.015	282.587	5.625.602
4311		Aan provincies	292.466	2.755	295.221
4312		Algemene bijdragen	31.581	1.075	32.656
4313		Specifieke bijdragen	20.052	980	21.032
4314		Bijdragen voor rentelasten		0	0
4315		Bijdragen voor lonen van het onderwijzend personeel	207.794	0	207.794
4316		Bijdragen voor rustpensioenen van het onderwijzend personeel		0	0
		Bijdragen voor overige werkingskosten van het onderwijs		701	33.740
4321	43.2	Aan gemeenten	33.039		
4322		Algemene bijdragen	4.674.289	152.196	4.826.485
4323		Specifieke bijdragen	413.791	968	414.759
4324		Bijdragen voor rentelasten	2.826.728	150.000	2.976.727
4325		Bijdragen voor lonen van het onderwijzend personeel		0	0
4326		Bijdragen voor rustpensioenen van het onderwijzend personeel	1.270.591	0	1.270.591
		Bijdragen voor overige werkingskosten van het onderwijs		1.228	164.408
4340	43.4	Aan vzw's van de lokale overheden	163.180		
		Aan vzw's van de lokale overheden	10.469	4.890	15.360
		Aan vzw's van de lokale overheden	10.469	4.890	15.360
4351	43.5	Aan overige lokale overheden	365.791	122.745	488.536
4352		Politiezones	3.324	0	3.324
4353	&&&	OCMW's	326.130	119.791	445.921
4354		Intercommunales van de sector S.1313	12.038	959	12.998
4359		Hulpverleningszones		0	0
		Overige lokale overheden	24.299	1.994	26.293
44			7.784.216	59.405	7.843.621
4410		Inkomensoverdrachten aan het gesubsidieerd autonoom onderwijs			
4420		Bijdragen voor lonen van het onderwijzend personeel	6.763.803	0	6.763.803
4430		Bijdragen voor rustpensioenen van het onderwijzend personeel	32	0	32
4440		Bijdragen voor overige werkingskosten van het onderwijs	1.020.380	59.405	1.079.785
		Bijdragen voor rentelasten van het onderwijs		0	0

**ECONOMISCHE HERGROEPERING
VAN DE BEGROTINGSVERRICHTINGEN - UITGAVEN**

Entiteit	Vlaamse Gemeenschap
Jaar	afsluiting 2019
Munteenheid	duizend euro

Econ. code	(Sub-) groep	OMSCHRIJVING	Algemene begroting	Fondsen en autonome instellingen	TOTAAL
45		Inkomensoverdrachten aan andere institutionele groepen (federale overheid, gemeenschappen, gewesten, gemeenschapscommissies)	149.475	7.054	156.529
4511	45.1	Inkomensoverdrachten aan de gemeenschapscommissies	51.092	814	51.905
4512		<i>Franse Gemeenschapscommissie</i>	5	0	5
4513		<i>Vlaamse Gemeenschapscommissie</i>	51.087	814	51.900
4524	45.2	Inkomensoverdrachten aan de gemeenschappen	202	496	698
4525		<i>Franse Gemeenschap</i>		496	496
4526		<i>Vlaamse Gemeenschap</i>	202	0	202
4534	45.3	Inkomensoverdrachten aan de gewesten	800	0	800
4535		<i>Waaals Gewest</i>		43	43
		<i>Brussels Hoofdstedelijk Gewest</i>	800	0	800
4540	45.4	Inkomensoverdrachten aan de federale overheid	17.534	5.297	22.831
		<i>Federale overheid</i>	17.534	5.297	22.831
4550	45.5	Inkomensoverdrachten aan interregionale eenheden	79.848	405	80.252
		<i>Interregionale eenheden</i>	79.848	405	80.252
		TOTAAL VAN DE LOPENDE UITGAVEN	22.537.962	19.188.130	41.726.093

**ECONOMISCHE HERGROEPERING
VAN DE BEGROTINGSVERRICHTINGEN - UITGAVEN
Rekening "KAPITAALUITGAVEN"**

Entiteit	Vlaamse Gemeenschap
Jaar	afsluiting 2019
Munteenheid	duizend euro

Econ. code	(Sub-) groep	OMSCHRIJVING	Algemene begroting	Fondsen en autonome instellingen	TOTAAL
5		KAPITAALOVERDRACHTEN AAN ANDERE SECTOREN	344.711	907.592	1.252.303
51		Kapitaaloverdrachten aan bedrijven en financiële instellingen	150.071	518.596	668.667
	51.1	Investeringsbijdragen	70.284	420.734	491.018
5111	\$\$	<i>Investeringsbijdragen aan overheidsbedrijven</i>	47.206	257.239	304.445
5112	\$\$	<i>Investeringsbijdragen aan privébedrijven</i>	23.077	163.496	186.573
5121		Overige kapitaaloverdrachten aan bedrijven	33.566	97.256	130.821
5122		<i>Overige kapitaaloverdrachten aan overheidsbedrijven</i>	187	26.336	26.523
		<i>Overige kapitaaloverdrachten aan privébedrijven</i>	33.378	70.920	104.298
5130		Overige kapitaaloverdrachten aan kredietinstellingen	46.116	501	46.616
	****	<i>Overige kapitaaloverdrachten aan kredietinstellingen</i>	46.116	501	46.616
5140		Overige kapitaaloverdrachten aan verzekeringsmaatschappijen	106	105	212
		<i>Overige kapitaaloverdrachten aan verzekeringsmaatschappijen</i>	106	105	212
52		Kapitaaloverdrachten aan vzw's ten behoeve van de gezinnen	13.417	375.505	388.923
5210	\$\$	Investeringsbijdragen aan vzw's ten behoeve van de gezinnen	6.181	354.089	360.270
5220		Overige kapitaaloverdrachten aan vzw's ten behoeve van de gezinnen	7.236	21.417	28.653
53		Kapitaaloverdrachten aan gezinnen	62.177	11.765	73.941
5310		Investeringsbijdragen aan gezinnen	58.850	628	59.479
5320		Overige kapitaaloverdrachten aan gezinnen	3.326	11.136	14.463

**ECONOMISCHE HERGROEPERING
VAN DE BEGROTINGSVERRICHTINGEN - UITGAVEN**

Entiteit	Vlaamse Gemeenschap
Jaar	afsluiting 2019
Munteenheid	duizend euro

Econ. code	(Sub-) groep	OMSCHRIJVING	Algemene begroting	Fondsen en autonome instellingen	TOTAAL
54			119.046	1.725	120.771
5411		Kapitaaloverdrachten aan het buitenland		0	0
5412		Aan EU-instellingen: investeringsbijdragen		0	0
5421	ooo	Aan EU-instellingen: overige kapitaaloverdrachten		1.292	116.041
5422		Aan lidstaten van de EU (overheden): investeringsbijdragen	114.749	421	421
5431		Aan lidstaten van de EU (overheden): overige kapitaaloverdrachten	44	0	44
5432		Aan lidstaten van de EU (niet-overheden): overige kapitaaloverdrachten	2.306	12	2.318
5441		Aan internationale instellingen andere dan de EU-instellingen: investeringsbijdragen	1.946	0	1.946
5442		Aan internationale instellingen andere dan de EU-instellingen: overige kapitaaloverdrachten		0	0
5451		Aan landen andere dan de lidstaten van de EU (overheden): investeringsbijdragen		0	0
5452		Aan landen andere dan de lidstaten van de EU (overheden): overige kapitaaloverdrachten		0	0
5461		Aan landen andere dan de lidstaten van de EU (niet-overheden): investeringsbijdragen		0	0
5462		Aan landen andere dan de lidstaten van de EU (niet-overheden): overige kapitaaloverdrachten	0	0	0

Entiteit	Vlaamse Gemeenschap
Jaar	afsluiting 2019
Munteenheid	duizend euro

**ECONOMISCHE HERGROEPERING
VAN DE BEGROTINGSVERRICHTINGEN - UITGAVEN**

Econ. code	(Sub-) groep	OMSCHRIJVING	Algemene begroting	Fondsen en autonome instellingen	TOTAAL
6		KAPITAALOVERDRACHTEN BINNEN DE OVERHEIDSECTOR	113.576	364.895	478.471
611	61 (b)	Kapitaaloverdrachten binnen een institutionele groep	0	0	0
6112		Investeringsbijdragen aan de institutionele overheid		0	0
6121		Overige kapitaaloverdrachten aan de institutionele overheid		0	0
6122		Investeringsbijdragen aan niet-organieke begrotingsfondsen		0	0
6131		Overige kapitaaloverdrachten aan niet-organieke begrotingsfondsen		0	0
6132		Investeringsbijdragen aan administratieve diensten met boekhoudkundige autonomie (ADBA)		0	0
6141		Overige kapitaaloverdrachten aan administratieve diensten met boekhoudkundige autonomie (ADBA)		0	0
6142		Investeringsbijdragen aan administratieve openbare instellingen (AOI)		0	0
6151		Overige kapitaaloverdrachten aan administratieve openbare instellingen (AOI)		0	0
6152		Investeringsbijdragen aan onderwijsinstellingen van de institutionele overheid		0	0
6161		Overige kapitaaloverdrachten aan onderwijsinstellingen van de institutionele overheid		0	0
6162		Investeringsbijdragen aan vzw's van de overheid		0	0
6171		Overige kapitaaloverdrachten aan vzw's van de overheid		0	0
6172		Investeringsbijdragen aan andere eenheden van de overheid		0	0
6210	62	Kapitaaloverdrachten aan de socialezekerheidsinstellingen	0	0	0
6220		Investeringsbijdragen		0	0
		Overige kapitaaloverdrachten		0	0

(b) De code '61' moet in principe gelijk zijn aan 0. Er zal nog een bedrag blijven staan in geval van onvolledige consolidatie.

**ECONOMISCHE HERGROEPERING
VAN DE BEGROTINGSVERRICHTINGEN - UITGAVEN**

Entiteit	Vlaamse Gemeenschap
Jaar	afsluiting 2019
Munteenheid	duizend euro

Econ. code	(Sub-) groep	OMSCHRIJVING	Algemene begroting	Fondsen en autonome instellingen	TOTAAL
6311	63 0000	Kapitaaloverdrachten aan lokale overheden	71.481	140.895	212.376
6312		Investeringsbijdragen aan provincies	3.278	12.889	16.167
6321	6321 \$\$ + ** + 0000	Overige kapitaaloverdrachten aan provincies	92	127	219
6322		Investeringsbijdragen aan gemeenten	50.300	65.542	115.842
6341		Overige kapitaaloverdrachten aan gemeenten	8.808	674	9.482
6342		Investeringsbijdragen aan vzw's van de lokale overheden		36	36
6351	6351 0000	Overige kapitaaloverdrachten aan vzw's van de lokale overheden	3.472	0	0
6352	6352 \$\$	Politiezones	451	24.429	27.900
6353		OCMW's	2.274	14.667	15.118
6354		Intercommunales van de sector S.1313		4.925	7.199
6359	6359 \$\$	Hulpverleningszones	2.806	0	0
6410	64	Overige lokale overheden	13.481	17.607	20.414
6420		Kapitaaloverdrachten aan het gesubsidieerd autonoom onderwijs	13.449	221.506	234.988
		Overige kapitaaloverdrachten	32	217.822	231.271
				3.685	3.717

**ECONOMISCHE HERGROEPERING
VAN DE BEGROTINGSVERRICHTINGEN - UITGAVEN**

Entiteit	Vlaamse Gemeenschap
Jaar	afsluiting 2019
Munteenheid	duizend euro

Econ. code	(Sub-) groep	OMSCHRIJVING	Algemene begroting	Fondsen en autonome instellingen	TOTAAL
65		Kapitaaloverdrachten aan andere institutionele groepen (federale overheid, gemeenschappen, gewesten, gemeenschapscommissies)	28.614	2.493	31.107
6511	65.1	Kapitaaloverdrachten aan de gemeenschapscommissies	954	300	1.254
6512		<i>Frans Gemeenschapscommissie</i>		0	0
6513		<i>Vlaamse Gemeenschapscommissie</i>	954	300	1.254
6524	65.2	<i>Gemeenschappelijke Gemeenschapscommissie</i>	0	0	0
6525		Kapitaaloverdrachten aan de gemeenschappen		0	0
6526		<i>Frans Gemeenschap</i>		0	0
		<i>Vlaamse Gemeenschap</i>		0	0
6534	65.3	<i>Duitstalige Gemeenschap</i>	27.659	0	27.659
6535		Kapitaaloverdrachten aan de gewesten		0	0
		<i>Waal Gewest</i>		0	0
		<i>Brussels Hoofdstedelijk Gewest</i>	27.659	0	27.659
6540	65.4	Kapitaaloverdrachten aan de federale overheid	0	2.193	2.193
		<i>Federale overheid</i>	0	2.193	2.193
6550	65.5	Kapitaaloverdrachten aan interregionale eenheden	0	0	0
		<i>Interregionale eenheden</i>	0	0	0

**ECONOMISCHE HERGROEPERING
VAN DE BEGROTINGSVERRICHTINGEN - UITGAVEN**

Entiteit	Vlaamse Gemeenschap
Jaar	afsluiting 2019
Munteenheid	duizend euro

Econ. code	(Sub-) groep	OMSCHRIJVING	Algemene begroting	Fondsen en autonome instellingen	TOTAAL
7		INVESTERINGEN	81.812	1.818.810	1.900.622
71	71.1	Aankoop van gronden en gebouwen in het binnenland	5.932	244.161	250.093
7111		Aankoop van gronden	5.899	114.321	120.220
7112		Binnen de overheidssector	5.899	13.410	13.410
7121	71.2	In andere sectoren dan de overheidssector	33	100.911	106.810
7122		Aankoop van bestaande wegen- en waterbouwkundige werken	0	0	33
7131	71.3	Binnen de overheidssector	33	0	33
7132		In andere sectoren dan de overheidssector	0	129.840	129.840
7200	\$\$\$	Aankoop van bestaande gebouwen	29.685	16.730	16.730
7290		Binnen de overheidssector	29.685	113.109	113.109
		In andere sectoren dan de overheidssector	29.685	290.752	320.437
		Nieuwbouw van gebouwen	29.685	288.639	318.324
		Nieuwbouw van gebouwen		2.113	2.113
		Werken in onroerende staat uitgevoerd in eigen beheer			

**ECONOMISCHE HERGROEPERING
VAN DE BEGROTINGSVERRICHTINGEN - UITGAVEN**

Entiteit	Vlaamse Gemeenschap
Jaar	afsluiting 2019
Munteenheid	duizend euro

Econ. code	(Sub-) groep	OMSCHRIJVING	Algemene begroting	Fondsen en autonome instellingen	TOTAAL
73	** + 0000				
7310		Wegen- en waterbouwkundige werken	8.422	894.601	903.023
7320		Wegenbouwkundige werken	6.835	482.530	489.365
7330		Waterbouwkundige werken	1.315	362.736	364.050
7340		Pijplijnen		0	0
7340		Overige werken	272	49.335	49.607
7390		Infrastructuurwerken uitgevoerd in eigen beheer		0	0
74		Verwerving van overige investeringsgoederen, waaronder immateriële goederen	37.773	389.258	427.031
7410		Aankoop van vervoermaterieel	3.765	67.127	70.892
7422		Verwerving van overig materieel	16.069	248.801	264.870
7430		Overdrachtskosten bij aan- en verkoop van gronden en gebouwen		0	0
7440		Verwerving van patenten, octrooien en andere immateriële goederen	15.135	57.855	72.990
7450		Verwerving van waardevolle voorwerpen	2.692	705	3.397
7460		Verwerving van teelgoederen (planten en dieren)		419	419
7470		Verwerving van duurzame militaire goederen		0	0
7480		Verwerving inzake onderzoek en ontwikkeling	111	9.830	9.941
7490		Roerende investeringen uitgevoerd in eigen beheer		4.522	4.522
75		Voorraadtoename	0	38	38
7500		Voorraadtoename		38	38

**ECONOMISCHE HERGROEPERING
VAN DE BEGROTINGSVERRICHTINGEN - UITGAVEN**

Entiteit	Vlaamse Gemeenschap
Jaar	afsluiting 2019
Munteenheid	duizend euro

[277]

Econ. code	(Sub-) groep	OMSCHRIJVING	Algemene begroting	Fondsen en autonome instellingen	TOTAAL
8		KREDIETVERLENINGEN EN DEELNEMINGEN; ANDERE FINANCIËLE PRODUCTEN EN VOORSCHOTTEN	43.776	2.369.049	2.412.824
81		Kredietverleningen aan en deelnemingen in bedrijven en financiële instellingen, andere financiële producten en voorschotten	5.235	1.390.103	1.395.338
8111		Kredietverleningen aan overheidsbedrijven	0	906.473	906.473
8112	\$\$\$	Kredietverleningen aan privébedrijven	2.838	106.801	109.638
8121		Kredietverleningen aan openbare kredietinstellingen		25	25
8122		Kredietverleningen aan privé kredietinstellingen		2.760	2.760
8131		Kredietverleningen aan openbare verzekeringsmaatschappijen		0	0
8132		Kredietverleningen aan privé verzekeringsmaatschappijen	4	0	0
8141		Deelnemingen in overheidsbedrijven		300	304
8142	\$\$\$	Deelnemingen in privébedrijven	575	322.431	323.006
8151		Deelnemingen in openbare kredietinstellingen		0	0
8152		Deelnemingen in privé kredietinstellingen	128	0	128
8161		Deelnemingen in openbare verzekeringsmaatschappijen		0	0
8162		Deelnemingen in privé verzekeringsmaatschappijen		0	0
8170		Andere financiële producten	1.690	51.314	53.004
8180		Voorschotten aan bedrijven en financiële instellingen		0	0

**ECONOMISCHE HERGROEPERING
VAN DE BEGROTINGSVERRICHTINGEN - UITGAVEN**

Entiteit	Vlaamse Gemeenschap
Jaar	afsluiting 2019
Munteenheid	duizend euro

[278]

Econ. code	(Sub-) groep	OMSCHRIJVING	Algemene begroting	Fondsen en autonome instellingen	TOTAAL
82		Kredietverleningen en voorschotten aan vzw's ten behoeve van de gezinnen	0	13.323	13.323
8200		Kredietverleningen aan vzw's ten behoeve van de gezinnen		13.323	13.323
8210		Voorschotten aan vzw's ten behoeve van de gezinnen		0	0
8300	83	Kredietverleningen en voorschotten aan gezinnen	35.962	906.071	942.033
8310		Kredietverleningen aan gezinnen	35.962	906.071	942.033
84		Voorschotten aan gezinnen		0	0
		Kredietverleningen aan, deelnemingen in en voorschotten aan het buitenland	2.578	51.709	54.288
8411	84.1	Kredietverleningen aan het buitenland	2.578	51.709	54.288
8412		Aan EU-instellingen		1.826	1.826
8413		Aan lidstaten van de EU (overheden)		0	0
8414		Aan lidstaten van de EU (niet-overheden)		0	0
8415		Aan internationale instellingen andere dan de EU-instellingen		0	0
8416		Aan landen andere dan de lidstaten van de EU (overheden)		0	0
8417		Aan landen andere dan de lidstaten van de EU (niet-overheden)		647	647
		Prefinanciering in het kader van Europese subsidies	2.578	49.236	51.815
8421	84.2	Deelnemingen in het buitenland	0	0	0
8422		In EU-instellingen		0	0
8423		In lidstaten van de EU (niet-overheden)		0	0
8424		In internationale instellingen andere dan de EU-instellingen		0	0
		In landen andere dan de lidstaten van de EU (niet-overheden)		0	0
8430	84.3	Voorschotten aan het buitenland	0	0	0
		Voorschotten aan het buitenland		0	0

Entiteit	Vlaamse Gemeenschap
Jaar	afsluiting 2019
Munteenheid	duizend euro

**ECONOMISCHE HERGROEPERING
VAN DE BEGROTINGSVERRICHTINGEN - UITGAVEN**

Econ. code	(Sub-) groep	OMSCHRIJVING	Algemene begroting	Fondsen en autonome instellingen	TOTAAL
85		Kredietverleningen, deelnemingen en voorschotten binnen de overheidssector	0	7.842	7.842
(c)	85.1	Kredietverleningen binnen een institutionele groep	0	0	0
8511		Aan de institutionele overheid		0	0
8512		Aan niet-organieke begrotingsfondsen		0	0
8513		Aan administratieve diensten met boekhoudkundige autonomie (ADBA)		0	0
8514		Aan administratieve openbare instellingen (AOI)		0	0
8515		Aan onderwijsinstellingen van de institutionele overheid		0	0
8516		Aan vzw's van de overheid		0	0
8517		Aan andere eenheden van de overheid		0	0
8520	85.2	Kredietverleningen aan de socialezekerheidsinstellingen	0	0	0
8531		Kredietverleningen aan de socialezekerheidsinstellingen		0	0
8532	85.3	Kredietverleningen aan lokale overheden	0	5.974	5.974
8534		Aan provincies		0	0
8535		Aan gemeenten		0	0
		Aan vzw's van de lokale overheden		0	0
		Aan overige lokale overheden		0	0
8540	85.4	Kredietverleningen aan het gesubsidieerd autonoom onderwijs	0	5.974	5.974
		Kredietverleningen aan het gesubsidieerd autonoom onderwijs		1.423	1.423
8550	85.5	Kredietverleningen aan andere institutionele groepen	0	1.423	1.423
		Kredietverleningen aan andere institutionele groepen		445	445
	85.6	Deelnemingen binnen de overheidssector	0	445	445
8561		<i>Binnen de institutionele groep</i>		1	1
8562		Sociale zekerheid		0	0
8563		Lokale overheden		1	1
8564		Gesubsidieerd autonoom onderwijs		0	0
8565		Andere institutionele groepen		0	0
	85.7	Voorschotten binnen de overheidssector	0	0	0
8571		<i>Binnen de institutionele groep</i>		0	0
8572		Sociale zekerheid		0	0
8573		Lokale overheden		0	0

**ECONOMISCHE HERGROEPERING
VAN DE BEGROTINGSVERRICHTINGEN - UITGAVEN**

8574	8575			Entiteit		Vlaamse Gemeenschap afsluiting 2019 duizend euro
				Jaar	Munteenheid	
					0	0
					0	0
					5.460.345	6.044.220
					23.186.132	47.906.651
					583.875	
					23.186.132	
					5.460.345	6.044.220
					24.720.519	47.906.651

Gesubsidieerd autonoom onderwijs
Andere institutionele groepen

TOTAAL VAN DE KAPITAALUITGAVEN (excl. overheidsschuld)

ALGEMEEN TOTAAL VAN DE UITGAVEN (excl. overheidsschuld)

(c) De code '85.10' moet in principe gelijk zijn aan 0. Er zal nog een bedrag blijven staan in geval van onvolledige consolidatie.

Entiteit	Vlaamse Gemeenschap
Jaar	afsluiting 2019
Munteenheid	duizend euro

**ECONOMISCHE HERGROEPERING
VAN DE BEGROTINGSVERRICHTINGEN - UITGAVEN
Rekening "AFLOSSINGEN VAN DE OVERHEIDSSCHULD"**

Econ. code	(Sub-) groep	OMSCHRIJVING	Algemene begroting	Fondsen en autonome instellingen	TOTAAL
9		OVERHEIDSSCHULD	78.510	1.602.310	1.680.820
9110	91	Aflossingen van leningen met een looptijd van meer dan één jaar	78.510	1.590.531	1.669.041
9120		Aflossingen van de schuld in euro	76.247	1.358.865	1.435.112
9130	91.3	Aflossingen van de schuld in vreemde valuta	884	205.956	206.840
		Aflossingen van de schuld binnen de overheidssector	884	205.956	206.840
		Aflossingen van de schuld binnen de overheidssector (niet verdeeld)			
9131		Binnen de institutionele groep			0
9132		Aan de sociale zekerheid			0
9133		Aan de lokale overheden			0
9134		Aan het gesubsidieerd autonoom onderwijs			0
9135		Aan andere institutionele groepen			0
9140	91.4	Terugbetaling van prefinancieringen van de EU	0	0	0
		Terugbetaling van prefinancieringen van de EU			
9170	91.7	Aflossingen bij financiële leasing	1.379	25.710	27.089
		Aflossingen bij financiële leasing	1.379	25.710	27.089
9200	92	Ontmuntingen	0	0	0
9300	93	Verlaging van het eigen vermogen	0	11.779	11.779
		Verlaging van het eigen vermogen		11.779	11.779
9400	94	Terugbetaling van voorschotten	0	0	0
		Terugbetaling van voorschotten			
		ALGEMEEN TOTAAL VAN DE UITGAVEN (incl. overheidsschuld)	23.264.642	26.322.829	49.587.471

- * Overflow inkanteling Riziv
- ** Aanrekening MOW
- *** Correctie rapport RH Pensioenfondsen
- **** Correctie Waarborgbeheer
- o DIBISS : verrekening vorige boekjaren
- oo RSZ : verrekening vorige boekjaren

**ECONOMISCHE HERGROEPERING
VAN DE BEGROTINGSVERRICHTINGEN - UITGAVEN**

ooo	Correctie Sluis Terneuzen
oooo	Aanrekening VIF
\$	Onderwijs niet verdeelde uitgaven
\$\$	Correctie VIPA
\$\$\$	Correctie Rubenskasteel
&	Overflow Kind & Gezin
&&	Overflow VSB
&&&	Correctie VDAB ikv federale operatoren
&&&&	Correctie Maximufactuur
#	Impact aanrekeningsregels subsidies VG
##	Impact aanrekeningsregels subsidies RP

Entiteit	Vlaamse Gemeenschap
Jaar	afsluiting 2019
Munteenheid	duizend euro

BIJLAGE 7:
ESR-vorderingensaldo

	BO2019	BA 2019	REA 2019
Ontvangsten algemene begroting-	41.664.676	41.496.372	41.689.444
Leningen	106	122	719
Deelnemingen en kredietverleningen	232.524	247.869	211.849
Toelagen van instellingen	82.264	108.941	127.086
Optimalisering inning/controle gewestbelastingen			
Correctie aanrekening ontvangsten			
ESR ontvangsten algemene begroting (1)	41.349.782	41.139.440	41.349.790
Instellingen			
Ontvangsten Instellingen	31.445.634	31.857.538	31.826.663
Leningen	3.129.906	2.889.778	2.486.505
Deelnemingen en kredietverleningen	1.319.045	1.518.060	1.645.926
Toelagen van Vlaamse ministeries en instellingen	19.895.604	20.169.796	20.353.193
Interne verrichtingen	3.195.063	3.288.891	3.107.992
Emissierechten			
ESR ontvangsten instellingen (2)	3.906.016	3.991.013	4.233.048
Geconsolideerde ESR ontvangsten (3=1+2)	45.255.798	45.130.453	45.582.838
Uitgaven algemene begroting	45.427.895	45.016.909	44.441.080
Deelnemingen en kredietverleningen	2.326.006	1.718.574	1.476.300
Toelagen aan instellingen	18.653.469	18.949.479	19.168.474
Aflossingen schuld	10.175	8.115	8.309
Provisie in het kader van de begrotingsmonitoring	100.000	200.000	
Overflow	582.289	616.634	646.855
Rente-uitgaven	119.476	101.488	99.429
Primaire ESR uitgaven algemene begroting (4)	23.636.480	23.422.619	23.041.713
Instellingen			
Uitgaven Instellingen	31.445.634	31.857.538	31.805.319
Aflossingen	1.710.005	1.878.202	1.601.983
Deelnemingen en kredietverleningen	2.560.241	2.514.960	2.449.769
Toelagen aan Vlaamse ministeries en instellingen	1.324.655	1.346.904	1.415.753
Interne verrichtingen	3.027.566	3.135.848	3.767.101
Overflow		15.600	41.597
ESR gecorrigeerde uitgaven FFEU		0	
DBF-Toerisme Vlaanderen		0	
Rente-uitgaven	325.880	344.616	335.104
Primaire ESR uitgaven Instellingen (5)	22.497.287	22.621.408	22.194.012
Geconsolideerde primaire ESR uitgaven (6=5+4)	46.133.767	46.044.027	45.235.725
Geconsolideerd primair ESR-saldo (7=3-6)	-877.969	-913.574	347.113
Onderbenutting Hogescholen en Universiteiten	127.126	130.090	
Onderbenutting overige	831.142	1.021.935	
Onderbenutting (8)	958.268	1.152.025	0
Geconsolideerd primair ESR saldo na onderbenutting (9=7+8)	80.299	238.451	347.113
Rente-uitgaven (10)	445.356	446.104	434.534
Geconsolideerd ESR saldo na onderbenutting (11=9+10)	-365.057	-207.653	-87.421
Correctie FWO	13.294	13.295	
Correctie Vlaams Parlement en parlementaire inst.	-7.569	-7.574	
Aanrekening waterdistributienetwerken		0	
Herclassificaties financiële verrichtingen		0	
Correcties op basis van rapport Rekenhof	-34.073	-34.073	-142.914
ESR correcties perimeter en aanrekeningstijdstip (12)	-28.348	-28.352	-142.914
Voorziene bouwuitgaven binnen DBFM Scholen van Morgen	0	0	
BTW op opgeleverde scholen DBFM Scholen van Morgen	-3.300	-3.341	-3.337
Herclassificatie alternatieve financiering VIPA	96.525	97.763	97.763
Viapass	1.467	1.467	1.467
Ziekenhuisinfrastructuur A1/A3	262.723	262.904	251.459
Effect niet aangevraagde provisionele bedragen A1/A3 m.b.t. investeringen vóór 2018	0	0	
Sluis Terneuzen	-96.905	-38.037	201
Correctie Rubenskasteel		-3.500	-3.500
Overige		0	56.710
ESR correcties verstrengd Europees begrotingstoezicht (13)	260.510	317.257	400.764
Vorderingensaldo (14=11+12+13)	-132.895	81.252	170.430
éénmalige uitgaven asielcrisis		317.257	
Vorderingensaldo incl. effect verstrengd begrotingstoezicht excl. uitgaven	-132.895	398.508	170.430
Bouwkost Oosterweel (incl. rente)	134.813	72.915	67.100
Schuldovername Gemeenten	0	0	
A1/A3 (niet aangevraagde provisionele bedragen m.b.t. investeringen vóór 2018)	0	0	
Afrekening 2018	0	0	
Correcties voor aftoetsing begrotingsdoelstelling (15)	134.813	72.915	67.100
Saldo na correcties aftoetsing begrotingsdoelstelling (16=14+15)	1.918	154.167	237.530
Begrotingsdoelstelling	0	0	
Verschil met begrotingsdoelstelling	1.918	154.167	237.530

BIJLAGE 8:

Verslag bij de geconsolideerde ESR-uitvoering
– uitvoeringsrapport van de begroting 2019

Uitvoeringsrapport van de begroting 2019

15 mei 2020

0. Samenvatting

Tabel 1. Het monitoringresultaat in een oogopslag

In mio euro // HRF	BA 2019	Dec	Feb	Mei	Delta BA	%	Mei vs Feb	%
Ontvangsten (+)	45.130,5	45.103,8	45.529,9	45.582,8	452,4	1,0%	52,9	0,1%
Uitgaven (-)	45.338,1	45.407,6	45.612,5	45.670,3	332,2	0,7%	57,7	0,1%
ESR Correcties (+)	288,9	296,5	295,9	257,9	-31,1	-10,7%	-38,0	-12,9%
VS	81,3	-7,2	213,3	170,4	89,2	109,8%	-42,8	-20,1%
Correcties voor aftoetsing begrotingdoelstelling *	72,9	57,0	62,6	67,1	-5,8	-8,0%	4,5	7,2%
VS NA CORRECTIES aftoetsing begrotingsdoelstelling	154,2	49,8	275,9	237,5	83,4	54,1%	-38,3	-13,9%

(*) betreft bouwcost Oosterweel, inclusief rente

Het overschot (excl. 67 miljoen euro voor de bouwcost Oosterweelverbinding linkeroever) bedraagt 237,5 miljoen euro. Ten opzichte van de begrotingsaanpassing 2019 houdt dit resultaat een positieve afwijking in van 83,4 miljoen euro. De positieve afwijking tov BA is vooral het resultaat van hoger ontvangsten uit Gewestbelastingen (+ 179,3 miljoen).

Ten opzichte van het rapport van februari zijn er belangrijke wijzigingen voor:

- Rechtspersonen: 58,5 miljoen euro ontvangsten en -21,5 miljoen euro uitgaven of een positieve bijdrage tot het vorderingensaldo van 80 miljoen euro.
- Bij de ministeries zijn er +36,7 miljoen uitgaven en bij DAB's +42,5 miljoen euro uitgaven of een negatieve bijdrage tot het vorderingensaldo van 79,2 miljoen euro dit voornamelijk met betrekking tot jaarafgrenzing.
- ESR-correcties 38 miljoen euro negatieve impact ten opzichte van het uitvoeringsrapport van februari waarvan de belangrijkste 59,9 miljoen euro m.b.t. de correctie van het INR voor de registratie van de groene stroomcertificaten en de voorlopige bevindingen van het Rekenhof met betrekking jaarafgrenzing van -94,9 miljoen euro.

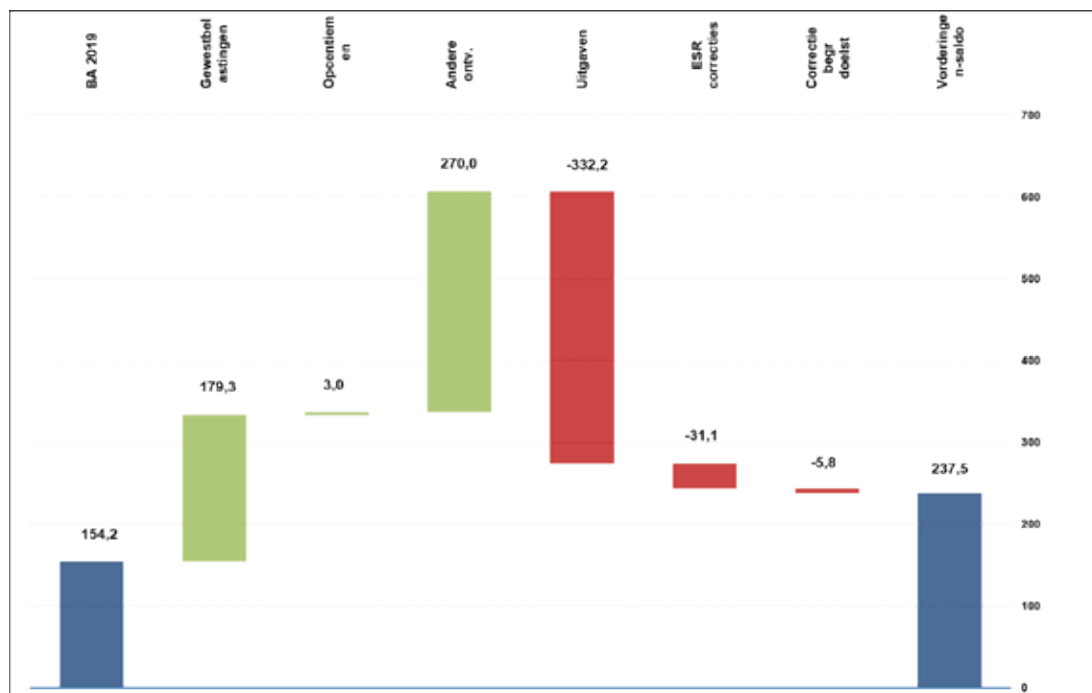
Midden februari 2020 werd het vorderingensaldo voor 2019 op 275,9 miljoen euro geraamd. Dit resultaat was gebaseerd op voorlopige uitvoeringsresultaten¹. Ten opzichte van het uitvoeringsrapport van februari 2020 daalt het resultaat met 38,3 miljoen euro.

Er moet opgemerkt worden dat het een uitvoeringsrapport betreft waarbij het uitvoeringsresultaat bij de notificatie van het INR in oktober 2020 nog kan afwijken o.a. de uitgaven van de federale operatoren.

¹ Bij de EDP-notificatie van april 2020 werd een vorderingensaldo van 536,7 miljoen euro gepubliceerd. Dit saldo is exclusief correctie voor aftoetsing begrotingsdoelstelling en inclusief correctie voor regionale opcentiemen. Exclusief correctie voor regio opcentiemen bedraagt het saldo 273,6 miljoen euro.

Grafiek 1 visualiseert op hoofdlijnen de afwijkingen met de begrotingsaanpassing 2019. Secties 1 tot en met 4 bespreken die afwijkingen in detail.

Grafiek 1. Verschillenanalyse op hoofdlijnen tov BA 2019



1. Ontvangsten

Tabel 2. Globaal overzicht ontvangsten (HRF)

In mio euro // HRF	BA 2019	Dec	Feb	Mei	Delta BA	%	Mei vs Feb	%
<i>Gewestbelastingen</i>	6.672,5	6.676,6	6.847,6	6.851,8	179,3	2,7%	4,2	0,1%
<i>Opcentiemen (HRF)</i>	7.920,7	7.917,3	7.922,3	7.923,7	3,0	0,0%	1,4	0,0%
<i>Gew&Gem middelen BFW</i>	25.601,3	25.601,3	25.601,3	25.601,3	0,0	0,0%	0,0	0,0%
<i>Specifieke dotaties</i>	128,9	129,0	129,0	129,0	0,1	0,0%	0,0	0,0%
<i>Andere</i>	816,0	786,0	854,7	844,0	27,9	3,4%	-10,8	-1,3%
Ontv. Alg. Begroting	41.139,4	41.110,2	41.354,9	41.349,8	210,4	0,5%	-5,1	0,0%
Ontv. DAB	308,8	315,7	375,3	374,9	66,1	21,4%	-0,4	-0,1%
Ontv. RP	3.682,2	3.677,9	3.799,7	3.858,2	175,9	4,8%	58,5	1,5%
Totaal Ontvangsten	45.130,5	45.103,8	45.529,9	45.582,8	452,4	1,0%	52,9	0,1%

1.1. Gewestbelastingen (+179,3 miljoen t.o.v. BA 2019; +4,2 miljoen t.o.v. februari)

in mio euro	BA 2019	Prognose dec/19	Prognose feb/20	Uitvoering mei	Delta BA	%	mei vs feb	%
Belasting op de spelen en weddenschappen	48,3	44,9	44,6	44,6	-3,7	-7,7%	0,0	0,0%
Belasting op de automatische ontspanningstoestellen	22,9	21,8	22,2	22,2	-0,7	-3%	0,0	0,0%
Openingsbelasting	0	0	0	0,1	0,1	0	0,1	0,0%
Verkooprecht	2.455,3	2.559,8	2.720,8	2.709,0	253,7	10,3%	-11,8	-0,4%
Verdeelrecht	75,4	73,6	78,2	80,1	4,7	6,3%	1,9	2,5%
Hypotheekbelastingen	163,6	175,7	204,1	196,5	32,9	20,1%	-7,6	-3,7%
Schenkelastingen	357,8	341,1	342,8	351,8	-6,0	-1,7%	9,0	2,6%
Erfbelastingen (excl. Fisc regul)	1.447,9	1.354,9	1.336,6	1.347,5	-100,4	-6,9%	10,9	0,8%
Erfbelastingen (fiscale regularisaties)	15,0	15,0	12,6	12,6	-2,4	-16,0%	0,0	0,0%
Onroerende voorheffing	223,5	223,5	223,3	223,5	0,0	0,0%	0,2	0,1%
Verkeersbelasting	1.109,0	1.109,0	1.105,4	1.106,8	-2,2	-0,2%	1,4	0,1%
Belasting op de inverkeerstelling	289,4	293,0	295,9	295,9	6,5	2,2%	0,0	0,0%
Eurovignet (inning IVA VLABEL)	0,0	0,0	0,0	0,0	0,0	0,0%	0,0	0,0%
Kilometerheffing	464,4	464,4	461,1	461,1	-3,3	-0,7%	0,0	0,0%
Totaal	6.672,5	6.676,7	6.847,6	6.851,8	179,3	2,7%	4,2	0,1%

- Spelen en weddenschappen en automatische ontspanningstoestellen

De ontvangsten voor spelen en weddenschappen bedragen 44,6 miljoen euro, 3,7 miljoen euro minder dan voorzien bij de begrotingsaanpassing. De inning van de belasting op spelen en weddenschappen werd begin 2019 overgenomen door de Vlaamse Belastingdienst. Naar analogie met de andere belastingen hanteert de Vlaamse Belastingdienst een betaaltermijn van twee

maanden na de verzending van het aanslagbiljet. Het INR heeft geen verschuiving toegepast van 2 maanden om rekening te houden met deze betaaltermijn, in tegenstelling tot de werkwijze die ze hanteert bij de erfbelasting, de onroerende voorheffing en de verkeersbelasting. De reden hiervoor is dat de ontvangsten uit spelen en weddenschappen te klein zijn om een statistische correctie te verantwoorden. Aangezien het INR geen rekening houdt met de betaaltermijn van 2 maanden is er in het eerste jaar van de overname een klein, statistisch, verlies aan ontvangsten.

De ontvangsten uit automatische ontspanningstoestellen bedragen 22,2 miljoen euro, 0,7 miljoen euro minder dan begroot. In tegenstelling tot bij Spelen en Weddenschappen speelt het effect van de betaaltermijn hier niet omdat wordt gewerkt met een aangifte voor een volledig jaar, of voor nieuwe toestellen met een aangifte aan het begin van elk kwartaal. De aanslagbiljetten voor het vierde kwartaal werden eind oktober verstuurd en hadden dus een vervalddag eind december.

- Verkooprecht

De ontvangsten uit het verkooprecht bedragen 2,709 miljard euro, 254 miljoen euro meer dan geraamd bij de begrotingsaanpassing. Het aantal akten lag in het vierde kwartaal een kleine 40% hoger in vergelijking met het vierde kwartaal van 2018. Niettegenstaande er werd rekening gehouden met een substantieel woonbonuseffect, werd de impact van het afschaffen van de woonbonus op de registratiebelasting onderschat. In normale jaren wordt voor de aanrekening van de ontvangsten uit de registratiebelastingen een verschuiving van één maand toegepast. Dit om rekening te houden met de doorlooptijd van datum van de notariële akte tot betaling van de belasting. Voor begrotingsjaar 2019 zou dit bijvoorbeeld betekenen dat de ontvangsten worden bepaald door de ontvangsten van februari 2019 tot en met januari 2020. Omwille van het grote aantal akten eind 2019, die resulteerden in een verlening van de doorlooptijd, werd een bijkomende correctie doorgevoerd om de ESR-ontvangsten 2019 uit registratiebelasting te bepalen: de ontvangsten van februari 2020 uit notariële akten 2019 werden ook aangerekend op 2019.

- Verdeelrecht

De ontvangsten uit het verdeelrecht bedragen 80,1 miljoen euro, 4,7 miljoen euro meer dan begroot.

- Recht op hypotheekvestiging

De ontvangsten uit het recht op hypotheekvestiging bedragen 196,5 miljoen euro, 32,9 miljoen euro meer dan begroot. Ook hier speelt uiteraard het effect van het afschaffen van de woonbonus. De positieve impact op de ontvangsten is relatief gezien groter dan bij het verkooprecht. In het vierde kwartaal was er een toename van het volume met 80% in vergelijking met het vierde kwartaal 2018. Het massaal opnemen van hypothecaire kredieten voor renovaties en het herzien van lopende hypothecaire kredieten in functie van fiscale optimalisatie verklaren de spectaculaire toename van de ontvangsten uit het recht op hypotheekvestiging.

- Schenkbelasting

De ontvangsten uit schenkbelasting bedragen 351,8 miljoen euro, 6 miljoen euro minder dan begroot. Bij de begrotingsaanpassing was uitgegaan van een herstel van zowel de roerende als de onroerende schenkingen, die in 2018 waren teruggevallen. Dat herstel heeft zich enkel gerealiseerd bij de onroerende schenkingen.

- Erfbelasting

De ontvangsten uit erfbelasting bedragen 1,347 miljard euro, 100,4 miljoen euro minder dan voorzien bij de begrotingsaanpassing.

Eenzijds is er een structurele daling van het gemiddelde recht. Door de hervorming van het federale erfrecht is het deel van de nalatenschap waarover men vrij kan beschikken vergroot. We stellen vast dat als gevolg hiervan er relatief meer vermogen wordt nagelaten aan de partner en dit ten koste van de kinderen. Gegeven de vrijstellingen die gelden voor de partner resulteert dit netto in minder te betalen erfbelasting. Daarnaast stellen we vast dat er minder wordt nagelaten in de zijlijn. Anderzijds waren er minder overlijdens.

De ontvangsten uit de fiscale regularisatie bedragen 12,6 miljoen euro, 2,4 miljoen euro minder dan voorzien bij de begrotingsaanpassing.

- Onroerende voorheffing
De ontvangsten uit de onroerende voorheffing bedragen 223,5 miljoen euro, idem als voorzien bij de begrotingsaanpassing.
- Verkeersbelasting
De ontvangsten uit de verkeersbelasting bedragen 1,107 miljard euro, 2,2 miljoen euro minder dan begroot.
- Belasting op de inverkeerstelling
De ontvangsten uit de belasting op de inverkeerstelling bedragen 295,9 miljoen euro, ofwel 6,5 miljoen euro meer dan voorzien bij de begrotingsaanpassing.
- Kilometerheffing
De ontvangsten uit de kilometerheffing bedragen 461,1 miljoen euro, ofwel 3,3 miljoen euro minder dan voorzien bij de begrotingsaanpassing. Tijdens de kerstvakantie was de terugval van de ontvangsten hoger dan voorzien.

1.2. Opcentiemen (HRF: +3,0 miljoen t.o.v. BA 2019; +1,4 miljoen t.o.v. februari 2020)

De Hoge Raad voor Financiën hanteert een specifieke invalshoek om de aanrekenbare ontvangsten te bepalen. De HRF hanteert een nominale definitie van de netto-opcentiemen (netto-opcentiemen = bruto-opcentiemen verminderd met fiscale uitgaven). Volgens de HRF-methode worden de aanrekenbare opcentiemen van het begrotingsjaar T bekomen door de som te maken van:

1. de 'voorschotten' met betrekking tot het aanslagjaar T die door de FOD Financiën tijdens het jaar T zelf aan het betrokken gewest betaald worden. Het bedrag van de voorschotten is gebaseerd op de raming (door de FOD Financiën) van de opcentiemen voor dat aanslagjaar T en houdt rekening met een vooropgestelde inningscoëfficiënt (99,37% voor aanslagjaar 2019);
2. de 'voorfinanciering' met betrekking tot vorige aanslagjaren begrepen in de kohieren tot en met december van het jaar T;
3. de 'ontvangen bedragen' met betrekking tot vorige aanslagjaren ontvangen tot en met februari van het jaar T+1;
4. waarbij 2 en 3 verminderd worden met de in vorige begrotingsjaren aangerekende voorschotten, voorfinanciering en ontvangen bedragen.

De prognose volgens de HRF-definitie wordt niet (rechtstreeks) beïnvloed door het inkohieringsritme van de FOD Financiën en etaleert hierdoor een stabielere trend.

Het voorliggende uitvoeringsrapport is gebaseerd op de effectieve uitvoeringscijfers van de voorfinancieringen en de ontvangen bedragen tot en met februari 2020 (cijfers gerapporteerd door de FOD Financiën). Onder toepassing van de HRF-definitie kunnen de netto-opcentiemen voor het begrotingsjaar 2019 op 6.171,4 miljoen euro geraamd worden. Zie tabel 4.

Tabel 4. HRF definitie netto-opcentiemen (in euro)

	In 2015	In 2016	In 2017	In 2018	In 2019
M.b.t. AJ 2015	voorschotten (twaalfden) (aan 100%)	vanaf september 2016: maandelijkse afrekeningen	maandelijkse afrekeningen	maandelijkse afrekeningen	maandelijkse afrekeningen
	5.601.138.495,34	222.804.647,85	23.736.447,41	3.992.917,58	2.051.252,21
M.b.t. AJ 2016		voorschotten (twaalfden) (aan 98,72%)	vanaf september 2017: maandelijkse afrekeningen	maandelijkse afrekeningen	maandelijkse afrekeningen
		5.687.406.141,77	179.993.803,53	22.713.982,10	4.753.715,74
M.b.t. AJ 2017			voorschotten (twaalfden) (aan 98,72%)	vanaf september 2018: maandelijkse afrekeningen	maandelijkse afrekeningen (met staart)
			5.735.015.627,06	169.152.911,70	26.222.494,26
M.b.t. AJ 2018				voorschotten (twaalfden) (aan 99,17%)	vanaf september 2019: maandelijkse afrekeningen
				5.676.471.071,18	233.509.802,09
M.b.t. AJ 2019					voorschotten (twaalfden) (aan 99,37%)
					5.904.828.809,72
TOTAAL	5.601.138.495,34	5.910.210.789,62	5.938.745.878,00	5.872.330.882,56	6.171.366.074,02

	= realisatiecijfers
	= realisatiecijfers aangevuld met ramingen voor de resterende maanden

Ten opzichte van de begrotingsaanpassing 2019 is er een meerontvangst van 3,0 miljoen euro. Zie tabel 5. Hierbij dient vermeld dat in het voorliggende uitvoeringsrapport de uitvoering van de fiscale uitgaven in de uitgavenbegroting op het niveau van de federale begrotingscontrole 2019 wordt geplaatst (1.752,381 miljoen euro na toepassing van het voorschottenpercentage van 99,37%; om de link met de doorgestorte voorschotten te behouden).

De meerontvangst aan netto-opcentiemen van 1,4 miljoen euro (ten opzichte van het uitvoeringsrapport van februari 2020) wordt verklaard doordat in het voorliggende uitvoeringsrapport uitvoeringscijfers tot en met februari 2020 zijn verwerkt, terwijl het in het uitvoeringsrapport van februari 2020 om uitvoeringscijfers tot en met december 2019 ging. In concreto werd de 'staartperiode' met twee maanden verlengd en werd de prognose voor de maanden januari en februari 2020 (uit het vorige rapport) vervangen door effectieve realisatiecijfers.

De samenhang tussen bruto-opcentiemen, fiscale uitgaven en netto-opcentiemen wordt geïllustreerd in tabel 5.

Tabel 5. Bruto-opcentiemen, fiscale uitgaven en netto-opcentiemen (in euro)

HRF	Kredietsoort	Begroting HRF	Uitvoering HRF	BGU - BGA
Bruto opcentiemen	AO	7.920.717.000,00	7.923.747.074,02	3.030.074,02
Fiscale uitgaven Woon (99,37%)	VAK	1.555.032.000,00	1.555.032.000,00	0,00
	VEK	1.555.032.000,00	1.555.032.000,00	0,00
Fiscale uitgaven Werk (99,37%)	VAK	192.778.000,00	192.778.000,00	0,00
	VEK	192.778.000,00	192.778.000,00	0,00
Fiscale uitgaven Win win (99,37%)	VAK	4.571.000,00	4.571.000,00	0,00
	VEK	4.571.000,00	4.571.000,00	0,00
Netto-opcentiemen		6.168.336.000,00	6.171.366.074,02	3.030.074,02

1.3. Middelen BFW (+0,1 miljoen t.o.v. BA 2019; +0,0 miljoen t.o.v. februari)

De uitvoering van de middelen uit de bijzondere financieringswet landt in het voorliggende uitvoeringsrapport op het niveau van de federale begrotingscontrole 2019. Dat was ook al het geval in de vorige monitoringnota's 2019. De ramingen van de Vlaamse begrotingsaanpassing 2019 zijn afgestemd op de ramingen van de federale begrotingscontrole 2019 waardoor er aangaande de middelen uit de bijzondere financieringswet geen verschillen meer optreden. Voor de Lotto-gelden wordt er een kleine meerontvangst van 0,1 miljoen euro gerealiseerd.

1.4. Andere ontvangsten (+ 27,9 miljoen t.o.v. BA 2019; -10,8 miljoen t.o.v. februari)

De realisaties van de overige ontvangsten op de algemene middelenbegroting bedragen 27,9 miljoen euro meer dan begroot bij de begrotingsaanpassing 2019. De belangrijkste afwijkingen worden hieronder kort aangehaald.

Naar aanleiding van de begrotingsaanpassing 2019 werd een Ethias-dividend begroot ten bedrage van 31,6 miljoen euro. In 2019 werd er echter geen Ethias-dividend uitgekeerd. Een korte situatieschets met betrekking tot Ethias en Vitrufin werd opgenomen in de uitvoeringsnota van februari.

De heffingen leegstand en verkrotting brachten 1,1 miljoen euro meer op dan begroot.

De ontvangsten uit de Planbatenheffing liggen 6,1 miljoen euro hoger dan geraamd bij de begrotingsaanpassing. Deze toename is hoofdzakelijk toe te schrijven aan de in november gerealiseerde ontvangst van 5,5 miljoen voor het RUP van de West-Vlaamse Intercommunale.

De terugvorderingen van studietoelagen (Recuperatiefonds) bedragen 2,6 miljoen meer dan begroot. Voor het salarisfonds bedragen de ontvangsten 14,8 miljoen meer dan geraamd bij de begrotingsaanpassing.

Het Fonds Justitiehuzen realiseerde in 2019 geen ontvangsten. Dit betekent een negatieve afwijking ten opzichte van de begroting van 5,5 miljoen euro. De ontvangsten zullen pas gerealiseerd worden na een wetswijziging op federaal niveau.

De ontvangsten van Europese middelen inzake technische bijstand voor ESF en AMIF (beleidsdomein WSE) bedragen 4,5 miljoen meer dan begroot. De meeropbrengst heeft vooral betrekking op een inhaalbeweging inzake technische bijstand van 2017 en 2018.

De schadeclaims voortvloeiend uit het beheer van het openbaar domein (beleidsdomein MOW) bedragen 7,8 miljoen euro. Dit is 2,3 miljoen euro meer dan begroot.

De opbrengsten uit de verkoop van onroerende goederen bedragen 6,1 miljoen euro lager dan geraamd (op begrotingsfonds onroerende goederen). De belangrijkste reden voor deze onderrealisatie is een vertraging bij de verkoop van het gebouw in de Kliniekstraat in Anderlecht, waardoor deze vermoedelijk verschuift naar 2020.

De ontvangsten van het Klimaatfonds bedragen 1,5 miljoen euro meer dan begroot. Op het Energiefonds bedragen de realisaties 8,9 miljoen meer dan begroot.

Met betrekking tot de verkeersboetes werd eind 2019 149,3 miljoen euro doorgestort waardoor de jaarontvangst 22,1 miljoen euro meer bedraagt dan begroot.

Er werd rekening gehouden met een negatieve correctie van 11,4 mio euro van het INR op de registratie van de historische ontvangsten van het Fonds voor de Inspectie van automobielen.

1.5. Ontvangsten DAB's en rechtspersonen (+ 242 miljoen t.o.v. BA 2019; + 58 miljoen t.o.v. februari)

De ontvangsten van de DAB's en de rechtspersonen vertonen een positieve afwijking t.o.v. de begrotingsaanpassing 2019 ten belope van 242 miljoen euro.

De ESR-ontvangsten van de DAB's eindigen 66,1 miljoen boven het cijfer van de begrotingsaanpassing 2019. Dit verschil is hoofdzakelijk toe te schrijven aan het Minafonds. De ESR-ontvangsten van het Minafonds bedragen 54,9 miljoen euro meer dan begroot. Dit bedrag bevat zowel milieueffingen als boetes inzake afvalbeheer. Aangezien er op dit ogenblik onzekerheid bestaat over de effectieve inning van de bedoelde meerontvangsten, werden op deze meerontvangsten voor eenzelfde bedrag waardeverminderingen geboekt (= langs uitgavenzijde onder de passende ESR-code). Tegen die vorderingen werd immers beroep aangetekend bij de bevoegde minister.

Verder bedragen de ESR-ontvangsten van het VIF 6,3 miljoen euro meer dan begroot (verkoop van gronden +3,5 miljoen; boetes vervoer +2,3 miljoen). Voor het Loodswezen gaat het om een positieve afwijking van 1,2 miljoen (voornamelijk loodsgelden).

De ESR-ontvangsten van de rechtspersonen eindigen 175,9 miljoen boven het cijfer van de begrotingsaanpassing 2019. De belangrijkste afwijkingen ten opzichte van de begroting situeren zich bij:

- Lak Invest (+2,2 miljoen)
- HERMES (+14,7 miljoen) (meer terugvorderingen van ecologiepremies)
- VEB (+51,2 miljoen)
- VIB (+6,8 miljoen) (+4,2 meer industriële inkomsten; +1,1 recuperatie van bedrijfsvoorheffing; +1,1 andere inkomsten oa financiële inkomsten)

[297]

- AGION (+7,5 miljoen) (meer ontvangsten van VGC)
- Universiteiten & Hogescholen (+45,4 miljoen)
- Kind en Gezin (+22,3 miljoen)
- VUTG (+27,7 miljoen)
- VDAB (-13,6 miljoen)
- VLIF (+3,1 miljoen) (o.a. winst op forfaitaire vergoedingen i.k.v. openbare interventie, terugvordering van een waarborg)
- BAM (+3,6 miljoen)
- De Vlaamse Waterweg (-9,9 miljoen) (vooral dossier Seine-Schelde)
- De Werkvennootschap (-24 miljoen) (overdracht aan AWV beperkt tot gronden; resterende overdracht, samen met nieuwe innames, volgt in 2020)
- De Lijn (+4,7 miljoen) (vervoerontvangsten)
- EV Informatie Vlaanderen (+3,6 miljoen)
- VLM (-2,3 miljoen)
- VMSW (+5,1 miljoen) (+1 wederbeleggingsvergoeding; +4,3 rente-inkomsten)
- VMM (-4,3 miljoen)
- FWO (+25,7 miljoen)

2. Uitgaven

Tabel 6. Globaal overzicht uitgaven

In mio euro	BA 2019	Dec	Feb	Mei	Delta BA	%	Mei vs Feb	%
<i>buffer onverwachte gebeurtenissen</i>	0,0	0,0	0,0	0,0	0,0	0,0%	0,0	0,0%
<i>indexprovisie</i>	21,5	0,0	0,0	0,0	-21,5	-100,0%	0,0	0,0%
<i>loonmodel Onderwijs</i>	8.264,3	8.301,3	8.316,0	8.316,0	51,7	0,6%	0,0	0,0%
<i>School- en Studietoelagen</i>	113,9	113,9	113,2	113,2	-0,7	-0,6%	0,0	0,0%
<i>Sociaal akkoord WZC</i>	281,5	281,5	275,2	262,5	-19,1	-6,8%	-12,7	-4,6%
<i>Doelgroepkorting jongeren</i>	160,1	156,6	161,9	161,9	1,8	1,1%	0,0	0,0%
<i>Doelgroepkorting ouderen</i>	410,5	441,9	467,1	469,1	58,6	14,3%	2,0	0,4%
<i>Dienstencheques</i>	1.237,6	1.227,4	1.225,7	1.225,7	-11,9	-1,0%	0,0	0,0%
<i>Renovatiepremie</i>	83,1	46,1	42,8	42,8	-40,3	-48,5%	0,0	0,0%
<i>Huurpremie en Huursubsidie</i>	81,4	67,9	66,6	66,6	-14,8	-18,2%	0,0	0,0%
<i>Andere</i>	12.864,4	12.530,9	12.436,1	12.483,5	-380,0	-3,0%	48,3	0,4%
Uitg. Alg. Begroting	23.518,3	23.167,6	23.104,4	23.141,1	-377,2	-1,6%	36,7	0,2%
<i>VIF</i>	743,3	700,9	698,8	741,4	-1,9	-0,3%	42,5	6,1%
<i>Mina</i>	349,5	348,1	401,4	401,4	51,9	14,8%	0,0	0,0%
<i>Correctie MC</i>		-50,0	0,0	0,0	0,0	0,0%	0,0	0,0%
<i>Andere</i>	226,4	226,4	225,1	225,1	-1,3	-0,6%	0,0	0,0%
Uitg. DAB	1.319,3	1.225,3	1.325,4	1.367,9	48,6	3,7%	42,5	3,2%
<i>VFLD</i>	143,8	119,1	113,3	113,3	-30,4	-21,2%	0,0	0,0%
<i>VDAB</i>	820,2	780,2	794,5	803,8	-16,4	-2,0%	9,3	1,2%
<i>Hermes</i>	646,4	516,0	522,4	522,3	-124,1	-19,2%	-0,1	0,0%
<i>K&G (incl kinderbijslag)</i>	3.910,6	3.869,8	3.917,7	3.856,4	-54,2	-1,4%	-61,3	-1,6%
<i>VUTG (incl Kinderbijslag door Fons)</i>	1.017,6	1.018,9	1.054,5	1.066,9	49,3	4,8%	12,3	1,2%
<i>VSB (incl WZC)</i>	2.831,6	2.834,7	2.809,7	2.819,7	-11,8	-0,4%	10,1	0,4%
<i>Agion</i>	349,3	317,8	308,0	308,0	-41,3	-11,8%	0,0	0,0%
<i>BAM</i>	171,2	147,4	153,2	148,2	-23,0	-13,5%	-5,1	-3,3%
<i>De Vlaamse Waterweg</i>	472,4	451,8	438,3	449,1	-23,3	-4,9%	10,8	2,5%
<i>De Werkvennootschap</i>	69,5	49,4	44,7	44,0	-25,5	-36,7%	-0,7	-1,5%
<i>VVM-De Lijn</i>	1.244,9	1.236,4	1.237,4	1.240,9	-4,1	-0,3%	3,5	0,3%
<i>U&HS</i>	3.715,8	3.585,7	3.622,4	3.588,1	-127,7	-3,4%	-34,3	-0,9%
<i>Correctie MC U&HS</i>		-50,0	0,0	0,0	0,0	0,0%	0,0	0,0%
<i>Andere</i>	6.259,1	6.187,4	6.166,7	6.200,5	-58,6	-0,9%	33,8	0,5%
<i>Correctie MC</i>		-50,0	0,0	0,0	0,0	0,0%	0,0	0,0%
Uitg. RP	21.652,5	21.014,6	21.182,7	21.161,2	-491,3	-2,3%	-21,5	-0,1%
Onderbenutting Universiteiten en Hogescholen	-130,1				130,1	-100,0%	0,0	0,0%
Onderbenutting	-1.021,9				1.021,9	-100,0%	0,0	0,0%
Totaal Uitgaven	45.338,1	45.407,6	45.612,5	45.670,3	332,2	0,7%	57,7	0,1%

2.1. Algemene uitgavenbegroting

- Financiën en Begroting

In februari 2019 heeft een overschrijding van de spilindex plaatsgevonden. Hierdoor is er een impact (i.e. 2% verhoging) op het vakantiegeld 2020 dat ESR-matig aanrekenbaar is op 2019.

- Onderwijs en Vorming

De overbenutting op het loonmodel bij onderwijs bedraagt 51,7 miljoen euro t.o.v. BA19.

- Werk en Sociale Economie

Voor de uitgaven door federale operatoren werd begin februari een eerste ESR-afrekening ontvangen.

De grootste verschillen situeren zich bij het hervormd doelgroepenbeleid, waarvoor op basis van de informatie van de RSZ een overbenutting van 58,8 miljoen wordt verwacht ten opzichte van de begrotingsaanpassing 2019. De wijziging is op te splitsen over de doelgroepvermindering voor ouderen (58,6 miljoen hoger dan geraamd bij de begrotingsaanpassing 2019;) en jongeren (0,9 miljoen hoger dan geraamd bij de begrotingsaanpassing 2019).

- Voor de dienstencheques komt de onderbenutting uit op 11,9 miljoen euro. De aanrekening is gebaseerd op de facturen die tussen 1 oktober 2018 en 30 september 2019 werden ontvangen. De in deze periode aangekochte en gefactureerde dienstencheques bepalen immers de ESR-aanrekenbare uitgave voor Vlaanderen in 2019, rekening houdend met een doorlooptijd van de facturen van 3 maanden.

- Omgeving

Op de renovatiepremie is er – in afwachting van een aanpassing van de regelgeving waarbij de renovatiepremie en de VAP-premie zullen worden geïntegreerd – een onderbenutting van 40,3 miljoen euro.

Ook bij de huursubsidies en de huurpremies is er een onderbenutting van 14,8 miljoen euro.

2.2. DAB's

De uitgaven van de DAB's liggen 48,6 miljoen euro hoger dan begroot bij de begrotingsaanpassing 2019.

De grootste afwijking ten opzichte van BA19 situeert zich bij het Mina (+51,9 miljoen euro). Deze overschrijding is te wijten aan een afboeking van dubieuze vorderingen ten belope van 64,9 miljoen euro milieuheffingen aangezien er op dit ogenblik onzekerheid bestaat aangaande de effectieve inning. Tegen die vorderingen werd immers beroep aangetekend bij de bevoegde minister.

2.3. Rechtspersonen

De uitgaven van de rechtspersonen liggen 491,3 miljoen euro lager ten opzichte van de begrotingsaanpassing 2019. Ten opzichte van de monitoringnota van februari liggen ze 21,5 miljoen euro lager.

Belangrijke positieve afwijkingen t.o.v. de bijdrage tot het vorderingensaldo n.a.v. BA19 situeren zich bij VFLD (-30,4), Hermes (-124,1), K&G/VUTG (+4,9), Agion (-41,3), VDAB (-16,4), De Vlaamse Waterweg (-23,3) en De Werkvennootschap (-25,5) en de BAM/Lantis (-23)

Bij het VFLD situeert het overschot zich op de provisies (ongeveer 2,8 miljoen), Vlaams rampenfonds (ongeveer 4 miljoen) en het landbouwrampenfonds (ongeveer 22,5 miljoen).

Bij het Hermes situeren de overschotten zich voornamelijk op de investeringsbijdragen (77,7 mln op ESR 51.12).

Bij Kind en Gezin liggen de uitvoeringscijfers vooral bij de toelagen groeipakket lager dan bij BA19. Hiervoor zijn verschillende redenen:

- het aandeel van de toelagen dat door de private uitbetalingsactoren wordt uitgekeerd aan de gezinnen ligt lager dan het aandeel dat werd meegenomen bij BA19
- Verder realiseert er zich ook een overschot op de totale toelagen uitbetaald in het kader van groeipakket
- Tenslotte werd bij BA19 enkel het netto-effect van de uitgaven en terugvorderingen in kader van rechten van voor 2019 ingeschreven. Deze terugvorderingen worden nu zowel aan ontvangsten- als aan uitgavenzijde meegenomen.

Daarnaast wordt er bij Kind en Gezin 15,6 miljoen euro aan regularisaties ESR-matig gecorrigeerd naar 2018. Dit betreffen immers regularisaties die Famifed eind 2018 gelet op de overdracht van het operatorschap naar Vlaanderen niet meer heeft kunnen uitvoeren.

Bij Agion situeert de minder realisatie zich op de investeringsbijdragen (ESR 64.10) door een sterke terugval van de opgevraagde subsidiebetalingen door de scholen voor de reguliere investeringssubsidies.

Bij de VDAB voornamelijk werkingskosten -10,9 miljoen euro en investeringen -4,6 miljoen euro.

Bij de werkvennootschap is de onderbenutting voornamelijk te wijten aan een vertraging in uitvoering : - 3,5 miljoen euro op innames/onteigeningen, - 5 miljoen euro op projecten Verkeersveiligheid en -7,5 miljoen euro op de Werken aan de Ring. Ook de Algemene werkingskosten zijn lager: daar projecten nog niet volledig in uitvoering zijn volgen ook de werkingsmiddelen in die zin.

Bij de Vlaamse Waterweg wordt vooral in de rubriek aanleg van grondwerken en water- en wegebouwkundige werken 20 miljoen euro minder uitgegeven dan voorzien in BA2019.

Bij de BAM doet de vertraging zich voor op het project Linkeroever en op de P&Rs Luchtbal en Merkssem die respectievelijk later en nog niet van start zijn gegaan. De onderbenutting ten opzichte van BA 2019 zit nagenoeg volledig op de investeringen binnen de norm.

De uitvoering van de Hogescholen en Universiteiten resulteert in een onderbenutting van 127,7 miljoen euro ten opzichte van BA 2019.

3. ESR-correcties

Tabel 7. Overzicht ESR correcties

In mio euro	BA 2019	Dec	Feb	Mei	Delta BA	%	Mei vs Feb	%
<i>DBFM SvM</i>	-3,3	-3,3	-3,3	-3,3	0,0	-0,1%	0,0	0,0%
<i>Sluis Terneuzen</i>	-38,0	-38,0	0,0	0,2	38,2	-100,5%	0,2	0,0%
<i>Ziekenhuisinfrastructuur A1/A3</i>	262,9	262,9	251,5	251,5	-11,4	-4,4%	0,0	0,0%
<i>Correctie rapport RH</i>	-34,1	-34,1	-48,0	-119,4	-85,3	250,4%	-71,4	148,8%
<i>andere</i>	101,5	109,0	95,7	152,4	51,0	50,3%	56,7	59,2%
ESR correcties	288,9	296,5	295,9	257,9	-31,1	-10,7%	-38,0	-12,9%

Ten aanzien van de begrotingsaanpassing 2019 hebben de ESR correcties een negatieve impact van 31,1 miljoen euro. De afwijking is te verklaren door :

- het grotendeels wegvallen van de ESR-correctie voor de Sluis Terneuzen omdat de Vlaamse bijdrage 2019 bovenop de contractueel afgesproken cash flow van 59,5 miljoen euro (20,4 miljoen euro) als reguliere uitgaven op de ministeriebegroting van MOW werd aangerekend. De extra ESR-impact ten opzichte van de toelage werd verwerkt bij de uitgaven voor de ministeries. De ESR-correctie is beperkt tot een correctie van 0,2 miljoen euro ten gevolge van update van uitvoeringsgegevens.
- Daling van de positieve ESR correctie bij VIPA voor A1/A3 met 11,4 miljoen euro.
- Voor de jaarafgrenzing van de inkomensoverdrachten werd de impact van de correcte ESR-aanrekening bij BA19 geschat op 12 miljoen euro en werd hiervoor een (negatieve) ESR-correctie ingeschreven. In gevolge de voorlopige bevindingen van het Rekenhof wordt deze negatieve impact nu geraamd op 120,8 miljoen euro of 108,8 miljoen euro meer dan bij de BA19.
- Wegvallen van de ESR-correctie voor het Vlaams Parlement door de volledige consolidatie van de voorlopige uitvoering het Vlaams Parlement en de paraparlementaire instellingen.

4. Correcties voor aftoetsing aan de begrotingsdoelstellingen

Tabel 8. Overzicht correcties voor aftoetsing begrotingsdoestelling

In mio euro	BA 2019	Dec	Feb	Mei	Delta BA	%	Mei vs Feb	%
Bouwkost Oosterweel (incl. rente)	72,9	57,0	62,6	67,1	-5,8	-8%	4,5	7%
Correcties voor aftoetsing begrotingdoelstelling	72,9	57,0	62,6	67,1	-5,8	-8,0%	4,5	7,2%
SALDO NA CORRECTIES AFTOETSING BEGROTINGSDOELSTELLING (HRF)	154,2	49,8	275,9	301,3	147,1	95,4%	25,4	9,2%

In de aftoetsing van het vorderingensaldo aan de begrotingsdoestelling wordt een element buiten beschouwing gehouden, namelijk de hoofdwerken aan de Oosterweelverbinding.

Bij de BAM worden de uitgaven (67,2 miljoen euro) met betrekking tot de hoofdwerken Linkeroever geneutraliseerd bij de aftoetsing aan de begrotingsdoelstelling. Deze bedragen 5,3 miljoen euro minder dan geraamd bij de begrotingsaanpassing 2019.