



**DEPARTEMENT
FINANCIËN &
BEGROTING**



NEERLEGGINGSFORMULIER:

Jaarrapportering

**Vlaamse overheid
in euro (EUR)**

Versie 2019

Voor meer informatie omtrent de neerlegging van de formulieren kan u terecht op de website van het Departement F&B:

<https://handleidingboekhoudregels.vlaanderen.be/>

of u neemt contact op via
rechtspersonen@fb.vlaanderen.be

				1	EUR	
definitief						VO 1.1

JAARREKENING IN EURO'S

Naam: Ministerie van de Vlaamse Gemeenschap

Rechtsvorm: publiek recht

Adres: Havenlaan Nr: 88 Bus:

Postnummer: 1000 Gemeente: Brussel

Land: België

Rechtspersonenregister (RPR) - Rechtbank van koophandel van: 316380841

Internetadres :

Ondernemingsnummer **316380841**

DATUM **24/02/2020** van de neerlegging van de oprichtingsakte OF van het recentste stuk dat de datum van bekendmaking van de oprichtingsakte en van de akte tot statutenwijziging vermeldt.

JAARREKENING goedgekeurd door de algemene vergadering** van

met betrekking tot het boekjaar dat de periode dekt van **1/01/2019** tot **31/12/2019**
 Vorig boekjaar van **1/01/2018** tot **31/12/2018**

De bedragen van het vorige boekjaar **zijn** *** identiek met die welke eerder openbaar werden gemaakt.

Model van jaarrekening voorzien in het Rekendecreet, art 31.

VOLLEDIGE LIJST met naam, voornamen, beroep, woonplaats (adres, nummer, postnummer en gemeente) en functie in de vereniging van de BESTUURDERS EN COMMISSARISSEN en , in voorkomend geval, van de vertegenwoordiger in België van de buitenlandse vereniging.

[Redacted area]

Handtekening

Handtekening

Leidend ambtenaar

Bevoegd minister of voorzitter van de raad van bestuur

Bijgevoegde documenten:

Bestandsnaam

Soort

* Facultatieve vermelding.

** of de raad van bestuur.

*** Schrapen wat niet van toepassing is.

OPDRACHT VOOR NAZICHT OF CORRECTIE

Facultatieve vermeldingen:

- indien de jaarrekening werd geverifieerd of gecorrigeerd door een externe accountant of door een bedrijfsrevisor die niet de commissaris is, kunnen hierna worden vermeld: naam, voornamen, beroep en woonplaats van elke externe accountant of bedrijfsrevisor en zijn lidmaatschapsnummer bij zijn Instituut, evenals de aard van zijn opdracht:

- A. Het voeren van de boekhouding van de vereniging
- B. Het opstellen van de jaarrekening
- C. Het verifiëren van de jaarrekening en/of
- D. Het corrigeren van de jaarrekening.

- indien taken bedoeld onder A of B uitgevoerd zijn door erkende boekhouders of door erkende boekhouders-fiscalisten, kunnen hierna worden vermeld: naam, voornamen, beroep en woonplaats van elke erkende boekhouder of erkende boekhouder-fiscalist en zijn lidmaatschapsnummer bij het Beroepsinstituut van erkende Boekhouders en Fiscalisten, evenals de aard van zijn opdracht.

Naam, voornamen, beroep en woonplaats	Lidmaatschapsnummer	Aard van de opdracht (A, B, C en/of D)

LIJST VAN DE BESTUURDERS EN COMMISSARISSEN (vervolg van blad VO 1.1)



(eventueel vervolg in bijlage

)

Inhoudstafel

Jaarrapportering 2019

Deel I Bedrijfseconomisch luik

VO 3.1	ACTIVA
VO 3.2	PASSIVA
VO 4	RESULTATENREKENING
VO 5	RESULTAATVERWERKING
VO 6.2	STAAT VAN DE IMMATERIELE VASTE ACTIVA (post 21 van de activa)
VO 6.3.1	STAAT VAN DE MATERIELE VASTE ACTIVA (posten 22 tot 27 van de activa)
VO 6.3.2	STAAT VAN DE MATERIELE VASTE ACTIVA (posten 22 tot 27 van de activa, vervolg)
VO 6.4	STAAT VAN DE FINANCIËLE VASTE ACTIVA (post 28 van de activa)
VO 6.5	INLICHTINGEN OMTRENT DEELNEMINGEN
VO 6.6	GELDBELEGGINGEN - OVERLOPENDE REKENINGEN ACTIVA - OUDERDOMSBALANS HANDELSVORDERINGEN Overlopende Rekeningen ACTIVA Ouderdomsbalans handelsvorderingen (post 40 van de activa)
VO 6.7	Staat van het KAPITAAL en de AANDEELHOUDERSSTRUCTUUR Staat van de Bestemde Fondsen (post 134 van de passiva - exclusief voor Hoger Onderwijs)
VO 6.8	Investeringsubsidies (post 15 van de passiva en post 753 van de resultatenrekening) Voorzieningen voor risico's en kosten (post 16 van de passiva en post 635/8 van de resultatenrekening) Ouderdomsbalans handelsschulden (post 44 van de passiva)
VO 6.9	STAAT VAN DE SCHULDEN EN OVERLOPENDE REKENINGEN (PASSIVA)
VO 6.11	De bedrijfsrevisor(-en) en de personen met wie hij (zij) verbonden is (zijn) Financiële resultaten
VO 6.12	Opbrengsten en kosten van UITZONDERLIJKE omvang of uitzonderlijke mate van voorkomen
VO 6.14	Niet in de balans opgenomen rechten en verplichtingen
VO 6.19	Samenvatting van de waarderingsregels

Deel II Budgettair luik

VO 10	UITVOERING MIDDELEN VAN DE VLAAMSE GEMEENSCHAP incl. DAB's en VAN DE RECHTSPERSONEN gebruikmakend van ORAFIN
VO 11a	UITVOERING UITGAVEN VAN DE VLAAMSE GEMEENSCHAP incl. DAB's en VAN DE RECHTSPERSONEN gebruikmakend van ORAFIN: VAK
VO 11b	UITVOERING UITGAVEN VAN DE VLAAMSE GEMEENSCHAP incl. DAB's en VAN DE RECHTSPERSONEN gebruikmakend van ORAFIN : VEK
VO 11c	UITVOERING VAN DE UITGAVENBEGROTING VLAAMSE GEMEENSCHAP: VRK
VO 12	BEREKENING SALDO RESERVEFONDS DAB
VO 13	STAAT VAN DE OPENSTAANDE VERBINTENISSEN
VO 14	UITVOERINGSREKENING VAN DE BEGROTING - ESR 2010
VO 15	AFSTEMMING INTERNE STROMEN
VO 16	SUBSIDIES AAN LOKALE BESTUREN
VO 17	KRUISTABEL ESR-COFOG OVER DE UITVOERINGSREKENING VAN DE UITGAVENBEGROTING VAN HET JAAR
VO 18	DETAIL VAN DE RESERVEFONDSEN RECHTSPERSONEN AANSLUITING ECONOMISCH- MET BEGROTINGSRESULTAAT
VO 19	
VO 20 verslagen	TOELICHTINGEN BIJ DE JAARRAPPORTERING EN ANDERE VERSLAGEN

Overzicht controles

definitief

Vlaamse overheid
Departement Financiën en Begroting
Afdeling Beleidsondersteuning, Begroting en Financiële Operaties

NEERLEGGINGSFORMULIER:

Jaarrapportering

Vlaamse overheid in euro (EUR)

Versie 2019

Deel I
Bedrijfseconomisch luik

Nr.	316380841				VO 3.1
definitief		Toel.	Codes	Boekjaar	Vorig boekjaar
BALANS NA WINSTVERDELING					
ACTIVA					
OPRICHTINGSKOSTEN			20	-	-
VASTE ACTIVA			21/28	26 337 787 021,06	39 279 273 755,09
Immateriële vaste activa	6.2		21	32 449 146,99	33 640 277,21
Materiële vaste activa	6.3		22/27	16 991 977 926,48	31 109 814 578,46
Terreinen en gebouwen			22	1 806 819 427,99	2 943 743 754,83
Installaties, machines en uitrusting			23	53 908 677,25	67 965 511,06
Meubilair en rollend materieel			24	229 611 090,42	220 391 731,99
Leasing en soortgelijke rechten			25	44 210 104,04	45 234 172,45
Overige materiële vaste activa			26	14 191 733 702,29	25 091 198 134,14
Activa in aanbouw en vooruitbetalingen			27	665 694 924,49	2 741 281 273,99
Financiële vaste activa	6.4/5		28	9 313 359 947,59	8 135 818 899,42
Verbonden ondernemingen			280/1	8 411 616 212,00	7 488 152 807,21
Deelnemingen			280	3 565 672 312,99	3 568 431 188,21
Vorderingen			281	4 845 943 899,01	3 919 721 619,00
Ondernemingen waarmee een deelnemings- verhouding bestaat			282/3	899 216 672,32	645 160 648,48
Deelnemingen			282	899 216 672,32	645 160 648,48
Vorderingen			283	-	-
Andere Financiële vaste activa			284/8	2 527 063,27	2 505 443,73
Aandelen			284	-	-
Vorderingen en Borgtochten in contanten			285/8	2 527 063,27	2 505 443,73
VLOTTENDE ACTIVA			29/58	3 431 671 886,60	3 833 041 885,09
Vorderingen op meer dan één jaar			29	1 308 026 025,41	968 949 818,53
Handelsvorderingen			290	-	-
Overige vorderingen			291	1 308 026 025,41	968 949 818,53
Voorraden en bestellingen in uitvoering			3	-	-
Vorraden			30/36	-	-
Grond- en hulpstoffen			30/31	-	-
Goederen in bewerking			32	-	-
Gereed product			33	-	-
Handelsgoederen			34	-	-
Onroerende goederen bestemd voor verkoop			35	-	-
Vooruitbetalingen			36	-	-
Bestellingen in uitvoering			37	-	-
Vorderingen op ten hoogste één jaar			40/41	1 916 535 217,57	1 608 067 231,69
Handelsvorderingen	6.6		40	1 245 150 946,47	1 145 973 838,67
Overige vorderingen			41	671 384 271,10	462 093 393,02
Geldbeleggingen	6.6		50/53	34 841 681,99	44 633 752,43
Eigen aandelen			50	-	-
Overige beleggingen			51/53	34 841 681,99	44 633 752,43
Liquide middelen			54/58	112 713 511,59	1 159 025 441,30
Overlopende rekeningen	6.6		490/1	59 555 450,04	52 365 641,14
TOTAAL DER ACTIVA			20/58	29 769 458 907,66	43 112 315 640,18

Nr.	316380841			VO 3.2	
definitief		Toel.	Codes	Boekjaar	Vorig boekjaar
PASSIVA					
EIGEN VERMOGEN			10/15	14 789 995 953,88	29 769 900 324,21
Kapitaal		6.7	10	-	-
Geplaatst kapitaal			100	-	-
Niet-opgevraagd kapitaal			101	-	-
Uitgiftepremies			11	-	-
Herwaarderingsmeerwaarden			12	-	-
Reserves / Bestemde Fondsen (*)			13	9 639 568,10	9 646 833,60
Wettelijke reserve			130	-	-
Onbeschikbare reserves			131	9 639 568,10	9 646 833,60
Belastingvrije reserves			132	-	-
Beschikbare reserves			133	-	-
Bestemde Fondsen(*)		6.7	134	-	-
Overgedragen positief (negatief) resultaat (+/-)			14	14 780 356 385,78	29 760 253 490,61
Kapitaalsubsidies		6.8	15	-	-
Voorschot aan vennoten op verdeling van het netto-actief			19	-	-
VOORZIENINGEN EN UITGESTELDE BELASTINGEN			16	-	-
Voorzieningen voor risico's en kosten		6.8	160/5	-	-
Pensioenen en soortgelijke verplichtingen			160	-	-
Fiscale lasten			161	-	-
Grote herstellings- en onderhoudswerken			162	-	-
Milieuverplichtingen			163	-	-
Overige risico's en kosten (toelichting. VII)			164/5	-	-
Uitgestelde belastingen		6.8	168	-	-
SCHULDEN			17/49	14 979 462 953,78	13 342 415 315,97
Schulden op meer dan één jaar		6.9	17	7 700 490 124,33	6 680 719 960,03
Financiële schulden			170/4	6 632 574 076,29	6 229 739 960,03
Achtergestelde leningen			170	-	-
Niet-achtergestelde obligatieleningen			171	6 036 500 000,00	5 619 000 000,00
Leasing en soortgelijke schulden			172	398 487 731,04	405 037 008,96
Kredietinstellingen			173	197 586 345,25	204 780 825,07
Overige leningen			174	-	922 126,00
Handelsschulden			175	-	-
Ontvangen vooruitbetalingen op bestellingen			176	-	-
Overige schulden			178/9	1 067 916 048,04	450 980 000,00
Schulden op ten hoogste één jaar		6.9	42/48	6 817 271 154,40	5 863 199 364,09
Schulden op meer dan één jaar die binnen het jaar vervallen		6.9	42	768 230 530,90	79 961 846,05
Financiële schulden			43	735 426 595,81	709 957 834,21
Kredietinstellingen			430/8	238 426 595,81	114 957 834,21
Overige leningen			439	497 000 000,00	595 000 000,00
Handelsschulden		6.8	44	530 752 128,67	359 326 298,17
Ontvangen vooruitbetalingen op bestellingen			46	20 286,00	-
Schulden met betrekking tot belastingen, bezoldigingen en sociale lasten		6.9	45	1 034 323 873,71	1 078 100 317,01
Belastingen			450/3	329 180 770,67	330 056 949,07
Bezoldigingen en sociale lasten			454/9	705 143 103,04	748 043 367,94
Overige schulden		6.9	47/48	3 748 517 739,31	3 635 853 068,65
Overlopende rekeningen		6.9	492/3	461 701 675,05	798 495 991,85
TOTAAL DER PASSIVA			10/49	29 769 458 907,66	43 112 315 640,18

(*) Bestemde Fondsen: exclusieve rubriek voor Hoger Onderwijs

Nr.	316380841				VO 4
definitief		Toel.	Codes	Boekjaar	Vorig boekjaar
RESULTATENREKENING					
Bedrijfsopbrengsten			70/76A	43 545 629 646,67	39 300 556 334,72
Omzet			70	149 889 512,17	141 252 981,57
Voorraad goederen in bewerking en gereed product en bestellingen in uitvoering: toename (afname) ... (+)/(-)			71	-	-
Geproduceerde vaste activa			72	-	-
Andere bedrijfsopbrengsten			73/74	42 592 223 143,00	39 006 035 883,22
Niet-recurrente bedrijfsopbrengsten	6.12		76A	803 516 991,50	153 267 469,93
Bedrijfskosten (-)			60/66A	58 449 925 655,40	40 389 764 243,54
Handelsgoederen, grond- en hulpstoffen			60	5 428 213,52	5 013 827,93
Aankopen			600/8	5 428 213,52	5 013 827,93
Voorraad: afname +, toename -			609	-	-
Diensten en diverse goederen			61	1 312 164 285,40	1 320 016 125,88
Bezoldigingen, sociale lasten en pensioenen			62	1 074 280 544,18	1 059 968 839,50
Afschrijvingen en waardeverminderingen op oprichtingskosten, op immateriële en materiële vaste activa			630	433 314 177,36	77 670 939,45
Waardeverminderingen op voorraden, op bestellingen in uitvoering en op handelsvorderingen: toevoegen (terugnemingen)...(+)/(-)			631/4	52 630 771,51	63 214 385,58
Voorzieningen voor risico's en kosten (toevoegingen +, bestedingen en terugnemingen) ...(+)/(-)			635/8	-	-
Andere bedrijfskosten			640/8	41 183 699 380,99	37 736 207 140,82
Als herstructureringskosten geactiveerde bedrijfskosten ... (-)			649	-	-
Niet-recurrente bedrijfskosten	6.12		66A	14 388 408 282,44	127 672 984,38
Positief (Negatief) Resultaat (+/-)			9901	-14 904 296 008,73	-1 089 207 908,82
Financiële opbrengsten	6.11		75/76B	59 038 256,32	64 230 294,26
Recurrente financiële opbrengsten			75	59 038 256,32	64 230 294,26
Opbrengsten uit financiële vaste activa			750	39 391 211,68	18 343 521,26
Opbrengsten uit vlottende activa			751	17 338 024,02	24 850 421,75
Andere financiële opbrengsten			752/9	2 309 020,62	21 036 351,25
Niet-recurrente financiële opbrengsten	6.12		76B	-	-
Financiële kosten (-)	6.11		65/66B	134 637 357,65	115 594 805,85
Recurrente financiële kosten			65	134 637 357,65	115 594 805,85
Kosten van schulden			650	122 723 642,52	108 205 510,89
Waardeverminderingen op vlottende activa andere dan voorraden, bestellingen in uitvoering en handelsvorderingen: toevoegingen (terugnemingen)...(+)/(-)			651	158 296,00	372 098,14
Andere financiële kosten			652/9	11 755 419,13	7 017 196,82
Niet-recurrente financiële kosten	6.12		66B	-	-
Positief (Negatief) resultaat van het boekjaar voor belasting (+/-)			9903	-14 979 895 110,06	-1 140 572 420,41
Onttrekking aan de uitgestelde belastingen			780	-	-
Overboeking naar de uitgestelde belastingen			680	-	-
Belastingen op het resultaat (+)/(-)			67/77	9 260,20	169 551,18
Belastingen			670/3	9 260,20	169 551,18
Regularisering van belastingen en terugnemings voorzieningen voor belastingen			77	-	-
Positief (Negatief) resultaat van het boekjaar (+/-)			9904	-14 979 904 370,26	-1 140 741 971,59
Onttrekking aan de belastingvrije reserves			789	-	-
Overboeking naar de belastingvrije reserves			689	-	-
Te bestemmen positief (negatief) resultaat van het boekjaar (+/-)			9905	-14 979 904 370,26	-1 140 741 971,59

Nr.	316380841	VO 5	
definitief	Codes	Boekjaar	Vorig boekjaar
RESULTAATVERWERKING			
Te bestemmen positief (negatief) resultaat (+)/(-)	9906	14 780 349 120,35	29 760 450 966,56
Te bestemmen resultaat van het boekjaar (+)/(-)	(9905)	-14 979 904 370,26	-1 140 741 971,59
Overgedragen resultaat van het vorige boekjaar (+)/(-)	14P	29 760 253 490,61	30 901 192 938,15
Onttrekken aan het eigen vermogen / Bestemde Fondsen	791/792	102 705,57	-
Aan het kapitaal en aan de uitgiftepremies	791	-	-
Aan de reserves / Bestemde Fondsen	792	102 705,57	-
Toevoeging aan het eigen vermogen / Bestemde Fondsen	691/2	95 440,07	197 475,95
Over te dragen positief (negatief) resultaat (+)/(-)	(14)	14 780 356 385,85	29 760 253 490,61
Tussenkomst van de vennoten in het verlies	794	-	-
Uit te keren resultaat	694/7	-	-
Vergoeding van het kapitaal (*)	694	-	-
Bestuurders of zaakvoerders (*)	695	-	-
Werknemers	696	-	-
Andere rechthebbenden (*)	697	-	-

(*) Alleen voor vennootschappen met beperkte aansprakelijkheid naar Belgisch recht.

definitief

Toelichting

STAAT VAN DE IMMATERIELE VASTE ACTIVA (post 21 van de activa)

a) Aanschaffingswaarde

Per einde van het vorige boekjaar (+)

Mutaties tijdens het boekjaar:

- Aanschaffingen, met inbegrip van de geproduceerde vaste activa (+)
- Overdrachten en buitengebruikstellingen (-)
- Overboekingen van een post naar een andere (+/-)

Per einde van het boekjaar

c) Afschrijvingen en waardeverminderingen

Per einde van het vorige boekjaar (+)

Mutaties tijdens het boekjaar:

- Geboekt (+)
- Teruggenomen want overtollig (-)
- Verworven van derden (+)
- Afgeboekt na overdrachten en buitengebruikstellingen (-)
- Overgeboekt van een post naar een andere (+/-)

Per einde van het boekjaar

d) Netto-boekwaarde per einde van het boekjaar (a) - (c)

- waarvan software

Codes	1. Kosten van ontwikkeling	2. Kosten van onderzoek	3. Concessies, octrooien, licenties enz.	4. Goodwill
801			117 416 299,39	
802			20 643 823,54	
803			10 818 305,00	
804			1 440 756,74	
805	-	-	128 682 574,67	-
806			83 776 022,18	
807			12 457 405,50	
808				
809				
810	-	-	-	
811				
812	-	-	96 233 427,68	-
813	-	-	32 449 146,99	-
			12 356 907,01	

definitief

STAAT VAN DE MATERIELE VASTE ACTIVA (posten 22 tot 27 van de activa)

Codes	1. Terreinen en gebouwen	2. Installaties, machines en uitrusting	3. Meubilair en materieel
	(post 22)	(post 23)	(post 24)
a) Aanschaffingswaarde			
Per einde van het vorige boekjaar (+)	815 3 751 627 225,17	230 312 347,11	761 551 427,88
Mutaties tijdens het boekjaar:			
• Aanschaffingen, met inbegrip van de geproduceerde vaste activa (+)	816 1 895 244 580,59	839 361,37	44 235 932,71
• Overdrachten en buitengebruikstellingen (-)	817 3 737 142 386,03	8 078,15	522 786,87
• Overboekingen van een post naar een andere (+/-)	818 -	-	177 184,00
Per einde van het boekjaar	819 1 909 729 419,73	231 143 630,33	805 441 757,72
b) Meerwaarden			
Per einde van het vorige boekjaar (+)	820 -	-	-
Mutaties tijdens het boekjaar:			
• Geboekt (+)	821 -	-	-
• Verworven van derden (+)	822 -	-	-
• Afgeboekt (-)	823 -	-	-
• Overgeboekt van een post naar een andere (+/-)	824 -	-	-
Per einde van het boekjaar	825 -	-	-
c) Afschrijvingen en waardeverminderingen			
Per einde van het vorige boekjaar (+)	826 807 883 470,34	162 346 836,05	541 159 695,89
Mutaties tijdens het boekjaar:			
Geboekt (+)	827 77 196 935,75	14 895 387,36	35 181 456,74
• Teruggenomen want overtollig (-)	828 -	-	-
• Verworven van derden (+)	829 -	-	-
• Afgeboekt na overdrachten en buitengebruikstellingen (-)	830 782 170 414,35	7 270,33	510 485,33
• Overgeboekt van een post naar een andere (+/-)	831 -	-	-
Per einde van het boekjaar	832 102 909 991,74	177 234 953,08	575 830 667,30
d) Netto-boekwaarde per einde van het boekjaar			
(a) + (b) - (c)	833 1 806 819 427,99	53 908 677,25	229 611 090,42

definitief

STAAT VAN DE MATERIELE VASTE ACTIVA (posten 22 tot 27 van de activa, vervolg)

a) Aanschaffingswaarde

Per einde van het vorige boekjaar (+)

Mutaties tijdens het boekjaar:

- Aanschaffingen, met inbegrip van de geproduceerde vaste activa (+)
- Overdrachten en buitengebruikstellingen (-)
- Overboekingen van een post naar een andere (+/-)

Per einde van het boekjaar

b) Meerwaarden

Per einde van het vorige boekjaar (+)

Mutaties tijdens het boekjaar:

- Geboekt (+)
- Verworven van derden (+)
- Afgeboekt (-)
- Overgeboekt van een post naar een andere (+/-)

Per einde van het boekjaar

c) Afschrijvingen en waardeverminderingen

Per einde van het vorige boekjaar (+)

Mutaties tijdens het boekjaar:

- Geboekt (+)
- Teruggenomen want overtollig (-)
- Verworven van derden (+)
- Afgeboekt na overdrachten en buitengebruikstellingen (-)
- Overgeboekt van een post naar een andere (+/-)

Per einde van het boekjaar

d) Netto boekwaarde per einde van het boekjaar

(a) + (b) - (c)

- waarvan werken burgerlijke bouwkunde
- overige

codes	4. Leasing en soortgelijke rechten (post 25)	5. Overige materiële vaste activa (post 26)	6. Activa in aanbouw en vooruitbetalingen (post 27)
815	67 372 923,30	25 091 200 651,88	2 741 281 273,99
816	-	25 015 352 905,96	190 728 143,70
817		23 756 651 733,94	2 264 484 443,22
818		212 109,24	-1 830 049,98
819	67 372 923,30	26 350 113 933,14	665 694 924,49
820		-	
821			
822			
823			
824			
825	-	-	-
826	22 138 750,85	2 517,74	
827	1 024 068,41	12 158 377 713,11	
828		-	
829			
830		-	
831		-	
832	23 162 819,26	12 158 380 230,85	-
833	44 210 104,04	14 191 733 702,29	665 694 924,49
		14 191 733 702,29	
		-	

definitief

STAAT VAN DE FINANCIËLE VASTE ACTIVA (post 28 van de activa)

Deelnemingen en Aandelen**a) Aanschaffingswaarde**

Per einde van het vorige boekjaar (+)

Mutaties tijdens het boekjaar:

- Aanschaffingen (+)
- Overdrachten en buitengebruikstellingen (-)
- Overboekingen van een post naar een andere (+/-)

Per einde van het boekjaar

b) Meerwaarde

Per einde van het vorige boekjaar (+)

Mutaties tijdens het boekjaar:

- Geboekt (+)
- Verworven van derden (+)
- Afgeboekt (-)
- Overgeboekt van een post naar een andere (+/-)

Per einde van het boekjaar

c) Waardeverminderingen

Per einde van het vorige boekjaar (+)

Mutaties tijdens het boekjaar:

- Geboekt (+)
- Teruggenomen want overtollig (-)
- Verworven van derden (+)
- Afgeboekt na overdrachten en buitengebruikstellingen (-)
- Overgeboekt van een post naar een andere (+/-)

Per einde van het boekjaar

d) Niet-opgevraagde bedragen

Per einde van het vorige boekjaar (+)

Mutaties tijdens het boekjaar (+/-)

Per einde van het boekjaar

Netto boekwaarde per einde van het boekjaar

(a) + (b) - (c) - (d)

Codes	In vennootschappen
	(post 280-282-284)
835	4 928 882 604,00
836	250 722 149,00
837	-
838	
839	5 179 604 753,00
840	-
841	
842	
843	
844	
845	-
846	
847	
848	
849	
850	
851	
852	-
853	715 290 767,00
854	-575 000,00
855	714 715 767,00
856	4 464 888 986,00

Vorderingen - Borgtochten in contanten

Netto boekwaarde per einde van het vorige boekjaar

Mutaties tijdens het boekjaar:

- Toevoegingen (+)
- Terugbetalingen (-)
- Geboekte waardeverminderingen (-)
- Teruggenomen waardeverminderingen (+)
- Wisselkoersverschillen (+/-)
- Overige (+/-)

Netto boekwaarde per einde van het boekjaar**Gecumuleerde waardeverminderingen op vorderingen per einde van het boekjaar**

Codes	Op rechtspersonen
	(post 281-283-285/8)
857	3 922 227 062,73
858	1 146 023 925,94
859	219 780 026,45
860	
861	
862	
863	0,06
864	4 848 470 962,28
865	

definitief

INLICHTINGEN OMTRENT DEELNEMINGEN

NAAM, volledig adres van de ZETEL, RECHTSVORM en, zo het een entiteit naar Belgisch recht betreft,	ONDERNEMINGSNUMMER	Aangehouden maatschappelijke rechten				Gegevens uit de laatst beschikbare jaarrekening			
		rechtstreeks			dochter	jaarrekening per	munt	eigen vermogen	netto resultaat
		Aard	Aantal	%	%				
BAM Rijnkaai 37 2000 Antwerpen	BE0860.139.085		1172234	100,00%	0%	31/12/2018	EUR	845 393 393,00	9 287 815,00
De Vlaamse Waterweg Havenstraat 44 3500 Hasselt	BE0216.173.309		1542	97,00%	0%	31/12/2018	EUR	2 156 528 626,00	3 993 898,00
FINOCAS J. Kennedylaan 51 9042 Sint-Kruis-Winkel	BE0428.920.241		4722370	50,00%	0%	31/12/2018	EUR	157 976 254,00	-1 287 240,00
GIGARANT OUDE GRAANMARKT 63 1000 Brussel	BE0811.389.162		299999	99,99%	0%	31/12/2018	EUR	313 456 166,00	135 032,00
LIJNCOM Motstraat 20 2800 Mechelen	BE0882.998.819		1	0,00%	100%	31/12/2018	EUR	1 735 915,00	103 560,00
LIMBURGSE RECONVERSIEMAATSCHAPPIJ Kempische Steenweg 555 3500 Hasselt	BE0452.138.972		1533360	99,99%	0%	31/12/2018	EUR	398 250 514,00	775 715,00
MAATSCHAPPIJ VOOR HET HAVEN-, GROND- EN INDUSTRIEBELEID VAN HET LINKERSCHELDEOEVERGEBIED Sint-Paulusplein(KAL) 27 9120 Beveren - Waas	BE0223.944.690		61410	13,55%	0%	31/12/2018	EUR	168 938 078,00	8 194 110,00
PARTICIPATIEMAATSCHAPPIJ VLAANDEREN (PMV) Oude Graanmarkt 63 1000 Brussel	BE0455.777.660		37879	100,00%	0%	31/12/2018	EUR	874 268 940,00	-2 426 611,00
DE WERKVENNOOTSCHAP BE 0884.329.501 Sint-Lazaruslaan 4-10 1210 Sint-Joost-ten-Node	BE0884.329.501		25000	100,00%	51%	31/12/2018	EUR	37 493 017,00	562 046,00
VITO Boeretang 200 2400 MOL	BE 0244.195.916		223110	55,36%	45%	31/12/2018	EUR	82 980 915,00	1 232 357,00
VLAAMSE HAVENS Koning Albert II-laan 20 1000 Brussel	BE0834.144.867		59999	99,99%	0%	31/12/2018	EUR	16 309 257,00	130 298,00
VLAAMSE MILIEUHOLDING OUDE GRAANMARKT 63 1000 Brussel	BE0440.019.813		279059	100,00%	0%	31/12/2018	EUR	372 088 426,00	8 520 901,00
ETHIAS NV Rue des Croisiers 24 4000 Luik	BE0404.484.654		633333	31,66%	0%	31/12/2018	EUR	1 174 155 540,00	167 399 253,00
VLAAMSE PARTICIPATIEMAATSCHAPPIJ (VPM) BE 0461.896.677 Karel Oomsstraat 37 2018 Antwerpen	BE0461.896.677		266033	100,00%	0%	31/12/2018	EUR	431 272 572,00	18 442 639,00
VLM BE 0236.506.685 Koning Albert II-laan 12 1210 Sint-Joost-ten-Node	BE0236.506.685		2400	82,76%	0%	31/12/2018	EUR	48 414 124,00	-626 104,00
VMSW BE 0236.506.487 Havenlaan 88 1000 Brussel	BE0236.506.487		26610725	99,99%	0%	31/12/2018	EUR	2 474 429 382,00	-2 073 198,00
VMW BE 0224.771.467 Vooruitgangstraat 189 1030 Schaarbeek	BE0224.771.467		9055012	22,26%	0%	31/12/2018	EUR	1 180 695 419,00	28 014 191,00
VVM DE LIJN BE 0242.069.537 MOTSTRAAT 20 2800 Mechelen	BE0242.069.537		2206731	81,55%	0%	31/12/2018	EUR	1 775 657 867,00	228 737,00
VRT BE 0244.142.664 Auguste Reyerslaan 52 1040 Etterbeek	BE0244.142.664		100000	100,00%	0%	31/12/2018	EUR	278 592 440,00	3 170 622,00
Schoolinvest Koning Albert II-laan 35-75 1000 Brussel	BE0810.538.136		80500	50,00%	0%	31/12/2018	EUR	306 209 592,00	2 476 597,00
Dietsepoort nv Oude Graanmarkt 63 1000 Brussel	BE0885.191.811		4799	99,99%	0%	31/12/2018	EUR	4 310 479,00	107 120,00

definitief

INLICHTINGEN OMTRENT DEELNEMINGEN

NAAM, volledig adres van de ZETEL, RECHTSVORM en, zo het een entiteit naar Belgisch recht betreft,	ONDERNEMINGSNUMMER	Aangehouden maatschappelijke rechten				Gegevens uit de laatst beschikbare jaarrekening			
		rechtstreeks			dochters	jaarrekening per	munt	eigen vermogen	netto resultaat
		Aard	Aantal	%	%				
LOM Oostende-Brugge nv Koning Albert II-Laan 20 2 1000 Brussel	BE0553.680.354		1440621	99,99%	0%	31/12/2018	EUR	13 383 596,00	-20 721,00
LOM Antwerpen NV Koning Albert II-Laan 20 2 1000 Brussel	BE0553.678.968		510489	99,99%	0%	31/12/2018	EUR	4 442 762,00	256 969,00
Internationale Luchthaven Kortrijk- Wevelgem Luchthavenstraat 1 bus 1 8560 Wevelgem	BE0633.606.374		33000	33,00%	0%	31/12/2018	EUR	4 025 501,00	-284 694,00
FIDIMEC Kapeldreef 75 3001 Leuven	BE0471.513.733		3028626	82,10%	0%	31/12/2018	EUR	26 679 637,00	-2 420 942,00
TRIVIDEND Vooruitgangstraat 333 1030 Schaarbeek	BE0476.371.651		1840	33,33%	0%	31/12/2018	EUR	1 421 453,00	-62 726,00
FINLAB Kapeldreef 75 3001 Heverlee	BE0425.285.315		531968	89,11%	0%	31/12/2018	EUR	102 863 979,00	976 534,00
TECHNOPOLIS Technologielaan 2800 Mechelen	BE0461.430.087		30000	100,00%	0%	31/12/2018	EUR	7 503 816,00	165 333,00
VLAAMS ENERGIEBEDRIJF Havenlaan 86C 1000 Brussel	BE0843.383.425		199999	100,00%	0%	31/12/2018	EUR	43 304 992,00	865 728,00
imec.istart Fund Kapeldreef 75 3001 Leuven	0672.768.937		15000	12,00%	0%	31/12/2018	EUR	655 736,00	-1 574 588,00
VIAPASS De Koninckstraat 40 1080 Sint-Jans-Molenbeek	BE0558.940.031		0	33,33%	0%	31/12/2018	EUR	1 378 102,00	279 120,00

definitief

GELDBELEGGINGEN - OVERLOPENDE REKENINGEN ACTIVA - OUDERDOMSBALANS HANDELSVORDERINGEN**Geldbeleggingen (post 50/53 van activa)**

Geldbeleggingen andere dan aandelen, vastrentende effecten en termijndeposito's

Aandelen

Boekwaarde verhoogd met het niet-opgevraagde bedrag
Niet-opgevraagd bedrag (-)
Edele metalen en kunstwerken

Vastrentende effecten

waarvan uitgegeven door kredietinstellingen

Termijnrekeningen bij kredietinstellingen

met een resterende looptijd of opzegtermijn van:

Hoogstens één maand
Meer dan één maand en hoogstens één jaar
Meer dan één jaar

Hierboven niet-opgenomen overige geldbeleggingen

Codes	Boekjaar	Vorig boekjaar
50	-	-
51	304 981,42	547 051,86
8681	304 981,42	547 051,86
8682		
8683		
52	34 525 000,00	44 075 000,00
8684	34 525 000,00	44 075 000,00
53	11 700,57	11 700,57
8686	11 700,57	11 700,57
8687	-	
8688		
8689		

Overlopende Rekeningen ACTIVA

Uitsplitsing van de post 490/1 van de activa indien daaronder een belangrijk bedrag voorkomt

Over te dragen kosten
Verkregen opbrengsten
Verzamelboeking DAB's Loodswezen en Vloot
Overige

Boekjaar

36 273 871,19
1 148 808,90
22 107 969,35
24 800,60

Ouderdomsbalans handelsvorderingen (post 40 van de activa)**Vervallen/Niet vervallen**

Niet Vervallen
Vervallen <= 30d
Vervallen > 30d - <= 60d
Vervallen >60d - <=90d
Vervallen >90d
Totaal

	Boekjaar	Vorig boekjaar
Niet Vervallen	21 977 154,69	24 930 682,04
Vervallen <= 30d	2 898 092,28	8 756 702,28
Vervallen > 30d - <= 60d	2 789 046,19	2 624 820,10
Vervallen >60d - <=90d	600 255,50	7 463 679,41
Vervallen >90d	83 603 395,99	89 238 859,80
Totaal	111 867 944,65	133 014 743,63

definitief

Staat van het KAPITAAL en de AANDEELHOUDERSSTRUCTUUR


	Codes	Boekjaar	Vorig boekjaar
Maatschappelijk kapitaal			
Geplaatst kapitaal per einde van het boekjaar	100	-	-

	Codes	Bedragen	Aantal aandelen
Wijzigingen tijdens het boekjaar			
...			
...			
Samenstelling van het kapitaal			
Soorten aandelen			
.....			
.....			

	Codes	Niet-opgevraagd bedrag	Opgevraagd, niet-gestort bedrag
Niet-gestort kapitaal			
Niet-opgevraagd kapitaal	101	-	
Opgevraagd, niet-gestort kapitaal	8712		


	Codes	Boekjaar
Eigen aandelen		
Gehouden door de rechtspersoon zelf		
Kapitaalbedrag	8721	
Aantal aandelen	8722	

Beknopte duiding bij soorten aandelen (vb aandelen X preferente aandelen bij de winstuitkering tov aandelen Y)



Staat van de Bestemde Fondsen (post 134 van de passiva - exclusief voor Hoger Onderwijs)

Waarderingsregels gekozen om de bestemde bedragen te bepalen



definitief

INVESTERINGSSUBSIDIES - VOORZIENINGEN - OUDERDOMSBALANS HANDELSSCHULDEN

Investeringsubsidies (post 15 van de passiva en post 753 van de resultatenrekening)

Omschrijving	Begin boekjaar (post 15)	Toename (afname) (+/-)	In Resultaat (-) (post 753)	Einde boekjaar (post 15)
Investeringsubsidies Ministerie				
Beleidsdomein				-
				-
Overige investeringsubsidies				
				-
				-

Voorzieningen voor risico's en kosten (post 16 van de passiva en post 635/8 van de resultatenrekening)

Uitsplitsing van post 160/5 van de passiva indien daaronder een belangrijk bedrag voorkomt

Boekjaar
-

Uitsplitsing van post 168 van de passiva indien daaronder een belangrijk bedrag voorkomt

Boekjaar
-

Voorzieningen voor risico's en kosten (post 635/8)

- Toevoegingen
- Bestedingen en terugnemingen (-)

Codes	Boekjaar	Vorig boekjaar
9115		
9116		

Ouderdomsbalans handelsschulden (post 44 van de passiva)

Vervallen/Niet vervallen

- Niet Vervallen
- Vervallen <= 30d
- Vervallen > 30d - <= 60d
- Vervallen >60d - <=90d
- Vervallen >90d
- Totaal

Boekjaar	Vorig boekjaar
784 296 523,60	350 616 782,05
4 368 104,43	5 027 668,50
740 558,05	1 075 425,37
687 064,00	1 288 572,30
-1 504 156,30	1 317 849,95
788 588 093,78	359 326 298,17

definitief

STAAT VAN DE SCHULDEN EN OVERLOPENDE REKENINGEN (PASSIVA)

Uitsplitsing van de schulden met een oorspronkelijke

looptijd van meer dan een jaar, naar gelang van hun resterende looptijd

Financiële schulden

- Achtergestelde leningen
- Niet-achtergestelde obligatieleningen
- Leasing en soortgelijke schulden
- Kredietinstellingen
- Overige leningen

Handelsschulden

Ontvangen vooruitbetalingen op bestellingen

Overige schulden

Totaal

Codes	SCHULDEN MET EEN RESTERENDE LOOPTIJD VAN		
	1. hoogstens één jaar	2. meer dan één jaar doch hoogstens 5 jaar	3. meer dan 5 jaar
	(post 42)	(post 17)	
880	344 879 081,90	342 468 789,61	6 290 105 286,68
881	-	-	-
882	295 000 000,00	133 500 000,00	5 903 000 000,00
883	6 963 264,73	11 382 444,36	387 105 286,68
884	41 993 691,17	197 586 345,25	-
885	922 126,00	-	-
886	-	-	-
889	-	-	-
890	423 351 449,00	1 067 916 048,04	-
891	768 230 530,90	1 410 384 837,65	6 290 105 286,68

Gewaarborgde schulden (begrepen in de posten 17 en 42/48 van de passiva)

Financiële schulden

- Achtergestelde leningen
- Niet-achtergestelde obligatieleningen
- Leasing en soortgelijke schulden
- Kredietinstellingen
- Overige leningen

Handelsschulden

Ontvangen vooruitbetalingen op bestellingen

Schulden m.b.t. belastingen, bezoldigingen en sociale lasten

- Belastingen
- Bezoldigingen en sociale lasten

Overige schulden

Totaal

Codes	SCHULDEN (OF GEDEELTE VAN DE SCHULDEN) GEWAARBORGD DOOR	
	Eigen activa	Andere Belgische overheidsinstellingen
892	-	-
893	-	-
894	-	-
895	-	-
896	-	-
897	-	-
898	-	-
901	-	-
902	-	-
903	-	-
904	-	-
905	-	-
906	-	-

Schulden m.b.t. belastingen, bezoldigingen en sociale lasten

1. Belastingen (post 450/3 van de passiva)
 - Waarvan vervallen
 - Waarvan niet-vervallen
 - Geraamde belastingen
2. Schulden m.b.t. bezoldigingen en sociale lasten (post 454/9 van passiva)
 - Waarvan vervallen
 - Waarvan provisie voor niet opgenomen vakantiedagen

Codes	Boekjaar
450/3	329 180 770,67
9072	-
9073	329 180 770,67
450	-
454/9	705 143 103,04
9076	-
	-

A. Provisie voor niet opgenomen vakantiedagen

	EUR
Aangelegde provisie eind vorig boekjaar	
Loonlast niet-opgenomen vakantiedagen	
Aangelegde provisie eind huidig boekjaar	
Mutatie	-

B. Berekening van de aangelegde provisie

Detail berekening op te nemen in de toelichting

C. Evolutie van het aantal overgedragen vakantiedagen

	Aantal
Overgedragen vakantiedagen	440 713
Toegekende vakantiedagen	485 140
Opgenomen vakantiedagen	432 811
Uitbetaalde vakantiedagen	7 786
Vervallen vakantiedagen	56 670
Over te dragen vakantiedagen	428 585
Mutatie	-12 128

Overlopende rekeningen Passiva

Uitsplitsing van de post 492/3 van de passiva, indien daaronder een belangrijk bedrag voorkomt

- Overige
- Tussenrekening Betaalorgaan
- Toe te rekenen kosten
- Over te dragen opbrengsten

	Boekjaar
	43 935 719,97
	106 480 280,40
	180 451 600,64
	130 834 074,01

definitief

De bedrijfsrevisor(-en) en de personen met wie hij (zij) verbonden is (zijn)

	Codes	Boekjaar
Bezoldiging bedrijfsrevisor(en)	9505	
Andere controleopdrachten	9506	
Belastingadviesopdrachten	9507	
Andere opdrachten buiten revisorale opdrachten	9508	

Financiële resultaten

	Codes	Boekjaar	Vorig boekjaar
Recurrente financiële opbrengsten	75	59 038 256,32	64 230 294,26
Opbrengsten uit financiële vaste activa	750	39 391 211,68	18 343 521,26
Opbrengsten uit vlottende activa	751	17 338 024,02	24 850 421,75
Andere Financiële opbrengsten	752/9	2 309 020,62	21 036 351,25
Uitsplitsing van overige financiële Opbrengsten			
Recurrente Financiële kosten	65	134 637 357,65	115 594 805,85
Afschrijving van kosten bij uitgifte van leningen	6501	2 122 601,62	1 373 663,31
Geactiveerde interesten	6503	-	-
Waardeverminderingen op vlottende activa			
Geboekt	6510	180 392,02	372 098,14
Teruggenomen	6511	22 096,02	-
Discontokosten	653	-	-
Voorzieningen met financieel karakter			
toevoegingen	6560	-	-
Bestedingen en terugnemingen	6561	-	-
Verwijlinteresten	658	1 811 251,56	1 702 383,81
Andere financiële kosten			

definitief

Opbrengsten en kosten van UITZONDERLIJKE omvang of uitzonderlijke mate van voorkomen

	Codes	Boekjaar	Vorig boekjaar
Niet-recurrente opbrengsten	76	803 516 991,50	153 267 469,93
Niet-recurrente bedrijfsopbrengsten	(76A)	803 516 991,50	153 267 469,93
Terugneming van afschrijvingen en van waardeverminderingen op immateriële en materiële vaste activa	760	-	-
Terugneming van voorzieningen voor uitzonderlijke risico's en kosten	7620	-	-
Meerwaarden bij de realisatie van immateriële en materiële vaste activa	7630	5 695 159,03	6 111 179,83
Andere niet-recurrente bedrijfsopbrengsten	764/8	797 821 832,47	147 156 290,10
Niet-recurrente financiële opbrengsten	(76B)	-	-
Terugneming van waardevermindering op financiële vaste activa	761	-	-
Terugneming van voorzieningen voor uitzonderlijke financiële risico's en kosten	7621	-	-
Meerwaarden bij de realisatie van financiële vaste activa	7631	-	-
Andere niet-recurrente financiële opbrengsten	769	-	-
Niet-recurrente kosten	66	14 388 408 282,44	127 672 984,38
Niet-recurrente bedrijfskosten	(66A)	14 388 408 282,44	127 672 984,38
Niet-recurrente afschrijvingen en waardeverminderingen op oprichtingskosten, op immateriële en materiële vaste activa	660	11 865 818 310,00	-
Voorzieningen voor uitzonderlijke bedrijfsrisico's en -kosten: toevoegingen (bestedingen) (+)/(-)	6620	-	-
Minderwaarden bij de realisatie van immateriële en materiële vaste activa	6630	2 474 411 403,24	1 477 359,65
Andere niet-recurrente bedrijfskosten	664/7	48 178 569,20	126 195 624,73
Als herstructureringskosten geactiveerde niet-recurrente bedrijfskosten	6690	-	-
Niet-recurrente financiële kosten	(66B)	-	-
Waardeverminderingen op fin vaste activa	661	-	-
Voorzieningen voor uitzonderlijke financiële risico's en kosten: toevoegingen (bestedingen) (+)/(-)	6621	-	-
Minderwaarden bij de realisatie van financiële vaste activa	6631	-	-
Andere niet-recurrente financiële kosten	668	-	-
Als herstructureringskosten geactiveerde niet-recurrente financiële kosten	6691	-	-

definitief

Niet in de balans opgenomen rechten en verplichtingen

A1. Zekerheden die door de rechtspersoon werden gesteld of onherroepelijk beloofd op de eigen activa als waarborg voor eigen schulden en verplichtingen

Hypotheken:

boekwaarde van de bezwaarde activa

bedrag van de inschrijving

Pand op andere activa

boekwaarde van de in pand gegeven activa

Zekerheden op de nog door de rechtspersoon te verwerven activa:

bedrag van de betrokken activa

Codes	Boekjaar
916	
917	
919	
920	

A2. Belangrijke verplichtingen tot aankoop / verkoop van vaste activa

Belangrijke verplichtingen tot aankoop van vaste activa

Belangrijke verplichtingen tot verkoop van vaste activa

B. Belangrijke hangende geschillen

C. Aard, doel en financiële gevolgen van buitenbalansregelingen

Mits de risico's of voordelen die uit dergelijke regelingen voortvloeien van enige betekenis zijn en voor zover de openbaarmaking van dergelijke risico's of voordelen noodzakelijk is voor de beoordeling van de financiële positie van de rechtspersoon

	Boekjaar

D. Andere niet in de balans opgenomen rechten en verplichtingen (met inbegrip van deze die niet kunnen worden becijferd)

Inclusief ontvangen gewestwaarborgen op bv aandeelhouderskapitaal

	Boekjaar
Vlaams Interuniversitair Instituut voor Biotechnologie	2 200 000,00
Vrije Universiteit Brussel	160 000,00
Universiteit Antwerpen	230 000,00
Katholieke Universiteit Leuven	1 630 000,00
Instituut voor Tropische Geneeskunde	1 190 000,00
Vlaamse Maatschappij voor Sociaal Wonen	3 952 180 000,00
BAM NV	88 260 000,00
Deurganckdoksluis NV	161 090 000,00
Jansen Pharmaceutica NV	8 800 000,00
"De Vlaamse Maatschappij voor Watervoorziening	147 780 000,00
VVM De Lijn	12 835 454,00
Vlaams Woningfonds cvba	2 392 000 000,00
IMEC	21 480 000,00
Syntra	144 000,00
Scholen van Morgen	1 221 960 000,00
VLIF	15 820 000,00
PMV/z-Waarborgen	759 190 000,00
Agentschap Wonen-Vlaanderen	760 000 000,00
AGION	365 880 000,00
VIPA	2 046 020 000,00
Gigarant	235 790 000,00
Brabo1	116 200 000,00
UZ Gent	43 847 193,00

vrij tekstveld voor inhoudelijke aanvulling andere niet in balans opgenomen rechten en verplichtingen

definitief

**Samenvatting van de waarderingsregels
zoals voorgeschreven in het Rekendecreet****I. Beginsel**

De waarderingsregels worden vastgesteld overeenkomstig de bepalingen van hoofdstuk IV van het Rekendecreet van toepassing voor de rechtspersonen Vlaamse overheid.

Ten behoeve van het getrouwe beeld wordt in de volgende uitzonderingsgevallen afgeweken van de in het Rekendecreet voor dubbele boekhouding bepaalde waarderingsregels:

Deze afwijkingen worden als volgt verantwoord:

De waarderingsregels werden ten opzichte van het vorige boekjaar qua verwoording of toepassing **niet gewijzigd** Zo ja, dan heeft de wijziging betrekking op:

en heeft zij een **negatieve** invloed op het resultaat van het boekjaar ten belope van € 0,00

De resultatenrekening **wordt niet** op belangrijke wijze beïnvloed door opbrengsten en kosten die aan een vorig boekjaar moeten worden toegerekend. Zo ja, dan hebben deze betrekking op:

De cijfers van het boekjaar zijn niet vergelijkbaar met die van het vorige boekjaar en wel om de volgende reden:

definitief

Samenvatting van de waarderingsregels - deel 2 zoals voorgeschreven in het Rekendecreet

[Voor de vergelijkbaarheid worden de cijfers van het vorige boekjaar op volgende punten aangepast.] / [Voor de vergelijking van de jaarrekeningen van beide boekjaren moet met volgende elementen rekening worden gehouden.]

Bij gebrek aan objectieve beoordelingscriteria is de waardering van de voorzienbare risico's, mogelijke verliezen en ontwaarderingen waarvan hierna sprake, onvermijdelijk aleatoir (uitzonderlijk):

Voor de vergelijkbaarheid worden de cijfers van het vorige boekjaar op volgende punten aangepast.

Voor de vergelijking van de jaarrekeningen van beide boekjaren moet met volgende elementen rekening worden gehouden.

Andere inlichtingen die noodzakelijk zijn opdat de jaarrekening een getrouw beeld zou geven van het vermogen, de financiële positie en het resultaat van het schoolbestuur:

II. Bijzondere regels

Intercalare rente

In de aanschaffingswaarde van immateriële en materiële vaste activa **is niet** de rente op vreemd vermogen dat wordt gebruikt voor hun financiering opgenomen, doch slechts voor zover zij betrekking heeft op de periode welke de bedrijfsklarheid van deze vaste activa voorafgaat.

Materiële vaste activa

In de loop van het boekjaar **werden geen** materiële activa geherwaardeerd. Zo ja, dan wordt deze herwaardering als volgt verantwoord:


Afschrijvingen: Voor volgende activa worden afwijkende afschrijvingsregels toegepast:

Activa	Toegepast percentage	Verantwoording

definitief

**Samenvatting van de waarderingsregels - deel 3
zoals voorgeschreven in het Rekendecreet**

Vrije ruimte mbt waarderingsregels



definitief

Vlaamse overheid

Departement Financiën en Begroting

Afdeling Beleidsondersteuning, Begroting en Financiële Operaties

NEERLEGGINGSFORMULIER:

Jaarrapportering

**Vlaamse overheid
in euro (EUR)**

Versie 2019

Deel II

Budgettair luik inclusief Reconciliatie

definitief

UITVOERING MIDDELEN VAN DE VLAAMSE GEMEENSCHAP incl. DAB's en VAN DE RECHTSPERSONEN gebruikmakend van ORAFIN

MVG/DAB/RP	Jaar	Begrotingsartikel	Omschrijving	Afdeling	Toegewezen: Ja/Neen	Raming	Vorderingen Huidig Jaar
MVG	2019	CB0-6CEGLBA-OL	Ontvangsten Leningen - ACTIEF SCHULDBEHEER	6	Nee	1 673 260 000,00	875 000 000,00
MVG	2019	CB0-9CAGAZZ-OW	Ontvangsten Werking en Toelagen .	9	Nee	3 000,00	13 488,38
MVG	2019	CB0-9CAGTZ-OW	Ontvangsten Werking en Toelagen .	9	Ja	50 000,00	83 924,89
MVG	2019	CB0-9CCGACB-OW	Ontvangsten Werking en Toelagen - GEMEENSCHAPSAANGELEGENHEDEN	9	Nee	23 191 988 000,00	23 192 044 489,01
MVG	2019	CB0-9CCGACC-OW	Ontvangsten Werking en Toelagen - GEWESTAANGELEGENHEDEN	9	Nee	2 538 240 000,00	2 538 240 073,62
MVG	2019	CB0-9CCGTCGA-OW	Ontvangsten Werking en Toelagen - DUURZAAM BUDGETTAIR EN FINANCIËEL BELEID	9	Ja	100 000,00	204 529,58
MVG	2019	CB0-9CDGADA-OW	Ontvangsten Werking en Toelagen - DOELGERICHT FISCAAL BELEID	9	Nee	-	6 632 495,11
MVG	2019	CB0-9CDGADN-OW	Ontvangsten Werking en Toelagen - BRUTO OPCENTIEMEN	9	Nee	7 920 717 000,00	7 915 473 727,75
MVG	2019	CB0-9CEGABA-OP	Ontvangsten Participaties - ACTIEF SCHULDBEHEER	9	Nee	175 565 000,00	164 818 719,52
MVG	2019	CB0-9CEGABA-OW	Ontvangsten Werking en Toelagen - ACTIEF SCHULDBEHEER	9	Nee	44 934 000,00	13 136 404,59
MVG	2019	CB0-9CEGABB-OW	Ontvangsten Werking en Toelagen - ACTIEF RISICOMANAGEMENT	9	Nee	203 000,00	325 703,77
MVG	2019	CE0-9CAGAZZ-OW	Ontvangsten Werking en Toelagen .	9	Nee	-	64 130,00
MVG	2019	CE0-9CCGACA-OW	Ontvangsten Werking en Toelagen - DUURZAAM BUDGETTAIR EN FINANCIËEL BELEID	9	Nee	5 000,00	30 004,01
MVG	2019	CE0-9CCGACA-WT	Werking en Toelagen - DUURZAAM BUDGETTAIR EN FINANCIËEL BELEID	9	Nee	-	-72,60
MVG	2019	CE0-9CDBAAD-OW	Ontvangsten Werking en Toelagen - EFFICIËNTE INNING EN INVORDERING VAN DE BELASTINGEN IN EIGEN BEHEER	9	Nee	-	-
MVG	2019	CE0-9CDGADA-OW	Ontvangsten Werking en Toelagen - DOELGERICHT FISCAAL BELEID	9	Nee	-	-
MVG	2019	CE0-9CDGADD-OW	Ontvangsten Werking en Toelagen - KILOMETERHEFFING	9	Nee	464 363 000,00	461 154 868,10
MVG	2019	CE0-9CDGADD-WT	Werking en Toelagen - KILOMETERHEFFING	9	Nee	-	-89 647,37
MVG	2019	CE0-9CDGADF-OW	Ontvangsten Werking en Toelagen - HEFFINGEN OP LEEGSTAANDE, VERKROTTE, ONGESCHIKTE OF ONBEWOONBARE WONINGEN EN/OF GEBOUWEN	9	Nee	2 803 000,00	1 711 168,59
MVG	2019	CE0-9CDGADF-WT	Werking en Toelagen - HEFFINGEN OP LEEGSTAANDE, VERKROTTE, ONGESCHIKTE OF ONBEWOONBARE WONINGEN EN/OF GEBOUWEN	9	Nee	-	-162 507,00
MVG	2019	CE0-9CDGADG-OW	Ontvangsten Werking en Toelagen - JAARLIJKE VERKEERSBELASTING	9	Nee	1 109 015 000,00	1 106 684 863,44
MVG	2019	CE0-9CDGADG-WT	Werking en Toelagen - JAARLIJKE VERKEERSBELASTING	9	Nee	-	-3 300 913,46
MVG	2019	CE0-9CDGADH-OW	Ontvangsten Werking en Toelagen - BELASTING OP INVERKEERSTELLING	9	Nee	289 367 000,00	302 649 106,53
MVG	2019	CE0-9CDGADH-WT	Werking en Toelagen - BELASTING OP INVERKEERSTELLING	9	Nee	-	-750 834,80
MVG	2019	CE0-9CDGADI-OW	Ontvangsten Werking en Toelagen - EUROVIGNET	9	Nee	-	-12 724,72
MVG	2019	CE0-9CDGADI-WT	Werking en Toelagen - EUROVIGNET	9	Nee	-	-52 179,69
MVG	2019	CE0-9CDGADI-OW	Ontvangsten Werking en Toelagen - ONROERENDE VOORHEFFING	9	Nee	223 543 000,00	225 373 198,83
MVG	2019	CE0-9CDGADI-WT	Werking en Toelagen - ONROERENDE VOORHEFFING	9	Nee	-	-179 250,36
MVG	2019	CE0-9CDGADK-OW	Ontvangsten Werking en Toelagen - ERFBELASTINGEN	9	Nee	1 462 860 000,00	1 381 930 234,90
MVG	2019	CE0-9CDGADK-WT	Werking en Toelagen - ERFBELASTINGEN	9	Nee	-	-1 516 910,33
MVG	2019	CE0-9CDGADL-OW	Ontvangsten Werking en Toelagen - REGISTRATIEBELASTINGEN	9	Nee	3 052 101 000,00	3 129 578 246,58
MVG	2019	CE0-9CDGADL-WT	Werking en Toelagen - REGISTRATIEBELASTINGEN	9	Nee	-	-356 150,87
MVG	2019	CE0-9CDGADO-OW	Ontvangsten Werking en Toelagen - AUTOMATISCHE ONTSPANNINGSTOESTELLEN EN SPELEN EN WEDDENSCHAPPEN	9	Nee	71 212 000,00	71 369 137,64
MVG	2019	CE0-9CDGADO-WT	Werking en Toelagen - AUTOMATISCHE ONTSPANNINGSTOESTELLEN EN SPELEN EN WEDDENSCHAPPEN	9	Nee	-	-
MVG	2019	CE0-9CDGADM-OW	Ontvangsten Werking en Toelagen - PLANBATENHEFFING	9	Ja	1 807 000,00	9 104 747,37
MVG	2019	DBA-2DEAAEG-OW	Ontvangsten Werking en Toelagen - ONDERSTEUNING VAN INCLUSIEVE FINANCIËRING VIA PARTICIPATIES	2	Nee	21 000,00	29 748,64
MVG	2019	DBA-2DEAAZZ-OG	OVERGEDRAGEN OVERSCHOT VORIGE BOEKJAREN .	2	Nee	1 623 000,00	-
MVG	2019	DBA-2DEAAZZ-OI	Ontvangsten Interne Stroom .	2	Nee	247 000,00	247 000,00
MVG	2019	DB0-9DAXAZZ-OW	Ontvangsten Werking en Toelagen .	9	Nee	30 000,00	10 754,72
MVG	2019	DB0-9DAXTZZ-OW	Ontvangsten Werking en Toelagen .	9	Ja	203 000,00	248 286,47
MVG	2019	DB0-9DDAABB-OP	Ontvangsten Participaties - AFVAARDIGINGEN VAN DE VLAAMSE REGERING	9	Nee	361 000,00	446 386,53
MVG	2019	DB0-9DDAABD-OW	Ontvangsten Werking en Toelagen - INTERNATIONALE BELANGENBEHARTIGING	9	Nee	8 000,00	98 108,18
MVG	2019	DB0-9DDATBG-OW	Ontvangsten Werking en Toelagen - DE UITVOERING VAN HET BELEID EN HET DECREET ROND WAPENHANDEL	9	Ja	5 000,00	-
MVG	2019	DB0-9DDXABF-OW	Ontvangsten Werking en Toelagen - BUITENLANDS BELEID	9	Nee	-	137 534,80
MVG	2019	DB0-9DDXABF-WT	Werking en Toelagen - BUITENLANDS BELEID	9	Nee	-	-225 042,36
MVG	2019	DB0-9DEATED-OW	Ontvangsten Werking en Toelagen - ALLERHANDE INITIATIEVEN INZAKE ONTWIKKELINGSSAMENWERKING	9	Ja	55 000,00	463 738,90
MVG	2019	DB0-9DEATED-WT	Werking en Toelagen - ALLERHANDE INITIATIEVEN INZAKE ONTWIKKELINGSSAMENWERKING	9	Ja	-	-200,14
MVG	2019	DB0-9DFAAFY-OW	Ontvangsten Interne Stroom - VLAAMS AGENTSCHAP VOOR INTERNATIONAAL ONDERNEMEN	9	Nee	-	-
MVG	2019	DB0-9DGETIC-OW	Ontvangsten Werking en Toelagen - UITVOERING HANDHAVING EN SENSIBILISERING IN HET KADER VAN DE TOERISTISCHE	9	Ja	-	-
MVG	2019	DB0-9DGETIC-WT	Werking en Toelagen - UITVOERING HANDHAVING EN SENSIBILISERING IN HET KADER VAN DE TOERISTISCHE	9	Ja	-	-11 550,00
MVG	2019	EBO-9EABAZZ-OW	Ontvangsten Werking en Toelagen .	9	Nee	249 000,00	275 778,41
MVG	2019	EBO-9EABTZZ-OW	Ontvangsten Werking en Toelagen .	9	Ja	121 000,00	121 391,29
MVG	2019	EBO-9EBBTCA-OW	Ontvangsten Werking en Toelagen - BELEIDSMONITORING/STUDIES/EVALUATIES/ADVIEZEN	9	Ja	240 000,00	48 173,93
MVG	2019	EBO-9ECBAZZ-OW	Ontvangsten Werking en Toelagen .	9	Nee	10 000 000,00	10 000 000,00
MVG	2019	EBO-9ECBTBA-OW	Ontvangsten Werking en Toelagen - ECONOMISCH OVERHEIDSINSTRUMENTARIUM	9	Ja	10 000 000,00	9 999 993,48
MVG	2019	EBO-9EEBAZZ-OW	Ontvangsten Werking en Toelagen .	9	Nee	-	2 716,64
MVG	2019	EBO-9EFBAZZ-OP	Ontvangsten Participaties .	9	Nee	105 000,00	6 252 095,70
MVG	2019	ECO-9EABAZZ-OW	Ontvangsten Werking en Toelagen .	9	Nee	640 000,00	645 533,57
MVG	2019	ECO-9EABTZZ-OI	Ontvangsten Interne Stroom .	9	Ja	10 000,00	9 569,20
MVG	2019	ECO-9EABTZZ-OW	Ontvangsten Werking en Toelagen .	9	Ja	1 054 000,00	1 427 710,66
MVG	2019	ECO-9EAGTZZ-OW	Ontvangsten Werking en Toelagen .	9	Ja	-	-
MVG	2019	ECO-9ECBTBA-OW	Ontvangsten Werking en Toelagen - ECONOMISCH OVERHEIDSINSTRUMENTARIUM	9	Ja	13 459 000,00	27 181 262,72
MVG	2019	ECO-9ECBTBA-WT	Werking en Toelagen - ECONOMISCH OVERHEIDSINSTRUMENTARIUM	9	Ja	-	-12 032 411,33
MVG	2019	FBO-9FADTZZ-OW	Ontvangsten Werking en Toelagen .	9	Ja	1 650 000,00	1 533 495,91
MVG	2019	FBO-9FAEAAZ-LO	Lonen .	9	Nee	-	-
MVG	2019	FBO-9FGDAGM-OI	Ontvangsten Interne Stroom - ANDERE BELEIDSTHEMA'S ONDERWIJS	9	Nee	-	-
MVG	2019	FBO-9FGDAGM-OW	Ontvangsten Werking en Toelagen - ANDERE BELEIDSTHEMA'S ONDERWIJS	9	Nee	515 000,00	293 814,87
MVG	2019	FBO-9FGDTGM-OI	Ontvangsten Interne Stroom - ANDERE BELEIDSTHEMA'S ONDERWIJS	9	Ja	-	-
MVG	2019	FBO-9FGDTGM-OW	Ontvangsten Werking en Toelagen - ANDERE BELEIDSTHEMA'S ONDERWIJS	9	Ja	457 000,00	510 101,84
MVG	2019	FBO-9FGDTGM-WT	Werking en Toelagen - ANDERE BELEIDSTHEMA'S ONDERWIJS	9	Ja	-	-2 638,31
MVG	2019	FBO-9FHAAAM-OW	Ontvangsten Werking en Toelagen - ANDERE BELEIDSTHEMA'S ONDERWIJS	9	Nee	-	-
MVG	2019	FC0-9FDDTDG-OW	Ontvangsten Werking en Toelagen - SPECIFIEKE LOONBETALINGEN	9	Ja	65 983 000,00	81 177 068,00
MVG	2019	FC0-9FDDTDG-WT	Werking en Toelagen - SPECIFIEKE LOONBETALINGEN	9	Ja	-	-443 514,90
MVG	2019	FC0-9FFDTCA-OW	Ontvangsten Werking en Toelagen - LONEN DEELTIJDS KUNSTONDERWIJS	9	Ja	22 334 000,00	22 605 652,51
MVG	2019	FC0-9FFDTCA-WT	Werking en Toelagen - LONEN DEELTIJDS KUNSTONDERWIJS	9	Ja	-	-69 164,31
MVG	2019	FC0-9FGDABA-OI	Ontvangsten Interne Stroom - INVESTERINGEN IN INFRASTRUCTUUR ONDERWIJS	9	Nee	-	-
MVG	2019	FC0-9FGDAGL-OW	Ontvangsten Werking en Toelagen - SPECIFIEKE ONDERSTEUNING	9	Nee	2 313 000,00	1 667 503,11
MVG	2019	FC0-9FGDAGL-WT	Werking en Toelagen - SPECIFIEKE ONDERSTEUNING	9	Nee	-	-1 417,29
MVG	2019	FDG-2FFDAFC-OW	Ontvangsten Werking en Toelagen - VOLWASSENENONDERWIJS - ANDERE OVERGEDRAGEN OVERSCHOT VORIGE BOEKJAREN .	2	Nee	5 805 000,00	5 656 004,02
MVG	2019	FDG-2FFDAZZ-OG	OVERGEDRAGEN OVERSCHOT VORIGE BOEKJAREN .	2	Nee	5 388 000,00	-
MVG	2019	FDG-2FFDAZZ-OI	Ontvangsten Interne Stroom .	2	Nee	1 749 000,00	1 749 000,00
MVG	2019	FDO-9FEDTEA-OI	Ontvangsten Interne Stroom - HOGER ONDERWIJS - BASISFINANCIËRING	9	Ja	6 641 000,00	6 608 734,13
MVG	2019	FDO-9FEDTEA-OW	Ontvangsten Werking en Toelagen - HOGER ONDERWIJS - BASISFINANCIËRING	9	Ja	-	-
MVG	2019	FDO-9FFDTFA-OW	Ontvangsten Werking en Toelagen - LONEN VOLWASSENENONDERWIJS	9	Ja	2 803 000,00	3 378 141,50
MVG	2019	FDO-9FGDTGL-OW	Ontvangsten Werking en Toelagen - SPECIFIEKE ONDERSTEUNING	9	Ja	604 000,00	679 452,56
MVG	2019	FDO-9FGDTGL-WT	Werking en Toelagen - SPECIFIEKE ONDERSTEUNING	9	Ja	-	-13 523,00
MVG	2019	FDO-9FGDTHA-OW	Ontvangsten Werking en Toelagen - STUDIEFINANCIËRING	9	Ja	3 894 000,00	6 650 136,56
MVG	2019	FDO-9FGDTHA-WT	Werking en Toelagen - STUDIEFINANCIËRING	9	Ja	-	-136 388,43
MVG	2019	FDO-9FGEAAI-WT	Werking en Toelagen - INVESTERINGEN EN INFRASTRUCTUUR ONDERWIJS	9	Nee	-	-1 718,01
MVG	2019	FE0-9FGDTGM-OW	Ontvangsten Werking en Toelagen - ANDERE BELEIDSTHEMA'S ONDERWIJS	9	Ja	-	-
MVG	2019	FI0-9FADTZZ-OW	Ontvangsten Werking en Toelagen .	9	Ja	-	24 000,00
MVG	2019	GBF-2GCFABA-OW	Ontvangsten Werking en Toelagen - BELEIDSONTWIKKELING EN - ONDERSTEUNING	2	Nee	34 000,00	19 768,00
MVG	2019	GBF-2GCFABA-WT	Werking en Toelagen - BELEIDSONTWIKKELING EN - ONDERSTEUNING	2	Nee	-	-50,00
MVG	2019	GBF-2GCFAZZ-OG	OVERGEDRAGEN OVERSCHOT VORIGE BOEKJAREN .	2	Nee	384 000,00	-
MVG	2019	GBF-2GCFAZZ-OI	Ontvangsten Interne Stroom .	2	Nee	200 000,00	200 000,00

Nr.	316380841	VO 10					
definitief							
MVG	2019	GBO-9GFAZZ-OW	Ontvangsten Werking en Toelagen .	9	Nee	3 417 000,00	2 859 431,63
MVG	2019	GBO-9GFAZZ-WT	Werking en Toelagen .	9	Nee	-	-38 450,52
MVG	2019	GBO-9GFAZZY-OW	Ontvangsten Werking en Toelagen - FONDS VOOR PERSONEELSLEDEN MET VERLOF VOOR OPDRACHT VOOR BELEIDSDOMEIN G (EX-PROVINCIES)	9	Ja	531 000,00	519 625,18
MVG	2019	GBO-9GAFTZZ-OW	Ontvangsten Werking en Toelagen .	9	Ja	190 000,00	220 691,60
MVG	2019	GBO-9GCEAHA-OW	Ontvangsten Werking en Toelagen - JUSTITIEHUIZEN EN ELEKTRONISCH TOEZICHT	9	Nee	-	644 482,68
MVG	2019	GBO-9GCEAHA-WT	Werking en Toelagen - JUSTITIEHUIZEN EN ELEKTRONISCH TOEZICHT	9	Nee	-	-12 545,75
MVG	2019	GBO-9GCETHA-OW	Ontvangsten Werking en Toelagen - JUSTITIEHUIZEN EN ELEKTRONISCH TOEZICHT	9	Ja	5 502 000,00	-
MVG	2019	GBO-9GCFABA-WT	Werking en Toelagen - BELEIDSONTWIKKELING EN -ONDERSTEUNING	9	Nee	-	-525,00
MVG	2019	GBO-9GCFAAE-OW	Ontvangsten Werking en Toelagen - WELZIJNSWERK	9	Nee	120 000,00	139 774,09
MVG	2019	GBO-9GEFAMX-OI	Ontvangsten Interne Stroom - OPGROEIEN REGIE	9	Nee	101 000,00	-
MVG	2019	GDO-9GFAZZ-OW	Ontvangsten Werking en Toelagen .	9	Nee	-	66 371,24
MVG	2019	GE0-9GDFAIA-OW	Ontvangsten Werking en Toelagen - ZORG- EN GEZONDHEIDSBELIED ALGEMEEN	9	Nee	1 000 000,00	3 659 825,60
MVG	2019	GE0-9GDFAIA-WT	Werking en Toelagen - ZORG- EN GEZONDHEIDSBELIED ALGEMEEN	9	Nee	-	-
MVG	2019	GE0-9GDFAKA-OP	Ontvangsten Participaties - BELEID EERSTELINGEZONDHEIDSZORG	9	Nee	1 215 000,00	85 062,50
MVG	2019	GE0-9GDFAKA-OW	Ontvangsten Werking en Toelagen - BELEID EERSTELINGEZONDHEIDSZORG	9	Nee	50 000,00	100 780,00
MVG	2019	GE0-9GDFTJA-OW	Ontvangsten Werking en Toelagen - PREVENTIEF GEZONDHEIDSBELIED	9	Ja	1 144 000,00	453 560,45
MVG	2019	HBC-2HCAACB-OW	Ontvangsten Werking en Toelagen - CULTUREEL ERFGOED	2	Nee	573 000,00	460 604,99
MVG	2019	HBC-2HCAACB-WT	Werking en Toelagen - CULTUREEL ERFGOED	2	Nee	-	-150,00
MVG	2019	HBC-2HCAACI-OI	Ontvangsten Interne Stroom - FONDS VOOR WETENSCHAPPELIJK ONDERZOEK	2	Nee	16 000,00	-
MVG	2019	HBC-2HCAACK-OI	Ontvangsten Interne Stroom - TOERISME VLAANDEREN	2	Nee	-	-
MVG	2019	HBC-2HCAAZZ-OG	OVERGEDRAGEN OVERSCHOT VORIGE BOEKJAREN .	2	Nee	1 738 000,00	-
MVG	2019	HBC-2HCAAZZ-OI	Ontvangsten Interne Stroom	2	Nee	2 558 000,00	2 574 900,00
MVG	2019	HBC-2HCAAZZ-OR	Ontvangsten Reserves .	2	Nee	103 000,00	-
MVG	2019	HB0-2HCAACB-OW	Ontvangsten Werking en Toelagen - CULTUREEL ERFGOED	2	Nee	920 000,00	800 644,11
MVG	2019	HB0-2HCAACB-WT	Werking en Toelagen - CULTUREEL ERFGOED	2	Nee	-	-2 093,00
MVG	2019	HB0-2HCAAZZ-OG	OVERGEDRAGEN OVERSCHOT VORIGE BOEKJAREN .	2	Nee	544 000,00	-
MVG	2019	HB0-2HCAAZZ-OI	Ontvangsten Interne Stroom	2	Nee	1 369 000,00	1 369 000,00
MVG	2019	HB0-2HCAACB-OW	Ontvangsten Werking en Toelagen - CULTUREEL ERFGOED	2	Nee	1 017 000,00	1 012 891,12
MVG	2019	HB0-2HCAAZZ-OG	OVERGEDRAGEN OVERSCHOT VORIGE BOEKJAREN .	2	Nee	204 000,00	-
MVG	2019	HB0-2HCAAZZ-OI	Ontvangsten Interne Stroom	2	Nee	2 016 000,00	2 016 000,00
MVG	2019	HBJ-2HDIAFD-OW	Ontvangsten Werking en Toelagen - AANKOOP VAN TENTEN	2	Nee	280 000,00	277 266,05
MVG	2019	HBJ-2HDIAZZ-OG	OVERGEDRAGEN OVERSCHOT VORIGE BOEKJAREN .	2	Nee	362 000,00	-
MVG	2019	HBJ-2HDIAZZ-OI	Ontvangsten Interne Stroom	2	Nee	984 000,00	984 000,00
MVG	2019	HBK-2HCAACB-OW	Ontvangsten Werking en Toelagen - CULTUREEL ERFGOED	2	Nee	107 000,00	78 690,02
MVG	2019	HBK-2HCAAZZ-OI	Ontvangsten Interne Stroom	2	Nee	662 000,00	662 000,00
MVG	2019	HB0-9HAXAZZ-OW	Ontvangsten Werking en Toelagen .	9	Nee	264 000,00	198 160,60
MVG	2019	HB0-9HAXTZZ-OW	Ontvangsten Werking en Toelagen .	9	Ja	225 000,00	280 560,04
MVG	2019	HB0-9HBAAAD-OW	Ontvangsten Werking en Toelagen - BELEIDSVORBEREIDING EN BELEIDSEVALUATIE	9	Nee	450 000,00	435 269,01
MVG	2019	HB0-9HBAAAD-WT	Werking en Toelagen - BELEIDSVORBEREIDING EN BELEIDSEVALUATIE	9	Nee	-	-351 377,22
MVG	2019	HB0-9HBAABY-OI	Ontvangsten Interne Stroom - FONDS CULTURELE INFRASTRUCTUUR	9	Nee	-	18 334 758,51
MVG	2019	HB0-9HBATAD-OW	Ontvangsten Werking en Toelagen - BELEIDSVORBEREIDING EN BELEIDSEVALUATIE	9	Ja	129 000,00	128 594,38
MVG	2019	HB0-9HCATCD-OW	Ontvangsten Werking en Toelagen - SOCIAAL-CULTUREEL WERK - CULTUURCENTRUM VOEREN	9	Ja	37 000,00	45 118,23
MVG	2019	HB0-9HCATDE-OW	Ontvangsten Werking en Toelagen - FONDS KUNSTEN EN ERFGOED	9	Ja	80 000,00	120 192,23
MVG	2019	HB0-9HCATEB-OW	Ontvangsten Werking en Toelagen - EUROPADESKS	9	Ja	113 000,00	110 268,03
MVG	2019	HB0-9HEIAIA-OW	Ontvangsten Werking en Toelagen - PENSIOENLASTEN VRT	9	Nee	2 307 000,00	2 308 146,05
MVG	2019	HB0-9HEIALY-OI	Ontvangsten Interne Stroom - VLAAMSE REGULATOR VOOR DE MEDIA	9	Nee	73 000,00	80 750,00
MVG	2019	HB0-9HEIAMY-OI	Ontvangsten Interne Stroom - VLAAMSE RADIO- EN TELEVISIEOMROEP	9	Nee	10 297 000,00	10 331 545,96
MVG	2019	HB0-9HEIITB-OW	Ontvangsten Werking en Toelagen - ERKENNINGEN RADIO-OMROEPORGANISATIES	9	Ja	5 000,00	9 500,00
MVG	2019	HB0-9HFGTAG-OW	Ontvangsten Werking en Toelagen - DOPINGBESTRIJDING IN DE SPORT	9	Ja	-	-
MVG	2019	HD0-9HCATDE-OW	Ontvangsten Werking en Toelagen - FONDS KUNSTEN EN ERFGOED	9	Ja	-	-
MVG	2019	JB0-9JABAZZ-OP	Ontvangsten Participaties .	9	Nee	2 387 000,00	-
MVG	2019	JB0-9JABAZZ-OW	Ontvangsten Werking en Toelagen .	9	Nee	2 593 000,00	7 118 611,67
MVG	2019	JB0-9JABTZZ-OW	Ontvangsten Werking en Toelagen .	9	Ja	100 000,00	126 953,98
MVG	2019	JB0-9JDBAE-OW	Ontvangsten Werking en Toelagen - ONTVANGSTEN ADMINISTRatieve GELDBOETEN	9	Nee	544 000,00	1 005 103,58
MVG	2019	JB0-9JDBAE-WT	Werking en Toelagen - ONTVANGSTEN ADMINISTRatieve GELDBOETEN	9	Nee	-	-148 844,00
MVG	2019	JB0-9JDBAAF-OW	Ontvangsten Werking en Toelagen - ONTVANGSTEN MET BETREKKING TOT MAATREGELEN WERK	9	Nee	500 000,00	1 330 681,26
MVG	2019	JB0-9JDBAAF-WT	Werking en Toelagen - ONTVANGSTEN MET BETREKKING TOT MAATREGELEN WERK	9	Nee	-	1 239,90
MVG	2019	JB0-9JDBACI-OW	Ontvangsten Werking en Toelagen - ONTVANGSTEN BEROEPSKAARTEN	9	Nee	140 000,00	113 392,32
MVG	2019	JB0-9JDBAEA-OW	Ontvangsten Werking en Toelagen - DIENSTENCHEQUES	9	Nee	598 000,00	1 103 481,03
MVG	2019	JB0-9JDBAEA-WT	Werking en Toelagen - DIENSTENCHEQUES	9	Nee	-	27 771,00
MVG	2019	JB0-9JDBTAD-OW	Ontvangsten Werking en Toelagen - ESF OP 2014-2020	9	Ja	800 000,00	1 235 281,37
MVG	2019	JB0-9JDBTAD-WT	Werking en Toelagen - ESF OP 2014-2020	9	Ja	-	-161 229,59
MVG	2019	JB0-9JEBAGA-OW	Ontvangsten Werking en Toelagen - ONDERSTEUNINGSMAATREGELEN SOCIALE ECONOMIE EN DUURZAAM EN SOCIAAL ONDERNEMERSCHAP	9	Nee	315 000,00	244 114,12
MVG	2019	JB0-9JEBAGA-WT	Werking en Toelagen - ONDERSTEUNINGSMAATREGELEN SOCIALE ECONOMIE EN DUURZAAM EN SOCIAAL ONDERNEMERSCHAP	9	Nee	-	-2 676,35
MVG	2019	JB0-9JEBAGB-OP	Ontvangsten Participaties - HET VERSTREKKEN VAN LENINGEN IN HET KADER VAN DE SOCIALE ECONOMIE EN HET DUURZAAM ONDERNEMERSCHAP	9	Nee	-	-
MVG	2019	JC0-9JDBAAF-OW	Ontvangsten Werking en Toelagen - ONTVANGSTEN MET BETREKKING TOT MAATREGELEN WERK	9	Nee	-	-
MVG	2019	KB0-9KABAZZ-OW	Ontvangsten Werking en Toelagen .	9	Nee	11 000,00	70 665,91
MVG	2019	KB0-9KABTZZ-OW	Ontvangsten Werking en Toelagen .	9	Ja	188 000,00	287 812,37
MVG	2019	KB0-9KDBTAC-OW	Ontvangsten Werking en Toelagen - FONDS TOEZICHT EN HANDHAVING LANDBOUWDECREET	9	Ja	50 000,00	85 720,00
MVG	2019	KB0-9KDBTBC-OW	Ontvangsten Werking en Toelagen - FONDS GEMEENSCHAPPELIJK LANDBOUWBELEID	9	Ja	500 000,00	418 886,52
MVG	2019	KB0-9KDBTBD-OW	Ontvangsten Werking en Toelagen - FONDS VOOR HET LANDBOUWINFORMATIENETWERK	9	Ja	94 000,00	92 640,00
MVG	2019	KB0-9KDBTBF-OP	Ontvangsten Participaties - VLAAMS FONDS VOOR LANDBOUW EN VISSERIJ	9	Ja	250 000,00	-
MVG	2019	KB0-9KDBTBF-OW	Ontvangsten Werking en Toelagen - VLAAMS FONDS VOOR LANDBOUW EN VISSERIJ	9	Ja	1 213 000,00	2 393 692,13
MVG	2019	KD0-9KABAZZ-OW	Ontvangsten Werking en Toelagen .	9	Nee	2 214 000,00	2 437 104,36
MVG	2019	MBU-2MFHAKB-OW	Ontvangsten Werking en Toelagen - XPERTA	2	Nee	-	-140,75
MVG	2019	MBU-2MFHAKB-WT	Werking en Toelagen - XPERTA	2	Nee	-	-
MVG	2019	MBU-2MFHALA-OW	Ontvangsten Werking en Toelagen - ALGEMEEN MOBILITEITSBELEID	2	Nee	3 800 000,00	3 947 267,67
MVG	2019	MBU-2MFHALA-WT	Werking en Toelagen - ALGEMEEN MOBILITEITSBELEID	2	Nee	-	-2 077,44
MVG	2019	MBU-2MFHAZZ-OG	OVERGEDRAGEN OVERSCHOT VORIGE BOEKJAREN .	2	Nee	135 487 000,00	-
MVG	2019	MBU-2MFHAZZ-OI	Ontvangsten Interne Stroom	2	Nee	681 523 000,00	681 523 000,00
MVG	2019	MBU-2MHHAOA-OW	Ontvangsten Werking en Toelagen - VERKEERSBELEID	2	Nee	-	-
MVG	2019	MBU-2MHHAOA-WT	Werking en Toelagen - VERKEERSBELEID	2	Nee	-	-421 156,68
MVG	2019	MBU-2MIFAAF-OW	Ontvangsten Werking en Toelagen - INVESTeringen EN BUITENGEWOON ONDERHOUD - HAVEN- EN WATERBELEID, MARITIEME TOEGANG EN WATERBOUWKUNDIG ONDERZOEK	2	Nee	-	-
MVG	2019	MBU-2MIHAVA-OW	Ontvangsten Werking en Toelagen - INVESTeringen WATERINFRASTRUCTUUR	2	Nee	6 748 000,00	7 303 190,46
MVG	2019	MBU-2MIHAVA-WT	Werking en Toelagen - INVESTeringen WATERINFRASTRUCTUUR	2	Nee	-	-24 456,74
MVG	2019	MBU-2MIHAZZ-OI	Ontvangsten Interne Stroom	2	Nee	12 500 000,00	12 500 000,00
MVG	2019	MB0-9MAHAZZ-OW	Ontvangsten Werking en Toelagen .	9	Nee	1 180 000,00	958 449,51
MVG	2019	MB0-9MAHAZZ-WT	Werking en Toelagen .	9	Nee	-	-95 451,31
MVG	2019	MB0-9MAHTZZ-OW	Ontvangsten Werking en Toelagen .	9	Ja	5 914 000,00	5 668 712,65
MVG	2019	MB0-9MDHACA-OW	Ontvangsten Werking en Toelagen - UITBATING REGIONALE LUCHTHAVENS	9	Nee	13 000,00	136 512,41
MVG	2019	MB0-9MFHAKB-OW	Ontvangsten Werking en Toelagen - XPERTA	9	Nee	120 000,00	212 399,18
MVG	2019	MB0-9MFHAKC-OW	Ontvangsten Werking en Toelagen - KORTING BEDRIJFSVOORHEFFING WETENSCHAPPELIJK ONDERZOEKERS	9	Nee	612 000,00	556 921,03
MVG	2019	MB0-9MFHALA-OW	Ontvangsten Werking en Toelagen - ALGEMEEN MOBILITEITSBELEID	9	Nee	1 000 000,00	1 475 324,72
MVG	2019	MB0-9MFHALA-WT	Werking en Toelagen - ALGEMEEN MOBILITEITSBELEID	9	Nee	-	-270,00
MVG	2019	MB0-9MFHAZZ-OI	Ontvangsten Interne Stroom	9	Nee	3 000 000,00	3 000 000,00
MVG	2019	MB0-9MHHANA-OW	Ontvangsten Werking en Toelagen - VERKEERSVEILIGHEID	9	Nee	117 733 000,00	139 864 023,43
MVG	2019	MB0-9MHHANA-WT	Werking en Toelagen - VERKEERSVEILIGHEID	9	Nee	-	-37 114,44
MVG	2019	MB0-9MHHAOA-OW	Ontvangsten Werking en Toelagen - VERKEERSBELEID	9	Nee	664 000,00	159 208,11
MVG	2019	MB0-9MHHAOY-OI	Ontvangsten Interne Stroom - FONDS FLANKEREND ECONOMISCH BELEID (HERMESFONDS)	9	Nee	-	36 744,00
MVG	2019	MB0-9MHHARY-OP	Ontvangsten Participaties - DE WERKVENNOTSCHAP	9	Nee	25 186 000,00	1 133 645,85
MVG	2019	MB0-9MHHTNA-OP	Ontvangsten Participaties - VERKEERSVEILIGHEID	9	Ja	17 578 000,00	12 577 906,85
MVG	2019	MB0-9MHHTNA-OW	Ontvangsten Werking en Toelagen - VERKEERSVEILIGHEID	9	Ja	46 182 000,00	48 920 345,88
MVG	2019	MB0-9MIHASA-OW	Ontvangsten Werking en Toelagen - HAVEN- EN WATERBELEID	9	Nee	-	11 067,00
MVG	2019	MB0-9MIHAUA-OW	Ontvangsten Werking en Toelagen - ONDERHOUD WATERINFRASTRUCTUUR	9	Nee	215 000,00	47 866,97
MVG	2019	MB0-9MIHAUA-WT	Werking en Toelagen - ONDERHOUD WATERINFRASTRUCTUUR	9	Nee	-	-7 808,58
MVG	2019	MB0-9MIHAVB-OW	Ontvangsten Werking en Toelagen - SAMENWERKING MET NEDERLAND	9	Nee	25 669 000,00	25 668 820,00

Nr.	316380841						VO 10
definitief							
MVG	2019	MCD-2MIHAWA-OW	Ontvangsten Werking en Toelagen - VLOT EN VEILIG SCHEEPVAARTVERKEER	2	Nee	87 800 000,00	88 660 979,16
MVG	2019	MCD-2MIHAZZ-OI	Ontvangsten Interne Stroom.	2	Nee	21 891 000,00	21 891 000,00
MVG	2019	MCD-2MIHAZZ-OU	OVER TE DRAGEN TEKORT VAN HET BOEKJAAR .	2	Nee	13 972 000,00	-
MVG	2019	MCD-2MIHAZZ-OW	Ontvangsten Werking en Toelagen .	2	Nee	3 850 000,00	4 163 510,45
MVG	2019	MCE-2MIHAWA-OW	Ontvangsten Werking en Toelagen - VLOT EN VEILIG SCHEEPVAARTVERKEER	2	Nee	4 418 000,00	4 186 058,08
MVG	2019	MCE-2MIHAWW-OI	Ontvangsten Interne Stroomen - VLAAMS INSTITUUT VOOR DE ZEE	2	Nee	380 000,00	380 000,00
MVG	2019	MCE-2MIHAWW-OI	Ontvangsten Interne Stroomen - DAB LOODSWEZEN	2	Nee	36 890 000,00	36 890 000,00
MVG	2019	MCE-2MIHAZZ-OG	OVERGEDRAGEN OVERSCHOT VORIGE BOEKJAREN .	2	Nee	57 023 000,00	-
MVG	2019	MCE-2MIHAZZ-OI	Ontvangsten Interne Stroomen .	2	Nee	27 206 000,00	27 206 000,00
MVG	2019	MCE-2MIHAZZ-OW	Ontvangsten Werking en Toelagen .	2	Nee	2 823 000,00	3 068 535,19
MVG	2019	MCU-2MIHATA-OW	Ontvangsten Werking en Toelagen - WATERINFRASTRUCTUUR ALGEMEEN	2	Nee	-	10 541,97
MVG	2019	MCU-2MIHATA-WT	Werkling en Toelagen - WATERINFRASTRUCTUUR ALGEMEEN	2	Nee	-	-2 624,08
MVG	2019	MCU-2MIHAVA-OW	Ontvangsten Werking en Toelagen - INVESTERINGEN WATERINFRASTRUCTUUR	2	Nee	2 251 000,00	2 221 742,96
MVG	2019	MCU-2MIHAVA-WT	Werkling en Toelagen - INVESTERINGEN WATERINFRASTRUCTUUR	2	Nee	-	-4 294,70
MVG	2019	MCO-9MIHATA-OW	Ontvangsten Werking en Toelagen - WATERINFRASTRUCTUUR ALGEMEEN	9	Nee	16 000,00	48 307,27
MVG	2019	MCO-9MIHAWA-OW	Ontvangsten Werking en Toelagen - VLOT EN VEILIG SCHEEPVAARTVERKEER	9	Nee	9 193 000,00	9 573 079,76
MVG	2019	MDU-2MHHAPA-OW	Ontvangsten Werking en Toelagen - WEGINFRASTRUCTUUR ALGEMEEN	2	Nee	5 900 000,00	8 550 178,90
MVG	2019	MDU-2MHHAPA-WT	Werkling en Toelagen - WEGINFRASTRUCTUUR ALGEMEEN	2	Nee	-	-260 325,72
MVG	2019	MDU-2MHHARA-OW	Ontvangsten Werking en Toelagen - INVESTERINGEN WEGINFRASTRUCTUUR	2	Nee	37 022 000,00	39 972 474,99
MVG	2019	MDU-2MHHARA-WT	Werkling en Toelagen - INVESTERINGEN WEGINFRASTRUCTUUR	2	Nee	-	-35 250,48
MVG	2019	MDU-2MHHARB-OL	Ontvangsten Leningen - BESCHIKBAARHEIDSVGOEDINGEN	2	Nee	411 000,00	410 662,33
MVG	2019	MD0-9MHHAPA-OW	Ontvangsten Werking en Toelagen - WEGINFRASTRUCTUUR ALGEMEEN	9	Nee	5 647 000,00	4 683 996,35
MVG	2019	MD0-9MHHAPA-WT	Werkling en Toelagen - WEGINFRASTRUCTUUR ALGEMEEN	9	Nee	-	-7 579,21
MVG	2019	MD0-9MHHQA-OW	Ontvangsten Werking en Toelagen - ONDERHOUD WEGINFRASTRUCTUUR	9	Nee	5 500 000,00	8 198 428,16
MVG	2019	MD0-9MHHQA-WT	Werkling en Toelagen - ONDERHOUD WEGINFRASTRUCTUUR	9	Nee	-	-383 309,27
MVG	2019	PA0-9PAXAZZ-OW	Ontvangsten Werking en Toelagen .	9	Nee	10 000,00	40 562,55
MVG	2019	PA0-9PAXTZZ-OW	Ontvangsten Werking en Toelagen .	9	Ja	180 000,00	234 127,90
MVG	2019	PA0-9PEATBA-OW	Ontvangsten Werking en Toelagen - INNOVATIEVE BESLUITVORMING	9	Ja	44 000,00	2 454,94
MVG	2019	PB0-9PACTZZ-OW	Ontvangsten Werking en Toelagen .	9	Ja	70 000,00	112 298,07
MVG	2019	PC0-9PAAAZZ-OW	Ontvangsten Werking en Toelagen .	9	Nee	42 000,00	37 620,90
MVG	2019	PC0-9PIAANA-OL	Ontvangsten Leningen - DIGITALE PRODUCTEN, DIENSTEN EN ONDERSTEUNING	9	Nee	106 000,00	683 703,91
MVG	2019	PC0-9PIAANA-OW	Ontvangsten Werking en Toelagen - DIGITALE PRODUCTEN, DIENSTEN EN ONDERSTEUNING	9	Nee	225 000,00	224 952,62
MVG	2019	PDO-9PAEAAZ-OW	Ontvangsten Werking en Toelagen .	9	Nee	9 000,00	-
MVG	2019	PDO-9PAETZZ-OW	Ontvangsten Werking en Toelagen .	9	Ja	474 000,00	519 457,47
MVG	2019	PFI-2PACAZZ-OG	OVERGEDRAGEN OVERSCHOT VORIGE BOEKJAREN .	2	Nee	613 000,00	-
MVG	2019	PFI-2PACAZZ-OW	Ontvangsten Werking en Toelagen .	2	Nee	250 000,00	67 990,00
MVG	2019	PFO-9PAETZZ-OW	Ontvangsten Werking en Toelagen .	9	Ja	-	-
MVG	2019	PGH-2PKACA-OW	Ontvangsten Werking en Toelagen - ORGANISATIEONTWIKKELING, RECRUTERING EN SELECTIE	2	Nee	5 545 000,00	5 496 322,57
MVG	2019	PGH-2PKCAZZ-OG	OVERGEDRAGEN OVERSCHOT VORIGE BOEKJAREN .	2	Nee	9 012 000,00	-
MVG	2019	PGH-2PKCAZZ-OI	Ontvangsten Interne Stroomen .	2	Nee	3 369 000,00	3 369 000,00
MVG	2019	PG0-9PACAZZ-OW	Ontvangsten Werking en Toelagen .	9	Nee	2 000,00	700,00
MVG	2019	PG0-9PACTZZ-OW	Ontvangsten Werking en Toelagen .	9	Ja	254 000,00	236 798,14
MVG	2019	PHC-2PKAAB-OW	Ontvangsten Werking en Toelagen - CATERING EN SCHOONMAAK	2	Nee	7 444 000,00	7 215 852,88
MVG	2019	PHC-2PKAAB-WT	Werkling en Toelagen - CATERING EN SCHOONMAAK	2	Nee	-	-5 114,41
MVG	2019	PHC-2PKAAZZ-OG	OVERGEDRAGEN OVERSCHOT VORIGE BOEKJAREN .	2	Nee	12 359 000,00	-
MVG	2019	PHC-2PKAAZZ-OI	Ontvangsten Interne Stroomen .	2	Nee	5 130 000,00	5 130 000,00
MVG	2019	PHE-2PKAARA-OW	Ontvangsten Werking en Toelagen - GEMEENSCHAPPELIJKE ICT-DIENSTEN	2	Nee	302 000,00	216 879,80
MVG	2019	PHE-2PKAARB-OW	Ontvangsten Werking en Toelagen - ARCHIEF- EN INFORMATIEBEHEER	2	Nee	-	5 000,00
MVG	2019	PHE-2PKAAZZ-OG	OVERGEDRAGEN OVERSCHOT VORIGE BOEKJAREN .	2	Nee	17 025 000,00	-
MVG	2019	PHE-2PKAAZZ-OI	Ontvangsten Interne Stroomen .	2	Nee	32 390 000,00	32 390 000,00
MVG	2019	PH0-9PAAAZZ-OW	Ontvangsten Werking en Toelagen .	9	Nee	60 000,00	184 859,52
MVG	2019	PH0-9PAAAZZ-WT	Werkling en Toelagen .	9	Nee	-	-23 193,00
MVG	2019	PH0-9PAATZ-OW	Ontvangsten Werking en Toelagen .	9	Ja	624 000,00	618 757,01
MVG	2019	PH0-9PKAAPA-OW	Ontvangsten Werking en Toelagen - UITBATING GEBOUWEN, ONDERHOUD GEBOUWEN EN LOGISTIEK	9	Nee	5 000,00	12 175,30
MVG	2019	PH0-9PKAQB-OP	Ontvangsten Participaties - VASTGOEDBEHEER	9	Nee	26 000,00	26 000,00
MVG	2019	PH0-9PKAQB-OW	Ontvangsten Werking en Toelagen - VASTGOEDBEHEER	9	Nee	340 000,00	340 042,96
MVG	2019	PH0-9PKATPA-OW	Ontvangsten Werking en Toelagen - UITBATING GEBOUWEN, ONDERHOUD GEBOUWEN EN LOGISTIEK	9	Ja	130 000,00	24 732,00
MVG	2019	PH0-9PKATQB-OW	Ontvangsten Werking en Toelagen - VASTGOEDBEHEER	9	Ja	8 313 000,00	2 243 982,26
MVG	2019	PH0-9PKATQB-WT	Werkling en Toelagen - VASTGOEDBEHEER	9	Ja	-	-47 700,66
MVG	2019	PH0-9PKATZZ-OI	Ontvangsten Interne Stroomen .	9	Ja	32 882 000,00	32 882 000,00
MVG	2019	PJ0-9PACTZZ-OW	Ontvangsten Werking en Toelagen .	9	Ja	332 000,00	256 149,13
MVG	2019	PJ0-9PFCADA-OW	Ontvangsten Werking en Toelagen - UITBOUW VLAAMS INTEGRATIE- EN INBURGERINGSBELEID	9	Nee	100 000,00	1 320 293,27
MVG	2019	PJ0-9PFCADA-WT	Werkling en Toelagen - UITBOUW VLAAMS INTEGRATIE- EN INBURGERINGSBELEID	9	Nee	-	-52 001,56
MVG	2019	PJ0-9PGIAEX-OI	Ontvangsten Interne Stroomen - VLAAMS BRUSSELFONDS	9	Nee	2 567 000,00	2 451 478,89
MVG	2019	PJ0-9PMCAQA-OW	Ontvangsten Werking en Toelagen - EEN SAMENHANGEND BELEID INZAKE DE LOKALE EN DE PROVINCIALE BESTUREN	9	Nee	1 682 000,00	1 836 889,73
MVG	2019	PJ0-9PMCAQA-WT	Werkling en Toelagen - EEN SAMENHANGEND BELEID INZAKE DE LOKALE EN DE PROVINCIALE BESTUREN	9	Nee	-	-700,00
MVG	2019	PJ0-9PMCAHA-OW	Ontvangsten Werking en Toelagen - ONDERSTEUNING NAAR DUURZAME EN CREATIEVE STEDEN	9	Nee	20 000,00	-
MVG	2019	QBX-2QCEADA-OW	Ontvangsten Werking en Toelagen - DE MILIEUKWALITEIT VAN DE LEEFOMGEVING VERHOGEN: WATER	2	Nee	68 069 000,00	72 581 789,34
MVG	2019	QBX-2QCEADA-WT	Werkling en Toelagen - DE MILIEUKWALITEIT VAN DE LEEFOMGEVING VERHOGEN: WATER	2	Nee	-	-3 166 225,52
MVG	2019	QBX-2QCEADB-OW	Ontvangsten Werking en Toelagen - KIEZEN VOOR EEN GEBIEDSGERICHTE AANPAK VAN DE MESTPROBLEMATIEK IN HET NIEUWE MESTACTIEPLAN	2	Nee	2 500 000,00	3 291 633,43
MVG	2019	QBX-2QCEADB-WT	Werkling en Toelagen - KIEZEN VOOR EEN GEBIEDSGERICHTE AANPAK VAN DE MESTPROBLEMATIEK IN HET NIEUWE MESTACTIEPLAN	2	Nee	-	-1 236 208,06
MVG	2019	QBX-2QCEAFA-OW	Ontvangsten Werking en Toelagen - DE MILIEUKWALITEIT VAN DE LEEFOMGEVING VERHOGEN: NATUUR	2	Nee	386 000,00	470 853,39
MVG	2019	QBX-2QCEAJA-OW	Ontvangsten Werking en Toelagen - VLAANDEREN OP WEG ZETTEN NAAR EEN KRINGLOOECONOMIE	2	Nee	51 866 000,00	100 139 951,96
MVG	2019	QBX-2QCEAJA-WT	Werkling en Toelagen - VLAANDEREN OP WEG ZETTEN NAAR EEN KRINGLOOECONOMIE	2	Nee	-	-49 832 858,13
MVG	2019	QBX-2QCEAOA-OW	Ontvangsten Werking en Toelagen - HET OMGEVINGSBELEID WERKT MET EENVOUDIGE EN DOELTREFFENDE INSTRUMENTEN, WORDT WETENSCHAPPELIJK ONDERBOUWD EN STIMULEERT DOORWERKING IN RELEVANTE BELEIDSVELDEN EN SECTOREN	2	Nee	11 227 000,00	12 428 170,62
MVG	2019	QBX-2QCEAOA-WT	Werkling en Toelagen - HET OMGEVINGSBELEID WERKT MET EENVOUDIGE EN DOELTREFFENDE INSTRUMENTEN, WORDT WETENSCHAPPELIJK ONDERBOUWD EN STIMULEERT DOORWERKING IN RELEVANTE BELEIDSVELDEN EN SECTOREN	2	Nee	-	-992 205,88
MVG	2019	QBX-2QCEAZZ-OG	OVERGEDRAGEN OVERSCHOT VORIGE BOEKJAREN .	2	Nee	283 750 000,00	-
MVG	2019	QBX-2QCEAZZ-OI	Ontvangsten Interne Stroomen .	2	Nee	276 382 000,00	276 382 000,00
MVG	2019	QBX-2QCEANF-OW	Ontvangsten Werking en Toelagen - EEN GERICHT HANDHAVINGSBELEID INZAKE RUIJTELIJKE ORDENING	2	Nee	1 300 000,00	2 532 293,25
MVG	2019	QBX-2QCEANF-WT	Werkling en Toelagen - EEN GERICHT HANDHAVINGSBELEID INZAKE RUIJTELIJKE ORDENING	2	Nee	-	-197 043,98
MVG	2019	QBX-2QCEANG-OI	Ontvangsten Interne Stroomen - VERDERE GEBIEDSGERICHTE RUIJTELIJKE ONTWIKKELING VIA RUIJTELIJKE UITVOERINGSPLANNEN - PLANBATEN- EN PLANSCHADEOSSIERS	2	Nee	741 000,00	3 066 103,30
MVG	2019	QBX-2QCEAZZ-OG	OVERGEDRAGEN OVERSCHOT VORIGE BOEKJAREN .	2	Nee	37 513 000,00	-
MVG	2019	QBO-9QAEAZZ-OW	Ontvangsten Werking en Toelagen .	9	Nee	138 000,00	89 307,02
MVG	2019	QBO-9QAEAZZ-WT	Ontvangsten Werking en Toelagen .	9	Ja	287 000,00	376 474,94
MVG	2019	QBO-9QCEAEA-OW	Ontvangsten Werking en Toelagen - DE MILIEUKWALITEIT VAN DE LEEFOMGEVING VERHOGEN: BODEM EN ONDERGROND	9	Nee	615 000,00	615 853,00
MVG	2019	QBO-9QCEAEA-WT	Ontvangsten Werking en Toelagen - DE MILIEUKWALITEIT VAN DE LEEFOMGEVING VERHOGEN: HINDER	9	Nee	440 000,00	348 239,69
MVG	2019	QBO-9QCEAOA-OW	Ontvangsten Werking en Toelagen - HET OMGEVINGSBELEID WERKT MET EENVOUDIGE EN DOELTREFFENDE INSTRUMENTEN, WORDT WETENSCHAPPELIJK ONDERBOUWD EN STIMULEERT DOORWERKING IN RELEVANTE BELEIDSVELDEN EN SECTOREN	9	Nee	5 000,00	141 986,72
MVG	2019	QBO-9QCEAOA-WT	Werkling en Toelagen - HET OMGEVINGSBELEID WERKT MET EENVOUDIGE EN DOELTREFFENDE INSTRUMENTEN, WORDT WETENSCHAPPELIJK ONDERBOUWD EN STIMULEERT DOORWERKING IN RELEVANTE BELEIDSVELDEN EN SECTOREN	9	Ja	4 600 000,00	4 870 619,97
MVG	2019	QBO-9QCEANE-OW	Ontvangsten Werking en Toelagen - VERDUURZAMINGSFONDS	9	Ja	-	-693 031,93
MVG	2019	QBO-9QCEANI-OP	Ontvangsten Participaties - UITVOERING GEBIEDS- EN PROJECTWERKING (FONDS VOOR LANDINRICHTING EN NATUURLIJKE RIJKDOMMEN)	9	Ja	500 000,00	289 974,87
MVG	2019	QBO-9QCEANI-OW	Ontvangsten Werking en Toelagen - UITVOERING GEBIEDS- EN PROJECTWERKING (FONDS VOOR LANDINRICHTING EN NATUURLIJKE RIJKDOMMEN)	9	Ja	390 000,00	317 591,08
MVG	2019	QBO-9QCEATOD-OW	Ontvangsten Werking en Toelagen - HET OMGEVINGSBELEID WERKT MET EENVOUDIGE DOELTREFFENDE INSTRUMENTEN, WORDT WETENSCHAPPELIJK ONDERBOUWD EN STIMULEERT DOORWERKING IN RELEVANTE BELEIDSVELDEN EN SECTOREN (FONDS EU FINANCIERING)	9	Ja	287 000,00	-61 426,59

Nr.	316380841						VO 10
definitief							
MVG	2019	Q80-9QCETOF-OW	Ontvangsten Werking en Toelagen - HET OMGEVINGSBELEID WERKT MET EENVOUDIGE EN DOELTREFFENDE INSTRUMENTEN, WORDT WETENSCHAPPELIJK ONDERBOUWD EN STIMULEERT DOORWERKING IN RELEVANTE BELEIDSVELDEN EN SECTOREN (VLARELFONDS)	9	Ja	660 000,00	866 520,00
MVG	2019	Q80-9QCETOF-OW	Ontvangsten Werking en Toelagen - HET OMGEVINGSBELEID WERKT MET EENVOUDIGE EN DOELTREFFENDE INSTRUMENTEN, WORDT WETENSCHAPPELIJK ONDERBOUWD EN STIMULEERT DOORWERKING IN RELEVANTE BELEIDSVELDEN EN SECTOREN (OMGEVINGSFONDS)	9	Ja	420 000,00	376 763,79
MVG	2019	Q80-9QCETOF-WT	Werkings en Toelagen - HET OMGEVINGSBELEID WERKT MET EENVOUDIGE EN DOELTREFFENDE INSTRUMENTEN, WORDT WETENSCHAPPELIJK ONDERBOUWD EN STIMULEERT DOORWERKING IN RELEVANTE BELEIDSVELDEN EN SECTOREN (OMGEVINGSFONDS)	9	Ja	-	-1 000,00
MVG	2019	Q80-9QEETKF-OL	Ontvangsten Leningen - IMPULSPROJECTEN ENERGIEBELEID (FONDS EU COFINANCIERING)	9	Ja	16 000,00	35 290,48
MVG	2019	Q80-9QEETKF-OW	Ontvangsten Werking en Toelagen - IMPULSPROJECTEN ENERGIEBELEID (FONDS EU COFINANCIERING)	9	Ja	161 000,00	89 188,58
MVG	2019	Q80-9QFDTMB-OW	Ontvangsten Werking en Toelagen - VLAANDEREN ALS VOORLOPER IN EUROPA: NAAR EEN STERK EN DOORDACHT DIERENWELZIJNSBELEID (DIERENWELZIJNSFONDS)	9	Ja	756 000,00	1 718 337,18
MVG	2019	Q80-9QFDTMB-WT	Werkings en Toelagen - VLAANDEREN ALS VOORLOPER IN EUROPA: NAAR EEN STERK EN DOORDACHT DIERENWELZIJNSBELEID (DIERENWELZIJNSFONDS)	9	Ja	-	-6 745,92
MVG	2019	Q80-9QHETIB-OW	Ontvangsten Werking en Toelagen - NAAR EEN KLIMAATVRIENDELIJKE SAMENLEVING: UITVOEREN EN VERSTERKEN KORTE TERMIJN KLIMAATBELEID (KLIMAATFONDS)	9	Ja	213 381 000,00	216 128 678,26
MVG	2019	QC0-9QAEAZZ-OW	Ontvangsten Werking en Toelagen .	9	Nee	1 784 000,00	1 386 756,32
MVG	2019	QC0-9QCETFG-OW	Ontvangsten Werking en Toelagen - VERSTERKEN VAN DE KENNISBASIS VOOR HET NATUURBELEID (FONDS INBO)	9	Ja	39 000,00	20 162,00
MVG	2019	QD0-9QCEAFA-OW	Ontvangsten Werking en Toelagen - DE MILIEUKWALITEIT VAN DE LEEFOMGEVING VERHOGEN: NATUUR	9	Nee	115 000,00	99 185,72
MVG	2019	QD0-9QCETFB-OW	Ontvangsten Werking en Toelagen - DE MILIEUKWALITEIT VAN DE LEEFOMGEVING VERHOGEN: NATUUR (VISSERIJFONDS)	9	Ja	1 240 000,00	1 359 231,07
MVG	2019	QD0-9QCETFC-OW	Ontvangsten Werking en Toelagen - DE MILIEUKWALITEIT VAN DE LEEFOMGEVING VERHOGEN: NATUUR (FONDS EU COFINANCIERING)	9	Ja	1 250 000,00	1 122 391,37
MVG	2019	QD0-9QCETFD-OI	Ontvangsten Interne Stroom - DE MILIEUKWALITEIT VAN DE LEEFOMGEVING VERHOGEN: NATUUR (BOSSENCOMPENSATIEFONDS)	9	Ja	70 000,00	48 737,50
MVG	2019	QD0-9QCETFD-OW	Ontvangsten Werking en Toelagen - DE MILIEUKWALITEIT VAN DE LEEFOMGEVING VERHOGEN: NATUUR (BOSSENCOMPENSATIEFONDS)	9	Ja	5 730 000,00	5 837 766,86
MVG	2019	QD0-9QCETFD-WT	Werkings en Toelagen - DE MILIEUKWALITEIT VAN DE LEEFOMGEVING VERHOGEN: NATUUR (BOSSENCOMPENSATIEFONDS)	9	Ja	-	-200 821,01
MVG	2019	QD0-9QCETFE-OW	Ontvangsten Werking en Toelagen - DE MILIEUKWALITEIT VAN DE LEEFOMGEVING VERHOGEN: NATUUR (IACHTFONDS)	9	Ja	1 988 000,00	2 022 097,66
MVG	2019	QE0-9QEAEKA-OW	Ontvangsten Werking en Toelagen - DE ENERGIEOPWEKKING UIT HERNIEUWBARE ENERGIEBRONNEN BEVORDEREN	9	Nee	-	5 812,19
MVG	2019	QE0-9QEAEKB-OP	Ontvangsten Participaties - HET EINDENERGIEVERBRUIK EFFICIENTER MAKEN	9	Nee	24 400 000,00	26 174 711,66
MVG	2019	QE0-9QEAEKB-OW	Ontvangsten Werking en Toelagen - HET EINDENERGIEVERBRUIK EFFICIENTER MAKEN	9	Nee	10 000,00	1 250,00
MVG	2019	QE0-9QEETKE-OI	Ontvangsten Interne Stroom - IMPULSPROJECTEN ENERGIEBELEID (ENERGIEFONDS)	9	Ja	53 300 000,00	53 300 000,00
MVG	2019	QE0-9QEETKE-OW	Ontvangsten Werking en Toelagen - IMPULSPROJECTEN ENERGIEBELEID (ENERGIEFONDS)	9	Ja	134 696 000,00	144 664 583,04
MVG	2019	QE0-9QEETKE-WT	Werkings en Toelagen - IMPULSPROJECTEN ENERGIEBELEID (ENERGIEFONDS)	9	Ja	-	-988 271,45
MVG	2019	QFY-2QDGAPA-OW	Ontvangsten Werking en Toelagen - AANBOD VAN VOLDOENDE KWALITATIEF GOEDE PRIVATE EN SOCIALE WONINGEN	2	Nee	25 000,00	16 006,00
MVG	2019	QFY-2QDGAZZ-OG	OVERGEDRAGEN OVERSCHOT VORIGE BOEKJAREN .	2	Nee	7 334 000,00	-
MVG	2019	QFY-2QDGAZZ-OI	Ontvangsten Interne Stroom .	2	Nee	160 000,00	160 000,00
MVG	2019	QFZ-2QDGAZZ-OG	OVERGEDRAGEN OVERSCHOT VORIGE BOEKJAREN .	2	Nee	213 000,00	-
MVG	2019	QFZ-2QDGAZZ-OI	Ontvangsten Interne Stroom .	2	Nee	873 000,00	873 000,00
MVG	2019	QF0-9QAGAZZ-OW	Ontvangsten Werking en Toelagen .	9	Nee	-	25 662,14
MVG	2019	QF0-9QAGTZZ-OW	Ontvangsten Werking en Toelagen .	9	Ja	60 000,00	59 022,12
MVG	2019	QF0-9QDGTBP-OW	Ontvangsten Werking en Toelagen - BEVORDERING VAN DE EIGENDOMSVERWERVING (WAARBORGFONDS SOCIALE LENINGEN)	9	Ja	286 000,00	313 998,39
MVG	2019	QF0-9QDGTBP-WT	Werkings en Toelagen - BEVORDERING VAN DE EIGENDOMSVERWERVING (WAARBORGFONDS SOCIALE LENINGEN)	9	Ja	-	-107 997,90
MVG	2019	QF0-9QDGTBR-OW	Ontvangsten Werking en Toelagen - BEWAKING EN VERBETERING VAN DE WOONKWALITEIT, DE VEILIGHEID EN DE GEZONDHEID VAN DE WONINGEN (FONDS VOOR DE WOONINSPECTIE)	9	Ja	300 000,00	973 945,42
MVG	2019	QF0-9QDGTBR-WT	Werkings en Toelagen - BEWAKING EN VERBETERING VAN DE WOONKWALITEIT, DE VEILIGHEID EN DE GEZONDHEID VAN DE WONINGEN (FONDS VOOR DE WOONINSPECTIE)	9	Ja	-	-2 018,00
MVG	2019	QF0-9QDGTTB-OW	Ontvangsten Werking en Toelagen - GENERIEKE BELEIDSDOELSTELLINGEN VAN HET BELEIDSVELD WONEN (FONDS VOOR DE HUISVESTING)	9	Ja	400 000,00	473 394,57
MVG	2019	QF0-9QDGTTB-WT	Werkings en Toelagen - GENERIEKE BELEIDSDOELSTELLINGEN VAN HET BELEIDSVELD WONEN (FONDS VOOR DE HUISVESTING)	9	Ja	-	-83 645,13
MVG	2019	QGZ-2QGGAZZ-OG	OVERGEDRAGEN OVERSCHOT VORIGE BOEKJAREN .	2	Nee	2 515 000,00	-
MVG	2019	QGO-9QAGAZZ-OW	Ontvangsten Werking en Toelagen .	9	Nee	1 103 000,00	1 048 520,71
MVG	2019	QGO-9QAGTZZ-OW	Ontvangsten Werking en Toelagen .	9	Ja	89 000,00	20 648,26
MVG	2019	QGO-9QGGAAA-OW	Ontvangsten Werking en Toelagen - DE ZORG VOOR ONROEREND ERFGOED VOOR IEDEREEN VANZELFSPREKEND MAKEN	9	Nee	-	42,34
MVG	2019	QGO-9QGGACB-OP	Ontvangsten Participaties - ONDERSTEUNEN VAN EEN KWALITEITSVOL ONROERENDERGOEDBEHEER	9	Nee	296 000,00	44 394,48
MVG	2019	QGO-9QGGACB-OW	Ontvangsten Werking en Toelagen - ONDERSTEUNEN VAN EEN KWALITEITSVOL ONROERENDERGOEDBEHEER	9	Nee	28 000,00	25 930,71
MVG	2019	QGO-9QGGTAB-OW	Ontvangsten Werking en Toelagen - DE ZORG VOOR ONROEREND ERFGOED VOOR IEDEREEN VANZELFSPREKEND MAKEN (FONDS ONROEREND ERFGOED)	9	Ja	256 000,00	394 182,09
MVG	2019	QGO-9QGGTAB-WT	Werkings en Toelagen - DE ZORG VOOR ONROEREND ERFGOED VOOR IEDEREEN VANZELFSPREKEND MAKEN (FONDS ONROEREND ERFGOED)	9	Ja	-	-
TOTAAL						45 178 724 000,00	43 818 053 802,24

Totaal per	Beleidsdomein	Omschrijving	Raming	Vorderingen Huidig Jaar
	H	Cultuur, Jeugd, Sport en Media	27 433 000,00	42 265 239,11
	E	Economie, Wetenschap en Innovatie	35 878 000,00	43 931 814,27
	C	Financiën en Begroting	42 222 136 000,00	41 389 202 071,01
	D	internationaal Vlaanderen	2 553 000,00	1 444 765,74
	P	Kanselarij en Bestuur	141 936 000,00	98 052 372,19
	K	Landbouw en Visserij	4 520 000,00	5 786 521,29
	M	Mobiliteit en Openbare Werken	1 407 317 000,00	1 204 535 041,89
	Q	Omgeving	1 194 950 000,00	880 059 553,99
	F	Onderwijs en Vorming	120 136 000,00	131 864 740,76
	G	Welzijn, Volksgezondheid en Gezin	13 888 000,00	8 917 801,70
	J	Werk en Sociale Economie	7 977 000,00	11 993 880,29

Totaal per Entiteit	Entiteitscode	Entiteit	Raming	Vorderingen Huidig Jaar
	FEO		-	-
	HBK		769 000,00	740 690,02
	HDO		-	-
	JCO		-	-
	PJO	AGENTSCHAP BINNENLANDS BESTUUR	4 701 000,00	5 812 109,46
	PHO	AGENTSCHAP FACILITAIR BEDRIJF	42 380 000,00	36 261 655,39
	FDO	AGENTSCHAP HOGER ONDERWIJS, VOLWASSENENONDERWIJS, KWALIFICATIES EN STUDIE TOELAGEN	13 942 000,00	17 164 835,31
	PCO	AGENTSCHAP INFORMATIE VLAANDEREN	373 000,00	946 277,43
	ECO	AGENTSCHAP INNOVEREN & ONDERNEMEN	15 163 000,00	17 231 664,82
	QGO	AGENTSCHAP ONROEREND ERFGOED	1 772 000,00	1 533 718,59
	PGO	AGENTSCHAP OVERHEIDSPERSONEEL	256 000,00	237 498,14
	MCO	AGENTSCHAP VOOR MARITIEME DIENSTVERLENING EN KUST	9 209 000,00	9 621 387,03
	QDO	AGENTSCHAP VOOR NATUUR EN BOS	10 393 000,00	10 288 589,17
	FCO	AGENTSCHAP VOOR ONDERWIJSDIENSTEN	90 630 000,00	104 936 127,12
	MDO	AGENTSCHAP WEGEN EN VERKEER	11 147 000,00	12 491 536,03
	QFO	AGENTSCHAP WONEN	1 046 000,00	1 652 361,61
	PFO	AUDIT VLAANDEREN	-	-

Nr.	316380841		VO 10
definitief			
PFJ	DAB AUDIT VLAANDEREN	863 000,00	67 990,00
PHC	DAB CATERING EN SCHOONMAAK	24 933 000,00	12 340 738,47
GBF	DAB CENTRUM VOOR INFORMATIE, COMMUNICATIE, OPLEIDING EN VORMING IN DE WELZIJNSSECTOR	618 000,00	219 718,00
FDG	DAB FONDS INSCHRIJVINGSGELDEN CENTRA VOLWASSENONDERWIJS	12 942 000,00	7 405 004,02
DBA	DAB FONDS MICROFINANCIERING	1 891 000,00	276 748,64
QFY	DAB FONDS TER BESTRIJDING VAN DE UITHUISZETTINGEN	7 519 000,00	176 006,00
QFZ	DAB FONDS VOOR DE FINANCIERING VAN HET URGENTIEPROGRAMMA VOOR DE SOCIALE HUISVESTING	1 086 000,00	873 000,00
QBZ	DAB GRONDFONDS	39 554 000,00	5 401 352,57
PHE	DAB ICT	49 717 000,00	32 611 879,80
HBD	DAB KASTEEL VAN GAASBEEK	2 833 000,00	2 167 551,11
HBC	DAB KONINKLIJK MUSEUM VOOR SCHONE KUNSTEN ANTWERPEN	4 988 000,00	3 035 354,99
HBE	DAB LANDSCOMMANDERIJ ALDEN BIESEN	3 237 000,00	3 028 891,12
MCD	DAB LOODSWEZEN	127 513 000,00	114 715 489,61
QBX	DAB MINAFONDS	694 180 000,00	410 066 901,15
PGH	DAB OVERHEIDSPERSONEEL	17 926 000,00	8 865 322,57
HBJ	DAB UITLEENDIENST KAMPEERMATERIAAL VOOR DE JEUGD	1 626 000,00	1 261 266,05
MBU	DAB VIF – DEP	840 058 000,00	704 825 626,52
MCU	DAB VIF – MDK	2 251 000,00	2 225 366,15
MDU	DAB VIF – WV	43 333 000,00	48 637 740,02
QGZ	DAB VLAAMS INSTITUUT VOOR HET ONROEREND ERFGOED	2 515 000,00	-
MCE	DAB VLOOT	128 740 000,00	71 730 593,27
DBO	DEPARTEMENT BUITENLANDSE ZAKEN	662 000,00	1 168 017,10
HBO	DEPARTEMENT CULTUUR, JEUGD EN MEDIA	13 980 000,00	32 031 485,82
EBO	DEPARTEMENT EWI	20 715 000,00	26 700 149,45
CBO	DEPARTEMENT FB	35 545 060 000,00	34 705 973 556,22
PAO	DEPARTEMENT KANSELARIJ EN BESTUUR	234 000,00	277 145,39
PBO	DEPARTEMENT KANSELARIJ EN BESTUUR – DIENST VAN DE GOUVERNEURS	70 000,00	112 298,07
KBO	DEPARTEMENT LV	2 306 000,00	3 349 416,93
MBO	DEPARTEMENT MOW	245 066 000,00	240 287 303,26
QBO	DEPARTEMENT OMGEVING	222 656 000,00	225 502 621,14
FBO	DEPARTEMENT OV	2 622 000,00	2 334 774,31
JBO	DEPARTEMENT WSE	7 977 000,00	11 993 880,29
GBO	DEPARTEMENT WVG	9 861 000,00	4 332 483,91
PDO	DIENST VAN DE BESTUURSRECHTSCOLLEGES	483 000,00	519 457,47
KDO	INSTITUUT VOOR LANDBOUW EN VISSERIJONDERZOEK	2 214 000,00	2 437 104,36
QCO	INSTITUUT VOOR NATUUR EN BOSONDERZOEK	1 823 000,00	1 406 918,32
GDO	JONGERENWELZIJN	-	66 371,24
FIO	ONDERWIJSINSPECTIE	-	24 000,00
QEO	VLAAMS ENERGIEAGENTSCHAP	212 406 000,00	223 158 085,44
CEO	VLAAMSE BELASTINGDIENST	6 677 076 000,00	6 683 228 514,79
GEO	ZORG EN GEZONDHEID	3 409 000,00	4 299 228,55

definitief

**UITVOERING MIDDELEN VAN DE VLAAMSE GEMEENSCHAP incl. DAB's
en VAN DE RECHTSPERSONEN gebruikmakend van ORAFIN**

MVG/DAB/R p	Jaar	Afdeling	PR	Omschrijving	Raming	Vorderingen Huidig Jaar
MVG	2019	2	DE	BESTRIJDING VAN DE STRUCTURELE ARMOEDE IN DE WERELD EN HET DICHTEN VAN DE NOORD-ZUIDKLOOF	21 000,00	29 748,64
MVG	2019	2	DE	BESTRIJDING VAN DE STRUCTURELE ARMOEDE IN DE WERELD EN HET DICHTEN VAN DE NOORD-ZUIDKLOOF	1 870 000,00	247 000,00
MVG	2019	2	FF	FINANCIERING VAN HET DEELTIJDS KUNSTONDERWIJS EN HET VOLWASSENENONDERWIJS	5 805 000,00	5 656 004,02
MVG	2019	2	FF	FINANCIERING VAN HET DEELTIJDS KUNSTONDERWIJS EN HET VOLWASSENENONDERWIJS	7 137 000,00	1 749 000,00
MVG	2019	2	GC	OP EEN KWALITEITSVOLLE WIJZE DE VOORWAARDEN CREËREN WAARBINNEN HET WELZIJNSNIVEAU VAN DE HUIDIGE EN TOEKOMSTIGE VLAAMSE BEVOLKING KAN BEVORDERD, BEWAAKT, BEHOED OF HERSTELD WORDEN	34 000,00	19 718,00
MVG	2019	2	GC	OP EEN KWALITEITSVOLLE WIJZE DE VOORWAARDEN CREËREN WAARBINNEN HET WELZIJNSNIVEAU VAN DE HUIDIGE EN TOEKOMSTIGE VLAAMSE BEVOLKING KAN BEVORDERD, BEWAAKT, BEHOED OF HERSTELD WORDEN	584 000,00	200 000,00
MVG	2019	2	HC	ONTWIKKELEN, ONDERSTEUNEN EN OPTIMALISEREN VAN EEN INNOVEREND, TRANSVERSAAL CULTUURBELEID EN VERBINDEN VAN DE DOMEINEN CULTUUR, JEUGD, SPORT EN MEDIA DOOR HET UITWERKEN VAN EEN BELEID VOOR DOMEINOVERSCHRIJDENDE MATERIES	2 633 000,00	2 350 587,24
MVG	2019	2	HC	ONTWIKKELEN, ONDERSTEUNEN EN OPTIMALISEREN VAN EEN INNOVEREND, TRANSVERSAAL CULTUURBELEID EN VERBINDEN VAN DE DOMEINEN CULTUUR, JEUGD, SPORT EN MEDIA DOOR HET UITWERKEN VAN EEN BELEID VOOR DOMEINOVERSCHRIJDENDE MATERIES	9 194 000,00	6 621 900,00
MVG	2019	2	HD	STIMULEREN VAN EEN GEDIFFERENTIEERD AANBOD AAN SOCIAAL-CULTURELE ACTIVITEITEN, GEORGANISEERD OP NIET-COMMERCIELE BASIS, TER BEVORDERING VAN DE ALGEMENE ONTWIKKELING VAN ALLE VOLWASSENEN EN TER VERHOOGING VAN DE MAATSCHAPPELIJKE EN CULTURELE PARTICIPATIE	280 000,00	277 266,05
MVG	2019	2	HD	STIMULEREN VAN EEN GEDIFFERENTIEERD AANBOD AAN SOCIAAL-CULTURELE ACTIVITEITEN, GEORGANISEERD OP NIET-COMMERCIELE BASIS, TER BEVORDERING VAN DE ALGEMENE ONTWIKKELING VAN ALLE VOLWASSENEN EN TER VERHOOGING VAN DE MAATSCHAPPELIJKE EN CULTURELE PARTICIPATIE	1 346 000,00	984 000,00
MVG	2019	2	MF	STREVEN NAAR EEN DUURZAME VEILIGE MOBILITEIT MET EEN GROTERE VERKEERSVEILIGHEID EN VERKEERSLEEFBAARHEID	-	-140,75
MVG	2019	2	MF	STREVEN NAAR EEN DUURZAME VEILIGE MOBILITEIT MET EEN GROTERE VERKEERSVEILIGHEID EN VERKEERSLEEFBAARHEID	3 800 000,00	3 945 190,23
MVG	2019	2	MF	STREVEN NAAR EEN DUURZAME VEILIGE MOBILITEIT MET EEN GROTERE VERKEERSVEILIGHEID EN VERKEERSLEEFBAARHEID	817 010 000,00	681 523 000,00
MVG	2019	2	MH	HET BEHEREN, ONDERHOUDEN EN OPTIMALISEREN VAN HET WEGENPATRIMONIUM EN HET ORGANISEREN VAN HET VERKEER OP DIT WEGENPATRIMONIUM	-	-421 156,68
MVG	2019	2	MH	HET BEHEREN, ONDERHOUDEN EN OPTIMALISEREN VAN HET WEGENPATRIMONIUM EN HET ORGANISEREN VAN HET VERKEER OP DIT WEGENPATRIMONIUM	5 900 000,00	8 289 853,18
MVG	2019	2	MH	HET BEHEREN, ONDERHOUDEN EN OPTIMALISEREN VAN HET WEGENPATRIMONIUM EN HET ORGANISEREN VAN HET VERKEER OP DIT WEGENPATRIMONIUM	37 433 000,00	40 347 886,84
MVG	2019	2	MI	PROMOTIE EN KWALITATIEVE DIENSTVERLENING VOOR VLOT EN VEILIG VERKEER OP DE WATERWEGEN MET UITBOUW VAN EEN PERFORMANTE INFRASTRUCTUUR, ALSOOK BEVEILIGING TEGEN OVERSTROMINGEN VAN DE WATERWEGEN EN AAN DE KUST	-	-
MVG	2019	2	MI	PROMOTIE EN KWALITATIEVE DIENSTVERLENING VOOR VLOT EN VEILIG VERKEER OP DE WATERWEGEN MET UITBOUW VAN EEN PERFORMANTE INFRASTRUCTUUR, ALSOOK BEVEILIGING TEGEN OVERSTROMINGEN VAN DE WATERWEGEN EN AAN DE KUST	-	7 917,89
MVG	2019	2	MI	PROMOTIE EN KWALITATIEVE DIENSTVERLENING VOOR VLOT EN VEILIG VERKEER OP DE WATERWEGEN MET UITBOUW VAN EEN PERFORMANTE INFRASTRUCTUUR, ALSOOK BEVEILIGING TEGEN OVERSTROMINGEN VAN DE WATERWEGEN EN AAN DE KUST	8 999 000,00	9 496 181,98
MVG	2019	2	MI	PROMOTIE EN KWALITATIEVE DIENSTVERLENING VOOR VLOT EN VEILIG VERKEER OP DE WATERWEGEN MET UITBOUW VAN EEN PERFORMANTE INFRASTRUCTUUR, ALSOOK BEVEILIGING TEGEN OVERSTROMINGEN VAN DE WATERWEGEN EN AAN DE KUST	129 488 000,00	130 117 037,24
MVG	2019	2	MI	PROMOTIE EN KWALITATIEVE DIENSTVERLENING VOOR VLOT EN VEILIG VERKEER OP DE WATERWEGEN MET UITBOUW VAN EEN PERFORMANTE INFRASTRUCTUUR, ALSOOK BEVEILIGING TEGEN OVERSTROMINGEN VAN DE WATERWEGEN EN AAN DE KUST	139 265 000,00	68 829 045,64
MVG	2019	2	PA	APPARAATKREDIETEN	863 000,00	67 990,00
MVG	2019	2	PK	INTERNE DIENSTVERLENING VLAAMSE OVERHEID: HR, FACILITIES, VASTGOED, OVERHEIDSOPDRACHTEN, ICT EN AUDIT VLAAMSE OVERHEID	7 444 000,00	7 210 738,47
MVG	2019	2	PK	INTERNE DIENSTVERLENING VLAAMSE OVERHEID: HR, FACILITIES, VASTGOED, OVERHEIDSOPDRACHTEN, ICT EN AUDIT VLAAMSE OVERHEID	302 000,00	221 879,80
MVG	2019	2	PK	INTERNE DIENSTVERLENING VLAAMSE OVERHEID: HR, FACILITIES, VASTGOED, OVERHEIDSOPDRACHTEN, ICT EN AUDIT VLAAMSE OVERHEID	5 545 000,00	5 496 322,57
MVG	2019	2	PK	INTERNE DIENSTVERLENING VLAAMSE OVERHEID: HR, FACILITIES, VASTGOED, OVERHEIDSOPDRACHTEN, ICT EN AUDIT VLAAMSE OVERHEID	79 285 000,00	40 889 000,00
MVG	2019	2	QC	RUIMTELIJKE ORDENING, MILIEU EN NATUUR	70 569 000,00	71 470 989,19
MVG	2019	2	QC	RUIMTELIJKE ORDENING, MILIEU EN NATUUR	386 000,00	470 853,39

Nr.	316380841				VO 10 bis	
definitief						
MVG	2019	2	QC	RUIMTELIJKE ORDENING, MILIEU EN NATUUR	51 866 000,00	50 307 093,83
MVG	2019	2	QC	RUIMTELIJKE ORDENING, MILIEU EN NATUUR	2 041 000,00	5 401 352,57
MVG	2019	2	QC	RUIMTELIJKE ORDENING, MILIEU EN NATUUR	11 227 000,00	11 435 964,74
MVG	2019	2	QC	RUIMTELIJKE ORDENING, MILIEU EN NATUUR	597 645 000,00	276 382 000,00
MVG	2019	2	QD	WOONBELEID	25 000,00	16 006,00
MVG	2019	2	QD	WOONBELEID	8 580 000,00	1 033 000,00
MVG	2019	2	QG	ONROEREND ERFGOED	2 515 000,00	-
MVG	2019	6	CE	FINANCIËLE OPERATIES	1 673 260 000,00	875 000 000,00
MVG	2019	9	CA	APPARAATKREDIETEN	53 000,00	161 543,27
MVG	2019	9	CC	BUDGETTAIR BELEID	25 730 333 000,00	25 730 519 023,62
MVG	2019	9	CD	FISCALITEIT	-	-
MVG	2019	9	CD	FISCALITEIT	14 597 788 000,00	14 605 240 676,24
MVG	2019	9	CE	FINANCIËLE OPERATIES	220 702 000,00	178 280 827,88
MVG	2019	9	DA	APPARAATKREDIETEN	233 000,00	259 041,19
MVG	2019	9	DD	BEHARTIGING VAN DE INTERNATIONALE BELANGEN VAN VLAANDEREN	374 000,00	456 987,15
MVG	2019	9	DE	BESTRIJDING VAN DE STRUCTURELE ARMOEDE IN DE WERELD EN HET DICHTEN VAN DE NOORD-ZUIDKLOOF	55 000,00	463 538,76
MVG	2019	9	DF	INTERNATIONALISERING VAN DE VLAAMSE ECONOMIE	-	-
MVG	2019	9	DG	DUURZAME ONTWIKKELING EN DE PROMOTIE VAN VLAANDEREN-BRUSSEL ALS TOERISTISCHE TOPBESTEMMING	-	-11 550,00
MVG	2019	9	EA	APPARAATKREDIETEN	2 074 000,00	2 479 983,13
MVG	2019	9	EB	PROVISIES	240 000,00	48 173,93
MVG	2019	9	EC	EEN DUURZAAM ECONOMISCH WEEFSEL, HET FACILITEREN VAN ONDERNEMERSCHAP	23 459 000,00	25 148 844,87
MVG	2019	9	EC	EEN DUURZAAM ECONOMISCH WEEFSEL, HET FACILITEREN VAN ONDERNEMERSCHAP	10 000 000,00	10 000 000,00
MVG	2019	9	EE	WETENSCHAPPELIJK ONDERZOEK: EXCELLENTIE VOOR ALLES	-	2 716,64
MVG	2019	9	EF	MEER INNOVATIE, KENNISCREATIE EN KENNISVALORISATIE	105 000,00	6 252 095,70
MVG	2019	9	FA	APPARAATKREDIETEN	1 650 000,00	1 557 495,91
MVG	2019	9	FD	FINANCIERING VAN HET KLEUTER- EN LEERPLICHTONDERWIJS	65 983 000,00	80 733 553,10
MVG	2019	9	FE	FINANCIERING VAN HET HOGER ONDERWIJS	6 641 000,00	6 608 734,13
MVG	2019	9	FF	FINANCIERING VAN HET DEELTIJDS KUNSTONDERWIJS EN HET VOLWASSENENONDERWIJS	22 334 000,00	22 536 488,20
MVG	2019	9	FF	FINANCIERING VAN HET DEELTIJDS KUNSTONDERWIJS EN HET VOLWASSENENONDERWIJS	2 803 000,00	3 378 141,50
MVG	2019	9	FG	ONDERSTEUNING VAN HET ONDERWIJSVELD	-	-1 718,01
MVG	2019	9	FG	ONDERSTEUNING VAN HET ONDERWIJSVELD	-	-
MVG	2019	9	FG	ONDERSTEUNING VAN HET ONDERWIJSVELD	3 889 000,00	3 133 293,78
MVG	2019	9	FG	ONDERSTEUNING VAN HET ONDERWIJSVELD	3 894 000,00	6 513 748,13
MVG	2019	9	FH	BELEIDSTHEMA'S ONDERWIJS	-	-
MVG	2019	9	GA	APPARAATKREDIETEN	4 138 000,00	3 627 669,13
MVG	2019	9	GC	OP EEN KWALITEITSVOLLE WIJZE DE VOORWAARDEN CREËREN WAARBINNEN HET WELZIJSNIVEAU VAN DE HUIDIGE EN TOEKOMSTIGE VLAAMSE BEVOLKING KAN BEVORDERD, BEWAAKT, BEHOED OF HERSTELD WORDEN	-	-525,00
MVG	2019	9	GC	OP EEN KWALITEITSVOLLE WIJZE DE VOORWAARDEN CREËREN WAARBINNEN HET WELZIJSNIVEAU VAN DE HUIDIGE EN TOEKOMSTIGE VLAAMSE BEVOLKING KAN BEVORDERD, BEWAAKT, BEHOED OF HERSTELD WORDEN	120 000,00	139 774,09
MVG	2019	9	GC	OP EEN KWALITEITSVOLLE WIJZE DE VOORWAARDEN CREËREN WAARBINNEN HET WELZIJSNIVEAU VAN DE HUIDIGE EN TOEKOMSTIGE VLAAMSE BEVOLKING KAN BEVORDERD, BEWAAKT, BEHOED OF HERSTELD WORDEN	5 502 000,00	631 936,93
MVG	2019	9	GD	OP EEN KWALITEITSVOLLE WIJZE DE VOORWAARDEN CREËREN WAARBINNEN HET WELZIJS- EN GEZONDHEIDSNIVEAU VAN DE HUIDIGE EN TOEKOMSTIGE VLAAMSE BEVOLKING KAN BEVORDERD, BEWAAKT, BEHOED OF HERSTELD WORDEN	1 000 000,00	3 659 825,60
MVG	2019	9	GD	OP EEN KWALITEITSVOLLE WIJZE DE VOORWAARDEN CREËREN WAARBINNEN HET WELZIJS- EN GEZONDHEIDSNIVEAU VAN DE HUIDIGE EN TOEKOMSTIGE VLAAMSE BEVOLKING KAN BEVORDERD, BEWAAKT, BEHOED OF HERSTELD WORDEN	1 144 000,00	453 560,45
MVG	2019	9	GD	OP EEN KWALITEITSVOLLE WIJZE DE VOORWAARDEN CREËREN WAARBINNEN HET WELZIJS- EN GEZONDHEIDSNIVEAU VAN DE HUIDIGE EN TOEKOMSTIGE VLAAMSE BEVOLKING KAN BEVORDERD, BEWAAKT, BEHOED OF HERSTELD WORDEN	1 265 000,00	185 842,50
MVG	2019	9	GE	ELKE JONGERE HET RECHT GEVEN OM KANSRIJK MEE TE GROEIEN	101 000,00	-
MVG	2019	9	HA	APPARAATKREDIETEN	489 000,00	478 720,64
MVG	2019	9	HB	PROVISIES	579 000,00	212 486,17
MVG	2019	9	HB	PROVISIES	-	18 334 758,51
MVG	2019	9	HC	ONTWIKKELEN, ONDERSTEUNEN EN OPTIMALISEREN VAN EEN INNOVEREND, TRANSVERSAAL CULTUURBELEID EN VERBINDEN VAN DE DOMEINEN CULTUUR, JEUGD, SPORT EN MEDIA DOOR HET UITWERKEN VAN EEN BELEID VOOR DOMEINOVERSCHRIJDENDE MATERIES	37 000,00	45 118,23
MVG	2019	9	HC	ONTWIKKELEN, ONDERSTEUNEN EN OPTIMALISEREN VAN EEN INNOVEREND, TRANSVERSAAL CULTUURBELEID EN VERBINDEN VAN DE DOMEINEN CULTUUR, JEUGD, SPORT EN MEDIA DOOR HET UITWERKEN VAN EEN BELEID VOOR DOMEINOVERSCHRIJDENDE MATERIES	80 000,00	120 192,23
MVG	2019	9	HC	ONTWIKKELEN, ONDERSTEUNEN EN OPTIMALISEREN VAN EEN INNOVEREND, TRANSVERSAAL CULTUURBELEID EN VERBINDEN VAN DE DOMEINEN CULTUUR, JEUGD, SPORT EN MEDIA DOOR HET UITWERKEN VAN EEN BELEID VOOR DOMEINOVERSCHRIJDENDE MATERIES	113 000,00	110 268,03
MVG	2019	9	HE	BIJDRAGEN AAN DE ONTWIKKELING VAN EEN KWALITATIEF EN DIVERS (PROFESSIONEEL) KUNSTEN- EN CULTUREEL-ERFGOEDLANDSCHAP	2 312 000,00	2 317 646,05

Nr.	316380841					VO 10 bis
definitief						
MVG	2019	9	HE	BIJDAGEN AAN DE ONTWIKKELING VAN EEN KWALITATIEF EN DIVERS (PROFESSIONEEL) KUNSTEN- EN CULTUREEL-ERFGOEDLANDSCHAP	73 000,00	80 750,00
MVG	2019	9	HE	BIJDAGEN AAN DE ONTWIKKELING VAN EEN KWALITATIEF EN DIVERS (PROFESSIONEEL) KUNSTEN- EN CULTUREEL-ERFGOEDLANDSCHAP	10 297 000,00	10 331 545,96
MVG	2019	9	HF	WERKEN AAN DE UITBOUW VAN EEN COHERENT, GEZOND, DUURZAAM EN KWALITEITSVOL (TOP)SPORTBELEID	-	-
MVG	2019	9	JA	APPARAATKREDIETEN	5 080 000,00	7 245 565,65
MVG	2019	9	JD	BEVORDEREN VAN TRANSITIES NAAR WERK EN FACILITEREN VAN WERK	1 844 000,00	3 262 232,52
MVG	2019	9	JD	BEVORDEREN VAN TRANSITIES NAAR WERK EN FACILITEREN VAN WERK	140 000,00	113 392,32
MVG	2019	9	JD	BEVORDEREN VAN TRANSITIES NAAR WERK EN FACILITEREN VAN WERK	598 000,00	1 131 252,03
MVG	2019	9	JE	INSCHAKELLEN VAN PERSONEN MET EEN AFSTAND TOT DE ARBEIDSMARKT MET AANDACHT VOOR MAATSCHAPPELIJKE NODEN EN DIENSTEN EN HET FACILITEREN VAN SOCIAAL ONDERNEMERSCHAP EN MAATSCHAPPELIJK VERANTWOORD ONDERNEMEN.	315 000,00	241 437,77
MVG	2019	9	KA	APPARAATKREDIETEN	2 413 000,00	2 795 582,64
MVG	2019	9	KD	VOOR EEN DUURZAME EN LEEFBARE LANDBOUW EN VISSERIJ	50 000,00	85 720,00
MVG	2019	9	KD	VOOR EEN DUURZAME EN LEEFBARE LANDBOUW EN VISSERIJ	2 057 000,00	2 905 218,65
MVG	2019	9	MA	APPARAATKREDIETEN	7 094 000,00	6 531 710,85
MVG	2019	9	MD	UITVOERING VAN DE OVERHEIDSTAKEN IN HET BEHOUD EN DE EVENWICHTIGE GROEI VAN DE REGIONALE LUCHTHAVENS IN SAMENWERKING MET DE PRIVATE EXPLOITANTEN	13 000,00	136 512,41
MVG	2019	9	MF	STREVEN NAAR EEN DUURZAME VEILIGE MOBILITEIT MET EEN GROTERE VERKEERSVEILIGHEID EN VERKEERSLEEFBAARHEID	732 000,00	769 320,21
MVG	2019	9	MF	STREVEN NAAR EEN DUURZAME VEILIGE MOBILITEIT MET EEN GROTERE VERKEERSVEILIGHEID EN VERKEERSLEEFBAARHEID	1 000 000,00	1 475 054,72
MVG	2019	9	MF	STREVEN NAAR EEN DUURZAME VEILIGE MOBILITEIT MET EEN GROTERE VERKEERSVEILIGHEID EN VERKEERSLEEFBAARHEID	3 000 000,00	3 000 000,00
MVG	2019	9	MH	HET BEHEREN, ONDERHOUDEN EN OPTIMALISEREN VAN HET WEGENPATRIMONIUM EN HET ORGANISEREN VAN HET VERKEER OP DIT WEGENPATRIMONIUM	181 493 000,00	201 325 161,72
MVG	2019	9	MH	HET BEHEREN, ONDERHOUDEN EN OPTIMALISEREN VAN HET WEGENPATRIMONIUM EN HET ORGANISEREN VAN HET VERKEER OP DIT WEGENPATRIMONIUM	664 000,00	195 952,11
MVG	2019	9	MH	HET BEHEREN, ONDERHOUDEN EN OPTIMALISEREN VAN HET WEGENPATRIMONIUM EN HET ORGANISEREN VAN HET VERKEER OP DIT WEGENPATRIMONIUM	5 647 000,00	4 676 417,14
MVG	2019	9	MH	HET BEHEREN, ONDERHOUDEN EN OPTIMALISEREN VAN HET WEGENPATRIMONIUM EN HET ORGANISEREN VAN HET VERKEER OP DIT WEGENPATRIMONIUM	5 500 000,00	7 815 118,89
MVG	2019	9	MH	HET BEHEREN, ONDERHOUDEN EN OPTIMALISEREN VAN HET WEGENPATRIMONIUM EN HET ORGANISEREN VAN HET VERKEER OP DIT WEGENPATRIMONIUM	25 186 000,00	1 133 645,85
MVG	2019	9	MI	PROMOTIE EN KWALITATIEVE DIENSTVERLENING VOOR VLOT EN VEILIG VERKEER OP DE WATERWEGEN MET UITBOUW VAN EEN PERFORMANTE INFRASTRUCTUUR, ALSOOK BEVEILIGING TEGEN OVERSTROMINGEN VAN DE WATERWEGEN EN AAN DE KUST	-	11 067,00
MVG	2019	9	MI	PROMOTIE EN KWALITATIEVE DIENSTVERLENING VOOR VLOT EN VEILIG VERKEER OP DE WATERWEGEN MET UITBOUW VAN EEN PERFORMANTE INFRASTRUCTUUR, ALSOOK BEVEILIGING TEGEN OVERSTROMINGEN VAN DE WATERWEGEN EN AAN DE KUST	16 000,00	48 307,27
MVG	2019	9	MI	PROMOTIE EN KWALITATIEVE DIENSTVERLENING VOOR VLOT EN VEILIG VERKEER OP DE WATERWEGEN MET UITBOUW VAN EEN PERFORMANTE INFRASTRUCTUUR, ALSOOK BEVEILIGING TEGEN OVERSTROMINGEN VAN DE WATERWEGEN EN AAN DE KUST	215 000,00	40 058,39
MVG	2019	9	MI	PROMOTIE EN KWALITATIEVE DIENSTVERLENING VOOR VLOT EN VEILIG VERKEER OP DE WATERWEGEN MET UITBOUW VAN EEN PERFORMANTE INFRASTRUCTUUR, ALSOOK BEVEILIGING TEGEN OVERSTROMINGEN VAN DE WATERWEGEN EN AAN DE KUST	25 669 000,00	25 668 820,00
MVG	2019	9	MI	PROMOTIE EN KWALITATIEVE DIENSTVERLENING VOOR VLOT EN VEILIG VERKEER OP DE WATERWEGEN MET UITBOUW VAN EEN PERFORMANTE INFRASTRUCTUUR, ALSOOK BEVEILIGING TEGEN OVERSTROMINGEN VAN DE WATERWEGEN EN AAN DE KUST	9 193 000,00	9 573 079,76
MVG	2019	9	PA	APPARAATKREDIETEN	2 057 000,00	2 218 137,69
MVG	2019	9	PE	ONDERSTEUNEN VAN DE MINISTER-PRESIDENT EN DE VLAAMSE REGERING VOOR BESLUITVORMING, LANGETERMIJNFOCUS EN TRANSVERSALE SAMENWERKING	44 000,00	2 454,94
MVG	2019	9	PF	UITWERKEN VAN EEN GEÏNTEGREERD INTEGRATIE- EN GELIJKEMOENBELEID IN ALLE VLAAMSE BELEIDSDOMEINEN	100 000,00	1 268 291,71
MVG	2019	9	PG	INITIËREN EN COËRDINEREN VAN EEN INCLUSIEVE BELEIDSAANPAK VOOR BRUSSEL IN ALLE GEMEENSCHAPSAANGELEGENHEDEN	2 567 000,00	2 451 478,89
MVG	2019	9	PJ	DIGITALE DIENSTVERLENING OVERHEID	331 000,00	908 656,53
MVG	2019	9	PK	INTERNE DIENSTVERLENING VLAAMSE OVERHEID: HR, FACILITIES, VASTGOED, OVERHEIDSOPDRACHTEN, ICT EN AUDIT VLAAMSE OVERHEID	135 000,00	36 907,30
MVG	2019	9	PK	INTERNE DIENSTVERLENING VLAAMSE OVERHEID: HR, FACILITIES, VASTGOED, OVERHEIDSOPDRACHTEN, ICT EN AUDIT VLAAMSE OVERHEID	8 679 000,00	2 562 324,56
MVG	2019	9	PK	INTERNE DIENSTVERLENING VLAAMSE OVERHEID: HR, FACILITIES, VASTGOED, OVERHEIDSOPDRACHTEN, ICT EN AUDIT VLAAMSE OVERHEID	32 882 000,00	32 882 000,00
MVG	2019	9	PM	NAAR EEN KWALITEITSVOL, EFFICIËNT EN SAMENHANGEND VLAAMS BINNENLANDS BESTUUR EN STEDENBELEID	1 682 000,00	1 836 189,73
MVG	2019	9	PM	NAAR EEN KWALITEITSVOL, EFFICIËNT EN SAMENHANGEND VLAAMS BINNENLANDS BESTUUR EN STEDENBELEID	20 000,00	-
MVG	2019	9	QA	APPARAATSKREDIETEN	3 461 000,00	3 006 391,51
MVG	2019	9	QC	RUIJMTELIJKE ORDENING, MILIEU EN NATUUR	615 000,00	615 853,00
MVG	2019	9	QC	RUIJMTELIJKE ORDENING, MILIEU EN NATUUR	10 432 000,00	10 308 751,17
MVG	2019	9	QC	RUIJMTELIJKE ORDENING, MILIEU EN NATUUR	5 930 000,00	5 133 393,68

Nr.	316380841						VO 10 bis
definitief							
MVG	2019	9	QC	RUIMTELIJKE ORDENING, MILIEU EN NATUUR	1 372 000,00	1 322 843,92	
MVG	2019	9	QD	WOONBELEID	286 000,00	206 000,49	
MVG	2019	9	QD	WOONBELEID	300 000,00	971 927,42	
MVG	2019	9	QD	WOONBELEID	400 000,00	389 749,44	
MVG	2019	9	QE	ENERGIE	212 583 000,00	223 282 564,50	
MVG	2019	9	QF	DIERENWELZIJN	756 000,00	1 711 591,26	
MVG	2019	9	QG	ONROEREND ERFGOED	256 000,00	394 224,43	
MVG	2019	9	QG	ONROEREND ERFGOED	324 000,00	70 325,19	
MVG	2019	9	QH	Niet gedefinieerd	213 381 000,00	216 128 678,26	
TOTAAL					45 178 724 000,00	43 818 053 802,24	

Totaal	Afdeling	Raming	Vorderingen Huidig Jaar
	2	2 009 092 000,00	1 430 673 230,08
	6	1 673 260 000,00	875 000 000,00
	9	41 496 372 000,00	41 512 380 572,16

Totaal	Afdeling	PR	Omschrijving Programma	Raming	Vorderingen Huidig Jaar
	2	DE	BESTRIJDING VAN DE STRUCTURELE ARMOEDE IN DE WERELD EN HET DICHTEN VAN DE NOORD-ZUIDKLOOF	1 891 000,00	276 748,64
	2	FF	FINANCIERING VAN HET DEELTIJDS KUNSTONDERWIJS EN HET VOLWASSENENONDERWIJS	12 942 000,00	7 405 004,02
	2	GC	OP EEN KWALITEITSVOLLE WIJZE DE VOORWAARDEN CREËREN WAARBINNEN HET WELZIJNSNIVEAU VAN DE HUIDIGE EN TOEKOMSTIGE VLAAMSE BEVOLKING KAN BEVORDERD, BEWAAKT, BEHOED OF HERSTELD WORDEN	618 000,00	219 718,00
	2	HC	ONTWIKKELEN, ONDERSTEUNEN EN OPTIMALISEREN VAN EEN INNOVEREND, TRANSVERSAAL CULTUURBELEID EN VERBINDEN VAN DE DOMEINEN CULTUUR, JEUGD, SPORT EN MEDIA DOOR HET UITWERKEN VAN EEN BELEID VOOR DOMEINOVERS	11 827 000,00	8 972 487,24
	2	HD	STIMULEREN VAN EEN GEDIFFERENTIEERD AANBOD AAN SOCIAALCULTURELE ACTIVITEITEN, GEORGANISEERD OP NIET-COMMERCIEËLE BASIS, TER BEVORDERING VAN DE ALGEMENE ONTWIKKELING VAN ALLE VOLWASSENEN EN TER VERHOOGING STREVEN NAAR EEN DUURZAME VEILIGE MOBILITEIT MET EEN GROTERE VERKEERSVEILIGHEID EN VERKEERSLEEFBAARHEID	1 626 000,00	1 261 266,05
	2	MF	HET BEHEREN, ONDERHOUDEN EN OPTIMALISEREN VAN HET WEGENPATRIMONIUM EN HET ORGANISEREN VAN HET VERKEER OP DIT WEGENPATRIMONIUM	820 810 000,00	685 468 049,48
	2	MH	PROMOTIE EN KWALITATIEVE DIENSTVERLENING VOOR VLOT EN VEILIG VERKEER OP DE WATERWEGEN MET UITBOUW VAN EEN PERFORMANTE INFRASTRUCTUUR, ALSOOK BEVEILIGING TEGEN OVERSTROMINGEN VAN DE WATERWEGEN EN AAN D	43 333 000,00	48 216 583,34
	2	MI	APPARAATKREDIETEN	277 752 000,00	208 450 182,75
	2	PA	INTERNE DIENSTVERLENING VLAAMSE OVERHEID: HR, FACILITEITEN, VASTGOED, OVERHEIDSOPDRACHTEN, ICT EN AUDIT VLAAMSE OVERHEID	863 000,00	67 990,00
	2	PK	RUIMTELIJKE ORDENING, MILIEU EN NATUUR	92 576 000,00	53 817 940,84
	2	QC	WOONBELEID	733 734 000,00	415 468 253,72
	2	QD	ONROEREND ERFGOED	8 605 000,00	1 049 006,00
	2	QG	FINANCIËLE OPERATIES	2 515 000,00	-
	6	CE	APPARAATKREDIETEN	1 673 260 000,00	875 000 000,00
	9	CA	BUDGETTAIR BELEID	53 000,00	161 543,27
	9	CC	FISCALITEIT	25 730 333 000,00	25 730 519 023,62
	9	CD	FINANCIËLE OPERATIES	14 597 788 000,00	14 605 240 676,24
	9	CE	APPARAATKREDIETEN	220 702 000,00	178 280 827,88
	9	DA	BEHARTIGING VAN DE INTERNATIONALE BELANGEN VAN VLAANDEREN	233 000,00	259 041,19
	9	DD	BESTRIJDING VAN DE STRUCTURELE ARMOEDE IN DE WERELD EN HET DICHTEN VAN DE NOORD-ZUIDKLOOF	374 000,00	456 987,15
	9	DE	INTERNATIONALISERING VAN DE VLAAMSE ECONOMIE	55 000,00	463 538,76
	9	DF	DUURZAME ONTWIKKELING EN DE PROMOTIE VAN VLAANDEREN-BRUSSEL ALS TOERISTISCHE TOPBESTEMMING	-	-
	9	DG	APPARAATKREDIETEN	-	-11 550,00
	9	EA	PROVISIES	2 074 000,00	2 479 983,13
	9	EB	EEN DUURZAAM ECONOMISCH WEEFSEL, HET FACILITEREN VAN ONDERNEMERSCHAP	240 000,00	48 173,93
	9	EC	WETENSCHAPPELIJK ONDERZOEK: EXCELLENTIE VOOR ALLES	33 459 000,00	35 148 844,87
	9	EE	MEER INNOVATIE, KENNISCREATIE EN KENNISVALORISATIE	-	2 716,64
	9	EF	APPARAATKREDIETEN	105 000,00	6 252 095,70
	9	FA		1 650 000,00	1 557 495,91

Nr.	316380841			VO 10 bis
definitief				
9	FD	FINANCIERING VAN HET KLEUTER- EN LEERPLICHTONDERWIJS	65 983 000,00	80 733 553,10
9	FE	FINANCIERING VAN HET HOGER ONDERWIJS	6 641 000,00	6 608 734,13
9	FF	FINANCIERING VAN HET DEELTIJDS KUNSTONDERWIJS EN HET VOLWASSENENONDERWIJS	25 137 000,00	25 914 629,70
9	FG	ONDERSTEUNING VAN HET ONDERWIJSVELD	7 783 000,00	9 645 323,90
9	FH	BELEIDSTHEMA'S ONDERWIJS	-	-
9	GA	APPARAATKREDIETEN	4 138 000,00	3 627 669,13
9	GC	OP EEN KWALITEITSVOLLE WIJZE DE VOORWAARDEN CREËREN WAARBINNEN HET WELZIJSNIVEAU VAN DE HUIDIGE EN TOEKOMSTIGE VLAAMSE BEVOLKING KAN BEVORDERD, BEWAAKT, BEHOED OF HERSTELD WORDEN	5 622 000,00	771 186,02
9	GD	OP EEN KWALITEITSVOLLE WIJZE DE VOORWAARDEN CREËREN WAARBINNEN HET WELZIJS- EN GEZONDHEIDSNIVEAU VAN DE HUIDIGE EN TOEKOMSTIGE VLAAMSE BEVOLKING KAN BEVORDERD, BEWAAKT, BEHOED OF HERSTELD WORDEN	3 409 000,00	4 299 228,55
9	GE	ELKE JONGERE HET RECHT GEVEN OM KANSRIJK MEE TE GROEIEN	101 000,00	-
9	HA	APPARAATKREDIETEN	489 000,00	478 720,64
9	HB	PROVISIES	579 000,00	18 547 244,68
9	HC	ONTWIKKELEN, ONDERSTEUNEN EN OPTIMALISEREN VAN EEN INNOVEREND, TRANSVERSAAL CULTUURBELEID EN VERBINDEN VAN DE DOMEINEN CULTUUR, JEUGD, SPORT EN MEDIA DOOR HET UITWERKEN VAN EEN BELEID VOOR DOMEINOVERS	230 000,00	275 578,49
9	HE	BIJDAGEN AAN DE ONTWIKKELING VAN EEN KWALITATIEF EN DIVERS (PROFESSIELEEL) KUNSTEN- EN CULTUREEL-ERFGOEDLANDSCHAP	12 682 000,00	12 729 942,01
9	HF	WERKEN AAN DE UITBOUW VAN EEN COHERENT, GEZOND, DUURZAAM EN KWALITEITSVOL (TOP)SPORTBELEID	-	-
9	JA	APPARAATKREDIETEN	5 080 000,00	7 245 565,65
9	JD	BEVORDEREN VAN TRANSITIES NAAR WERK EN FACILITEREN VAN WERK	2 582 000,00	4 506 876,87
9	JE	INSCHAKELEN VAN PERSONEN MET EEN AFSTAND TOT DE ARBEIDSMARKT MET AANDACHT VOOR MAATSCHAPPELIJKE NODEN EN DIENSTEN EN HET FACILITEREN VAN SOCIAAL ONDERNEMERSCHAP EN MAATSCHAPPELIJK VERANTWOORD ONDERNEM	315 000,00	241 437,77
9	KA	APPARAATKREDIETEN	2 413 000,00	2 795 582,64
9	KD	VOOR EEN DUURZAME EN LEEFBARE LANDBOUW EN VISSERIJ	2 107 000,00	2 990 938,65
9	MA	APPARAATKREDIETEN	7 094 000,00	6 531 710,85
9	MD	UITVOERING VAN DE OVERHEIDSTAKEN IN HET BEHOUD EN DE EVENWICHTIGE GROEI VAN DE REGIONALE LUCHTHAVENS IN SAMENWERKING MET DE PRIVATE EXPLOITANTEN	13 000,00	136 512,41
9	MF	STREVEN NAAR EEN DUURZAME VEILIGE MOBILITEIT MET EEN GROTERE VERKEERSVEILIGHEID EN VERKEERSLEEFBAARHEID	4 732 000,00	5 244 374,93
9	MH	HET BEHEREN, ONDERHOUDEN EN OPTIMALISEREN VAN HET WEGENPATRIMONIUM EN HET ORGANISEREN VAN HET VERKEER OP DIT WEGENPATRIMONIUM	218 490 000,00	215 146 295,71
9	MI	PROMOTIE EN KWALITATIEVE DIENSTVERLENING VOOR VLOT EN VEILIG VERKEER OP DE WATERWEGEN MET UITBOUW VAN EEN PERFORMANTE INFRASTRUCTUUR, ALSOOK BEVEILIGING TEGEN OVERSTROMINGEN VAN DE WATERWEGEN EN AAN D	35 093 000,00	35 341 332,42
9	PA	APPARAATKREDIETEN	2 057 000,00	2 218 137,69
9	PE	ONDERSTEUNEN VAN DE MINISTER-PRESIDENT EN DE VLAAMSE REGERING VOOR BESLUITVORMING, LANGETERMIJNFOCUS EN TRANSVERSALE SAMENWERKING	44 000,00	2 454,94
9	PF	UITWERKEN VAN EEN GEÏNTEGREERD INTEGRATIE- EN GELIJKEKANSBELEID IN ALLE VLAAMSE BELEIDSDOMEINEN	100 000,00	1 268 291,71
9	PG	INITIËREN EN COÛRDINEREN VAN EEN INCLUSIEVE BELEIDSAANPAK VOOR BRUSSEL IN ALLE GEMEENSCHAPSAANGELEGENHEDEN	2 567 000,00	2 451 478,89
9	PJ	DIGITALE DIENSTVERLENING OVERHEID	331 000,00	908 656,53
9	PK	INTERNE DIENSTVERLENING VLAAMSE OVERHEID: HR, FACILITIES, VASTGOED, OVERHEIDSOPDRACHTEN, ICT EN AUDIT VLAAMSE OVERHEID	41 696 000,00	35 481 231,86
9	PM	NAAR EEN KWALITEITSVOL, EFFICIËNT EN SAMENHANGEND VLAAMSE BINNENLANDS BESTUUR EN STEDENBELEID	1 702 000,00	1 836 189,73
9	QA	APPARAATSKREDIETEN	3 461 000,00	3 006 391,51
9	QC	RUIMTELIJKE ORDENING, MILIEU EN NATUUR	18 349 000,00	17 380 841,77
9	QD	WOONBELEID	986 000,00	1 567 677,35
9	QE	ENERGIE	212 583 000,00	223 282 564,50
9	QF	DIERENWELZIJN	756 000,00	1 711 591,26
9	QG	ONROEREND ERFGOED	580 000,00	464 549,62
9	QH		213 381 000,00	216 128 678,26

Nr.	316380841	VO 11a
-----	-----------	--------

definitief

UITVOERING UITGAVEN VAN DE VLAAMSE GEMEENSCHAP incl. DAB's en VAN DE RECHTSPERSONEN gebruikmakend van ORAFIN: VAK

Gesplitste kredieten: Vastleggingskredieten

MVG/DAB/R p	jaar	Begrotingsartikel	Omschrijving	Afdeling	Aard	Vastleggingskredieten			Besteding	Saldo VAK	Over te dragen VAK (excl VG)
						Decretaal VAK	Overdracht VAK	Totaal VAK	Verbintenissen	Saldo VAK	
MVG	2019	CB0-1CAG2ZZ-LO	Lonen.	1	2	12 262 000,00	-	12 262 000,00	11 596 786,49	665 213,51	-
MVG	2019	CB0-1CAG2ZZ-WT	Werking en Toelagen.	1	2	1 871 000,00	-	1 871 000,00	1 853 366,19	17 633,81	-
MVG	2019	CB0-1CBG2AA-WT	Werking en Toelagen - BELEIDSVOORBEREIDING EN COMMUNICATIE	1	2	2 324 000,00	-	2 324 000,00	2 323 388,67	611,33	-
MVG	2019	CB0-1CBG2AB-PR	Provisies - VOOR DE AANPASSING VAN DE LONEN MET TOEPASSING VAN CAO'S EN VOOR UITGAVEN IN HET KADER VAN DE MONITORING	1	2	126 023 000,00	30 493 905,42	156 516 905,42	-	156 516 905,42	41 754 905,42
MVG	2019	CB0-1CBX2AC-PR	Provisies - VOOR HET ACTIEPLAN ENERGIEEFFICIENTIE EN VOOR STUDIES	1	2	6 520 000,00	714 000,00	7 234 000,00	-	7 234 000,00	7 234 000,00
MVG	2019	CB0-1CBX2AD-PR	Provisies - VOOR SCHULDAFBOUW EN INVESTERINGSUITGAVEN	1	2	-90 235 000,00	95 235 453,00	5 000 453,00	-	5 000 453,00	5 000 453,00
MVG	2019	CB0-1CCG2CA-WT	Werking en Toelagen - DUURZAAM BUDGETTAIR EN FINANCIËEL BELEID	1	2	894 000,00	-	894 000,00	499 721,77	394 278,23	-
MVG	2019	CB0-1CCG2CC-WT	Werking en Toelagen - GEWESTAANGELEGENHEDEN	1	2	27 659 000,00	-	27 659 000,00	27 659 349,24	-349,24	-
MVG	2019	CB0-1CCG2CY-IS	Interne Stroom - VLAAMS FONDS VOOR DE LASTENDELGING	1	2	143 767 000,00	-	143 767 000,00	143 767 000,00	-	-
MVG	2019	CB0-1CDG2DB-WT	Werking en Toelagen - WOONFISCALITEIT	1	2	1 555 032 000,00	1 449 050,62	1 556 481 050,62	1 554 519 397,65	1 961 652,97	1 961 652,97
MVG	2019	CB0-1CDG2DC-WT	Werking en Toelagen - DIENSTENCHEQUES	1	2	192 778 000,00	16 646 025,41	209 424 025,41	192 577 968,51	16 846 056,90	16 846 056,90
MVG	2019	CB0-1CEG2BA-PA	Participaties - ACTIEF SCHULDBEHEER	1	2	1 515 393 000,00	-	1 515 393 000,00	1 376 001 806,40	139 391 193,60	-
MVG	2019	CB0-1CEG2BA-WT	Werking en Toelagen - ACTIEF SCHULDBEHEER	1	2	101 405 000,00	-	101 405 000,00	93 574 322,76	7 830 677,24	-
MVG	2019	CB0-1CEG2BB-WT	Werking en Toelagen - ACTIEF RISICOMANAGEMENT	1	2	945 000,00	-	945 000,00	723 546,92	221 453,08	-
MVG	2019	CB0-1CEX2BA-PA	Participaties - ACTIEF SCHULDBEHEER	1	2	1 739 000,00	348 657 351,70	350 396 351,70	1 694 119,87	348 702 231,83	348 702 231,83
MVG	2019	CB0-1CFG2EA-WT	Werking en Toelagen - EEN CORRECTE BOEKHOUDING VOEREN EN BEWAKEN	1	2	3 119 000,00	-	3 119 000,00	3 119 000,00	-	-
MVG	2019	CB0-4CEG2BA-LE	Leningen - ACTIEF SCHULDBEHEER	4	2	206 169 000,00	-	206 169 000,00	70 201 449,93	135 967 550,07	-
MVG	2019	CE0-1CAG2ZZ-LO	Lonen.	1	2	55 955 000,00	-	55 955 000,00	55 375 311,66	579 688,34	-
MVG	2019	CE0-1CAG2ZZ-WT	Werking en Toelagen.	1	2	8 748 000,00	-	8 748 000,00	8 744 943,66	3 056,34	-
MVG	2019	CE0-1CDG2DA-WT	Werking en Toelagen - DOELGERICHT FISCAAL BELEID	1	2	29 000 000,00	20 175 648,31	49 175 648,31	31 065 909,35	18 109 738,96	18 109 738,96
MVG	2019	CE0-1CDG2DE-WT	Werking en Toelagen - EFFICIENTE INNING EN INVORDERING VAN DE BELASTINGEN IN EIGEN BEHEER	1	2	28 962 000,00	-	28 962 000,00	28 961 985,24	14,76	-
MVG	2019	CE0-1CDX2DD-WT	Werking en Toelagen - KILOMETERHEFFING	1	2	88 335 000,00	-	88 335 000,00	85 004 715,87	3 330 284,13	-
MVG	2019	DBA-3DEA2ZZ-OV	OVER TE DRAGEN OVERSCHOT VAN HET BOEKJAAR.	3	2	-	-	-	-	-	-
MVG	2019	DB0-1DAA2ZZ-WT	Werking en Toelagen.	1	2	282 000,00	-	282 000,00	157 106,13	124 893,87	-
MVG	2019	DB0-1DAE2ZZ-WT	Werking en Toelagen.	1	2	40 000,00	-	40 000,00	4 710,00	35 290,00	-
MVG	2019	DB0-1DAX2ZZ-LO	Lonen.	1	2	10 917 000,00	-	10 917 000,00	10 893 545,85	23 454,15	-
MVG	2019	DB0-1DAX2ZZ-WT	Werking en Toelagen.	1	2	3 825 000,00	-	3 825 000,00	3 723 809,08	101 190,92	-
MVG	2019	DB0-1DDA2BA-WT	Werking en Toelagen - BUITENLANDSE ZENDINGEN MINISTER-PRESIDENT	1	2	-	-	-	-	-	-
MVG	2019	DB0-1DDA2BB-PA	Participaties - AFVAARDIGINGEN VAN DE VLAAMSE REGERING	1	2	517 000,00	-	517 000,00	386 977,82	130 022,18	-
MVG	2019	DB0-1DDA2BB-WT	Werking en Toelagen - AFVAARDIGINGEN VAN DE VLAAMSE REGERING	1	2	1 397 000,00	-	1 397 000,00	1 171 285,87	225 714,13	-

Nr.	316380841									VO 11a	
definitief											
MVG	2019	DB0-1DDA2BC-WT	Werking en Toelagen - BUITENLANDS BELEID M.B.T. MULTILATERALE ORGANISATIES	1	2	1 581 000,00	-	1 581 000,00	1 538 444,95	42 555,05	-
MVG	2019	DB0-1DDA2BD-WT	Werking en Toelagen - INTERNATIONALE BELANGENBEHARTIGING	1	2	2 723 000,00	-	2 723 000,00	2 547 279,96	175 720,04	-
MVG	2019	DB0-1DDA2BE-WT	Werking en Toelagen - HERDENKING VAN WERELDOORLOG I	1	2	-	-	-	-	-	-
MVG	2019	DB0-1DDA2BH-WT	Werking en Toelagen - INTERNATIONALE COMMUNICATIE	1	2	260 000,00	-	260 000,00	215 360,51	44 639,49	-
MVG	2019	DB0-1DDA2BI-WT	Werking en Toelagen - PROTOCOL EN ONTVANGSTEN	1	2	320 000,00	-	320 000,00	274 782,90	45 217,10	-
MVG	2019	DB0-1DDA2BY-IS	Interne Stromen - VLAAMS EUROPEES VERBINDINGSAGENTSCHAP	1	2	1 106 000,00	-	1 106 000,00	1 106 000,00	-	-
MVG	2019	DB0-1DEA2EA-WT	Werking en Toelagen - VLAAMSE SAMENWERKING MET REGIO'S EN LANDEN IN ONTWIKKELING	1	2	18 841 000,00	-	18 841 000,00	18 699 737,05	141 262,95	-
MVG	2019	DB0-1DEA2EB-WT	Werking en Toelagen - VERANKEREN VAN DE INTERNATIONALE ONTWIKKELINGSAGENDA IN VLAANDEREN	1	2	1 182 000,00	-	1 182 000,00	1 167 000,00	15 000,00	-
MVG	2019	DB0-1DEA2EC-WT	Werking en Toelagen - INTERSECTORAAL AKKOORD SOCIAL PROFIT	1	2	1 002 000,00	-	1 002 000,00	853 102,00	148 898,00	-
MVG	2019	DB0-1DEA2EX-IS	Interne Stromen - DAB FONDS INCLUSIEVE FINANCIERING	1	2	247 000,00	-	247 000,00	247 000,00	-	-
MVG	2019	DB0-1DEA2EY-IS	Interne Stromen - VVOB	1	2	1 825 000,00	-	1 825 000,00	1 824 620,00	380,00	-
MVG	2019	DB0-1DFA2FA-WT	Werking en Toelagen - INTERGEWESTELIJKE ONDERSTEUNING INTERNATIONAAL ONDERNEMEN	1	2	793 000,00	-	793 000,00	791 000,00	2 000,00	-
MVG	2019	DB0-1DFA2FY-IS	Interne Stromen - VLAAMS AGENTSCHAP VOOR INTERNATIONAAL ONDERNEMEN	1	2	42 561 000,00	-	42 561 000,00	42 365 000,00	196 000,00	-
MVG	2019	DB0-1DFA5GY-IS	Interne Stromen - VLAAMS AGENTSCHAP VOOR INTERNATIONAAL ONDERNEMEN	1	5	11 560 000,00	-	11 560 000,00	11 560 000,00	-	-
MVG	2019	DB0-1DGE2IA-WT	Werking en Toelagen - BUITENLANDSE ZENDINGEN MINISTER VAN TOERISME	1	2	-	-	-	-	-	-
MVG	2019	DB0-1DGE2IB-WT	Werking en Toelagen - VEREFFENING VAN AFLOPENDE GERELEMENTEERDE SUBSIDIES AAN DERDEN	1	2	-	-	-	-	-	-
MVG	2019	DB0-1DGE2IY-IS	Interne Stromen - TOERISME VLAANDEREN	1	2	36 291 000,00	-	36 291 000,00	36 291 000,00	-	-
MVG	2019	DB0-1DGE5IY-IS	Interne Stromen - TOERISME VLAANDEREN	1	5	29 368 000,00	-	29 368 000,00	29 368 000,00	-	-
MVG	2019	EBO-1EAB2ZZ-LO	Lonen.	1	2	8 127 000,00	-	8 127 000,00	8 069 060,42	57 939,58	-
MVG	2019	EBO-1EAB2ZZ-WT	Werking en Toelagen.	1	2	1 433 000,00	-	1 433 000,00	1 372 848,18	60 151,82	-
MVG	2019	EBO-1EBB2AA-LE	Leningen - EUROPESE PROJECTEN	1	2	249 000,00	-	249 000,00	221 994,64	27 005,36	-
MVG	2019	EBO-1EBB2AB-WT	Werking en Toelagen - INTERNATIONALISERING	1	2	2 787 000,00	-	2 787 000,00	2 639 098,82	147 901,18	-
MVG	2019	EBO-1EBB2AC-WT	Werking en Toelagen - BELEIDSMONITORING/STUDIES/EVALUATIES/ADVIEZEN	1	2	1 294 000,00	-	1 294 000,00	246 234,04	1 047 765,96	-
MVG	2019	EBO-1EBB2AD-WT	Werking en Toelagen - BELEIDSMONITORING/STUDIES/EVALUATIES/ADVIEZEN - VARIO	1	2	328 000,00	-	328 000,00	291 089,65	36 910,35	-
MVG	2019	EBO-1EBB2AE-WT	Werking en Toelagen - BELEIDSMONITORING/STUDIES/EVALUATIES/ADVIEZEN - ECOOM	1	2	3 008 000,00	-	3 008 000,00	3 008 000,00	-	-
MVG	2019	EBO-1EBB2AF-WT	Werking en Toelagen - BELEIDSMONITORING/STUDIES/EVALUATIES/ADVIEZEN - STEUNPUNT ECONOMIE EN ONDERNEMEN	1	2	500 000,00	-	500 000,00	500 000,00	-	-
MVG	2019	EBO-1EBB2AG-WT	Werking en Toelagen - BELEIDSMONITORING/STUDIES/EVALUATIES/ADVIEZEN - COF. STEUNPUNT DUURZAAM MATERIALENBEHEER	1	2	200 000,00	-	200 000,00	200 000,00	-	-
MVG	2019	EBO-1EBB2AH-PR	Provisies - PROVISIE O&O	1	2	-	-	-	-	-	-
MVG	2019	EBO-1EBB2AI-WT	Werking en Toelagen - EX FFEU	1	2	-	13 007 184,97	13 007 184,97	-	13 007 184,97	13 007 184,97
MVG	2019	EBO-1EBB2AX-IS	Interne Stromen - VITO	1	2	250 000,00	-	250 000,00	250 000,00	-	-
MVG	2019	EBO-1EBB2AY-IS	Interne Stromen - PMV GROEP	1	2	250 000,00	-	250 000,00	250 000,00	-	-
MVG	2019	EBO-1ECB2BA-WT	Werking en Toelagen - ECONOMISCH OVERHEIDSINSTRUMENTARIUM	1	2	250 000,00	-	250 000,00	250 000,00	-	-
MVG	2019	EBO-1ECB2BY-IS	Interne Stromen - FLANDERS FUTURE TECH FUND	1	2	754 000,00	-	754 000,00	754 000,00	-	-

Nr.	316380841									VO 11a	
definitief											
MVG	2019	EBO-1EEB2GR-IS	Interne Stromen - KVAB	1	2	1 240 000,00	-	1 240 000,00	1 240 000,00	-	-
MVG	2019	EBO-1EEB2GS-IS	Interne Stromen - HOGER ONDERWIJS OJO BOF METHUSALEM TENURE ITG	1	2	227 899 000,00	-	227 899 000,00	227 899 000,00	-	-
MVG	2019	EBO-1EEB2GT-IS	Interne Stromen - FWO	1	2	14 616 000,00	-	14 616 000,00	14 616 000,00	-	-
MVG	2019	EBO-1EEB2HA-WT	Werking en Toelagen - KMDA ORPHEUS	1	2	2 578 000,00	-	2 578 000,00	2 176 000,00	402 000,00	-
MVG	2019	EBO-1EEB2HO-IS	Interne Stromen - EV ILVO	1	2	1 000 000,00	-	1 000 000,00	1 000 000,00	-	-
MVG	2019	EBO-1EEB2HQ-IS	Interne Stromen - VLIZ	1	2	9 108 000,00	-	9 108 000,00	9 108 000,00	-	-
MVG	2019	EBO-1EEB2HU-IS	Interne Stromen - APM	1	2	12 620 000,00	-	12 620 000,00	12 620 000,00	-	-
MVG	2019	EBO-1EEB2JA-WT	Werking en Toelagen - LISSABONSTRATEGIE	1	2	25 516 000,00	-	25 516 000,00	25 239 104,06	276 895,94	-
MVG	2019	EBO-1EEB2JW-IS	Interne Stromen - VIB	1	2	100 000,00	-	100 000,00	100 000,00	-	-
MVG	2019	EBO-1EEB2JX-IS	Interne Stromen - VITO	1	2	195 000,00	-	195 000,00	195 000,00	-	-
MVG	2019	EBO-1EEB2KA-WT	Werking en Toelagen - VLERICK - AMS	1	2	866 000,00	-	866 000,00	866 000,00	-	-
MVG	2019	EBO-1EEB5GT-IS	Interne Stromen - FWO	1	5	295 653 000,00	-	295 653 000,00	295 653 000,00	-	-
MVG	2019	EBO-1EEB5HU-IS	Interne Stromen - APM	1	5	8 040 000,00	-	8 040 000,00	8 040 000,00	-	-
MVG	2019	EBO-1EFB2LA-WT	Werking en Toelagen - STRATEGISCHE ONDERZOEKSCENTRUM IMEC	1	2	111 958 000,00	-	111 958 000,00	111 958 000,00	-	-
MVG	2019	EBO-1EFB2LB-WT	Werking en Toelagen - STRATEGISCHE ONDERZOEKSCENTRUM FLANDERS MAKE	1	2	25 136 000,00	-	25 136 000,00	25 136 000,00	-	-
MVG	2019	EBO-1EFB2LC-WT	Werking en Toelagen - REGENERATIEVE GENEESKUNDE	1	2	-	-	-	-	-	-
MVG	2019	EBO-1EFB2LW-IS	Interne Stromen - VIB	1	2	61 696 000,00	-	61 696 000,00	61 696 000,00	-	-
MVG	2019	EBO-1EFB2LX-IS	Interne Stromen - VITO	1	2	50 325 000,00	-	50 325 000,00	50 325 000,00	-	-
MVG	2019	EBO-1EFB2MS-IS	Interne Stromen - HOGER ONDERWIJS IOF - INTERFACEDIENSTEN	1	2	56 238 000,00	-	56 238 000,00	56 238 000,00	-	-
MVG	2019	EBO-1EFB5LX-IS	Interne Stromen - VITO	1	5	1 500 000,00	-	1 500 000,00	1 500 000,00	-	-
MVG	2019	EBO-1EGB2OA-WT	Werking en Toelagen - SENSIBILISERING EN SAMENLEVING	1	2	4 342 000,00	-	4 342 000,00	4 341 999,70	0,30	-
MVG	2019	EBO-1EGB2OB-WT	Werking en Toelagen - SENSIBILISERING EN SAMENLEVING-RVO SOCIETY	1	2	821 000,00	-	821 000,00	821 000,00	-	-
MVG	2019	EBO-1EGB2OC-IS	Interne Stromen - SENSIBILISERING EN SAMENLEVING-FTI	1	2	4 278 000,00	-	4 278 000,00	4 278 000,00	-	-
MVG	2019	EBO-1EGB2OS-IS	Interne Stromen - HOGER ONDERWIJS EXPERTISECELLEN	1	2	1 997 000,00	-	1 997 000,00	1 997 000,00	-	-
MVG	2019	ECO-1EAB2ZZ-LO	Lonen.	1	2	24 866 000,00	-	24 866 000,00	24 545 380,90	320 619,10	-
MVG	2019	ECO-1EAB2ZZ-WT	Werking en Toelagen.	1	2	4 609 000,00	-	4 609 000,00	4 603 322,65	5 677,35	-
MVG	2019	ECO-1ECB2BA-WT	Werking en Toelagen - ECONOMISCH OVERHEIDSINSTRUMENTARIUM	1	2	5 956 000,00	-	5 956 000,00	-	5 956 000,00	-
MVG	2019	ECO-1ECB2BV-IS	Interne Stromen - WAARBORGBEHEER NV	1	2	2 226 000,00	-	2 226 000,00	2 226 000,00	-	-
MVG	2019	ECO-1ECB2DA-WT	Werking en Toelagen - BELEIDSVORBEREIDING	1	2	5 853 000,00	-	5 853 000,00	5 849 894,44	3 105,56	-
MVG	2019	ECO-1ECB5DY-IS	Interne Stromen - HERMES	1	5	672 559 000,00	-	672 559 000,00	665 271 506,05	7 287 493,95	-
MVG	2019	FBO-1FAD2ZV-IS	Interne Stromen - VLOR	1	2	2 527 000,00	-	2 527 000,00	2 527 000,00	-	-
MVG	2019	FBO-1FAD2ZZ-LO	Lonen.	1	2	14 278 000,00	-	14 278 000,00	14 169 055,91	108 944,09	-
MVG	2019	FBO-1FAD2ZZ-WT	Werking en Toelagen.	1	2	3 565 000,00	-	3 565 000,00	3 560 554,76	4 445,24	-
MVG	2019	FBO-1FED2EB-WT	Werking en Toelagen - HOGER ONDERWIJS - ANDERE	1	2	17 474 000,00	-	17 474 000,00	17 474 000,00	-	-
MVG	2019	FBO-1FGD2BA-WT	Werking en Toelagen - INVESTERINGEN IN INFRASTRUCTUUR ONDERWIJS	1	2	213 000,00	1 000,00	214 000,00	213 000,00	1 000,00	-
MVG	2019	FBO-1FGD2GE-WT	Werking en Toelagen - LEERLING-, STUDENT- EN INSTELLINGGEBONDEN ONDERSTEUNING	1	2	383 000,00	-	383 000,00	334 327,36	48 672,64	-
MVG	2019	FBO-1FGD2GF-WT	Werking en Toelagen - NASCHOLING EN PROFESSIONALISERING	1	2	752 000,00	-	752 000,00	633 313,72	118 686,28	-
MVG	2019	FBO-1FGD2GG-IS	Interne Stromen - ONDERZOEK EN INNOVATIE	1	2	180 000,00	-	180 000,00	180 000,00	-	-
MVG	2019	FBO-1FGD2GG-WT	Werking en Toelagen - ONDERZOEK EN INNOVATIE	1	2	6 482 000,00	-	6 482 000,00	6 451 866,72	30 133,28	-
MVG	2019	FBO-1FGD2GH-WT	Werking en Toelagen - INTERNATIONALISERING	1	2	5 479 000,00	-	5 479 000,00	5 475 134,88	3 865,12	-
MVG	2019	FBO-1FGD2GI-WT	Werking en Toelagen - ONDERWIJS-ARBEIDSMARKT	1	2	4 481 000,00	-	4 481 000,00	4 468 859,43	12 140,57	-
MVG	2019	FBO-1FGD2GJ-WT	Werking en Toelagen - GELIJKE KANSEN	1	2	3 672 000,00	-	3 672 000,00	3 671 487,20	512,80	-

Nr.	316380841									VO 11a	
definitief											
MVG	2019	FBO-1FGD2GK-WT	Werkings en Toelagen - ONDERWIJSCOMMUNICATIE EN CULTUUREDUCATIE	1	2	3 452 000,00	-	3 452 000,00	3 452 000,00	-	-
MVG	2019	FBO-1FGD2GL-WT	Werkings en Toelagen - SPECIFIEKE ONDERSTEUNING	1	2	10 538 000,00	-	10 538 000,00	10 278 000,00	260 000,00	-
MVG	2019	FBO-1FGD2GM-IS	Interne Stroom - ANDERE BELEIDSTHEMA'S ONDERWIJS	1	2	-	-	-	-	-	-
MVG	2019	FBO-1FGD2GM-LO	Lonen - ANDERE BELEIDSTHEMA'S ONDERWIJS	1	2	1 549 000,00	-	1 549 000,00	1 532 850,59	16 149,41	-
MVG	2019	FBO-1FGD2GM-WT	Werkings en Toelagen - ANDERE BELEIDSTHEMA'S ONDERWIJS	1	2	13 296 000,00	-	13 296 000,00	13 048 744,61	247 255,39	-
MVG	2019	FBO-1FGD2GT-IS	Interne Stroom - MOEV	1	2	5 079 000,00	-	5 079 000,00	5 079 000,00	-	-
MVG	2019	FBO-1FGD2GW-IS	Interne Stroom - AGENTSCHAP INBURGERING EN INTEGRATIE	1	2	65 000,00	-	65 000,00	65 000,00	-	-
MVG	2019	FBO-1FGD5BA-IS	Interne Stroom - INVESTERINGEN IN INFRASTRUCTUUR ONDERWIJS	1	5	2 214 000,00	-	2 214 000,00	-	2 214 000,00	-
MVG	2019	FCO-1FAD2ZZ-LO	Lonen.	1	2	22 337 000,00	-	22 337 000,00	22 063 993,78	273 006,22	-
MVG	2019	FCO-1FAD2ZZ-WT	Werkings en Toelagen.	1	2	10 697 000,00	-	10 697 000,00	10 630 375,01	66 624,99	-
MVG	2019	FCO-1FBD2AA-PR	Provisies - PROVISIES	1	2	-	-	-	-	-	-
MVG	2019	FCO-1FDD2DA-WT	Werkings en Toelagen - LONEN BASISONDERWIJS	1	2	3 507 006 000,00	-	3 507 006 000,00	3 507 006 000,00	-	-
MVG	2019	FCO-1FDD2DB-WT	Werkings en Toelagen - WERKING GEWOON BASISONDERWIJS	1	2	503 829 000,00	-	503 829 000,00	503 811 086,18	17 913,82	-
MVG	2019	FCO-1FDD2DC-WT	Werkings en Toelagen - WERKING BUITENGEWOON BASISONDERWIJS	1	2	43 234 000,00	-	43 234 000,00	43 233 716,08	283,92	-
MVG	2019	FCO-1FDD2DD-WT	Werkings en Toelagen - LONEN SECUNDAIR ONDERWIJS	1	2	3 841 958 000,00	-	3 841 958 000,00	3 841 958 000,00	-	-
MVG	2019	FCO-1FDD2DE-WT	Werkings en Toelagen - WERKING GEWOON SECUNDAIR ONDERWIJS	1	2	440 728 000,00	-	440 728 000,00	440 704 489,26	23 510,74	-
MVG	2019	FCO-1FDD2DF-WT	Werkings en Toelagen - WERKING BUITENGEWOON SECUNDAIR ONDERWIJS	1	2	30 455 000,00	-	30 455 000,00	30 445 537,88	9 462,12	-
MVG	2019	FCO-1FDD2DG-WT	Werkings en Toelagen - SPECIFIEKE LOONBETALINGEN	1	2	69 266 000,00	-	69 266 000,00	69 180 514,49	85 485,51	-
MVG	2019	FCO-1FDD2DH-WT	Werkings en Toelagen - WERKING INTERNATEN	1	2	24 344 000,00	-	24 344 000,00	24 305 598,75	38 401,25	-
MVG	2019	FCO-1FFD2CA-WT	Werkings en Toelagen - LONEN DEELTIJDS KUNSTONDERWIJS	1	2	234 652 000,00	-	234 652 000,00	234 651 999,99	0,01	-
MVG	2019	FCO-1FFD2CB-WT	Werkings en Toelagen - WERKING DEELTIJDS KUNSTONDERWIJS	1	2	1 756 000,00	-	1 756 000,00	1 744 060,80	11 939,20	-
MVG	2019	FCO-1FGD2BX-IS	Interne Stroom - GO! - INFRASTRUCTUUR	1	2	229 000,00	6 681 955,63	6 910 955,63	229 000,00	6 681 955,63	6 681 955,63
MVG	2019	FCO-1FGD2BX-WT	Werkings en Toelagen - GO! - INFRASTRUCTUUR	1	2	7 087 000,00	-	7 087 000,00	7 087 000,00	-	-
MVG	2019	FCO-1FGD2BY-IS	Interne Stroom - AGION - INFRASTRUCTUUR	1	2	89 548 000,00	-	89 548 000,00	89 548 000,00	-	-
MVG	2019	FCO-1FGD2GA-WT	Werkings en Toelagen - LONEN PEDAGOGISCHE BEGELEIDING EN INSPECTIE LEVENSBESCHOUWELIJKE VAKKEN	1	2	22 640 000,00	-	22 640 000,00	22 640 000,00	-	-
MVG	2019	FCO-1FGD2GB-WT	Werkings en Toelagen - WERKING PEDAGOGISCHE BEGELEIDING EN INSPECTIE LEVENSBESCHOUWELIJKE VAKKEN	1	2	9 801 000,00	-	9 801 000,00	9 799 808,76	1 191,24	-
MVG	2019	FCO-1FGD2GC-WT	Werkings en Toelagen - LONEN CENTRA VOOR LEERLINGENBEGELEIDING	1	2	162 846 000,00	-	162 846 000,00	162 845 977,57	22,43	-
MVG	2019	FCO-1FGD2GD-WT	Werkings en Toelagen - WERKING CENTRA VOOR LEERLINGENBEGELEIDING	1	2	15 151 000,00	-	15 151 000,00	15 113 265,40	37 734,60	-
MVG	2019	FCO-1FGD2GE-LO	Lonen - LEERLING-, STUDENT- EN INSTELLINGGEBONDEN ONDERSTEUNING	1	2	61 000,00	-	61 000,00	61 000,00	-	-
MVG	2019	FCO-1FGD2GE-WT	Werkings en Toelagen - LEERLING-, STUDENT- EN INSTELLINGGEBONDEN ONDERSTEUNING	1	2	20 460 000,00	-	20 460 000,00	20 337 593,16	122 406,84	-
MVG	2019	FCO-1FGD2GF-WT	Werkings en Toelagen - NASCHOLING EN PROFESSIONALISERING	1	2	11 996 000,00	-	11 996 000,00	11 995 980,61	19,39	-
MVG	2019	FCO-1FGD2GI-WT	Werkings en Toelagen - ONDERWIJS-ARBEIDSMARKT	1	2	11 484 000,00	-	11 484 000,00	10 391 067,64	1 092 932,36	-
MVG	2019	FCO-1FGD2GL-WT	Werkings en Toelagen - SPECIFIEKE ONDERSTEUNING	1	2	4 591 000,00	-	4 591 000,00	3 546 544,93	1 044 455,07	-
MVG	2019	FCO-1FGD2GU-IS	Interne Stroom - SOCIALE DIENST VOOR DE PERSONEELSLEDEN VAN HET GO!	1	2	697 000,00	-	697 000,00	697 000,00	-	-
MVG	2019	FCO-1FGD2GX-IS	Interne Stroom - GO! - WERKING	1	2	22 853 000,00	-	22 853 000,00	22 853 000,00	-	-
MVG	2019	FCO-1FGD2GY-IS	Interne Stroom - AGION - WERKING	1	2	5 914 000,00	-	5 914 000,00	5 914 000,00	-	-
MVG	2019	FCO-1FGD5BX-IS	Interne Stroom - GO! - INFRASTRUCTUUR	1	5	72 296 000,00	-	72 296 000,00	72 296 000,00	-	-
MVG	2019	FCO-1FGD5BX-WT	Werkings en Toelagen - GO! - INFRASTRUCTUUR	1	5	12 462 000,00	-	12 462 000,00	12 462 000,00	-	-

Nr.	316380841									VO 11a	
definitief											
MVG	2019	FC0-1FGD5BY-IS	Interne Stromen - AGION - INFRASTRUCTUUR	1	5	266 893 000,00	-	266 893 000,00	266 893 000,00	-	-
MVG	2019	FDG-3FFD2FC-WT	Werking en Toelagen - VOLWASSENENONDERWIJS - ANDERE	3	2	11 449 000,00	-	11 449 000,00	6 875 943,44	4 573 056,56	-
MVG	2019	FDG-3FFD2ZZ-OV	OVER TE DRAGEN OVERSCHOT VAN HET BOEKJAAR.	3	2	-	-	-	-	-	-
MVG	2019	FDO-1FAD2ZZ-LO	Lonen.	1	2	14 066 000,00	-	14 066 000,00	13 820 268,04	245 731,96	-
MVG	2019	FDO-1FAD2ZZ-WT	Werking en Toelagen.	1	2	2 466 000,00	-	2 466 000,00	2 464 564,29	1 435,71	-
MVG	2019	FDO-1FBD2AA-PR	Provisies - PROVISIES	1	2	-	-	-	-	-	-
MVG	2019	FDO-1FED2EA-IS	Interne Stromen - HOGER ONDERWIJS - BASISFINANCIERING	1	2	1 853 888 000,00	-	1 853 888 000,00	1 853 391 867,63	496 132,37	-
MVG	2019	FDO-1FED2EB-IS	Interne Stromen - HOGER ONDERWIJS - ANDERE	1	2	13 121 000,00	-	13 121 000,00	13 112 018,12	8 981,88	-
MVG	2019	FDO-1FED2EB-WT	Werking en Toelagen - HOGER ONDERWIJS - ANDERE	1	2	6 933 000,00	-	6 933 000,00	6 933 000,00	-	-
MVG	2019	FDO-1FFD2FA-WT	Werking en Toelagen - LONEN VOLWASSENENONDERWIJS	1	2	411 920 000,00	-	411 920 000,00	411 735 940,95	184 059,05	-
MVG	2019	FDO-1FFD2FB-WT	Werking en Toelagen - WERKING VOLWASSENENONDERWIJS	1	2	11 677 000,00	-	11 677 000,00	11 538 524,60	138 475,40	-
MVG	2019	FDO-1FFD2FC-WT	Werking en Toelagen - VOLWASSENENONDERWIJS - ANDERE	1	2	3 852 000,00	-	3 852 000,00	3 714 298,96	137 701,04	-
MVG	2019	FDO-1FFD2FY-IS	Interne Stromen - DAB VOLWASSENENONDERWIJS	1	2	466 000,00	-	466 000,00	466 000,00	-	-
MVG	2019	FDO-1FGD2BA-IS	Interne Stromen - INVESTERINGEN IN INFRASTRUCTUUR ONDERWIJS	1	2	67 705 000,00	-	67 705 000,00	67 703 737,18	1 262,82	-
MVG	2019	FDO-1FGD2BA-WT	Werking en Toelagen - INVESTERINGEN IN INFRASTRUCTUUR ONDERWIJS	1	2	10 115 000,00	949 610,18	11 064 610,18	10 949 846,89	114 763,29	-
MVG	2019	FDO-1FGD2GE-WT	Werking en Toelagen - LEERLING-, STUDENT- EN INSTELLINGGEBONDEN ONDERSTEUNING	1	2	179 000,00	-	179 000,00	179 000,00	-	-
MVG	2019	FDO-1FGD2GF-IS	Interne Stromen - NASCHOLING EN PROFESSIONALISERING	1	2	806 000,00	-	806 000,00	804 000,00	2 000,00	-
MVG	2019	FDO-1FGD2GF-WT	Werking en Toelagen - NASCHOLING EN PROFESSIONALISERING	1	2	446 000,00	-	446 000,00	445 999,99	0,01	-
MVG	2019	FDO-1FGD2GL-LO	Lonen - SPECIFIEKE ONDERSTEUNING	1	2	696 000,00	-	696 000,00	696 000,00	-	-
MVG	2019	FDO-1FGD2GL-WT	Werking en Toelagen - SPECIFIEKE ONDERSTEUNING	1	2	7 351 000,00	-	7 351 000,00	7 350 367,86	632,14	-
MVG	2019	FDO-1FGD2HA-WT	Werking en Toelagen - STUDIEFINANCIERING	1	2	114 882 000,00	-	114 882 000,00	114 486 890,68	395 109,32	-
MVG	2019	FI0-1FAD2ZZ-LO	Lonen.	1	2	799 000,00	-	799 000,00	748 215,91	50 784,09	-
MVG	2019	FI0-1FAD2ZZ-WT	Werking en Toelagen.	1	2	36 000,00	-	36 000,00	28 131,80	7 868,20	-
MVG	2019	FI0-1FGD2IA-LO	Lonen - KWALITEITSTOEZICHT	1	2	14 801 000,00	-	14 801 000,00	14 798 044,31	2 955,69	-
MVG	2019	FI0-1FGD2IA-WT	Werking en Toelagen - KWALITEITSTOEZICHT	1	2	750 000,00	-	750 000,00	748 549,52	1 450,48	-
MVG	2019	GBF-3GCF2BA-WT	Werking en Toelagen - BELEIDSONTWIKKELING EN -ONDERSTEUNING	3	2	431 000,00	-	431 000,00	357 125,80	73 874,20	-
MVG	2019	GBF-3GCF2ZZ-OV	OVER TE DRAGEN OVERSCHOT VAN HET BOEKJAAR.	3	2	-	-	-	-	-	-
MVG	2019	GB0-1GAF2ZZ-LO	Lonen.	1	2	57 320 000,00	-	57 320 000,00	57 320 000,00	-	-
MVG	2019	GB0-1GAF2ZZ-WT	Werking en Toelagen.	1	2	9 098 000,00	-	9 098 000,00	9 090 649,90	7 350,10	-
MVG	2019	GB0-1GBF2FA-PR	Provisies - VLAAMS INTERSECTORAAL AKKOORD	1	2	39 264,80	-	39 264,80	-	39 264,80	-
MVG	2019	GB0-1GCE2EW-IS	Interne Stromen - COMMISSIES VOOR JURIDISCHE BIJSTAND (CJB)	1	2	1 024 000,00	-	1 024 000,00	1 024 000,00	-	-
MVG	2019	GB0-1GCE2HA-WT	Werking en Toelagen - JUSTITIEHUIZEN EN ELEKTRONISCH TOEZICHT	1	2	6 083 000,00	-	6 083 000,00	5 747 983,78	335 016,22	-
MVG	2019	GB0-1GCF2BA-WT	Werking en Toelagen - BELEIDSONTWIKKELING EN -ONDERSTEUNING	1	2	6 899 000,00	-	6 899 000,00	6 887 999,52	11 000,48	-
MVG	2019	GB0-1GCF2BW-IS	Interne Stromen - VLAAMSE RAAD WVG	1	2	418 000,00	-	418 000,00	418 000,00	-	-
MVG	2019	GB0-1GCF2BX-IS	Interne Stromen - DAB CICOV	1	2	200 000,00	-	200 000,00	200 000,00	-	-
MVG	2019	GB0-1GCF2BY-IS	Interne Stromen - EVA VASGAZ	1	2	25 000,00	-	25 000,00	25 000,00	-	-
MVG	2019	GB0-1GCF2CA-WT	Werking en Toelagen - ARMOEDEBESTRIJDING EN SAMENLEVINGSOPBOUW	1	2	15 075 000,00	-	15 075 000,00	14 953 691,16	121 308,84	-
MVG	2019	GB0-1GCF2CB-WT	Werking en Toelagen - COORDINATIE VAN HET ARMOEDEBESTRIJDINGSBELEID	1	2	2 853 000,00	-	2 853 000,00	2 852 953,11	46,89	-
MVG	2019	GB0-1GCF2EA-WT	Werking en Toelagen - WELZIJSWERK	1	2	117 297 519,18	-	117 297 519,18	116 356 524,38	940 994,80	-
MVG	2019	GB0-1GCF2EB-WT	Werking en Toelagen - VRIJWILLIGERSWERK	1	2	1 999 000,00	-	1 999 000,00	1 998 523,63	476,37	-
MVG	2019	GB0-1GCF2EX-IS	Interne Stromen - EVA INTEGRATIE EN INBURGERING	1	2	144 000,00	-	144 000,00	142 000,00	2 000,00	-
MVG	2019	GB0-1GCF2EY-IS	Interne Stromen - VDAB	1	2	1 557 000,00	-	1 557 000,00	1 555 000,00	2 000,00	-

Nr.	316380841								VO 11a		
definitief											
MVG	2019	GB0-1GCF2FA-WT	Werking en Toelagen - VLAAMS INTERSECTORAAL AKKOORD	1	2	47 219 050,59	-	47 219 050,59	47 133 565,33	85 485,26	-
MVG	2019	GB0-1GDF2LA-WT	Werking en Toelagen - BELEID OVER ZIEKENHUIZEN EN GEESTELIJKE GEZONDHEIDSZORG	1	2	16 043 000,00	-	16 043 000,00	16 043 000,00	-	-
MVG	2019	GB0-1GEF2MA-WT	Werking en Toelagen - INTEGRALE JEUGDHULP	1	2	1 069 000,00	-	1 069 000,00	1 066 344,40	2 655,60	-
MVG	2019	GB0-1GEF2MX-IS	Interne Stromen - OPGROEIEN REGIE	1	2	472 914 923,12	-	472 914 923,12	472 914 923,12	-	-
MVG	2019	GB0-1GEF2QX-IS	Interne Stromen - OPGROEIEN REGIE	1	2	3 938 296 000,00	-	3 938 296 000,00	3 938 296 000,00	-	-
MVG	2019	GB0-1GEF2QY-IS	Interne Stromen - VUTG	1	2	101 308 000,00	-	101 308 000,00	101 308 000,00	-	-
MVG	2019	GB0-1GEF2LUX-IS	Interne Stromen - OPGROEIEN REGIE	1	2	709 391 956,67	-	709 391 956,67	709 391 956,67	-	-
MVG	2019	GB0-1GEF5MX-IS	Interne Stromen - OPGROEIEN REGIE	1	5	9 886 000,00	-	9 886 000,00	9 886 000,00	-	-
MVG	2019	GB0-1GGF2RX-IS	Interne Stromen - VLAAMS AGENTSCHAP VOOR PERSONEN MET EEN HANDICAP	1	2	1 816 761 406,87	-	1 816 761 406,87	1 816 761 406,87	-	-
MVG	2019	GB0-1GHF2TX-IS	Interne Stromen - VLAAMSE SOCIALE BESCHERMING (VSB)	1	2	2 565 272 000,00	-	2 565 272 000,00	2 568 794 000,00	-3 522 000,00	-
MVG	2019	GB0-1GIF2SB-WT	Werking en Toelagen - VLABZORGINVEST	1	2	2 500 000,00	-	2 500 000,00	2 500 000,00	-	-
MVG	2019	GB0-1GIF2SX-IS	Interne Stromen - VIPA	1	2	730 312 000,00	-	730 312 000,00	721 427 001,00	8 884 999,00	-
MVG	2019	GB0-1GIF5SX-IS	Interne Stromen - VIPA	1	5	46 640 000,00	-	46 640 000,00	46 640 000,00	-	-
MVG	2019	GDO-1GAF2ZZ-LO	Lonen.	1	2	82 623 000,00	-	82 623 000,00	82 785 521,34	-162 521,34	-
MVG	2019	GDO-1GAF2ZZ-WT	Werking en Toelagen.	1	2	7 341 000,00	-	7 341 000,00	7 331 400,41	9 599,59	-
MVG	2019	GE0-1GAF2ZZ-LO	Lonen.	1	2	19 644 000,00	-	19 644 000,00	18 740 020,01	903 979,99	-
MVG	2019	GE0-1GAF2ZZ-WT	Werking en Toelagen.	1	2	2 854 000,00	-	2 854 000,00	2 641 528,90	212 471,10	-
MVG	2019	GE0-1GDF2IA-WT	Werking en Toelagen - ZORG- EN GEZONDHEIDSBELEID ALGEMEEN	1	2	16 255 875,00	-	16 255 875,00	16 046 349,22	209 525,78	-
MVG	2019	GE0-1GDF2JA-WT	Werking en Toelagen - PREVENTIEF GEZONDHEIDSBELEID	1	2	71 853 000,00	-	71 853 000,00	71 853 886,25	-886,25	-
MVG	2019	GE0-1GDF2JV-IS	Interne Stromen - EVA INTEGRATIE EN INBURGERING	1	2	80 000,00	-	80 000,00	80 000,00	-	-
MVG	2019	GE0-1GDF2JW-IS	Interne Stromen - VLAAMSE MILIEUMAATSCHAPPIJ	1	2	-	-	-	-	-	-
MVG	2019	GE0-1GDF2KA-PA	Participaties - BELEID EERSTELIJNGEZONDHEIDSZORG	1	2	3 565 000,00	-	3 565 000,00	1 432 000,00	2 133 000,00	-
MVG	2019	GE0-1GDF2KA-WT	Werking en Toelagen - BELEID EERSTELIJNGEZONDHEIDSZORG	1	2	27 894 000,00	-	27 894 000,00	29 746 731,36	-1 852 731,36	-
MVG	2019	GE0-1GDF2KB-WT	Werking en Toelagen - IMPULSEO	1	2	20 752 000,00	-	20 752 000,00	20 750 771,56	1 228,44	-
MVG	2019	GE0-1GDF2LA-WT	Werking en Toelagen - BELEID OVER ZIEKENHUIZEN EN GEESTELIJKE GEZONDHEIDSZORG	1	2	91 048 552,51	-	91 048 552,51	90 331 145,65	717 406,86	-
MVG	2019	GE0-1GHF2TF-WT	Werking en Toelagen - MAXIMUMFACTUUR	1	2	3 888 000,00	-	3 888 000,00	8 548 001,00	-4 660 001,00	-
MVG	2019	GE0-1GHF2TG-WT	Werking en Toelagen - THUIS- EN OUDERENZORGBELEID	1	2	885 585 972,83	-	885 585 972,83	898 487 759,94	-12 901 787,11	-
MVG	2019	GE0-1GHF2TH-WT	Werking en Toelagen - THUIS- EN GEZINSZORG	1	2	713 405 201,88	-	713 405 201,88	712 441 201,88	964 000,00	-
MVG	2019	GE0-1GHF2TI-WT	Werking en Toelagen - REVALIDATIE	1	2	292 752 728,00	-	292 752 728,00	292 018 537,44	734 190,56	-
MVG	2019	GE0-1GHF2TJ-WT	Werking en Toelagen - GEESTELIJKE GEZONDHEIDSZORG	1	2	154 943 000,00	-	154 943 000,00	156 203 911,11	-1 260 911,11	-
MVG	2019	HBC-3HCA2CB-LO	Lonen - CULTUREEL ERFGOED	3	2	1 055 000,00	-	1 055 000,00	981 051,27	73 948,73	-
MVG	2019	HBC-3HCA2CB-WT	Werking en Toelagen - CULTUREEL ERFGOED	3	2	2 092 000,00	-	2 092 000,00	1 944 222,10	147 777,90	-
MVG	2019	HBC-3HCA2CL-IS	Interne Stromen - EVA VZW KONINKLIJK MUSEUM VOOR SCHONE KUNSTEN ANTWERPEN	3	2	1 841 000,00	-	1 841 000,00	1 881 117,21	-40 117,21	-
MVG	2019	HBC-3HCA2ZZ-OV	OVER TE DRAGEN OVERSCHOT VAN HET BOEKJAAR.	3	2	-	-	-	-	-	-
MVG	2019	HBD-3HCA2CB-LO	Lonen - CULTUREEL ERFGOED	3	2	1 145 000,00	-	1 145 000,00	1 132 347,94	12 652,06	-
MVG	2019	HBD-3HCA2CB-WT	Werking en Toelagen - CULTUREEL ERFGOED	3	2	1 144 000,00	-	1 144 000,00	1 022 342,64	121 657,36	-
MVG	2019	HBD-3HCA2ZZ-OV	OVER TE DRAGEN OVERSCHOT VAN HET BOEKJAAR.	3	2	-	-	-	-	-	-
MVG	2019	HBE-3HCA2CB-LO	Lonen - CULTUREEL ERFGOED	3	2	1 965 000,00	-	1 965 000,00	1 909 936,96	55 063,04	-
MVG	2019	HBE-3HCA2CB-WT	Werking en Toelagen - CULTUREEL ERFGOED	3	2	1 068 000,00	-	1 068 000,00	1 058 285,89	9 714,11	-
MVG	2019	HBE-3HCA2ZZ-OV	OVER TE DRAGEN OVERSCHOT VAN HET BOEKJAAR.	3	2	-	-	-	-	-	-
MVG	2019	HBJ-3HDI2FD-WT	Werking en Toelagen - AANKOOP VAN TENTEN	3	2	541 000,00	-	541 000,00	523 150,14	17 849,86	-
MVG	2019	HBJ-3HDI2ZZ-LO	Lonen.	3	2	723 000,00	-	723 000,00	692 222,49	30 777,51	-
MVG	2019	HBJ-3HDI2ZZ-OV	OVER TE DRAGEN OVERSCHOT VAN HET BOEKJAAR.	3	2	-	-	-	-	-	-
MVG	2019	HBK-3HCA2CB-LO	Lonen - CULTUREEL ERFGOED	3	2	430 000,00	-	430 000,00	429 777,43	222,57	-
MVG	2019	HBK-3HCA2CB-WT	Werking en Toelagen - CULTUREEL ERFGOED	3	2	339 000,00	-	339 000,00	304 096,36	34 903,64	-
MVG	2019	HBO-1HAX2ZZ-LO	Lonen.	1	2	25 426 000,00	-	25 426 000,00	25 786 387,55	-360 387,55	-

Nr.	316380841										VO 11a
definitief											
MVG	2019	HBO-1HAX2ZZ-WT	Werking en Toelagen.	1	2	1 907 000,00	-	1 907 000,00	1 902 962,72	4 037,28	-
MVG	2019	HBO-1HBA2AA-WT	Werking en Toelagen - TRANSVERSAAL	1	2	18 471 000,00	-	18 471 000,00	18 392 782,94	78 217,06	-
MVG	2019	HBO-1HBA2AB-WT	Werking en Toelagen - INTERMEDIAIRE ORGANISATIES	1	2	251 000,00	-	251 000,00	250 634,77	365,23	-
MVG	2019	HBO-1HBA2AC-WT	Werking en Toelagen - INTERNATIONAAL EN INTERREGIONAAL BELEID VERSTERKEN	1	2	649 000,00	-	649 000,00	644 092,24	4 907,76	-
MVG	2019	HBO-1HBA2AD-WT	Werking en Toelagen - BELEIDSVOORBEREIDING EN BELEIDSEVALUATIE	1	2	5 788 000,00	132 578,07	5 920 578,07	5 690 841,88	229 736,19	-
MVG	2019	HBO-1HBA2AE-WT	Werking en Toelagen - TEWERKSTELLING	1	2	29 140 000,00	3 662 604,92	32 802 604,92	29 445 775,18	3 356 829,74	3 555 027,19
MVG	2019	HBO-1HBA2AF-WT	Werking en Toelagen - BEHEER CULTUURGOEDEREN	1	2	3 441 000,00	1 178,95	3 442 178,95	3 350 366,63	91 812,32	16 539,59
MVG	2019	HBO-1HBA2BA-WT	Werking en Toelagen - KUNSTCEL	1	2	190 000,00	-	190 000,00	18 522 772,15	-18 332 772,15	-
MVG	2019	HBO-1HBA2BB-WT	Werking en Toelagen - DUURZAME INFRASTRUCTUUR	1	2	-	-	-	-	-	-
MVG	2019	HBO-1HBA5BY-IS	Interne Stromen - FONDS CULTURELE INFRASTRUCTUUR	1	5	34 594 000,00	-	34 594 000,00	34 594 000,00	-	-
MVG	2019	HBO-1HBX2AB-WT	Werking en Toelagen - INTERMEDIAIRE ORGANISATIES	1	2	3 673 000,00	-	3 673 000,00	3 673 000,00	-	-
MVG	2019	HBO-1HBX2AE-WT	Werking en Toelagen - TEWERKSTELLING	1	2	34 316 111,64	-	34 316 111,64	34 316 037,64	74,00	-
MVG	2019	HBO-1HCA2CA-LE	Leningen - KUNSTEN	1	2	360 000,00	-	360 000,00	359 445,61	554,39	-
MVG	2019	HBO-1HCA2CA-WT	Werking en Toelagen - KUNSTEN	1	2	122 168 000,00	-	122 168 000,00	122 167 546,62	453,38	-
MVG	2019	HBO-1HCA2CB-WT	Werking en Toelagen - CULTUREEL ERFGOED	1	2	47 517 000,00	-	47 517 000,00	47 517 000,00	-	-
MVG	2019	HBO-1HCA2CC-WT	Werking en Toelagen - SOCIAAL-CULTUREEL WERK	1	2	66 576 000,00	-	66 576 000,00	66 565 650,79	10 349,21	-
MVG	2019	HBO-1HCA2CD-WT	Werking en Toelagen - SOCIAAL-CULTUREEL WERK - CULTUURCENTRUM VOEREN	1	2	64 000,00	-	64 000,00	63 684,85	315,15	-
MVG	2019	HBO-1HCA2CE-WT	Werking en Toelagen - BOVENLOKAAL	1	2	7 775 000,00	-	7 775 000,00	7 736 322,00	38 678,00	-
MVG	2019	HBO-1HCA2CF-WT	Werking en Toelagen - INTERMEDIAIRE ORGANISATIES	1	2	19 434 000,00	-	19 434 000,00	19 433 921,25	78,75	-
MVG	2019	HBO-1HCA2CM-IS	Interne Stromen - BEHEER KUNSTSITE	1	2	2 301 000,00	-	2 301 000,00	2 301 000,00	-	-
MVG	2019	HBO-1HCA2CN-IS	Interne Stromen - FRANS MASEREEL CENTRUM	1	2	662 000,00	-	662 000,00	662 000,00	-	-
MVG	2019	HBO-1HCA2CO-IS	Interne Stromen - VLAAMSE RADIO- EN TELEVISIEOMROEP	1	2	806 000,00	-	806 000,00	806 000,00	-	-
MVG	2019	HBO-1HCA2CP-IS	Interne Stromen - LANDCOMMANDERIJ ALDEN BIESEN	1	2	2 016 000,00	-	2 016 000,00	2 016 000,00	-	-
MVG	2019	HBO-1HCA2CQ-IS	Interne Stromen - KASTEELDOMEIN GAASBEEK	1	2	1 369 000,00	-	1 369 000,00	1 369 000,00	-	-
MVG	2019	HBO-1HCA2CR-IS	Interne Stromen - MUSEUM VOOR HEDENDAAGSE KUNST ANTWERPEN	1	2	5 557 000,00	-	5 557 000,00	5 557 000,00	-	-
MVG	2019	HBO-1HCA2CS-IS	Interne Stromen - KONINKLIJK MUSEUM VOOR SCHONE KUNSTEN ANTWERPEN	1	2	2 558 000,00	-	2 558 000,00	2 558 000,00	-	-
MVG	2019	HBO-1HCA2CT-IS	Interne Stromen - KONINKLIJKE ACADEMIE VOOR NEDERLANDSE TAAL- EN LETTERKUNDE	1	2	587 000,00	-	587 000,00	587 000,00	-	-
MVG	2019	HBO-1HCA2CU-IS	Interne Stromen - DE SINGEL	1	2	6 329 000,00	-	6 329 000,00	6 329 000,00	-	-
MVG	2019	HBO-1HCA2CV-IS	Interne Stromen - KUNSTHUIS	1	2	25 276 000,00	-	25 276 000,00	25 276 000,00	-	-
MVG	2019	HBO-1HCA2CW-IS	Interne Stromen - VLAAMS FONDS VOOR DE LETTEREN	1	2	6 713 000,00	-	6 713 000,00	6 713 000,00	-	-
MVG	2019	HBO-1HCA2CX-IS	Interne Stromen - VLAAMS AUDIOVISUEEL FONDS (FILMFONDS)	1	2	17 849 000,00	-	17 849 000,00	17 849 000,00	-	-
MVG	2019	HBO-1HCA2DA-WT	Werking en Toelagen - KUNSTEN	1	2	8 451 000,00	-	8 451 000,00	8 450 521,65	478,35	-
MVG	2019	HBO-1HCA2DB-WT	Werking en Toelagen - CULTUREEL ERFGOED	1	2	3 957 000,00	-	3 957 000,00	3 956 979,43	20,57	-
MVG	2019	HBO-1HCA2DC-WT	Werking en Toelagen - SOCIAAL-CULTUREEL WERK	1	2	2 681 000,00	-	2 681 000,00	2 679 688,00	1 312,00	-
MVG	2019	HBO-1HCA2DD-WT	Werking en Toelagen - BOVENLOKAAL	1	2	3 873 000,00	-	3 873 000,00	3 869 236,43	3 763,57	-
MVG	2019	HBO-1HCA2EA-WT	Werking en Toelagen - BILATERALE EN INTERREGIONALE SAMENWERKING VERSTERKEN	1	2	10 256 000,00	-	10 256 000,00	10 142 160,00	113 840,00	-
MVG	2019	HBO-1HCA5CY-IS	Interne Stromen - TOPSTUKKENFONDS	1	5	863 000,00	-	863 000,00	863 000,00	-	-
MVG	2019	HBO-1HDI2FA-WT	Werking en Toelagen - LANDELIJK	1	2	34 036 000,00	-	34 036 000,00	33 987 940,55	48 059,45	-
MVG	2019	HBO-1HDI2FB-WT	Werking en Toelagen - BOVENLOKAAL	1	2	10 218 000,00	-	10 218 000,00	10 210 737,79	7 262,21	-
MVG	2019	HBO-1HDI2FC-WT	Werking en Toelagen - INTERMEDIAIRE ORGANISATIES	1	2	3 053 000,00	-	3 053 000,00	3 050 000,01	2 999,99	-
MVG	2019	HBO-1HDI2FD-WT	Werking en Toelagen - AANKOOP VAN TENTEN	1	2	217 000,00	-	217 000,00	208 301,82	8 698,18	-
MVG	2019	HBO-1HDI2FX-IS	Interne Stromen - VZW DE RAND	1	2	79 000,00	-	79 000,00	79 000,00	-	-
MVG	2019	HBO-1HDI2FY-IS	Interne Stromen - UITLEENDIENST KAMPEERMATERIAAL	1	2	984 000,00	-	984 000,00	984 000,00	-	-

Nr.	316380841									VO 11a	
definitief											
MVG	2019	HBO-1HD12GA-WT	Werking en Toelagen - LANDELIJK	1	2	659 000,00	-	659 000,00	657 643,00	1 357,00	-
MVG	2019	HBO-1HD12GB-WT	Werking en Toelagen - BOVENLOKAAL	1	2	1 786 000,00	-	1 786 000,00	1 786 000,00	-	-
MVG	2019	HBO-1HD12HA-WT	Werking en Toelagen - BILATERALE EN INTERREGIONALE SAMENWERKING VERSTERKEN	1	2	365 000,00	-	365 000,00	363 847,31	1 152,69	-
MVG	2019	HBO-1HE12IA-LO	Lonen - PENSIOENLASTEN VRT	1	2	70 062 000,00	-	70 062 000,00	68 925 787,87	1 136 212,13	-
MVG	2019	HBO-1HE12IC-WT	Werking en Toelagen - LANDELIJK	1	2	2 614 000,00	-	2 614 000,00	2 614 000,00	-	-
MVG	2019	HBO-1HE12ID-WT	Werking en Toelagen - REGIONAAL	1	2	1 896 000,00	-	1 896 000,00	1 896 000,00	-	-
MVG	2019	HBO-1HE12IE-WT	Werking en Toelagen - INTERMEDIAIRE ORGANISATIES	1	2	498 000,00	-	498 000,00	498 000,00	-	-
MVG	2019	HBO-1HE12IY-IS	Interne Stromen - VLAAMS AUDIOVISUEEL FONDS (GAMEFONDS EN MEDIAFONDS)	1	2	8 666 000,00	-	8 666 000,00	8 666 000,00	-	-
MVG	2019	HBO-1HE12JA-WT	Werking en Toelagen - LANDELIJK	1	2	1 248 000,00	-	1 248 000,00	1 218 935,56	29 064,44	-
MVG	2019	HBO-1HE12KA-WT	Werking en Toelagen - BILATERALE EN INTERREGIONALE SAMENWERKING VERSTERKEN	1	2	1 182 000,00	-	1 182 000,00	1 181 332,90	667,10	-
MVG	2019	HBO-1HE12LY-IS	Interne Stromen - VLAAMSE REGULATOR VOOR DE MEDIA	1	2	1 422 000,00	-	1 422 000,00	1 422 000,00	-	-
MVG	2019	HBO-1HE12MY-IS	Interne Stromen - VLAAMSE RADIO- EN TELEVISIEMROEP	1	2	266 324 000,00	-	266 324 000,00	266 324 000,00	-	-
MVG	2019	HBO-1HFD2NY-IS	Interne Stromen - AGENTSCHAP SPORT VLAANDEREN	1	2	124 664 000,00	-	124 664 000,00	124 664 000,00	-	-
MVG	2019	HBO-1HFD2SY-IS	Interne Stromen - AGENTSCHAP SPORT VLAANDEREN	1	2	1 000 000,00	-	1 000 000,00	1 000 000,00	-	-
MVG	2019	HBO-1HFD5NY-IS	Interne Stromen - AGENTSCHAP SPORT VLAANDEREN	1	5	32 573 000,00	-	32 573 000,00	32 573 000,00	-	-
MVG	2019	JBO-1JAB2ZZ-LO	Lonen.	1	2	18 972 000,00	-	18 972 000,00	18 776 779,14	195 220,86	-
MVG	2019	JBO-1JAB2ZZ-PA	Participaties.	1	2	2 593 000,00	-	2 593 000,00	2 578 499,39	14 500,61	-
MVG	2019	JBO-1JAB2ZZ-WT	Werking en Toelagen.	1	2	14 332 000,00	-	14 332 000,00	14 283 239,92	48 760,08	-
MVG	2019	JBO-1JBB2AB-PR	Provisies - PROVISIE MAATREGELEN VOOR DE ONDERSTEUNING VAN HET WERKGELEGENHEIDSBELEID	1	2	-	-	-	-	-	-
MVG	2019	JBO-1JBB2AC-PR	Provisies - COMPETITIVITEITSPROVISIE	1	2	26 103 000,00	-	26 103 000,00	-	26 103 000,00	-
MVG	2019	JBO-1JDB2AA-WT	Werking en Toelagen - ONDERSTEUNING TEWERKSTELLINGSBELEID	1	2	1 585 000,00	-	1 585 000,00	1 572 622,87	12 377,13	-
MVG	2019	JBO-1JDB2AD-IS	Interne Stromen - ESF OP 2014-2020	1	2	978 333,00	-	978 333,00	465 853,47	512 479,53	-
MVG	2019	JBO-1JDB2AD-WT	Werking en Toelagen - ESF OP 2014-2020	1	2	29 389 667,00	6 253 712,13	35 643 379,13	32 598 576,45	3 044 802,68	3 044 802,68
MVG	2019	JBO-1JDB2AY-IS	Interne Stromen - SERV	1	2	404 000,00	-	404 000,00	404 000,00	-	-
MVG	2019	JBO-1JDB2CA-WT	Werking en Toelagen - DOELGROEPVERMINDERINGEN SOCIALE ZEKERHEID	1	2	573 480 000,00	-	573 480 000,00	625 296 189,57	-51 816 189,57	-
MVG	2019	JBO-1JDB2CB-WT	Werking en Toelagen - VOP	1	2	97 123 000,00	-	97 123 000,00	93 054 255,02	4 068 744,98	-
MVG	2019	JBO-1JDB2CC-WT	Werking en Toelagen - ACTIVERINGSUITKERINGEN	1	2	1 373 000,00	-	1 373 000,00	913 335,23	459 664,77	-
MVG	2019	JBO-1JDB2CD-WT	Werking en Toelagen - STARTBAANOVEREENKOMSTEN GEMEENSCHAP	1	2	1 618 000,00	-	1 618 000,00	-	1 618 000,00	-
MVG	2019	JBO-1JDB2CE-WT	Werking en Toelagen - WERKHERVATTINGSTOESLAG	1	2	20 353 000,00	-	20 353 000,00	20 149 152,71	203 847,29	-
MVG	2019	JBO-1JDB2CF-WT	Werking en Toelagen - JONGERENBONUS EN STARTBAANOVEREENKOMSTEN GEWEST	1	2	5 766 000,00	-	5 766 000,00	4 464 855,82	1 301 144,18	-
MVG	2019	JBO-1JDB2CG-WT	Werking en Toelagen - SECTORALE DOELGROEPVERMINDERINGEN	1	2	46 395 000,00	-	46 395 000,00	46 248 506,57	146 493,43	-
MVG	2019	JBO-1JDB2CH-IS	Interne Stromen - TEWERKSTELLINGSPROGRAMMA'S EN AANWERVINGSINCENTIVES VOOR LANGDURIG WERKZOEKENDEN	1	2	41 000,00	-	41 000,00	38 148,11	2 851,89	-
MVG	2019	JBO-1JDB2CH-WT	Werking en Toelagen - TEWERKSTELLINGSPROGRAMMA'S EN AANWERVINGSINCENTIVES VOOR LANGDURIG WERKZOEKENDEN	1	2	21 021 000,00	-	21 021 000,00	11 570 603,05	9 450 396,95	-
MVG	2019	JBO-1JDB2CJ-WT	Werking en Toelagen - TRANSITIEPREMIE	1	2	5 201 000,00	-	5 201 000,00	3 085 500,00	2 115 500,00	-
MVG	2019	JBO-1JDB2CX-IS	Interne Stromen - VDAB - WERK-ZORGTRAJECTEN	1	2	1 703 000,00	-	1 703 000,00	1 703 000,00	-	-
MVG	2019	JBO-1JDB2CY-IS	Interne Stromen - VDAB	1	2	528 301 000,00	-	528 301 000,00	531 328 779,82	-3 027 779,82	-
MVG	2019	JBO-1JDB2EA-WT	Werking en Toelagen - DIENSTENCHEQUES	1	2	1 247 252 000,00	-	1 247 252 000,00	1 235 430 424,46	11 821 575,54	-
MVG	2019	JBO-1JDB2EB-WT	Werking en Toelagen - AANMOEDIGINGSPREMIES SOCIAL PROFIT EN PRIVÉ	1	2	18 135 000,00	-	18 135 000,00	17 987 754,06	147 245,94	-
MVG	2019	JBO-1JDB2EC-WT	Werking en Toelagen - VLAAMS ZORGKREDIET - VLAAMS GEWEST	1	2	46 725 000,00	-	46 725 000,00	43 734 134,55	2 990 865,45	-

Nr.	316380841								VO 11a		
definitief											
MVG	2019	JBO-1JDB2ED-WT	Werking en Toelagen - VLAAMS ZORGKREDIET - VLAAMSE GEMEENSCHAP	1	2	63 342 000,00	-	63 342 000,00	57 838 363,98	5 503 636,02	-
MVG	2019	JBO-1JDB2EE-WT	Werking en Toelagen - AANMOEDIGINGSPREMIES LANDINGSBANEN	1	2	14 972 000,00	-	14 972 000,00	13 651 249,32	1 320 750,68	-
MVG	2019	JBO-1JDB2IB-WT	Werking en Toelagen - SECTORFONDSEN	1	2	836 000,00	-	836 000,00	835 996,00	4,00	-
MVG	2019	JBO-1JDB2IC-WT	Werking en Toelagen - FOCUS OP TALENT	1	2	13 841 000,00	-	13 841 000,00	13 489 256,11	351 743,89	-
MVG	2019	JBO-1JDB2ID-WT	Werking en Toelagen - ERVARINGSFONDSEN	1	2	-	-	-	-	-	-
MVG	2019	JBO-1JDB5CY-IS	Interne Stromen - VDAB	1	5	18 410 000,00	-	18 410 000,00	18 410 000,00	-	-
MVG	2019	JBO-1JEB2GA-WT	Werking en Toelagen - ONDERSTEUNINGSMAATREGELEN SOCIALE ECONOMIE EN DUURZAAM EN SOCIAAL ONDERNEMERSCHAP	1	2	7 876 000,00	-	7 876 000,00	6 606 185,13	1 269 814,87	-
MVG	2019	JBO-1JEB2GB-PA	Participaties - HET VERSTREKKEN VAN LENINGEN IN HET KADER VAN DE SOCIALE ECONOMIE EN HET DUURZAAM ONDERNEMERSCHAP	1	2	5 000 000,00	-	5 000 000,00	128 463,00	4 871 537,00	-
MVG	2019	JBO-1JEB2GY-IS	Interne Stromen - VLAAMS AGENTSCHAP VOOR INTERNATIONAAL ONDERNEMEN (FIT)	1	2	49 000,00	-	49 000,00	48 795,25	204,75	-
MVG	2019	JBO-1JEB2HA-WT	Werking en Toelagen - COLLECTIEF MAATWERK	1	2	400 482 232,00	-	400 482 232,00	393 439 273,08	7 042 958,92	-
MVG	2019	JBO-1JEB2HB-WT	Werking en Toelagen - LOKALE DIENSTENECONOMIE	1	2	28 813 000,00	-	28 813 000,00	24 760 113,95	4 052 886,05	-
MVG	2019	JBO-1JEB2HC-WT	Werking en Toelagen - ARBEIDSZORG	1	2	4 803 000,00	-	4 803 000,00	4 524 149,00	278 851,00	-
MVG	2019	JBO-1JEB2HD-WT	Werking en Toelagen - SINE	1	2	54 068 000,00	-	54 068 000,00	51 499 667,56	2 568 332,44	-
MVG	2019	JBO-1JEB2HE-WT	Werking en Toelagen - DOELGROEPVERMINDERING GESCO'S SOCIALE WERKPLAATSEN	1	2	17 971 000,00	-	17 971 000,00	17 507 506,42	463 493,58	-
MVG	2019	JBO-1JFB2FA-WT	Werking en Toelagen - SOCIALE PROMOTIE	1	2	19 000,00	-	19 000,00	18 708,90	291,10	-
MVG	2019	JBO-1JFB2FB-WT	Werking en Toelagen - BETAALD EDUCATIEF VERLOF + START-EN STAGEBONUS	1	2	70 527 000,00	-	70 527 000,00	66 157 849,48	4 369 150,52	-
MVG	2019	JBO-1JFB2FD-WT	Werking en Toelagen - MENTORKORTINGEN	1	2	6 452 000,00	-	6 452 000,00	7 068 669,90	-616 669,90	-
MVG	2019	JBO-1JFB2FX-IS	Interne Stromen - SYNTRA - VORMING VOOR EN DOOR ONDERNEMERS	1	2	71 215 000,00	-	71 215 000,00	71 215 000,00	-	-
MVG	2019	JBO-1JFB2FY-IS	Interne Stromen - VDAB	1	2	162 355 000,00	-	162 355 000,00	159 787 711,92	2 567 288,08	-
MVG	2019	KBO-1KAB2ZZ-LO	Lonen.	1	2	38 831 000,00	-	38 831 000,00	38 680 460,25	150 539,75	-
MVG	2019	KBO-1KAB2ZZ-WT	Werking en Toelagen.	1	2	5 272 000,00	-	5 272 000,00	5 199 609,55	72 390,45	-
MVG	2019	KBO-1KDB2AA-WT	Werking en Toelagen - WERKING LAND- EN TUINBOUW EN VISSERIJ	1	2	787 000,00	-	787 000,00	753 836,14	33 163,86	-
MVG	2019	KBO-1KDB2AB-WT	Werking en Toelagen - COMMUNICATIE LAND- EN TUINBOUW EN VISSERIJ	1	2	219 000,00	-	219 000,00	203 693,76	15 306,24	-
MVG	2019	KBO-1KDB2AU-IS	Interne Stromen - VILT	1	2	355 000,00	-	355 000,00	355 000,00	-	-
MVG	2019	KBO-1KDB2BA-WT	Werking en Toelagen - UITVOERING GBCS EN ERKENNING VLAAMS BETAALORGAAN	1	2	8 360 000,00	-	8 360 000,00	8 358 670,72	1 329,28	-
MVG	2019	KBO-1KDB2BB-WT	Werking en Toelagen - TOELAGEN LAND- EN TUINBOUW	1	2	17 007 000,00	-	17 007 000,00	16 856 757,26	150 242,74	-
MVG	2019	KBO-1KDB2BG-WT	Werking en Toelagen - STRATEGISCH PLAN VOOR LIMBURG IN HET KWADRAAT - LANDBOUW	1	2	-	-	-	-	-	-
MVG	2019	KBO-1KDB2BH-WT	Werking en Toelagen - HERBEVOLKINGSVERGOEDING AAN PLUIMVEEHOUDERS	1	2	2 950 000,00	-	2 950 000,00	2 870 130,37	79 869,63	-
MVG	2019	KBO-1KDB2BV-IS	Interne Stromen - EV ILVO	1	2	150 000,00	-	150 000,00	150 000,00	-	-
MVG	2019	KBO-1KDB2DT-IS	Interne Stromen - FONDS VOOR SCHEEPSJONGEREN	1	2	104 000,00	-	104 000,00	104 000,00	-	-
MVG	2019	KBO-1KDB5BW-IS	Interne Stromen - VLIF	1	5	59 380 000,00	-	59 380 000,00	59 380 000,00	-	-
MVG	2019	KBO-1KDB5DX-IS	Interne Stromen - FIVA	1	5	1 406 000,00	-	1 406 000,00	1 406 000,00	-	-
MVG	2019	KBO-1KFB2EY-IS	Interne Stromen - EV ILVO	1	2	5 846 000,00	-	5 846 000,00	5 846 000,00	-	-
MVG	2019	KBO-1KGB2FA-WT	Werking en Toelagen - VLAAMS CENTRUM VOOR AGRO- EN VISSERIJMARKETING	1	2	5 125 000,00	-	5 125 000,00	5 125 000,00	-	-
MVG	2019	KDO-1KAB2ZZ-LO	Lonen.	1	2	15 053 000,00	-	15 053 000,00	14 810 361,07	242 638,93	-

Nr.	316380841										VO 11a
definitief											
MVG	2019	KD0-1KAB2ZZ-WT	Werking en Toelagen.	1	2	4 231 000,00	-	4 231 000,00	4 230 546,75	453,25	-
MVG	2019	MBU-3MDH2DB-WT	Werking en Toelagen - PROVISIE LUCHTHAVENS	3	2	-2 500 000,00	27 575 833,60	25 075 833,60	-	25 075 833,60	-
MVG	2019	MBU-3MEH2EB-WT	Werking en Toelagen - VERGROENING ROLLEND MATERIEEL OV	3	2	-	-	-	-	-	-
MVG	2019	MBU-3MEH2EC-WT	Werking en Toelagen - COMBIMOBILITEIT EN COFINANCIERING SPOOR	3	2	23 205 000,00	-	23 205 000,00	13 204 231,00	10 000 769,00	9 325 000,00
MVG	2019	MBU-3MFH2KA-WT	Werking en Toelagen - ALGEMENE BELEIDSONDERSTEUNING	3	2	-	-	-	-0,02	0,02	-
MVG	2019	MBU-3MFH2KB-WT	Werking en Toelagen - XPERTA	3	2	-	-	-	-769,89	769,89	-
MVG	2019	MBU-3MFH2LA-WT	Werking en Toelagen - ALGEMEEN MOBILITEITSBELEID	3	2	-	-	-	-	-	-
MVG	2019	MBU-3MFH2LB-WT	Werking en Toelagen - INSPELEN OP (INVESTERINGS)OPPORTUNITEITEN BINNEN HET BELEIDSDOMEIN MOBILITEIT EN OPENBARE WERKEN	3	2	-	-	-	-	-	-
MVG	2019	MBU-3MFH2ZZ-OV	OVER TE DRAGEN OVERSCHOT VAN HET BOEKJAAR.	3	2	-	-	-	-	-	-
MVG	2019	MBU-3MFH2ZZ-WT	Werking en Toelagen.	3	2	-	-	-	-	-	-
MVG	2019	MBU-3MHH2NA-WT	Werking en Toelagen - VERKEERSVEILIGHEID	3	2	-	-	-	-	-	-
MVG	2019	MBU-3MHH2OA-WT	Werking en Toelagen - VERKEERSBELEID	3	2	-	-	-	-	-	-
MVG	2019	MBU-3MHH2RA-LO	Lonen - INVESTERINGEN WEGINFRASTRUCTUUR	3	2	92 000,00	-	92 000,00	85 108,33	6 891,67	-
MVG	2019	MBU-3MIH2SB-WT	Werking en Toelagen - VLAAMS NEDERLANDSE SCHELDECOMMISSIE	3	2	-	-	-	-	-	-
MVG	2019	MBU-3MIH2UA-WT	Werking en Toelagen - ONDERHOUD WATERINFRASTRUCTUUR	3	2	-	-	-	-	-	-
MVG	2019	MBU-3MIH2VA-WT	Werking en Toelagen - INVESTERINGEN WATERINFRASTRUCTUUR	3	2	115 191 000,00	-	115 191 000,00	115 190 662,31	337,69	-
MVG	2019	MBU-3MIH2VX-IS	Interne Stromen - VLAAMSE LANDMAATSCHAPPIJ	3	2	45 000,00	-	45 000,00	45 000,00	-	-
MVG	2019	MB0-1MAH2ZZ-LO	Lonen.	1	2	41 218 000,00	-	41 218 000,00	41 183 037,25	34 962,75	-
MVG	2019	MB0-1MAH2ZZ-WT	Werking en Toelagen.	1	2	6 516 000,00	-	6 516 000,00	6 463 912,20	52 087,80	-
MVG	2019	MB0-1MDH2BA-WT	Werking en Toelagen - LUCHTHAVENBELEID	1	2	100 000,00	-	100 000,00	71 649,95	28 350,05	-
MVG	2019	MB0-1MDH2CA-WT	Werking en Toelagen - UITBATING REGIONALE LUCHTHAVENS	1	2	13 915 000,00	-	13 915 000,00	13 915 000,00	-	-
MVG	2019	MB0-1MDH2DA-WT	Werking en Toelagen - LUCHTHAVENINFRASTRUCTUUR	1	2	2 500 000,00	-	2 500 000,00	2 500 000,00	-	-
MVG	2019	MB0-1MDH2DB-WT	Werking en Toelagen - PROVISIE LUCHTHAVENS	1	2	-	-	-	-	-	-
MVG	2019	MB0-1MDH2DX-IS	Interne Stromen - LUCHTHAVENONTWIKKELINGSMAATSCHAPPIJ OOSTENDE	1	2	186 000,00	-	186 000,00	186 000,00	-	-
MVG	2019	MB0-1MDH2DY-IS	Interne Stromen - LUCHTHAVENONTWIKKELINGSMAATSCHAPPIJ ANTWERPEN	1	2	37 000,00	-	37 000,00	37 000,00	-	-
MVG	2019	MB0-1MDH5DX-IS	Interne Stromen - LUCHTHAVENONTWIKKELINGSMAATSCHAPPIJ OOSTENDE	1	5	1 574 000,00	-	1 574 000,00	1 574 000,00	-	-
MVG	2019	MB0-1MDH5DY-IS	Interne Stromen - LUCHTHAVENONTWIKKELINGSMAATSCHAPPIJ ANTWERPEN	1	5	3 744 000,00	-	3 744 000,00	3 744 000,00	-	-
MVG	2019	MB0-1MEH2EA-WT	Werking en Toelagen - BASISBEREIKBAARHEID	1	2	17 314 000,00	-	17 314 000,00	17 310 418,18	3 581,82	-
MVG	2019	MB0-1MEH2EC-PA	Participaties - COMBIMOBILITEIT EN COFINANCIERING SPOOR	1	2	-	118 045 012,30	118 045 012,30	-	118 045 012,30	118 045 012,30
MVG	2019	MB0-1MEH2EX-IS	Interne Stromen - PENDELFONDS	1	2	1 673 000,00	-	1 673 000,00	1 673 000,00	-	-
MVG	2019	MB0-1MEH2EY-IS	Interne Stromen - VLAAMSE VERVOERSMAATSCHAPPIJ DE LIJN	1	2	862 341 000,00	-	862 341 000,00	862 341 000,00	-	-
MVG	2019	MB0-1MEH5EY-IS	Interne Stromen - VLAAMSE VERVOERSMAATSCHAPPIJ DE LIJN	1	5	148 902 000,00	-	148 902 000,00	148 902 000,00	-	-
MVG	2019	MB0-1MFH2KA-WT	Werking en Toelagen - ALGEMENE BELEIDSONDERSTEUNING	1	2	5 494 000,00	-	5 494 000,00	5 493 291,77	708,23	-
MVG	2019	MB0-1MFH2KB-WT	Werking en Toelagen - XPERTA	1	2	12 371 000,00	-	12 371 000,00	12 346 515,90	24 484,10	-
MVG	2019	MB0-1MFH2KD-WT	Werking en Toelagen - BELEIDSCAPACITEIT	1	2	1 250 000,00	-	1 250 000,00	1 249 579,09	420,91	-
MVG	2019	MB0-1MFH2LA-WT	Werking en Toelagen - ALGEMEEN MOBILITEITSBELEID	1	2	5 014 000,00	-	5 014 000,00	4 980 622,59	33 377,41	-
MVG	2019	MB0-1MFH2LY-IS	Interne Stromen - VLAAMS INFRASTRUCTUURFONDS	1	2	681 523 000,00	-	681 523 000,00	681 523 000,00	-	-
MVG	2019	MB0-1MHH2NA-WT	Werking en Toelagen - VERKEERSVEILIGHEID	1	2	3 564 000,00	-	3 564 000,00	3 563 600,35	399,65	-
MVG	2019	MB0-1MHH2OA-WT	Werking en Toelagen - VERKEERSBELEID	1	2	5 328 000,00	-	5 328 000,00	5 245 067,54	82 932,46	-
MVG	2019	MB0-1MHH2OC-WT	Werking en Toelagen - SUBSIDIES ECOLOGISCH EN VEILIG TRANSPORT	1	2	36 000 000,00	-	36 000 000,00	35 998 613,10	1 386,90	-

Nr.	316380841										VO 11a
definitief											
MVG	2019	MB0-1MHH2RD-WT	Werking en Toelagen - LEEFBAARHEIDSPROJECTEN IN DE STEDELIJKE ZONES ROND DE RING OM ANTWERPEN	1	2	59 209 000,00	109 236 621,32	168 445 621,32	219 039,13	168 226 582,19	168 226 582,19
MVG	2019	MB0-1MHH2RX-IS	Interne Stroom - BEHEERSMAATSCHAPPIJ ANTWERPEN MOBIEL	1	2	12 633 000,00	-	12 633 000,00	12 633 000,00	-	-
MVG	2019	MB0-1MHH2RY-IS	Interne Stroom - DE WERKVENNOOTSCHAP	1	2	7 868 000,00	-	7 868 000,00	7 868 000,00	-	-
MVG	2019	MB0-1MHH5RX-IS	Interne Stroom - BEHEERSMAATSCHAPPIJ ANTWERPEN MOBIEL	1	5	7 179 000,00	-	7 179 000,00	7 179 000,00	-	-
MVG	2019	MB0-1MHH5RY-IS	Interne Stroom - DE WERKVENNOOTSCHAP	1	5	515 000,00	-	515 000,00	515 000,00	-	-
MVG	2019	MB0-1MHH5RY-PA	Participaties - DE WERKVENNOOTSCHAP	1	5	54 510 000,00	-	54 510 000,00	54 510 000,00	-	-
MVG	2019	MB0-1MHX2OB-PR	Provisies - PROVISIE KILOMETERHEFFING	1	2	-69 467 000,00	96 130 000,00	26 663 000,00	-	26 663 000,00	23 454 868,10
MVG	2019	MB0-1MIH2SA-WT	Werking en Toelagen - HAVEN- EN WATERBELEID	1	2	4 075 000,00	-	4 075 000,00	4 065 883,57	9 116,43	-
MVG	2019	MB0-1MIH2SB-WT	Werking en Toelagen - VLAAMS NEDERLANDSE SCHELDECOMMISSIE	1	2	3 300 000,00	-	3 300 000,00	3 300 000,00	-	-
MVG	2019	MB0-1MIH2TY-IS	Interne Stroom - DE VLAAMSE WATERWEG	1	2	108 036 000,00	-	108 036 000,00	108 036 000,00	-	-
MVG	2019	MB0-1MIH2TY-PA	Participaties - DE VLAAMSE WATERWEG	1	2	862 000,00	-	862 000,00	862 000,00	-	-
MVG	2019	MB0-1MIH2UA-WT	Werking en Toelagen - ONDERHOUD WATERINFRASTRUCTUUR	1	2	198 381 000,00	-	198 381 000,00	198 380 947,87	52,13	-
MVG	2019	MB0-1MIH2UB-LE	Leningen - KAPITAAL AMORAS	1	2	5 025 000,00	-	5 025 000,00	5 025 000,00	-	-
MVG	2019	MB0-1MIH2VB-WT	Werking en Toelagen - SAMENWERKING MET NEDERLAND	1	2	38 777 000,00	58 443 156,01	97 220 156,01	113 568 000,00	-16 347 843,99	4 052 156,01
MVG	2019	MB0-1MIH5VY-IS	Interne Stroom - DE VLAAMSE WATERWEG	1	5	258 145 000,00	-	258 145 000,00	258 145 000,00	-	-
MVG	2019	MCD-3MAH2ZZ-LO	Lonen.	3	2	67 380 000,00	-	67 380 000,00	67 020 313,46	359 686,54	-
MVG	2019	MCD-3MAH2ZZ-WT	Werking en Toelagen.	3	2	2 903 000,00	-	2 903 000,00	2 972 157,31	-69 157,31	-
MVG	2019	MCD-3MIH2WA-WT	Werking en Toelagen - VLOT EN VEILIG SCHEEPVAARTVERKEER	3	2	3 507 000,00	-	3 507 000,00	3 573 716,39	-66 716,39	-
MVG	2019	MCD-3MIH2WB-WT	Werking en Toelagen - TERUGBETALING NEDERLANDS LOODSWEZEN	3	2	179 000,00	-	179 000,00	178 786,00	214,00	-
MVG	2019	MCD-3MIH2WX-IS	Interne Stroom - DAB VLOOT	3	2	36 890 000,00	-	36 890 000,00	36 890 000,00	-	-
MVG	2019	MCD-3MIH2ZZ-OH	OVERGEDRAGEN TEKORT VORIGE BOEKJAREN.	3	2	-	-	-	-	-	-
MVG	2019	MCD-3MIH2ZZ-WT	Werking en Toelagen.	3	2	2 682 000,00	-	2 682 000,00	1 710 462,30	971 537,70	-
MVG	2019	MCE-3MAH2ZZ-LO	Lonen.	3	2	33 849 000,00	-	33 849 000,00	33 849 000,00	-	-
MVG	2019	MCE-3MAH2ZZ-WT	Werking en Toelagen.	3	2	3 194 000,00	-	3 194 000,00	3 193 926,45	73,55	-
MVG	2019	MCE-3MIH2WA-WT	Werking en Toelagen - VLOT EN VEILIG SCHEEPVAARTVERKEER	3	2	23 649 000,00	-	23 649 000,00	23 626 194,40	22 805,60	-
MVG	2019	MCE-3MIH2WC-WT	Werking en Toelagen - WANDELAAR INVEST	3	2	11 025 000,00	-	11 025 000,00	11 025 000,00	-	-
MVG	2019	MCE-3MIH2ZZ-OV	OVER TE DRAGEN OVERSCHOT VAN HET BOEKJAAR.	3	2	-	-	-	-	-	-
MVG	2019	MCU-3MIH2TA-WT	Werking en Toelagen - WATERINFRASTRUCTUUR ALGEMEEN	3	2	-	-	-	-	-	-
MVG	2019	MCU-3MIH2VA-WT	Werking en Toelagen - INVESTERINGEN WATERINFRASTRUCTUUR	3	2	49 186 000,00	-	49 186 000,00	49 185 999,28	0,72	-
MVG	2019	MC0-1MAH2ZZ-LO	Lonen.	1	2	16 697 000,00	-	16 697 000,00	16 870 754,41	-173 754,41	-
MVG	2019	MC0-1MAH2ZZ-WT	Werking en Toelagen.	1	2	1 454 000,00	-	1 454 000,00	1 448 239,39	5 760,61	-
MVG	2019	MC0-1MIH2TA-WT	Werking en Toelagen - WATERINFRASTRUCTUUR ALGEMEEN	1	2	2 385 000,00	-	2 385 000,00	2 381 838,65	3 161,35	-
MVG	2019	MC0-1MIH2UA-WT	Werking en Toelagen - ONDERHOUD WATERINFRASTRUCTUUR	1	2	25 760 000,00	-	25 760 000,00	25 760 000,00	-	-
MVG	2019	MC0-1MIH2WA-WT	Werking en Toelagen - VLOT EN VEILIG SCHEEPVAARTVERKEER	1	2	29 214 000,00	-	29 214 000,00	29 213 997,64	2,36	-
MVG	2019	MC0-1MIH2WB-WT	Werking en Toelagen - TERUGBETALING NEDERLANDS LOODSWEZEN	1	2	2 306 000,00	-	2 306 000,00	2 305 006,36	993,64	-
MVG	2019	MC0-1MIH2WX-IS	Interne Stroom - DAB VLOOT	1	2	27 206 000,00	-	27 206 000,00	27 206 000,00	-	-
MVG	2019	MC0-1MIH2WY-IS	Interne Stroom - DAB LOODSWEZEN	1	2	21 896 000,00	-	21 896 000,00	21 896 000,00	-	-
MVG	2019	MDU-3MHH2PA-WT	Werking en Toelagen - WEGINFRASTRUCTUUR ALGEMEEN	3	2	-	-	-	-	-	-
MVG	2019	MDU-3MHH2RA-WT	Werking en Toelagen - INVESTERINGEN WEGINFRASTRUCTUUR	3	2	438 242 000,00	-	438 242 000,00	436 022 582,94	2 219 417,06	-
MVG	2019	MDU-3MHH2RB-LE	Leningen - BESCHIKBAARHEIDSVERGODINGEN	3	2	5 185 000,00	-	5 185 000,00	5 174 337,80	10 662,20	-
MVG	2019	MDU-3MHH2RB-WT	Werking en Toelagen - BESCHIKBAARHEIDSVERGODINGEN	3	2	88 154 000,00	-	88 154 000,00	88 153 998,86	1,14	-
MVG	2019	MDU-3MHH2RC-WT	Werking en Toelagen - FFEU	3	2	965 000,00	100 168 384,73	101 133 384,73	50 538 671,64	50 594 713,09	53 986 289,99
MVG	2019	MDU-3MHH2RW-IS	Interne Stroom - VLAAMSE LANDMAATSCHAPPIJ	3	2	551 000,00	-	551 000,00	477 563,23	73 436,77	-
MVG	2019	MDU-3MHH2RY-WT	Werking en Toelagen - DE WERKVENNOOTSCHAP	3	2	25 187 000,00	-	25 187 000,00	1 133 645,85	24 053 354,15	-
MVG	2019	MD0-1MAH2ZZ-LO	Lonen.	1	2	72 388 000,00	-	72 388 000,00	75 316 502,93	-2 928 502,93	-
MVG	2019	MD0-1MAH2ZZ-WT	Werking en Toelagen.	1	2	14 952 000,00	-	14 952 000,00	14 144 875,75	807 124,25	-

Nr.	316380841									VO 11a	
definitief											
MVG	2019	MD0-1MHH2PA-WT	Werking en Toelagen - WEGINFRASTRUCTUUR ALGEMEEN	1	2	9 814 000,00	-	9 814 000,00	9 813 816,77	183,23	-
MVG	2019	MD0-1MHH2QA-WT	Werking en Toelagen - ONDERHOUD WEGINFRASTRUCTUUR	1	2	179 779 000,00	-	179 779 000,00	179 696 627,02	82 372,98	-
MVG	2019	PA0-1PAA2ZY-IS	Interne Stromen - SOCIAAL ECONOMISCHE RAAD VAN VLAANDEREN	1	2	9 486 000,00	-	9 486 000,00	9 486 000,00	-	-
MVG	2019	PA0-1PAX2ZZ-LO	Lonen.	1	2	15 818 000,00	-	15 818 000,00	15 792 835,84	25 164,16	-
MVG	2019	PA0-1PAX2ZZ-WT	Werking en Toelagen.	1	2	3 562 000,00	-	3 562 000,00	3 543 882,21	18 117,79	-
MVG	2019	PA0-1PEA2BA-WT	Werking en Toelagen - INNOVATIEVE BESLUITVORMING	1	2	3 834 000,00	-	3 834 000,00	3 833 061,67	938,33	-
MVG	2019	PA0-1PEA2BB-WT	Werking en Toelagen - LANGETERMIJNFOCUS	1	2	694 000,00	-	694 000,00	664 203,71	29 796,29	-
MVG	2019	PA0-1PEA2BC-WT	Werking en Toelagen - TRANSVERSALE SAMENWERKING	1	2	976 000,00	-	976 000,00	886 785,17	89 214,83	-
MVG	2019	PA0-1PEA2BD-WT	Werking en Toelagen - BELEIDSDOMEINOVERSCHRIJDENDE PROJECTEN EN EVENEMENTEN DIE DE UITSTRALING VAN VLAANDEREN BEVORDEREN	1	2	1 573 000,00	-	1 573 000,00	1 573 000,00	-	-
MVG	2019	PA0-1PEA2BE-WT	Werking en Toelagen - BELEIDSDOMEINOVERSCHRIJDEND PROJECT KAZERNE DOSSIN	1	2	1 575 000,00	156,48	1 575 156,48	1 574 777,53	378,95	156,48
MVG	2019	PA0-1PEX2BC-WT	Werking en Toelagen - TRANSVERSALE SAMENWERKING	1	2	373 000,00	-	373 000,00	373 000,00	-	-
MVG	2019	PA0-1PFC2CA-WT	Werking en Toelagen - UITBOUW VLAAMS GELIJKEMOEDIGHEID	1	2	15 000,00	-	15 000,00	-	15 000,00	-
MVG	2019	PA0-1PFC2DA-WT	Werking en Toelagen - UITBOUW VLAAMS INTEGRATIE- EN INBURGERINGSBELEID	1	2	15 000,00	-	15 000,00	-	15 000,00	-
MVG	2019	PA0-1PIA2MA-WT	Werking en Toelagen - ERKENNEN VAN RAMPEN EN BEHANDELEN VAN SCHADEDOSSIERS	1	2	846 000,00	-	846 000,00	280 025,44	565 974,56	-
MVG	2019	PA0-1PKC2TE-WT	Werking en Toelagen - GEMEENSCHAPPELIJKE DIENST PREVENTIE EN BESCHERMING (GDPB)	1	2	160 000,00	-	160 000,00	93 095,98	66 904,02	-
MVG	2019	PBO-1PAC2ZZ-LO	Lonen.	1	2	3 159 000,00	-	3 159 000,00	2 931 073,77	227 926,23	-
MVG	2019	PBO-1PAC2ZZ-WT	Werking en Toelagen.	1	2	616 000,00	-	616 000,00	522 014,13	93 985,87	-
MVG	2019	PC0-1PAA2ZZ-LO	Lonen.	1	2	13 153 000,00	-	13 153 000,00	13 146 539,73	6 460,27	-
MVG	2019	PC0-1PAA2ZZ-WT	Werking en Toelagen.	1	2	3 783 000,00	-	3 783 000,00	3 782 357,41	642,59	-
MVG	2019	PC0-1PIA2NA-LE	Leningen - DIGITALE PRODUCTEN, DIENSTEN EN ONDERSTEUNING	1	2	225 000,00	-	225 000,00	224 952,62	47,38	-
MVG	2019	PC0-1PIA2NA-WT	Werking en Toelagen - DIGITALE PRODUCTEN, DIENSTEN EN ONDERSTEUNING	1	2	18 508 000,00	-	18 508 000,00	18 507 999,95	0,05	-
MVG	2019	PC0-1PIA2NB-WT	Werking en Toelagen - VLAANDEREN RADICAAL DIGITAAL	1	2	-	-	-	0,10	-0,10	-
MVG	2019	PC0-1PIA2NY-IS	Interne Stromen - EIGEN VERMOGEN INFORMATIE VLAANDEREN (EV-IV)	1	2	7 582 000,00	-	7 582 000,00	7 582 000,00	-	-
MVG	2019	PD0-1PAE2ZZ-LO	Lonen.	1	2	3 806 000,00	-	3 806 000,00	3 751 491,31	54 508,69	-
MVG	2019	PD0-1PAE2ZZ-WT	Werking en Toelagen.	1	2	577 000,00	-	577 000,00	552 541,50	24 458,50	-
MVG	2019	PFJ-3PAC2ZZ-OV	OVER TE DRAGEN OVERSCHOT VAN HET BOEKJAAR.	3	2	-	-	-	-	-	-
MVG	2019	PFJ-3PAC2ZZ-WT	Werking en Toelagen.	3	2	250 000,00	-	250 000,00	48 734,28	201 265,72	-
MVG	2019	PF0-1PAC2ZZ-LO	Lonen.	1	2	3 944 000,00	-	3 944 000,00	3 389 271,11	554 728,89	-
MVG	2019	PF0-1PAC2ZZ-WT	Werking en Toelagen.	1	2	3 003 000,00	1 209 370,79	4 212 370,79	3 470 020,85	742 349,94	742 349,94
MVG	2019	PGH-3PKC2TA-LO	Lonen - ORGANISATIEONTWIKKELING, RECRUTERING EN SELECTIE	3	2	164 000,00	-	164 000,00	-6 820,88	170 820,88	-
MVG	2019	PGH-3PKC2TA-WT	Werking en Toelagen - ORGANISATIEONTWIKKELING, RECRUTERING EN SELECTIE	3	2	8 750 000,00	-	8 750 000,00	8 146 018,73	603 981,27	-
MVG	2019	PGH-3PKC2ZZ-OV	OVER TE DRAGEN OVERSCHOT VAN HET BOEKJAAR.	3	2	-	-	-	-	-	-
MVG	2019	PG0-1PAC2ZZ-LO	Lonen.	1	2	22 991 000,00	-	22 991 000,00	22 681 384,45	309 615,55	-
MVG	2019	PG0-1PAC2ZZ-WT	Werking en Toelagen.	1	2	2 649 000,00	-	2 649 000,00	2 634 190,23	14 809,77	-
MVG	2019	PG0-1PKC2TA-WT	Werking en Toelagen - ORGANISATIEONTWIKKELING, RECRUTERING EN SELECTIE	1	2	849 000,00	-	849 000,00	837 553,91	11 446,09	-
MVG	2019	PG0-1PKC2TB-LO	Lonen - DIVERSITEIT	1	2	461 000,00	-	461 000,00	459 948,33	1 051,67	-
MVG	2019	PG0-1PKC2TB-WT	Werking en Toelagen - DIVERSITEIT	1	2	766 000,00	-	766 000,00	762 326,43	3 673,57	-
MVG	2019	PG0-1PKC2TD-LO	Lonen - PENSIOENBIJDRAGEN	1	2	20 928 000,00	-	20 928 000,00	19 666 004,77	1 261 995,23	-
MVG	2019	PG0-1PKC2TF-WT	Werking en Toelagen - ORGANISME FINANCIERING PENSIOENEN	1	2	999 000,00	-	999 000,00	999 000,00	-	-

Nr.	316380841									VO 11a	
definitief											
MVG	2019	PGO-1PKC2TG-PR	Provisies - MIDDELEN SECTORAAL AKKOORD DVO	1	2	8 000,00	-	8 000,00	-	8 000,00	-
MVG	2019	PGO-1PKC2TX-IS	Interne Stromen - SOCIALE DIENST VOOR HET VLAAMS OVERHEIDSPERSONEEL	1	2	2 132 000,00	-	2 132 000,00	2 132 000,00	-	-
MVG	2019	PGO-1PKC2TY-IS	Interne Stromen - DAB OVERHEIDSPERSONEEL	1	2	3 369 000,00	-	3 369 000,00	3 369 000,00	-	-
MVG	2019	PHC-3PKA2PB-WT	Werking en Toelagen - CATERING EN SCHOONMAAK	3	2	12 574 000,00	-	12 574 000,00	11 625 080,15	948 919,85	-
MVG	2019	PHC-3PKA2ZZ-OV	OVER TE DRAGEN OVERSCHOT VAN HET BOEKJAAR.	3	2	-	-	-	-	-	-
MVG	2019	PHE-3PKA2RA-WT	Werking en Toelagen - GEMEENSCHAPPELIJKE ICT-DIENSTEN	3	2	31 527 000,00	-	31 527 000,00	31 528 136,65	-1 136,65	-
MVG	2019	PHE-3PKA2RB-WT	Werking en Toelagen - ARCHIEF- EN INFORMATIEBEHEER	3	2	1 200 000,00	-	1 200 000,00	1 200 000,00	-	-
MVG	2019	PHE-3PKA2ZZ-OV	OVER TE DRAGEN OVERSCHOT VAN HET BOEKJAAR.	3	2	-	-	-	-	-	-
MVG	2019	PHO-1PAA2ZZ-LO	Lonen.	1	2	38 575 000,00	-	38 575 000,00	38 697 447,04	-122 447,04	-
MVG	2019	PHO-1PAA2ZZ-WT	Werking en Toelagen.	1	2	3 594 000,00	-	3 594 000,00	3 592 905,98	1 094,02	-
MVG	2019	PHO-1PKA2PA-PR	Provisies - UITBATING GEBOUWEN, ONDERHOUD GEBOUWEN EN LOGISTIEK	1	2	-205 000,00	455 000,00	250 000,00	-	250 000,00	250 000,00
MVG	2019	PHO-1PKA2PA-WT	Werking en Toelagen - UITBATING GEBOUWEN, ONDERHOUD GEBOUWEN EN LOGISTIEK	1	2	23 182 000,00	-	23 182 000,00	23 176 647,49	5 352,51	-
MVG	2019	PHO-1PKA2PY-IS	Interne Stromen - DAB CATERING EN SCHOONMAAK	1	2	5 130 000,00	-	5 130 000,00	5 130 000,00	-	-
MVG	2019	PHO-1PKA2QA-WT	Werking en Toelagen - BOUWPROJECTEN	1	2	7 868 000,00	-	7 868 000,00	7 863 894,31	4 105,69	-
MVG	2019	PHO-1PKA2QB-LE	Leningen - VASTGOEDBEHEER	1	2	884 000,00	-	884 000,00	883 771,00	229,00	-
MVG	2019	PHO-1PKA2QB-PA	Participaties - VASTGOEDBEHEER	1	2	-	-	-	-	-	-
MVG	2019	PHO-1PKA2QB-WT	Werking en Toelagen - VASTGOEDBEHEER	1	2	88 299 000,00	-	88 299 000,00	88 271 551,93	27 448,07	-
MVG	2019	PHO-1PKA2RB-WT	Werking en Toelagen - ARCHIEF- EN INFORMATIEBEHEER	1	2	105 000,00	-	105 000,00	104 829,58	170,42	-
MVG	2019	PHO-1PKA2RY-IS	Interne Stromen - DAB ICT	1	2	29 890 000,00	-	29 890 000,00	29 890 000,00	-	-
MVG	2019	PHO-1PKA2SA-WT	Werking en Toelagen - AANKOOPCENTRALE EN OVERHEIDSOPDRACHTEN	1	2	700 000,00	-	700 000,00	647 089,28	52 910,72	-
MVG	2019	PJO-1PAC2ZZ-LO	Lonen.	1	2	24 877 000,00	-	24 877 000,00	23 865 452,07	1 011 547,93	-
MVG	2019	PJO-1PAC2ZZ-WT	Werking en Toelagen.	1	2	2 862 000,00	-	2 862 000,00	2 861 290,91	709,09	-
MVG	2019	PJO-1PFC2CA-WT	Werking en Toelagen - UITBOUW VLAAMS GELIJKEKANSENBELEID	1	2	4 673 000,00	-	4 673 000,00	4 672 479,06	520,94	-
MVG	2019	PJO-1PFC2CY-IS	Interne Stromen - AGENTSCHAP TOEGANKELIJK VLAANDEREN	1	2	1 183 000,00	-	1 183 000,00	1 183 000,00	-	-
MVG	2019	PJO-1PFC2DA-WT	Werking en Toelagen - UITBOUW VLAAMS INTEGRATIE- EN INBURGERINGSBELEID	1	2	26 514 000,00	-	26 514 000,00	26 513 999,84	0,16	-
MVG	2019	PJO-1PFC2DY-IS	Interne Stromen - AGENTSCHAP INTEGRATIE EN INBURGERING	1	2	50 578 056,69	-	50 578 056,69	50 578 056,69	-	-
MVG	2019	PJO-1PGI2EA-WT	Werking en Toelagen - EEN POSITIEF EN CONSTRUCTIEF PARTNERSCHAP MET DE VLAAMSE GEMEENSCHAPSCOMMISSIE	1	2	28 125 000,00	-	28 125 000,00	28 125 000,00	-	-
MVG	2019	PJO-1PGI2EB-WT	Werking en Toelagen - INITIATIEVEN EN INVESTERINGEN VOOR HET BRUSSELBELEID	1	2	12 452 000,00	-	12 452 000,00	12 451 859,20	140,80	-
MVG	2019	PJO-1PGI2EC-WT	Werking en Toelagen - DE VERSTERKING VAN DE POSITIE VAN HET NEDERLANDS IN DE HOOFDSTAD	1	2	528 000,00	-	528 000,00	528 000,00	-	-
MVG	2019	PJO-1PGI2ED-LE	Leningen - VERGOEDINGEN EN ONDERHOUD VAN ONROERENDE GOEDEREN VAN DE VLAAMSE OVERHEID	1	2	1 029 000,00	-	1 029 000,00	1 019 806,54	9 193,46	-
MVG	2019	PJO-1PGI2ED-WT	Werking en Toelagen - VERGOEDINGEN EN ONDERHOUD VAN ONROERENDE GOEDEREN VAN DE VLAAMSE OVERHEID	1	2	1 538 000,00	-	1 538 000,00	1 431 672,35	106 327,65	-
MVG	2019	PJO-1PGI2EW-IS	Interne Stromen - MUNTPOINT	1	2	2 534 000,00	-	2 534 000,00	2 534 000,00	-	-
MVG	2019	PJO-1PGI5EX-IS	Interne Stromen - VLAAMS BRUSSELFONDS	1	5	6 111 000,00	-	6 111 000,00	6 111 000,00	-	-
MVG	2019	PJO-1PGX2EY-IS	Interne Stromen - FONDS INSCHRIJVINGSGELDEN CENTRA VOOR VOLWASSENENONDERWIJS	1	2	1 283 000,00	-	1 283 000,00	1 283 000,00	-	-
MVG	2019	PJO-1PHD2FA-WT	Werking en Toelagen - RECHTSTREEKSE INITIATIEVEN VOOR EEN GECOÖRDINEERD RANDBELEID	1	2	1 056 000,00	-	1 056 000,00	1 056 000,10	-0,10	-
MVG	2019	PJO-1PHD2FY-IS	Interne Stromen - VZW DE RAND	1	2	5 795 000,00	-	5 795 000,00	5 795 000,00	-	-
MVG	2019	PJO-1PMC2GA-WT	Werking en Toelagen - EEN SAMENHANGEND BELEID INZAKE DE LOKALE EN DE PROVINCIALE BESTUREN	1	2	6 666 000,00	-	6 666 000,00	6 665 993,46	6,54	-

Nr.	316380841										VO 11a
definitief											
MVG	2019	PJO-1PMC2GB-WT	Werking en Toelagen - ORGANISATIE VERKIEZINGEN	1	2	1 484 000,00	1 180 564,88	2 664 564,88	1 483 158,33	1 181 406,55	-
MVG	2019	PJO-1PMC2GC-WT	Werking en Toelagen - FONDSEN LOKALE FINANCIERING	1	2	3 411 059 000,00	-	3 411 059 000,00	3 411 058 133,49	866,51	-
MVG	2019	PJO-1PMC2HA-WT	Werking en Toelagen - ONDERSTEUNING NAAR DUURZAME EN CREATIEVE STEDEN	1	2	28 680 000,00	-	28 680 000,00	28 674 768,13	5 231,87	-
MVG	2019	PJO-1PMC2HB-WT	Werking en Toelagen - INVESTERINGSFONDS LOKALE BESTUREN	1	2	33 000 000,00	-	33 000 000,00	32 992 535,00	7 465,00	-
MVG	2019	QBX-3QCE2DA-WT	Werking en Toelagen - DE MILIEUKWALITEIT VAN DE LEEFOMGEVING VERHOGEN: WATER	3	2	109 069 000,00	6 542,67	109 075 542,67	108 918 895,18	156 647,49	6 542,67
MVG	2019	QBX-3QCE2DB-WT	Werking en Toelagen - KIEZEN VOOR EEN GEBIEDSGERICHTE AANPAK VAN DE MESTPROBLEMATIEK IN HET NIEUWE MESTACTIEPLAN	3	2	2 200 000,00	-	2 200 000,00	2 200 000,00	-	-
MVG	2019	QBX-3QCE2DC-WT	Werking en Toelagen - SLUITENDE FINANCIERING VAN HET WATERBELEID OP LANGE TERMIJN - OVERDRACHT AAN DE OPENBARE WATERDISTRIBUTIENETWERKEN	3	2	131 835 000,00	-	131 835 000,00	131 835 000,00	-	-
MVG	2019	QBX-3QCE2DQ-IS	Interne Stroom - EIGEN VERMOGEN INFORMATIE VLAANDEREN (EV IV)	3	2	170 000,00	-	170 000,00	170 000,00	-	-
MVG	2019	QBX-3QCE2DW-IS	Interne Stroom - VLAAMSE MILIEUMAATSCHAPPIJ (VMM)	3	2	56 000,00	-	56 000,00	56 000,00	-	-
MVG	2019	QBX-3QCE2DY-IS	Interne Stroom - VLAAMSE LANDMAATSCHAPPIJ (VLM)	3	2	627 000,00	-	627 000,00	627 000,00	-	-
MVG	2019	QBX-3QCE2EA-WT	Werking en Toelagen - DE MILIEUKWALITEIT VAN DE LEEFOMGEVING VERHOGEN: BODEM EN ONDERGROND	3	2	1 482 000,00	-	1 482 000,00	1 481 600,00	400,00	-
MVG	2019	QBX-3QCE2EV-IS	Interne Stroom - OPENBARE VLAAMSE AFVALSTOFFENMAATSCHAPPIJ (OVAM)	3	2	38 376 000,00	-	38 376 000,00	38 376 000,00	-	-
MVG	2019	QBX-3QCE2FY-IS	Interne Stroom - VLAAMSE LANDMAATSCHAPPIJ (VLM)	3	2	19 621 000,00	-	19 621 000,00	19 620 572,00	428,00	-
MVG	2019	QBX-3QCE2GA-WT	Werking en Toelagen - HET PLATTELANDSBELEID LEGT DE BASIS VOOR DE DUURZAME ONTWIKKELING VAN HET VLAAMS PLATTELAND	3	2	4 070 000,00	-	4 070 000,00	4 062 261,86	7 738,14	-
MVG	2019	QBX-3QCE2GY-IS	Interne Stroom - VLAAMSE LANDMAATSCHAPPIJ (VLM)	3	2	751 000,00	-	751 000,00	751 000,00	-	-
MVG	2019	QBX-3QCE2HA-WT	Werking en Toelagen - DE MILIEUKWALITEIT VAN DE LEEFOMGEVING VERHOGEN: LUCHT	3	2	798 000,00	-	798 000,00	747 596,25	50 403,75	-
MVG	2019	QBX-3QCE2JA-WT	Werking en Toelagen - VLAANDEREN OP WEG ZETTEN NAAR EEN KRINGLOOPECONOMIE	3	2	39 683 000,00	-	39 683 000,00	36 310 096,13	3 372 903,87	-
MVG	2019	QBX-3QCE2NA-WT	Werking en Toelagen - DE MILIEUKWALITEIT VAN DE LEEFOMGEVING VERHOGEN: HINDER	3	2	179 000,00	-	179 000,00	176 781,00	2 219,00	-
MVG	2019	QBX-3QCE2NJ-WT	Werking en Toelagen - LANDBOUW EN NATUUR: PARTNERS IN EEN MULTIFUNCTIONEEL LANDELIJK GEBIED	3	2	13 634 000,00	-	13 634 000,00	13 633 519,69	480,31	-
MVG	2019	QBX-3QCE2NR-IS	Interne Stroom - VLAAMSE LANDMAATSCHAPPIJ (VLM) - GEBRUIKERSCHADE EN KAPITAALSCHADE	3	2	1 400 000,00	-	1 400 000,00	1 400 000,00	-	-
MVG	2019	QBX-3QCE2NY-IS	Interne Stroom - VLAAMSE LANDMAATSCHAPPIJ (VLM)	3	2	3 936 000,00	-	3 936 000,00	3 935 822,68	177,32	-
MVG	2019	QBX-3QCE2OA-WT	Werking en Toelagen - HET OMGEVINGSBELEID WERKT MET EENVOUDIGE EN DOELTREFFENDE INSTRUMENTEN, WORDT WETENSCHAPPELIJK ONDERBOUWD EN STIMULEERT DOORWERKING IN RELEVANTE BELEIDSVELDEN EN SECTOREN	3	2	1 442 000,00	-	1 442 000,00	1 398 018,57	43 981,43	-
MVG	2019	QBX-3QCE2OB-WT	Werking en Toelagen - EEN DOELGERICHTE DEELNAME AAN HET INTERNATIONAAL BELEID	3	2	645 000,00	-	645 000,00	640 757,52	4 242,48	-
MVG	2019	QBX-3QCE2OC-WT	Werking en Toelagen - VERGROENING VAN DE ECONOMIE	3	2	10 582 000,00	-	10 582 000,00	10 555 928,24	26 071,76	-
MVG	2019	QBX-3QCE2ZZ-OV	OVER TE DRAGEN OVERSCHOT VAN HET BOEKJAAR.	3	2	-	-	-	-	-	-
MVG	2019	QBX-3QCE2NF-WT	Werking en Toelagen - EEN GERICHT HANDHAVINGSBELEID INZAKE RUIMTELIJKE ORDENING	3	2	1 300 000,00	-	1 300 000,00	1 238 027,57	61 972,43	-
MVG	2019	QBX-3QCE2NG-WT	Werking en Toelagen - VERDERE GEBIEDSGERICHTE RUIMTELIJKE ONTWIKKELING VIA RUIMTELIJKE UITVOERINGSPANNEN - PLANBATEN- EN PLANSCHADEDOSSIERS	3	2	3 798 000,00	-	3 798 000,00	2 996 909,40	801 090,60	-

Nr.	316380841									VO 11a
definitief										
MVG	2019	QBZ-3QCE2ZZ-OV	OVER TE DRAGEN OVERSCHOT VAN HET BOEKJAAR.	3	2	-	-	-	-	-
MVG	2019	QBO-1QAE2ZY-IS	Interne Stromen - SAR MINARAAD	1	2	1 092 000,00	-	1 092 000,00	1 092 000,00	-
MVG	2019	QBO-1QAX2ZW-IS	Interne Stromen - SAR RUIMTELIJKE ORDENING	1	2	367 000,00	-	367 000,00	367 000,00	-
MVG	2019	QBO-1QAX2ZZ-LO	Lonen.	1	2	60 294 000,00	-	60 294 000,00	60 228 060,25	65 939,75
MVG	2019	QBO-1QAX2ZZ-WT	Werking en Toelagen.	1	2	8 417 000,00	-	8 417 000,00	8 346 749,74	70 250,26
MVG	2019	QBO-1QCE2DA-WT	Werking en Toelagen - DE MILIEUKWALITEIT VAN DE LEEFOMGEVING VERHOGEN: WATER	1	2	174 000,00	-	174 000,00	173 859,00	141,00
MVG	2019	QBO-1QCE2DW-IS	Interne Stromen - VLAAMSE MILIEUMAATSCHAPPIJ (VMM)	1	2	94 878 000,00	-	94 878 000,00	94 878 000,00	-
MVG	2019	QBO-1QCE2EA-WT	Werking en Toelagen - DE MILIEUKWALITEIT VAN DE LEEFOMGEVING VERHOGEN: BODEM EN ONDERGROND	1	2	2 234 000,00	-	2 234 000,00	2 232 264,41	1 735,59
MVG	2019	QBO-1QCE2JV-IS	Interne Stromen - OPENBARE VLAAMSE AFVALSTOFFENMAATSCHAPPIJ (OVAM)	1	2	20 430 000,00	-	20 430 000,00	20 430 000,00	-
MVG	2019	QBO-1QCE2NA-WT	Werking en Toelagen - DE MILIEUKWALITEIT VAN DE LEEFOMGEVING VERHOGEN: HINDER	1	2	1 125 000,00	-	1 125 000,00	1 110 914,44	14 085,56
MVG	2019	QBO-1QCE2NB-WT	Werking en Toelagen - UITVOERING GEBIEDS- EN PROJECTWERKING	1	2	4 767 000,00	-	4 767 000,00	4 667 713,95	99 286,05
MVG	2019	QBO-1QCE2NC-WT	Werking en Toelagen - KENNIS EN EXPERTISE INZAKE RUIMTELIJK- EN OMGEVINGSBELEID	1	2	1 594 000,00	-	1 594 000,00	1 504 850,56	89 149,44
MVG	2019	QBO-1QCE2ND-WT	Werking en Toelagen - EEN BETROUWBARE PARTNER VOOR ONZE BELANGHEBBENDEN	1	2	7 951 000,00	-	7 951 000,00	7 868 012,86	82 987,14
MVG	2019	QBO-1QCE2NJ-PA	Participaties - LANDBOUW EN NATUUR: PARTNERS IN EEN MULTIFUNCTIONEEL LANDELIJK GEBIED	1	2	300 000,00	-	300 000,00	300 000,00	-
MVG	2019	QBO-1QCE2NJ-WT	Werking en Toelagen - LANDBOUW EN NATUUR: PARTNERS IN EEN MULTIFUNCTIONEEL LANDELIJK GEBIED	1	2	42 000,00	-	42 000,00	39 627,14	2 372,86
MVG	2019	QBO-1QCE2NY-IS	Interne Stromen - VLAAMSE LANDMAATSCHAPPIJ (VLM)	1	2	55 042 000,00	-	55 042 000,00	55 012 162,04	29 837,96
MVG	2019	QBO-1QCE2OA-LO	Lonen - HET OMGEVINGSBELEID WERKT MET EENVOUDIGE EN DOELTREFFENDE INSTRUMENTEN, WORDT WETENSCHAPPELIJK ONDERBOUWD EN STIMULEERT DOORWERKING IN RELEVANTE BELEIDSVELDEN EN SECTOREN	1	2	1 132 000,00	-	1 132 000,00	691 109,09	440 890,91
MVG	2019	QBO-1QCE2OA-WT	Werking en Toelagen - HET OMGEVINGSBELEID WERKT MET EENVOUDIGE EN DOELTREFFENDE INSTRUMENTEN, WORDT WETENSCHAPPELIJK ONDERBOUWD EN STIMULEERT DOORWERKING IN RELEVANTE BELEIDSVELDEN EN SECTOREN	1	2	10 587 000,00	-	10 587 000,00	10 455 082,89	131 917,11
MVG	2019	QBO-1QCE2OB-WT	Werking en Toelagen - EEN DOELGERICHTE DEELNAME AAN HET INTERNATIONAAL BELEID	1	2	878 000,00	-	878 000,00	828 973,42	49 026,58
MVG	2019	QBO-1QCE2OC-WT	Werking en Toelagen - VERGROENING VAN DE ECONOMIE	1	2	7 043 000,00	-	7 043 000,00	7 041 551,58	1 448,42
MVG	2019	QBO-1QCE2OT-IS	Interne Stromen - INSTITUUT VOOR LANDBOUW- EN VISSERIJONDERZOEK (ILVO)	1	2	329 000,00	-	329 000,00	329 000,00	-
MVG	2019	QBO-1QCE2OU-IS	Interne Stromen - VLAAMSE INSTELLING VOOR TECHNOLOGISCH ONDERZOEK (VITO)	1	2	3 049 000,00	-	3 049 000,00	3 049 000,00	-
MVG	2019	QBO-1QCE2OX-IS	Interne Stromen - DAB FONDS VOOR PREVENTIE EN SANERING INZAKE MILIEU EN NATUUR (DAB MINAFONDS)	1	2	272 382 000,00	-	272 382 000,00	272 382 000,00	-
MVG	2019	QBO-1QCE5DW-IS	Interne Stromen - VLAAMSE MILIEUMAATSCHAPPIJ (VMM)	1	5	24 808 000,00	-	24 808 000,00	24 808 000,00	-
MVG	2019	QBO-1QCE5JV-IS	Interne Stromen - OPENBARE VLAAMSE AFVALSTOFFENMAATSCHAPPIJ (OVAM)	1	5	234 000,00	-	234 000,00	234 000,00	-
MVG	2019	QBO-1QCE5NY-IS	Interne Stromen - VLAAMSE LANDMAATSCHAPPIJ (VLM)	1	5	2 293 000,00	-	2 293 000,00	2 293 000,00	-
MVG	2019	QBO-1QEE2KA-WT	Werking en Toelagen - DE ENERGIEOPWEKKING UIT HERNIEUWBARE ENERGIEBRONNEN BEVORDEREN	1	2	281 000,00	-	281 000,00	280 641,79	358,21
MVG	2019	QBO-1QEE2KC-WT	Werking en Toelagen - HET UITWERKEN EN UITVOEREN VAN EEN ACTIEPLAN CLEAN POWER FOR TRANSPORT	1	2	1 000 000,00	-	1 000 000,00	986 269,69	13 730,31

Nr.	316380841										VO 11a
definitief											
MVG	2019	QBO-1QEE2KS-IS	Interne Stroom - VLAAMSE REGULATOR VAN DE ELEKTRICITEITS- EN GASMARKT (VREG)	1	2	5 000,00	-	5 000,00	5 000,00	-	-
MVG	2019	QBO-1QFD2MA-WT	Werking en Toelagen - VLAANDEREN ALS VOORLOPER IN EUROPA: NAAR EEN STERK EN DOORDACHT DIERENWELZIJSBELEID	1	2	3 704 000,00	9 999 137,56	13 703 137,56	3 698 734,55	10 004 403,01	9 999 137,56
MVG	2019	QC0-1QAE2ZZ-LO	Lonen.	1	2	13 417 000,00	-	13 417 000,00	13 023 103,74	393 896,26	-
MVG	2019	QC0-1QAE2ZZ-WT	Werking en Toelagen.	1	2	1 974 000,00	-	1 974 000,00	1 982 385,98	-8 385,98	-
MVG	2019	QC0-1QCE2FF-WT	Werking en Toelagen - VERSTERKEN VAN DE KENNISBASIS VOOR HET NATUURBELEID	1	2	2 095 000,00	-	2 095 000,00	2 088 059,32	6 940,68	-
MVG	2019	QDX-3QCE2FA-WT	Werking en Toelagen - DE MILIEUKWALITEIT VAN DE LEEFOMGEVING VERHOGEN: NATUUR	3	2	93 874 000,00	772 286,77	94 646 286,77	93 869 804,45	776 482,32	772 286,77
MVG	2019	QD0-1QAE2ZZ-LO	Lonen.	1	2	36 057 000,00	-	36 057 000,00	36 213 131,17	-156 131,17	-
MVG	2019	QD0-1QAE2ZZ-WT	Werking en Toelagen.	1	2	4 064 000,00	-	4 064 000,00	4 063 863,26	136,74	-
MVG	2019	QD0-1QCE2FA-WT	Werking en Toelagen - DE MILIEUKWALITEIT VAN DE LEEFOMGEVING VERHOGEN: NATUUR	1	2	7 326 000,00	-	7 326 000,00	7 324 254,54	1 745,46	-
MVG	2019	QD0-1QCE5FY-IS	Interne Stroom - VLAAMSE LANDMAATSCHAPPIJ (VLM)	1	5	2 645 000,00	-	2 645 000,00	2 645 000,00	-	-
MVG	2019	QE0-1QAE2ZZ-LO	Lonen.	1	2	5 998 000,00	-	5 998 000,00	5 986 921,97	11 078,03	-
MVG	2019	QE0-1QAE2ZZ-WT	Werking en Toelagen.	1	2	334 000,00	-	334 000,00	320 189,74	13 810,26	-
MVG	2019	QE0-1QEE2KA-WT	Werking en Toelagen - DE ENERGIEOPWEKKING UIT HERNIEUWBARE ENERGIEBRONNEN BEVORDEREN	1	2	202 000,00	-	202 000,00	202 000,00	-	-
MVG	2019	QE0-1QEE2KB-PA	Participaties - HET EINDENERGIEVERBRUIK EFFICIENTER MAKEN	1	2	55 000 000,00	-	55 000 000,00	32 874 814,83	22 125 185,17	-
MVG	2019	QE0-1QEE2KB-WT	Werking en Toelagen - HET EINDENERGIEVERBRUIK EFFICIENTER MAKEN	1	2	22 885 000,00	-	22 885 000,00	22 785 526,24	99 473,76	-
MVG	2019	QE0-1QEE2KC-WT	Werking en Toelagen - HET UITWERKEN EN UITVOEREN VAN EEN ACTIEPLAN CLEAN POWER FOR TRANSPORT	1	2	4 756 000,00	6 470 571,00	11 226 571,00	5 229 350,00	5 997 221,00	5 997 221,00
MVG	2019	QFY-3QDG2PC-WT	Werking en Toelagen - BETAALBAAR EN WOONZEKER HUREN	3	2	160 000,00	-	160 000,00	27 159,73	132 840,27	-
MVG	2019	QFY-3QDG2ZZ-OV	OVER TE DRAGEN OVERSCHOT VAN HET BOEKJAAR.	3	2	-	-	-	-	-	-
MVG	2019	QFZ-3QDG2QA-WT	Werking en Toelagen - AANBOD VAN VOLDOENDE KWALITATIEF GOEDE PRIVATE EN SOCIALE HUURWONINGEN	3	2	1 086 000,00	-	1 086 000,00	1 005 026,56	80 973,44	-
MVG	2019	QF0-1QAG2ZZ-LO	Lonen.	1	2	16 551 000,00	-	16 551 000,00	16 180 015,53	370 984,47	-
MVG	2019	QF0-1QAG2ZZ-WT	Werking en Toelagen.	1	2	5 390 000,00	-	5 390 000,00	5 386 266,33	3 733,67	-
MVG	2019	QF0-1QDG2PA-WT	Werking en Toelagen - AANBOD VAN VOLDOENDE KWALITATIEF GOEDE PRIVATE EN SOCIALE WONINGEN	1	2	94 701 495,04	-	94 701 495,04	76 475 819,21	18 225 675,83	-
MVG	2019	QF0-1QDG2PI-IS	Interne Stroom - DAB FONDS TER BESTRIJDING VAN DE UITHUISZETTINGEN	1	2	160 000,00	-	160 000,00	160 000,00	-	-
MVG	2019	QF0-1QDG2PJ-IS	Interne Stroom - VLAAMS WONINGFONDS (VWF)	1	2	45 551 000,00	-	45 551 000,00	45 551 000,00	-	-
MVG	2019	QF0-1QDG2QA-WT	Werking en Toelagen - AANBOD VAN VOLDOENDE KWALITATIEF GOEDE PRIVATE EN SOCIALE HUURWONINGEN	1	2	30 617 653,18	-	30 617 653,18	28 115 310,08	2 502 343,10	-
MVG	2019	QF0-1QDG2QK-IS	Interne Stroom - VLAAMSE MAATSCHAPPIJ VOOR SOCIAAL WONEN (VMSW)	1	2	87 554 000,00	-	87 554 000,00	87 617 232,99	-63 232,99	-
MVG	2019	QF0-1QDG2RA-WT	Werking en Toelagen - BEWAKING EN VERBETERING VAN DE WOONKWALITEIT, DE VEILIGHEID EN DE GEZONDHEID VAN DE WONINGEN	1	2	87 460 000,00	-	87 460 000,00	51 221 850,00	36 238 150,00	-
MVG	2019	QF0-1QDG2TA-WT	Werking en Toelagen - GENERIEKE BELEIDSDOELSTELLINGEN VAN HET BELEIDSVELD WONEN	1	2	11 468 000,00	-	11 468 000,00	5 941 342,51	5 526 657,49	-
MVG	2019	QF0-1QDG2TC-PR	Provisies - PROVISIONEEL KREDIET VOOR BELEIDS- EN WERKINGSUITGAVEN BINNEN HET BELEIDSVELD WONEN	1	2	6 017 000,00	-	6 017 000,00	-	6 017 000,00	-
MVG	2019	QF0-1QDG5QL-IS	Interne Stroom - DAB FONDS FINANCIERING URGENTIEPLAN SOCIALE HUISVESTING (UPSH)	1	5	873 000,00	-	873 000,00	873 000,00	-	-
MVG	2019	QF0-1QDG5QM-IS	Interne Stroom - GARANTIEFONDS VOOR DE HUISVESTING	1	5	1 228 000,00	-	1 228 000,00	1 228 000,00	-	-

Nr.	316380841									VO 11a	
definitief											
MVG	2019	QF0-1QDG5QN-IS	Interne Stromen - VLAAMS FINANCIERINGSFONDS VOOR GROND- EN WOONBELEID VOOR VLAAMS-BRABANT (VLABINVEST)	1	5	3 856 000,00	-	3 856 000,00	3 856 000,00	-	-
MVG	2019	QGZ-3QGG2ZZ-OV	OVER TE DRAGEN OVERSCHOT VAN HET BOEKJAAR.	3	2	-	-	-	-	-	-
MVG	2019	QG0-1QAG2ZW-IS	Interne Stromen - SAR RUIMTELIJKE ORDENING	1	2	95 000,00	-	95 000,00	95 000,00	-	-
MVG	2019	QG0-1QAG2ZZ-LO	Lonen.	1	2	17 093 000,00	-	17 093 000,00	17 092 965,79	34,21	-
MVG	2019	QG0-1QAG2ZZ-WT	Werking en Toelagen.	1	2	1 991 000,00	-	1 991 000,00	1 982 371,39	8 628,61	-
MVG	2019	QG0-1QGG2AA-WT	Werking en Toelagen - DE ZORG VOOR ONROEREND ERFGOED VOOR IEDEREEN VANZELFSPREKEND MAKEN	1	2	2 154 000,00	-	2 154 000,00	2 099 895,61	54 104,39	-
MVG	2019	QG0-1QGG2BA-WT	Werking en Toelagen - DE ZORG VOOR ONROEREND ERFGOED VOOR IEDEREEN VANZELFSPREKEND MAKEN	1	2	167 000,00	-	167 000,00	141 638,81	25 361,19	-
MVG	2019	QG0-1QGG2BB-WT	Werking en Toelagen - ONDERSTEUNEN VAN ONROERENDERFGOEDINITIATIEVEN	1	2	95 000,00	-	95 000,00	94 916,67	83,33	-
MVG	2019	QG0-1QGG2BC-WT	Werking en Toelagen - ONDERSTEUNEN VAN DE WERKING VAN PRIORITAIRE ONROERENDERFGOEDPARTNERS	1	2	2 863 000,00	-	2 863 000,00	2 862 138,22	861,78	-
MVG	2019	QG0-1QGG2BD-WT	Werking en Toelagen - STIMULEREN VAN INTERLOKALE SAMENWERKING, DEPOTWERKING EN ARCHEOLOGIEFONDSEN EN VAN PROJECTEN VOOR ONDERZOEK EN VOOR EDUCATIE EN PUBLIEKSWERKING	1	2	4 365 000,00	-	4 365 000,00	4 364 792,50	207,50	-
MVG	2019	QG0-1QGG2CA-WT	Werking en Toelagen - ONDERSTEUNEN VAN ONROERENDERFGOEDINITIATIEVEN	1	2	131 000,00	-	131 000,00	131 000,00	-	-
MVG	2019	QG0-1QGG2CB-PA	Participaties - ONDERSTEUNEN VAN EEN KWALITEITSVOL ONROERENDERFGOEDBEHEER	1	2	7 000 000,00	19 650 098,55	26 650 098,55	4 056 105,33	22 593 993,22	22 593 993,22
MVG	2019	QG0-1QGG2CB-WT	Werking en Toelagen - ONDERSTEUNEN VAN EEN KWALITEITSVOL ONROERENDERFGOEDBEHEER	1	2	96 521 000,00	114,87	96 521 114,87	96 521 089,48	25,39	-
MVG	2019	QG0-1QGG2CH-IS	Interne Stromen - HOGER ONDERWIJS	1	2	293 000,00	-	293 000,00	292 049,79	950,21	-
MVG	2019	VK0-1VFA2ZZ-LO	Lonen.	1	2	-	-	-	-	-	-
MVG	2019	VK0-1VFA2ZZ-WT	Werking en Toelagen.	1	2	-	-	-	-0,01	0,01	-
MVG	2019	VL0-1VMB2ZZ-LO	Lonen.	1	2	-	-	-	-	-	-
MVG	2019	VL0-1VMB2ZZ-WT	Werking en Toelagen.	1	2	-	-	-	-	-	-
MVG	2019	VM0-1VHH2ZZ-LO	Lonen.	1	2	-	-	-	-	-	-
MVG	2019	VM0-1VHH2ZZ-WT	Werking en Toelagen.	1	2	-	-	-	-	-	-
MVG	2019	VNO-1VJD2ZZ-LO	Lonen.	1	2	-	-	-	-	-	-
MVG	2019	VNO-1VJD2ZZ-WT	Werking en Toelagen.	1	2	-	-	-	-	-	-
MVG	2019	VPO-1VDA2BY-IS	Interne Stromen - VLAAMS PARLEMENT	1	2	95 063 000,00	-	95 063 000,00	95 063 000,00	-	-
MVG	2019	VQ0-1VIF2ZZ-LO	Lonen.	1	2	-	-	-	-	-	-
MVG	2019	VQ0-1VIF2ZZ-WT	Werking en Toelagen.	1	2	-	-	-	-0,01	0,01	-
MVG	2019	VRO-1VBA2ZZ-PR	Provisies.	1	2	635 000,00	-	635 000,00	-	635 000,00	-
MVG	2019	VRO-1VEA2ZZ-LO	Lonen.	1	2	3 576 000,00	-	3 576 000,00	1 185 286,61	2 390 713,39	-
MVG	2019	VRO-1VEA2ZZ-WT	Werking en Toelagen.	1	2	1 442 000,00	-	1 442 000,00	1 390 952,37	51 047,63	-
MVG	2019	VSO-1VNI2ZZ-LO	Lonen.	1	2	-	-	-	-	-	-
MVG	2019	VSO-1VNI2ZZ-WT	Werking en Toelagen.	1	2	-	-	-	-	-	-
MVG	2019	VT0-1VKC2ZZ-LO	Lonen.	1	2	-	-	-	-	-	-
MVG	2019	VT0-1VKC2ZZ-WT	Werking en Toelagen.	1	2	-	-	-	-0,04	0,04	-
MVG	2019	VU0-1VOG2ZZ-LO	Lonen.	1	2	-	-	-	-	-	-
MVG	2019	VU0-1VOG2ZZ-WT	Werking en Toelagen.	1	2	-	-	-	-	-	-
MVG	2019	VVO-1VGE2ZZ-LO	Lonen.	1	2	-	-	-	-	-	-
MVG	2019	VVO-1VGE2ZZ-WT	Werking en Toelagen.	1	2	-	-	-	-	-	-
MVG	2019	VW0-1VFA2ZZ-LO	Lonen.	1	2	4 264 000,00	-	4 264 000,00	4 012 926,68	251 073,32	-
MVG	2019	VW0-1VFA2ZZ-WT	Werking en Toelagen.	1	2	388 000,00	-	388 000,00	376 497,47	11 502,53	-
MVG	2019	VX0-1VMB2ZZ-LO	Lonen.	1	2	4 264 000,00	-	4 264 000,00	4 106 783,85	157 216,15	-

Nr.	316380841										VO 11a
definitief											
MVG	2019	VX0-1VMB2ZZ-WT	Werking en Toelagen.	1	2	387 000,00	-	387 000,00	376 343,49	10 656,51	-
MVG	2019	VY0-1VHH2ZZ-LO	Lonen.	1	2	2 882 000,00	-	2 882 000,00	2 470 816,75	411 183,25	-
MVG	2019	VY0-1VHH2ZZ-WT	Werking en Toelagen.	1	2	240 000,00	-	240 000,00	239 909,13	90,87	-
MVG	2019	VZ0-1VJD2ZZ-LO	Lonen.	1	2	4 259 000,00	-	4 259 000,00	3 260 118,71	998 881,29	-
MVG	2019	VZ0-1VJD2ZZ-WT	Werking en Toelagen.	1	2	392 000,00	-	392 000,00	269 368,82	122 631,18	-
MVG	2019	V10-1VIF2ZZ-LO	Lonen.	1	2	3 081 000,00	-	3 081 000,00	2 511 986,62	569 013,38	-
MVG	2019	V10-1VIF2ZZ-WT	Werking en Toelagen.	1	2	247 000,00	-	247 000,00	245 255,21	1 744,79	-
MVG	2019	V20-1VNI2ZZ-LO	Lonen.	1	2	2 985 000,00	-	2 985 000,00	2 412 640,44	572 359,56	-
MVG	2019	V20-1VNI2ZZ-WT	Werking en Toelagen.	1	2	246 000,00	-	246 000,00	244 414,24	1 585,76	-
MVG	2019	V30-1VKC2ZZ-LO	Lonen.	1	2	4 264 000,00	-	4 264 000,00	3 765 504,60	498 495,40	-
MVG	2019	V30-1VKC2ZZ-WT	Werking en Toelagen.	1	2	383 000,00	-	383 000,00	381 448,87	1 551,13	-
MVG	2019	V40-1VOG2ZZ-LO	Lonen.	1	2	2 941 000,00	-	2 941 000,00	1 998 871,75	942 128,25	-
MVG	2019	V40-1VOG2ZZ-WT	Werking en Toelagen.	1	2	241 000,00	-	241 000,00	232 022,39	8 977,61	-
MVG	2019	V50-1VGE2ZZ-LO	Lonen.	1	2	2 935 000,00	-	2 935 000,00	2 541 032,63	393 967,37	-
MVG	2019	V50-1VGE2ZZ-WT	Werking en Toelagen.	1	2	241 000,00	-	241 000,00	241 058,62	-58,62	-
TOTAAL						45 749 807 000,00	1 093 404 110,84	46 843 211 110,84	45 367 081 187,24	1 476 129 923,60	883 366 145,37

Nr.	316380841	VO 11a
definitief		

Totaal per	Beleidsdomein	Omschrijving	Vastleggingskredieten			Besteding	Saldo VAK	Enkel voor MVG
			Decretaal VAK	Overdracht VAK	Totaal VAK	Verbintenissen	Saldo VAK	
	H	Cultuur, Jeugd, Sport en Media	1 099 733 111,64	3 796 361,94	1 103 529 473,58	1 116 586 887,57	-13 057 413,99	3 571 566,78
	E	Economie, Wetenschap en Innovatie	1 653 221 000,00	13 007 184,97	1 666 228 184,97	1 637 591 533,55	28 636 651,42	13 007 184,97
	C	Financiën en Begroting	4 018 665 000,00	513 371 434,46	4 532 036 434,46	3 689 264 090,18	842 772 344,28	439 609 039,08
	V	Hogere Entiteiten	135 356 000,00	-	135 356 000,00	127 326 239,19	8 029 760,81	-
	D	internationaal Vlaanderen	166 638 000,00	-	166 638 000,00	165 185 762,12	1 452 237,88	-
	P	Kanselarij en Bestuur	4 056 949 056,69	2 845 092,15	4 059 794 148,84	4 051 185 828,86	8 608 319,98	992 506,42
	K	Landbouw en Visserij	165 076 000,00	-	165 076 000,00	164 330 065,87	745 934,13	-
	M	Mobiliteit en Openbare Werken	3 872 224 000,00	509 599 007,96	4 381 823 007,96	3 973 912 425,05	407 910 582,91	377 089 908,59
	Q	Omgeving	1 748 154 148,22	36 898 751,42	1 785 052 899,64	1 648 445 755,26	136 607 144,38	39 369 181,22
	F	Onderwijs en Vorming	12 111 354 000,00	7 632 565,81	12 118 986 565,81	12 100 051 015,64	18 935 550,17	6 681 955,63
	G	Welzijn, Volksgezondheid en Gezin	13 072 561 451,45	-	13 072 561 451,45	13 080 530 414,74	-7 968 963,29	-
	J	Werk en Sociale Economie	3 649 875 232,00	6 253 712,13	3 656 128 944,13	3 612 671 169,21	43 457 774,92	3 044 802,68

Totaal per	entiteit	Omschrijving	Vastleggingskredieten			Besteding	Saldo VAK	Enkel voor MVG
			Decretaal VAK	Overdracht VAK	Totaal VAK	Verbintenissen	Saldo VAK	
	HBK		769 000,00	-	769 000,00	733 873,79	35 126,21	-
	V10		3 328 000,00	-	3 328 000,00	2 757 241,83	570 758,17	-
	V20		3 231 000,00	-	3 231 000,00	2 657 054,68	573 945,32	-
	V30		4 647 000,00	-	4 647 000,00	4 146 953,47	500 046,53	-
	V40		3 182 000,00	-	3 182 000,00	2 230 894,14	951 105,86	-
	V50		3 176 000,00	-	3 176 000,00	2 782 091,25	393 908,75	-
	VW0		4 652 000,00	-	4 652 000,00	4 389 424,15	262 575,85	-
	VX0		4 651 000,00	-	4 651 000,00	4 483 127,34	167 872,66	-
	VY0		3 122 000,00	-	3 122 000,00	2 710 725,88	411 274,12	-
	VZ0		4 651 000,00	-	4 651 000,00	3 529 487,53	1 121 512,47	-
	PJ0	AGENTSCHAP BINNENLANDS BESTUUR	3 652 027 056,69	1 180 564,88	3 653 207 621,57	3 650 884 205,17	2 323 416,40	-
	PH0	AGENTSCHAP FACILITAIR BEDRIJF	198 022 000,00	455 000,00	198 477 000,00	198 258 136,61	218 863,39	250 000,00
	FDO	AGENTSCHAP HOGER ONDERWIJS, VOLWASSENENONDERWIJS, KWALIFICATIES EN STUDIETOELAGEN	2 520 569 000,00	949 610,18	2 521 518 610,18	2 519 792 325,19	1 726 284,99	-
	PC0	AGENTSCHAP INFORMATIE VLAANDEREN	43 251 000,00	-	43 251 000,00	43 243 849,81	7 150,19	-
	EC0	AGENTSCHAP INNOVEREN & ONDERNEMEN	716 069 000,00	-	716 069 000,00	702 496 104,04	13 572 895,96	-
	QG0	AGENTSCHAP ONROEREND ERFGOED	132 768 000,00	19 650 213,42	152 418 213,42	129 733 963,59	22 684 249,83	22 593 993,22
	PG0	AGENTSCHAP OVERHEIDSPERSONEEL	55 152 000,00	-	55 152 000,00	53 541 408,12	1 610 591,88	-
	MC0	AGENTSCHAP VOOR MARITIEME DIENSTVERLENING EN KUST	126 918 000,00	-	126 918 000,00	127 081 836,45	-163 836,45	-
	QD0	AGENTSCHAP VOOR NATUUR EN BOS	50 092 000,00	-	50 092 000,00	50 246 248,97	-154 248,97	-
	QDX	AGENTSCHAP VOOR NATUUR EN BOS DAB MINAFONDS	93 874 000,00	772 286,77	94 646 286,77	93 869 804,45	776 482,32	772 286,77
	FC0	AGENTSCHAP VOOR ONDERWIJSDIENSTEN	9 467 271 000,00	6 681 955,63	9 473 952 955,63	9 464 445 610,29	9 507 345,34	6 681 955,63
	MDO	AGENTSCHAP WEGEN EN VERKEER	276 933 000,00	-	276 933 000,00	278 971 822,47	-2 038 822,47	-
	QF0	AGENTSCHAP WONEN	391 427 148,22	-	391 427 148,22	322 605 836,65	68 821 311,57	-
	PF0	AUDIT VLAANDEREN	6 947 000,00	1 209 370,79	8 156 370,79	6 859 291,96	1 297 078,83	742 349,94
	PFJ	DAB AUDIT VLAANDEREN	250 000,00	-	250 000,00	48 734,28	201 265,72	-
	PHC	DAB CATERING EN SCHOONMAAK	12 574 000,00	-	12 574 000,00	11 625 080,15	948 919,85	-
	GBF	DAB CENTRUM VOOR INFORMATIE, COMMUNICATIE, OPLEIDING EN VORMING IN DE WELZIJNSSECTOR	431 000,00	-	431 000,00	357 125,80	73 874,20	-

Nr.	316380841								VO 11a
definitief									
FDG	DAB FONDS INSCHRIJVINGSGELDEN CENTRA VOLWASSENONDERWIJS	11 449 000,00	-	11 449 000,00	6 875 943,44	4 573 056,56	-		
DBA	DAB FONDS MICROFINANCIERING	-	-	-	-	-	-		
QFY	DAB FONDS TER BESTRIJDING VAN DE UITHUISZETTINGEN	160 000,00	-	160 000,00	27 159,73	132 840,27	-		
QFZ	DAB FONDS VOOR DE FINANCIERING VAN HET URGENTIEPROGRAMMA VOOR DE SOCIALE HUISVESTING	1 086 000,00	-	1 086 000,00	1 005 026,56	80 973,44	-		
QBZ	DAB GRONDFONDS	5 098 000,00	-	5 098 000,00	4 234 936,97	863 063,03	-		
PHE	DAB ICT	32 727 000,00	-	32 727 000,00	32 728 136,65	-1 136,65	-		
HBD	DAB KASTEEL VAN GAASBEEK	2 289 000,00	-	2 289 000,00	2 154 690,58	134 309,42	-		
HBC	DAB KONINKLIJK MUSEUM VOOR SCHONE KUNSTEN ANTWERPEN	4 988 000,00	-	4 988 000,00	4 806 390,58	181 609,42	-		
HBE	DAB LANDSCOMMANDERIJ ALDEN BIESEN	3 033 000,00	-	3 033 000,00	2 968 222,85	64 777,15	-		
MCD	DAB LOODSWEZEN	113 541 000,00	-	113 541 000,00	112 345 435,46	1 195 564,54	-		
QBX	DAB MINAFONDS	380 556 000,00	6 542,67	380 562 542,67	376 896 849,12	3 665 693,55	6 542,67		
PGH	DAB OVERHEIDSPERSONEEL	8 914 000,00	-	8 914 000,00	8 139 197,85	774 802,15	-		
HBJ	DAB UITLEENDIENST KAMPEERMATERIAAL VOOR DE JEUGD	1 264 000,00	-	1 264 000,00	1 215 372,63	48 627,37	-		
MBU	DAB VIF – DEP	136 033 000,00	27 575 833,60	163 608 833,60	128 524 231,73	35 084 601,87	9 325 000,00		
MCU	DAB VIF – MDK	49 186 000,00	-	49 186 000,00	49 185 999,28	0,72	-		
MDU	DAB VIF – WV	558 284 000,00	100 168 384,73	658 452 384,73	581 500 800,32	76 951 584,41	53 986 289,99		
QGZ	DAB VLAAMS INSTITUUT VOOR HET ONROEREND ERFGOED	-	-	-	-	-	-		
MCE	DAB VLOOT	71 717 000,00	-	71 717 000,00	71 694 120,85	22 879,15	-		
DBO	DEPARTEMENT BUITENLANDSE ZAKEN	166 638 000,00	-	166 638 000,00	165 185 762,12	1 452 237,88	-		
HBO	DEPARTEMENT CULTUUR, JEUGD EN MEDIA	1 087 390 111,64	3 796 361,94	1 091 186 473,58	1 104 708 337,14	-13 521 863,56	3 571 566,78		
EBO	DEPARTEMENT EWI	937 152 000,00	13 007 184,97	950 159 184,97	935 095 429,51	15 063 755,46	13 007 184,97		
CBO	DEPARTEMENT FB	3 807 665 000,00	493 195 786,15	4 300 860 786,15	3 480 111 224,40	820 749 561,75	421 499 300,12		
PAO	DEPARTEMENT KANSELARIJ EN BESTUUR	38 927 000,00	156,48	38 927 156,48	38 100 667,55	826 488,93	156,48		
PBO	DEPARTEMENT KANSELARIJ EN BESTUUR – DIENST VAN DE GOUVERNEURS	3 775 000,00	-	3 775 000,00	3 453 087,90	321 912,10	-		
KBO	DEPARTEMENT LV	145 792 000,00	-	145 792 000,00	145 289 158,05	502 841,95	-		
MBO	DEPARTEMENT MOW	2 539 612 000,00	381 854 789,63	2 921 466 789,63	2 624 608 178,49	296 858 611,14	313 778 618,60		
QBO	DEPARTEMENT OMGEVING	586 432 000,00	9 999 137,56	596 431 137,56	585 333 577,40	11 097 560,16	9 999 137,56		
FBO	DEPARTEMENT OV	95 679 000,00	1 000,00	95 680 000,00	92 614 195,18	3 065 804,82	-		
JBO	DEPARTEMENT WSE	3 649 875 232,00	6 253 712,13	3 656 128 944,13	3 612 671 169,21	43 457 774,92	3 044 802,68		
GBO	DEPARTEMENT WV	10 677 645 121,23	-	10 677 645 121,23	10 670 734 522,87	6 910 598,36	-		
PDO	DIENST VAN DE BESTUURSRECHTSCOLLEGES	4 383 000,00	-	4 383 000,00	4 304 032,81	78 967,19	-		
KDO	INSTITUUT VOOR LANDBOUW EN VISSERIJONDERZOEK	19 284 000,00	-	19 284 000,00	19 040 907,82	243 092,18	-		
QCO	INSTITUUT VOOR NATUUR EN BOSONDERZOEK	17 486 000,00	-	17 486 000,00	17 093 549,04	392 450,96	-		
GDO	JONGERENWELZIJN	89 964 000,00	-	89 964 000,00	90 116 921,75	-152 921,75	-		
VKO	KABINET VAN DE MINISTER-PRESIDENT VAN DE VLAAMSE REGERING, VLAAMS MINISTER VAN BUITENLANDS BELEID EN ONROEREND ERFGOED	-	-	-	-0,01	0,01	-		
VMO	KABINET VAN DE VLAAMSE MINISTER VAN BEGROTING, FINANCIEN EN ENERGIE, EN VICEMINISTER-PRESIDENT VAN DE VLAAMSE REGERING	-	-	-	-	-	-		
VNO	KABINET VAN DE VLAAMSE MINISTER VAN BINNENLANDS BESTUUR, INBURGERING, WONEN, GELIJKE KANSEN EN ARMOEDEBESTRIJDING, EN VICEMINISTER-PRESIDENT VAN DE VLAAMSE REGERING	-	-	-	-	-	-		
VTO	KABINET VAN DE VLAAMSE MINISTER VAN CULTUUR, MEDIA, JEUGD EN BRUSSEL	-	-	-	-0,04	0,04	-		

Nr.	316380841						VO 11a
definitief							
VU0	KABINET VAN DE VLAAMSE MINISTER VAN MOBILITEIT, OPENBARE WERKEN, VLAAMSE RAND, TOERISME EN DIERENWELZIJN	-	-	-	-	-	-
VSO	KABINET VAN DE VLAAMSE MINISTER VAN OMGEVING, NATUUR EN LANDBOUW	-	-	-	-	-	-
VL0	KABINET VAN DE VLAAMSE MINISTER VAN ONDERWIJS, EN VICEMINISTER-PRESIDENT VAN DE VLAAMSE REGERING	-	-	-	-	-	-
VQ0	KABINET VAN DE VLAAMSE MINISTER VAN WELZIJN, VOLKSGEZONDHEID EN GEZIN	-	-	-	-0,01	0,01	-
VV0	KABINET VAN DE VLAAMSE MINISTER VAN WERK, ECONOMIE, INNOVATIE EN SPORT	-	-	-	-	-	-
FI0	ONDERWIJSINSPECTIE	16 386 000,00	-	16 386 000,00	16 322 941,54	63 058,46	-
QE0	VLAAMS ENERGIEAGENTSCHAP	89 175 000,00	6 470 571,00	95 645 571,00	67 398 802,78	28 246 768,22	5 997 221,00
VPO	VLAAMS PARLEMENT	95 063 000,00	-	95 063 000,00	95 063 000,00	-	-
CE0	VLAAMSE BELASTINGDIENST	211 000 000,00	20 175 648,31	231 175 648,31	209 152 865,78	22 022 782,53	18 109 738,96
VRO	VLAAMSE REGERING	5 653 000,00	-	5 653 000,00	2 576 238,98	3 076 761,02	-
GEO	ZORG EN GEZONDHEID	2 304 521 330,22	-	2 304 521 330,22	2 319 321 844,32	-14 800 514,10	-

UITVOERING UITGAVEN VAN DE VLAAMSE GEMEENSCHAP incl. DAB's en VAN DE RECHTSPERSONEN gebruikmakend van ORAFIN : VAK

Gesplitste kredieten: Vastleggingskredieten

MVG/DAB/R P	jaar	Afdeling	PR	Omschrijving Programma	Vastleggingskredieten			Besteding	Saldo VAK	Over te dragen VAK (excl VG)
					Decretaal VAK	Overdracht VAK	Totaal VAK	Verbintenissen	Saldo VAK	
MVG	2019	1	CA	APPARAATKREDIETEN	78 836 000,00	-	78 836 000,00	77 570 408,00	1 265 592,00	-
MVG	2019	1	CB	PROVISIES	44 632 000,00	126 443 358,42	171 075 358,42	2 323 388,67	168 751 969,75	53 989 358,42
MVG	2019	1	CC	BUDGETTAIR BELEID	172 320 000,00	-	172 320 000,00	171 926 071,01	393 928,99	-
MVG	2019	1	CD	FISCALITEIT	1 894 107 000,00	38 270 724,34	1 932 377 724,34	1 892 129 976,62	40 247 747,72	36 917 448,83
MVG	2019	1	CE	FINANCIËLE OPERATIES	1 619 482 000,00	348 657 351,70	1 968 139 351,70	1 471 993 795,95	496 145 555,75	348 702 231,83
MVG	2019	1	CF	BOEKHOUDING EN FINANCIËLE RAPPORTERING	3 119 000,00	-	3 119 000,00	3 119 000,00	-	-
MVG	2019	1	DA	APPARAATKREDIETEN	15 064 000,00	-	15 064 000,00	14 779 171,06	284 828,94	-
MVG	2019	1	DD	BEHARTIGING VAN DE INTERNATIONALE BELANGEN VAN VLAANDEREN	7 904 000,00	-	7 904 000,00	7 240 132,01	663 867,99	-
MVG	2019	1	DE	BESTRIJDING VAN DE STRUCTURELE ARMOEDE IN DE WERELD EN HET DICHTEN VAN DE NOORD-ZUIDKLOOF	23 097 000,00	-	23 097 000,00	22 791 459,05	305 540,95	-
MVG	2019	1	DF	INTERNATIONALISERING VAN DE VLAAMSE ECONOMIE	54 914 000,00	-	54 914 000,00	54 716 000,00	198 000,00	-
MVG	2019	1	DG	DUURZAME ONTWIKKELING EN DE PROMOTIE VAN VLAANDEREN- BRUSSEL ALS TOERISTISCHE TOPBESTEMMING	65 659 000,00	-	65 659 000,00	65 659 000,00	-	-
MVG	2019	1	EA	APPARAATKREDIETEN	39 035 000,00	-	39 035 000,00	38 590 612,15	444 387,85	-
MVG	2019	1	EB	PROVISIES	8 866 000,00	13 007 184,97	21 873 184,97	7 606 417,15	14 266 767,82	13 007 184,97
MVG	2019	1	EC	EEN DUURZAAM ECONOMISCH WEEFSEL, HET FACILITEREN VAN ONDERNEMERSCHAP	687 598 000,00	-	687 598 000,00	674 351 400,49	13 246 599,51	-
MVG	2019	1	EE	WETENSCHAPPELIJK ONDERZOEK: EXCELLENTIE VOOR ALLES	599 431 000,00	-	599 431 000,00	598 752 104,06	678 895,94	-
MVG	2019	1	EF	MEER INNOVATIE, KENNISCREATIE EN KENNISVALORISATIE	306 853 000,00	-	306 853 000,00	306 853 000,00	-	-
MVG	2019	1	EG	EEN GROTER DRAAGVLAK VOOR CREATIVITEIT, WETENSCHAP EN TECHNOLOGIE	11 438 000,00	-	11 438 000,00	11 437 999,70	0,30	-
MVG	2019	1	FA	APPARAATKREDIETEN	70 771 000,00	-	70 771 000,00	70 012 159,50	758 840,50	-
MVG	2019	1	FB	PROVISIES	-	-	-	-	-	-
MVG	2019	1	FD	FINANCIERING VAN HET KLEUTER- EN LEERPLICHTONDERWIJS	8 460 820 000,00	-	8 460 820 000,00	8 460 644 942,64	175 057,36	-
MVG	2019	1	FE	FINANCIERING VAN HET HOGER ONDERWIJS	1 891 416 000,00	-	1 891 416 000,00	1 890 910 885,75	505 114,25	-
MVG	2019	1	FF	FINANCIERING VAN HET DEELTIJDS KUNSTONDERWIJS EN HET VOLWASSENENONDERWIJS	664 323 000,00	-	664 323 000,00	663 850 825,30	472 174,70	-
MVG	2019	1	FG	ONDERSTEUNING VAN HET ONDERWIJSVELD	1 012 575 000,00	7 632 565,81	1 020 207 565,81	1 007 756 259,01	12 451 306,80	6 681 955,63
MVG	2019	1	GA	APPARAATKREDIETEN	178 880 000,00	-	178 880 000,00	177 909 120,56	970 879,44	-
MVG	2019	1	GB	PROVISIES	39 264,80	-	39 264,80	-	39 264,80	-
MVG	2019	1	GC	OP EEN KWALITEITSVOLLE WIJZE DE VOORWAARDEN CREËREN WAARBINNEN HET WELZIJNSNIVEAU VAN DE HUIDIGE EN TOEKOMSTIGE VLAAMSE BEVOLKING KAN BEVORDERD, BEWAAKT, BEHOED OF HERSTELD WORDEN	200 793 569,77	-	200 793 569,77	199 295 240,91	1 498 328,86	-
MVG	2019	1	GD	OP EEN KWALITEITSVOLLE WIJZE DE VOORWAARDEN CREËREN WAARBINNEN HET WELZIJNS- EN GEZONDHEIDSNIVEAU VAN DE HUIDIGE EN TOEKOMSTIGE VLAAMSE BEVOLKING KAN BEVORDERD, BEWAAKT, BEHOED OF HERSTELD WORDEN	247 491 427,51	-	247 491 427,51	246 283 884,04	1 207 543,47	-
MVG	2019	1	GE	ELKE JONGERE HET RECHT GEVEN OM KANSRIJK MEE TE GROEIEN	5 232 865 879,79	-	5 232 865 879,79	5 232 863 224,19	2 655,60	-

Nr.	316380841										VO 11a bis
definitief											
MVG	2019	1	GG	DE PARTICIPATIE, INTEGRATIE EN GELIJKHEID VAN KANSEN VAN PERSONEN MET EEN HANDICAP BEVORDEREN IN ALLE DOMEINEN VAN HET MAATSCHAPPELIJK LEVEN	1 816 761 406,87	-	1 816 761 406,87	1 816 761 406,87	-	-	
MVG	2019	1	GH	DE BETAALBAARHEID VERZEKEREN VAN DE NIET-MEDISCHE HULP- EN DIENSTVERLENING AAN PERSONEN MET EEN LANGDURIG ERNSTIG VERMINDERD ZELFZORGVERMOGEN	4 615 846 902,71	-	4 615 846 902,71	4 636 493 411,37	-20 646 508,66	-	
MVG	2019	1	GI	ZORGEN VOOR EEN KWALITEITSVOLLE, TOEGANKELIJKE EN BETAALBARE INFRASTRUCTUUR VOOR DE ZORG- EN DIENSTVERLENING IN HET KADER VAN DE PERSOONSGEBONDEN AANGELEGENHEDEN	779 452 000,00	-	779 452 000,00	770 567 001,00	8 884 999,00	-	
MVG	2019	1	HA	APPARAATKREDIETEN	27 333 000,00	-	27 333 000,00	27 689 350,27	-356 350,27	-	
MVG	2019	1	HB	PROVISIES	130 513 111,64	3 796 361,94	134 309 473,58	148 880 303,43	-14 570 829,85	3 571 566,78	
MVG	2019	1	HC	ONTWIKKELEN, ONDERSTEUNEN EN OPTIMALISEREN VAN EEN INNOVEREND, TRANSVERSAAL CULTUURBELEID EN VERBINDEN VAN DE DOMEINEN CULTUUR, JEUGD, SPORT EN MEDIA DOOR HET UITWERKEN VAN EEN BELEID VOOR DOMEINOVERSCHRIJDENDE MATERIES	365 998 000,00	-	365 998 000,00	365 828 156,63	169 843,37	-	
MVG	2019	1	HD	STIMULEREN VAN EEN GEDIFFERENTIEERD AANBOD AAN SOCIAAL-CULTURELE ACTIVITEITEN, GEORGANISEERD OP NIET-COMMERCIELE BASIS, TER BEVORDERING VAN DE ALGEMENE ONTWIKKELING VAN ALLE VOLWASSENEN EN TER VERHOOGING VAN DE MAATSCHAPPELIJKE EN CULTURELE PARTICIPATIE	51 397 000,00	-	51 397 000,00	51 327 470,48	69 529,52	-	
MVG	2019	1	HE	BIJDAGEN AAN DE ONTWIKKELING VAN EEN KWALITATIEF EN DIVERS (PROFESSIONEEL) KUNSTEN- EN CULTUREEL-ERFGOEDLANDSCHAP	353 912 000,00	-	353 912 000,00	352 746 056,33	1 165 943,67	-	
MVG	2019	1	HF	WERKEN AAN DE UITBOUW VAN EEN COHERENT, GEZOND, DUURZAAM EN KWALITEITSVOL (TOP)SPORTBELEID	158 237 000,00	-	158 237 000,00	158 237 000,00	-	-	
MVG	2019	1	JA	APPARAATKREDIETEN	35 897 000,00	-	35 897 000,00	35 638 518,45	258 481,55	-	
MVG	2019	1	JB	PROVISIES	26 103 000,00	-	26 103 000,00	-	26 103 000,00	-	
MVG	2019	1	JD	BEVORDEREN VAN TRANSITIES NAAR WERK EN FACILITEREN VAN WERK	2 758 245 000,00	6 253 712,13	2 764 498 712,13	2 774 270 557,17	-9 771 845,04	3 044 802,68	
MVG	2019	1	JE	INSCHAKELEN VAN PERSONEN MET EEN AFSTAND TOT DE ARBEIDSMARKT MET AANDACHT VOOR MAATSCHAPPELIJKE NODEN EN DIENSTEN EN HET FACILITEREN VAN SOCIAAL ONDERNEMERSCHAP EN MAATSCHAPPELIJK VERANTWOORD ONDERNEMEN.	519 062 232,00	-	519 062 232,00	498 514 153,39	20 548 078,61	-	
MVG	2019	1	JF	VERSTERKEN VAN COMPETENTIES VOOR WERKENDEN, WERKZOEKENDEN EN ONDERNEMERS	310 568 000,00	-	310 568 000,00	304 247 940,20	6 320 059,80	-	
MVG	2019	1	KA	APPARAATKREDIETEN	63 387 000,00	-	63 387 000,00	62 920 977,62	466 022,38	-	
MVG	2019	1	KD	VOOR EEN DUURZAME EN LEEFBARE LANDBOUW EN VISSERIJ	90 718 000,00	-	90 718 000,00	90 438 088,25	279 911,75	-	
MVG	2019	1	KF	ONDERZOEK VOOR EEN DUURZAME EN COMPETITIEVE LANDBOUW EN VISSERIJ	5 846 000,00	-	5 846 000,00	5 846 000,00	-	-	
MVG	2019	1	KG	PROMOTIE- EN AFZETBEVORDERING VAN LANDBOUW-, TUINBOUW- EN VISSERIJPRODUCTEN	5 125 000,00	-	5 125 000,00	5 125 000,00	-	-	
MVG	2019	1	MA	APPARAATKREDIETEN	153 225 000,00	-	153 225 000,00	155 427 321,93	-2 202 321,93	-	
MVG	2019	1	MD	UITVOERING VAN DE OVERHEIDSTAKEN IN HET BEHOUD EN DE EVENWICHTIGE GROEI VAN DE REGIONALE LUCHTHAVENS IN SAMENWERKING MET DE PRIVATE EXPLOITANTEN	22 056 000,00	-	22 056 000,00	22 027 649,95	28 350,05	-	
MVG	2019	1	ME	HET OP EEN DUURZAME MANIER REALISEREN VAN EEN KWALITEITSVOL, TOEGANKELIJK, (KOSTEN)EFFICIËNT, BETROUWBAAR, VEILIG EN GEÏNTEGREERD OPENBAAR VERVOER	1 030 230 000,00	118 045 012,30	1 148 275 012,30	1 030 226 418,18	118 048 594,12	118 045 012,30	

Nr.	316380841									VO 11a bis
definitief										
MVG	2019	1	MF	STREVEN NAAR EEN DUURZAME VEILIGE MOBILITEIT MET EEN GROTERE VERKEERSVEILIGHEID EN VERKEERSLEEFBAARHEID	705 652 000,00	-	705 652 000,00	705 593 009,35	58 990,65	-
MVG	2019	1	MH	HET BEHEREN, ONDERHOUDEN EN OPTIMALISEREN VAN HET WEGENPATRIMONIUM EN HET ORGANISEREN VAN HET VERKEER OP DIT WEGENPATRIMONIUM	306 932 000,00	205 366 621,32	512 298 621,32	317 241 763,91	195 056 857,41	191 681 450,29
MVG	2019	1	MI	PROMOTIE EN KWALITATIEVE DIENSTVERLENING VOOR VLOT EN VEILIG VERKEER OP DE WATERWEGEN MET UITBOUW VAN EEN PERFORMANTE INFRASTRUCTUUR, ALSOOK BEVEILIGING TEGEN OVERSTROMINGEN VAN DE WATERWEGEN EN AAN DE KUST	725 368 000,00	58 443 156,01	783 811 156,01	800 145 674,09	-16 334 518,08	4 052 156,01
MVG	2019	1	PA	APPARAATKREDIETEN	156 455 000,00	1 209 370,79	157 664 370,79	154 700 698,54	2 963 672,25	742 349,94
MVG	2019	1	PE	ONDERSTEUNEN VAN DE MINISTER-PRESIDENT EN DE VLAAMSE REGERING VOOR BESLUITVORMING, LANGETERMIJNFOCUS EN TRANSVERSALE SAMENWERKING	9 025 000,00	156,48	9 025 156,48	8 904 828,08	120 328,40	156,48
MVG	2019	1	PF	UITWERKEN VAN EEN GEÏNTEGREERD INTEGRATIE- EN GELIJKEKANSBELEID IN ALLE VLAAMSE BELEIDSDOMEINEN	82 978 056,69	-	82 978 056,69	82 947 535,59	30 521,10	-
MVG	2019	1	PG	INITIËREN EN COÛRDINEREN VAN EEN INCLUSIEVE BELEIDSAANPAK VOOR BRUSSEL IN ALLE GEMEENSCHAPSAANGELEGENHEDEN	53 600 000,00	-	53 600 000,00	53 484 338,09	115 661,91	-
MVG	2019	1	PH	INITIËREN EN COÛRDINEREN VAN EEN INCLUSIEVE BELEIDSAANPAK VOOR DE VLAAMSE RAND	6 851 000,00	-	6 851 000,00	6 851 000,10	-0,10	-
MVG	2019	1	PI	ERKENNEN VAN RAMPEN EN BEHANDELEN VAN SCHADEDOSSIERS	846 000,00	-	846 000,00	280 025,44	565 974,56	-
MVG	2019	1	PJ	DIGITALE DIENSTVERLENING OVERHEID	26 315 000,00	-	26 315 000,00	26 314 952,67	47,33	-
MVG	2019	1	PK	INTERNE DIENSTVERLENING VLAAMSE OVERHEID: HR, FACILITEITEN, VASTGOED, OVERHEIDSOOPDRACHTEN, ICT EN AUDIT VLAAMSE OVERHEID	185 525 000,00	455 000,00	185 980 000,00	184 286 713,01	1 693 286,99	250 000,00
MVG	2019	1	PM	NAAR EEN KWALITEITSVOL, EFFICIËNT EN SAMENHANGEND VLAAMS BINNENLANDS BESTUUR EN STEDENBELEID	3 480 889 000,00	1 180 564,88	3 482 069 564,88	3 480 874 588,41	1 194 976,47	-
MVG	2019	1	QA	APPARAATSKREDIETEN	173 134 000,00	-	173 134 000,00	172 360 024,89	773 975,11	-
MVG	2019	1	QC	RUIJMTELIJKE ORDENING, MILIEU EN NATUUR	523 338 000,00	-	523 338 000,00	522 386 435,24	951 564,76	-
MVG	2019	1	QD	WOONBELEID	369 486 148,22	-	369 486 148,22	301 039 554,79	68 446 593,43	-
MVG	2019	1	QE	ENERGIE	84 129 000,00	6 470 571,00	90 599 571,00	62 363 602,55	28 235 968,45	5 997 221,00
MVG	2019	1	QF	DIERENWELZIJN	3 704 000,00	9 999 137,56	13 703 137,56	3 698 734,55	10 004 403,01	9 999 137,56
MVG	2019	1	QG	ONROEREND ERFGOED	113 589 000,00	19 650 213,42	133 239 213,42	110 563 626,41	22 675 587,01	22 593 993,22
MVG	2019	1	VB	PROVISIES	635 000,00	-	635 000,00	-	635 000,00	-
MVG	2019	1	VD	VLAAMS PARLEMENT	95 063 000,00	-	95 063 000,00	95 063 000,00	-	-
MVG	2019	1	VE	ALGEMENE WERKINGSKOSTEN VLAAMSE REGERING	5 018 000,00	-	5 018 000,00	2 576 238,98	2 441 761,02	-
MVG	2019	1	VF	APPARAATKREDIETEN KABINET VAN DE MINISTER-PRESIDENT VAN DE VLAAMSE REGERING, VLAAMS MINISTER VAN BUITENLANDS BELEID EN ONROEREND ERFGOED	4 652 000,00	-	4 652 000,00	4 389 424,14	262 575,86	-
MVG	2019	1	VG	APPARAATKREDIETEN KABINET VAN DE VLAAMSE MINISTER VAN WERK, ECONOMIE, INNOVATIE EN SPORT	3 176 000,00	-	3 176 000,00	2 782 091,25	393 908,75	-
MVG	2019	1	VH	APPARAATKREDIETEN KABINET VAN DE VLAAMSE MINISTER VAN BEGROTING, FINANCIËN EN ENERGIE, EN VICEMINISTER-PRESIDENT VAN DE VLAAMSE REGERING	3 122 000,00	-	3 122 000,00	2 710 725,88	411 274,12	-
MVG	2019	1	VI	APPARAATKREDIETEN KABINET VAN DE VLAAMSE MINISTER VAN WELZIJN, VOLKSGEZONDHEID EN GEZIN	3 328 000,00	-	3 328 000,00	2 757 241,82	570 758,18	-
MVG	2019	1	VJ	APPARAATKREDIETEN KABINET VAN DE VLAAMSE MINISTER VAN BINNENLANDS BESTUUR, INBURGERING, WONEN, GELIJKE KANS EN ARMOEDEBESTRIJDING, EN VICEMINISTER-PRESIDENT VAN DE VLAAMSE REGERING	4 651 000,00	-	4 651 000,00	3 529 487,53	1 121 512,47	-

Nr.		316380841									VO 11a bis
definitief											
MVG	2019	1	VK	APPARAATKREDIETEN KABINET VAN DE VLAAMSE MINISTER VAN CULTUUR, MEDIA, JEUGD EN BRUSSEL	4 647 000,00	-	4 647 000,00	4 146 953,43	500 046,57	-	
MVG	2019	1	VM	APPARAATKREDIETEN KABINET VAN DE VLAAMSE MINISTER VAN ONDERWIJS, EN VICEMINISTER-PRESIDENT VAN DE VLAAMSE REGERING	4 651 000,00	-	4 651 000,00	4 483 127,34	167 872,66	-	
MVG	2019	1	VN	APPARAATKREDIETEN KABINET VAN DE VLAAMSE MINISTER VAN OMGEVING, NATUUR EN LANDBOUW	3 231 000,00	-	3 231 000,00	2 657 054,68	573 945,32	-	
MVG	2019	1	VO	APPARAATKREDIETEN KABINET VAN DE VLAAMSE MINISTER VAN MOBILITEIT, OPENBARE WERKEN, VLAAMSE RAND, TOERISME EN DIERENWELZIJN	3 182 000,00	-	3 182 000,00	2 230 894,14	951 105,86	-	
MVG	2019	3	DE	BESTRIJDING VAN DE STRUCTURELE ARMOEDE IN DE WERELD EN HET DICHTEN VAN DE NOORD-ZUIDKLOOF	-	-	-	-	-	-	
MVG	2019	3	FF	FINANCIERING VAN HET DEELTIJDS KUNSTONDERWIJS EN HET VOLWASSENENONDERWIJS	11 449 000,00	-	11 449 000,00	6 875 943,44	4 573 056,56	-	
MVG	2019	3	GC	OP EEN KWALITEITSVOLLE WIJZE DE VOORWAARDEN CREËREN WAARBINNEN HET WELZIJNSNIVEAU VAN DE HUIDIGE EN TOEKOMSTIGE VLAAMSE BEVOLKING KAN BEVORDERD, BEWAAKT, BEHOED OF HERSTELD WORDEN	431 000,00	-	431 000,00	357 125,80	73 874,20	-	
MVG	2019	3	HC	ONTWIKKELEN, ONDERSTEUNEN EN OPTIMALISEREN VAN EEN INNOVEREND, TRANSVERSAAL CULTUURBELEID EN VERBINDEN VAN DE DOMEINEN CULTUUR, JEUGD, SPORT EN MEDIA DOOR HET UITWERKEN VAN EEN BELEID VOOR DOMEINOVERSCHRIJDENDE MATERIES	11 079 000,00	-	11 079 000,00	10 663 177,80	415 822,20	-	
MVG	2019	3	HD	STIMULEREN VAN EEN GEDIFFERENTIEERD AANBOD AAN SOCIAAL-CULTURELE ACTIVITEITEN, GEORGANISEERD OP NIET-COMMERCIEËLE BASIS, TER BEVORDERING VAN DE ALGEMENE ONTWIKKELING VAN ALLE VOLWASSENEN EN TER VERHOOGING VAN DE MAATSCHAPPELIJKE EN CULTURELE PARTICIPATIE	1 264 000,00	-	1 264 000,00	1 215 372,63	48 627,37	-	
MVG	2019	3	MA	APPARAATKREDIETEN	107 326 000,00	-	107 326 000,00	107 035 397,22	290 602,78	-	
MVG	2019	3	MD	UITVOERING VAN DE OVERHEIDSTAKEN IN HET BEHOUD EN DE EVENWICHTIGE GROEI VAN DE REGIONALE LUCHTHAVENS IN SAMENWERKING MET DE PRIVATE EXPLOITANTEN	-2 500 000,00	27 575 833,60	25 075 833,60	-	25 075 833,60	-	
MVG	2019	3	ME	HET OP EEN DUURZAME MANIER REALISEREN VAN EEN KWALITEITSVOL, TOEGANKELIJK, (KOSTEN)EFFICIËNT, BETROUWBAAR, VEILIG EN GEÏNTEGREERD OPENBAAR VERVOER	23 205 000,00	-	23 205 000,00	13 204 231,00	10 000 769,00	9 325 000,00	
MVG	2019	3	MF	STREVEN NAAR EEN DUURZAME VEILIGE MOBILITEIT MET EEN GROTERE VERKEERSVEILIGHEID EN VERKEERSLEEFBAARHEID	-	-	-	-769,91	769,91	-	
MVG	2019	3	MH	HET BEHEREN, ONDERHOUDEN EN OPTIMALISEREN VAN HET WEGENPATRIMONIUM EN HET ORGANISEREN VAN HET VERKEER OP DIT WEGENPATRIMONIUM	558 376 000,00	100 168 384,73	658 544 384,73	581 585 908,65	76 958 476,08	53 986 289,99	
MVG	2019	3	MI	PROMOTIE EN KWALITATIEVE DIENSTVERLENING VOOR VLOT EN VEILIG VERKEER OP DE WATERWEGEN MET UITBOUW VAN EEN PERFORMANTE INFRASTRUCTUUR, ALSOOK BEVEILIGING TEGEN OVERSTROMINGEN VAN DE WATERWEGEN EN AAN DE KUST	242 354 000,00	-	242 354 000,00	241 425 820,68	928 179,32	-	
MVG	2019	3	PA	APPARAATKREDIETEN	250 000,00	-	250 000,00	48 734,28	201 265,72	-	
MVG	2019	3	PK	INTERNE DIENSTVERLENING VLAAMSE OVERHEID: HR, FACILITIES, VASTGOED, OVERHEIDSOPDRACHTEN, ICT EN AUDIT VLAAMSE OVERHEID	54 215 000,00	-	54 215 000,00	52 492 414,65	1 722 585,35	-	
MVG	2019	3	QC	RUIJMTELIJKE ORDENING, MILIEU EN NATUUR	479 528 000,00	778 829,44	480 306 829,44	475 001 590,54	5 305 238,90	778 829,44	
MVG	2019	3	QD	WOONBELEID	1 246 000,00	-	1 246 000,00	1 032 186,29	213 813,71	-	
MVG	2019	3	QG	ONROEREND ERFGOED	-	-	-	-	-	-	

Nr.	316380841							VO 11a bis		
definitief										
MVG	2019	4	CE	FINANCIËLE OPERATIES	206 169 000,00	-	206 169 000,00	70 201 449,93	135 967 550,07	-
TOTAAL					45 749 807 000,00	1 093 404 110,84	46 843 211 110,84	45 367 081 187,24	1 476 129 923,60	883 366 145,37

Totaal per	Afdeling	Vastleggingskredieten			Besteding	Saldo VAK	Enkel voor MVG
		Decretaal VAK	Overdracht VAK	Totaal VAK	Verbintnissen	Saldo VAK	
	1	44 055 415 000,00	964 881 063,07	45 020 296 063,07	43 805 942 604,24	1 214 353 458,83	819 276 025,94
	3	1 488 223 000,00	128 523 047,77	1 616 746 047,77	1 490 937 133,07	125 808 914,70	64 090 119,43
	4	206 169 000,00	-	206 169 000,00	70 201 449,93	135 967 550,07	-

Totaal programma	Afdeling	PR	Omschrijving Programma	Vastleggingskredieten			Besteding	Saldo VAK	Enkel voor MVG
				Decretaal VAK	Overdracht VAK	Totaal VAK	Verbintnissen	Saldo VAK	
	1	CA	APPARAATKREDIETEN	78 836 000,00	-	78 836 000,00	77 570 408,00	1 265 592,00	-
	1	CB	PROVISIES	44 632 000,00	126 443 358,42	171 075 358,42	2 323 388,67	168 751 969,75	53 989 358,42
	1	CC	BUDGETTAIR BELEID	172 320 000,00	-	172 320 000,00	171 926 071,01	393 928,99	-
	1	CD	FISCALITEIT	1 894 107 000,00	38 270 724,34	1 932 377 724,34	1 892 129 976,62	40 247 747,72	36 917 448,83
	1	CE	FINANCIËLE OPERATIES	1 619 482 000,00	348 657 351,70	1 968 139 351,70	1 471 993 795,95	496 145 555,75	348 702 231,83
	1	CF	BOEKHOUDING EN FINANCIËLE RAPPORTERING	3 119 000,00	-	3 119 000,00	3 119 000,00	-	-
	1	DA	APPARAATKREDIETEN	15 064 000,00	-	15 064 000,00	14 779 171,06	284 828,94	-
	1	DD	BEHARTIGING VAN DE INTERNATIONALE BELANGEN VAN VLAANDEREN	7 904 000,00	-	7 904 000,00	7 240 132,01	663 867,99	-
	1	DE	BESTRIJDING VAN DE STRUCTURELE ARMOEDE IN DE WERELD EN HET DICHTEN VAN DE NOORD-ZUIDKLOOF	23 097 000,00	-	23 097 000,00	22 791 459,05	305 540,95	-
	1	DF	INTERNATIONALISERING VAN DE VLAAMSE ECONOMIE	54 914 000,00	-	54 914 000,00	54 716 000,00	198 000,00	-
	1	DG	DUURZAME ONTWIKKELING EN DE PROMOTIE VAN VLAANDEREN-BRUSSEL ALS TOERISTISCHE TOPBESTEMMING	65 659 000,00	-	65 659 000,00	65 659 000,00	-	-
	1	EA	APPARAATKREDIETEN	39 035 000,00	-	39 035 000,00	38 590 612,15	444 387,85	-
	1	EB	PROVISIES	8 866 000,00	13 007 184,97	21 873 184,97	7 606 417,15	14 266 767,82	13 007 184,97
	1	EC	EEN DUURZAAM ECONOMISCH WEEFSEL, HET FACILITEREN VAN ONDERNEMERSCHAP	687 598 000,00	-	687 598 000,00	674 351 400,49	13 246 599,51	-
	1	EE	WETENSCHAPPELIJK ONDERZOEK: EXCELLENTIE VOOR ALLES	599 431 000,00	-	599 431 000,00	598 752 104,06	678 895,94	-
	1	EF	MEER INNOVATIE, KENNISCREATIE EN KENNISVALORISATIE	306 853 000,00	-	306 853 000,00	306 853 000,00	-	-
	1	EG	EEN GROTER DRAAGVLAK VOOR CREATIVITEIT, WETENSCHAP EN TECHNOLOGIE	11 438 000,00	-	11 438 000,00	11 437 999,70	0,30	-
	1	FA	APPARAATKREDIETEN	70 771 000,00	-	70 771 000,00	70 012 159,50	758 840,50	-
	1	FB	PROVISIES	-	-	-	-	-	-
	1	FD	FINANCIERING VAN HET KLEUTER- EN LEERPLICHTONDERWIJS	8 460 820 000,00	-	8 460 820 000,00	8 460 644 942,64	175 057,36	-
	1	FE	FINANCIERING VAN HET HOGER ONDERWIJS	1 891 416 000,00	-	1 891 416 000,00	1 890 910 885,75	505 114,25	-
	1	FF	FINANCIERING VAN HET DEELTIJDS KUNSTONDERWIJS EN HET VOLWASSENENONDERWIJS	664 323 000,00	-	664 323 000,00	663 850 825,30	472 174,70	-
	1	FG	ONDERSTEUNING VAN HET ONDERWIJSVELD	1 012 575 000,00	7 632 565,81	1 020 207 565,81	1 007 756 259,01	12 451 306,80	6 681 955,63
	1	GA	APPARAATKREDIETEN	178 880 000,00	-	178 880 000,00	177 909 120,56	970 879,44	-
	1	GB	PROVISIES	39 264,80	-	39 264,80	-	39 264,80	-
	1	GC	OP EEN KWALITEITSVOLLE WIJZE DE VOORWAARDEN CREËREN WAARBINNEN HET WELZIJNSNIVEAU VAN DE HUIDIGE EN TOEKOMSTIGE VLAAMSE BEVOLKING KAN BEVORDERD, BEWAAKT, BEHOED OF HERSTELD WORDEN	200 793 569,77	-	200 793 569,77	199 295 240,91	1 498 328,86	-

Nr.	316380841								VO 11a bis
	definitief								
1	GD	OP EEN KWALITEITSVOLLE WIJZE DE VOORWAARDEN CREËREN WAARBINNEN HET WELZIJS- EN GEZONDHEIDSNIVEAU VAN DE HUIDIGE EN TOEKOMSTIGE VLAAMSE BEVOLKING KAN BEVORDERD, BEWAAKT, BEHOED OF HERSTELD WORDEN	247 491 427,51	-	247 491 427,51	246 283 884,04	1 207 543,47	-	
1	GE	ELKE JONGERE HET RECHT GEVEN OM KANSRIJK MEE TE GROEIEN	5 232 865 879,79	-	5 232 865 879,79	5 232 863 224,19	2 655,60	-	
1	GG	DE PARTICIPATIE, INTEGRATIE EN GELIJKHEID VAN KANSEN VAN PERSONEN MET EEN HANDICAP BEVORDEREN IN ALLE DOMEINEN VAN HET MAATSCHAPPELIJK LEVEN	1 816 761 406,87	-	1 816 761 406,87	1 816 761 406,87	-	-	
1	GH	DE BETAALBAARHEID VERZEKEREN VAN DE NIET-MEDISCHE HULP- EN DIENSTVERLENING AAN PERSONEN MET EEN LANGDURIG ERNSTIG VERMINDERD ZELFZORGVERMOGEN	4 615 846 902,71	-	4 615 846 902,71	4 636 493 411,37	-20 646 508,66	-	
1	GI	ZORGEN VOOR EEN KWALITEITSVOLLE, TOEGANKELIJKE EN BETAALBARE INFRASTRUCTUUR VOOR DE ZORG- EN DIENSTVERLENING IN HET KADER VAN DE PERSOONSGEBONDEN AANGELEGENHEDEN	779 452 000,00	-	779 452 000,00	770 567 001,00	8 884 999,00	-	
1	HA	APPARAATKREDIETEN	27 333 000,00	-	27 333 000,00	27 689 350,27	-356 350,27	-	
1	HB	PROVISIES	130 513 111,64	3 796 361,94	134 309 473,58	148 880 303,43	-14 570 829,85	3 571 566,78	
1	HC	ONTWIKKELEN, ONDERSTEUNEN EN OPTIMALISEREN VAN EEN INNOVEREND, TRANSVERSAAL CULTUURBELEID EN VERBINDEN VAN DE DOMEINEN CULTUUR, JEUGD, SPORT EN MEDIA DOOR HET UITWERKEN VAN EEN BELEID VOOR DOMEINOVERS	365 998 000,00	-	365 998 000,00	365 828 156,63	169 843,37	-	
1	HD	STIMULEREN VAN EEN GEDIFFERENTIEERD AANBOD AAN SOCIAALCULTURELE ACTIVITEITEN, GEORGANISEERD OP NIET-COMMERCIEËLE BASIS, TER BEVORDERING VAN DE ALGEMENE ONTWIKKELING VAN ALLE VOLWASSENEN EN TER VERHOGING	51 397 000,00	-	51 397 000,00	51 327 470,48	69 529,52	-	
1	HE	BIJDRAGEN AAN DE ONTWIKKELING VAN EEN KWALITATIEF EN DIVERS (PROFESSIELEEL) KUNSTEN- EN CULTUREEL-ERFgoedLANDSCHAP	353 912 000,00	-	353 912 000,00	352 746 056,33	1 165 943,67	-	
1	HF	WERKEN AAN DE UITBOUW VAN EEN COHERENT, GEZOND, DUURZAAM EN KWALITEITSVOL (TOP)SPORTBELEID	158 237 000,00	-	158 237 000,00	158 237 000,00	-	-	
1	JA	APPARAATKREDIETEN	35 897 000,00	-	35 897 000,00	35 638 518,45	258 481,55	-	
1	JB	PROVISIES	26 103 000,00	-	26 103 000,00	-	26 103 000,00	-	
1	JD	BEVORDEREN VAN TRANSITIES NAAR WERK EN FACILITEREN VAN WERK	2 758 245 000,00	6 253 712,13	2 764 498 712,13	2 774 270 557,17	-9 771 845,04	3 044 802,68	
1	JE	INSCHAKELEN VAN PERSONEN MET EEN AFSTAND TOT DE ARBEIDSMARKT MET AANDACHT VOOR MAATSCHAPPELIJKE NODEN EN DIENSTEN EN HET FACILITEREN VAN SOCIAAL ONDERNEMERSCHAP EN MAATSCHAPPELIJK VERANTWOORD ONDERNEM	519 062 232,00	-	519 062 232,00	498 514 153,39	20 548 078,61	-	
1	JF	VERSTERKEN VAN COMPETENTIES VOOR WERKENDEN, WERKZOEKENDEN EN ONDERNEMERS	310 568 000,00	-	310 568 000,00	304 247 940,20	6 320 059,80	-	
1	KA	APPARAATKREDIETEN	63 387 000,00	-	63 387 000,00	62 920 977,62	466 022,38	-	
1	KD	VOOR EEN DUURZAME EN LEEFBARE LANDBOUW EN VISSERIJ	90 718 000,00	-	90 718 000,00	90 438 088,25	279 911,75	-	
1	KF	ONDERZOEK VOOR EEN DUURZAME EN COMPETITIEVE LANDBOUW EN VISSERIJ	5 846 000,00	-	5 846 000,00	5 846 000,00	-	-	
1	KG	PROMOTIE- EN AFZETBEVORDERING VAN LANDBOUW-, TUINBOUW- EN VISSERIJPRODUCTEN	5 125 000,00	-	5 125 000,00	5 125 000,00	-	-	
1	MA	APPARAATKREDIETEN	153 225 000,00	-	153 225 000,00	155 427 321,93	-2 202 321,93	-	
1	MD	UITVOERING VAN DE OVERHEIDSTAKEN IN HET BEHOUD EN DE EVENWICHTIGE GROEI VAN DE REGIONALE LUCHTHAVENS IN SAMENWERKING MET DE PRIVATE EXPLOITANTEN	22 056 000,00	-	22 056 000,00	22 027 649,95	28 350,05	-	

Nr.	316380841								VO 11a bis
definitief									
1	ME	ET OP EEN DUURZAME MANIER REALISEREN VAN EEN KWALITEITSVOL, TOEGANKELIJK, (KOSTEN)EFFICIËNT, BETROUWBAAR, VEILIG EN GEÏNTEGREERD OPENBAAR VERVOER	1 030 230 000,00	118 045 012,30	1 148 275 012,30	1 030 226 418,18	118 048 594,12	118 045 012,30	
1	MF	STREVEN NAAR EEN DUURZAME VEILIGE MOBILITEIT MET EEN GROTERE VERKEERSVEILIGHEID EN VERKEERSLEEFBAARHEID	705 652 000,00	-	705 652 000,00	705 593 009,35	58 990,65	-	
1	MH	HET BEHEREN, ONDERHOUDEN EN OPTIMALISEREN VAN HET WEGENPATRIMONIUM EN HET ORGANISEREN VAN HET VERKEER OP DIT WEGENPATRIMONIUM	306 932 000,00	205 366 621,32	512 298 621,32	317 241 763,91	195 056 857,41	191 681 450,29	
1	MI	PROMOTIE EN KWALITATIEVE DIENSTVERLENING VOOR VLOT EN VEILIG VERKEER OP DE WATERWEGEN MET UITBOUW VAN EEN PERFORMANTE INFRASTRUCTUUR, ALSOOK BEVEILIGING TEGEN OVERSTROMINGEN VAN DE WATERWEGEN EN AAN D	725 368 000,00	58 443 156,01	783 811 156,01	800 145 674,09	-16 334 518,08	4 052 156,01	
1	PA	APPARAATKREDIETEN	156 455 000,00	1 209 370,79	157 664 370,79	154 700 698,54	2 963 672,25	742 349,94	
1	PE	ONDERSTEUNEN VAN DE MINISTER-PRESIDENT EN DE VLAAMSE REGERING VOOR BESLUITVORMING, LANGETERMIJNFOCUS EN TRANSVERSALE SAMENWERKING	9 025 000,00	156,48	9 025 156,48	8 904 828,08	120 328,40	156,48	
1	PF	UITWERKEN VAN EEN GEÏNTEGREERD INTEGRATIE- EN GELIJKEKANSBELEID IN ALLE VLAAMSE BELEIDSDOMEINEN	82 978 056,69	-	82 978 056,69	82 947 535,59	30 521,10	-	
1	PG	INITIËREN EN COÛRDINEREN VAN EEN INCLUSIEVE BELEIDSAANPAK VOOR BRUSSEL IN ALLE GEMEENSCHAPSAANGELEGENHEDEN	53 600 000,00	-	53 600 000,00	53 484 338,09	115 661,91	-	
1	PH	INITIËREN EN COÛRDINEREN VAN EEN INCLUSIEVE BELEIDSAANPAK VOOR DE VLAAMSE RAND	6 851 000,00	-	6 851 000,00	6 851 000,10	-0,10	-	
1	PI	ERKENNEN VAN RAMPEN EN BEHANDELEN VAN SCHADEDOSSIERS	846 000,00	-	846 000,00	280 025,44	565 974,56	-	
1	PJ	DIGITALE DIENSTVERLENING OVERHEID	26 315 000,00	-	26 315 000,00	26 314 952,67	47,33	-	
1	PK	INTERNE DIENSTVERLENING VLAAMSE OVERHEID: HR, FACILITEITEN, VASTGOED, OVERHEIDSOOPDRACHTEN, ICT EN AUDIT VLAAMSE OVERHEID	185 525 000,00	455 000,00	185 980 000,00	184 286 713,01	1 693 286,99	250 000,00	
1	PM	NAAR EEN KWALITEITSVOL, EFFICIËNT EN SAMENHANGEND VLAAMS BINNENLANDS BESTUUR EN STEDENBELEID	3 480 889 000,00	1 180 564,88	3 482 069 564,88	3 480 874 588,41	1 194 976,47	-	
1	QA	APPARAATSKREDIETEN	173 134 000,00	-	173 134 000,00	172 360 024,89	773 975,11	-	
1	QC	RUIJMTELIJKE ORDENING, MILIEU EN NATUUR	523 338 000,00	-	523 338 000,00	522 386 435,24	951 564,76	-	
1	QD	WOONBELEID	369 486 148,22	-	369 486 148,22	301 039 554,79	68 446 593,43	-	
1	QE	ENERGIE	84 129 000,00	6 470 571,00	90 599 571,00	62 363 602,55	28 235 968,45	5 997 221,00	
1	QF	DIERENWELZIJN	3 704 000,00	9 999 137,56	13 703 137,56	3 698 734,55	10 004 403,01	9 999 137,56	
1	QG	ONROEREND ERFGOED	113 589 000,00	19 650 213,42	133 239 213,42	110 563 626,41	22 675 587,01	22 593 993,22	
1	VB	PROVISIES	635 000,00	-	635 000,00	-	635 000,00	-	
1	VD	VLAAMS PARLEMENT	95 063 000,00	-	95 063 000,00	95 063 000,00	-	-	
1	VE	ALGEMENE WERKINGSKOSTEN VLAAMSE REGERING	5 018 000,00	-	5 018 000,00	2 576 238,98	2 441 761,02	-	
1	VF	APPARAATKREDIETEN KABINET VAN DE MINISTER-PRESIDENT VAN DE VLAAMSE REGERING, VLAAMS MINISTER VAN BUITENLANDS BELEID EN ONROEREND ERFGOED	4 652 000,00	-	4 652 000,00	4 389 424,14	262 575,86	-	
1	VG	APPARAATKREDIETEN KABINET VAN DE VLAAMSE MINISTER VAN WERK, ECONOMIE, INNOVATIE EN SPORT	3 176 000,00	-	3 176 000,00	2 782 091,25	393 908,75	-	
1	VH	APPARAATKREDIETEN KABINET VAN DE VLAAMSE MINISTER VAN BEGROTING, FINANCIËN EN ENERGIE, EN VICEMINISTER-PRESIDENT VAN DE VLAAMSE REGERING	3 122 000,00	-	3 122 000,00	2 710 725,88	411 274,12	-	
1	VI	APPARAATKREDIETEN KABINET VAN DE VLAAMSE MINISTER VAN WELZIJN, VOLKSGEZONDHEID EN GEZIN	3 328 000,00	-	3 328 000,00	2 757 241,82	570 758,18	-	

Nr.	316380841								VO 11a bis
definitief									
1	VJ	APPARAATKREDIETEN KABINET VAN DE VLAAMSE MINISTER VAN BINNENLANDS BESTUUR, INBURGERING, WONEN, GELIJKE KANSEN EN ARMOEDEBESTRIJDING, EN VICEMINISTER-PRESIDENT VAN DE VLAAMSE REGERING	4 651 000,00	-	4 651 000,00	3 529 487,53	1 121 512,47	-	
1	VK	APPARAATKREDIETEN KABINET VAN DE VLAAMSE MINISTER VAN CULTUUR, MEDIA, JEUGD EN BRUSSEL	4 647 000,00	-	4 647 000,00	4 146 953,43	500 046,57	-	
1	VM	APPARAATKREDIETEN KABINET VAN DE VLAAMSE MINISTER VAN ONDERWIJS, EN VICEMINISTER-PRESIDENT VAN DE VLAAMSE REGERING	4 651 000,00	-	4 651 000,00	4 483 127,34	167 872,66	-	
1	VN	APPARAATKREDIETEN KABINET VAN DE VLAAMSE MINISTER VAN OMGEVING, NATUUR EN LANDBOUW	3 231 000,00	-	3 231 000,00	2 657 054,68	573 945,32	-	
1	VO	APPARAATKREDIETEN KABINET VAN DE VLAAMSE MINISTER VAN MOBILITEIT, OPENBARE WERKEN, VLAAMSE RAND, TOERISME EN DIERENWELZIJN	3 182 000,00	-	3 182 000,00	2 230 894,14	951 105,86	-	
3	DE	BESTRIJDING VAN DE STRUCTURELE ARMOEDE IN DE WERELD EN HET DICHTEN VAN DE NOORD-ZUIDKLOOF	-	-	-	-	-	-	
3	FF	FINANCIERING VAN HET DEELTIJDS KUNSTONDERWIJS EN HET VOLWASSENENONDERWIJS	11 449 000,00	-	11 449 000,00	6 875 943,44	4 573 056,56	-	
3	GC	OP EEN KWALITEITSVOLLE WIJZE DE VOORWAARDEN CREËREN WAARBINNEN HET WELZIJNSNIVEAU VAN DE HUIDIGE EN TOEKOMSTIGE VLAAMSE BEVOLKING KAN BEVORDERD, BEWAAKT, BEHOED OF HERSTELD WORDEN	431 000,00	-	431 000,00	357 125,80	73 874,20	-	
3	HC	ONTWIKKELEN, ONDERSTEUNEN EN OPTIMALISEREN VAN EEN INNOVEREND, TRANSVERSAAL CULTUURBELEID EN VERBINDEN VAN DE DOMEINEN CULTUUR, JEUGD, SPORT EN MEDIA DOOR HET UITWERKEN VAN EEN BELEID VOOR DOMEINOVERS	11 079 000,00	-	11 079 000,00	10 663 177,80	415 822,20	-	
3	HD	STIMULEREN VAN EEN GEDIFFERENTIEERD AANBOD AAN SOCIAALCULTURELE ACTIVITEITEN, GEORGANISEERD OP NIET-COMMERCIEËLE BASIS, TER BEVORDERING VAN DE ALGEMENE ONTWIKKELING VAN ALLE VOLWASSENEN EN TER VERHOOGING	1 264 000,00	-	1 264 000,00	1 215 372,63	48 627,37	-	
3	MA	APPARAATKREDIETEN	107 326 000,00	-	107 326 000,00	107 035 397,22	290 602,78	-	
3	MD	UITVOERING VAN DE OVERHEIDSTAKEN IN HET BEHOUD EN DE EVENWICHTIGE GROEI VAN DE REGIONALE LUCHTHAVENS IN SAMENWERKING MET DE PRIVATE EXPLOITANTEN	-2 500 000,00	27 575 833,60	25 075 833,60	-	25 075 833,60	-	
3	ME	ET OP EEN DUURZAME MANIER REALISEREN VAN EEN KWALITEITSVOL, TOEGANKELIJK, (KOSTEN)EFFICIËNT, BETROUWBAAR, VEILIG EN GÉÏNTEGREERD OPENBAAR VERVOER	23 205 000,00	-	23 205 000,00	13 204 231,00	10 000 769,00	9 325 000,00	
3	MF	STREVEN NAAR EEN DUURZAME VEILIGE MOBILITEIT MET EEN GROTERE VERKEERSVEILIGHEID EN VERKEERSLEEFBAARHEID	-	-	-	-769,91	769,91	-	
3	MH	HET BEHEREN, ONDERHOUDEN EN OPTIMALISEREN VAN HET WEGENPATRIMONIUM EN HET ORGANISEREN VAN HET VERKEER OP DIT WEGENPATRIMONIUM	558 376 000,00	100 168 384,73	658 544 384,73	581 585 908,65	76 958 476,08	53 986 289,99	
3	MI	PROMOTIE EN KWALITATIEVE DIENSTVERLENING VOOR VLOT EN VEILIG VERKEER OP DE WATERWEGEN MET UITBOUW VAN EEN PERFORMANTE INFRASTRUCTUUR, ALSOOK BEVEILIGING TEGEN OVERSTROMINGEN VAN DE WATERWEGEN EN AAN D	242 354 000,00	-	242 354 000,00	241 425 820,68	928 179,32	-	
3	PA	APPARAATKREDIETEN	250 000,00	-	250 000,00	48 734,28	201 265,72	-	
3	PK	INTERNE DIENSTVERLENING VLAAMSE OVERHEID: HR, FACILITES, VASTGOED, OVERHEIDSOPDRACHTEN, ICT EN AUDIT VLAAMSE OVERHEID	54 215 000,00	-	54 215 000,00	52 492 414,65	1 722 585,35	-	
3	QC	RUIMTELIJKE ORDENING, MILIEU EN NATUUR	479 528 000,00	778 829,44	480 306 829,44	475 001 590,54	5 305 238,90	778 829,44	

Nr.	316380841								VO 11a bis
definitief									
	3	QD	WOONBELEID	1 246 000,00	-	1 246 000,00	1 032 186,29	213 813,71	-
	3	QG	ONROEREND ERFGOED	-	-	-	-	-	-
	4	CE	FINANCIËLE OPERATIES	206 169 000,00	-	206 169 000,00	70 201 449,93	135 967 550,07	-

UITVOERING UITGAVEN VAN DE VLAAMSE GEMEENSCHAP incl. DAB's en VAN DE RECHTSPERSONEN gebruikmakend van ORAFIN : VEK

Gesplitste kredieten: Vereffeningskredieten

MVG/DAB/R p	jaar	Begrotingsartikel	Omschrijving	Afdeling	Aard	Vereffeningskredieten			Besteding		Saldo VEK		Over te dragen VEK
						Decretaal VEK	Overdracht VEK	Totaal VEK	Verplichtingen	Saldo VEK			
MVG	2019	CB0-1CAG2ZZ-LO	Lonen.	1	2	12 262 000,00	-	12 262 000,00	11 599 115,01		662 884,99	-	-
MVG	2019	CB0-1CAG2ZZ-WT	Werking en Toelagen.	1	2	1 871 000,00	-	1 871 000,00	1 748 863,19		122 136,81	-	-
MVG	2019	CB0-1CBG2AA-WT	Werking en Toelagen - BELEIDSVORBEREIDING EN COMMUNICATIE	1	2	1 224 000,00	-	1 224 000,00	1 240 340,92		-16 340,92	-	-
MVG	2019	CB0-1CBG2AB-PR	Provisies - VOOR DE AANPASSING VAN DE LONEN MET TOEPASSING VAN CAO'S EN VOOR UITGAVEN IN HET KADER VAN DE MONITORING	1	2	126 537 000,00	-	126 537 000,00	-		126 537 000,00	-	-
MVG	2019	CB0-1CBX2AC-PR	Provisies - VOOR HET ACTIEPLAN ENERGIEEFFICIENTIE EN VOOR STUDIES	1	2	6 509 000,00	-	6 509 000,00	-		6 509 000,00	-	-
MVG	2019	CB0-1CCG2CA-WT	Werking en Toelagen - DUURZAAM BUDGETTAIR EN FINANCIËEL BELEID	1	2	894 000,00	-	894 000,00	712 269,87		181 730,13	-	-
MVG	2019	CB0-1CCG2CC-WT	Werking en Toelagen - GEWESTAANGELEGENHEDEN	1	2	27 659 000,00	-	27 659 000,00	27 659 349,24		-349,24	-	-
MVG	2019	CB0-1CCG2CY-IS	Interne Stroom - VLAAMS FONDS VOOR DE LASTENDELGING	1	2	143 767 000,00	-	143 767 000,00	143 767 000,00		-	-	-
MVG	2019	CB0-1CDG2DB-WT	Werking en Toelagen - WOONFISCALITEIT	1	2	1 555 032 000,00	-	1 555 032 000,00	1 554 519 397,65		512 602,35	-	-
MVG	2019	CB0-1CDG2DC-WT	Werking en Toelagen - DIENSTENCHEQUES	1	2	192 778 000,00	-	192 778 000,00	192 577 968,51		200 031,49	-	-
MVG	2019	CB0-1CEG2BA-PA	Participaties - ACTIEF SCHULDBEHEER	1	2	1 515 393 000,00	-	1 515 393 000,00	1 376 001 806,40		139 391 193,60	-	-
MVG	2019	CB0-1CEG2BA-WT	Werking en Toelagen - ACTIEF SCHULDBEHEER	1	2	96 705 000,00	-	96 705 000,00	94 308 116,13		2 396 883,87	-	-
MVG	2019	CB0-1CEG2BB-WT	Werking en Toelagen - ACTIEF RISICOMANAGEMENT	1	2	945 000,00	-	945 000,00	723 349,32		221 650,68	-	-
MVG	2019	CB0-1CEX2BA-PA	Participaties - ACTIEF SCHULDBEHEER	1	2	71 089 000,00	-	71 089 000,00	2 269 119,87		68 819 880,13	-	-
MVG	2019	CB0-1CFG2EA-WT	Werking en Toelagen - EEN CORRECTE BOEKHOUDING VOEREN EN BEWAKEN	1	2	3 443 000,00	-	3 443 000,00	3 442 193,46		806,54	-	-
MVG	2019	CB0-4CEG2BA-LE	Leningen - ACTIEF SCHULDBEHEER	4	2	206 169 000,00	-	206 169 000,00	70 201 449,93		135 967 550,07	-	-
MVG	2019	CE0-1CAG2ZZ-LO	Lonen.	1	2	55 605 000,00	-	55 605 000,00	55 395 403,65		209 596,35	-	-
MVG	2019	CE0-1CAG2ZZ-WT	Werking en Toelagen.	1	2	8 787 000,00	-	8 787 000,00	8 536 769,15		250 230,85	-	-
MVG	2019	CE0-1CDG2DA-WT	Werking en Toelagen - DOELGERICHT FISCAAL BELEID	1	2	31 500 000,00	-	31 500 000,00	31 065 909,35		434 090,65	-	-
MVG	2019	CE0-1CDG2DE-WT	Werking en Toelagen - EFFICIENTE INNING EN INVORDERING VAN DE BELASTINGEN IN EIGEN BEHEER	1	2	33 462 000,00	-	33 462 000,00	32 179 307,99		1 282 692,01	-	-
MVG	2019	CE0-1CDX2DD-WT	Werking en Toelagen - KILOMETERHEFFING	1	2	88 335 000,00	-	88 335 000,00	85 004 715,87		3 330 284,13	-	-
MVG	2019	DBA-3DEA2ZZ-OV	OVER TE DRAGEN OVERSCHOT VAN HET BOEKJAAR.	3	2	1 891 000,00	-	1 891 000,00	-		1 891 000,00	-	-
MVG	2019	DB0-1DAA2ZZ-WT	Werking en Toelagen.	1	2	122 000,00	-	122 000,00	121 546,74		453,26	-	-
MVG	2019	DB0-1DAE2ZZ-WT	Werking en Toelagen.	1	2	35 000,00	-	35 000,00	4 710,00		30 290,00	-	-
MVG	2019	DB0-1DAX2ZZ-LO	Lonen.	1	2	10 917 000,00	-	10 917 000,00	10 898 258,28		18 741,72	-	-
MVG	2019	DB0-1DAX2ZZ-WT	Werking en Toelagen.	1	2	3 848 000,00	-	3 848 000,00	3 785 171,93		62 828,07	-	-
MVG	2019	DB0-1DDA2BA-WT	Werking en Toelagen - BUITENLANDSE ZENDINGEN MINISTER-PRESIDENT	1	2	50 000,00	-	50 000,00	16 421,11		33 578,89	-	-
MVG	2019	DB0-1DDA2BB-PA	Participaties - AFVAARDIGINGEN VAN DE VLAAMSE REGERING	1	2	567 000,00	-	567 000,00	436 977,83		130 022,17	-	-
MVG	2019	DB0-1DDA2BB-WT	Werking en Toelagen - AFVAARDIGINGEN VAN DE VLAAMSE REGERING	1	2	1 397 000,00	-	1 397 000,00	1 293 941,84		103 058,16	-	-
MVG	2019	DB0-1DDA2BC-WT	Werking en Toelagen - BUITENLANDS BELEID M.B.T. MULTILATERALE ORGANISATIES	1	2	1 581 000,00	-	1 581 000,00	1 513 450,67		67 549,33	-	-
MVG	2019	DB0-1DDA2BD-WT	Werking en Toelagen - INTERNATIONALE BELANGENBEHARTIGING	1	2	2 671 000,00	-	2 671 000,00	2 429 939,12		241 060,88	-	-
MVG	2019	DB0-1DDA2BE-WT	Werking en Toelagen - HERDENKING VAN WERELDOORLOG I	1	2	80 000,00	-	80 000,00	80 000,00		-	-	-
MVG	2019	DB0-1DDA2BH-WT	Werking en Toelagen - INTERNATIONALE COMMUNICATIE	1	2	260 000,00	-	260 000,00	207 790,11		52 209,89	-	-
MVG	2019	DB0-1DDA2BI-WT	Werking en Toelagen - PROTOCOL EN ONTVANGSTEN	1	2	320 000,00	-	320 000,00	232 068,63		87 931,37	-	-
MVG	2019	DB0-1DDA2BY-IS	Interne Stroom - VLAAMS EUROPEES VERBINDINGSAGENTSCHAP	1	2	1 106 000,00	-	1 106 000,00	1 106 000,00		-	-	-
MVG	2019	DB0-1DEA2EA-WT	Werking en Toelagen - VLAAMSE SAMENWERKING MET REGIO'S EN LANDEN IN ONTWIKKELING	1	2	18 775 000,00	-	18 775 000,00	18 329 164,14		445 835,86	-	-
MVG	2019	DB0-1DEA2EB-WT	Werking en Toelagen - VERANKEREN VAN DE INTERNATIONALE ONTWIKKELINGSAGENDA IN VLAANDEREN	1	2	1 372 000,00	-	1 372 000,00	1 342 904,82		29 095,18	-	-
MVG	2019	DB0-1DEA2EC-WT	Werking en Toelagen - INTERSECTORAAL AKKOORD SOCIAL PROFIT	1	2	1 002 000,00	-	1 002 000,00	841 666,00		160 334,00	-	-
MVG	2019	DB0-1DEA2EX-IS	Interne Stroom - DAB FONDS INCLUSIEVE FINANCIERING	1	2	247 000,00	-	247 000,00	247 000,00		-	-	-
MVG	2019	DB0-1DEA2EY-IS	Interne Stroom - VVOB	1	2	1 825 000,00	-	1 825 000,00	806 135,00		1 018 865,00	-	-
MVG	2019	DB0-1DFA2FA-WT	Werking en Toelagen - INTERGEWESTELIJKE ONDERSTEUNING INTERNATIONAAL ONDERNEMEN	1	2	793 000,00	-	793 000,00	790 000,00		3 000,00	-	-
MVG	2019	DB0-1DFA2FY-IS	Interne Stroom - VLAAMS AGENTSCHAP VOOR INTERNATIONAAL ONDERNEMEN	1	2	42 561 000,00	-	42 561 000,00	42 365 000,00		196 000,00	-	-
MVG	2019	DB0-1DFA5GY-IS	Interne Stroom - VLAAMS AGENTSCHAP VOOR INTERNATIONAAL ONDERNEMEN	1	5	11 560 000,00	-	11 560 000,00	11 560 000,00		-	-	-
MVG	2019	DB0-1DGE2IA-WT	Werking en Toelagen - BUITENLANDSE ZENDINGEN MINISTER VAN TOERISME	1	2	5 000,00	-	5 000,00	-		5 000,00	-	-
MVG	2019	DB0-1DGE2IB-WT	Werking en Toelagen - VEREFFENING VAN AFLOPENDE GEREGLLEMENTEERDE SUBSIDIES AAN DERDEN	1	2	150 000,00	-	150 000,00	144 204,81		5 795,19	-	-
MVG	2019	DB0-1DGE2IY-IS	Interne Stroom - TOERISME VLAANDEREN	1	2	36 291 000,00	-	36 291 000,00	36 291 000,00		-	-	-
MVG	2019	DB0-1DGE5IY-IS	Interne Stroom - TOERISME VLAANDEREN	1	5	29 368 000,00	-	29 368 000,00	29 368 000,00		-	-	-
MVG	2019	EBO-1EAB2ZZ-LO	Lonen.	1	2	8 127 000,00	-	8 127 000,00	8 064 575,55		62 424,45	-	-
MVG	2019	EBO-1EAB2ZZ-WT	Werking en Toelagen.	1	2	1 431 000,00	-	1 431 000,00	1 361 943,63		69 056,37	-	-
MVG	2019	EBO-1EBB2AA-LE	Leningen - EUROPESE PROJECTEN	1	2	249 000,00	-	249 000,00	221 994,64		27 005,36	-	-
MVG	2019	EBO-1EBB2AB-WT	Werking en Toelagen - INTERNATIONALISERING	1	2	2 930 000,00	-	2 930 000,00	2 604 312,71		325 687,29	-	-
MVG	2019	EBO-1EBB2AC-WT	Werking en Toelagen - BELEIDSMONITORING/STUDIES/EVALUATIES/A DVIEZEN	1	2	1 554 000,00	-	1 554 000,00	533 628,24		1 020 371,76	-	-

Nr.	316380841									VO 11b	
definitief											
MVG	2019	EBO-1EBB2AD-WT	Werking en Toelagen - BELEIDSMONITORING/STUDIES/EVALUATIES/A DVIEZEN - VARIO	1	2	328 000,00	-	328 000,00	271 899,57	56 100,43	-
MVG	2019	EBO-1EBB2AE-WT	Werking en Toelagen - BELEIDSMONITORING/STUDIES/EVALUATIES/A DVIEZEN - ECOOM	1	2	3 008 000,00	-	3 008 000,00	2 744 000,00	264 000,00	-
MVG	2019	EBO-1EBB2AF-WT	Werking en Toelagen - BELEIDSMONITORING/STUDIES/EVALUATIES/A DVIEZEN - STEUNPUNT ECONOMIE EN ONDERNEMEN	1	2	500 000,00	-	500 000,00	500 000,00	-	-
MVG	2019	EBO-1EBB2AG-WT	Werking en Toelagen - BELEIDSMONITORING/STUDIES/EVALUATIES/A DVIEZEN - COF. STEUNPUNT DUURZAAM MATERIALENBEHEER	1	2	200 000,00	-	200 000,00	200 000,00	-	-
MVG	2019	EBO-1EBB2AH-PR	Provisies - PROVISIE O&O	1	2	61 122 000,00	-	61 122 000,00	-	61 122 000,00	-
MVG	2019	EBO-1EBB2AX-IS	Interne Stroom - VITO	1	2	250 000,00	-	250 000,00	250 000,00	-	-
MVG	2019	EBO-1EBB2AY-IS	Interne Stroom - PMV GROEP	1	2	250 000,00	-	250 000,00	250 000,00	-	-
MVG	2019	EBO-1ECB2BA-WT	Werking en Toelagen - ECONOMISCH OVERHEIDSinSTRUMENTARIUM	1	2	250 000,00	-	250 000,00	246 320,01	3 679,99	-
MVG	2019	EBO-1ECB2BY-IS	Interne Stroom - FLANDERS FUTURE TECH FUND	1	2	754 000,00	-	754 000,00	754 000,00	-	-
MVG	2019	EBO-1EEB2GR-IS	Interne Stroom - KVAB	1	2	1 240 000,00	-	1 240 000,00	1 240 000,00	-	-
MVG	2019	EBO-1EEB2GS-IS	Interne Stroom - HOGER ONDERWIJS OJO BOF METHUSALEM TENURE ITG	1	2	230 190 000,00	-	230 190 000,00	230 189 400,00	600,00	-
MVG	2019	EBO-1EEB2GT-IS	Interne Stroom - FWO	1	2	14 616 000,00	-	14 616 000,00	14 616 000,00	-	-
MVG	2019	EBO-1EEB2HA-WT	Werking en Toelagen - KMDA ORPHEUS	1	2	2 515 000,00	-	2 515 000,00	2 152 900,00	362 100,00	-
MVG	2019	EBO-1EEB2HO-IS	Interne Stroom - EV ILVO	1	2	1 000 000,00	-	1 000 000,00	1 000 000,00	-	-
MVG	2019	EBO-1EEB2HQ-IS	Interne Stroom - VLIZ	1	2	9 108 000,00	-	9 108 000,00	9 108 000,00	-	-
MVG	2019	EBO-1EEB2HU-IS	Interne Stroom - APM	1	2	12 620 000,00	-	12 620 000,00	12 620 000,00	-	-
MVG	2019	EBO-1EEB2IA-WT	Werking en Toelagen - LISSABONSTRATEGIE	1	2	27 877 000,00	-	27 877 000,00	18 945 652,22	8 931 347,78	-
MVG	2019	EBO-1EEB2JW-IS	Interne Stroom - VIB	1	2	100 000,00	-	100 000,00	100 000,00	-	-
MVG	2019	EBO-1EEB2JX-IS	Interne Stroom - VITO	1	2	195 000,00	-	195 000,00	195 000,00	-	-
MVG	2019	EBO-1EEB2KA-WT	Werking en Toelagen - VLERICK - AMS	1	2	863 000,00	-	863 000,00	826 225,00	36 775,00	-
MVG	2019	EBO-1EEB5GT-IS	Interne Stroom - FWO	1	5	295 653 000,00	-	295 653 000,00	295 653 000,00	-	-
MVG	2019	EBO-1EEB5HU-IS	Interne Stroom - APM	1	5	8 040 000,00	-	8 040 000,00	8 040 000,00	-	-
MVG	2019	EBO-1EFB2LA-WT	Werking en Toelagen - STRATEGISCHE ONDERZOEKSCENTRUM IMEC	1	2	111 808 000,00	-	111 808 000,00	111 780 800,00	27 200,00	-
MVG	2019	EBO-1EFB2LB-WT	Werking en Toelagen - STRATEGISCHE ONDERZOEKSCENTRUM FLANDERS MAKE	1	2	25 099 000,00	-	25 099 000,00	24 150 250,00	948 750,00	-
MVG	2019	EBO-1EFB2LC-WT	Werking en Toelagen - REGENERATIEVE GENEESKUNDE	1	2	2 460 000,00	-	2 460 000,00	800 000,00	1 660 000,00	-
MVG	2019	EBO-1EFB2LW-IS	Interne Stroom - VIB	1	2	61 696 000,00	-	61 696 000,00	61 696 000,00	-	-
MVG	2019	EBO-1EFB2LX-IS	Interne Stroom - VITO	1	2	51 825 000,00	-	51 825 000,00	51 825 000,00	-	-
MVG	2019	EBO-1EFB2MS-IS	Interne Stroom - HOGER ONDERWIJS IOF - INTERFACEDIENSTEN	1	2	63 402 000,00	-	63 402 000,00	63 401 200,00	800,00	-
MVG	2019	EBO-1EFB5LX-IS	Interne Stroom - VITO	1	5	1 500 000,00	-	1 500 000,00	1 500 000,00	-	-
MVG	2019	EBO-1EGB2OA-WT	Werking en Toelagen - SENSIBILISERING EN SAMENLEVING	1	2	5 027 000,00	-	5 027 000,00	4 818 017,97	208 982,03	-
MVG	2019	EBO-1EGB2OB-WT	Werking en Toelagen - SENSIBILISERING EN SAMENLEVING-RVO SOCIETY	1	2	821 000,00	-	821 000,00	820 700,00	300,00	-
MVG	2019	EBO-1EGB2OC-IS	Interne Stroom - SENSIBILISERING EN SAMENLEVING-FTI	1	2	4 278 000,00	-	4 278 000,00	4 278 000,00	-	-
MVG	2019	EBO-1EGB2OS-IS	Interne Stroom - HOGER ONDERWIJS EXPERTISECELLEN	1	2	2 357 000,00	-	2 357 000,00	2 356 800,00	200,00	-
MVG	2019	ECO-1EAB2ZZ-LO	Lonen.	1	2	24 866 000,00	-	24 866 000,00	24 557 355,25	308 644,75	-
MVG	2019	ECO-1EAB2ZZ-WT	Werking en Toelagen.	1	2	4 609 000,00	-	4 609 000,00	4 510 724,38	98 275,62	-
MVG	2019	ECO-1ECB2BA-WT	Werking en Toelagen - ECONOMISCH OVERHEIDSinSTRUMENTARIUM	1	2	5 956 000,00	-	5 956 000,00	-	5 956 000,00	-
MVG	2019	ECO-1ECB2BV-IS	Interne Stroom - WAARBORGBEHEER NV	1	2	2 226 000,00	-	2 226 000,00	2 226 000,00	-	-
MVG	2019	ECO-1ECB2DA-WT	Werking en Toelagen - BELEIDSVORBEREIDING	1	2	5 853 000,00	-	5 853 000,00	5 361 499,74	491 500,26	-
MVG	2019	ECO-1ECB5DY-IS	Interne Stroom - HERMES	1	5	672 559 000,00	-	672 559 000,00	665 271 506,05	7 287 493,95	-
MVG	2019	FBO-1FAD2ZV-IS	Interne Stroom - VLOR	1	2	2 527 000,00	-	2 527 000,00	2 527 000,00	-	-
MVG	2019	FBO-1FAD2ZZ-LO	Lonen.	1	2	14 171 000,00	-	14 171 000,00	14 167 942,54	3 057,46	-
MVG	2019	FBO-1FAD2ZZ-WT	Werking en Toelagen.	1	2	3 913 000,00	-	3 913 000,00	3 862 076,43	50 923,57	-
MVG	2019	FBO-1FED2EB-WT	Werking en Toelagen - HOGER ONDERWIJS - ANDERE	1	2	17 474 000,00	-	17 474 000,00	17 474 000,00	-	-
MVG	2019	FBO-1FGD2BA-WT	Werking en Toelagen - INVESTERINGEN IN INFRASTRUCTUUR ONDERWIJS	1	2	513 000,00	-	513 000,00	486 300,00	26 700,00	-
MVG	2019	FBO-1FGD2GE-WT	Werking en Toelagen - LEERLING-, STUDENT- EN INSTELLINGEBOONDE ONDERSTEUNING	1	2	383 000,00	-	383 000,00	133 703,84	249 296,16	-
MVG	2019	FBO-1FGD2GF-WT	Werking en Toelagen - NASCHOLING EN PROFESSIONALISERING	1	2	1 012 000,00	-	1 012 000,00	803 871,36	208 128,64	-
MVG	2019	FBO-1FGD2GG-IS	Interne Stroom - ONDERZOEK EN INNOVATIE	1	2	180 000,00	-	180 000,00	180 000,00	-	-
MVG	2019	FBO-1FGD2GG-WT	Werking en Toelagen - ONDERZOEK EN INNOVATIE	1	2	5 438 000,00	-	5 438 000,00	5 321 085,62	116 914,38	-
MVG	2019	FBO-1FGD2GH-WT	Werking en Toelagen - INTERNATIONALISERING	1	2	5 026 000,00	-	5 026 000,00	4 845 542,37	180 457,63	-
MVG	2019	FBO-1FGD2GI-WT	Werking en Toelagen - ONDERWIJS-ARBEIDSMARKT	1	2	4 007 000,00	-	4 007 000,00	3 798 840,10	208 159,90	-
MVG	2019	FBO-1FGD2GJ-WT	Werking en Toelagen - GELIJKE KANSEN	1	2	3 738 000,00	-	3 738 000,00	3 643 189,71	94 810,29	-
MVG	2019	FBO-1FGD2GK-WT	Werking en Toelagen - ONDERWIJSCOMMUNICATIE EN CULTUUREDUCATIE	1	2	3 697 000,00	-	3 697 000,00	3 562 415,78	134 584,22	-
MVG	2019	FBO-1FGD2GL-WT	Werking en Toelagen - SPECIEKE ONDERSTEUNING	1	2	9 776 000,00	-	9 776 000,00	9 507 773,16	268 226,84	-
MVG	2019	FBO-1FGD2GM-IS	Interne Stroom - ANDERE BELEIDSTHEMA'S ONDERWIJS	1	2	425 000,00	-	425 000,00	-	425 000,00	-
MVG	2019	FBO-1FGD2GM-LO	Lonen - ANDERE BELEIDSTHEMA'S ONDERWIJS	1	2	1 549 000,00	-	1 549 000,00	1 532 850,59	16 149,41	-
MVG	2019	FBO-1FGD2GM-WT	Werking en Toelagen - ANDERE BELEIDSTHEMA'S ONDERWIJS	1	2	14 746 000,00	-	14 746 000,00	12 749 633,81	1 996 366,19	-
MVG	2019	FBO-1FGD2GT-IS	Interne Stroom - MOEV	1	2	5 079 000,00	-	5 079 000,00	5 071 200,00	7 800,00	-
MVG	2019	FBO-1FGD2GW-IS	Interne Stroom - AGENTSCHAP INBURGERING EN INTEGRATIE	1	2	65 000,00	-	65 000,00	62 000,00	3 000,00	-
MVG	2019	FBO-1FGD5BA-IS	Interne Stroom - INVESTERINGEN IN INFRASTRUCTUUR ONDERWIJS	1	5	2 214 000,00	-	2 214 000,00	-	2 214 000,00	-
MVG	2019	FCO-1FAD2ZZ-LO	Lonen.	1	2	22 289 000,00	-	22 289 000,00	22 038 874,55	250 125,45	-
MVG	2019	FCO-1FAD2ZZ-WT	Werking en Toelagen.	1	2	10 682 000,00	-	10 682 000,00	10 679 996,24	2 003,76	-
MVG	2019	FCO-1FDD2DA-WT	Werking en Toelagen - LONEN BASISONDERWIJS	1	2	3 507 006 000,00	-	3 507 006 000,00	3 507 006 000,00	-	-
MVG	2019	FCO-1FDD2DB-WT	Werking en Toelagen - WERKING GEWOON BASISONDERWIJS	1	2	503 829 000,00	-	503 829 000,00	503 810 261,56	18 738,44	-

Nr.	316380841									VO 11b	
definitief											
MVG	2019	FC0-1FDD2DC-WT	Werking en Toelagen - WERKING BUITENGEWOON BASISONDERWIJS	1	2	43 234 000,00	-	43 234 000,00	43 233 716,08	283,92	-
MVG	2019	FC0-1FDD2DD-WT	Werking en Toelagen - LONEN SECUNDAIR ONDERWIJS	1	2	3 841 958 000,00	-	3 841 958 000,00	3 841 958 000,00	-	-
MVG	2019	FC0-1FDD2DE-WT	Werking en Toelagen - WERKING SECUNDAIR ONDERWIJS	1	2	440 728 000,00	-	440 728 000,00	440 727 689,26	310,74	-
MVG	2019	FC0-1FDD2DF-WT	Werking en Toelagen - WERKING BUITENGEWOON SECUNDAIR ONDERWIJS	1	2	30 455 000,00	-	30 455 000,00	30 442 537,88	12 462,12	-
MVG	2019	FC0-1FDD2DG-WT	Werking en Toelagen - SPECIEKE LOONBETALINGEN	1	2	69 266 000,00	-	69 266 000,00	69 180 266,09	85 733,91	-
MVG	2019	FC0-1FDD2DH-WT	Werking en Toelagen - WERKING INTERNATEN	1	2	24 344 000,00	-	24 344 000,00	24 286 598,75	57 401,25	-
MVG	2019	FC0-1FFD2CA-WT	Werking en Toelagen - LONEN DEELTIJDS KUNSTONDERWIJS	1	2	234 652 000,00	-	234 652 000,00	234 651 999,99	0,01	-
MVG	2019	FC0-1FFD2CB-WT	Werking en Toelagen - WERKING DEELTIJDS KUNSTONDERWIJS	1	2	1 756 000,00	-	1 756 000,00	1 744 060,80	11 939,20	-
MVG	2019	FC0-1FGD2BX-IS	Interne Stroom - GO! - INFRASTRUCTUUR	1	2	229 000,00	-	229 000,00	229 000,00	-	-
MVG	2019	FC0-1FGD2BX-WT	Werking en Toelagen - GO! - INFRASTRUCTUUR	1	2	7 087 000,00	-	7 087 000,00	7 087 000,00	-	-
MVG	2019	FC0-1FGD2BY-IS	Interne Stroom - AGION - INFRASTRUCTUUR	1	2	89 548 000,00	-	89 548 000,00	89 548 000,00	-	-
MVG	2019	FC0-1FGD2GA-WT	Werking en Toelagen - LONEN PEDAGOGISCHE BEGELEIDING EN INSPECTIE	1	2	22 640 000,00	-	22 640 000,00	22 640 000,00	-	-
MVG	2019	FC0-1FGD2GB-WT	Werking en Toelagen - WERKING PEDAGOGISCHE BEGELEIDING EN INSPECTIE LEVENSBESCHOUWELIJKE VAKKEN	1	2	9 801 000,00	-	9 801 000,00	9 799 808,76	1 191,24	-
MVG	2019	FC0-1FGD2GC-WT	Werking en Toelagen - LONEN CENTRA VOOR LEERLINGENBEGELEIDING	1	2	162 846 000,00	-	162 846 000,00	162 845 977,57	22,43	-
MVG	2019	FC0-1FGD2GD-WT	Werking en Toelagen - WERKING CENTRA VOOR LEERLINGENBEGELEIDING	1	2	15 151 000,00	-	15 151 000,00	15 113 265,40	37 734,60	-
MVG	2019	FC0-1FGD2GE-LO	Lonen - LEERLING-, STUDENT- EN INSTELLINGGEBONDEN ONDERSTEUNING	1	2	61 000,00	-	61 000,00	61 000,00	-	-
MVG	2019	FC0-1FGD2GE-WT	Werking en Toelagen - LEERLING-, STUDENT- EN INSTELLINGGEBONDEN ONDERSTEUNING	1	2	20 431 000,00	-	20 431 000,00	20 128 773,10	302 226,90	-
MVG	2019	FC0-1FGD2GF-WT	Werking en Toelagen - NASCHOLING EN PROFESSIONALISERING	1	2	11 996 000,00	-	11 996 000,00	11 995 980,61	19,39	-
MVG	2019	FC0-1FGD2GI-WT	Werking en Toelagen - ONDERWIJS-ARBEIDSMARKT	1	2	11 484 000,00	-	11 484 000,00	10 391 067,64	1 092 932,36	-
MVG	2019	FC0-1FGD2GL-WT	Werking en Toelagen - SPECIEKE ONDERSTEUNING	1	2	4 855 000,00	-	4 855 000,00	3 738 276,50	1 116 723,50	-
MVG	2019	FC0-1FGD2GU-IS	Interne Stroom - SOCIALE DIENST VOOR DE PERSONEELSLEDEN VAN HET GO!	1	2	697 000,00	-	697 000,00	697 000,00	-	-
MVG	2019	FC0-1FGD2GX-IS	Interne Stroom - GO! - WERKING	1	2	22 853 000,00	-	22 853 000,00	22 853 000,00	-	-
MVG	2019	FC0-1FGD2GY-IS	Interne Stroom - AGION - WERKING	1	2	5 914 000,00	-	5 914 000,00	5 914 000,00	-	-
MVG	2019	FC0-1FGD5BX-IS	Interne Stroom - GO! - INFRASTRUCTUUR	1	5	72 296 000,00	-	72 296 000,00	72 296 000,00	-	-
MVG	2019	FC0-1FGD5BX-WT	Werking en Toelagen - GO! - INFRASTRUCTUUR	1	5	12 462 000,00	-	12 462 000,00	12 462 000,00	-	-
MVG	2019	FC0-1FGD5BY-IS	Interne Stroom - AGION - INFRASTRUCTUUR	1	5	266 893 000,00	-	266 893 000,00	266 893 000,00	-	-
MVG	2019	FDG-3FFD2FC-WT	Werking en Toelagen - VOLWASSENENONDERWIJS - ANDERE	3	2	11 449 000,00	-	11 449 000,00	6 874 161,44	4 574 838,56	-
MVG	2019	FDG-3FFD2ZZ-OV	OVER TE DRAGEN OVERSCHOT VAN HET BOEKJAAR.	3	2	1 493 000,00	-	1 493 000,00	-	1 493 000,00	-
MVG	2019	FDO-1FAD2ZZ-LO	Lonen.	1	2	13 960 000,00	-	13 960 000,00	13 815 043,82	144 956,18	-
MVG	2019	FDO-1FAD2ZZ-WT	Werking en Toelagen.	1	2	2 466 000,00	-	2 466 000,00	2 329 201,48	136 798,52	-
MVG	2019	FDO-1FED2EA-IS	Interne Stroom - HOGER ONDERWIJS - BASISFINANCIERING	1	2	1 853 888 000,00	-	1 853 888 000,00	1 853 391 867,63	496 132,37	-
MVG	2019	FDO-1FED2EB-IS	Interne Stroom - HOGER ONDERWIJS - ANDERE	1	2	13 121 000,00	-	13 121 000,00	13 112 014,50	8 985,50	-
MVG	2019	FDO-1FED2EB-WT	Werking en Toelagen - HOGER ONDERWIJS - ANDERE	1	2	6 933 000,00	-	6 933 000,00	6 933 000,00	-	-
MVG	2019	FDO-1FFD2FA-WT	Werking en Toelagen - LONEN VOLWASSENENONDERWIJS	1	2	411 920 000,00	-	411 920 000,00	411 740 735,90	179 264,10	-
MVG	2019	FDO-1FFD2FB-WT	Werking en Toelagen - WERKING VOLWASSENENONDERWIJS	1	2	11 677 000,00	-	11 677 000,00	11 538 524,60	138 475,40	-
MVG	2019	FDO-1FFD2FC-WT	Werking en Toelagen - VOLWASSENENONDERWIJS - ANDERE	1	2	4 005 000,00	-	4 005 000,00	3 879 340,13	125 659,87	-
MVG	2019	FDO-1FFD2FY-IS	Interne Stroom - DAB VOLWASSENENONDERWIJS	1	2	466 000,00	-	466 000,00	466 000,00	-	-
MVG	2019	FDO-1FGD2BA-IS	Interne Stroom - INVESTERINGEN IN INFRASTRUCTUUR ONDERWIJS	1	2	68 705 000,00	-	68 705 000,00	68 703 737,18	1 262,82	-
MVG	2019	FDO-1FGD2BA-WT	Werking en Toelagen - INVESTERINGEN IN INFRASTRUCTUUR ONDERWIJS	1	2	9 420 000,00	-	9 420 000,00	9 419 846,89	153,11	-
MVG	2019	FDO-1FGD2GE-WT	Werking en Toelagen - LEERLING-, STUDENT- EN INSTELLINGGEBONDEN ONDERSTEUNING	1	2	179 000,00	-	179 000,00	179 000,00	-	-
MVG	2019	FDO-1FGD2GF-IS	Interne Stroom - NASCHOLING EN PROFESSIONALISERING	1	2	806 000,00	-	806 000,00	804 000,00	2 000,00	-
MVG	2019	FDO-1FGD2GF-WT	Werking en Toelagen - NASCHOLING EN PROFESSIONALISERING	1	2	446 000,00	-	446 000,00	445 999,99	0,01	-
MVG	2019	FDO-1FGD2GL-LO	Lonen - SPECIEKE ONDERSTEUNING	1	2	696 000,00	-	696 000,00	696 000,00	-	-
MVG	2019	FDO-1FGD2GL-WT	Werking en Toelagen - SPECIEKE ONDERSTEUNING	1	2	8 101 000,00	-	8 101 000,00	7 691 683,61	409 316,39	-
MVG	2019	FDO-1FGD2HA-WT	Werking en Toelagen - STUDIEFINANCIERING	1	2	114 532 000,00	-	114 532 000,00	113 757 992,17	774 007,83	-
MVG	2019	FI0-1FAD2ZZ-LO	Lonen.	1	2	792 000,00	-	792 000,00	748 215,91	43 784,09	-
MVG	2019	FI0-1FAD2ZZ-WT	Werking en Toelagen.	1	2	35 000,00	-	35 000,00	25 552,29	9 447,71	-
MVG	2019	FI0-1FGD2IA-LO	Lonen - KWALITEITSTOEZICHT	1	2	14 801 000,00	-	14 801 000,00	14 798 044,31	2 955,69	-
MVG	2019	FI0-1FGD2IA-WT	Werking en Toelagen - KWALITEITSTOEZICHT	1	2	750 000,00	-	750 000,00	446 639,81	303 360,19	-
MVG	2019	GBF-3GCF2BA-WT	Werking en Toelagen - BELEIDSONTWIKKELING EN ONDERSTEUNING	3	2	464 000,00	-	464 000,00	362 629,57	101 370,43	-
MVG	2019	GBF-3GCF2ZZ-OV	OVER TE DRAGEN OVERSCHOT VAN HET BOEKJAAR.	3	2	154 000,00	-	154 000,00	-	154 000,00	-
MVG	2019	GB0-1GAF2ZZ-LO	Lonen.	1	2	57 620 000,00	-	57 620 000,00	57 308 521,09	311 478,91	-
MVG	2019	GB0-1GAF2ZZ-WT	Werking en Toelagen.	1	2	10 059 000,00	-	10 059 000,00	8 107 585,32	1 951 414,68	-
MVG	2019	GB0-1GBF2FA-PR	Provisies - VLAAMS INTERSECTORAAL AKKOORD	1	2	39 264,80	-	39 264,80	-	39 264,80	-
MVG	2019	GB0-1GCE2EW-IS	Interne Stroom - COMMISSIES VOOR JURIDISCHE BIJSTAND (CJB)	1	2	1 158 000,00	-	1 158 000,00	1 157 790,17	209,83	-
MVG	2019	GB0-1GCE2HA-WT	Werking en Toelagen - JUSTITIEHUIZEN EN ELEKTRONISCH TOEZICHT	1	2	6 083 000,00	-	6 083 000,00	5 669 726,90	413 273,10	-

Nr.	316380841										VO 11b
definitief											
MVG	2019	GB0-1GCF2BA-WT	Werking en Toelagen - BELEIDSONTWIKKELING EN -ONDERSTEUNING	1	2	6 808 000,00	-	6 808 000,00	6 030 028,44	777 971,56	-
MVG	2019	GB0-1GCF2BW-IS	Interne Stroom - VLAAMSE RAAD WVG	1	2	418 000,00	-	418 000,00	418 000,00	-	-
MVG	2019	GB0-1GCF2BX-IS	Interne Stroom - DAB CICOV	1	2	200 000,00	-	200 000,00	200 000,00	-	-
MVG	2019	GB0-1GCF2BY-IS	Interne Stroom - EVA VASGAZ	1	2	25 000,00	-	25 000,00	25 000,00	-	-
MVG	2019	GB0-1GCF2CA-WT	Werking en Toelagen - ARMOEDEBESTRIJDING EN SAMENLEVINGSOPBOUW	1	2	15 075 000,00	-	15 075 000,00	14 996 248,62	78 751,38	-
MVG	2019	GB0-1GCF2CB-WT	Werking en Toelagen - COORDINATIE VAN HET ARMOEDEBESTRIJDINGSBELEID	1	2	2 619 000,00	-	2 619 000,00	2 450 999,33	168 000,67	-
MVG	2019	GB0-1GCF2EA-WT	Werking en Toelagen - WELZIJNSWERK	1	2	116 041 519,18	-	116 041 519,18	115 513 081,31	528 437,87	-
MVG	2019	GB0-1GCF2EB-WT	Werking en Toelagen - VRIJWILLIGERSWERK	1	2	2 029 000,00	-	2 029 000,00	2 027 256,32	1 743,68	-
MVG	2019	GB0-1GCF2EX-IS	Interne Stroom - EVA INTEGRATIE EN INBURGERING	1	2	184 000,00	-	184 000,00	182 000,00	2 000,00	-
MVG	2019	GB0-1GCF2EY-IS	Interne Stroom - VDAB	1	2	1 557 000,00	-	1 557 000,00	1 555 000,00	2 000,00	-
MVG	2019	GB0-1GCF2FA-WT	Werking en Toelagen - VLAAMS INTERSECTORAAL AKKOORD	1	2	47 219 050,59	-	47 219 050,59	46 070 530,71	1 148 519,88	-
MVG	2019	GB0-1GDF2LA-WT	Werking en Toelagen - BELEID OVER ZIEKENHUIZEN EN GEESTELIJKE GEZONDHEIDSZORG	1	2	16 043 000,00	-	16 043 000,00	16 043 000,00	-	-
MVG	2019	GB0-1GEF2MA-WT	Werking en Toelagen - INTEGRALE JEUGDHULP	1	2	1 210 000,00	-	1 210 000,00	1 054 886,43	155 113,57	-
MVG	2019	GB0-1GEF2MX-IS	Interne Stroom - OPGROEIEN REGIE	1	2	472 914 923,12	-	472 914 923,12	472 914 923,12	-	-
MVG	2019	GB0-1GEF2QX-IS	Interne Stroom - OPGROEIEN REGIE	1	2	3 938 296 000,00	-	3 938 296 000,00	3 938 296 000,00	-	-
MVG	2019	GB0-1GEF2QY-IS	Interne Stroom - VUTG	1	2	101 308 000,00	-	101 308 000,00	101 308 000,00	-	-
MVG	2019	GB0-1GEF2UX-IS	Interne Stroom - OPGROEIEN REGIE	1	2	709 391 956,67	-	709 391 956,67	709 391 956,67	-	-
MVG	2019	GB0-1GEF5MX-IS	Interne Stroom - OPGROEIEN REGIE	1	5	9 886 000,00	-	9 886 000,00	9 886 000,00	-	-
MVG	2019	GB0-1GGF2RX-IS	Interne Stroom - VLAAMS AGENTSCHAP VOOR PERSONEN MET EEN HANDICAP	1	2	1 816 761 406,87	-	1 816 761 406,87	1 816 761 406,87	-	-
MVG	2019	GB0-1GHF2TX-IS	Interne Stroom - VLAAMSE SOCIALE BESCHERMING (VSB)	1	2	2 564 246 000,00	-	2 564 246 000,00	2 568 794 000,00	-4 548 000,00	-
MVG	2019	GB0-1GIF2SB-WT	Werking en Toelagen - VLABZORGINVEST	1	2	2 500 000,00	-	2 500 000,00	2 500 000,00	-	-
MVG	2019	GB0-1GIF2SX-IS	Interne Stroom - VIPA	1	2	730 312 000,00	-	730 312 000,00	721 427 001,00	8 884 999,00	-
MVG	2019	GB0-1GIFSX-IS	Interne Stroom - VIPA	1	5	46 640 000,00	-	46 640 000,00	46 640 000,00	-	-
MVG	2019	GDO-1GAF2ZZ-LO	Lonen.	1	2	82 623 000,00	-	82 623 000,00	82 786 999,48	-163 999,48	-
MVG	2019	GDO-1GAF2ZZ-WT	Werking en Toelagen.	1	2	8 703 000,00	-	8 703 000,00	8 695 473,09	7 526,91	-
MVG	2019	GE0-1GAF2ZZ-LO	Lonen.	1	2	19 894 000,00	-	19 894 000,00	18 747 586,53	1 146 413,47	-
MVG	2019	GE0-1GAF2ZZ-WT	Werking en Toelagen.	1	2	2 504 000,00	-	2 504 000,00	2 136 586,97	367 413,03	-
MVG	2019	GE0-1GDF2IA-WT	Werking en Toelagen - ZORG- EN GEZONDHEIDSBELEID ALGEMEEN	1	2	15 709 875,00	-	15 709 875,00	14 760 601,29	949 273,71	-
MVG	2019	GE0-1GDF2JA-WT	Werking en Toelagen - PREVENTIEF GEZONDHEIDSBELEID	1	2	73 989 000,00	-	73 989 000,00	69 446 476,45	4 542 523,55	-
MVG	2019	GE0-1GDF2JV-IS	Interne Stroom - EVA INTEGRATIE EN INBURGERING	1	2	80 000,00	-	80 000,00	80 000,00	-	-
MVG	2019	GE0-1GDF2JW-IS	Interne Stroom - VLAAMSE MILIEUMAATSCHAPPIJ	1	2	16 000,00	-	16 000,00	14 046,80	1 953,20	-
MVG	2019	GE0-1GDF2KA-PA	Participaties - BELEID EERSTELIJNGEZONDHEIDSZORG	1	2	3 565 000,00	-	3 565 000,00	1 432 000,00	2 133 000,00	-
MVG	2019	GE0-1GDF2KA-WT	Werking en Toelagen - BELEID EERSTELIJNGEZONDHEIDSZORG	1	2	28 464 000,00	-	28 464 000,00	30 762 183,41	-2 298 183,41	-
MVG	2019	GE0-1GDF2KB-WT	Werking en Toelagen - IMPULSEO	1	2	20 752 000,00	-	20 752 000,00	20 750 771,56	1 228,44	-
MVG	2019	GE0-1GDF2LA-WT	Werking en Toelagen - BELEID OVER ZIEKENHUIZEN EN GEESTELIJKE GEZONDHEIDSZORG	1	2	91 048 552,51	-	91 048 552,51	90 117 644,47	930 908,04	-
MVG	2019	GE0-1GHF2TF-WT	Werking en Toelagen - MAXIMUMFACTUUR	1	2	3 888 000,00	-	3 888 000,00	8 548 001,00	-4 660 001,00	-
MVG	2019	GE0-1GHF2TW-WT	Werking en Toelagen - THUIS- EN OUDERENZORGBELEID	1	2	889 984 972,83	-	889 984 972,83	899 935 548,10	-9 950 575,27	-
MVG	2019	GE0-1GHF2TH-WT	Werking en Toelagen - THUIS- EN GEZINSZORG	1	2	706 379 201,88	-	706 379 201,88	696 762 030,25	9 617 171,63	-
MVG	2019	GE0-1GHF2TI-WT	Werking en Toelagen - REVALIDATIE	1	2	292 752 728,00	-	292 752 728,00	292 018 537,44	734 190,56	-
MVG	2019	GE0-1GHF2TJ-WT	Werking en Toelagen - GEESTELIJKE GEZONDHEIDSZORG	1	2	154 710 000,00	-	154 710 000,00	156 203 911,11	-1 493 911,11	-
MVG	2019	HBC-3HCA2CB-LO	Lonen - CULTUREEL ERFGOED	3	2	1 055 000,00	-	1 055 000,00	981 051,27	73 948,73	-
MVG	2019	HBC-3HCA2CB-WT	Werking en Toelagen - CULTUREEL ERFGOED	3	2	2 092 000,00	-	2 092 000,00	2 013 892,08	78 107,92	-
MVG	2019	HBC-3HCA2CL-IS	Interne Stroom - EVA VZW KONINKLIJK MUSEUM VOOR SCHONE KUNSTEN ANTWERPEN	3	2	1 841 000,00	-	1 841 000,00	1 881 117,21	-40 117,21	-
MVG	2019	HBD-3HCA2CB-LO	Lonen - CULTUREEL ERFGOED	3	2	1 145 000,00	-	1 145 000,00	1 132 347,94	12 652,06	-
MVG	2019	HBD-3HCA2CB-WT	Werking en Toelagen - CULTUREEL ERFGOED	3	2	1 244 000,00	-	1 244 000,00	1 158 566,37	85 433,63	-
MVG	2019	HBD-3HCA2ZZ-OV	OVER TE DRAGEN OVERSCHOT VAN HET BOEKJAAR.	3	2	444 000,00	-	444 000,00	-	444 000,00	-
MVG	2019	HBE-3HCA2CB-LO	Lonen - CULTUREEL ERFGOED	3	2	1 965 000,00	-	1 965 000,00	1 909 936,96	55 063,04	-
MVG	2019	HBE-3HCA2CB-WT	Werking en Toelagen - CULTUREEL ERFGOED	3	2	1 068 000,00	-	1 068 000,00	1 067 892,33	107,67	-
MVG	2019	HBE-3HCA2ZZ-OV	OVER TE DRAGEN OVERSCHOT VAN HET BOEKJAAR.	3	2	204 000,00	-	204 000,00	-	204 000,00	-
MVG	2019	HBJ-3HDI2FD-WT	Werking en Toelagen - AANKOOP VAN TENTEN	3	2	541 000,00	-	541 000,00	528 854,84	12 145,16	-
MVG	2019	HBJ-3HDI2ZZ-LO	Lonen.	3	2	723 000,00	-	723 000,00	692 222,49	30 777,51	-
MVG	2019	HBJ-3HDI2ZZ-OV	OVER TE DRAGEN OVERSCHOT VAN HET BOEKJAAR.	3	2	362 000,00	-	362 000,00	-	362 000,00	-
MVG	2019	HBK-3HCA2CB-LO	Lonen - CULTUREEL ERFGOED	3	2	430 000,00	-	430 000,00	429 777,43	222,57	-
MVG	2019	HBK-3HCA2CB-WT	Werking en Toelagen - CULTUREEL ERFGOED	3	2	339 000,00	-	339 000,00	302 040,89	36 959,11	-
MVG	2019	HBO-1HAX2ZZ-LO	Lonen.	1	2	25 426 000,00	-	25 426 000,00	25 784 393,56	-358 393,56	-
MVG	2019	HBO-1HAX2ZZ-WT	Werking en Toelagen.	1	2	1 907 000,00	-	1 907 000,00	1 846 261,31	60 738,69	-
MVG	2019	HBO-1HBA2AA-WT	Werking en Toelagen - TRANSVERSAAL	1	2	18 835 000,00	-	18 835 000,00	18 431 151,86	403 848,14	-
MVG	2019	HBO-1HBA2AB-WT	Werking en Toelagen - INTERMEDIAIRE ORGANISATIES	1	2	261 000,00	-	261 000,00	260 268,88	731,12	-
MVG	2019	HBO-1HBA2AC-WT	Werking en Toelagen - INTERNATIONAAL EN INTERREGIONAAL BELEID VERSTERKEN	1	2	1 063 000,00	-	1 063 000,00	917 363,17	145 636,83	-
MVG	2019	HBO-1HBA2AD-WT	Werking en Toelagen - BELEIDSVORBEREIDING EN BELEIDSEVALUATIE	1	2	6 200 000,00	-	6 200 000,00	5 722 026,05	477 973,95	-
MVG	2019	HBO-1HBA2AE-WT	Werking en Toelagen - TEWERKSTELLING	1	2	29 884 000,00	-	29 884 000,00	29 775 352,36	108 647,64	-
MVG	2019	HBO-1HBA2AF-WT	Werking en Toelagen - BEHEER CULTUURGOEDEREN	1	2	3 441 000,00	-	3 441 000,00	3 313 509,03	127 490,97	-
MVG	2019	HBO-1HBA2BA-WT	Werking en Toelagen - KUNSTCEL	1	2	190 000,00	-	190 000,00	18 474 116,37	-18 284 116,37	-
MVG	2019	HBO-1HBA5BV-IS	Interne Stroom - FONDS CULTURELE INFRASTRUCTUUR	1	5	34 594 000,00	-	34 594 000,00	34 594 000,00	-	-
MVG	2019	HBO-1HBX2AB-WT	Werking en Toelagen - INTERMEDIAIRE ORGANISATIES	1	2	3 673 000,00	-	3 673 000,00	3 673 000,00	-	-
MVG	2019	HBO-1HBX2AE-WT	Werking en Toelagen - TEWERKSTELLING	1	2	34 316 111,64	-	34 316 111,64	34 302 336,47	13 775,17	-

Nr.	316380841									VO 11b	
definitief											
MVG	2019	J80-1JDB2CH-WT	Werking en Toelagen - TEWERKSTELLINGSPROGRAMMA'S EN AANWERVINGSINCENTIVES VOOR LANGDURIG WERKZOEKENDEN	1	2	20 355 000,00	-	20 355 000,00	10 227 568,79	10 127 431,21	-
MVG	2019	J80-1JDB2CJ-WT	Werking en Toelagen - TRANSITIEPREMIE	1	2	5 201 000,00	-	5 201 000,00	3 085 500,00	2 115 500,00	-
MVG	2019	J80-1JDB2CX-IS	Interne Stroom - VDAB - WERK-ZORGTTRAJECTEN	1	2	1 703 000,00	-	1 703 000,00	1 703 000,00	-	-
MVG	2019	J80-1JDB2CY-IS	Interne Stroom - VDAB	1	2	528 301 000,00	-	528 301 000,00	531 328 779,82	-3 027 779,82	-
MVG	2019	J80-1JDB2EA-WT	Werking en Toelagen - DIENSTENCHEQUES	1	2	1 247 252 000,00	-	1 247 252 000,00	1 233 032 125,73	14 219 874,27	-
MVG	2019	J80-1JDB2EB-WT	Werking en Toelagen - AANMOEDIGINGSPREMIES SOCIAL PROFIT EN PRIVÉ	1	2	18 135 000,00	-	18 135 000,00	17 987 754,06	147 245,94	-
MVG	2019	J80-1JDB2EC-WT	Werking en Toelagen - VLAAMS ZORGKREDIET - VLAAMS GEWEST	1	2	46 725 000,00	-	46 725 000,00	43 734 134,55	2 990 865,45	-
MVG	2019	J80-1JDB2ED-WT	Werking en Toelagen - VLAAMS ZORGKREDIET - VLAAMSE GEMEENSCHAP	1	2	63 342 000,00	-	63 342 000,00	57 838 363,98	5 503 636,02	-
MVG	2019	J80-1JDB2EE-WT	Werking en Toelagen - AANMOEDIGINGSPREMIES LANDINGSBANEN	1	2	14 972 000,00	-	14 972 000,00	13 651 249,32	1 320 750,68	-
MVG	2019	J80-1JDB2IB-WT	Werking en Toelagen - SECTORFONDSEN	1	2	5 296 000,00	-	5 296 000,00	4 990 051,00	305 949,00	-
MVG	2019	J80-1JDB2IC-WT	Werking en Toelagen - FOCUS OP TALENT	1	2	11 698 000,00	-	11 698 000,00	11 461 960,24	236 039,76	-
MVG	2019	J80-1JDB2ID-WT	Werking en Toelagen - ERVARINGSFONDS	1	2	921 000,00	-	921 000,00	306 139,00	614 861,00	-
MVG	2019	J80-1JDB2CY-IS	Interne Stroom - VDAB	1	5	18 410 000,00	-	18 410 000,00	18 410 000,00	-	-
MVG	2019	J80-1JEB2GA-WT	Werking en Toelagen - ONDERSTEUNINGSMAATREGELEN SOCIALE ECONOMIE EN DUURZAAM EN SOCIAAL ONDERNEMERSCHAP	1	2	8 018 000,00	-	8 018 000,00	7 430 475,22	587 524,78	-
MVG	2019	J80-1JEB2GB-PA	Participaties - HET VERSTREKKEN VAN LENINGEN IN HET KADER VAN DE SOCIALE ECONOMIE EN HET DUURZAAM ONDERNEMERSCHAP	1	2	5 000 000,00	-	5 000 000,00	128 463,00	4 871 537,00	-
MVG	2019	J80-1JEB2GY-IS	Interne Stroom - VLAAMS AGENTSCHAP VOOR INTERNATIONAAL ONDERNEMEN (FIT)	1	2	35 000,00	-	35 000,00	34 156,67	843,33	-
MVG	2019	J80-1JEB2HA-WT	Werking en Toelagen - COLLECTIEF MAATWERK	1	2	400 482 232,00	-	400 482 232,00	392 315 780,95	8 166 451,05	-
MVG	2019	J80-1JEB2HB-WT	Werking en Toelagen - LOKALE DIENSTENECONOMIE	1	2	28 813 000,00	-	28 813 000,00	24 858 390,29	3 954 609,71	-
MVG	2019	J80-1JEB2HC-WT	Werking en Toelagen - ARBEIDSZORG	1	2	4 803 000,00	-	4 803 000,00	3 949 994,86	853 005,14	-
MVG	2019	J80-1JEB2HD-WT	Werking en Toelagen - SINE	1	2	54 068 000,00	-	54 068 000,00	51 499 667,56	2 568 332,44	-
MVG	2019	J80-1JEB2HE-WT	Werking en Toelagen - DOELGROEPVERMINDERING GESCO'S SOCIALE WERKPLAATSEN	1	2	17 971 000,00	-	17 971 000,00	17 507 506,42	463 493,58	-
MVG	2019	J80-1JFB2FA-WT	Werking en Toelagen - SOCIALE PROMOTIE	1	2	19 000,00	-	19 000,00	18 708,90	291,10	-
MVG	2019	J80-1JFB2FB-WT	Werking en Toelagen - BETAALD EDUCATIEF VERLOF + START-EN STAGEBONUS	1	2	70 527 000,00	-	70 527 000,00	66 157 849,48	4 369 150,52	-
MVG	2019	J80-1JFB2FD-WT	Werking en Toelagen - MENTORKORTINGEN	1	2	6 452 000,00	-	6 452 000,00	7 068 669,90	-616 669,90	-
MVG	2019	J80-1JFB2FX-IS	Interne Stroom - SYNTRA - VORMING VOOR EN DOOR ONDERNEMERS	1	2	71 215 000,00	-	71 215 000,00	71 215 000,00	-	-
MVG	2019	J80-1JFB2FY-IS	Interne Stroom - VDAB	1	2	162 355 000,00	-	162 355 000,00	159 787 711,92	2 567 288,08	-
MVG	2019	K80-1KAB2ZZ-LO	Lonen.	1	2	38 831 000,00	-	38 831 000,00	38 677 291,93	153 708,07	-
MVG	2019	K80-1KAB2ZZ-WT	Werking en Toelagen.	1	2	5 272 000,00	-	5 272 000,00	5 260 559,13	11 440,87	-
MVG	2019	K80-1KDB2AA-WT	Werking en Toelagen - WERKING LAND- EN TUINBOUW EN VISSERIJ	1	2	780 000,00	-	780 000,00	629 672,33	150 327,67	-
MVG	2019	K80-1KDB2AB-WT	Werking en Toelagen - COMMUNICATIE LAND- EN TUINBOUW EN VISSERIJ	1	2	284 000,00	-	284 000,00	205 358,62	78 641,38	-
MVG	2019	K80-1KDB2AU-IS	Interne Stroom - VILT	1	2	355 000,00	-	355 000,00	355 000,00	-	-
MVG	2019	K80-1KDB2BA-WT	Werking en Toelagen - UITVOERING GBCS EN ERKENNING VLAAMS BETAALORGaan	1	2	8 360 000,00	-	8 360 000,00	7 932 927,23	427 072,77	-
MVG	2019	K80-1KDB2BB-WT	Werking en Toelagen - TOELAGEN LAND- EN TUINBOUW	1	2	16 003 000,00	-	16 003 000,00	15 147 286,98	855 713,02	-
MVG	2019	K80-1KDB2BG-WT	Werking en Toelagen - STRATEGISCH PLAN VOOR LIMBURG IN HET KWADRAAT - LANDBOUW	1	2	812 000,00	-	812 000,00	809 472,27	2 527,73	-
MVG	2019	K80-1KDB2BH-WT	Werking en Toelagen - HERBEVOLKINGSVERGOEDING AAN PLUIMVEEHOUERS	1	2	2 950 000,00	-	2 950 000,00	2 870 130,37	79 869,63	-
MVG	2019	K80-1KDB2BV-IS	Interne Stroom - EV ILVO	1	2	112 000,00	-	112 000,00	111 472,68	527,32	-
MVG	2019	K80-1KDB2DT-IS	Interne Stroom - FONDS VOOR SCHEEPSONGEREN	1	2	104 000,00	-	104 000,00	100 791,67	3 208,33	-
MVG	2019	K80-1KDB5BW-IS	Interne Stroom - VLIF	1	5	59 380 000,00	-	59 380 000,00	59 380 000,00	-	-
MVG	2019	K80-1KDB5DX-IS	Interne Stroom - FIVA	1	5	1 406 000,00	-	1 406 000,00	1 406 000,00	-	-
MVG	2019	K80-1KFB2EY-IS	Interne Stroom - EV ILVO	1	2	5 846 000,00	-	5 846 000,00	5 846 000,00	-	-
MVG	2019	K80-1KGB2FA-WT	Werking en Toelagen - VLAAMS CENTRUM VOOR AGRO- EN VISSERIJMARKETING	1	2	5 111 000,00	-	5 111 000,00	5 111 000,00	-	-
MVG	2019	K80-1KAB2ZZ-LO	Lonen.	1	2	15 053 000,00	-	15 053 000,00	14 810 361,07	242 638,93	-
MVG	2019	K80-1KAB2ZZ-WT	Werking en Toelagen.	1	2	4 238 000,00	-	4 238 000,00	4 237 916,81	83,19	-
MVG	2019	MBU-3MEH2EC-WT	Werking en Toelagen - COMBIMOBILITEIT EN COFINANCIERING SPOOR	3	2	13 790 000,00	-	13 790 000,00	13 204 231,00	585 769,00	-
MVG	2019	MBU-3MFH2KA-WT	Werking en Toelagen - ALGEMENE BELEIDSONDERSTEUNING	3	2	2 395 000,00	-	2 395 000,00	1 691 345,46	703 654,54	-
MVG	2019	MBU-3MFH2KB-WT	Werking en Toelagen - XPERTA	3	2	6 793 000,00	-	6 793 000,00	6 298 457,08	494 542,92	-
MVG	2019	MBU-3MFH2LA-WT	Werking en Toelagen - ALGEMEEN MOBILITEITSBELEID	3	2	420 000,00	-	420 000,00	252 000,00	168 000,00	-
MVG	2019	MBU-3MFH2LB-WT	Werking en Toelagen - INSPELEN OP (INVESTERINGS)OPPORTUNITEITEN BINNEN HET BELEIDSDOMEIN MOBILITEIT EN OPENBARE WERKEN	3	2	729 000,00	-	729 000,00	-	729 000,00	-
MVG	2019	MBU-3MFH2ZZ-OV	OVER TE DRAGEN OVERSCHOT VAN HET BOEKJAAR.	3	2	116 535 000,00	-	116 535 000,00	-	116 535 000,00	-
MVG	2019	MBU-3MFH2ZZ-WT	Werking en Toelagen.	3	2	28 000,00	-	28 000,00	26 295,06	1 704,94	-
MVG	2019	MBU-3MH2NA-WT	Werking en Toelagen - VERKEERSVEILIGHEID	3	2	2 804 000,00	-	2 804 000,00	2 013 985,27	790 014,73	-
MVG	2019	MBU-3MH2OAWT	Werking en Toelagen - VERKEERSBELEID	3	2	3 500 000,00	-	3 500 000,00	3 496 325,91	3 674,09	-
MVG	2019	MBU-3MH2RA-LO	Lonen - INVESTERINGEN WEGINFRASTRUCTUUR	3	2	92 000,00	-	92 000,00	85 108,33	6 891,67	-
MVG	2019	MBU-3MIH2SB-WT	Werking en Toelagen - VLAAMS NEDERLANDSE SCHELDECOMMISSIE	3	2	1 292 000,00	-	1 292 000,00	1 291 977,33	22,67	-
MVG	2019	MBU-3MIH2UA-WT	Werking en Toelagen - ONDERHOUD WATERINFRASTRUCTUUR	3	2	7 176 000,00	-	7 176 000,00	7 079 391,29	96 608,71	-
MVG	2019	MBU-3MIH2VA-WT	Werking en Toelagen - INVESTERINGEN WATERINFRASTRUCTUUR	3	2	74 893 000,00	-	74 893 000,00	78 880 584,71	-3 987 584,71	-
MVG	2019	MBU-3MIH2VX-IS	Interne Stroom - VLAAMSE LANDMAATSCHAPPIJ	3	2	748 000,00	-	748 000,00	730 342,72	17 657,28	-
MVG	2019	MB0-1MAH2ZZ-LO	Lonen.	1	2	41 218 000,00	-	41 218 000,00	41 251 884,33	-33 884,33	-

Nr.	316380841									VO 11b	
definitief											
MVG	2019	MDU-3MHH2RB-LE	Leningen - BESCHIKBAARHEIDSVERGODEDINGEN	3	2	5 185 000,00	-	5 185 000,00	5 170 502,63	14 497,37	-
MVG	2019	MDU-3MHH2RB-WT	Werking en Toelagen - BESCHIKBAARHEIDSVERGODEDINGEN	3	2	88 154 000,00	-	88 154 000,00	100 731 814,43	-12 577 814,43	-
MVG	2019	MDU-3MHH2RC-WT	Werking en Toelagen - FFEU	3	2	33 865 000,00	-	33 865 000,00	39 524 390,90	-5 659 390,90	-
MVG	2019	MDU-3MHH2RW-IS	Interne Stroom - VLAAMSE LANDMAATSCHAPPIJ	3	2	781 000,00	-	781 000,00	934 451,50	-153 451,50	-
MVG	2019	MDU-3MHH2RY-WT	Werking en Toelagen - DE WERKENOOTSCAP	3	2	25 187 000,00	-	25 187 000,00	1 133 645,85	24 053 354,15	-
MVG	2019	MD0-1MAH2ZZ-LO	Lonen.	1	2	72 388 000,00	-	72 388 000,00	75 387 801,14	-2 999 801,14	-
MVG	2019	MD0-1MAH2ZZ-WT	Werking en Toelagen.	1	2	14 952 000,00	-	14 952 000,00	14 919 162,64	32 837,36	-
MVG	2019	MD0-1MH2ZPA-WT	Werking en Toelagen - WEGINFRASTRUCTUUR ALGEMEEN	1	2	8 209 000,00	-	8 209 000,00	7 532 187,22	676 812,78	-
MVG	2019	MD0-1MH2ZQA-WT	Werking en Toelagen - ONDERHOUD WEGINFRASTRUCTUUR	1	2	179 452 000,00	-	179 452 000,00	198 460 351,08	-19 008 351,08	-
MVG	2019	PA0-1PAA2ZY-IS	Interne Stroom - SOCIAAL ECONOMISCHE RAAD VAN VLAANDEREN	1	2	9 486 000,00	-	9 486 000,00	9 486 000,00	-	-
MVG	2019	PA0-1PAX2ZZ-LO	Lonen.	1	2	15 818 000,00	-	15 818 000,00	15 765 661,14	52 338,86	-
MVG	2019	PA0-1PAX2ZZ-WT	Werking en Toelagen.	1	2	3 562 000,00	-	3 562 000,00	3 184 672,63	377 327,37	-
MVG	2019	PA0-1PEA2BA-WT	Werking en Toelagen - INNOVATIEVE BESLUITVORMING	1	2	3 963 000,00	-	3 963 000,00	3 340 973,42	622 026,58	-
MVG	2019	PA0-1PEA2BB-WT	Werking en Toelagen - LANGETERMIJNFOCUS	1	2	834 000,00	-	834 000,00	792 288,51	41 711,49	-
MVG	2019	PA0-1PEA2BC-WT	Werking en Toelagen - TRANSVERSALE SAMENWERKING	1	2	976 000,00	-	976 000,00	815 512,04	160 487,96	-
MVG	2019	PA0-1PEA2BD-WT	Werking en Toelagen - BELEIDSDOMEINOVERSCHRUIJENDE PROJECTEN EN EVENEMENTEN DIE DE UITSTRALING VAN VLAANDEREN BEVORDEREN	1	2	1 553 000,00	-	1 553 000,00	1 552 671,48	328,52	-
MVG	2019	PA0-1PEA2BE-WT	Werking en Toelagen - BELEIDSDOMEINOVERSCHRUIJEND PROJECT KAZERNE DOSSIN	1	2	1 671 000,00	-	1 671 000,00	1 668 328,93	2 671,07	-
MVG	2019	PA0-1PEX2BC-WT	Werking en Toelagen - TRANSVERSALE SAMENWERKING	1	2	373 000,00	-	373 000,00	373 000,00	-	-
MVG	2019	PA0-1PFC2CA-WT	Werking en Toelagen - UITBOUW VLAAMSE GELUKEKANSBELEID	1	2	15 000,00	-	15 000,00	5 566,00	9 434,00	-
MVG	2019	PA0-1PFC2DA-WT	Werking en Toelagen - UITBOUW VLAAMSE INTEGRATIE - EN INBURGERINGSBELEID	1	2	15 000,00	-	15 000,00	-	15 000,00	-
MVG	2019	PA0-1PIA2MA-WT	Werking en Toelagen - ERKENNEN VAN RAMPEN EN BEHANDELEN VAN SCHADEDOSSIERS	1	2	846 000,00	-	846 000,00	432 498,87	413 501,13	-
MVG	2019	PA0-1PK2TE-WT	Werking en Toelagen - GEMEENSCHAPPELIJKE DIENST PREVENTIE EN BESCHERMING (GDPB)	1	2	160 000,00	-	160 000,00	81 745,14	78 254,86	-
MVG	2019	PB0-1PAC2ZZ-LO	Lonen.	1	2	3 159 000,00	-	3 159 000,00	2 927 479,20	231 520,80	-
MVG	2019	PB0-1PAC2ZZ-WT	Werking en Toelagen.	1	2	616 000,00	-	616 000,00	481 245,97	134 754,03	-
MVG	2019	PC0-1PAA2ZZ-LO	Lonen.	1	2	13 153 000,00	-	13 153 000,00	13 153 000,00	-	-
MVG	2019	PC0-1PAA2ZZ-WT	Werking en Toelagen.	1	2	3 783 000,00	-	3 783 000,00	3 554 094,81	228 905,19	-
MVG	2019	PC0-1PIA2NA-LE	Leningen - DIGITALE PRODUCTEN, DIENSTEN EN ONDERSTEUNING	1	2	225 000,00	-	225 000,00	224 952,62	47,38	-
MVG	2019	PC0-1PIA2NA-WT	Werking en Toelagen - DIGITALE PRODUCTEN, DIENSTEN EN ONDERSTEUNING	1	2	18 508 000,00	-	18 508 000,00	19 200 858,80	-692 858,80	-
MVG	2019	PC0-1PIA2NB-WT	Werking en Toelagen - VLAANDEREN RADICAAL DIGITAAL	1	2	4 568 000,00	-	4 568 000,00	4 290 158,72	277 841,28	-
MVG	2019	PC0-1PIA2NY-IS	Interne Stroom - EIGEN VERMOGEN INFORMATIE VLAANDEREN (EV-IV)	1	2	7 582 000,00	-	7 582 000,00	7 581 373,00	627,00	-
MVG	2019	PDO-1PAE2ZZ-LO	Lonen.	1	2	3 806 000,00	-	3 806 000,00	3 751 324,34	54 675,66	-
MVG	2019	PDO-1PAE2ZZ-WT	Werking en Toelagen.	1	2	577 000,00	-	577 000,00	576 778,75	221,25	-
MVG	2019	PFJ-3PAK2ZZ-OV	OVER TE DRAGEN OVERSCHOT VAN HET BOEKJAAR.	3	2	613 000,00	-	613 000,00	-	613 000,00	-
MVG	2019	PFJ-3PAK2ZZ-WT	Werking en Toelagen.	3	2	250 000,00	-	250 000,00	46 377,80	203 622,20	-
MVG	2019	PFO-1PAC2ZZ-LO	Lonen.	1	2	3 944 000,00	-	3 944 000,00	3 389 530,17	554 469,83	-
MVG	2019	PFO-1PAC2ZZ-WT	Werking en Toelagen.	1	2	3 003 000,00	-	3 003 000,00	2 995 114,21	7 885,79	-
MVG	2019	PGH-3PKC2TA-LO	Lonen - ORGANISATIEONTWIKKELING, RECRUTERING EN SELECTIE	3	2	164 000,00	-	164 000,00	-6 820,88	170 820,88	-
MVG	2019	PGH-3PKC2TA-WT	Werking en Toelagen - ORGANISATIEONTWIKKELING, RECRUTERING EN SELECTIE	3	2	8 997 000,00	-	8 997 000,00	8 762 077,15	234 922,85	-
MVG	2019	PGH-3PKC2ZZ-OV	OVER TE DRAGEN OVERSCHOT VAN HET BOEKJAAR.	3	2	8 765 000,00	-	8 765 000,00	-	8 765 000,00	-
MVG	2019	PG0-1PAC2ZZ-LO	Lonen.	1	2	22 991 000,00	-	22 991 000,00	22 741 263,35	249 736,65	-
MVG	2019	PG0-1PAC2ZZ-WT	Werking en Toelagen.	1	2	3 351 000,00	-	3 351 000,00	3 209 801,22	141 198,78	-
MVG	2019	PG0-1PKC2TA-WT	Werking en Toelagen - ORGANISATIEONTWIKKELING, RECRUTERING EN SELECTIE	1	2	849 000,00	-	849 000,00	547 518,42	301 481,58	-
MVG	2019	PG0-1PKC2TB-LO	Lonen - DIVERSITEIT	1	2	461 000,00	-	461 000,00	452 552,08	8 447,92	-
MVG	2019	PG0-1PKC2TB-WT	Werking en Toelagen - DIVERSITEIT	1	2	886 000,00	-	886 000,00	885 655,32	344,68	-
MVG	2019	PG0-1PKC2TD-LO	Lonen - PENSIOENBIJDRAGEN	1	2	20 928 000,00	-	20 928 000,00	19 666 004,77	1 261 995,23	-
MVG	2019	PG0-1PKC2TF-WT	Werking en Toelagen - ORGANISME FINANCIERING PENSIOENEN	1	2	999 000,00	-	999 000,00	999 000,00	-	-
MVG	2019	PG0-1PKC2TG-PR	Provisies - MIDDELEN SECTORAAL AKKOORD DVO	1	2	8 000,00	-	8 000,00	-	8 000,00	-
MVG	2019	PG0-1PKC2TX-IS	Interne Stroom - SOCIALE DIENST VOOR HET VLAAMSE OVERHEIDSPERSONEEL	1	2	2 132 000,00	-	2 132 000,00	2 132 000,00	-	-
MVG	2019	PG0-1PKC2TY-IS	Interne Stroom - DAB OVERHEIDSPERSONEEL	1	2	3 369 000,00	-	3 369 000,00	3 369 000,00	-	-
MVG	2019	PHC-3PKA2PB-WT	Werking en Toelagen - CATERING EN SCHOONMAAK	3	2	12 574 000,00	-	12 574 000,00	12 527 630,78	46 369,22	-
MVG	2019	PHC-3PKA2ZZ-OV	OVER TE DRAGEN OVERSCHOT VAN HET BOEKJAAR.	3	2	12 359 000,00	-	12 359 000,00	-	12 359 000,00	-
MVG	2019	PHE-3PKA2RA-WT	Werking en Toelagen - GEMEENSCHAPPELIJKE ICT-DIENSTEN	3	2	35 374 000,00	-	35 374 000,00	35 355 601,54	18 398,46	-
MVG	2019	PHE-3PKA2RB-WT	Werking en Toelagen - ARCHIEF - EN INFORMATIEBEHEER	3	2	655 000,00	-	655 000,00	651 735,78	3 264,22	-
MVG	2019	PHE-3PKA2ZZ-OV	OVER TE DRAGEN OVERSCHOT VAN HET BOEKJAAR.	3	2	13 688 000,00	-	13 688 000,00	-	13 688 000,00	-
MVG	2019	PH0-1PAA2ZZ-LO	Lonen.	1	2	38 575 000,00	-	38 575 000,00	38 694 296,47	-119 296,47	-
MVG	2019	PH0-1PAA2ZZ-WT	Werking en Toelagen.	1	2	3 594 000,00	-	3 594 000,00	3 576 928,23	17 071,77	-
MVG	2019	PH0-1PKA2PA-PR	Provisies - UITBATING GEBOUWEN, ONDERHOUD GEBOUWEN EN LOGISTIEK	1	2	10 000,00	-	10 000,00	-	10 000,00	-
MVG	2019	PH0-1PKA2PA-WT	Werking en Toelagen - UITBATING GEBOUWEN, ONDERHOUD GEBOUWEN EN LOGISTIEK	1	2	23 182 000,00	-	23 182 000,00	23 171 572,48	10 427,52	-
MVG	2019	PH0-1PKA2PY-IS	Interne Stroom - DAB CATERING EN SCHOONMAAK	1	2	5 130 000,00	-	5 130 000,00	5 130 000,00	-	-

Nr.	316380841									VO 11b	
definitief											
MVG	2019	QBX-3QCE2OB-WT	Werking en Toelagen - EEN DOELGERICHTE DEELNAME AAN HET INTERNATIONAAL BELEID	3	2	570 000,00	-	570 000,00	516 394,84	53 605,16	-
MVG	2019	QBX-3QCE2OC-WT	Werking en Toelagen - VERGROENING VAN DE ECONOMIE	3	2	10 719 000,00	-	10 719 000,00	10 372 245,44	346 754,56	-
MVG	2019	QBX-3QCE2ZZ-OV	OVER TE DRAGEN OVERSCHOT VAN HET BOEKJAAR.	3	2	275 447 000,00	-	275 447 000,00	-	275 447 000,00	-
MVG	2019	QBZ-3QCE2NF-WT	Werking en Toelagen - EEN GERICHT HANDHAVINGSBELEID INZAKE RUIMTELIJKE ORDENING	3	2	1 300 000,00	-	1 300 000,00	890 998,29	409 001,71	-
MVG	2019	QBZ-3QCE2NG-WT	Werking en Toelagen - VERDERE GEBIEDSGERICHTE RUIMTELIJKE ONTWIKKELING VIA RUIMTELIJKE UITVOERINGSPLANNEN - PLANBATEN- EN PLANSCHADEDOSSIERS	3	2	3 798 000,00	-	3 798 000,00	2 884 965,27	913 034,73	-
MVG	2019	QBZ-3QCE2ZZ-OV	OVER TE DRAGEN OVERSCHOT VAN HET BOEKJAAR.	3	2	34 456 000,00	-	34 456 000,00	-	34 456 000,00	-
MVG	2019	QBO-1QAE2ZY-IS	Interne Stroom - SAR MINARAAD	1	2	1 092 000,00	-	1 092 000,00	1 092 000,00	-	-
MVG	2019	QBO-1QAX2ZW-IS	Interne Stroom - SAR RUIMTELIJKE ORDENING	1	2	367 000,00	-	367 000,00	367 000,00	-	-
MVG	2019	QBO-1QAX2ZZ-LO	Lonen.	1	2	60 294 000,00	-	60 294 000,00	60 218 245,77	75 754,23	-
MVG	2019	QBO-1QAX2ZZ-WT	Werking en Toelagen.	1	2	8 417 000,00	-	8 417 000,00	8 415 510,13	1 489,87	-
MVG	2019	QBO-1QCE2DA-WT	Werking en Toelagen - DE MILIEUKWALITEIT VAN DE LEEFOMGEVING VERHOGEN: WATER	1	2	174 000,00	-	174 000,00	173 859,00	141,00	-
MVG	2019	QBO-1QCE2DW-IS	Interne Stroom - VLAAMSE MILIEUMAATSCHAPPIJ (VMM)	1	2	108 422 000,00	-	108 422 000,00	108 421 063,76	936,24	-
MVG	2019	QBO-1QCE2EA-WT	Werking en Toelagen - DE MILIEUKWALITEIT VAN DE LEEFOMGEVING VERHOGEN: BODEM EN ONDERGROND	1	2	1 915 000,00	-	1 915 000,00	1 605 131,54	309 868,46	-
MVG	2019	QBO-1QCE2JV-IS	Interne Stroom - OPENBARE VLAAMSE AFVALSTOFFENMAATSCHAPPIJ (OVAM)	1	2	20 430 000,00	-	20 430 000,00	20 430 000,00	-	-
MVG	2019	QBO-1QCE2NA-WT	Werking en Toelagen - DE MILIEUKWALITEIT VAN DE LEEFOMGEVING VERHOGEN: HINDER	1	2	1 125 000,00	-	1 125 000,00	875 403,89	249 596,11	-
MVG	2019	QBO-1QCE2NB-WT	Werking en Toelagen - UITVOERING GEBIEDS- EN PROJECTWERKING	1	2	5 760 000,00	-	5 760 000,00	4 522 977,24	1 237 022,76	-
MVG	2019	QBO-1QCE2NC-WT	Werking en Toelagen - KENNIS EN EXPERTISE INZAKE RUIMTELIJKE EN OMGEVINGSBELEID	1	2	2 101 000,00	-	2 101 000,00	1 643 920,62	457 079,38	-
MVG	2019	QBO-1QCE2ND-WT	Werking en Toelagen - EEN BETROUWBARE PARTNER VOOR ONZE BELANGHEBBENDEN	1	2	7 140 000,00	-	7 140 000,00	6 607 224,74	532 775,26	-
MVG	2019	QBO-1QCE2NJ-PA	Participaties - LANDBOUW EN NATUUR: PARTNERS IN EEN MULTIFUNCTIONEEL LANDELIJK GEBIED	1	2	300 000,00	-	300 000,00	300 000,00	-	-
MVG	2019	QBO-1QCE2NJ-WT	Werking en Toelagen - LANDBOUW EN NATUUR: PARTNERS IN EEN MULTIFUNCTIONEEL LANDELIJK GEBIED	1	2	52 000,00	-	52 000,00	36 683,47	15 316,53	-
MVG	2019	QBO-1QCE2NY-IS	Interne Stroom - VLAAMSE LANDMAATSCHAPPIJ (VLM)	1	2	55 188 000,00	-	55 188 000,00	53 452 940,59	1 735 059,41	-
MVG	2019	QBO-1QCE2OA-LO	Lonen - HET OMGEVINGSBELEID WERKT MET EENVOUDIGE EN DOELTREFFENDE INSTRUMENTEN, WORDT WETENSCHAPPELIJK ONDERBOUWD EN STIMULEERT DOORWERKING IN RELEVANTE BELEIDSVELDEN EN SECTOREN	1	2	1 509 000,00	-	1 509 000,00	691 109,09	817 890,91	-
MVG	2019	QBO-1QCE2OA-WT	Werking en Toelagen - HET OMGEVINGSBELEID WERKT MET EENVOUDIGE EN DOELTREFFENDE INSTRUMENTEN, WORDT WETENSCHAPPELIJK ONDERBOUWD EN STIMULEERT DOORWERKING IN RELEVANTE BELEIDSVELDEN EN SECTOREN	1	2	9 429 000,00	-	9 429 000,00	8 952 421,78	476 578,22	-
MVG	2019	QBO-1QCE2OB-WT	Werking en Toelagen - EEN DOELGERICHTE DEELNAME AAN HET INTERNATIONAAL BELEID	1	2	878 000,00	-	878 000,00	815 074,20	62 925,80	-
MVG	2019	QBO-1QCE2OC-WT	Werking en Toelagen - VERGROENING VAN DE ECONOMIE	1	2	6 974 000,00	-	6 974 000,00	6 785 226,80	188 773,20	-
MVG	2019	QBO-1QCE2OT-IS	Interne Stroom - INSTITUUT VOOR LANDBOUW- EN VISSERIJONDERZOEK (ILVO)	1	2	329 000,00	-	329 000,00	329 000,00	-	-
MVG	2019	QBO-1QCE2OU-IS	Interne Stroom - VLAAMSE INSTELLING VOOR TECHNOLOGISCH ONDERZOEK (VITO)	1	2	3 049 000,00	-	3 049 000,00	3 049 000,00	-	-
MVG	2019	QBO-1QCE2OX-IS	Interne Stroom - DAB FONDS VOOR PREVENTIE EN SANERING INZAKE MILIEU EN NATUUR (DAB MINAFONDS)	1	2	272 382 000,00	-	272 382 000,00	272 382 000,00	-	-
MVG	2019	QBO-1QCE5DW-IS	Interne Stroom - VLAAMSE MILIEUMAATSCHAPPIJ (VMM)	1	5	24 808 000,00	-	24 808 000,00	24 808 000,00	-	-
MVG	2019	QBO-1QCE5JV-IS	Interne Stroom - OPENBARE VLAAMSE AFVALSTOFFENMAATSCHAPPIJ (OVAM)	1	5	234 000,00	-	234 000,00	234 000,00	-	-
MVG	2019	QBO-1QCE5NY-IS	Interne Stroom - VLAAMSE LANDMAATSCHAPPIJ (VLM)	1	5	2 293 000,00	-	2 293 000,00	2 293 000,00	-	-
MVG	2019	QBO-1QEE2KA-WT	Werking en Toelagen - DE ENERGIEOPWEKKING UIT HERNIEUWBARE ENERGIEBRONNEN BEVORDEREN	1	2	281 000,00	-	281 000,00	260 009,84	20 990,16	-
MVG	2019	QBO-1QEE2KC-WT	Werking en Toelagen - HET UITWERKEN EN UITVOEREN VAN EEN ACTIEPLAN CLEAN POWER FOR TRANSPORT	1	2	1 242 000,00	-	1 242 000,00	1 075 624,59	166 375,41	-
MVG	2019	QBO-1QEE2KS-IS	Interne Stroom - VLAAMSE REGULATOR VAN DE ELEKTRICITEITS- EN GASMARKT (VREG)	1	2	5 000,00	-	5 000,00	5 000,00	-	-
MVG	2019	QBO-1QFD2MA-WT	Werking en Toelagen - VLAANDEREN ALS VOORLOPER IN EUROPA: NAAR EEN STERK EN DOORDACHT DIERENWELZIJNSBELEID	1	2	2 204 000,00	-	2 204 000,00	2 030 469,41	173 530,59	-
MVG	2019	QCO-1QAE2ZZ-LO	Lonen.	1	2	13 417 000,00	-	13 417 000,00	13 012 812,86	404 187,14	-
MVG	2019	QCO-1QAE2ZZ-WT	Werking en Toelagen.	1	2	1 914 000,00	-	1 914 000,00	1 848 796,55	65 203,45	-
MVG	2019	QCO-1QCE2FF-WT	Werking en Toelagen - VERSTERKEN VAN DE KENNISBASIS VOOR HET NATUURBELEID	1	2	2 155 000,00	-	2 155 000,00	2 140 616,04	14 383,96	-
MVG	2019	QDX-3QCE2FA-WT	Werking en Toelagen - DE MILIEUKWALITEIT VAN DE LEEFOMGEVING VERHOGEN: NATUUR	3	2	87 869 000,00	-	87 869 000,00	87 858 528,34	10 471,66	-
MVG	2019	QDO-1QAE2ZZ-LO	Lonen.	1	2	36 057 000,00	-	36 057 000,00	36 232 036,64	-175 036,64	-
MVG	2019	QDO-1QAE2ZZ-WT	Werking en Toelagen.	1	2	4 064 000,00	-	4 064 000,00	4 061 709,21	2 290,79	-
MVG	2019	QDO-1QCE2FA-WT	Werking en Toelagen - DE MILIEUKWALITEIT VAN DE LEEFOMGEVING VERHOGEN: NATUUR	1	2	5 912 000,00	-	5 912 000,00	5 815 050,12	96 949,88	-

Nr.	316380841									VO 11b	
definitief											
MVG	2019	QD0-1QCE5FY-IS	Interne Stroom - VLAAMSE LANDMAATSCHAPPIJ (VLM)	1	5	2 645 000,00	-	2 645 000,00	2 645 000,00	-	-
MVG	2019	QE0-1QAE2ZZ-LO	Lonen.	1	2	5 998 000,00	-	5 998 000,00	5 983 541,07	14 458,93	-
MVG	2019	QE0-1QAE2ZZ-WT	Werking en Toelagen.	1	2	361 000,00	-	361 000,00	317 412,81	43 587,19	-
MVG	2019	QE0-1QEE2KA-WT	Werking en Toelagen - DE ENERGIEOPWEKKING UIT HERNIEUWBARE ENERGIEBRONNEN BEVORDEREN	1	2	11 002 000,00	-	11 002 000,00	549 130,99	10 452 869,01	-
MVG	2019	QE0-1QEE2KB-PA	Participaties - HET EINDENERGIEVERBRUIK EFFICIENTER MAKEN	1	2	55 000 000,00	-	55 000 000,00	32 874 814,83	22 125 185,17	-
MVG	2019	QE0-1QEE2KB-WT	Werking en Toelagen - HET EINDENERGIEVERBRUIK EFFICIENTER MAKEN	1	2	17 101 000,00	-	17 101 000,00	12 314 799,43	4 786 200,57	-
MVG	2019	QE0-1QEE2KC-WT	Werking en Toelagen - HET UITWERKEN EN UITVOEREN VAN EEN ACTIEPLAN CLEAN POWER FOR TRANSPORT	1	2	7 500 000,00	-	7 500 000,00	5 229 350,00	2 270 650,00	-
MVG	2019	QFY-3QDG2PC-WT	Werking en Toelagen - BETAALBAAR EN WOONZEKER HUREN	3	2	160 000,00	-	160 000,00	35 978,43	124 021,57	-
MVG	2019	QFY-3QDG2ZZ-OV	OVER TE DRAGEN OVERSCHOT VAN HET BOEKJAAR.	3	2	7 359 000,00	-	7 359 000,00	-	7 359 000,00	-
MVG	2019	QFZ-3QDG2QA-WT	Werking en Toelagen - AANBOD VAN VOLDOENDE KWALITATIEF GOEDE PRIVATE EN SOCIALE HUURWONINGEN	3	2	1 086 000,00	-	1 086 000,00	1 005 026,56	80 973,44	-
MVG	2019	QF0-1QAG2ZZ-LO	Lonen.	1	2	16 551 000,00	-	16 551 000,00	16 186 760,22	364 239,78	-
MVG	2019	QF0-1QAG2ZZ-WT	Werking en Toelagen.	1	2	5 392 000,00	-	5 392 000,00	5 229 935,12	162 064,88	-
MVG	2019	QF0-1QDG2PA-WT	Werking en Toelagen - AANBOD VAN VOLDOENDE KWALITATIEF GOEDE PRIVATE EN SOCIALE WONINGEN	1	2	94 701 495,04	-	94 701 495,04	76 482 396,79	18 219 098,25	-
MVG	2019	QF0-1QDG2PI-IS	Interne Stroom - DAB FONDS TER BESTRIJDING VAN DE UITHUIZZETTINGEN	1	2	160 000,00	-	160 000,00	160 000,00	-	-
MVG	2019	QF0-1QDG2PI-IS	Interne Stroom - VLAAMS WONINGFONDS (VWF)	1	2	45 551 000,00	-	45 551 000,00	45 551 000,00	-	-
MVG	2019	QF0-1QDG2QA-WT	Werking en Toelagen - AANBOD VAN VOLDOENDE KWALITATIEF GOEDE PRIVATE EN SOCIALE HUURWONINGEN	1	2	31 313 653,18	-	31 313 653,18	28 496 609,01	2 817 044,17	-
MVG	2019	QF0-1QDG2KA-IS	Interne Stroom - VLAAMSE MAATSCHAPPIJ VOOR SOCIAAL WONEN (VMSW)	1	2	95 201 000,00	-	95 201 000,00	95 433 679,11	-232 679,11	-
MVG	2019	QF0-1QDG2RA-WT	Werking en Toelagen - BEWAKING EN VERBETERING VAN DE WOONKWALITEIT, DE VEILIGHEID EN DE GEZONDHEID VAN DE WONINGEN	1	2	70 892 000,00	-	70 892 000,00	52 822 043,58	18 069 956,42	-
MVG	2019	QF0-1QDG2TA-WT	Werking en Toelagen - GENERIEKE BELEIDSDOELSTELLINGEN VAN HET BELEIDSVELD WONEN	1	2	13 201 000,00	-	13 201 000,00	8 941 831,85	4 259 168,15	-
MVG	2019	QF0-1QDG2TC-PR	Provisies - PROVISIONEEL KREDIET VOOR BELEIDS- EN WERKINGSUITGAVEN BINNEN HET BELEIDSVELD WONEN	1	2	4 996 000,00	-	4 996 000,00	-	4 996 000,00	-
MVG	2019	QF0-1QDG5QL-IS	Interne Stroom - DAB FONDS FINANCIERING URGENTIEPLAN SOCIALE HUISVESTING (UPSH)	1	5	873 000,00	-	873 000,00	873 000,00	-	-
MVG	2019	QF0-1QDG5QM-IS	Interne Stroom - GARANTIEFONDS VOOR DE HUISVESTING	1	5	1 228 000,00	-	1 228 000,00	1 228 000,00	-	-
MVG	2019	QF0-1QDG5QN-IS	Interne Stroom - VLAAMS FINANCIERINGSFONDS VOOR GROND- EN WOONBELEID VOOR VLAAMS-BRABANT (VLABINVEST)	1	5	3 856 000,00	-	3 856 000,00	3 856 000,00	-	-
MVG	2019	QGZ-3QGG2ZZ-OV	OVER TE DRAGEN OVERSCHOT VAN HET BOEKJAAR.	3	2	2 515 000,00	-	2 515 000,00	-	2 515 000,00	-
MVG	2019	QG0-1QAG2ZW-IS	Interne Stroom - SAR RUIMTELIJKE ORDENING	1	2	95 000,00	-	95 000,00	95 000,00	-	-
MVG	2019	QG0-1QAG2ZZ-LO	Lonen.	1	2	17 093 000,00	-	17 093 000,00	17 081 484,31	11 515,69	-
MVG	2019	QG0-1QAG2ZZ-WT	Werking en Toelagen.	1	2	2 328 000,00	-	2 328 000,00	2 140 180,18	187 819,82	-
MVG	2019	QG0-1QGG2AA-WT	Werking en Toelagen - DE ZORG VOOR ONROEREND ERFGOED VOOR IEDEREEN VANZELSPREKEND MAKEN	1	2	1 658 000,00	-	1 658 000,00	1 657 907,37	92,63	-
MVG	2019	QG0-1QGG2BA-WT	Werking en Toelagen - DE ZORG VOOR ONROEREND ERFGOED VOOR IEDEREEN VANZELSPREKEND MAKEN	1	2	165 000,00	-	165 000,00	141 638,81	23 361,19	-
MVG	2019	QG0-1QGG2BB-WT	Werking en Toelagen - ONDERSTEUNEN VAN ONROERENDERFGOEDINITIATIEVEN	1	2	107 000,00	-	107 000,00	96 561,05	10 438,95	-
MVG	2019	QG0-1QGG2BC-WT	Werking en Toelagen - ONDERSTEUNEN VAN DE WERKING VAN PRIORITAIRE ONROERENDERFGOEDPARTNERS	1	2	2 911 000,00	-	2 911 000,00	2 910 675,17	324,83	-
MVG	2019	QG0-1QGG2BD-WT	Werking en Toelagen - STIMULEREN VAN INTERLOKALE SAMENWERKING, DEPOTWERKING EN ARCHEOLOGIEFONDS EN VAN PROJECTEN VOOR ONDERZOEK EN VOOR EDUCATIE EN PUBLIEKSWERKING	1	2	4 028 000,00	-	4 028 000,00	3 994 282,67	33 717,33	-
MVG	2019	QG0-1QGG2CA-WT	Werking en Toelagen - ONDERSTEUNEN VAN ONROERENDERFGOEDINITIATIEVEN	1	2	131 000,00	-	131 000,00	131 000,00	-	-
MVG	2019	QG0-1QGG2CB-PA	Participaties - ONDERSTEUNEN VAN EEN KWALITEITSVOL ONROERENDERFGOEDBEHEER	1	2	7 000 000,00	-	7 000 000,00	4 056 105,33	2 943 894,67	-
MVG	2019	QG0-1QGG2CB-WT	Werking en Toelagen - ONDERSTEUNEN VAN EEN KWALITEITSVOL ONROERENDERFGOEDBEHEER	1	2	86 227 000,00	-	86 227 000,00	86 226 770,61	229,39	-
MVG	2019	QG0-1QGG2CH-IS	Interne Stroom - HOGER ONDERWIJS	1	2	1 401 000,00	-	1 401 000,00	1 401 000,00	-	-
MVG	2019	VPO-1VDA2BY-IS	Interne Stroom - VLAAMS PARLEMENT	1	2	95 063 000,00	-	95 063 000,00	95 063 000,00	-	-
MVG	2019	VR0-1VBA2ZZ-PR	Provisies.	1	2	635 000,00	-	635 000,00	-	635 000,00	-
MVG	2019	VR0-1VEA2ZZ-LO	Lonen.	1	2	3 576 000,00	-	3 576 000,00	1 123 631,99	2 452 368,01	-
MVG	2019	VR0-1VEA2ZZ-WT	Werking en Toelagen.	1	2	1 442 000,00	-	1 442 000,00	1 396 750,69	45 249,31	-
MVG	2019	VW0-1VFA2ZZ-LO	Lonen.	1	2	4 264 000,00	-	4 264 000,00	4 002 727,54	261 272,46	-
MVG	2019	VW0-1VFA2ZZ-WT	Werking en Toelagen.	1	2	388 000,00	-	388 000,00	382 845,94	5 154,06	-
MVG	2019	VX0-1VMB2ZZ-LO	Lonen.	1	2	4 264 000,00	-	4 264 000,00	4 128 861,83	135 138,17	-
MVG	2019	VX0-1VMB2ZZ-WT	Werking en Toelagen.	1	2	387 000,00	-	387 000,00	357 946,85	29 053,15	-
MVG	2019	VY0-1VHH2ZZ-LO	Lonen.	1	2	2 882 000,00	-	2 882 000,00	2 474 020,75	407 979,25	-
MVG	2019	VY0-1VHH2ZZ-WT	Werking en Toelagen.	1	2	240 000,00	-	240 000,00	237 699,34	2 300,66	-
MVG	2019	VZ0-1VJD2ZZ-LO	Lonen.	1	2	4 259 000,00	-	4 259 000,00	3 257 564,34	1 001 435,66	-
MVG	2019	VZ0-1VJD2ZZ-WT	Werking en Toelagen.	1	2	392 000,00	-	392 000,00	290 548,26	101 451,74	-
MVG	2019	V10-1VIF2ZZ-LO	Lonen.	1	2	3 081 000,00	-	3 081 000,00	2 494 497,61	586 502,39	-
MVG	2019	V10-1VIF2ZZ-WT	Werking en Toelagen.	1	2	247 000,00	-	247 000,00	244 712,02	2 287,98	-
MVG	2019	V20-1VNI2ZZ-LO	Lonen.	1	2	2 985 000,00	-	2 985 000,00	2 434 418,65	550 581,35	-
MVG	2019	V20-1VNI2ZZ-WT	Werking en Toelagen.	1	2	246 000,00	-	246 000,00	238 144,28	7 855,72	-
MVG	2019	V30-1VKC2ZZ-LO	Lonen.	1	2	4 264 000,00	-	4 264 000,00	3 761 748,00	502 252,00	-
MVG	2019	V30-1VKC2ZZ-WT	Werking en Toelagen.	1	2	383 000,00	-	383 000,00	374 262,54	8 737,46	-
MVG	2019	V40-1VOG2ZZ-LO	Lonen.	1	2	2 941 000,00	-	2 941 000,00	1 979 281,05	961 718,95	-

Nr.	316380841							VO 11b			
definitief											
MVG	2019	V40-1V0G2ZZ-WT	Werking en Toelagen.	1	2	241 000,00	-	241 000,00	231 282,14	9 717,86	-
MVG	2019	V50-1VGE2ZZ-LO	Lonen.	1	2	2 935 000,00	-	2 935 000,00	2 515 748,87	419 251,13	-
MVG	2019	V50-1VGE2ZZ-WT	Werking en Toelagen.	1	2	241 000,00	-	241 000,00	237 427,39	3 572,61	-
TOTAAL						46 597 504 000,00	-	46 597 504 000,00	45 287 383 179,27	1 310 120 820,73	-

Totaal per	Beleidsdomein	Omschrijving	Vereffeningskredieten			Besteding	Saldo VEK	Over te dragen VEK
			Decretaal VEK	Overdracht VEK	Totaal VEK	Verplichtingen	Saldo VEK	
	H	Cultuur, Jeugd, Sport en Media	1 102 746 111,64	-	1 102 746 111,64	1 113 850 599,72	-11 104 488,08	-
	E	Economie, Wetenschap en Innovatie	1 731 312 000,00	-	1 731 312 000,00	1 642 042 704,96	89 269 295,04	-
	C	Financiën en Begroting	4 179 966 000,00	-	4 179 966 000,00	3 692 952 445,51	487 013 554,49	-
	V	Hogere Entiteiten	135 356 000,00	-	135 356 000,00	127 227 120,08	8 128 879,92	-
	D	internationaal Vlaanderen	168 794 000,00	-	168 794 000,00	164 211 351,03	4 582 648,97	-
	P	Kanselarij en Bestuur	4 109 449 056,69	-	4 109 449 056,69	4 053 158 001,49	56 291 055,20	-
	K	Landbouw en Visserij	164 897 000,00	-	164 897 000,00	162 891 241,09	2 005 758,91	-
	M	Mobiliteit en Openbare Werken	4 148 683 000,00	-	4 148 683 000,00	3 996 778 534,68	151 904 465,32	-
	Q	Omgeving	2 013 434 148,22	-	2 013 434 148,22	1 574 535 832,01	438 898 316,21	-
	F	Onderwijs en Vorming	12 114 017 000,00	-	12 114 017 000,00	12 095 979 177,75	18 037 822,25	-
	G	Welzijn, Volksgezondheid en Gezin	13 072 325 451,45	-	13 072 325 451,45	13 060 289 969,82	12 035 481,63	-
	J	Werk en Sociale Economie	3 656 524 232,00	-	3 656 524 232,00	3 603 466 201,13	53 058 030,87	-

Totaal per	entiteit	Omschrijving	Vereffeningskredieten			Besteding	Saldo VEK	Over te dragen VEK
			Decretaal VEK	Overdracht VEK	Totaal VEK	Verplichtingen	Saldo VEK	
	HBK		769 000,00	-	769 000,00	731 818,32	37 181,68	-
	V10		3 328 000,00	-	3 328 000,00	2 739 209,63	588 790,37	-
	V20		3 231 000,00	-	3 231 000,00	2 672 562,93	558 437,07	-
	V30		4 647 000,00	-	4 647 000,00	4 136 010,54	510 989,46	-
	V40		3 182 000,00	-	3 182 000,00	2 210 563,19	971 436,81	-
	V50		3 176 000,00	-	3 176 000,00	2 753 176,26	422 823,74	-
	VW0		4 652 000,00	-	4 652 000,00	4 385 573,48	266 426,52	-
	VX0		4 651 000,00	-	4 651 000,00	4 486 808,68	164 191,32	-
	VY0		3 122 000,00	-	3 122 000,00	2 711 720,09	410 279,91	-
	VZ0		4 651 000,00	-	4 651 000,00	3 548 112,60	1 102 887,40	-
	PJ0	AGENTSCHAP BINNENLANDS BESTUUR	3 659 487 056,69	-	3 659 487 056,69	3 645 122 815,69	14 364 241,00	-
	PH0	AGENTSCHAP FACILITAIR BEDRIJF	198 353 000,00	-	198 353 000,00	197 070 959,72	1 282 040,28	-
	FDO	AGENTSCHAP HOGER ONDERWIJS, VOLWASSENENONDERWIJS, KWALIFICATIES EN STUDIETOELAGEN	2 521 321 000,00	-	2 521 321 000,00	2 518 903 987,90	2 417 012,10	-
	PC0	AGENTSCHAP INFORMATIE VLAANDEREN	47 819 000,00	-	47 819 000,00	48 004 437,95	-185 437,95	-
	ECO	AGENTSCHAP INNOVEREN & ONDERNEMEN	716 069 000,00	-	716 069 000,00	701 927 085,42	14 141 914,58	-
	QG0	AGENTSCHAP ONROEREND ERFGOED	123 144 000,00	-	123 144 000,00	119 932 605,50	3 211 394,50	-
	PG0	AGENTSCHAP OVERHEIDSPERSONEEL	55 974 000,00	-	55 974 000,00	54 002 795,16	1 971 204,84	-
	MCO	AGENTSCHAP VOOR MARITIEME DIENSTVERLENING EN KUST	126 695 000,00	-	126 695 000,00	120 409 487,72	6 285 512,28	-
	QD0	AGENTSCHAP VOOR NATUUR EN BOS	48 678 000,00	-	48 678 000,00	48 753 795,97	-75 795,97	-
	QDX	AGENTSCHAP VOOR NATUUR EN BOS DAB MINAFONDS	87 869 000,00	-	87 869 000,00	87 858 528,34	10 471,66	-
	FC0	AGENTSCHAP VOOR ONDERWIJSDIENSTEN	9 467 443 000,00	-	9 467 443 000,00	9 464 453 150,78	2 989 849,22	-
	MDO	AGENTSCHAP WEGEN EN VERKEER	275 001 000,00	-	275 001 000,00	296 299 502,08	-21 298 502,08	-
	QF0	AGENTSCHAP WONEN	383 916 148,22	-	383 916 148,22	335 261 255,68	48 654 892,54	-
	PFO	AUDIT VLAANDEREN	6 947 000,00	-	6 947 000,00	6 384 644,38	562 355,62	-
	PFJ	DAB AUDIT VLAANDEREN	863 000,00	-	863 000,00	46 377,80	816 622,20	-
	PHC	DAB CATERING EN SCHOONMAAK	24 933 000,00	-	24 933 000,00	12 527 630,78	12 405 369,22	-
	GBF	DAB CENTRUM VOOR INFORMATIE, COMMUNICATIE, OPLEIDING EN VORMING IN DE WELZIJNSSECTOR	618 000,00	-	618 000,00	362 629,57	255 370,43	-
	FDG	DAB FONDS INSCHRIJVINGSGELDEN CENTRA VOLWASSENONDERWIJS	12 942 000,00	-	12 942 000,00	6 874 161,44	6 067 838,56	-
	DBA	DAB FONDS MICROFINANCIERING	1 891 000,00	-	1 891 000,00	-	1 891 000,00	-
	QFY	DAB FONDS TER BESTRIJDING VAN DE UITHUISZETTINGEN	7 519 000,00	-	7 519 000,00	35 978,43	7 483 021,57	-
	QFZ	DAB FONDS VOOR DE FINANCIERING VAN HET URGENTIEPROGRAMMA VOOR DE SOCIALE HUISVESTING	1 086 000,00	-	1 086 000,00	1 005 026,56	80 973,44	-
	QBZ	DAB GRONDFONDS	39 554 000,00	-	39 554 000,00	3 775 963,56	35 778 036,44	-
	PHE	DAB ICT	49 717 000,00	-	49 717 000,00	36 007 337,32	13 709 662,68	-
	HBD	DAB KASTEEL VAN GAASBEEK	2 833 000,00	-	2 833 000,00	2 290 914,31	542 085,69	-
	HBC	DAB KONINKLIJK MUSEUM VOOR SCHONE KUNSTEN ANTWERPEN	4 988 000,00	-	4 988 000,00	4 876 060,56	111 939,44	-
	HBE	DAB LANDSCOMMANDERIJ ALDEN BIESEN	3 237 000,00	-	3 237 000,00	2 977 829,29	259 170,71	-
	MCD	DAB LOODSWEZEN	127 513 000,00	-	127 513 000,00	112 345 435,46	15 167 564,54	-
	QBX	DAB MINAFONDS	606 311 000,00	-	606 311 000,00	311 769 506,93	294 541 493,07	-
	PGH	DAB OVERHEIDSPERSONEEL	17 926 000,00	-	17 926 000,00	8 755 256,27	9 170 743,73	-
	HBJ	DAB UITLEENDIENST KAMPEERMATERIAAL VOOR DE JEUGD	1 626 000,00	-	1 626 000,00	1 221 077,33	404 922,67	-
	MBU	DAB VIF – DEP	231 195 000,00	-	231 195 000,00	115 050 044,16	116 144 955,84	-
	MCU	DAB VIF – MDK	40 474 000,00	-	40 474 000,00	33 957 062,85	6 516 937,15	-
	MDU	DAB VIF – WV	613 973 000,00	-	613 973 000,00	641 255 736,46	-27 828 736,46	-
	QGZ	DAB VLAAMS INSTITUUT VOOR HET ONROEREND ERFGOED	2 515 000,00	-	2 515 000,00	-	2 515 000,00	-
	MCE	DAB VLOOT	128 740 000,00	-	128 740 000,00	69 872 836,77	58 867 163,23	-
	DB0	DEPARTEMENT BUITENLANDSE ZAKEN	166 903 000,00	-	166 903 000,00	164 211 351,03	2 691 648,97	-
	H80	DEPARTEMENT CULTUUR, JEUGD EN MEDIA	1 089 293 111,64	-	1 089 293 111,64	1 101 752 899,91	-12 459 788,27	-
	E80	DEPARTEMENT EWI	1 015 243 000,00	-	1 015 243 000,00	940 115 619,54	75 127 380,46	-
	CB0	DEPARTEMENT FB	3 962 277 000,00	-	3 962 277 000,00	3 480 770 339,50	481 506 660,50	-
	PA0	DEPARTEMENT KANSELARIJ EN BESTUUR	39 272 000,00	-	39 272 000,00	37 498 918,16	1 773 081,84	-
	P80	DEPARTEMENT KANSELARIJ EN BESTUUR – DIENST VAN DE GOUVERNEURS	3 775 000,00	-	3 775 000,00	3 408 725,17	366 274,83	-
	K80	DEPARTEMENT LV	145 606 000,00	-	145 606 000,00	143 842 963,21	1 763 036,79	-
	MB0	DEPARTEMENT MOW	2 605 092 000,00	-	2 605 092 000,00	2 607 588 429,18	-2 496 429,18	-
	QB0	DEPARTEMENT OMGEVING	598 394 000,00	-	598 394 000,00	591 871 896,46	6 522 103,54	-
	F80	DEPARTEMENT OV	95 933 000,00	-	95 933 000,00	89 729 425,31	6 203 574,69	-
	J80	DEPARTEMENT WSE	3 656 524 232,00	-	3 656 524 232,00	3 603 466 201,13	53 058 030,87	-
	GB0	DEPARTEMENT WVG	10 676 644 121,23	-	10 676 644 121,23	10 666 728 942,30	9 915 178,93	-
	P80	DIENST VAN DE BESTUURSRECHTSCOLLEGES	4 383 000,00	-	4 383 000,00	4 328 103,09	54 896,91	-
	K80	INSTITUUT VOOR LANDBOUW EN VISSERIJONDERZOEK	19 291 000,00	-	19 291 000,00	19 048 277,88	242 722,12	-

Nr.	316380841							VO 11b
definitief								
QCO	INSTITUUT VOOR NATUUR EN BOSONDERZOEK	17 486 000,00	-	17 486 000,00	17 002 225,45	483 774,55	-	
GDO	JONGERENWELZIJN	91 326 000,00	-	91 326 000,00	91 482 472,57	-156 472,57	-	
FIO	ONDERWIJSINSPECTIE	16 378 000,00	-	16 378 000,00	16 018 452,32	359 547,68	-	
QE0	VLAAMS ENERGIEAGENTSCHAP	96 962 000,00	-	96 962 000,00	57 269 049,13	39 692 950,87	-	
VPO	VLAAMS PARLEMENT	95 063 000,00	-	95 063 000,00	95 063 000,00	-	-	
CE0	VLAAMSE BELASTINGDIENST	217 689 000,00	-	217 689 000,00	212 182 106,01	5 506 893,99	-	
VRO	VLAAMSE REGERING	5 653 000,00	-	5 653 000,00	2 520 382,68	3 132 617,32	-	
GE0	ZORG EN GEZONDHEID	2 303 737 330,22	-	2 303 737 330,22	2 301 715 925,38	2 021 404,84	-	

UITVOERING UITGAVEN VAN DE VLAAMSE GEMEENSCHAP incl. DAB's en VAN DE RECHTSPERSONEN gebruikmakend van ORAFIN : VEK

Gesplitste kredieten: Vereffeningskredieten

MVG/DAB/ RP	jaar	Afdeling	PR	Omschrijving Programma	Vereffeningskredieten			Besteding	Saldo VEK	Over te dragen VEK
					Decretaal VEK	Overdracht VEK	Totaal VEK	Verplichtingen	Saldo VEK	
MVG	2019	1	CA	APPARAATKREDIETEN	78 525 000,00	-	78 525 000,00	77 280 151,00	1 244 849,00	-
MVG	2019	1	CB	PROVISIES	134 270 000,00	-	134 270 000,00	1 240 340,92	133 029 659,08	-
MVG	2019	1	CC	BUDGETTAIR BELEID	172 320 000,00	-	172 320 000,00	172 138 619,11	181 380,89	-
MVG	2019	1	CD	FISCALITEIT	1 901 107 000,00	-	1 901 107 000,00	1 895 347 299,37	5 759 700,63	-
MVG	2019	1	CE	FINANCIËLE OPERATIES	1 684 132 000,00	-	1 684 132 000,00	1 473 302 391,72	210 829 608,28	-
MVG	2019	1	CF	BOEKHOUDING EN FINANCIËLE RAPPORTERING	3 443 000,00	-	3 443 000,00	3 442 193,46	806,54	-
MVG	2019	1	DA	APPARAATKREDIETEN	14 922 000,00	-	14 922 000,00	14 809 686,95	112 313,05	-
MVG	2019	1	DD	BEHARTIGING VAN DE INTERNATIONALE BELANGEN VAN VLAANDEREN	8 032 000,00	-	8 032 000,00	7 316 589,31	715 410,69	-
MVG	2019	1	DE	BESTRIJDING VAN DE STRUCTURELE ARMOEDE IN DE WERELD EN HET DICHTEN VAN DE NOORD- ZUIDKLOOF	23 221 000,00	-	23 221 000,00	21 566 869,96	1 654 130,04	-
MVG	2019	1	DF	INTERNATIONALISERING VAN DE VLAAMSE ECONOMIE	54 914 000,00	-	54 914 000,00	54 715 000,00	199 000,00	-
MVG	2019	1	DG	DUURZAME ONTWIKKELING EN DE PROMOTIE VAN VLAANDEREN-BRUSSEL ALS TOERISTISCHE TOPBESTEMMING	65 814 000,00	-	65 814 000,00	65 803 204,81	10 795,19	-
MVG	2019	1	EA	APPARAATKREDIETEN	39 033 000,00	-	39 033 000,00	38 494 598,81	538 401,19	-
MVG	2019	1	EB	PROVISIES	70 391 000,00	-	70 391 000,00	7 575 835,16	62 815 164,84	-
MVG	2019	1	EC	EEN DUURZAAM ECONOMISCH WEEFSEL, HET FACILITEREN VAN ONDERNEMERSCHAP	687 598 000,00	-	687 598 000,00	673 859 325,80	13 738 674,20	-
MVG	2019	1	EE	WETENSCHAPPELIJK ONDERZOEK: EXCELLENTIE VOOR ALLES	604 017 000,00	-	604 017 000,00	594 686 177,22	9 330 822,78	-
MVG	2019	1	EF	MEER INNOVATIE, KENNISCREATIE EN KENNISVALORISATIE	317 790 000,00	-	317 790 000,00	315 153 250,00	2 636 750,00	-
MVG	2019	1	EG	EEN GROTER DRAAGVLAK VOOR CREATIVITEIT, WETENSCHAP EN TECHNOLOGIE	12 483 000,00	-	12 483 000,00	12 273 517,97	209 482,03	-
MVG	2019	1	FA	APPARAATKREDIETEN	70 835 000,00	-	70 835 000,00	70 193 903,26	641 096,74	-
MVG	2019	1	FD	FINANCIERING VAN HET KLEUTER- EN LEERPLICHTONDERWIJS	8 460 820 000,00	-	8 460 820 000,00	8 460 645 069,62	174 930,38	-
MVG	2019	1	FE	FINANCIERING VAN HET HOGER ONDERWIJS	1 891 416 000,00	-	1 891 416 000,00	1 890 910 882,13	505 117,87	-
MVG	2019	1	FF	FINANCIERING VAN HET DEELTIJDS KUNSTONDERWIJS EN HET VOLWASSENENONDERWIJS	664 476 000,00	-	664 476 000,00	664 020 661,42	455 338,58	-
MVG	2019	1	FG	ONDERSTEUNING VAN HET ONDERWIJSVELD	1 013 528 000,00	-	1 013 528 000,00	1 003 334 499,88	10 193 500,12	-
MVG	2019	1	GA	APPARAATKREDIETEN	181 403 000,00	-	181 403 000,00	177 782 752,48	3 620 247,52	-
MVG	2019	1	GB	PROVISIES	39 264,80	-	39 264,80	-	39 264,80	-
MVG	2019	1	GC	OP EEN KWALITEITSVOLLE WIJZE DE VOORWAARDEN CREËREN WAARBINNEN HET WELZIJNSNIVEAU VAN DE HUIDIGE EN TOEKOMSTIGE VLAAMSE BEVOLKING KAN BEVORDERD, BEWAAKT, BEHOED OF HERSTELD WORDEN	199 416 569,77	-	199 416 569,77	196 295 661,80	3 120 907,97	-
MVG	2019	1	GD	OP EEN KWALITEITSVOLLE WIJZE DE VOORWAARDEN CREËREN WAARBINNEN HET WELZIJNS- EN GEZONDHEIDSNIVEAU VAN DE HUIDIGE EN TOEKOMSTIGE VLAAMSE BEVOLKING KAN BEVORDERD, BEWAAKT, BEHOED OF HERSTELD WORDEN	249 667 427,51	-	249 667 427,51	243 406 723,98	6 260 703,53	-
MVG	2019	1	GE	ELKE JONGERE HET RECHT GEVEN OM KANSRIJK MEE TE GROEIEN	5 233 006 879,79	-	5 233 006 879,79	5 232 851 766,22	155 113,57	-
MVG	2019	1	GG	DE PARTICIPATIE, INTEGRATIE EN GELIJKHEID VAN KANSEN VAN PERSONEN MET EEN HANDICAP BEVORDEREN IN ALLE DOMEINEN VAN HET MAATSCHAPPELIJK LEVEN	1 816 761 406,87	-	1 816 761 406,87	1 816 761 406,87	-	-
MVG	2019	1	GH	DE BETAALBAARHEID VERZEKEREN VAN DE NIET- MEDISCHE HULP- EN DIENSTVERLENING AAN PERSONEN MET EEN LANGDURIG ERNSTIG VERMINDERD ZELFZORGVERMOGEN	4 611 960 902,71	-	4 611 960 902,71	4 622 262 027,90	-10 301 125,19	-
MVG	2019	1	GI	ZORGEN VOOR EEN KWALITEITSVOLLE, TOEGANKELIJKE EN BETAALBARE INFRASTRUCTUUR VOOR DE ZORG- EN DIENSTVERLENING IN HET KADER VAN DE PERSOONSGEBONDEN AANGELEGENHEDEN	779 452 000,00	-	779 452 000,00	770 567 001,00	8 884 999,00	-
MVG	2019	1	HA	APPARAATKREDIETEN	27 333 000,00	-	27 333 000,00	27 630 654,87	-297 654,87	-
MVG	2019	1	HB	PROVISIES	132 457 111,64	-	132 457 111,64	149 463 124,19	-17 006 012,55	-
MVG	2019	1	HC	ONTWIKKELEN, ONDERSTEUNEN EN OPTIMALISEREN VAN EEN INNOVEREND, TRANSVERSAAL CULTUURBELEID EN VERBINDEN VAN DE DOMEINEN CULTUUR, JEUGD, SPORT EN MEDIA DOOR HET UITWERKEN VAN EEN BELEID VOOR DOMEINOVERSCHRIJDENDE MATERIES	365 818 000,00	-	365 818 000,00	362 530 852,01	3 287 147,99	-
MVG	2019	1	HD	STIMULEREN VAN EEN GEDIFFERENTIEERD AANBOD AAN SOCIAAL-CULTURELE ACTIVITEITEN, GEORGANISEERD OP NIET-COMMERCIEËLE BASIS, TER BEVORDERING VAN DE ALGEMENE ONTWIKKELING VAN ALLE VOLWASSENEN EN TER VERHOOGING VAN DE MAATSCHAPPELIJKE EN CULTURELE PARTICIPATIE	51 536 000,00	-	51 536 000,00	51 152 447,46	383 552,54	-
MVG	2019	1	HE	BIJDAGEN AAN DE ONTWIKKELING VAN EEN KWALITATIEF EN DIVERS (PROFESSIELEEL) KUNSTEN- EN CULTUREEL-ERFGOEDLANDSCHAP	353 912 000,00	-	353 912 000,00	352 738 821,38	1 173 178,62	-
MVG	2019	1	HF	WERKEN AAN DE UITBOUW VAN EEN COHERENT, GEZOND, DUURZAAM EN KWALITEITSVOL (TOP)SPORTBELEID	158 237 000,00	-	158 237 000,00	158 237 000,00	-	-
MVG	2019	1	JA	APPARAATKREDIETEN	36 232 000,00	-	36 232 000,00	35 745 917,86	486 082,14	-
MVG	2019	1	JB	PROVISIES	24 821 000,00	-	24 821 000,00	-	24 821 000,00	-

Nr.	316380841								VO 11b bis	
definitief										
MVG	2019	1	JD	BEVORDEREN VAN TRANSITIES NAAR WERK EN FACILITEREN VAN WERK	2 765 713 000,00	-	2 765 713 000,00	2 765 747 908,10	-34 908,10	-
MVG	2019	1	JE	INSCHAKELEN VAN PERSONEN MET EEN AFSTAND TOT DE ARBEIDSMARKT MET AANDACHT VOOR MAATSCHAPPELIJKE NODEN EN DIENSTEN EN HET FACILITEREN VAN SOCIAAL ONDERNEMERSCHAP EN MAATSCHAPPELIJK VERANTWOORD ONDERNEMEN.	519 190 232,00	-	519 190 232,00	497 724 434,97	21 465 797,03	-
MVG	2019	1	JF	VERSTERKEN VAN COMPETENTIES VOOR WERKENDE, WERKZOEKENDE EN ONDERNEMERS	310 568 000,00	-	310 568 000,00	304 247 940,20	6 320 059,80	-
MVG	2019	1	KA	APPARAATKREDIETEN	63 394 000,00	-	63 394 000,00	62 986 128,94	407 871,06	-
MVG	2019	1	KD	VOOR EEN DUURZAME EN LEEFBARE LANDBOUW EN VISSERIJ	90 546 000,00	-	90 546 000,00	88 948 112,15	1 597 887,85	-
MVG	2019	1	KF	ONDERZOEK VOOR EEN DUURZAME EN COMPETITIEVE LANDBOUW EN VISSERIJ	5 846 000,00	-	5 846 000,00	5 846 000,00	-	-
MVG	2019	1	KG	PROMOTIE- EN AFZETBEVORDERING VAN LANDBOUW-, TUINBOUW- EN VISSERIJPRODUCTEN	5 111 000,00	-	5 111 000,00	5 111 000,00	-	-
MVG	2019	1	MA	APPARAATKREDIETEN	153 215 000,00	-	153 215 000,00	156 220 388,35	-3 005 388,35	-
MVG	2019	1	MD	UITVOERING VAN DE OVERHEIDSTAKEN IN HET BEHOUD EN DE EVENWICHTIGE GROEI VAN DE REGIONALE LUCHTHAVENS IN SAMENWERKING MET DE PRIVATE EXPLOITANTEN	22 056 000,00	-	22 056 000,00	21 192 277,01	863 722,99	-
MVG	2019	1	ME	HET OP EEN DUURZAME MANIER REALISEREN VAN EEN KWALITEITSVOL, TOEGANKELIJK, (KOSTEN)EFFICIENT, BETROUWBAAR, VEILIG EN GEÏNTEGREERD OPENBAAR VERVOER	1 021 758 000,00	-	1 021 758 000,00	1 020 419 317,54	1 338 682,46	-
MVG	2019	1	MF	STREVEN NAAR EEN DUURZAME VEILIGE MOBILITEIT MET EEN GROTERE VERKEERSVEILIGHEID EN VERKEERSLEEFBAARHEID	697 272 000,00	-	697 272 000,00	693 674 938,36	3 597 061,64	-
MVG	2019	1	MH	HET BEHEREN, ONDERHOUDEN EN OPTIMALISEREN VAN HET WEGENPATRIMONIUM EN HET ORGANISEREN VAN HET VERKEER OP DIT WEGENPATRIMONIUM	315 383 000,00	-	315 383 000,00	327 816 576,45	-12 433 576,45	-
MVG	2019	1	MI	PROMOTIE EN KWALITATIEVE DIENSTVERLENING VOOR VLOT EN VEILIG VERKEER OP DE WATERWEGEN MET UITBOUW VAN EEN PERFORMANTE INFRASTRUCTUUR, ALSOOK BEVEILIGING TEGEN OVERSTROMINGEN VAN DE WATERWEGEN EN AAN DE KUST	797 104 000,00	-	797 104 000,00	804 973 921,27	-7 869 921,27	-
MVG	2019	1	PA	APPARAATKREDIETEN	157 157 000,00	-	157 157 000,00	154 128 556,10	3 028 443,90	-
MVG	2019	1	PE	ONDERSTEUNEN VAN DE MINISTER-PRESIDENT EN DE VLAAMSE REGERING VOOR BESLUITVORMING, LANGETERMIJNFOCUS EN TRANSVERSALE SAMENWERKING	9 370 000,00	-	9 370 000,00	8 542 774,38	827 225,62	-
MVG	2019	1	PF	UITWERKEN VAN EEN GEÏNTEGREERD INTEGRATIE- EN GELIJKEKANSBELEID IN ALLE VLAAMSE BELEIDSDOMEINEN	82 328 056,69	-	82 328 056,69	81 084 032,17	1 244 024,52	-
MVG	2019	1	PG	INITIËREN EN COÛRDINEREN VAN EEN INCLUSIEVE BELEIDSAANPAK VOOR BRUSSEL IN ALLE GEMEENSCHAPSAANGELEGENHEDEN	53 562 000,00	-	53 562 000,00	53 430 941,54	131 058,46	-
MVG	2019	1	PH	INITIËREN EN COÛRDINEREN VAN EEN INCLUSIEVE BELEIDSAANPAK VOOR DE VLAAMSE RAND	6 891 000,00	-	6 891 000,00	6 729 622,55	161 377,45	-
MVG	2019	1	PI	ERKENNEN VAN RAMPEN EN BEHANDELEN VAN SCHADEDOSSIERS	846 000,00	-	846 000,00	432 498,87	413 501,13	-
MVG	2019	1	PJ	DIGITALE DIENSTVERLENING OVERHEID	30 883 000,00	-	30 883 000,00	31 297 343,14	-414 343,14	-
MVG	2019	1	PK	INTERNE DIENSTVERLENING VLAAMSE OVERHEID: HR, FACILITEITEN, VASTGOED, OVERHEIDSOOPDRACHTEN, ICT EN AUDIT VLAAMSE OVERHEID	185 976 000,00	-	185 976 000,00	182 933 210,75	3 042 789,25	-
MVG	2019	1	PM	NAAR EEN KWALITEITSVOL, EFFICIENT EN SAMENHANGEND VLAAMS BINNENLANDS BESTUUR EN STEDENBELEID	3 488 997 000,00	-	3 488 997 000,00	3 477 242 419,82	11 754 580,18	-
MVG	2019	1	QA	APPARAATKREDIETEN	173 440 000,00	-	173 440 000,00	172 282 424,87	1 157 575,13	-
MVG	2019	1	QC	RUIJTELIJKE ORDENING, MILIEU EN NATUUR	535 204 000,00	-	535 204 000,00	529 008 702,88	6 195 297,12	-
MVG	2019	1	QD	WOONBELEID	361 973 148,22	-	361 973 148,22	313 844 560,34	48 128 587,88	-
MVG	2019	1	QE	ENERGIE	92 131 000,00	-	92 131 000,00	52 308 729,68	39 822 270,32	-
MVG	2019	1	QF	DIERENWELZIJN	2 204 000,00	-	2 204 000,00	2 030 469,41	173 530,59	-
MVG	2019	1	QG	ONROEREND ERFGOED	103 628 000,00	-	103 628 000,00	100 615 941,01	3 012 058,99	-
MVG	2019	1	VB	PROVISIES	635 000,00	-	635 000,00	-	635 000,00	-
MVG	2019	1	VD	VLAAMS PARLEMENT	95 063 000,00	-	95 063 000,00	95 063 000,00	-	-
MVG	2019	1	VE	ALGEMENE WERKINGSKOSTEN VLAAMSE REGERING	5 018 000,00	-	5 018 000,00	2 520 382,68	2 497 617,32	-
MVG	2019	1	VF	APPARAATKREDIETEN KABINET VAN DE MINISTER-PRESIDENT VAN DE VLAAMSE REGERING, VLAAMS MINISTER VAN BUITENLANDS BELEID EN ONROEREND ERFGOED	4 652 000,00	-	4 652 000,00	4 385 573,48	266 426,52	-
MVG	2019	1	VG	APPARAATKREDIETEN KABINET VAN DE VLAAMSE MINISTER VAN WERK, ECONOMIE, INNOVATIE EN SPORT	3 176 000,00	-	3 176 000,00	2 753 176,26	422 823,74	-
MVG	2019	1	VH	APPARAATKREDIETEN KABINET VAN DE VLAAMSE MINISTER VAN BEGROTING, FINANCIËN EN ENERGIE, EN VICEMINISTER-PRESIDENT VAN DE VLAAMSE REGERING	3 122 000,00	-	3 122 000,00	2 711 720,09	410 279,91	-
MVG	2019	1	VI	APPARAATKREDIETEN KABINET VAN DE VLAAMSE MINISTER VAN WELZIJN, VOLKSGEZONDHEID EN GEZIN	3 328 000,00	-	3 328 000,00	2 739 209,63	588 790,37	-
MVG	2019	1	VJ	APPARAATKREDIETEN KABINET VAN DE VLAAMSE MINISTER VAN BINNENLANDS BESTUUR, INBURGERING, WONEN, GELIJKE KANS EN ARMOEDEBESTRIJDING, EN VICEMINISTER-PRESIDENT VAN DE VLAAMSE REGERING	4 651 000,00	-	4 651 000,00	3 548 112,60	1 102 887,40	-

Nr.	316380841								VO 11b bis	
definitief										
MVG	2019	1	VK	APPARAATKREDIETEN KABINET VAN DE VLAAMSE MINISTER VAN CULTUUR, MEDIA, JEUGD EN BRUSSEL	4 647 000,00	-	4 647 000,00	4 136 010,54	510 989,46	-
MVG	2019	1	VM	APPARAATKREDIETEN KABINET VAN DE VLAAMSE MINISTER VAN ONDERWIJS, EN VICEMINISTER-PRESIDENT VAN DE VLAAMSE REGERING	4 651 000,00	-	4 651 000,00	4 486 808,68	164 191,32	-
MVG	2019	1	VN	APPARAATKREDIETEN KABINET VAN DE VLAAMSE MINISTER VAN OMGEVING, NATUUR EN LANDBOUW	3 231 000,00	-	3 231 000,00	2 672 562,93	558 437,07	-
MVG	2019	1	VO	APPARAATKREDIETEN KABINET VAN DE VLAAMSE MINISTER VAN MOBILITEIT, OPENBARE WERKEN, VLAAMSE RAND, TOERISME EN DIERENWELZIJN	3 182 000,00	-	3 182 000,00	2 210 563,19	971 436,81	-
MVG	2019	3	DE	BESTRIJDING VAN DE STRUCTURELE ARMOEDE IN DE WERELD EN HET DICHTEN VAN DE NOORD-ZUIDKLOOF	1 891 000,00	-	1 891 000,00	-	1 891 000,00	-
MVG	2019	3	FF	FINANCIERING VAN HET DEELTIJDS KUNSTONDERWIJS EN HET VOLWASSENENONDERWIJS	12 942 000,00	-	12 942 000,00	6 874 161,44	6 067 838,56	-
MVG	2019	3	GC	OP EEN KWALITEITSVOLLE WIJZE DE VOORWAARDEN CREËREN WAARBINNEN HET WELZIJNSNIVEAU VAN DE HUIDIGE EN TOEKOMSTIGE VLAAMSE BEVOLKING KAN BEVORDERD, BEWAAKT, BEHOED OF HERSTELD WORDEN	618 000,00	-	618 000,00	362 629,57	255 370,43	-
MVG	2019	3	HC	ONTWIKKELEN, ONDERSTEUNEN EN OPTIMALISEREN VAN EEN INNOVEREND, TRANSVERSAAL CULTUURBELEID EN VERBINDEN VAN DE DOMEINEN CULTUUR, JEUGD, SPORT EN MEDIA DOOR HET UITWERKEN VAN EEN BELEID VOOR DOMEINOVERSCHRIJVENDE MATERIES	11 827 000,00	-	11 827 000,00	10 876 622,48	950 377,52	-
MVG	2019	3	HD	STIMULEREN VAN EEN GEDIFFERENTIEERD AANBOD AAN SOCIAAL-CULTURELE ACTIVITEITEN, GEORGANISEERD OP NIET-COMMERCIELE BASIS, TER BEVORDERING VAN DE ALGEMENE ONTWIKKELING VAN ALLE VOLWASSENEN EN TER VERHOOGING VAN DE MAATSCHAPPELIJKE EN CULTURELE PARTICIPATIE	1 626 000,00	-	1 626 000,00	1 221 077,33	404 922,67	-
MVG	2019	3	MA	APPARAATKREDIETEN	107 326 000,00	-	107 326 000,00	106 888 404,17	437 595,83	-
MVG	2019	3	ME	HET OP EEN DUURZAME MANIER REALISEREN VAN EEN KWALITEITSVOL, TOEGANKELIJK, (KOSTEN)EFFICIENT, BETROUWBAAR, VEILIG EN GEÏNTEGREERD OPENBAAR VERVOER	13 790 000,00	-	13 790 000,00	13 204 231,00	585 769,00	-
MVG	2019	3	MF	STREVEN NAAR EEN DUURZAME VEILIGE MOBILITEIT MET EEN GROTERE VERKEERSVEILIGHEID EN VERKEERSLEEFBAARHEID	126 900 000,00	-	126 900 000,00	8 268 097,60	118 631 902,40	-
MVG	2019	3	MH	HET BEHEREN, ONDERHOUDEN EN OPTIMALISEREN VAN HET WEGENPATRIMONIUM EN HET ORGANISEREN VAN HET VERKEER OP DIT WEGENPATRIMONIUM	620 369 000,00	-	620 369 000,00	646 851 155,97	-26 482 155,97	-
MVG	2019	3	MI	PROMOTIE EN KWALITATIEVE DIENSTVERLENING VOOR VLOT EN VEILIG VERKEER OP DE WATERWEGEN MET UITBOUW VAN EEN PERFORMANTE INFRASTRUCTUUR, ALSOOK BEVEILIGING TEGEN OVERSTROMINGEN VAN DE WATERWEGEN EN AAN DE KUST	273 510 000,00	-	273 510 000,00	197 269 226,96	76 240 773,04	-
MVG	2019	3	PA	APPARAATKREDIETEN	863 000,00	-	863 000,00	46 377,80	816 622,20	-
MVG	2019	3	PK	INTERNE DIENSTVERLENING VLAAMSE OVERHEID: HR, FACILITEITEN, VASTGOED, OVERHEIDSOOPDRACHTEN, ICT EN AUDIT VLAAMSE OVERHEID	92 576 000,00	-	92 576 000,00	57 290 224,37	35 285 775,63	-
MVG	2019	3	QC	RUIJTELIJKE ORDENING, MILIEU EN NATUUR	733 734 000,00	-	733 734 000,00	403 403 998,83	330 330 001,17	-
MVG	2019	3	QD	WOONBELEID	8 605 000,00	-	8 605 000,00	1 041 004,99	7 563 995,01	-
MVG	2019	3	QG	ONROEREND ERFGOED	2 515 000,00	-	2 515 000,00	-	2 515 000,00	-
MVG	2019	4	CE	FINANCIËLE OPERATIES	206 169 000,00	-	206 169 000,00	70 201 449,93	135 967 550,07	-
TOTAAL					46 597 504 000,00	-	46 597 504 000,00	45 287 383 179,27	1 310 120 820,73	-

Totaal per	Afdeling	Vereffeningskredieten			Besteding		Saldo VEK		Over te dragen VEK
		Decretaal VEK	Overdracht VEK	Totaal VEK	Verplichtingen	Saldo VEK			
	1	44 382 243 000,00	-	44 382 243 000,00	43 763 584 516,83	618 658 483,17	-	-	
	3	2 009 092 000,00	-	2 009 092 000,00	1 453 597 212,51	555 494 787,49	-	-	
	4	206 169 000,00	-	206 169 000,00	70 201 449,93	135 967 550,07	-	-	
					-	-	-	-	

Totaal programma	Afdeling	PR	Omschrijving Programma	Vereffeningskredieten			Besteding		Saldo VEK		Over te dragen VEK
				Decretaal VEK	Overdracht VEK	Totaal VEK	Verplichtingen	Saldo VEK			
	1	CA	APPARAATKREDIETEN	78 525 000,00	-	78 525 000,00	77 280 151,00	1 244 849,00	-	-	
	1	CB	PROVISIES	134 270 000,00	-	134 270 000,00	1 240 340,92	133 029 659,08	-	-	
	1	CC	BUDGETTAIR BELEID	172 320 000,00	-	172 320 000,00	172 138 619,11	181 380,89	-	-	
	1	CD	FISCALITEIT	1 901 107 000,00	-	1 901 107 000,00	1 895 347 299,37	5 759 700,63	-	-	
	1	CE	FINANCIËLE OPERATIES	1 684 132 000,00	-	1 684 132 000,00	1 473 302 391,72	210 829 608,28	-	-	
	1	CF	BOEKHOUDING EN FINANCIËLE RAPPORTERING	3 443 000,00	-	3 443 000,00	3 442 193,46	806,54	-	-	
	1	DA	APPARAATKREDIETEN	14 922 000,00	-	14 922 000,00	14 809 686,95	112 313,05	-	-	
	1	DD	BEHARTIGING VAN DE INTERNATIONALE BELANGEN VAN VLAANDEREN	8 032 000,00	-	8 032 000,00	7 316 589,31	715 410,69	-	-	
	1	DE	BESTRIJDING VAN DE STRUCTURELE ARMOEDE IN DE WERELD EN HET DICHTEN VAN DE NOORD-ZUIDKLOOF	23 221 000,00	-	23 221 000,00	21 566 869,96	1 654 130,04	-	-	

Nr.	316380841							VO 11b bis
		definitief						
1	DF	INTERNATIONALISERING VAN DE VLAAMSE ECONOMIE	54 914 000,00	-	54 914 000,00	54 715 000,00	199 000,00	-
1	DG	DUURZAME ONTWIKKELING EN DE PROMOTIE VAN VLAANDEREN-BRUSSEL ALS TOERISTISCHE TOPBESTEMMING	65 814 000,00	-	65 814 000,00	65 803 204,81	10 795,19	-
1	EA	APPARAATKREDIETEN	39 033 000,00	-	39 033 000,00	38 494 598,81	538 401,19	-
1	EB	PROVISIES	70 391 000,00	-	70 391 000,00	7 575 835,16	62 815 164,84	-
1	EC	EEN DUURZAAM ECONOMISCH WEEFSEL, HET FACILITEREN VAN ONDERNEMERSCHAP	687 598 000,00	-	687 598 000,00	673 859 325,80	13 738 674,20	-
1	EE	WETENSCHAPPELIJK ONDERZOEK: EXCELLENTIE VOOR ALLES	604 017 000,00	-	604 017 000,00	594 686 177,22	9 330 822,78	-
1	EF	MEER INNOVATIE, KENNISCREATIE EN KENNISVALORISATIE	317 790 000,00	-	317 790 000,00	315 153 250,00	2 636 750,00	-
1	EG	EEN GROTER DRAAGVLAK VOOR CREATIVITEIT, WETENSCHAP EN TECHNOLOGIE	12 483 000,00	-	12 483 000,00	12 273 517,97	209 482,03	-
1	FA	APPARAATKREDIETEN	70 835 000,00	-	70 835 000,00	70 193 903,26	641 096,74	-
1	FD	FINANCIERING VAN HET KLEUTER- EN LEERPLICHTONDERWIJS	8 460 820 000,00	-	8 460 820 000,00	8 460 645 069,62	174 930,38	-
1	FE	FINANCIERING VAN HET HOGER ONDERWIJS	1 891 416 000,00	-	1 891 416 000,00	1 890 910 882,13	505 117,87	-
1	FF	FINANCIERING VAN HET DEELTIJDS KUNSTONDERWIJS EN HET VOLWASSENENONDERWIJS	664 476 000,00	-	664 476 000,00	664 020 661,42	455 338,58	-
1	FG	ONDERSTEUNING VAN HET ONDERWIJSVELD	1 013 528 000,00	-	1 013 528 000,00	1 003 334 499,88	10 193 500,12	-
1	GA	APPARAATKREDIETEN	181 403 000,00	-	181 403 000,00	177 782 752,48	3 620 247,52	-
1	GB	PROVISIES	39 264,80	-	39 264,80	-	39 264,80	-
1	GC	OP EEN KWALITEITSVOLLE WIJZE DE VOORWAARDEN CREËREN WAARBINNEN HET WELZIJNSNIVEAU VAN DE HUIDIGE EN TOEKOMSTIGE VLAAMSE BEVOLKING KAN BEVORDERD, BEWAAKT, BEHOED OF HERSTELD WORDEN	199 416 569,77	-	199 416 569,77	196 295 661,80	3 120 907,97	-
1	GD	OP EEN KWALITEITSVOLLE WIJZE DE VOORWAARDEN CREËREN WAARBINNEN HET WELZIJNS- EN GEZONDHEIDSNIVEAU VAN DE HUIDIGE EN TOEKOMSTIGE VLAAMSE BEVOLKING KAN BEVORDERD, BEWAAKT, BEHOED OF HERSTELD WORDEN	249 667 427,51	-	249 667 427,51	243 406 723,98	6 260 703,53	-
1	GE	ELKE JONGERE HET RECHT GEVEN OM KANSRIJK MEE TE GROEIEN	5 233 006 879,79	-	5 233 006 879,79	5 232 851 766,22	155 113,57	-
1	GG	DE PARTICIPATIE, INTEGRATIE EN GELIJKHEID VAN KANSEN VAN PERSONEN MET EEN HANDICAP BEVORDEREN IN ALLE DOMEINEN VAN HET MAATSCHAPPELIJK LEVEN	1 816 761 406,87	-	1 816 761 406,87	1 816 761 406,87	-	-
1	GH	DE BETAALBAARHEID VERZEKEREN VAN DE NIET-MEDISCHE HULP- EN DIENSTVERLENING AAN PERSONEN MET EEN LANGDURIG ERNSTIG VERMINDERD ZELFZORGVERMOGEN	4 611 960 902,71	-	4 611 960 902,71	4 622 262 027,90	-10 301 125,19	-
1	GI	ZORGEN VOOR EEN KWALITEITSVOLLE, TOEGANKELIJKE EN BETAALBARE INFRASTRUCTUUR VOOR DE ZORG- EN DIENSTVERLENING IN HET KADER VAN DE PERSOONSGEBONDEN AANGELEGENHEDEN	779 452 000,00	-	779 452 000,00	770 567 001,00	8 884 999,00	-
1	HA	APPARAATKREDIETEN	27 333 000,00	-	27 333 000,00	27 630 654,87	-297 654,87	-
1	HB	PROVISIES	132 457 111,64	-	132 457 111,64	149 463 124,19	-17 006 012,55	-
1	HC	ONTWIKKELEN, ONDERSTEUNEN EN OPTIMALISEREN VAN EEN INNOVEREND, TRANSVERSAAL CULTUURBELEID EN VERBINDEN VAN DE DOMEINEN CULTUUR, JEUGD, SPORT EN MEDIA DOOR HET UITWERKEN VAN EEN BELEID VOOR DOMEINOVERS	365 818 000,00	-	365 818 000,00	362 530 852,01	3 287 147,99	-
1	HD	STIMULEREN VAN EEN GEDIFFERENTIEERD AANBOD AAN SOCIAALCULTURELE ACTIVITEITEN, GEORGANISEERD OP NIET-COMMERCIELE BASIS, TER BEVORDERING VAN DE ALGEMENE ONTWIKKELING VAN ALLE VOLWASSENEN EN TER VERHOOGING	51 536 000,00	-	51 536 000,00	51 152 447,46	383 552,54	-
1	HE	BIDRAGEN AAN DE ONTWIKKELING VAN EEN KWALITATIEF EN DIVERS (PROFESSIELEEL) KUNSTEN- EN CULTUREEL-ERFgoedLANDSCHAP	353 912 000,00	-	353 912 000,00	352 738 821,38	1 173 178,62	-
1	HF	WERKEN AAN DE UITBOUW VAN EEN COHERENT, GEZOND, DUURZAAM EN KWALITEITSVOL (TOP)SPORTBELEID	158 237 000,00	-	158 237 000,00	158 237 000,00	-	-
1	JA	APPARAATKREDIETEN	36 232 000,00	-	36 232 000,00	35 745 917,86	486 082,14	-
1	JB	PROVISIES	24 821 000,00	-	24 821 000,00	-	24 821 000,00	-
1	JD	BEVORDEREN VAN TRANSITIES NAAR WERK EN FACILITEREN VAN WERK	2 765 713 000,00	-	2 765 713 000,00	2 765 747 908,10	-34 908,10	-
1	JE	INSCHAKELLEN VAN PERSONEN MET EEN AFSTAND TOT DE ARBEIDSMARKT MET AANDACHT VOOR MAATSCHAPPELIJKE NODEN EN DIENSTEN EN HET FACILITEREN VAN SOCIAAL ONDERNEMERSCHAP EN MAATSCHAPPELIJK VERANTWOORD ONDERNEMEN	519 190 232,00	-	519 190 232,00	497 724 434,97	21 465 797,03	-
1	JF	VERSTERKEN VAN COMPETENTIES VOOR WERKENDE, WERKZOEKENDE EN ONDERNEMERS	310 568 000,00	-	310 568 000,00	304 247 940,20	6 320 059,80	-
1	KA	APPARAATKREDIETEN	63 394 000,00	-	63 394 000,00	62 986 128,94	407 871,06	-
1	KD	VOOR EEN DUURZAME EN LEEFBARE LANDBOUW EN VISSERIJ	90 546 000,00	-	90 546 000,00	88 948 112,15	1 597 887,85	-
1	KF	ONDERZOEK VOOR EEN DUURZAME EN COMPETITIEVE LANDBOUW EN VISSERIJ	5 846 000,00	-	5 846 000,00	5 846 000,00	-	-
1	KG	PROMOTIE- EN AFZETBEVORDERING VAN LANDBOUW-, TUINBOUW- EN VISSERIJPRODUCTEN	5 111 000,00	-	5 111 000,00	5 111 000,00	-	-
1	MA	APPARAATKREDIETEN	153 215 000,00	-	153 215 000,00	156 220 388,35	-3 005 388,35	-
1	MD	UITVOERING VAN DE OVERHEIDSTAKEN IN HET BEHOUD EN DE EVENWICHTIGE GROEI VAN DE REGIONALE LUCHTHAVENS IN SAMENWERKING MET DE PRIVATE EXPLOITANTEN	22 056 000,00	-	22 056 000,00	21 192 277,01	863 722,99	-

Nr.	316380841						VO 11b bis
		definitief					
1	ME	ET OP EEN DUURZAME MANIER REALISEREN VAN EEN KWALITEITSVOL, TOEGANKELIJK, (KOSTEN)EFFICIENT, BETROUWBAAR, VEILIG EN GEÏNTEGREERD OPENBAAR VERVOER	1 021 758 000,00	-	1 021 758 000,00	1 020 419 317,54	1 338 682,46
1	MF	STREVEN NAAR EEN DUURZAME VEILIGE MOBILITEIT MET EEN GROTERE VERKEERSVEILIGHEID EN VERKEERSLEEFBAARHEID	697 272 000,00	-	697 272 000,00	693 674 938,36	3 597 061,64
1	MH	HET BEHEREN, ONDERHOUDEN EN OPTIMALISEREN VAN HET WEGENPATRIMONIUM EN HET ORGANISEREN VAN HET VERKEER OP DIT WEGENPATRIMONIUM	315 383 000,00	-	315 383 000,00	327 816 576,45	-12 433 576,45
1	MI	PROMOTIE EN KWALITATIEVE DIENSTVERLENING VOOR VLOT EN VEILIG VERKEER OP DE WATERWEGEN MET UITBOUW VAN EEN PERFORMANTE INFRASTRUCTUUR, ALSOOK BEVEILIGING TEGEN OVERSTROMINGEN VAN DE WATERWEGEN EN AAN D	797 104 000,00	-	797 104 000,00	804 973 921,27	-7 869 921,27
1	PA	APPARAATKREDIETEN	157 157 000,00	-	157 157 000,00	154 128 556,10	3 028 443,90
1	PE	ONDERSTEUNEN VAN DE MINISTER-PRESIDENT EN DE VLAAMSE REGERING VOOR BESLUITVORMING, LANGETERMIJNFOCUS EN TRANSVERSALE SAMENWERKING	9 370 000,00	-	9 370 000,00	8 542 774,38	827 225,62
1	PF	UITWERKEN VAN EEN GEÏNTEGREERD INTEGRATIE- EN GELIJKEMOEDIGHEID IN ALLE VLAAMSE BELEIDSDOMEINEN	82 328 056,69	-	82 328 056,69	81 084 032,17	1 244 024,52
1	PG	INITIËREN EN COÛRDINEREN VAN EEN INCLUSIEVE BELEIDSAANPAK VOOR BRUSSEL IN ALLE GEMEENSCHAPSAANGELEGENHEDEN	53 562 000,00	-	53 562 000,00	53 430 941,54	131 058,46
1	PH	INITIËREN EN COÛRDINEREN VAN EEN INCLUSIEVE BELEIDSAANPAK VOOR DE VLAAMSE RAND	6 891 000,00	-	6 891 000,00	6 729 622,55	161 377,45
1	PI	ERKENNEN VAN RAMPEN EN BEHANDELEN VAN SCHADEDOSSIERS	846 000,00	-	846 000,00	432 498,87	413 501,13
1	PJ	DIGITALE DIENSTVERLENING OVERHEID	30 883 000,00	-	30 883 000,00	31 297 343,14	-414 343,14
1	PK	INTERNE DIENSTVERLENING VLAAMSE OVERHEID: HR, FACILITEITEN, VASTGOED, OVERHEIDSOPTIMISERING, ICT EN AUDIT VLAAMSE OVERHEID	185 976 000,00	-	185 976 000,00	182 933 210,75	3 042 789,25
1	PM	NAAR EEN KWALITEITSVOL, EFFICIËNT EN SAMENHANGEND VLAAMS BINNENLANDS BESTUUR EN STEDENBELEID	3 488 997 000,00	-	3 488 997 000,00	3 477 242 419,82	11 754 580,18
1	QA	APPARAATKREDIETEN	173 440 000,00	-	173 440 000,00	172 282 424,87	1 157 575,13
1	QC	RUIJTELIJKE ORDENING, MILIEU EN NATUUR	535 204 000,00	-	535 204 000,00	529 008 702,88	6 195 297,12
1	QD	WOONBELEID	361 973 148,22	-	361 973 148,22	313 844 560,34	48 128 587,88
1	QE	ENERGIE	92 131 000,00	-	92 131 000,00	52 308 729,68	39 822 270,32
1	QF	DIERENWELZIJN	2 204 000,00	-	2 204 000,00	2 030 469,41	173 530,59
1	QG	ONROEREND ERFGOED	103 628 000,00	-	103 628 000,00	100 615 941,01	3 012 058,99
1	VB	PROVISIES	635 000,00	-	635 000,00		635 000,00
1	VD	VLAAMS PARLEMENT	95 063 000,00	-	95 063 000,00	95 063 000,00	
1	VE	ALGEMENE WERKINGSKOSTEN VLAAMSE REGERING	5 018 000,00	-	5 018 000,00	2 520 382,68	2 497 617,32
1	VF	APPARAATKREDIETEN KABINET VAN DE MINISTER-PRESIDENT VAN DE VLAAMSE REGERING, VLAAMS MINISTER VAN BIJENLANDS BELEID EN ONROEREND ERFGOED	4 652 000,00	-	4 652 000,00	4 385 573,48	266 426,52
1	VG	APPARAATKREDIETEN KABINET VAN DE VLAAMSE MINISTER VAN WERK, ECONOMIE, INNOVATIE EN SPORT	3 176 000,00	-	3 176 000,00	2 753 176,26	422 823,74
1	VH	APPARAATKREDIETEN KABINET VAN DE VLAAMSE MINISTER VAN BEGROTING, FINANCIËN EN ENERGIE, EN VICEMINISTER-PRESIDENT VAN DE VLAAMSE REGERING	3 122 000,00	-	3 122 000,00	2 711 720,09	410 279,91
1	VI	APPARAATKREDIETEN KABINET VAN DE VLAAMSE MINISTER VAN WELZIJN, VOLKSGEZONDHEID EN GEZIN	3 328 000,00	-	3 328 000,00	2 739 209,63	588 790,37
1	VJ	APPARAATKREDIETEN KABINET VAN DE VLAAMSE MINISTER VAN BINNENLANDS BESTUUR, INBURGERING, WONEN, GELIJKE KANSEN EN ARMOEDEBESTRIJDING, EN VICEMINISTER-PRESIDENT VAN DE VLAAMSE REGERING	4 651 000,00	-	4 651 000,00	3 548 112,60	1 102 887,40
1	VK	APPARAATKREDIETEN KABINET VAN DE VLAAMSE MINISTER VAN CULTUUR, MEDIA, JEUGD EN BRUSSEL	4 647 000,00	-	4 647 000,00	4 136 010,54	510 989,46
1	VM	APPARAATKREDIETEN KABINET VAN DE VLAAMSE MINISTER VAN ONDERWIJS, EN VICEMINISTER-PRESIDENT VAN DE VLAAMSE REGERING	4 651 000,00	-	4 651 000,00	4 486 808,68	164 191,32
1	VN	APPARAATKREDIETEN KABINET VAN DE VLAAMSE MINISTER VAN OMGEVING, NATUUR EN LANDBOUW	3 231 000,00	-	3 231 000,00	2 672 562,93	558 437,07
1	VO	APPARAATKREDIETEN KABINET VAN DE VLAAMSE MINISTER VAN MOBILITEIT, OPENBARE WERKEN, VLAAMSE RAND, TOERISME EN DIERENWELZIJN	3 182 000,00	-	3 182 000,00	2 210 563,19	971 436,81
3	DE	BESTRIJDING VAN DE STRUCTURELE ARMOEDE IN DE WERELD EN HET DICHTEN VAN DE NOORD-ZUIDKLOOF	1 891 000,00	-	1 891 000,00		1 891 000,00
3	FF	FINANCIËRING VAN HET DEELTIJDS KUNSTONDERWIJS EN HET VOLWASSENENONDERWIJS	12 942 000,00	-	12 942 000,00	6 874 161,44	6 067 838,56
3	GC	OP EEN KWALITEITSVOLLE WIJZE DE VOORWAARDEN CREËREN WAARBINNEN HET WELZIJNSNIVEAU VAN DE HUIDIGE EN TOEKOMSTIGE VLAAMSE BEVOLKING KAN BEVORDERD, BEWAAKT, BEHOED OF HERSTELD WORDEN	618 000,00	-	618 000,00	362 629,57	255 370,43

Nr.	316380841							VO 11b bis
definitief								
3	HC	ONTWIKKELEN, ONDERSTEUNEN EN OPTIMALISEREN VAN EEN INNOVEREND, TRANSVERSAAL CULTUURBELEID EN VERBINDEN VAN DE DOMEINEN CULTUUR, JEUGD, SPORT EN MEDIA DOOR HET UITWERKEN VAN EEN BELEID VOOR DOMEINOVERS	11 827 000,00	-	11 827 000,00	10 876 622,48	950 377,52	-
3	HD	STIMULEREN VAN EEN GEDIFFERENTIEERD AANBOD AAN SOCIAALCULTURELE ACTIVITEITEN, GEORGANISEERD OP NIET-COMMERCIELE BASIS, TER BEVORDERING VAN DE ALGEMENE ONTWIKKELING VAN ALLE VOLWASSENEN EN TER VERHOOGING	1 626 000,00	-	1 626 000,00	1 221 077,33	404 922,67	-
3	MA	APPARAATKREDIETEN	107 326 000,00	-	107 326 000,00	106 888 404,17	437 595,83	-
3	ME	ET OP EEN DUURZAME MANIER REALISEREN VAN EEN KWALITEITSVOL, TOEGANKELIJK, (KOSTEN)EFFICIENT, BETROUWBAAR, VEILIG EN GEÏNTEGREERD OPENBAAR VERVOER	13 790 000,00	-	13 790 000,00	13 204 231,00	585 769,00	-
3	MF	STREVEN NAAR EEN DUURZAME VEILIGE MOBILITEIT MET EEN GROTERE VERKEERSVEILIGHEID EN VERKEERSLEEFBAARHEID	126 900 000,00	-	126 900 000,00	8 268 097,60	118 631 902,40	-
3	MH	HET BEHEREN, ONDERHOUDEN EN OPTIMALISEREN VAN HET WEGENPATRIMONIUM EN HET ORGANISEREN VAN HET VERKEER OP DIT WEGENPATRIMONIUM	620 369 000,00	-	620 369 000,00	646 851 155,97	-26 482 155,97	-
3	MI	PROMOTIE EN KWALITATIEVE DIENSTVERLENING VOOR VLOT EN VEILIG VERKEER OP DE WATERWEGEN MET UITBOUW VAN EEN PERFORMANTE INFRASTRUCTUUR, ALSOOK BEVEILIGING TEGEN OVERSTROMINGEN VAN DE WATERWEGEN EN AAN D	273 510 000,00	-	273 510 000,00	197 269 226,96	76 240 773,04	-
3	PA	APPARAATKREDIETEN	863 000,00	-	863 000,00	46 377,80	816 622,20	-
3	PK	INTERNE DIENSTVERLENING VLAAMSE OVERHEID: HR, FACILITEITEN, VASTGOED, OVERHEIDSOOPDRACHTEN, ICT EN AUDIT VLAAMSE OVERHEID	92 576 000,00	-	92 576 000,00	57 290 224,37	35 285 775,63	-
3	QC	RUIJMTELIJKE ORDENING, MILIEU EN NATUUR	733 734 000,00	-	733 734 000,00	403 403 998,83	330 330 001,17	-
3	QD	WOONBELEID	8 605 000,00	-	8 605 000,00	1 041 004,99	7 563 995,01	-
3	QG	ONROEREND ERFGOED	2 515 000,00	-	2 515 000,00	-	2 515 000,00	-
4	CE	FINANCIËLE OPERATIES	206 169 000,00	-	206 169 000,00	70 201 449,93	135 967 550,07	-

definitief

UITVOERING VAN DE UITGAVENBEGROTING VLAAMSE GEMEENSCHAP: VRK

Variable kredieten VAK (1)

Jaar	Begrotings-artikel	Afdeling	Aard	VAK Huidig Jaar	Overdracht VAK (onbelast saldo)	Totaal VAK	Overdracht verbintenissen	Verbintenissen	Onbelast saldo VAK	Over te dragen verbintenissen
2019	CB0-1CAG4Z2-LO	1	4	54 982,09	1 964 755,62	2 019 737,71	-	58 386,20	1 961 351,51	-
2019	CB0-1CCG4CA-WT	1	4	204 529,58	224 630,40	429 159,98	79 043,25	72 918,23	356 241,75	24 200,00
2019	CE0-1CAG4Z2-LO	1	4	392 546,14	281 906,36	674 452,50	-	184 194,41	490 258,09	-
2019	CE0-1CDG4DE-WT	1	4	-310 169,56	533 781,64	223 612,08	-	38 612,08	185 000,00	-
2019	CE0-1CDG4DX-IS	1	4	3 066 103,30	-	3 066 103,30	-	3 066 103,30	-	-
2019	CE0-1CDG4DY-IS	1	4	4 845 890,98	-	4 845 890,98	-	4 845 890,98	-	-
2019	DB0-1DAX4Z2-LO	1	4	222 299,89	198 740,84	421 040,73	-	223 439,08	197 601,65	-
2019	DB0-1DDA4BG-WT	1	4	-	18 163,65	18 163,65	-	-	18 163,65	-
2019	DB0-1DEA4ED-WT	1	4	404 311,39	1 202 829,60	1 607 140,99	4 999,99	398 100,00	1 209 040,99	44 999,99
2019	DB0-1DE4IC-WT	1	4	1 803,01	191 531,79	193 334,80	8 882,38	6 235,94	187 098,86	931,71
2019	EB0-1EA4AZ2-LO	1	4	121 391,29	566 910,91	688 302,20	-	88 805,36	599 496,84	-
2019	EB0-1EBB4AC-WT	1	4	189 275,09	2 297 214,24	2 486 489,33	343 625,23	287 079,42	2 199 409,91	270 042,68
2019	EB0-1ECB4BA-WT	1	4	9 999 993,48	-	9 999 993,48	-	9 999 993,48	-	-
2019	EB0-1EEB4HU-IS	1	4	20 000,00	-	20 000,00	20 000,00	-	20 000,00	-
2019	ECO-1EAB4Z2-LO	1	4	696 871,23	2 694 080,11	3 390 951,34	-	403 156,17	2 987 795,17	-
2019	ECO-1EAB4Z-WT	1	4	699 291,98	971 014,88	1 670 306,86	52 215,06	230 195,86	1 440 111,00	41 699,74
2019	ECO-1ECB4BA-WT	1	4	14 198 640,63	10 056 931,53	24 255 572,16	-	21 026 765,75	3 228 806,41	-
2019	FB0-1FAD4Z2-LO	1	4	1 486 914,44	1 017 176,07	2 504 090,51	-	2 321 701,55	182 388,96	-
2019	FB0-1FGD4GM-WT	1	4	493 374,14	6 815 265,75	7 308 639,89	420 747,15	935 811,82	6 372 828,07	532 067,34
2019	FC0-1FDD4DG-WT	1	4	81 697 321,97	1 099 307,44	82 796 629,41	7 615,89	66 646 260,91	36 150 368,50	7 615,89
2019	FC0-1FFD4CA-WT	1	4	22 843 696,35	16 275 328,16	39 119 024,51	-	19 300 616,28	19 818 408,23	11 934,72
2019	FD0-1FED4EA-IS	1	4	6 609 335,24	6 029 541,67	12 638 876,91	-	296 350,84	12 342 526,07	-
2019	FD0-1FFD4FA-WT	1	4	2 668 990,49	13 268,69	2 682 259,18	-	-	2 682 259,18	-
2019	FD0-1FGD4GL-WT	1	4	675 486,19	58 035,76	733 521,95	6 141,28	684 896,24	48 625,71	4 899,79
2019	FD0-1FGD4HA-WT	1	4	5 826 356,42	3 849 787,98	9 676 144,40	-	96 364,67	9 579 779,73	-
2019	FH0-1FGE4AH-WT	1	4	-	-	-	0,02	-	-	0,02
2019	GB0-1GAF4ZY-LO	1	4	531 423,34	132 950,37	664 373,71	-	508 831,13	155 542,58	-
2019	GB0-1GAF4Z2-LO	1	4	226 785,35	388 152,77	614 938,12	-	6 635,71	608 302,41	-
2019	GB0-1GCF4BA-WT	1	4	414 899,52	100 464,38	515 363,90	-	-	100 464,38	-
2019	GE0-1GDF4JA-WT	1	4	321 140,22	6 058 778,26	6 479 918,48	674 545,58	2 084 193,22	4 395 484,56	1 235 670,21
2019	HBO-1HAX4Z2-LO	1	4	-	196 759,55	196 759,55	-	249 739,93	268 159,84	-
2019	HBO-1HBA4AA-WT	1	4	-	719 850,16	719 850,16	77 792,10	145 223,74	574 626,42	25 625,43
2019	HBO-1HBA4AD-LO	1	4	12 000,00	-	12 000,00	-	6 632,95	5 367,05	-
2019	HBO-1HBA4AD-WT	1	4	116 594,38	-	116 594,38	-	91 559,54	25 034,84	-
2019	HBO-1HCA4CD-WT	1	4	42 986,04	54 714,03	97 700,07	22 200,28	51 541,30	46 158,77	11 848,81
2019	HBO-1HCA4DE-WT	1	4	103 609,53	945 657,42	1 049 266,95	36 649,80	205 491,68	843 775,27	37 733,54
2019	HBO-1HCA4EB-WT	1	4	104 905,53	17 672,43	122 577,96	-	122 577,96	-	-
2019	HBO-1HCA4E-WT	1	4	2 505,00	79 630,05	82 135,05	9 720,26	80 989,96	1 145,09	4 409,85
2019	HDO-1HCA4DE-WT	1	4	-	-	-	-78,34	-	-	-78,34
2019	JBO-1JAB4Z2-LO	1	4	180 306,33	91 706,78	272 013,11	-	66 190,73	205 822,38	-
2019	JBO-1JAB4Z-WT	1	4	927,66	283 171,18	284 098,84	43 353,33	1 409,38	282 689,46	1 647,24
2019	JBO-1JDB4AD-WT	1	4	5 873 626,62	1 799 465,46	7 673 092,08	-	-1 031 263,52	8 704 355,60	-
2019	KBO-1KAB4Z2-LO	1	4	267 637,06	1 560 760,18	1 828 397,24	-	66 731,49	1 761 665,75	-
2019	KBO-1KAB4Z-WT	1	4	20 175,31	63 592,08	83 767,39	-20,16	20 397,45	63 369,94	3 737,54
2019	KBO-1KDA4Z-PR	1	4	-	0,06	0,06	-0,04	-	0,06	-0,04
2019	KBO-1KDB4AC-WT	1	4	70 750,00	51 650,48	122 400,48	18 875,99	-	122 400,48	18 395,02
2019	KBO-1KDB4BB-WT	1	4	-	301 298,40	301 298,40	-	-	301 298,40	-
2019	KBO-1KDB4BC-WT	1	4	418 886,52	196 132,91	615 019,43	-	368 540,93	246 478,50	115 061,53
2019	KBO-1KDB4BD-WT	1	4	92 640,00	344 747,99	437 387,99	6 627,10	160 499,98	276 888,01	35 807,57
2019	KBO-1KDB4BF-WT	1	4	2 040 450,61	372 755,32	2 413 205,93	434 602,22	1 184 227,11	1 228 978,82	328 937,07
2019	KBO-1KDB4BV-IS	1	4	332 244,14	886 074,90	1 218 319,04	221 801,51	871 511,11	346 807,93	276 036,28
2019	KCO-1KDH4AH-WT	1	4	-	-	-	-0,05	-	-	-0,05
2019	KCO-1KEA4Z-PR	1	4	-	0,01	0,01	-	-	-	0,01
2019	MBO-1MAH4Z2-LO	1	4	5 653 170,66	1 803 967,18	7 457 137,84	-	5 716 086,79	1 741 051,05	-
2019	MBO-1MHH4ANA-WT	1	4	48 094 067,91	100 527 100,29	148 621 168,20	33 729 080,95	30 056 693,91	118 564 474,29	55 177 933,61
2019	MBO-1MHH4ANW-IS	1	4	5 000 000,00	-	5 000 000,00	-	5 000 000,00	-	-
2019	MBO-1MHH4ANX-IS	1	4	5 000 000,00	-	5 000 000,00	-	5 000 000,00	-	-
2019	MBO-1MHH4ANY-IS	1	4	8 125 000,00	-	8 125 000,00	-	8 118 000,00	7 000,00	1 623 600,00
2019	MDO-1MAH4Z2-LO	1	4	-	69 627,20	69 627,20	-	18 204,09	51 423,11	-
2019	PA0-1PAX4Z2-LO	1	4	199 602,93	882 876,73	1 082 479,66	-	26 336,23	1 056 143,43	-
2019	PA0-1PEA4BA-WT	1	4	2 454,94	89 522,50	91 977,44	-	-	91 977,44	-
2019	PB0-1PAC4Z2-LO	1	4	92 079,14	666 744,17	758 823,31	-	31 286,66	727 536,65	-
2019	PC0-1PAA4Z2-LO	1	4	-	235 832,17	235 832,17	-	56 822,12	179 010,05	-
2019	PD0-1PAE4Z2-LO	1	4	34 171,34	-	34 171,34	-	-	34 171,34	-
2019	PD0-1PAE4Z-WT	1	4	474 300,40	932 321,71	1 406 622,11	19 270,81	329 881,62	1 076 740,49	156 506,40
2019	PG0-1PAC4Z2-LO	1	4	138 747,70	206 225,12	344 972,82	-	100 004,66	244 968,16	-
2019	PH0-1PAA4Z2-LO	1	4	535 213,03	830 021,28	1 365 234,31	-	1 365 234,31	-	-
2019	PH0-1PAA4Z-WT	1	4	37 000,00	-	37 000,00	-	37 000,00	-	-
2019	PH0-1PKA4PA-WT	1	4	3 232 056,37	409 007,39	3 641 063,76	672 177,70	1 437 079,81	2 203 983,95	1 299 856,08
2019	PH0-1PKA4QB-WT	1	4	35 068 036,59	23 089 296,41	58 157 333,00	16 536 675,42	8 569 896,91	49 587 436,09	16 390 576,26
2019	PH0-1PKA4OJ-WT	1	4	425 097,03	-	425 097,03	-	425 097,03	-	122 806,00
2019	PJ0-1PAC4Z2-LO	1	4	537 844,95	2 391 735,44	2 929 580,39	-	270 784,45	2 658 795,94	-
2019	PJ0-1PAC4Z-WT	1	4	-	39 957,76	39 957,76	296 311,30	22 025,70	17 932,06	144 354,71
2019	QBO-1QAX4Z2-LO	1	4	434 829,98	1 166 574,87	1 601 404,85	-	127 128,63	1 474 276,22	-
2019	QBO-1QCE4NE-WT	1	4	4 704 836,78	3 595 513,77	8 300 350,55	13 172 104,74	7 799 195,15	501 155,40	15 324 512,46
2019	QBO-1QCE4NI-PA	1	4	502 722,25	531 683,84	1 034 406,09	-	850 000,00	184 406,09	-
2019	QBO-1QCE4NI-WT	1	4	-	257 186,25	257 186,25	-	-	257 186,25	-
2019	QBO-1QCE4NY-IS	1	4	104 843,70	348 188,74	453 032,44	-	350 605,45	102 426,99	350 605,45
2019	QBO-1QCE4OD-LE	1	4	-	306 714,23	306 714,23	-	306 714,23	-	-
2019	QBO-1QCE4OD-WT	1	4	-58 530,10	113 051,12	54 521,02	180 005,82	-4 121,14	58 642,16	83 068,65
2019	QBO-1QCE4OE-WT	1	4	872 526,00	2 847 249,62	3 719 775,62	31 305,79	70 724,50	3 649 051,12	57 699,58
2019	QBO-1QCE4OF-WT	1	4	382 011,68	568 354,13	950 365,81	-	254 381,16	695 984,65	206 476,27
2019	QBO-1QEE4KF-LE	1	4	35 290,48	-	35 290,48	-	-	35 290,48	-
2019	QBO-1QEE4KF-WT	1	4	122 024,91	-	122 024,91	-	86 474,77	35 550,14	35 732,82
2019	QBO-1QFD4MB-WT	1	4	1 716 527,27	842 921,46	2 559 448,73	44 770,00	-	2 559 448,73	-
2019	QBO-1QHE4IB-WT	1	4	-69 625 819,66	222 075 125,12	152 449 305,46	5 073 745,40	33 294 686,23	119 154 619,23	26 310 583,40
2019	QBO-1QHE4IG-IS	1	4	4 000 000,00	-	4 000 000,00	-	4 000 000,00	-	-
2019	QBO-1QHE4IH-IS	1	4	2 500 000,00	-	2 500 000,00	-	2 500 000,00	-	-
2019	QBO-1QHE4IJ-IS	1	4	12 500 000,00	-	12 500 000,00	-	12 500 000,00	-	-
2019	QBO-1QHE4IK-IS	1	4	53 300 000,00	-	53 300 000,00	-	53 300 000,00	-	-
2019	QBO-1QHE4IL-IS	1	4	3 500 000,00	-	3 500 000,00	-	3 500 000,00	-	-
2019	QBO-1QHE4IM-IS	1	4	1 000 000,00	-	1 000 000,00	-	1 000 000,00	-	-
2019	QBO-1QHE4IO-IS	1	4	6 500 000,00	-	6 500 000,00	-	6 500 000,00	-	-
2019	QBO-1QHE4IQ-IS	1	4	32 882 000,00	-	32 882 000,00	-	32 882 000,00	-	-
2019	QBO-1QHE4IR-IS	1	4	33 300 000,00	-	33 300 000,00	-			

Nr.	316380841				VO 11c					
definitief										
2019	QC0-1QCE4FG-WT	1	4	20 162,00	161 006,33	181 168,33	-	60 960,00	120 208,33	-
2019	QD0-1QAE4Z-LO	1	4	902 879,44	83 725,35	986 604,79	-	725 814,20	260 790,59	-
2019	QD0-1QCE4FB-WT	1	4	1 361 493,65	1 737 676,45	3 099 170,10	1 034 811,03	1 887 213,74	1 211 956,36	1 512 788,34
2019	QD0-1QCE4FC-WT	1	4	291 777,91	423 749,19	715 527,10	1 424 232,78	712 792,87	2 734,23	1 453 426,15
2019	QD0-1QCE4FD-WT	1	4	4 357 591,87	524 044,38	4 881 636,25	16 999 640,26	4 783 054,02	98 582,23	15 555 488,29
2019	QD0-1QCE4FE-LO	1	4	34 000,00	-	34 000,00	-	33 345,78	654,22	-
2019	QD0-1QCE4FE-WT	1	4	2 002 310,66	1 163 367,27	3 165 677,93	521 446,73	745 037,53	2 420 640,40	586 320,59
2019	QD0-1QCE4FY-IS	1	4	1 315 000,00	-	1 315 000,00	-	1 314 689,20	310,80	-
2019	QE0-1QEE4KE-LE	1	4	267 522,81	-	267 522,81	-	267 522,81	-	-
2019	QE0-1QEE4KE-LO	1	4	332 919,45	-	332 919,45	-	332 919,45	-	-
2019	QE0-1QEE4KE-WT	1	4	35 259 367,95	27 704 510,48	62 963 878,43	38 141 782,26	21 985 887,01	40 977 991,42	49 362 256,93
2019	QE0-1QEE4KG-WT	1	4	104 423 532,29	68 353 528,36	172 777 060,65	13 102,05	100 349 900,00	72 427 160,65	10 068,45
2019	QE0-1QEE4KJ-WT	1	4	37 800 000,00	6 516 000,00	44 316 000,00	-	35 664 177,46	8 651 822,54	30 398 543,27
2019	QE0-1QEE4KK-PA	1	4	15 500 000,00	-	15 500 000,00	-	-	15 500 000,00	-
2019	QE0-1QEE4KS-IS	1	4	6 285 000,00	-	6 285 000,00	-	6 285 000,00	-	-
2019	QF0-1QAG4Z-LO	1	4	59 022,12	23 345,05	82 367,17	-	63 368,34	18 998,83	-
2019	QF0-1QDG4PB-WT	1	4	340 649,12	4 680 112,93	5 020 762,05	-	172 192,05	4 848 570,00	-
2019	QF0-1QDG4RB-WT	1	4	973 945,42	5 158 136,51	6 132 081,93	-6 741,11	340 075,40	5 792 006,53	89 701,47
2019	QF0-1QDG4TB-WT	1	4	432 026,83	7 499 037,02	7 931 063,85	537 198,43	649 437,86	7 281 625,99	656 376,62
2019	QG0-1QAG4Z-LO	1	4	20 648,26	-	20 648,26	-	18 672,99	1 975,27	-
2019	QG0-1QGG4AB-WT	1	4	402 564,86	3 459 721,46	3 862 286,32	2 082,13	353 276,84	3 509 009,48	186 708,38
Totaal VRK VAK				689 618 249,84	563 320 947,53	1 252 939 197,37	131 029 128,86	660 041 603,98	592 897 593,39	220 129 213,73

Variabele kredieten VEK (1)

Jaar	Begrotingsartikel	AFD	Aard	VEK Huidig Jaar	Overdracht VEK	Totaal VEK	Verplichtingen	Saldo VEK
2019	CB0-1CAG4Z-LO	1	4	54 982,09	1 964 755,62	2 019 737,71	58 386,20	1 961 351,51
2019	CB0-1CCG4CA-WT	1	4	204 529,58	303 673,65	508 203,23	127 761,48	380 441,75
2019	CE0-1CAG4Z-LO	1	4	392 546,14	281 906,36	674 452,50	184 194,41	490 258,09
2019	CE0-1CDG4DE-WT	1	4	-310 169,56	533 781,64	223 612,08	38 612,08	185 000,00
2019	CE0-1CDG4DX-IS	1	4	3 066 103,30	-	3 066 103,30	-	-
2019	CE0-1CDG4DY-IS	1	4	4 845 890,98	-	4 845 890,98	4 845 890,98	-
2019	DB0-1DAX4Z-LO	1	4	222 299,89	198 740,84	421 040,73	223 439,08	197 601,65
2019	DB0-1DDA4BG-WT	1	4	-	18 163,65	18 163,65	-	18 163,65
2019	DB0-1DEA4ED-WT	1	4	404 311,39	1 207 829,59	1 612 140,98	358 100,00	1 254 040,98
2019	DB0-1DGE4IC-WT	1	4	1 803,01	200 414,20	202 217,21	14 186,61	188 030,60
2019	EB0-1EAB4Z-LO	1	4	121 391,29	566 910,91	688 302,20	88 805,36	599 496,84
2019	EB0-1EBB4AC-WT	1	4	189 275,09	2 660 839,47	2 850 114,56	360 661,97	2 489 452,59
2019	EB0-1ECB4BA-WT	1	4	9 999 993,48	-	9 999 993,48	9 999 993,48	-
2019	EB0-1EEB4HU-IS	1	4	20 000,00	-	20 000,00	-	20 000,00
2019	EC0-1EAB4Z-LO	1	4	696 871,23	2 694 080,11	3 390 951,34	403 156,17	2 987 795,17
2019	EC0-1EAB4Z-WT	1	4	699 291,98	1 058 463,40	1 757 755,38	240 711,18	1 517 044,20
2019	EC0-1ECB4BA-WT	1	4	14 198 640,63	10 056 931,53	24 255 572,16	21 026 765,75	3 228 806,41
2019	FBO-1FAD4Z-LO	1	4	1 486 914,44	1 017 176,07	2 504 090,51	2 321 701,55	182 388,96
2019	FBO-1FGD4GM-WT	1	4	493 374,14	7 236 012,90	7 729 387,04	824 491,63	6 904 895,41
2019	FC0-1FDD4DG-WT	1	4	81 697 321,97	1 106 923,33	82 804 245,30	46 646 260,91	36 157 984,39
2019	FC0-1FFD4CA-WT	1	4	22 843 696,35	16 275 328,16	39 119 024,51	19 288 681,56	19 830 342,95
2019	FDO-1FED4EA-IS	1	4	6 609 335,24	6 029 541,67	12 638 876,91	296 350,84	12 342 526,07
2019	FDO-1FFD4FA-WT	1	4	2 668 990,49	13 268,69	2 682 259,18	-	2 682 259,18
2019	FDO-1FGD4GL-WT	1	4	675 486,19	64 177,07	739 663,26	686 137,73	53 525,53
2019	FDO-1FGD4HA-WT	1	4	5 826 356,42	3 849 787,98	9 676 144,40	96 364,67	9 579 779,73
2019	GBO-1GAF4ZY-LO	1	4	531 423,34	132 950,37	664 373,71	508 831,13	155 542,58
2019	GBO-1GAF4Z-LO	1	4	226 785,35	388 152,77	614 938,12	6 635,71	608 302,41
2019	GBO-1GCF4BA-WT	1	4	-	100 464,38	100 464,38	-	100 464,38
2019	GEO-1GDF4JA-WT	1	4	414 899,52	6 733 323,84	7 148 223,36	1 523 068,59	5 625 154,77
2019	HBO-1HAX4Z-LO	1	4	321 140,22	196 759,55	517 899,77	249 739,93	268 159,84
2019	HBO-1HBA4AA-WT	1	4	-	797 642,26	797 642,26	197 390,41	600 251,85
2019	HBO-1HBA4AD-LO	1	4	12 000,00	-	12 000,00	6 632,95	5 367,05
2019	HBO-1HBA4AD-WT	1	4	116 594,38	-	116 594,38	91 559,54	25 034,84
2019	HBO-1HCA4CD-WT	1	4	42 986,04	76 914,31	119 900,35	61 892,77	58 007,58
2019	HBO-1HCA4DE-WT	1	4	103 609,53	982 307,22	1 085 916,75	204 407,94	881 508,81
2019	HBO-1HCA4EB-LO	1	4	104 905,53	17 672,43	122 577,96	122 577,96	-
2019	HBO-1HCA4EB-WT	1	4	2 505,00	89 350,31	91 855,31	86 300,37	5 554,94
2019	JBO-1JAB4Z-LO	1	4	180 306,33	91 706,78	272 013,11	66 190,73	205 822,38
2019	JBO-1JAB4Z-WT	1	4	927,66	326 524,51	327 452,17	43 115,47	284 336,70
2019	JBO-1JDB4AD-WT	1	4	5 873 626,62	1 799 465,46	7 673 092,08	-1 031 263,52	8 704 355,60
2019	KBO-1KAB4Z-LO	1	4	267 637,06	1 560 760,18	1 828 397,24	66 731,49	1 761 665,75
2019	KBO-1KAB4Z-WT	1	4	20 175,31	63 571,92	83 747,23	16 639,75	67 107,48
2019	KBO-1KDB4AC-WT	1	4	70 750,00	70 526,47	141 276,47	480,97	140 795,50
2019	KBO-1KDB4BB-WT	1	4	-	301 298,40	301 298,40	-	301 298,40
2019	KBO-1KDB4BC-WT	1	4	418 886,52	196 132,91	615 019,43	253 479,40	361 540,03
2019	KBO-1KDB4BD-WT	1	4	92 640,00	351 375,09	444 015,09	131 319,51	312 695,58
2019	KBO-1KDB4BF-WT	1	4	2 040 450,61	807 357,54	2 847 808,15	1 289 892,26	1 557 915,89
2019	KBO-1KDB4BV-IS	1	4	332 244,14	1 107 876,41	1 440 120,55	817 276,34	622 844,21
2019	MBO-1MAH4Z-LO	1	4	5 653 170,66	1 803 967,18	7 457 137,84	5 716 086,79	1 741 051,05
2019	MBO-1MHH4NA-WT	1	4	48 094 067,91	134 256 181,24	182 350 249,15	8 607 841,25	173 742 407,90
2019	MBO-1MHH4NW-IS	1	4	5 000 000,00	-	5 000 000,00	5 000 000,00	-
2019	MBO-1MHH4NX-IS	1	4	5 000 000,00	-	5 000 000,00	5 000 000,00	-
2019	MBO-1MHH4NY-IS	1	4	8 125 000,00	-	8 125 000,00	6 494 400,00	1 630 600,00
2019	MDO-1MAH4Z-LO	1	4	-	69 627,20	69 627,20	18 204,09	51 423,11
2019	PA0-1PAX4Z-LO	1	4	199 602,93	882 876,73	1 082 479,66	26 336,23	1 056 143,43
2019	PA0-1PEA4BA-WT	1	4	2 454,94	89 522,54	91 977,48	-	91 977,48
2019	PB0-1PAC4Z-LO	1	4	92 079,14	666 744,17	758 823,31	31 286,66	727 536,65
2019	PC0-1PAA4Z-LO	1	4	-	235 832,17	235 832,17	56 822,12	179 010,05
2019	PD0-1PAE4Z-LO	1	4	34 171,34	-	34 171,34	-	34 171,34
2019	PD0-1PAE4Z-WT	1	4	474 300,40	951 592,51	1 425 892,91	192 646,03	1 233 246,88
2019	PG0-1PAC4Z-LO	1	4	138 747,70	206 225,12	344 972,82	100 004,66	244 968,16
2019	PH0-1PAA4Z-LO	1	4	535 213,03	830 021,28	1 365 234,31	1 365 234,31	-
2019	PH0-1PAA4Z-WT	1	4	37 000,00	-	37 000,00	37 000,00	-
2019	PH0-1PKA4PA-WT	1	4	3 232 056,37	1 081 184,87	4 313 241,24	809 401,43	3 503 839,81
2019	PH0-1PKA4QA-WT	1	4	35 068 036,59	39 618 961,60	74 686 998,19	8 715 996,07	65 971 002,12
2019	PH0-1PKA4QB-WT	1	4	425 097,03	116 786,53	541 883,56	419 077,56	122 806,00
2019	PJ0-1PAC4Z-LO	1	4	537 844,95	2 391 735,44	2 929 580,39	270 784,45	2 658 795,94
2019	PJ0-1PAC4Z-WT	1	4	-	336 269,06	336 269,06	173 982,29	162 286,77
2019	QBO-1QAX4Z-LO	1	4	434 829,98	1 166 574,87	1 601 404,85	127 128,63	1 474 276,22
2019	QBO-1QCE4NE-WT	1	4	4 704 836,78	16 767 618,51	21 472 455,29	5 646 787,43	15 825 667,86
2019	QBO-1QCE4NI-PA	1	4	502 722,25	531 683,84			

Nr.	316380841							VO 11c
definitief								
2019	Q80-1QFD4MB-WT	1	4	1 716 527,27	887 691,46	2 604 218,73	44 770,00	2 559 448,73
2019	Q80-1QHE4IB-WT	1	4	-69 625 819,66	227 148 870,52	157 523 050,86	12 057 848,23	145 465 202,63
2019	Q80-1QHE4IG-IS	1	4	4 000 000,00	-	4 000 000,00	4 000 000,00	-
2019	Q80-1QHE4IH-IS	1	4	2 500 000,00	-	2 500 000,00	2 500 000,00	-
2019	Q80-1QHE4IJ-IS	1	4	12 500 000,00	-	12 500 000,00	12 500 000,00	-
2019	Q80-1QHE4IK-IS	1	4	53 300 000,00	-	53 300 000,00	53 300 000,00	-
2019	Q80-1QHE4IL-IS	1	4	3 500 000,00	-	3 500 000,00	3 500 000,00	-
2019	Q80-1QHE4IM-IS	1	4	1 000 000,00	-	1 000 000,00	1 000 000,00	-
2019	Q80-1QHE4IO-IS	1	4	6 500 000,00	-	6 500 000,00	6 500 000,00	-
2019	Q80-1QHE4IQ-IS	1	4	32 882 000,00	-	32 882 000,00	32 882 000,00	-
2019	Q80-1QHE4IR-IS	1	4	33 300 000,00	-	33 300 000,00	33 300 000,00	-
2019	Q80-1QHE4IS-IS	1	4	7 300 000,00	-	7 300 000,00	7 300 000,00	-
2019	Q80-1QHE4IT-IS	1	4	1 500 000,00	-	1 500 000,00	1 500 000,00	-
2019	Q80-1QHE4IU-IS	1	4	11 000 000,00	-	11 000 000,00	11 000 000,00	-
2019	Q80-1QHE4IV-IS	1	4	17 900 000,00	-	17 900 000,00	17 900 000,00	-
2019	Q80-1QHE4IW-IS	1	4	7 280 000,00	-	7 280 000,00	7 280 000,00	-
2019	Q80-1QHE4IX-IS	1	4	25 920 000,00	-	25 920 000,00	25 920 000,00	-
2019	Q80-1QHE4IY-IS	1	4	36 730 000,00	-	36 730 000,00	36 724 502,81	5 497,19
2019	QCO-1QCE4FG-WT	1	4	20 162,00	160 940,74	181 102,74	60 960,00	120 142,74
2019	QDO-1QAE4ZZ-LO	1	4	902 879,44	83 725,35	986 604,79	725 814,20	260 790,59
2019	QDO-1QCE4FB-WT	1	4	1 361 493,65	2 753 620,98	4 115 114,63	1 409 236,43	2 705 878,20
2019	QDO-1QCE4FC-WT	1	4	291 777,91	1 848 464,40	2 140 242,31	683 599,50	1 456 642,81
2019	QDO-1QCE4FD-WT	1	4	4 357 591,87	17 523 684,64	21 881 276,51	6 227 205,99	15 654 070,52
2019	QDO-1QCE4FE-LO	1	4	34 000,00	-	34 000,00	33 345,78	654,22
2019	QDO-1QCE4FE-WT	1	4	2 002 310,66	1 684 814,00	3 687 124,66	680 163,67	3 006 960,99
2019	QDO-1QCE4FY-IS	1	4	1 315 000,00	-	1 315 000,00	1 314 689,20	310,80
2019	QEO-1QEE4KE-LE	1	4	267 522,81	-	267 522,81	267 522,81	-
2019	QEO-1QEE4KE-LO	1	4	332 919,45	-	332 919,45	332 919,45	-
2019	QEO-1QEE4KE-WT	1	4	35 259 367,95	65 846 292,80	101 105 660,75	10 765 412,34	90 340 248,41
2019	QEO-1QEE4KG-WT	1	4	104 423 532,29	68 366 630,40	172 790 162,69	100 352 933,60	72 437 229,09
2019	QEO-1QEE4KJ-WT	1	4	37 800 000,00	6 516 000,00	44 316 000,00	5 265 634,19	39 050 365,81
2019	QEO-1QEE4KK-PA	1	4	15 500 000,00	-	15 500 000,00	-	15 500 000,00
2019	QEO-1QEE4KS-IS	1	4	6 285 000,00	-	6 285 000,00	6 285 000,00	-
2019	QFO-1QAG4ZZ-LO	1	4	59 022,12	23 345,05	82 367,17	63 368,34	18 998,83
2019	QFO-1QDG4PB-WT	1	4	340 649,12	4 680 112,93	5 020 762,05	172 192,05	4 848 570,00
2019	QFO-1QDG4RB-WT	1	4	973 945,42	5 151 395,40	6 125 340,82	243 632,82	5 881 708,00
2019	QFO-1QDG4TB-WT	1	4	432 026,83	8 038 485,45	8 470 512,28	530 259,67	7 940 252,61
2019	QGO-1QAG4ZZ-LO	1	4	20 648,26	-	20 648,26	18 672,99	1 975,27
2019	QGO-1QGG4AB-WT	1	4	402 564,86	3 461 803,60	3 864 368,46	168 650,59	3 695 717,87
Totaal VRK VEK				689 582 517,02	694 362 178,21	1 383 944 695,23	570 941 519,11	813 003 176,12

(1) Enkel van toepassing voor Ministerie Vlaamse Gemeenschap

Totaal per Beleidsdomein VRK VAK

BD	Beleidsdomein	VAK Huidig Jaar	Overdracht VAK (onbelast saldo)	Totaal VAK	Overdracht verbintenissen	Verbintenissen	Onbelast saldo VAK	Over te dragen verbintenissen
H	Cultuur, Jeugd, Sport en Media	703 740,70	2 014 283,64	2 718 024,34	146 284,10	953 757,06	1 764 267,28	79 539,29
E	Economie, Wetenschap en Innovatie	25 925 463,70	16 586 151,67	42 511 615,37	415 840,29	32 035 996,04	10 475 619,33	311 742,42
C	Financiën en Begroting	8 253 882,53	3 005 074,02	11 258 956,55	79 043,25	8 266 105,20	2 992 851,35	24 200,00
D	internationaal Vlaanderen	628 414,29	1 611 265,88	2 239 680,17	13 882,37	627 775,02	1 611 905,15	45 931,70
P	Kanselarij en Bestuur	40 776 604,42	29 773 540,68	70 550 145,10	17 641 221,76	12 671 449,50	57 878 695,60	18 114 099,45
K	Landbouw en Visserij	3 242 783,64	3 777 012,32	7 019 795,96	681 886,58	2 671 908,07	4 347 887,89	777 974,93
M	Mobiliteit en Openbare Werken	71 872 238,57	102 400 694,67	174 272 933,24	33 729 080,95	53 908 984,79	120 363 948,45	56 801 533,61
Q	Omgeving	408 685 677,93	360 140 523,93	768 826 201,86	77 169 486,31	476 987 629,34	291 838 572,52	142 180 357,12
F	Onderwijs en Vorming	122 301 475,24	35 157 711,52	157 459 186,76	434 504,34	70 282 002,31	87 177 184,45	556 517,76
G	Welzijn, Volksgezondheid en Gezin	1 173 108,21	6 680 345,78	7 853 453,99	674 545,58	2 599 660,06	5 253 793,93	1 235 670,21
J	Werk en Sociale Economie	6 054 860,61	2 174 343,42	8 229 204,03	43 353,33	-963 663,41	9 192 867,44	1 647,24

Totaal per Beleidsdomein VRK VEK

BD	Beleidsdomein	VEK Huidig Jaar	Overdracht VEK	Totaal VEK	Verplichtingen	Saldo VEK
H	Cultuur, Jeugd, Sport en Media	703 740,70	2 160 646,08	2 864 386,78	1 020 501,87	1 843 884,91
E	Economie, Wetenschap en Innovatie	25 925 463,70	17 037 225,42	42 962 689,12	32 140 093,91	10 822 595,21
C	Financiën en Begroting	8 253 882,53	3 084 117,27	11 337 999,80	8 320 948,45	3 017 051,35
D	internationaal Vlaanderen	628 414,29	1 625 148,28	2 253 562,57	595 725,69	1 657 836,88
P	Kanselarij en Bestuur	40 776 604,42	47 407 752,02	88 184 356,44	12 198 571,81	75 985 784,63
K	Landbouw en Visserij	3 242 783,64	4 458 898,92	7 701 682,56	2 575 819,72	5 125 862,84
M	Mobiliteit en Openbare Werken	71 872 238,57	136 129 775,62	208 002 014,19	30 836 532,13	177 165 482,06
Q	Omgeving	408 649 945,11	437 293 810,62	845 943 755,73	411 976 758,53	433 966 997,20
F	Onderwijs en Vorming	122 301 475,24	35 592 215,87	157 893 691,11	70 159 988,89	87 733 702,22
G	, Volksgezondheid en Gezin	1 173 108,21	7 354 891,36	8 527 999,57	2 038 535,43	6 489 464,14
J	Werk en Sociale Economie	6 054 860,61	2 217 696,75	8 272 557,36	-921 957,32	9 194 514,68

definitief

UITVOERING VAN DE UITGAVENBEGROTING VLAAMSE GEMEENSCHAP: VRK

Variabele kredieten VAK (1)

Jaar	PR	Omschrijving Programma	VAK Huidig Jaar	Overdracht VAK (onbelast saldo)	Totaal VAK	Overdracht verbintenissen	Verbindenissen	Onbelast saldo VAK	Over te dragen verbintenissen
2019	CA	APPARAATKREDIETEN	447 528,23	2 246 661,98	2 694 190,21	-	242 580,61	2 451 609,60	-
2019	CC	BUDGETTAIR BELEID	204 529,58	224 630,40	429 159,98	79 043,25	72 918,23	356 241,75	24 200,00
2019	CD	FISCALITEIT	7 601 824,72	533 781,64	8 135 606,36	-	7 950 606,36	185 000,00	-
2019	DA	APPARAATKREDIETEN	222 299,89	198 740,84	421 040,73	-	223 439,08	197 601,65	-
2019	DD	BEHARTIGING VAN DE INTERNATIONALE BELANGEN VAN VLAANDEREN	-	18 163,65	18 163,65	-	-	18 163,65	-
2019	DE	BESTRIJDING VAN DE STRUCTURELE ARMOEDE IN DE WERELD EN HET DICHTEN VAN DE NOORD-ZUIDKLOOF	404 311,39	1 202 829,60	1 607 140,99	4 999,99	398 100,00	1 209 040,99	44 999,99
2019	DG	DUURZAME ONTWIKKELING EN DE PROMOTIE VAN VLAANDEREN-BRUSSEL ALS TOERISTISCHE TOPBESTEMMING	1 803,01	191 531,79	193 334,80	8 882,38	6 235,94	187 098,86	931,71
2019	EA	APPARAATKREDIETEN	1 517 554,50	4 232 005,90	5 749 560,40	52 215,06	722 157,39	5 027 403,01	41 699,74
2019	EB	PROVISIES	189 275,09	2 297 214,24	2 486 489,33	343 625,23	287 079,42	2 199 409,91	270 042,68
2019	EC	EEN DUURZAAM ECONOMISCH WEEFSEL, HET FACILITEREN VAN ONDERNEMERSCHAP	24 198 634,11	10 056 931,53	34 255 565,64	-	31 026 759,23	3 228 806,41	-
2019	EE	WETENSCHAPPELIJK ONDERZOEK: EXCELLENTIE VOOR ALLES	20 000,00	-	20 000,00	20 000,00	-	20 000,00	-
2019	FA	APPARAATKREDIETEN	1 486 914,44	1 017 176,07	2 504 090,51	-	2 321 701,55	182 388,96	-
2019	FD	FINANCIERING VAN HET KLEUTER- EN LEERPLICHTONDERWIJS	81 697 321,97	1 099 307,44	82 796 629,41	7 615,89	46 646 260,91	36 150 368,50	7 615,89
2019	FE	FINANCIERING VAN HET HOGER ONDERWIJS	6 609 335,24	6 029 541,67	12 638 876,91	-	296 350,84	12 342 526,07	-
2019	FF	FINANCIERING VAN HET DEELTIJDS KUNSTONDERWIJS EN HET VOLWASSENENONDERWIJS	25 512 686,84	16 288 596,85	41 801 283,69	-	19 300 616,28	22 500 667,41	11 934,72
2019	FG	ONDERSTEUNING VAN HET ONDERWIJSVELD	6 995 216,75	10 723 089,49	17 718 306,24	426 888,45	1 717 072,73	16 001 233,51	536 967,15
2019	GA	APPARAATKREDIETEN	758 208,69	521 103,14	1 279 311,83	-	515 466,84	763 844,99	-
2019	GC	OP EEN KWALITEITSVOLLE WIJZE DE VOORWAARDEN CREËREN WAARBINNEN HET WELZIJNSNIVEAU VAN DE HUIDIGE EN TOEKOMSTIGE VLAAMSE BEVOLKING KAN BEVORDERD, BEWAAKT, BEHOED OF HERSTELD WORDEN	-	100 464,38	100 464,38	-	-	100 464,38	-
2019	GD	OP EEN KWALITEITSVOLLE WIJZE DE VOORWAARDEN CREËREN WAARBINNEN HET WELZIJNS- EN GEZONDHEIDSNIVEAU VAN DE HUIDIGE EN TOEKOMSTIGE VLAAMSE BEVOLKING KAN BEVORDERD, BEWAAKT, BEHOED OF HERSTELD WORDEN	414 899,52	6 058 778,26	6 473 677,78	674 545,58	2 084 193,22	4 389 484,56	1 235 670,21
2019	HA	APPARAATKREDIETEN	321 140,22	196 759,55	517 899,77	-	249 739,93	268 159,84	-
2019	HB	PROVISIES	128 594,38	719 850,16	848 444,54	77 792,10	243 416,23	605 028,31	25 625,43
2019	HC	ONTWIKKELEN, ONDERSTEUNEN EN OPTIMALISEREN VAN EEN INNOVEREND, TRANSVERSAAL CULTUURBELEID EN VERBINDEN VAN DE DOMEINEN CULTUUR, JEUGD, SPORT EN MEDIA DOOR HET UITWERKEN VAN EEN BELEID VOOR DOMEINOVERSCHRIJDENDE MATERIES	254 006,10	1 097 673,93	1 351 680,03	68 492,00	460 600,90	891 079,13	53 913,86
2019	JA	APPARAATKREDIETEN	181 233,99	374 877,96	556 111,95	43 353,33	67 600,11	488 511,84	1 647,24
2019	JD	BEVORDEREN VAN TRANSITIES NAAR WERK EN FACILITEREN VAN WERK	5 873 626,62	1 799 465,46	7 673 092,08	-	-1 031 263,52	8 704 355,60	-
2019	KA	APPARAATKREDIETEN	287 812,37	1 624 352,26	1 912 164,63	-20,16	87 128,94	1 825 035,69	3 737,54
2019	KD	VOOR EEN DUURZAME EN LEEFBARE LANDBOUW EN VISSERIJ	2 954 971,27	2 152 660,06	5 107 631,33	681 906,73	2 584 779,13	2 522 852,20	774 237,38
2019	MA	APPARAATKREDIETEN	5 653 170,66	1 873 594,38	7 526 765,04	-	5 734 290,88	1 792 474,16	-
2019	MH	HET BEHEREN, ONDERHOUDEN EN OPTIMALISEREN VAN HET WEGENPATRIMONIUM EN HET ORGANISEREN VAN HET VERKEER OP DIT WEGENPATRIMONIUM	66 219 067,91	100 527 100,29	166 746 168,20	33 729 080,95	48 174 693,91	118 571 474,29	56 801 533,61
2019	PA	APPARAATKREDIETEN	2 048 959,49	6 185 714,38	8 234 673,87	315 582,11	2 239 375,75	5 995 298,12	300 861,11
2019	PE	ONDERSTEUNEN VAN DE MINISTER-PRESIDENT EN DE VLAAMSE REGERING VOOR BESLUITVORMING, LANGETERMIJNFOCUS EN TRANSVERSALE SAMENWERKING	2 454,94	89 522,50	91 977,44	-	-	91 977,44	-
2019	PK	INTERNE DIENSTVERLENING VLAAMSE OVERHEID: HR, FACILITES, VASTGOED, OVERHEIDSOOPDRACHTEN, ICT EN AUDIT VLAAMSE OVERHEID	38 725 189,99	23 498 303,80	62 223 493,79	17 325 639,65	10 432 073,75	51 791 420,04	17 813 238,34
2019	QA	APPARAATKREDIETEN	1 417 379,80	1 273 645,27	2 691 025,07	-	934 984,16	1 756 040,91	-
2019	QC	RUIMTELIJKE ORDENING, MILIEU EN NATUUR	15 890 746,40	12 577 785,32	28 468 531,72	33 363 547,15	19 164 592,49	9 303 939,23	35 130 385,78
2019	QD	WOONBELEID	1 746 621,37	17 337 286,46	19 083 907,83	530 457,32	1 161 705,31	17 922 202,52	746 078,09
2019	QE	ENERGIE	200 025 657,89	102 574 038,84	302 599 696,73	38 154 884,31	164 971 881,50	137 627 815,23	79 806 601,47
2019	QF	DIERENWELZIJN	1 716 527,27	842 921,46	2 559 448,73	44 770,00	-	2 559 448,73	-
2019	QG	ONROEREND ERFGOED	402 564,86	3 459 721,46	3 862 286,32	2 082,13	353 276,84	3 509 009,48	186 708,38
2019	QH	Niet gedefinieerd	187 486 180,34	222 075 125,12	409 561 305,46	5 073 745,40	290 401 189,04	119 160 116,42	26 310 583,40
Totaal VRK VAK			689 618 249,84	563 320 947,53	1 252 939 197,37	131 029 128,85	660 041 603,98	592 897 593,39	220 129 213,72

Variabele kredieten VEK (1)

Jaar	PR	Omschrijving Programma	VEK Huidig Jaar	Overdracht VEK	Totaal VEK	Verplichtingen	Saldo VEK
2019	CA	APPARAATKREDIETEN	447 528,23	2 246 661,98	2 694 190,21	242 580,61	2 451 609,60
2019	CC	BUDGETTAIR BELEID	204 529,58	303 673,65	508 203,23	127 761,48	380 441,75
2019	CD	FISCALITEIT	7 601 824,72	533 781,64	8 135 606,36	7 950 606,36	185 000,00
2019	CE	FINANCIËLE OPERATIES	-	-	-	-	-
2019	DA	APPARAATKREDIETEN	222 299,89	198 740,84	421 040,73	223 439,08	197 601,65
2019	DD	BEHARTIGING VAN DE INTERNATIONALE BELANGEN VAN VLAANDEREN	-	18 163,65	18 163,65	-	18 163,65
2019	DE	BESTRIJDING VAN DE STRUCTURELE ARMOEDE IN DE WERELD EN HET DICHTEN VAN DE NOORD-ZUIDKLOOF	404 311,39	1 207 829,59	1 612 140,98	358 100,00	1 254 040,98
2019	DG	DUURZAME ONTWIKKELING EN DE PROMOTIE VAN VLAANDEREN-BRUSSEL ALS TOERISTISCHE TOPBESTEMMING	1 803,01	200 414,20	202 217,21	14 186,61	188 030,60
2019	EA	APPARAATKREDIETEN	1 517 554,50	4 319 454,42	5 837 008,92	732 672,71	5 104 336,21
2019	EB	PROVISIES	189 275,09	2 660 839,47	2 850 114,56	360 661,97	2 489 452,59

definitief							
2019	EC	EEN DUURZAAM ECONOMISCH WEEFSEL, HET FACILITEREN VAN ONDERNEMERSCHAP	24 198 634,11	10 056 931,53	34 255 565,64	31 026 759,23	3 228 806,41
2019	EE	WETENSCHAPPELIJK ONDERZOEK: EXCELLENTIE VOOR ALLES	20 000,00	-	20 000,00	20 000,00	-
2019	FA	APPARAATKREDIETEN	1 486 914,44	1 017 176,07	2 504 090,51	2 321 701,55	182 388,96
2019	FD	FINANCIERING VAN HET KLEUTER- EN LEERPLICHTONDERWIJS	81 697 321,97	1 106 923,33	82 804 245,30	46 646 260,91	36 157 984,39
2019	FE	FINANCIERING VAN HET HOGER ONDERWIJS	6 609 335,24	6 029 541,67	12 638 876,91	296 350,84	12 342 526,07
2019	FF	FINANCIERING VAN HET DEELTIJDS KUNSTONDERWIJS EN HET VOLWASSENENONDERWIJS	25 512 686,84	16 288 596,85	41 801 283,69	19 288 681,56	22 512 602,13
2019	FG	ONDERSTEUNING VAN HET ONDERWIJSVELD	6 995 216,75	11 149 977,95	18 145 194,70	1 606 994,03	16 538 200,67
2019	FH	BELEIDSTHEMA'S ONDERWIJS	-	-	-	-	-
2019	FJ	Niet gedefinieerd	-	-	-	-	-
2019	GA	APPARAATKREDIETEN	758 208,69	521 103,14	1 279 311,83	515 466,84	763 844,99
2019	GC	OP EEN KWALITEITSVOLLE WIJZE DE VOORWAARDEN CREËREN WAARBINNEN HET WELZIJNSNIVEAU VAN DE HUIDIGE EN TOEKOMSTIGE VLAAMSE BEVOLKING KAN BEVORDERD, BEWAAKT, BEHOED OF HERSTELD WORDEN	-	100 464,38	100 464,38	-	100 464,38
2019	GD	OP EEN KWALITEITSVOLLE WIJZE DE VOORWAARDEN CREËREN WAARBINNEN HET WELZIJNS- EN GEZONDHEIDSNIVEAU VAN DE HUIDIGE EN TOEKOMSTIGE VLAAMSE BEVOLKING KAN BEVORDERD, BEWAAKT, BEHOED OF HERSTELD WORDEN	414 899,52	6 733 323,84	7 148 223,36	1 523 068,59	5 625 154,77
2019	HA	APPARAATKREDIETEN	321 140,22	196 759,55	517 899,77	249 739,93	268 159,84
2019	HB	PROVISIES	128 594,38	797 642,26	926 236,64	295 582,90	630 653,74
2019	HC	ONTWIKKELLEN, ONDERSTEUNEN EN OPTIMALISEREN VAN EEN INNOVEREND, TRANSVERSAAL CULTUURBELEID EN VERBINDEN VAN DE DOMEINEN CULTUUR, JEUGD, SPORT EN MEDIA DOOR HET UITWERKEN VAN EEN BELEID VOOR DOMEINOVERSCHRIJDENDE MATERIES	254 006,10	1 166 244,27	1 420 250,37	475 179,04	945 071,33
2019	HF	WERKEN AAN DE UITBOUW VAN EEN COHERENT, GEZOND, DUURZAAM EN KWALITEITSVOL (TOP)SPORTBELEID	-	-	-	-	-
2019	JA	APPARAATKREDIETEN	181 233,99	418 231,29	599 465,28	109 306,20	490 159,08
2019	JD	BEVORDEREN VAN TRANSITIES NAAR WERK EN FACILITEREN VAN WERK	5 873 626,62	1 799 465,46	7 673 092,08	-1 031 263,52	8 704 355,60
2019	JE	INSCHAKELN VAN PERSONEN MET EEN AFSTAND TOT DE ARBEIDSMARKT MET AANDACHT VOOR MAATSCHAPPELIJKE NODEN EN DIENSTEN EN HET FACILITEREN VAN SOCIAAL ONDERNEMERSCHAP EN MAATSCHAPPELIJK VERANTWOORD ONDERNEMEN.	-	-	-	-	-
2019	KA	APPARAATKREDIETEN	287 812,37	1 624 332,10	1 912 144,47	83 371,24	1 828 773,23
2019	KD	VOOR EEN DUURZAME EN LEEFBARE LANDBOUW EN VISSERIJ	2 954 971,27	2 834 566,82	5 789 538,09	2 492 448,48	3 297 089,61
2019	KE	Niet gedefinieerd	-	-	-	-	-
2019	MA	APPARAATKREDIETEN	5 653 170,66	1 873 594,38	7 526 765,04	5 734 290,88	1 792 474,16
2019	MH	HET BEHEREN, ONDERHOUDEN EN OPTIMALISEREN VAN HET WEGENPATRIMONIUM EN HET ORGANISEREN VAN HET VERKEER OP DIT WEGENPATRIMONIUM	66 219 067,91	134 256 181,24	200 475 249,15	25 102 241,25	175 373 007,90
2019	PA	APPARAATKREDIETEN	2 048 959,49	6 501 296,48	8 550 255,97	2 254 096,75	6 296 159,22
2019	PE	ONDERSTEUNEN VAN DE MINISTER-PRESIDENT EN DE VLAAMSE REGERING VOOR BESLUITVORMING, LANGETERMIJNFOCUS EN TRANSVERSALE SAMENWERKING	2 454,94	89 522,54	91 977,48	-	91 977,48
2019	PK	INTERNE DIENSTVERLENING VLAAMSE OVERHEID: HR, FACILITEITEN, VASTGOED, OVERHEIDSOPTDRACHTEN, ICT EN AUDIT VLAAMSE OVERHEID	38 725 189,99	40 816 933,00	79 542 122,99	9 944 475,06	69 597 647,93
2019	QA	APPARAATKREDIETEN	1 417 379,80	1 273 645,27	2 691 025,07	934 984,16	1 756 040,91
2019	QC	RUIJTELIJKE ORDENING, MILIEU EN NATUUR	15 890 746,40	45 922 882,79	61 813 629,19	17 397 753,86	44 415 875,33
2019	QD	WOONBELEID	1 746 621,37	17 869 993,78	19 616 615,15	946 084,54	18 670 530,61
2019	QE	ENERGIE	199 989 925,07	140 728 923,20	340 718 848,27	123 320 164,34	217 398 683,93
2019	QF	DIERENWELZIJN	1 716 527,27	887 691,46	2 604 218,73	44 770,00	2 559 448,73
2019	QG	ONROEREND ERFGOED	402 564,86	3 461 803,60	3 864 368,46	168 650,59	3 695 717,87
2019	QH	Niet gedefinieerd	187 486 180,34	227 148 870,52	414 635 050,86	269 164 351,04	145 470 699,82
Totaal VRK VEK			689 582 517,02	694 362 178,21	1 383 944 695,23	570 941 519,11	813 003 176,12

(1) Enkel van toepassing voor Ministerie Vlaamse Gemeenschap

Totaal per Programma (VAK)

PR	Omschrijving Programma	VAK Huidig Jaar	Overdracht VAK (onbelast saldo)	Totaal VAK	Overdracht verbintenissen	Verbindenissen	Onbelast saldo VAK	Over te dragen verbintenissen
QH		187 486 180,34	222 075 125,12	409 561 305,46	5 073 745,40	290 401 189,04	119 160 116,42	26 310 583,40
CA	APPARAATKREDIETEN	447 528,23	2 246 661,98	2 694 190,21	-	242 580,61	2 451 609,60	-
DA	APPARAATKREDIETEN	222 299,89	198 740,84	421 040,73	-	223 439,08	197 601,65	-
EA	APPARAATKREDIETEN	1 517 554,50	4 232 005,90	5 749 560,40	52 215,06	722 157,39	5 027 403,01	41 699,74
FA	APPARAATKREDIETEN	1 486 914,44	1 017 176,07	2 504 090,51	-	2 321 701,55	182 388,96	-
GA	APPARAATKREDIETEN	758 208,69	521 103,14	1 279 311,83	-	515 466,84	763 844,99	-
HA	APPARAATKREDIETEN	321 140,22	196 759,55	517 899,77	-	249 739,93	268 159,84	-
JA	APPARAATKREDIETEN	181 233,99	374 877,96	556 111,95	43 353,33	67 600,11	488 511,84	1 647,24
KA	APPARAATKREDIETEN	287 812,37	1 624 352,26	1 912 164,63	-20,16	87 128,94	1 825 035,69	3 737,54
MA	APPARAATKREDIETEN	5 653 170,66	1 873 594,38	7 526 765,04	-	5 734 290,88	1 792 474,16	-
PA	APPARAATKREDIETEN	2 048 959,49	6 185 714,38	8 234 673,87	315 582,11	2 239 375,75	5 995 298,12	300 861,11
QA	APPARAATKREDIETEN	1 417 379,80	1 273 645,27	2 691 025,07	-	934 984,16	1 756 040,91	-
DD	BEHARTIGING VAN DE INTERNATIONALE BELANGEN VAN VLAANDEREN	-	18 163,65	18 163,65	-	-	18 163,65	-
DE	BESTRJDING VAN DE STRUCTURELE ARMOEDE IN DE WERELD EN HET DICHTEN VAN DE NOORD-ZUIDKLOOF	404 311,39	1 202 829,60	1 607 140,99	4 999,99	398 100,00	1 209 040,99	44 999,99
JD	BEVORDEREN VAN TRANSITIES NAAR WERK EN FACILITEREN VAN WERK	5 873 626,62	1 799 465,46	7 673 092,08	-	-1 031 263,52	8 704 355,60	-
CC	BUDGETTAIR BELEID	204 529,58	224 630,40	429 159,98	79 043,25	72 918,23	356 241,75	24 200,00
QF	DIERENWELZIJN	1 716 527,27	842 921,46	2 559 448,73	44 770,00	-	2 559 448,73	-

Nr.	316380841	VO 11c bis						
definitief								
DG	DUURZAME ONTWIKKELING EN DE PROMOTIE VAN VLAANDEREN-BRUSSEL ALS TOERISTISCHE TOPBESTEMMING	1 803,01	191 531,79	193 334,80	8 882,38	6 235,94	187 098,86	931,71
EC	EEN DUURZAAM ECONOMISCH WEEFSEL, HET FACILITEREN VAN ONDERNEMERSCHAP	24 198 634,11	10 056 931,53	34 255 565,64	-	31 026 759,23	3 228 806,41	-
QE	ENERGIE	200 025 657,89	102 574 038,84	302 599 696,73	38 154 884,31	164 971 881,50	137 627 815,23	79 806 601,47
FF	FINANCIERING VAN HET DEELTIJDS KUNSTONDERWIJS EN HET VOLWASSENENONDERWIJS	25 512 686,84	16 288 596,85	41 801 283,69	-	19 300 616,28	22 500 667,41	11 934,72
FE	FINANCIERING VAN HET HOGER ONDERWIJS	6 609 335,24	6 029 541,67	12 638 876,91	-	296 350,84	12 342 526,07	-
FD	FINANCIERING VAN HET KLEUTER- EN LEERPLICHTONDERWIJS	81 697 321,97	1 099 307,44	82 796 629,41	7 615,89	46 646 260,91	36 150 368,50	7 615,89
CD	FISCALITEIT	7 601 824,72	533 781,64	8 135 606,36	-	7 950 606,36	185 000,00	-
MH	HET BEHEREN, ONDERHOUDEN EN OPTIMALISEREN VAN HET WEGENPATRIMONIUM EN HET ORGANISEREN VAN HET VERKEER OP DIT WEGENPATRIMONIUM	66 219 067,91	100 527 100,29	166 746 168,20	33 729 080,95	48 174 693,91	118 571 474,29	56 801 533,61
PK	INTERNE DIENSTVERLENING VLAAMSE OVERHEID: HR, FACILITIES, VASTGOED, OVERHEIDSOPDRACHTEN, ICT EN AUDIT VLAAMSE OVERHEID	38 725 189,99	23 498 303,80	62 223 493,79	17 325 639,65	10 432 073,75	51 791 420,04	17 813 238,34
PE	ONDERSTEUNEN VAN DE MINISTER-PRESIDENT EN DE VLAAMSE REGERING VOOR BESLUITVORMING, LANGETERMIJNFOCUS EN TRANSVERSALE SAMENWERKING	2 454,94	89 522,50	91 977,44	-	-	91 977,44	-
FG	ONDERSTEUNING VAN HET ONDERWIJSVELD	6 995 216,75	10 723 089,49	17 718 306,24	426 888,45	1 717 072,73	16 001 233,51	536 967,15
QG	ONROEREND ERFGOED	402 564,86	3 459 721,46	3 862 286,32	2 082,13	353 276,84	3 509 009,48	186 708,38
HC	ONTWIKKELEN, ONDERSTEUNEN EN OPTIMALISEREN VAN EEN INNOVEREND, TRANSVERSAAL CULTUURBELEID EN VERBINDEN VAN DE DOMEINEN CULTUUR, JEUGD, SPORT EN MEDIA DOOR HET UITWERKEN VAN EEN BELEID VOOR DOMEINOVERS	254 006,10	1 097 673,93	1 351 680,03	68 492,00	460 600,90	891 079,13	53 913,86
GD	OP EEN KWALITEITSVOLLE WIJZE DE VOORWAARDEN CREËREN WAARBINNEN HET WELZIJNS- EN GEZONDHEIDSNIVEAU VAN DE HUIDIGE EN TOEKOMSTIGE VLAAMSE BEVOLKING KAN BEVORDERD, BEWAAKT, BEHOED OF HERSTELD WORDEN	414 899,52	6 058 778,26	6 473 677,78	674 545,58	2 084 193,22	4 389 484,56	1 235 670,21
GC	OP EEN KWALITEITSVOLLE WIJZE DE VOORWAARDEN CREËREN WAARBINNEN HET WELZIJNSNIVEAU VAN DE HUIDIGE EN TOEKOMSTIGE VLAAMSE BEVOLKING KAN BEVORDERD, BEWAAKT, BEHOED OF HERSTELD WORDEN	-	100 464,38	100 464,38	-	-	100 464,38	-
EB	PROVISIES	189 275,09	2 297 214,24	2 486 489,33	343 625,23	287 079,42	2 199 409,91	270 042,68
HB	PROVISIES	128 594,38	719 850,16	848 444,54	77 792,10	243 416,23	605 028,31	25 625,43
QC	RUIMTELIJKE ORDENING, MILIEU EN NATUUR	15 890 746,40	12 577 785,32	28 468 531,72	33 363 547,15	19 164 592,49	9 303 939,23	35 130 385,78
KD	VOOR EEN DUURZAME EN LEEFBARE LANDBOUW EN VISSERIJ	2 954 971,27	2 152 660,06	5 107 631,33	681 906,73	2 584 779,13	2 522 852,20	774 237,38
EE	WETENSCHAPPELIJK ONDERZOEK: EXCELLENTIE VOOR ALLES	20 000,00	-	20 000,00	20 000,00	-	20 000,00	-
QD	WOONBELEID	1 746 621,37	17 337 286,46	19 083 907,83	530 457,32	1 161 705,31	17 922 202,52	746 078,09

Totaal per Programma (VEK)

PR	Omschrijving Programma	VEK Huidig Jaar	Overdracht VEK	Totaal VEK	Verplichtingen	Saldo VEK
QH		187 486 180,34	227 148 870,52	414 635 050,86	269 164 351,04	145 470 699,82
CA	APPARAATKREDIETEN	447 528,23	2 246 661,98	2 694 190,21	242 580,61	2 451 609,60
DA	APPARAATKREDIETEN	222 299,89	198 740,84	421 040,73	223 439,08	197 601,65
EA	APPARAATKREDIETEN	1 517 554,50	4 319 454,42	5 837 008,92	732 672,71	5 104 336,21
FA	APPARAATKREDIETEN	1 486 914,44	1 017 176,07	2 504 090,51	2 321 701,55	182 388,96
GA	APPARAATKREDIETEN	758 208,69	521 103,14	1 279 311,83	515 466,84	763 844,99
HA	APPARAATKREDIETEN	321 140,22	196 759,55	517 899,77	249 739,93	268 159,84
JA	APPARAATKREDIETEN	181 233,99	418 231,29	599 465,28	109 306,20	490 159,08
KA	APPARAATKREDIETEN	287 812,37	1 624 332,10	1 912 144,47	83 371,24	1 828 773,23
MA	APPARAATKREDIETEN	5 653 170,66	1 873 594,38	7 526 765,04	5 734 290,88	1 792 474,16
PA	APPARAATKREDIETEN	2 048 959,49	6 501 296,48	8 550 255,97	2 254 096,75	6 296 159,22
QA	APPARAATKREDIETEN	1 417 379,80	1 273 645,27	2 691 025,07	934 984,16	1 756 040,91
DD	BEHARTIGING VAN DE INTERNATIONALE BELANGEN VAN VLAANDEREN	-	18 163,65	18 163,65	-	18 163,65
FH	BELEIDSTHEMA'S ONDERWIJS	-	-	-	-	-
DE	BESTRIJDING VAN DE STRUCTURELE ARMOEDE IN DE WERELD EN HET DICHTEN VAN DE NOORD-ZUIDKLOOF	404 311,39	1 207 829,59	1 612 140,98	358 100,00	1 254 040,98
JD	BEVORDEREN VAN TRANSITIES NAAR WERK EN FACILITEREN VAN WERK	5 873 626,62	1 799 465,46	7 673 092,08	-1 031 263,52	8 704 355,60
CC	BUDGETTAIR BELEID	204 529,58	303 673,65	508 203,23	127 761,48	380 441,75
QF	DIERENWELZIJN	1 716 527,27	887 691,46	2 604 218,73	44 770,00	2 559 448,73
DG	DUURZAME ONTWIKKELING EN DE PROMOTIE VAN VLAANDEREN-BRUSSEL ALS TOERISTISCHE TOPBESTEMMING	1 803,01	200 414,20	202 217,21	14 186,61	188 030,60
EC	EEN DUURZAAM ECONOMISCH WEEFSEL, HET FACILITEREN VAN ONDERNEMERSCHAP	24 198 634,11	10 056 931,53	34 255 565,64	31 026 759,23	3 228 806,41
QE	ENERGIE	199 989 925,07	140 728 923,20	340 718 848,27	123 320 164,34	217 398 683,93
CE	FINANCIËLE OPERATIES	-	-	-	-	-
FF	FINANCIERING VAN HET DEELTIJDS KUNSTONDERWIJS EN HET VOLWASSENENONDERWIJS	25 512 686,84	16 288 596,85	41 801 283,69	19 288 681,56	22 512 602,13
FE	FINANCIERING VAN HET HOGER ONDERWIJS	6 609 335,24	6 029 541,67	12 638 876,91	296 350,84	12 342 526,07
FD	FINANCIERING VAN HET KLEUTER- EN LEERPLICHTONDERWIJS	81 697 321,97	1 106 923,33	82 804 245,30	46 646 260,91	36 157 984,39
CD	FISCALITEIT	7 601 824,72	533 781,64	8 135 606,36	7 950 606,36	185 000,00
MH	HET BEHEREN, ONDERHOUDEN EN OPTIMALISEREN VAN HET WEGENPATRIMONIUM EN HET ORGANISEREN VAN HET VERKEER OP DIT WEGENPATRIMONIUM	66 219 067,91	134 256 181,24	200 475 249,15	25 102 241,25	175 373 007,90

definitief						
JE	IN SCHAKELN VAN PERSONEN MET EEN AFSTAND TOT DE ARBEIDSMARKT MET AANDACHT VOOR MAATSCHAPPELIJKE NODEN EN DIENSTEN EN HET FACILITEREN VAN SOCIAAL ONDERNEMERSCHAP EN MAATSCHAPPELIJK VERANTWOORD ONDERNEMEN	-	-	-	-	-
PK	INTERNE DIENSTVERLENING VLAAMSE OVERHEID: HR, FACILITIES, VASTGOED, OVERHEIDSOPDRACHTEN, ICT EN AUDIT VLAAMSE OVERHEID	38 725 189,99	40 816 933,00	79 542 122,99	9 944 475,06	69 597 647,93
PE	ONDERSTEUNEN VAN DE MINISTER-PRESIDENT EN DE VLAAMSE REGERING VOOR BESLUITVORMING, LANGETERMIJNFOCUS EN TRANSVERSALE SAMENWERKING	2 454,94	89 522,54	91 977,48	-	91 977,48
FG	ONDERSTEUNING VAN HET ONDERWIJSVELD	6 995 216,75	11 149 977,95	18 145 194,70	1 606 994,03	16 538 200,67
QG	ONROEREND ERFGOED	402 564,86	3 461 803,60	3 864 368,46	168 650,59	3 695 717,87
HC	ONTWIKKELEN, ONDERSTEUNEN EN OPTIMALISEREN VAN EEN INNOVEREND, TRANSVERSAAL CULTUURBELEID EN VERBINDEN VAN DE DOMEINEN CULTUUR, JEUGD, SPORT EN MEDIA DOOR HET UITWERKEN VAN EEN BELEID VOOR DOMEINOVERS	254 006,10	1 166 244,27	1 420 250,37	475 179,04	945 071,33
GD	OP EEN KWALITEITSVOLLE WIJZE DE VOORWAARDEN CREËREN WAARBINNEN HET WELZIJNS- EN GEZONDHEIDSNIVEAU VAN DE HUIDIGE EN TOEKOMSTIGE VLAAMSE BEVOLKING KAN BEVORDERD, BEWAAKT, BEHOED OF HERSTELD WORDEN	414 899,52	6 733 323,84	7 148 223,36	1 523 068,59	5 625 154,77
GC	OP EEN KWALITEITSVOLLE WIJZE DE VOORWAARDEN CREËREN WAARBINNEN HET WELZIJNSNIVEAU VAN DE HUIDIGE EN TOEKOMSTIGE VLAAMSE BEVOLKING KAN BEVORDERD, BEWAAKT, BEHOED OF HERSTELD WORDEN	-	100 464,38	100 464,38	-	100 464,38
FJ	Oud programma - niet actief	-	-	-	-	-
KE	Oud programma - niet actief	-	-	-	-	-
EB	PROVISIES	189 275,09	2 660 839,47	2 850 114,56	360 661,97	2 489 452,59
HB	PROVISIES	128 594,38	797 642,26	926 236,64	295 582,90	630 653,74
QC	RUIMTELIJKE ORDENING, MILIEU EN NATUUR	15 890 746,40	45 922 882,79	61 813 629,19	17 397 753,86	44 415 875,33
KD	VOOR EEN DUURZAME EN LEEFBARE LANDBOUW EN VISSERIJ	2 954 971,27	2 834 566,82	5 789 538,09	2 492 448,48	3 297 089,61
HF	WERKEN AAN DE UITBOUW VAN EEN COHERENT, GEZOND, DUURZAAM EN KWALITEITSVOL (TOP)SPORTBELEID	-	-	-	-	-
EE	WETENSCHAPPELIJK ONDERZOEK: EXCELLENTIE VOOR ALLES	20 000,00	-	20 000,00	20 000,00	-
QD	WOONBELEID	1 746 621,37	17 869 993,78	19 616 615,15	946 084,54	18 670 530,61

definitief

STAAT VAN DE OPENSTAANDE VERBINTENISSEN

huidig boekjaar en betaalkalender

Afdeling (1)	Aard (1)	Begrotingsartikel (1) Omschrijving machtiging / verbintenis (2)	Soort (3)	ESR-code	(+)		(-)		Betaalkalender						
					Encours 31/12/A-1	Annulering verbintenissen vorige jaren	Overgedragen verbintenissen	Nieuwe verbintenissen	Verplichtingen	Openstaande verbintenissen op 31.12	N+1	N+2	N+3	N+4	N+5 (en later)
A: Verintenissen Vlaamse ministeries of DAB's op gesplijste kredieten															
1	2	CBO-1CAG2ZZ-LO	A	LO	59 369,59	-12 601,20	46 768,39	11 596 786,49	11 599 115,01	44 439,87	44 439,87	-	-	-	0,00
1	2	CBO-1CAG2ZZ-WT	A	WT	1 306 280,97	-268 534,33	1 037 746,64	1 853 366,19	1 748 863,19	1 142 249,64	1 142 249,64	-	-	-	0,00
1	2	CBO-1CBO2AA-WT	A	WT	1 634 625,83	-14 994,01	1 619 631,82	2 323 388,67	1 240 340,92	2 702 679,57	2 702 679,57	-	-	-	0,00
1	2	CBO-1CCG2A-WT	A	WT	813 924,38	-278,60	813 645,78	499 723,77	712 269,87	601 097,68	601 097,68	-	-	-	-
1	2	CBO-1CCG2C-WT	A	WT	-	-	-	27 659 349,24	27 659 349,24	-	-	-	-	-	-
1	2	CBO-1CCG2CY-IS	A	IS	-	-	-	143 767 000,00	143 767 000,00	-	-	-	-	-	-
1	2	CBO-1CDG2DB-WT	A	WT	-	-	-	1 554 519 397,65	1 554 519 397,65	-	-	-	-	-	-
1	2	CBO-1CDG2DC-WT	A	WT	-	-	-	192 577 968,51	192 577 968,51	-	-	-	-	-	-
1	2	CBO-1CEG2BA-PA	A	PA	-	-	-	1 376 001 806,40	1 376 001 806,40	-	-	-	-	-	-
1	2	CBO-1CEG2BA-WT	A	WT	1 029 536,39	-0,01	1 029 536,38	93 574 322,76	94 308 116,13	295 743,01	295 743,01	-	-	-	0,00
1	2	CBO-1CEG2BB-WT	A	WT	16 064,27	-	16 064,27	723 546,92	723 349,32	16 261,87	16 261,87	-	-	-	0,00
1	2	CBO-1CEX2BA-PA	A	PA	499 687 581,26	-	499 687 581,26	1 694 119,87	2 269 119,87	499 112 581,26	499 112 581,26	-	-	-	-
1	2	CBO-1CFG2EA-WT	A	WT	1 062 950,90	-592,92	1 062 357,98	3 119 000,00	3 442 193,46	739 164,52	739 164,52	-	-	-	-
1	2	CCO-1CAB2ZZ-WT	A	WT	-0,02	-	-0,02	-	-	-0,02	-0,02	-	-	-	-
1	2	CCO-1CAG2ZZ-WT	A	WT	-10,33	-	-10,33	-	-	-10,33	-10,33	-	-	-	-
1	2	CCO-1CFG2EA-WT	A	WT	731,09	-	731,09	-	-	731,09	731,09	-	-	-	-
1	2	CEO-1CAG2ZZ-LO	A	LO	21 715 23,23	-1 294,91	20 420,32	55 375 311,66	55 395 403,65	328,33	328,33	-	-	-	-0,00
1	2	CEO-1CAG2ZZ-WT	A	WT	8 085 245,61	-280 144,12	7 805 101,49	8 744 943,66	8 536 769,15	8 013 276,00	8 013 276,00	-	-	-	-
1	2	CEO-1CDG2DA-WT	A	WT	-	-	-	31 065 909,35	31 065 909,35	-	-	-	-	-	-
1	2	CEO-1CDG2DE-WT	A	WT	8 970 208,43	-644 904,23	8 325 304,20	28 961 985,24	32 179 307,99	5 107 981,45	5 107 981,45	-	-	-	-0,00
1	2	CEO-1CDX2DD-WT	A	WT	33 920,30	-	33 920,30	85 004 715,87	85 004 715,87	33 920,30	33 920,30	-	-	-	-0,00
1	2	DBO-1DAAZ2Z-WT	A	WT	-	-	-	157 106,13	121 546,74	35 559,39	35 559,39	-	-	-	-
1	2	DBO-1DAEZ2Z-WT	A	WT	-	-	-	4 710,00	-	-	-	-	-	-	-
1	2	DBO-1DAX2ZZ-LO	A	LO	26 283,58	-25 484,71	798,87	10 898 545,85	10 898 258,28	-3 913,56	-3 913,56	-	-	-	-0,00
1	2	DBO-1DAX2ZZ-WT	A	WT	528 310,13	-98 136,76	430 173,37	3 723 809,08	3 785 171,93	368 810,52	368 810,52	-	-	-	0,01
1	2	DBO-1DDA2BA-WT	A	WT	64 755,07	-48 345,35	16 409,72	-	16 421,11	-11,39	-11,39	-	-	-	-0,00
1	2	DBO-1DDA2BB-PA	A	PA	50 000,00	-	50 000,00	386 977,82	436 977,83	-0,01	-0,01	-	-	-	0,00
1	2	DBO-1DDA2BB-WT	A	WT	365 821,59	-114 570,48	251 251,11	1 171 285,87	1 293 941,84	128 595,14	128 595,14	-	-	-	0,00
1	2	DBO-1DDA2BC-WT	A	WT	528 885,20	-364,51	528 520,69	1 538 444,95	1 513 450,67	553 514,97	553 514,97	-	-	-	-0,00
1	2	DBO-1DDA2BD-WT	A	WT	854 774,94	-1 629,75	853 145,19	2 547 279,96	2 429 939,12	970 486,03	970 486,03	-	-	-	0,00
1	2	DBO-1DDA2BE-WT	A	WT	115 231,60	-35 168,63	80 062,97	-	80 062,97	62,97	62,97	-	-	-	-
1	2	DBO-1DDA2BH-WT	A	WT	20 873,61	-	20 873,61	215 360,51	207 790,11	28 444,01	28 444,01	-	-	-	0,00
1	2	DBO-1DDA2BI-WT	A	WT	23 738,18	-17 764,71	5 973,47	274 782,90	232 068,63	48 687,74	48 687,74	-	-	-	-0,00
1	2	DBO-1DDA2BY-IS	A	IS	-	-	-	1 106 000,00	1 106 000,00	-	-	-	-	-	-
1	2	DBO-1DEA2AA-WT	A	WT	-0,01	-	-0,01	-	-	-0,01	-0,01	-	-	-	-
1	2	DBO-1DEA2EA-WT	A	WT	33 405 538,30	-118 932,42	33 286 605,88	18 699 737,05	18 329 164,14	33 657 178,79	33 657 178,79	-	-	-	-
1	2	DBO-1DEA2EB-WT	A	WT	2 052 636,69	-9 673,61	2 042 963,08	1 167 000,00	1 342 904,82	1 867 058,26	1 867 058,26	-	-	-	-
1	2	DBO-1DEA2EC-WT	A	WT	197 984,00	-26 015,00	171 969,00	853 102,00	841 666,00	183 405,00	183 405,00	-	-	-	-
1	2	DBO-1DEA2EX-IS	A	IS	-	-	-	247 000,00	247 000,00	-	-	-	-	-	-
1	2	DBO-1DEA2EY-IS	A	IS	-	-	-	1 824 620,00	806 135,00	1 018 485,00	1 018 485,00	-	-	-	-
1	2	DBO-1DFA2FA-WT	A	WT	-	-	-	791 000,00	790 000,00	1 000,00	1 000,00	-	-	-	-
1	2	DBO-1DFA2FY-IS	A	IS	-	-	-	42 365 000,00	42 365 000,00	-	-	-	-	-	-
1	2	DBO-1DGE2IA-WT	A	WT	4 612,39	-4 402,03	210,36	-	-	210,36	210,36	-	-	-	0,00
1	2	DBO-1DGE2IB-WT	A	WT	905 545,54	-109 970,03	795 575,51	-	144 204,81	651 370,70	651 370,70	-	-	-	-
1	2	DBO-1DGE2IV-IS	A	IS	-	-	-	36 291 000,00	36 291 000,00	-	-	-	-	-	-
1	2	DCO-1DAX2ZZ-WT	A	WT	-1,04	-	-1,04	-	-	-1,04	-1,04	-	-	-	-
1	2	DCO-1DEA2AA-WT	A	WT	-0,03	-	-0,03	-	-	-0,03	-0,03	-	-	-	-
1	2	DCO-1DEA2EA-WT	A	WT	-0,01	-	-0,01	-	-	-0,01	-0,01	-	-	-	-
1	2	DCO-1DEA2EB-WT	A	WT	-0,03	-	-0,03	-	-	-0,03	-0,03	-	-	-	-
1	2	EBO-1EAB2ZZ-LO	A	LO	6 901,35	-10 208,50	-3 307,15	8 069 060,42	8 064 575,55	1 177,72	1 177,72	-	-	-	-0,00
1	2	EBO-1EAB2ZZ-WT	A	WT	544 531,67	-140 329,77	404 201,90	1 372 848,18	1 361 943,63	415 106,45	415 106,45	-	-	-	0,00
1	2	EBO-1EBB2AA-LE	A	LE	-	-	-	221 994,64	221 994,64	-	-	-	-	-	-
1	2	EBO-1EBB2AB-WT	A	WT	492 674,49	-131 865,35	360 809,14	2 639 098,82	2 604 312,71	395 595,25	375 595,25	-	20 000,00	-	-
1	2	EBO-1EBB2AC-WT	A	WT	1 033 917,11	-176 896,40	857 020,71	246 234,04	533 628,24	569 626,51	569 626,51	-	-	-	-
1	2	EBO-1EBB2AD-WT	A	WT	5 246,78	-4 599,70	647,08	291 089,65	271 899,57	19 837,16	19 837,16	-	-	-	0,00
1	2	EBO-1EBB2AE-WT	A	WT	638 400,00	-	638 400,00	3 008 000,00	2 744 000,00	902 400,00	902 400,00	-	-	-	-
1	2	EBO-1EBB2AF-WT	A	WT	150 000,00	-	150 000,00	500 000,00	500 000,00	150 000,00	150 000,00	-	-	-	-
1	2	EBO-1EBB2AG-WT	A	WT	60 000,00	-	60 000,00	200 000,00	200 000,00	60 000,00	60 000,00	-	-	-	-
1	2	EBO-1EBB2AJ-WT	A	WT	348 258,87	-	348 258,87	-	-	348 258,87	348 258,87	-	-	-	-
1	2	EBO-1EBB2AK-IS	A	IS	-	-	-	250 000,00	250 000,00	-	-	-	-	-	-
1	2	EBO-1EBB2AL-IS	A	IS	-	-	-	250 000,00	250 000,00	-	-	-	-	-	-
1	2	EBO-1ECB2BA-WT	A	WT	137 938,16	-137 938,18	-0,02	250 000,00	246 320,01	3 679,97	3 679,97	-	-	-	0,00
1	2	EBO-1ECB2BY-IS	A	IS	-	-	-	754 000,00	754 000,00	-	-	-	-	-	-
1	2	EBO-1ECX2AA-WT	A	WT	-0,01	-	-0,01	-	-	-0,01	-0,01	-	-	-	-
1	2	EBO-1EEB2GR-IS	A	IS	-	-	-	1 240 000,00	1 240 000,00	-	-	-	-	-	-
1	2	EBO-1EEB2GS-IS	A	IS	2 290 400,00	-	2 290 400,00	227 899 000,00	230 189 400,00	-	-	-	-	-	-
1	2	EBO-1EEB2GT-IS	A	IS	-	-	-	14 616 000,00	14 616 000,00	-	-	-	-	-	-
1	2	EBO-1EEB2HA-WT	A	WT	194 500,00	-	194 500,00	2 176 000,00	2 152 900,00	217 600,00	217 600,00	-	-	-	-
1	2	EBO-1EEB2HO-IS	A	IS	-	-	-	1 000 000,00	1 000 000,00	-	-	-	-	-	-
1	2	EBO-1EEB2HQ-IS	A	IS	-	-	-	9 108 000,00	9 108 000,00	-	-	-	-	-	-
1	2	EBO-1EEB2HU-IS	A	IS	-	-	-	12 620 000,00	12 620 000,00	-	-	-	-	-	-
1	2	EBO-1EEB2JA-WT	A	WT	3 512 535,84	-626 695,30	2 885 840,54	25 239 104,06	18 945 652,22	9 179 292,38	9 088 384,38	42 108,00	48 800,00	-	-0,00</

definitief
STAAT VAN DE OPENSTAANDE VERBINTENISSEN
huidig boekjaar en betaalkalender

Table with columns: Afdeling (1), Aard (1), Begrotingsartikel (1), Soort (3), ESR-code, Encours 31/12/t-1, Annulering verbintenissen vorige jaren, Overgedragen verbintenissen, Nieuwe verbintenissen, Verplichtingen, Openstaande verbintenissen op 31.12, N+1, N+2, N+3, N+4, N+5 (en later). Rows include various budget items like EBO-1EFB2LC-WT, FBO-1FAD2ZZ-WT, etc.

definitief
STAAT VAN DE OPENSTAANDE VERBINTENISSEN

huidig boekjaar en betaalkalender

Afdeling (1)	Aard (1)	Begrotingsartikel (1) Omschrijving machtiging / verbintenis (2)	Soort (3)	ESR-code	(+)		(-)		Betaalkalender							
					Encours 31/12/t-1	Annulering verbintenissen vorige jaren	Overgedragen verbintenissen	Nieuwe verbintenissen	Verplichtingen	Openstaande verbintenissen op 31.12	N+1	N+2	N+3	N+4	N+5 (en later)	
1	2	FDO-1FED2EB-IS	A	IS	130 400,00	-	130 400,00	13 112 018,12	13 112 014,50	130 403,62	130 403,62	-	-	-	-	-0,00
1	2	FDO-1FED2EB-WT	A	WT	7 866 702,80	-52 039,20	7 814 663,60	6 933 000,00	6 933 000,00	7 814 663,60	7 814 663,60	-	-	-	-	-
1	2	FDO-1FEE2AB-WT	A	WT	-308 414,36	-	-308 414,36	-	-	-308 414,36	-	-	-	-	-	-
1	2	FDO-1FEE2AC-WT	A	WT	0,26	-	0,26	-	-	0,26	0,26	-	-	-	-	-
1	2	FDO-1FFC2AE-WT	A	WT	0,01	-	0,01	-	-	0,01	0,01	-	-	-	-	-
1	2	FDO-1FFD2FA-WT	A	WT	42 777,32	-	42 777,32	411 735 940,95	411 740 735,90	37 982,37	37 982,37	-	-	-	-	0,00
1	2	FDO-1FFD2FB-WT	A	WT	-	-	-	11 538 524,60	11 538 524,60	-	-	-	-	-	-	-
1	2	FDO-1FFD2FC-WT	A	WT	410 082,87	-	410 082,87	3 714 298,96	3 879 340,13	245 041,70	245 041,70	-	-	-	-	0,00
1	2	FDO-1FFD2FY-IS	A	IS	-	-	466 000,00	-	466 000,00	-	-	-	-	-	-	-
1	2	FDO-1FGD2BA-IS	A	IS	9 000 000,00	-	9 000 000,00	67 703 737,18	68 703 737,18	8 000 000,00	8 000 000,00	-	-	-	-	-
1	2	FDO-1FGD2BA-WT	A	WT	-	-	10 949 846,89	9 419 846,89	1 530 000,00	765 000,00	765 000,00	-	-	-	-	-
1	2	FDO-1FGD2GE-WT	A	WT	18 100,00	-	18 100,00	179 000,00	179 000,00	18 100,00	18 100,00	-	-	-	-	-
1	2	FDO-1FGD2GF-IS	A	IS	-	-	804 000,00	-	804 000,00	-	-	-	-	-	-	-
1	2	FDO-1FGD2GF-WT	A	WT	-	-	445 999,99	-	445 999,99	-	-	-	-	-	-	-
1	2	FDO-1FGD2GL-LO	A	LO	-	-	696 000,00	-	696 000,00	-	-	-	-	-	-	-
1	2	FDO-1FGD2GL-WT	A	WT	1 973 786,13	-169 464,05	1 804 322,08	7 350 367,86	7 691 683,61	1 463 006,33	1 463 006,33	-	-	-	-	-0,00
1	2	FDO-1FGD2HA-WT	A	WT	-0,01	-	-0,01	114 486 890,68	113 757 992,17	728 898,50	728 898,50	-	-	-	-	-
1	2	FDO-1FGE2AG-WT	A	WT	-0,03	-	-0,03	-	-	-0,03	-	-	-	-	-	-
1	2	FDO-1FHE2AL-WT	A	WT	1 521,34	-1 521,34	-	-	-	-	-	-	-	-	-	-
1	2	FHO-1FAE2ZZ-LO	A	LO	-0,01	-	-0,01	-	-	-0,01	-0,01	-	-	-	-	-
1	2	FHO-1FAE2ZZ-WT	A	WT	0,12	-	0,12	-	-	0,12	0,12	-	-	-	-	-
1	2	FHO-1FAE2AH-WT	A	WT	0,60	-257,23	-256,63	-	-	-256,63	-256,63	-	-	-	-	-
1	2	FIO-1FAD2ZZ-LO	A	LO	6 694,62	-	6 694,62	748 215,91	748 215,91	6 694,62	6 694,62	-	-	-	-	-0,00
1	2	FIO-1FAD2ZZ-WT	A	WT	434,45	-160,73	273,72	28 131,80	25 552,29	2 853,23	2 853,23	-	-	-	-	-0,00
1	2	FIO-1FGD2IA-LO	A	LO	-	-	-	14 798 044,31	14 798 044,31	-	-	-	-	-	-	-
1	2	FIO-1FGD2IA-WT	A	WT	56 329,50	-1 736,14	54 593,36	748 549,52	446 639,81	356 503,07	356 503,07	-	-	-	-	-
1	2	GBO-1GAD2ZZ-WT	A	WT	0,01	-	0,01	-	-	0,01	0,01	-	-	-	-	-
1	2	GBO-1GAF2ZZ-LO	A	LO	163,17	-10 347,65	-10 184,48	57 320 000,00	57 308 521,09	1 294,43	1 294,43	-	-	-	-	-0,00
1	2	GBO-1GAF2ZZ-WT	A	WT	4 027 188,29	-41 200,51	3 985 987,78	9 090 649,90	8 107 585,32	4 969 052,36	4 969 052,36	-	-	-	-	-0,00
1	2	GBO-1GCD2AF-PR	A	PR	1 367,73	-	1 367,73	-	-	1 367,73	1 367,73	-	-	-	-	-
1	2	GBO-1GCE2EW-IS	A	IS	551 230,05	-0,03	551 230,02	1 024 000,00	1 157 790,17	417 439,85	417 439,85	-	-	-	-	0,00
1	2	GBO-1GCE2HA-WT	A	WT	499 172,20	-115 005,65	384 166,55	5 747 983,78	5 069 726,90	462 423,43	462 423,43	-	-	-	-	-0,00
1	2	GBO-1GCE2BA-WT	A	WT	1 475 204,79	-39 097,74	1 436 107,05	6 989 959,52	6 030 038,44	2 294 078,13	1 959 292,33	149 680,00	88 515,80	96 590,00	-	-0,00
1	2	GBO-1GCF2BW-IS	A	IS	-	-	-	418 000,00	418 000,00	-	-	-	-	-	-	-
1	2	GBO-1GCF2BX-IS	A	IS	-	-	-	200 000,00	200 000,00	-	-	-	-	-	-	-
1	2	GBO-1GCF2BY-IS	A	IS	-	-	-	25 000,00	25 000,00	-	-	-	-	-	-	-
1	2	GBO-1GCF2CA-WT	A	WT	568 506,35	-	568 506,35	14 953 691,16	14 996 248,62	525 948,89	525 948,89	-	-	-	-	0,00
1	2	GBO-1GCF2CB-WT	A	WT	3 145 848,62	-20 580,97	3 125 267,65	2 852 953,11	2 450 999,33	3 527 221,43	3 527 221,43	-	-	-	-	-0,00
1	2	GBO-1GCF2EA-WT	A	WT	3 404 381,13	-2 752,66	3 401 628,47	116 356 524,38	115 513 081,31	4 245 071,54	4 245 071,54	-	-	-	-	-0,00
1	2	GBO-1GCF2EB-WT	A	WT	165 614,52	-	165 614,52	1 998 523,63	2 027 256,32	136 881,83	136 881,83	-	-	-	-	-0,00
1	2	GBO-1GCF2EX-IS	A	IS	55 808,26	-	55 808,26	142 000,00	182 000,00	15 808,26	15 808,26	-	-	-	-	0,00
1	2	GBO-1GCF2EY-IS	A	IS	-	-	-	1 555 000,00	1 555 000,00	-	-	-	-	-	-	-
1	2	GBO-1GCF2FA-WT	A	WT	5 209 987,88	-	5 209 987,88	47 133 565,33	46 070 530,71	6 273 022,50	6 273 022,50	-	-	-	-	-
1	2	GBO-1GDF2LA-WT	A	WT	-	-	-	16 043 000,00	16 043 000,00	-	-	-	-	-	-	-
1	2	GBO-1GEF2MA-WT	A	WT	359 682,13	-6 608,43	353 073,70	1 066 344,40	1 054 886,43	364 531,67	364 531,67	-	-	-	-	-0,00
1	2	GBO-1GEF2MK-IS	A	IS	-	-	-	472 914 923,12	472 914 923,12	-	-	-	-	-	-	-
1	2	GBO-1GEF2QY-IS	A	IS	-	-	-	3 938 296 000,00	3 938 296 000,00	-	-	-	-	-	-	-
1	2	GBO-1GEF2QY-WT	A	IS	-	-	-	101 308 000,00	101 308 000,00	-	-	-	-	-	-	-
1	2	GBO-1GEF2LUX-IS	A	IS	-	-	-	709 391 956,67	709 391 956,67	-	-	-	-	-	-	-
1	2	GBO-1GGF2RX-IS	A	IS	-	-	-	1 816 761 406,87	1 816 761 406,87	-	-	-	-	-	-	-
1	2	GBO-1GHF2TX-IS	A	IS	-	-	-	2 568 794 000,00	2 568 794 000,00	-	-	-	-	-	-	-
1	2	GBO-1GIF2SB-WT	A	WT	-	-	-	2 500 000,00	2 500 000,00	-	-	-	-	-	-	-
1	2	GBO-1GIF2SX-IS	A	IS	-	-	-	721 427 001,00	721 427 001,00	-	-	-	-	-	-	-
1	2	GCO-1GAD2ZZ-LO	A	LO	2 749,29	-2 749,29	-	-	-	-	-	-	-	-	-	-
1	2	GCO-1GAD2ZZ-WT	A	WT	174,15	-	174,15	-	-	-	-	-	-	-	-	-
1	2	GCO-1GAF2ZZ-WT	A	WT	0,27	-	0,27	-	-	-	-	-	-	-	-	-
1	2	GDO-1GAF2ZZ-LO	A	LO	7 118,65	-5 551,45	1 567,20	82 785 521,34	82 786 999,48	89,06	89,06	-	-	-	-	0,00
1	2	GDO-1GAF2ZZ-WT	A	WT	3 595 238,57	13 317,78	3 608 556,35	7 331 400,41	8 695 473,09	2 244 483,67	2 244 483,67	-	-	-	-	-
1	2	GED-1GAF2ZZ-LO	A	LO	-1 598,90	-	45 867,35	18 740 020,01	18 747 586,53	38 300,83	38 300,83	-	-	-	-	0,00
1	2	GED-1GAF2ZZ-WT	A	WT	1 408 389,43	-22 259,55	1 386 129,88	7 641 528,90	2 126 566,97	1 891 031,91	1 891 031,91	-	-	-	-	-0,00
1	2	GED-1GDF2JA-WT	A	WT	5 567 937,47	-431 180,59	5 136 756,88	16 046 349,22	14 760 601,29	6 422 504,81	6 422 504,81	-	-	-	-	0,00
1	2	GED-1GDF2JA-WT	A	WT	21 369 425,07	-44 860,06	21 324 565,01	71 853 886,25	69 446 476,45	23 731 974,81	22 064 622,61	326 725,00	61 100,00	-	-	0,00
1	2	GED-1GDF2JV-IS	A	IS	16 000,00	-	16 000,00	80 000,00	80 000,00	16 000,00	16 000,00	-	-	-	-	-
1	2	GED-1GDF2JV-WT	A	IS	38 509,54	-	38 509,54	-	14 046,80	24 462,74	24 462,74	-	-	-	-	-
1	2	GED-1GDF2KA-PA	A	PA	-	-	-	1 432 000,00	1 432 000,00	-	-	-	-	-	-	-
1	2	GED-1GDF2KA-WT	A	WT	3 958 554,35	-62 886,57	3 895 667,78	29 746 731,36	30 762 183,41	2 880 215,73	2 875 215,73	5 000,00	-	-	-	0,00
1	2	GED-1GDF2KB-WT	A	WT	-	-	-	20 750 771,56	20 750 771,56	-	-	-	-	-	-	-
1	2	GED-1GDF2LA-WT	A	WT	11 450 692,43	-241 598,32	11 209 094,11	90 331 145,65	90 117 644,47	11 422 595,29	11 057 020,05	329 784,84	35 790,40	-	-	0,00
1	2	GED-1GHF2TF-WT	A	WT	-	-	-	8 548 001,00	8 548 001,00	-	-	-	-	-	-	-
1	2	GED-1GHF2TG-WT	A	WT	27 489 326,66	-1 605 730,26	25 883 596,40	898 487 759,94	899 935 548,10	24 435 808,24	17 068 673,38	3 368 459,96	3 689 780,30	51 808,60	-	257 086,00
1	2	GED-1GHF2TH-WT	A	WT	95 023 797,30	-16 100 430,19	78 923 367,11	712 441 201,88	696 762 030,25	94 602 538,74	93 483 478,60	1 119 060,14	-	-	-	0,00
1	2	GED-1GHF2TI-WT	A	WT	-	-	-	292 018 537,44	292 018 537,44	-	-	-	-	-	-	-
1	2	GED-1GHF2TI-WT	A	WT	-	-	-	156 203 911,11	156 203 911,11	-	-	-	-	-	-	-
1	2	HBO-1HA2ZZ-LO	A	LO	18 479,24	-10 308,29	8 170,95	25 786 367,55	25 786 367,55	10 164,94	10 164,94	-	-	-	-	0,00
1	2	HBO-1HA2ZZ-WT	A	WT	295 362,51	-11 498,65	283 863,86	1 802 962,72	1 846 261,31	340 565,27	340 565,27	-	-	-	-	-
1	2	HBO-1HBA2AA-WT	A	WT	4 116 743,46	-11 940,11	4 104 803,35	18 392 782,94	18 431 151,86	4 066 434,43	4 041 434,43	-	-	-	-	-0,00
1	2	HBO-1HBA2AB-WT	A	WT	122 110,58	-	122 110,58	250 634,77	260 268,88	112 476,47	112 476,47	-	-	-	-	-0,00
1	2	HBO-1HBA2AC-WT	A	WT	555 246,71	-37 321,32	517 925,39	644 092,24	917 363,17	244 654,46	203 154,46	41 500,00	-	-	-	-0

definitief
STAAT VAN DE OPENSTAANDE VERBINTENISSEN

huidig boekjaar en betaalkalender

Afdeling (1)	Aard (1)	Begrotingsartikel (1) Omschrijving machtiging / verbintenis (2)	Soort (3)	ESR-code	(+)					(-)					Betaalkalender				
					Encours 31/12/t-1	Annulering verbintenissen vorige jaren	Overgedragen verbintenissen	Nieuwe verbintenissen	Verplichtingen	Openstaande verbintenissen op 31.12	N+1	N+2	N+3	N+4	N+5 (en later)				
1	2	HBO-1HBA2AE-WT	A	WT	728 915,57	-	728 915,57	29 445 775,18	29 775 352,36	399 338,39	399 338,39	-	-	-	0,00				
1	2	HBO-1HBA2AF-WT	A	WT	506 717,74	-17 229,86	489 487,88	3 350 366,63	3 313 509,03	526 345,48	506 845,48	6 500,00	6 500,00	6 500,00	-				
1	2	HBO-1HBA2BA-WT	A	WT	141 114,65	-0,25	141 114,40	18 522 772,15	18 474 116,37	189 770,18	189 770,18	-	-	-	-0,00				
1	2	HBO-1HBA2AB-WT	A	WT	361 900,00	-	361 900,00	3 673 000,00	3 673 000,00	361 900,00	361 900,00	-	-	-	-				
1	2	HBO-1HBA2AE-WT	A	WT	0,01	-0,01	-	34 316 037,64	34 309 236,47	34 309 236,47	13 701,17	13 701,17	-	-	0,00				
1	2	HBO-1HCA2CA-LE	A	LE	-	-	-	359 445,61	359 445,61	-	-	-	-	-	-				
1	2	HBO-1HCA2CA-WT	A	WT	12 524 402,18	-	12 524 402,18	122 167 546,62	122 056 981,73	12 634 967,07	12 584 967,07	-	50 000,00	-	0,00				
1	2	HBO-1HCA2CB-WT	A	WT	3 727 456,00	-	3 727 456,00	47 517 000,00	46 221 566,20	5 022 889,80	5 022 889,80	-	-	-	-0,00				
1	2	HBO-1HCA2CC-WT	A	WT	5 897 587,67	-6 965,33	5 890 622,34	66 565 650,79	65 789 326,42	6 666 946,71	6 666 946,71	-	-	-	-0,00				
1	2	HBO-1HCA2CD-WT	A	WT	19 427,92	-9 293,64	10 134,28	63 684,85	63 085,38	10 733,75	10 733,75	-	-	-	0,00				
1	2	HBO-1HCA2CE-WT	A	WT	489 648,80	-1 200,00	488 448,80	7 736 322,00	7 778 773,00	445 997,80	445 997,80	-	-	-	-0,00				
1	2	HBO-1HCA2CF-WT	A	WT	1 551 245,00	-	1 551 245,00	19 433 921,25	19 001 549,48	1 983 616,77	1 983 616,77	-	-	-	-0,00				
1	2	HBO-1HCA2CM-IS	A	IS	227 000,00	-	227 000,00	2 301 000,00	2 528 000,00	-	-	-	-	-	-				
1	2	HBO-1HCA2CN-IS	A	IS	-	-	-	662 000,00	662 000,00	-	-	-	-	-	-				
1	2	HBO-1HCA2CO-IS	A	IS	-	-	-	806 000,00	806 000,00	-	-	-	-	-	-				
1	2	HBO-1HCA2CP-IS	A	IS	-	-	-	2 016 000,00	2 016 000,00	-	-	-	-	-	-				
1	2	HBO-1HCA2CQ-IS	A	IS	-	-	-	1 369 000,00	1 369 000,00	-	-	-	-	-	-				
1	2	HBO-1HCA2CR-IS	A	IS	-	-	-	5 557 000,00	5 557 000,00	-	-	-	-	-	-				
1	2	HBO-1HCA2CS-IS	A	IS	-	-	-	2 558 000,00	2 558 000,00	-	-	-	-	-	-				
1	2	HBO-1HCA2CT-IS	A	IS	-	-	-	587 000,00	587 000,00	-	-	-	-	-	-				
1	2	HBO-1HCA2CU-IS	A	IS	-	-	-	6 329 000,00	6 329 000,00	-	-	-	-	-	-				
1	2	HBO-1HCA2CV-IS	A	IS	-	-	-	25 276 000,00	25 276 000,00	-	-	-	-	-	-				
1	2	HBO-1HCA2CW-IS	A	IS	-	-	-	6 713 000,00	6 713 000,00	-	-	-	-	-	-				
1	2	HBO-1HCA2CX-IS	A	IS	-	-	-	17 849 000,00	17 845 000,00	4 000,00	4 000,00	-	-	-	-				
1	2	HBO-1HCA2DA-WT	A	WT	2 016 718,08	-70 595,00	1 946 123,08	8 450 521,65	8 707 767,19	1 688 877,54	1 180 468,42	366 854,22	138 554,90	3 000,00	0,00				
1	2	HBO-1HCA2DB-WT	A	WT	634 296,23	-14 523,66	619 772,57	3 956 979,43	3 562 947,50	1 013 804,50	1 013 804,50	-	-	-	-				
1	2	HBO-1HCA2DC-WT	A	WT	418 275,86	5 000,00	423 275,86	2 679 688,00	2 270 850,54	832 113,32	826 113,32	6 000,00	-	-	-0,00				
1	2	HBO-1HCA2DD-WT	A	WT	743 552,27	-13 568,00	729 984,27	3 869 236,43	3 724 150,73	875 069,97	783 031,45	43 836,97	48 201,55	-	0,00				
1	2	HBO-1HCA2EA-WT	A	WT	892 184,85	-4 797,22	887 387,63	10 142 160,00	9 885 408,23	1 144 139,40	1 131 739,40	12 400,00	-	-	0,00				
1	2	HBO-1HD12FA-WT	A	WT	3 591 168,48	-55 764,61	3 535 403,87	33 987 940,55	34 137 745,41	3 385 599,01	3 385 599,01	-	-	-	-0,00				
1	2	HBO-1HD12FB-WT	A	WT	1 049 380,19	-17 795,64	1 031 584,55	10 210 737,79	10 149 478,58	1 092 843,76	1 092 843,76	-	-	-	-0,00				
1	2	HBO-1HD12FC-WT	A	WT	114 300,00	-	114 300,00	3 050 000,01	2 843 400,00	320 900,01	320 900,01	-	-	-	-0,00				
1	2	HBO-1HD12FD-WT	A	WT	464 525,95	-	464 525,95	208 301,82	482 935,59	189 834,18	189 834,18	-	-	-	-				
1	2	HBO-1HD12FE-IS	A	IS	-	-	-	79 000,00	79 000,00	-	-	-	-	-	-				
1	2	HBO-1HD12FI-IS	A	IS	-	-	-	984 000,00	984 000,00	-	-	-	-	-	-				
1	2	HBO-1HD12GA-WT	A	WT	718 608,23	-	718 608,23	657 643,00	743 264,34	632 986,89	433 648,89	199 338,00	-	-	-				
1	2	HBO-1HD12GB-WT	A	WT	21 600,00	-	21 600,00	1 786 000,00	1 450 400,00	357 200,00	245 343,40	111 856,60	-	-	-				
1	2	HBO-1HD12HA-WT	A	WT	95 999,98	-	95 999,98	363 847,31	282 165,54	177 681,75	177 681,75	-	-	-	-				
1	2	HBO-1HE12IA-LO	A	LO	-	-	-	68 925 787,87	68 925 787,87	-	-	-	-	-	-				
1	2	HBO-1HE12IC-WT	A	WT	556 599,99	-	556 599,99	2 614 000,00	2 615 404,86	555 195,13	555 195,13	-	-	-	0,00				
1	2	HBO-1HE12ID-WT	A	WT	474 000,00	-	474 000,00	1 896 000,00	1 896 000,00	474 000,00	474 000,00	-	-	-	-				
1	2	HBO-1HE12IE-WT	A	WT	76 600,00	-	76 600,00	498 000,00	484 000,00	90 600,00	90 600,00	-	-	-	-				
1	2	HBO-1HE12IY-IS	A	IS	-	-	-	8 666 000,00	8 666 000,00	-	-	-	-	-	-				
1	2	HBO-1HE12IA-WT	A	WT	359 667,87	-820,75	358 847,12	1 218 935,56	1 224 695,75	353 086,93	353 086,93	-	-	-	0,00				
1	2	HBO-1HE12KA-WT	A	WT	232 200,00	-	232 200,00	1 181 332,90	1 180 932,90	232 600,00	232 600,00	-	-	-	-				
1	2	HBO-1HE12LI-IS	A	IS	-	-	-	1 422 000,00	1 422 000,00	-	-	-	-	-	-				
1	2	HBO-1HE12MY-IS	A	IS	-	-	-	266 324 000,00	266 324 000,00	-	-	-	-	-	-				
1	2	HBO-1HFD2NY-IS	A	IS	-	-	-	124 664 000,00	124 664 000,00	-	-	-	-	-	-				
1	2	HBO-1HFD2SY-IS	A	IS	-	-	-	1 000 000,00	1 000 000,00	-	-	-	-	-	-				
1	2	HBO-1HFG2AA-WT	A	WT	-0,07	-	-0,07	-	-	-0,07	-0,07	-	-	-	-				
1	2	HBO-1HFG2AB-WT	A	WT	2 348,85	-	2 348,85	-	-	2 348,85	2 348,85	-	-	-	-				
1	2	HBO-1HFG2AC-WT	A	WT	-0,01	-	-0,01	-	-	-0,01	-0,01	-	-	-	-				
1	2	HBO-1HFG2AE-WT	A	WT	-0,01	-	-0,01	-	-	-0,01	-0,01	-	-	-	-				
1	2	HBO-1HFG2AF-WT	A	WT	-3 322,96	-	-3 322,96	-	-	-3 322,96	-3 322,96	-	-	-	-				
1	2	HBO-1HFG2AG-WT	A	WT	0,02	-	0,02	-	-	0,02	0,02	-	-	-	-				
1	2	HBO-1HH12AB-WT	A	WT	94 706,21	-94 706,21	-	-	-	-	-	-	-	-	-				
1	2	HCO-1HA12ZZ-LO	A	LO	9,95	-	9,95	-	-	9,95	9,95	-	-	-	-				
1	2	HCO-1HAX2ZZ-WT	A	WT	73,47	-	73,47	-	-	73,47	73,47	-	-	-	-				
1	2	HCO-1HBA2A-WT	A	WT	63 162,79	-	63 162,79	-	-	63 162,79	63 162,79	-	-	-	-				
1	2	HCO-1HBA2AD-WT	A	WT	-0,05	-	-0,05	-	-	-0,05	-0,05	-	-	-	-				
1	2	HCO-1HBA2AE-WT	A	WT	11 396,72	-	11 396,72	-	-	11 396,72	11 396,72	-	-	-	-				
1	2	HCO-1HCA2CD-WT	A	WT	-246,28	-	-246,28	-	-	-246,28	-246,28	-	-	-	-				
1	2	HCO-1HD12FD-WT	A	WT	39 477,47	-	39 477,47	-	-	39 477,47	39 477,47	-	-	-	-				
1	2	HCO-1HD12FE-WT	A	WT	-0,01	-	-0,01	-	-	-0,01	-0,01	-	-	-	-				
1	2	HCO-1HD12HA-WT	A	WT	0,06	-	0,06	-	-	0,06	0,06	-	-	-	-				
1	2	HCO-1HG12AC-WT	A	WT	-5 563,52	5 563,52	-	-	-	-	-	-	-	-	-				
1	2	HDO-1HA12ZZ-LO	A	LO	0,03	-14,99	-14,96	-	-	-14,96	-14,96	-	-	-	-				
1	2	HDO-1HA12ZZ-WT	A	WT	-0,01	-	-0,01	-	-	-0,01	-0,01	-	-	-	-				
1	2	HDO-1HAX2ZZ-WT	A	WT	0,19	-	0,19	-	-	0,19	0,19	-	-	-	-				
1	2	HDO-1HBA2AD-WT	A	WT	-0,06	-88,75	-88,81	-	-	-88,81	-88,81	-	-	-	-				
1	2	HDO-1HBA2AF-WT	A	WT	159,97	-	159,97	-	-	159,97	159,97	-	-	-	-				
1	2	HDO-1HCA2EA-WT	A	WT	0,01	-	0,01	-	-	0,01	0,01	-	-	-	-				
1	2	HDO-1HE12AA-WT	A	WT	0,01	-	0,01	-	-	0,01	0,01	-	-	-	-				
1	2	HDO-1HAX2ZZ-LO	A	LO	0,03	-	0,03	-	-	0,03	0,03	-	-	-	-				
1	2	HDO-1HAX2ZZ-WT	A	WT	-0,01	-	-0,01	-	-	-0,01	-0,01	-	-	-	-				
1	2	JBO-1IAB2ZZ-LO	A	LO	12 092,28	-5 864,55	6 227,73	18 776 779,14	18 781 281,19	1 725,68	1 725,68	-	-	-	-0,00				
1	2	JBO-1IAB2ZZ-PA	A	PA	-	-	-	2 578 499,39	2 578 499,39	-	-	-	-	-	-				
1	2	JBO-1IAB2ZZ-WT	A	WT	3 175 716,49	-100 591,91	3 075 124,58	14 283 239,92	14 386 137,28	2 972 227,22	2 970 343,21	1 884,01	-	-	0,00				
1	2	JBO-1IDB2AA-WT	A	WT	1 301 621,28	-6 514,24	1 295 107,04	1 572 622,87	1 509 985,86	1 357 744,05	832 744,05	100 000,00	300 000,00	125 000,00	-				

definitief
STAAT VAN DE OPENSTAANDE VERBINTENISSEN
 huidig boekjaar en betaalkalender

Afdeling (1)	Aard (1)	Begrotingsartikel (1) Omschrijving machtiging / verbintenis (2)	Soort (3)	ESR-code	(+)					(-)					Betaalkalender				
					Encours 31/12/t-1	Annulering verbintenissen vorige jaren	Overgedragen verbintenissen	Nieuwe verbintenissen	Verplichtingen	Openstaande verbintenissen op 31.12	N+1	N+2	N+3	N+4	N+5 (en later)				
1	2	JBO-1DB2AD-IS	A	IS	174 146,87	-	174 146,87	465 853,47	71 865,26	568 135,08	568 135,08	-	-	-	-	-			
1	2	JBO-1DB2AD-WT	A	WT	49 493 579,04	-2 633 284,89	46 860 254,15	32 598 576,45	25 949 074,33	53 509 756,27	53 509 756,27	-	-	-	-	-0,00			
1	2	JBO-1DB2AY-IS	A	IS	-	-	-	404 000,00	312 816,33	91 183,67	47 983,67	43 200,00	-	-	-	-0,00			
1	2	JBO-1DB2CA-WT	A	WT	-	-	-	625 296 189,57	625 296 189,57	-	-	-	-	-	-	-			
1	2	JBO-1DB2CC-WT	A	WT	22 364,22	-3 850,54	18 513,68	93 054 352,02	93 041 352,12	30 416,58	30 416,58	-	-	-	-	-0,00			
1	2	JBO-1DB2CE-WT	A	WT	-	-	-	20 149 152,71	20 149 152,71	-	-	-	-	-	-	-			
1	2	JBO-1DB2CF-WT	A	WT	425 000,00	-	425 000,00	4 464 855,82	4 461 855,52	428 000,30	428 000,30	-	-	-	-	0,00			
1	2	JBO-1DB2CG-WT	A	WT	-	-	-	46 248 506,57	46 248 506,57	-	-	-	-	-	-	-			
1	2	JBO-1DB2CH-IS	A	IS	-	-	-	38 148,11	36 148,11	2 000,00	2 000,00	-	-	-	-	-			
1	2	JBO-1DB2CH-WT	A	WT	427 750,70	-	427 750,70	11 570 603,05	10 227 568,79	1 770 784,96	1 770 784,96	-	-	-	-	0,00			
1	2	JBO-1DB2CJ-WT	A	WT	-	-	-	3 085 500,00	3 085 500,00	-	-	-	-	-	-	-			
1	2	JBO-1DB2CX-IS	A	IS	-	-	-	1 703 000,00	1 703 000,00	-	-	-	-	-	-	-			
1	2	JBO-1DB2CY-IS	A	IS	-	-	-	531 328 779,82	531 328 779,82	-	-	-	-	-	-	-			
1	2	JBO-1DB2EA-WT	A	WT	8 547 184,58	-11,69	8 547 172,89	1 235 430 424,46	1 233 032 125,73	10 945 471,62	10 945 471,62	-	-	-	-	0,00			
1	2	JBO-1DB2EB-WT	A	WT	109,58	-109,58	-	17 987 754,06	17 987 754,06	-	-	-	-	-	-	-			
1	2	JBO-1DB2EC-WT	A	WT	-	-	-	43 734 134,55	43 734 134,55	-	-	-	-	-	-	-			
1	2	JBO-1DB2ED-WT	A	WT	-1 891,61	1 891,61	-	57 838 363,98	57 838 363,98	-	-	-	-	-	-	-			
1	2	JBO-1DB2EE-WT	A	WT	-	-	-	13 651 249,32	13 651 249,32	-	-	-	-	-	-	-			
1	2	JBO-1DB2IB-WT	A	WT	8 473 543,93	-	8 473 543,93	835 996,00	4 990 051,00	4 319 488,93	4 319 488,93	-	-	-	-	-			
1	2	JBO-1DB2IC-WT	A	WT	3 676 109,73	-16 717,61	3 659 392,12	13 489 256,11	11 461 960,24	5 686 687,99	5 686 687,99	-	-	-	-	-			
1	2	JBO-1DB2ID-WT	A	WT	1 812 894,00	-	1 812 894,00	-	306 139,00	1 506 755,00	1 506 755,00	-	-	-	-	-			
1	2	JBO-1IEB2GA-WT	A	WT	3 606 466,58	-551 641,49	3 054 825,09	6 606 185,13	7 430 475,22	2 230 535,00	2 230 535,00	-	-	-	-	-0,00			
1	2	JBO-1IEB2GB-PA	A	PA	-	-	-	128 463,00	128 463,00	-	-	-	-	-	-	-			
1	2	JBO-1IEB2GY-IS	A	IS	-	-	-	48 795,25	34 156,67	14 638,58	14 638,58	-	-	-	-	0,00			
1	2	JBO-1IEB2HA-WT	A	WT	367 566,96	-0,50	367 566,46	393 439 273,08	392 315 780,95	1 491 058,59	1 491 058,59	-	-	-	-	-0,00			
1	2	JBO-1IEB2HB-WT	A	WT	53 381,89	218 862,45	272 244,34	24 760 113,95	24 858 390,29	173 968,00	173 968,00	-	-	-	-	-			
1	2	JBO-1IEB2HC-WT	A	WT	458 340,75	-	458 340,75	4 524 149,00	3 949 994,86	1 032 494,89	1 032 494,89	-	-	-	-	0,00			
1	2	JBO-1IEB2HD-WT	A	WT	-	-	-	51 499 667,56	51 499 667,56	-	-	-	-	-	-	-			
1	2	JBO-1IEB2HE-WT	A	WT	-	-	-	17 507 506,42	17 507 506,42	-	-	-	-	-	-	-			
1	2	JBO-1IFB2FA-WT	A	WT	-	-	-	18 708,90	18 708,90	-	-	-	-	-	-	-			
1	2	JBO-1IFB2FB-WT	A	WT	-	-	-	66 157 849,48	66 157 849,48	-	-	-	-	-	-	-			
1	2	JBO-1IFB2FD-WT	A	WT	-	-	-	7 068 669,90	7 068 669,90	-	-	-	-	-	-	-			
1	2	JBO-1IFB2FX-IS	A	IS	-	-	-	71 215 000,00	71 215 000,00	-	-	-	-	-	-	-			
1	2	JBO-1IFB2FY-IS	A	IS	-	-	-	159 787 711,92	159 787 711,92	-	-	-	-	-	-	-			
1	2	JCO-1IAB2ZZ-LO	A	LO	-128,76	-	-128,76	-	-	-128,76	-	-128,76	-	-	-	-			
1	2	JCO-1IAB2ZZ-WT	A	WT	-665,03	-0,04	-665,07	-	-	-665,07	-665,07	-	-	-	-	0,00			
1	2	KBO-1KAB2ZZ-LO	A	LO	56 057,47	-21 617,27	34 440,20	38 680 460,25	38 677 291,93	37 608,52	37 608,52	-	-	-	-	0,00			
1	2	KBO-1KAB2ZZ-WT	A	WT	2 512 442,09	-545 795,12	1 966 646,97	5 199 609,55	5 260 559,13	1 905 697,39	1 905 697,39	-	-	-	-	-0,00			
1	2	KBO-1KDB2AA-WT	A	WT	715 761,16	-17 105,57	698 655,59	753 836,14	629 672,33	822 819,40	822 819,40	-	-	-	-	-			
1	2	KBO-1KDB2AB-WT	A	WT	72 404,08	-2 633,20	69 770,88	203 693,76	205 358,62	68 106,02	68 106,02	-	-	-	-	0,00			
1	2	KBO-1KDB2AU-IS	A	IS	-	-	-	355 000,00	355 000,00	-	-	-	-	-	-	-			
1	2	KBO-1KDB2BA-WT	A	WT	2 074 034,83	-11 458,82	2 062 576,01	8 358 670,72	7 932 927,23	2 488 319,50	2 488 319,50	-	-	-	-	-			
1	2	KBO-1KDB2BB-WT	A	WT	15 316 867,50	-238 509,21	15 078 358,29	16 856 757,26	15 147 286,98	16 787 828,57	16 787 828,57	-	-	-	-	-			
1	2	KBO-1KDB2BG-WT	A	WT	816 448,16	-4 948,16	811 500,00	-	809 472,27	2 027,73	2 027,73	-	-	-	-	-0,00			
1	2	KBO-1KDB2BH-WT	A	WT	-	-	-	2 870 130,37	2 870 130,37	-	-	-	-	-	-	-			
1	2	KBO-1KDB2BI-IS	A	IS	85 575,00	-	85 575,00	150 000,00	111 472,68	124 102,32	124 102,32	-	-	-	-	-			
1	2	KBO-1KDB2DI-IS	A	IS	33 443,55	-	33 443,55	104 000,00	100 791,67	36 651,88	36 651,88	-	-	-	-	-0,00			
1	2	KBO-1KDH2AA-WT	A	WT	-0,02	-	-0,02	-	-	-0,02	-	-0,02	-	-	-	-			
1	2	KBO-1KFB2EY-IS	A	IS	-	-	-	5 846 000,00	5 846 000,00	-	-	-	-	-	-	-			
1	2	KBO-1KGB2FA-WT	A	WT	500 000,00	-	500 000,00	5 125 000,00	5 111 000,00	514 000,00	514 000,00	-	-	-	-	-			
1	2	KCO-1KAB2ZZ-WT	A	WT	-0,03	-	-0,03	-	-	-0,03	-	-0,03	-	-	-	-			
1	2	KCO-1KAH2ZZ-WT	A	WT	-5 051,49	-57,60	-5 109,09	-	-	-5 109,09	-5 109,09	-	-	-	-	-			
1	2	KCO-1KDH2AF-WT	A	WT	0,20	-	0,20	-	-	0,20	0,20	-	-	-	-	-			
1	2	KDO-1KAB2ZZ-LO	A	LO	826,49	-	826,49	14 810 361,07	14 810 361,07	826,49	826,49	-	-	-	-	0,00			
1	2	KDO-1KAB2ZZ-WT	A	WT	19 861,13	-1 154,77	18 706,36	4 230 546,75	4 237 916,81	11 336,30	11 336,30	-	-	-	-	0,00			
1	2	KDO-1KAH2ZZ-WT	A	WT	0,08	-	0,08	-	-	0,08	0,08	-	-	-	-	-			
1	2	KDO-1KFH2AA-WT	A	WT	-0,02	-	-0,02	-	-	-0,02	-	-0,02	-	-	-	-			
1	2	MBO-1MAH2ZZ-LO	A	LO	74 462,04	-75,99	74 386,05	41 183 037,25	41 251 884,33	5 538,97	5 538,97	-	-	-	-	-0,00			
1	2	MBO-1MAH2ZZ-WT	A	WT	5 522 383,60	-105 719,63	5 416 663,97	6 463 912,20	6 500 399,90	5 378 976,27	5 378 976,27	-	-	-	-	-			
1	2	MBO-1MDH2BA-WT	A	WT	193 137,16	-869,80	192 267,36	71 640,95	75 283,00	188 634,41	188 634,41	-	-	-	-	0,00			
1	2	MBO-1MDH2CA-WT	A	WT	-1 157,92	-	-1 157,92	13 915 000,00	13 075 994,01	837 848,07	837 848,07	-	-	-	-	0,00			
1	2	MBO-1MDH2DA-WT	A	WT	-	-	-	2 500 000,00	2 500 000,00	-	-	-	-	-	-	-			
1	2	MBO-1MDH2DX-IS	A	IS	-	-	-	186 000,00	186 000,00	-	-	-	-	-	-	-			
1	2	MBO-1MDH2DY-IS	A	IS	-	-	-	37 000,00	37 000,00	-	-	-	-	-	-	-			
1	2	MBO-1MEH2EA-WT	A	WT	12 269 299,87	-402 340,36	11 866 959,51	17 310 418,18	7 503 317,54	21 674 060,15	17 697 542,30	3 824 582,05	151 935,80	-	-	-0,00			
1	2	MBO-1MEH2EX-IS	A	IS	-	-	-	1 673 000,00	1 673 000,00	-	-	-	-	-	-	-			
1	2	MBO-1MEH2EY-IS	A	IS	-	-	-	862 341 000,00	862 341 000,00	-	-	-	-	-	-	-			
1	2	MBO-1MFF2AA-WT	A	WT	-0,01	-	-0,01	-	-	-0,01	-	-0,01	-	-	-	-			
1	2	MBO-1MFH2KA-WT	A	WT	140 578,63	-0,13	140 578,50	5 493 291,77	3 080 619,03	2 553 251,24	2 553 251,24	-	-	-	-	-0,00			
1	2	MBO-1MFH2KB-WT	A	WT	4 795 527,13	-74 199,56	4 721 327,57	12 346 515,90	6 221 381,81	10 846 461,66	10 196 044,77	650 416,89	-	-	-	0,00			
1	2	MBO-1MFH2KD-WT	A	WT	-	-	-	1 249 579,09	313 429,54	936 149,55	936 149,55	-	-	-	-				

definitief

STAAT VAN DE OPENSTAANDE VERBINTENISSEN

huidig boekjaar en betaalkalender

Afdeling (1)	Aard (1)	Begrotingsartikel (1) Omschrijving machtiging / verbintenis (2)	Soort (3)	ESR-code	(+)		(-)		Betaalkalender							
					Encours 31/12/A-1	Annulering verbintenissen vorige jaren	Overgedragen verbintenissen	Nieuwe verbintenissen	Verplichtingen	Openstaande verbintenissen op 31.12	N+1	N+2	N+3	N+4	N+5 (en later)	
1	2	MBO-1MH2RX-IS	A	IS	-	-	-	12 633 000,00	12 633 000,00	-	-	-	-	-	-	-
1	2	MBO-1MH2RY-IS	A	IS	-	-	-	7 868 000,00	7 868 000,00	-	-	-	-	-	-	-
1	2	MBO-1MIF2AE-WT	A	WT	-0,01	-	-0,01	-	-	-0,01	-0,01	-	-	-	-	-
1	2	MBO-1MIH25A-WT	A	WT	2 115 306,94	-8 818,87	2 106 488,07	4 065 885,57	469 982,36	5 702 389,28	3 821 677,28	891 932,00	916 780,00	72 000,00	-	-0,00
1	2	MBO-1MIH25B-WT	A	WT	-	-	-	3 300 000,00	1 382 470,83	-	-	-	-	-	-	-
1	2	MBO-1MIH27Y-IS	A	IS	-	-	-	108 036 000,00	108 036 000,00	-	-	-	-	-	-	-
1	2	MBO-1MIH27Y-PA	A	PA	-	-	-	862 000,00	862 000,00	-	-	-	-	-	-	-
1	2	MBO-1MIH2UA-WT	A	WT	124 590 834,27	-5 956 010,51	118 634 823,76	198 380 947,87	215 236 086,19	101 779 685,44	99 952 256,23	1 742 047,18	32 210,53	21 267,29	31 904,21	-
1	2	MBO-1MIH2UB-LE	A	LE	-	-	-	5 025 000,00	5 024 334,51	665,49	665,49	-	-	-	-	0,00
1	2	MBO-1MIH2VB-WT	A	WT	-	-	-	113 568 000,00	113 568 000,00	-	-	-	-	-	-	-
1	2	MCO-1MAH2ZZ-LO	A	LO	13 630,26	-882,89	12 747,37	16 870 754,41	16 865 391,97	18 109,81	18 109,81	-	-	-	-	0,00
1	2	MCO-1MAH2ZZ-WT	A	WT	651 115,85	-25 000,37	626 115,48	1 448 239,39	1 294 048,37	780 306,50	780 306,50	-	-	-	-	-0,00
1	2	MCO-1MIH27A-WT	A	WT	2 096 285,78	-32 528,83	2 063 756,95	2 381 838,65	2 207 708,28	2 237 887,32	2 237 887,32	-	-	-	-	-
1	2	MCO-1MIH2UA-WT	A	WT	24 622 211,69	-831 253,86	23 790 957,83	25 760 000,00	18 079 891,41	31 471 066,42	31 471 066,42	-	-	-	-	-0,00
1	2	MCO-1MIH2WA-WT	A	WT	23 691 886,49	-102 518,33	23 589 368,16	29 213 997,64	30 560 441,33	22 242 924,47	22 242 924,47	-	-	-	-	-
1	2	MCO-1MIH2WB-WT	A	WT	0,01	-0,01	-	2 305 006,36	2 305 006,36	-	-	-	-	-	-	-
1	2	MCO-1MIH2WX-IS	A	IS	-	-	-	27 206 000,00	27 206 000,00	-	-	-	-	-	-	-
1	2	MCO-1MIH2WY-IS	A	IS	-	-	-	21 891 000,00	21 891 000,00	5 000,00	5 000,00	-	-	-	-	-
1	2	MCO-1MAH2ZZ-LO	A	LO	91 629,22	-2 660,65	88 968,57	75 316 502,93	75 387 801,14	17 670,36	17 670,36	-	-	-	-	-0,00
1	2	MDO-1MAH2ZZ-WT	A	WT	12 731 628,38	-58 767,41	12 672 860,97	14 144 875,75	14 919 162,64	11 898 574,08	11 898 574,08	-	-	-	-	-0,00
1	2	MDO-1MH2PPA-WT	A	WT	2 523 130,10	-18 614,92	2 504 515,18	9 813 816,77	7 532 187,22	4 786 144,73	4 786 144,73	-	-	-	-	-0,00
1	2	MDO-1MH2QQA-WT	A	WT	168 535 679,03	-6 835 893,56	161 699 785,47	179 696 627,02	198 460 351,08	142 936 061,41	142 936 061,41	-	-	-	-	-
1	2	PAO-1PAAZZY-IS	A	IS	-	-	-	9 486 000,00	9 486 000,00	-	-	-	-	-	-	-
1	2	PAO-1PAZXZZ-LO	A	LO	18 262,80	-42 458,11	-24 195,31	15 792 835,84	15 765 661,14	2 979,39	2 979,39	-	-	-	-	-0,00
1	2	PAO-1PAZXZZ-WT	A	WT	1 079 651,76	-198 108,57	881 543,19	3 543 882,21	3 184 672,63	1 240 752,77	1 240 752,77	-	-	-	-	0,00
1	2	PAO-1PEAZBA-WT	A	WT	1 139 604,78	-149 745,92	989 858,86	3 833 061,67	3 340 973,42	1 481 947,11	1 481 947,11	-	-	-	-	0,00
1	2	PAO-1PEAZBB-WT	A	WT	544 064,44	-6 281,43	537 783,01	664 203,71	792 288,51	409 698,21	409 698,21	-	-	-	-	-0,00
1	2	PAO-1PEAZBC-WT	A	WT	491 356,42	-43 513,74	447 842,68	886 785,17	815 512,04	519 115,81	519 115,81	-	-	-	-	0,00
1	2	PAO-1PEAZBD-WT	A	WT	638 994,00	-128,52	638 865,48	1 573 000,00	1 552 671,48	659 194,00	659 194,00	-	-	-	-	0,00
1	2	PAO-1PEAZBE-WT	A	WT	316 540,35	-48 032,85	268 507,50	1 574 777,53	1 668 328,93	174 956,10	174 956,10	-	-	-	-	0,00
1	2	PAO-1PEAZBC-WT	A	WT	111 900,00	-	111 900,00	373 000,00	373 000,00	-	-	-	-	-	-	-
1	2	PAO-1PFCZCA-WT	A	WT	7 925,50	-635,25	7 290,25	7 290,25	5 566,00	1 724,25	1 724,25	-	-	-	-	-
1	2	PAO-1PIAZMA-WT	A	WT	325 431,46	-3 463,75	321 967,71	280 025,44	432 498,87	169 894,28	169 894,28	-	-	-	-	-0,00
1	2	PAO-1PKCZTE-WT	A	WT	154 311,24	-599,01	153 712,23	93 095,98	81 745,14	165 063,07	165 063,07	-	-	-	-	0,00
1	2	PBO-1PACZZZ-LO	A	LO	1 457,88	-5 008,43	-3 550,55	2 931 073,77	2 927 479,20	44,02	44,02	-	-	-	-	0,00
1	2	PBO-1PACZZZ-WT	A	WT	84 875,84	-61 369,47	23 506,37	522 014,13	481 245,97	64 274,53	64 274,53	-	-	-	-	0,00
1	2	PCD-1PAAZZZ-LO	A	LO	14 935,19	-6 595,21	8 339,98	13 146 539,73	13 153 000,00	1 879,71	1 879,71	-	-	-	-	0,00
1	2	PCD-1PAAZZZ-WT	A	WT	287 493,49	11 963,59	299 457,08	3 782 357,41	3 554 094,81	527 719,68	527 719,68	-	-	-	-	0,00
1	2	PCD-1PIAZNA-LE	A	LE	-	-	-	224 952,62	224 952,62	-	-	-	-	-	-	-
1	2	PCD-1PIAZNA-WT	A	WT	1 149 763,99	-16 083,37	1 133 680,62	18 507 999,95	19 200 858,80	440 821,77	440 821,77	-	-	-	-	-0,00
1	2	PCD-1PIAZNB-WT	A	WT	4 642 894,73	-198 568,33	4 444 326,40	0,10	4 290 158,72	154 167,78	154 167,78	-	-	-	-	0,00
1	2	PCD-1PIAZNY-IS	A	IS	-	-	-	7 582 000,00	7 581 373,00	627,00	627,00	-	-	-	-	-
1	2	PDO-1PAEZZZ-LO	A	LO	3 748,50	-1 276,00	2 472,50	3 751 491,31	3 751 324,34	2 639,47	2 639,47	-	-	-	-	0,00
1	2	PDO-1PAEZZZ-WT	A	WT	184 174,04	-24 889,65	159 284,39	552 541,50	576 778,75	135 047,14	135 047,14	-	-	-	-	-
1	2	PFD-1PACZZZ-LO	A	LO	598,24	-339,20	259,04	3 389 271,11	3 389 530,17	-0,02	-0,02	-	-	-	-	-0,00
1	2	PFD-1PACZZZ-WT	A	WT	2 297 012,86	-773 993,27	1 523 019,59	3 470 020,85	2 995 114,21	1 997 926,23	1 997 926,23	-	-	-	-	-0,00
1	2	PGO-1PACZZZ-LO	A	LO	111 828,03	-20,37	111 807,66	22 681 384,45	22 741 263,35	51 928,76	51 928,76	-	-	-	-	-0,00
1	2	PGO-1PACZZZ-WT	A	WT	1 833 447,85	-44 167,72	1 789 280,13	2 634 190,23	3 209 801,22	1 213 669,14	1 213 669,14	-	-	-	-	-0,00
1	2	PGO-1PKCZTA-WT	A	WT	543 521,23	-34 354,94	509 166,29	837 553,91	547 518,42	799 201,78	799 201,78	-	-	-	-	-0,00
1	2	PGO-1PKCZTB-LO	A	LO	114 151,21	-6 910,68	107 240,53	459 948,33	452 552,08	114 636,78	114 636,78	-	-	-	-	-0,00
1	2	PGO-1PKCZTB-WT	A	WT	569 724,65	-18 217,71	551 506,94	762 326,43	885 655,32	428 178,05	428 178,05	-	-	-	-	-0,00
1	2	PGO-1PKCZTD-LO	A	LO	-	-	-	19 666 004,77	19 666 004,77	-	-	-	-	-	-	-
1	2	PGO-1PKCZTF-WT	A	WT	-	-	-	999 000,00	999 000,00	-	-	-	-	-	-	-
1	2	PGO-1PKCZTX-IS	A	IS	-	-	-	2 132 000,00	2 132 000,00	-	-	-	-	-	-	-
1	2	PGO-1PKCZTY-IS	A	IS	-	-	-	3 369 000,00	3 369 000,00	-	-	-	-	-	-	-
1	2	PHO-1PAAZZZ-LO	A	LO	3 133,83	-3 745,77	-611,94	38 697 447,04	38 694 296,47	2 538,63	2 538,63	-	-	-	-	0,00
1	2	PHO-1PAAZZZ-WT	A	WT	559 079,78	-152 318,50	406 761,28	3 592 905,98	3 576 928,23	422 739,03	422 739,03	-	-	-	-	-0,00
1	2	PHO-1PKAZPA-WT	A	WT	14 004 489,45	-2 205 505,62	11 798 983,83	23 176 647,49	23 171 572,48	11 804 058,84	11 804 058,84	-	-	-	-	-0,00
1	2	PHO-1PKAZPP-IS	A	IS	-	-	-	5 130 000,00	5 130 000,00	-	-	-	-	-	-	-
1	2	PHO-1PKAZQA-WT	A	WT	17 353 181,42	-344 882,17	17 008 299,25	7 863 894,31	7 999 507,86	16 881 686,10	16 881 686,10	-	-	-	-	-0,00
1	2	PHO-1PKAZQB-LE	A	LE	135 653,20	-	135 653,20	883 771,00	883 771,00	135 653,20	135 653,20	-	-	-	-	-0,00
1	2	PHO-1PKAZQB-WT	A	WT	3 611 033,51	-173 584,84	3 437 448,67	88 271 553,93	87 069 326,83	4 639 673,77	4 639 673,77	-	-	-	-	0,00
1	2	PHO-1PKAZRB-WT	A	WT	-	-	-	104 829,58	79 973,77	24 855,81	24 855,81	-	-	-	-	-0,00
1	2	PHO-1PKAZRY-IS	A	IS	-	-	-	29 890 000,00	29 890 000,00	-	-	-	-	-	-	-
1	2	PHO-1PKAZSA-WT	A	WT	133 743,15	-44 241,10	89 502,05	647 089,28	584 583,48	152 007,85	152 007,85	-	-	-	-	0,00
1	2	PJO-1PACZZZ-LO	A	LO	7 607,84	-28 047,51	-20 439,67	23 865 452,07	23 843 856,99	1 155,41	1 155,41	-	-	-	-	0,00
1	2	PJO-1PACZZZ-WT	A	WT	655 586,74	-48 067,21	607 519,53	2 861 290,91	2 797 508,62	671 301,82	671 301,82	-	-	-	-	-0,00
1	2	PJO-1PFC2CA-WT	A	WT	1 753 215,66	-46 919,38	1 706 296,28	4 672 479,06	4 796 328,58	1 582 446,76	1 582 446,76	179 330,00	-	-	-	0,00
1	2	PJO-1PFC2CY-IS	A	IS	-	-	-	1 183 000,00	1 183 000,00	-	-	-	-	-	-	-
1	2	PJO-1PFC2DA-WT	A	WT	2 613 890,49	-171 681,88	2 442 208,61	26 513 999,84	24 530 265,90	4 425 942,55	4 103 716,55	322 226,00	-	-	-	0,00
1	2	PJO-1PFC2DY-IS	A	IS	289 850,00	-289 850,00	-	50 578 056,69	50 568 871,69	9 185,00	9 185,00	-	-	-	-	-
1	2	PJO-1PGI2EA-WT	A	WT	1 092 563,67	-	1 092 563,67	28 125 000,00	27 963 163,67	1 254 400,00	1 031 200,00	-	223 200,00	-	-	-
1	2</															

definitief

STAAT VAN DE OPENSTAANDE VERBINTENISSEN

huidig boekjaar en betaalkalender

Afdeling (1)	Aard (1)	Begrotingsartikel (1) Omschrijving machtiging / verbinding (2)	Soort (3)	ESR-code	(+)		(-)		Betaalkalender							
					Encours 31/12/t-1	Annulering verbintenissen vorige jaren	Overgedragen verbindingen	Nieuwe verbintenissen	Verplichtingen	Openstaande verbindingen op 31.12	N+1	N+2	N+3	N+4	N+5 (en later)	
1	2	V10-1VKCZZZ-LO	A	LO	602,51	-602,51	-	-	-	-	-	-	-	-	-	-
1	2	V10-1VKCZZZ-WT	A	WT	0,13	-0,13	-	-	-	-	-	-	-	-	-	-
1	2	V10-1VHHZZZ-LO	A	LO	5 000,00	-5 000,00	-	-	-	-	-	-	-	-	-	-
1	2	V10-1VHHZZZ-WT	A	WT	2,63	-2,63	-	-	-	-	-	-	-	-	-	-
1	2	V10-1VFAZZZ-LO	A	LO	406,34	-406,34	-	-	-	-	-	-	-	-	-	-
1	2	V10-1VFAZZZ-WT	A	WT	10 906,44	-10 906,44	-	-0,01	-	-	-0,01	-	-0,01	-	-	-
1	2	V10-1VMBZZZ-LO	A	LO	50 305,93	-50 305,93	-	-	-	-	-	-	-	-	-	-
1	2	V10-1VMBZZZ-WT	A	WT	14 121,58	-14 121,58	-	-	-	-	-	-	-	-	-	-
1	2	V10-1VHHZZZ-LO	A	LO	70 802,72	-70 802,72	-	-	-	-	-	-	-	-	-	-
1	2	V10-1VHHZZZ-WT	A	WT	37,46	-37,46	-	-	-	-	-	-	-	-	-	-
1	2	V10-1VJDZZZ-LO	A	LO	1 793,27	-1 793,27	-	-	-	-	-	-	-	-	-	-
1	2	V10-1VJDZZZ-WT	A	WT	39 299,84	-39 299,84	-	-	-	-	-	-	-	-	-	-
1	2	V10-1VDA2BY-IS	A	IS	-	-	-	95 063 000,00	95 063 000,00	-	-	-	-	-	-	-
1	2	V10-1VDFZZZ-LO	A	LO	20 853,08	-20 853,08	-	-	-	-	-	-	-	-	-	-
1	2	V10-1VDFZZZ-WT	A	WT	1 296,44	-1 296,44	-	-0,01	-	-	-0,01	-	-0,01	-	-	-
1	2	V10-1VEAZZZ-LO	A	LO	64 893,41	-127 707,87	-62 814,46	1 185 286,61	1 123 631,99	-1 159,84	-1 159,84	-	-	-	-	0,00
1	2	V10-1VEAZZZ-WT	A	WT	124 086,82	-104 813,40	19 273,42	1 390 952,37	1 396 750,69	13 475,10	13 475,10	-	-	-	-	0,00
1	2	V10-1VNIZZZ-LO	A	LO	196 900,78	-196 900,78	-	-	-	-	-	-	-	-	-	-
1	2	V10-1VNIZZZ-WT	A	WT	27 135,16	-27 135,16	-	-	-	-	-	-	-	-	-	-
1	2	V10-1VKCZZZ-LO	A	LO	48 407,16	-48 407,16	-	-	-	-	-	-	-	-	-	-
1	2	V10-1VKCZZZ-WT	A	WT	2 085,97	-2 085,97	-	-0,04	-	-	-0,04	-	-0,04	-	-	-
1	2	V10-1VOGZZZ-LO	A	LO	49 448,89	-49 448,89	-	-	-	-	-	-	-	-	-	-
1	2	V10-1VOGZZZ-WT	A	WT	18 624,72	-18 624,72	-	-	-	-	-	-	-	-	-	-
1	2	V10-1VGEZZZ-LO	A	LO	28 477,74	-28 477,74	-	-	-	-	-	-	-	-	-	-
1	2	V10-1VGEZZZ-WT	A	WT	7 831,85	-7 831,85	-	-	-	-	-	-	-	-	-	-
1	2	V10-1VFAZZZ-LO	A	LO	-	-10 199,14	-10 199,14	4 012 926,68	4 002 727,54	-	-	-	-	-	-	-
1	2	V10-1VFAZZZ-WT	A	WT	6 348,46	6 348,46	6 348,46	376 497,47	382 845,94	-0,01	-0,01	-	-	-	-	-0,00
1	2	V10-1VMBZZZ-LO	A	LO	-	22 077,98	22 077,98	4 106 783,85	4 128 861,83	-	-	-	-	-	-	-
1	2	V10-1VMBZZZ-WT	A	WT	319,31	319,31	319,31	376 343,49	357 946,85	18 715,95	18 715,95	-	-	-	-	0,00
1	2	V10-1VHHZZZ-LO	A	LO	4 756,28	4 756,28	4 756,28	2 470 816,75	2 474 020,75	1 552,28	1 552,28	-	-	-	-	-0,00
1	2	V10-1VHHZZZ-WT	A	WT	-439,80	-439,80	-439,80	239 909,13	237 699,34	1 769,99	1 769,99	-	-	-	-	0,00
1	2	V10-1VJDZZZ-LO	A	LO	-	-996,12	-996,12	3 260 118,71	3 257 504,34	1 558,25	1 558,25	-	-	-	-	-
1	2	V10-1VJDZZZ-WT	A	WT	24 076,45	24 076,45	24 076,45	269 368,82	290 548,26	2 897,01	2 897,01	-	-	-	-	0,00
1	2	V10-1VIFZZZ-LO	A	LO	-17 489,01	-17 489,01	-17 489,01	2 511 986,62	2 494 497,61	-	-	-	-	-	-	-
1	2	V10-1VIFZZZ-WT	A	WT	-	1 024,30	1 024,30	245 255,21	244 712,02	1 567,49	1 567,49	-	-	-	-	-0,00
1	2	V10-1VNIZZZ-LO	A	LO	28 627,61	28 627,61	28 627,61	2 412 640,44	2 434 418,65	6 849,40	6 849,40	-	-	-	-	-0,00
1	2	V10-1VNIZZZ-WT	A	WT	-3 189,61	-3 189,61	-3 189,61	244 414,24	238 144,28	3 080,35	3 080,35	-	-	-	-	0,00
1	2	V10-1VKCZZZ-LO	A	LO	5 582,99	5 582,99	5 582,99	3 765 504,60	3 761 748,00	9 339,59	9 339,59	-	-	-	-	0,00
1	2	V10-1VKCZZZ-WT	A	WT	-1 279,86	-1 279,86	-1 279,86	381 448,87	374 262,54	5 906,47	5 906,47	-	-	-	-	0,00
1	2	V10-1VOGZZZ-LO	A	LO	-9 232,87	-9 232,87	-9 232,87	1 998 871,75	1 979 281,05	10 357,83	10 357,83	-	-	-	-	-0,00
1	2	V10-1VOGZZZ-WT	A	WT	-235,57	-235,57	-235,57	232 022,39	231 282,14	504,68	504,68	-	-	-	-	-0,00
1	2	V10-1VGEZZZ-LO	A	LO	-17 685,62	-17 685,62	-17 685,62	2 541 032,63	2 515 748,87	7 598,14	7 598,14	-	-	-	-	-0,00
1	2	V10-1VGEZZZ-WT	A	WT	-3 341,57	-3 341,57	-3 341,57	241 058,62	237 427,39	289,66	289,66	-	-	-	-	-0,00
1	5	DB0-1DFASGY-IS	A	IS	-	-	-	11 560 000,00	11 560 000,00	-	-	-	-	-	-	-
1	5	DB0-1DGESYV-IS	A	IS	-	-	-	29 368 000,00	29 368 000,00	-	-	-	-	-	-	-
1	5	EBO-1EEBSGT-IS	A	IS	-	-	-	295 653 000,00	295 653 000,00	-	-	-	-	-	-	-
1	5	EBO-1EEBSHU-IS	A	IS	-	-	-	8 040 000,00	8 040 000,00	-	-	-	-	-	-	-
1	5	EBO-1EFBSLX-IS	A	IS	-	-	-	1 500 000,00	1 500 000,00	-	-	-	-	-	-	-
1	5	EBO-1ECSBDY-IS	A	IS	-	-	-	665 271 506,05	665 271 506,05	-	-	-	-	-	-	-
1	5	FC0-1FGDSBX-IS	A	IS	-	-	-	72 296 000,00	72 296 000,00	-	-	-	-	-	-	-
1	5	FC0-1FGDSBX-WT	A	WT	-	-	-	12 462 000,00	12 462 000,00	-	-	-	-	-	-	-
1	5	FC0-1FGDSBY-IS	A	IS	-	-	-	266 893 000,00	266 893 000,00	-	-	-	-	-	-	-
1	5	GBO-1GEF5MX-IS	A	IS	-	-	-	9 886 000,00	9 886 000,00	-	-	-	-	-	-	-
1	5	GBO-1GIF5SX-IS	A	IS	-	-	-	46 640 000,00	46 640 000,00	-	-	-	-	-	-	-
1	5	HBO-1HBA5BY-IS	A	IS	-	-	-	34 594 000,00	34 594 000,00	-	-	-	-	-	-	-
1	5	HBO-1HCA5CY-IS	A	IS	-	-	-	863 000,00	863 000,00	-	-	-	-	-	-	-
1	5	HBO-1HFD5NY-IS	A	IS	3 962 500,00	-3 962 500,00	-	32 573 000,00	32 573 000,00	-	-	-	-	-	-	-
1	5	JBO-1JDB5CY-IS	A	IS	-	-	-	18 410 000,00	18 410 000,00	-	-	-	-	-	-	-
1	5	KBO-1KDB5BW-IS	A	IS	-	-	-	59 380 000,00	59 380 000,00	-	-	-	-	-	-	-
1	5	KBO-1KDB5SH-IS	A	IS	-	-	-	1 406 000,00	1 406 000,00	-	-	-	-	-	-	-
1	5	MBO-1MDH5DX-IS	A	IS	-	-	-	1 574 000,00	1 574 000,00	-	-	-	-	-	-	-
1	5	MBO-1MDH5DY-IS	A	IS	-	-	-	3 744 000,00	3 744 000,00	-	-	-	-	-	-	-
1	5	MBO-1MEH5EY-IS	A	IS	-	-	-	148 902 000,00	148 902 000,00	-	-	-	-	-	-	-
1	5	MBO-1MHH5RX-IS	A	IS	-	-	-	7 179 000,00	7 179 000,00	-	-	-	-	-	-	-
1	5	MBO-1MHH5RY-IS	A	IS	-	-	-	515 000,00	515 000,00	-	-	-	-	-	-	-
1	5	MBO-1MHH5RY-PA	A	PA	-	-	-	54 510 000,00	54 510 000,00	-	-	-	-	-	-	-
1	5	MBO-1MIH5VY-IS	A	IS	-	-	-	258 145 000,00	258 145 000,00	-	-	-	-	-	-	-
1	5	PJO-1PGISEX-IS	A	IS	-	-	-	6 111 000,00	6 111 000,00	-	-	-	-	-	-	-
1	5	QBO-1QCE5DW-IS	A	IS	-	-	-	24 808 000,00	24 808 000,00	-	-	-	-	-	-	-
1	5	QBO-1QCE5IV-IS	A	IS	-	-	-	234 000,00	234 000,00	-	-	-	-	-	-	-
1	5	QBO-1QCE5NY-IS	A	IS	-	-	-	2 293 000,00	2 293 000,00	-	-	-	-	-	-	-
1	5	QDO-1QCE5FY-IS	A	IS	-	-	-	2 645 000,00	2 645 000,00	-	-	-	-	-	-	-
1	5	QFO-1QDG5QL-IS	A	IS	-	-	-	873 000,00	873 000,00	-	-	-	-	-	-	-
1	5	QFO-1QDG5QM-IS	A	IS	-	-	-	1 228 000,00	1 228 000,00	-	-	-	-	-	-	-
1	5	QFO-1QDG5QN-IS	A	IS	-	-	-	3 856 000,00	3 856 000,00	-	-	-	-	-	-	-
3	2	FDG-3FFD2FC-WT	A	WT	14 726,00	-1,00	14 725,00	6 875 943,44	6 874 161,44	16 507,00	16 507,00	-	-	-	-	-
3	2	GBF-3GCF2BA-WT	A	WT	355 586,68	-90 100,07	265 486,61	357 125,80	362 629,57	259 982,84	259 982,84	-	-	-	-	-0,00
3	2	HBC-3HCA2CB-LO	A	LO	-	-	-	981 051,27	981 051,27	-	-	-	-	-	-	-
3	2	HBC-3HCA2CB-WT	A	WT	278 661,36	-91 198,04	187 463,32	1 944 222,10	2 013 892,08	117 793,34	117 793,34	-	-	-	-	-0,00

definitief

STAAT VAN DE OPENSTAANDE VERBINTENISSEN

huidig boekjaar en betaalkalender

Afdeling (1)	Aard (1)	Begrotingsartikel (1) Omschrijving machtiging / verbinding (2)	Soort (3)	ESR-code	(+)		(+)		(-)		Betaalkalender					
					Encours 31/12-1	Annulering verbintenissen vorige jaren	Overgedragen verbindingen	Nieuwe verbintenissen	Verplichtingen	Openstaande verbindingen op 31.12	N+1	N+2	N+3	N+4	N+5 (en later)	
3	2	HBC-3HCA2CL-IS	A	IS	-	-	-	1 881 117,21	1 881 117,21	-	-	-	-	-	-	
3	2	HBD-3HCA2CB-LO	A	LO	-	-	-	1 132 347,94	1 132 347,94	-	-	-	-	-	-	
3	2	HBD-3HCA2CB-WT	A	WT	223 117,39	-21 105,73	202 011,66	1 022 342,64	1 158 566,37	65 787,93	65 787,93	-	-	-	-0,00	
3	2	HBE-3HCA2CB-LO	A	LO	-	-	-	1 909 936,96	1 909 936,96	-	-	-	-	-	-	
3	2	HBE-3HCA2CB-WT	A	WT	107 959,19	-1 124,30	106 834,89	1 058 285,89	1 067 893,33	97 228,45	97 228,45	-	-	-	-0,00	
3	2	HBI-3HDI2FD-WT	A	WT	62 246,73	-34 184,31	28 062,42	523 150,14	528 854,84	22 357,72	22 357,72	-	-	-	0,00	
3	2	HBI-3HDI2ZZ-LO	A	LO	-	-	-	692 222,49	692 222,49	-	-	-	-	-	-	
3	2	HBK-3HCA2CB-LO	A	LO	-	-	-	429 777,43	429 777,43	-	-	-	-	-	-	
3	2	HBK-3HCA2CB-WT	A	WT	-	-	-	304 096,36	302 040,89	2 055,47	2 055,47	-	-	-	-0,00	
3	2	HCI-3HDI2FD-WT	A	WT	0,12	-	-	0,12	-	0,12	0,12	-	-	-	-	
3	2	HDD-3HCA2CB-WT	A	WT	-0,13	-	-	-	-	-0,13	-0,13	-	-	-	-	
3	2	HDE-3HCA2CB-WT	A	WT	-153,32	-81,87	-235,19	-	-	-235,19	-235,19	-	-	-	-	
3	2	MBU-3MEH2EC-WT	A	WT	-	-	-	13 204 231,00	13 204 231,00	-	-	-	-	-	-	
3	2	MBU-3MFH2KA-PR	A	PR	-0,03	-	-0,03	-	-	-0,03	-0,03	-	-	-	-	
3	2	MBU-3MFH2KA-WT	A	WT	2 698 173,23	-15 512,68	2 682 660,55	-0,02	1 691 345,46	991 315,07	991 315,07	-	-	-	-0,00	
3	2	MBU-3MFH2KB-WT	A	WT	9 834 640,25	-189 840,61	9 644 799,64	-769,89	6 298 457,08	3 345 572,67	3 272 367,67	73 205,00	-	-	-	
3	2	MBU-3MFH2LA-WT	A	WT	650 380,80	-	650 380,80	-	252 000,00	398 380,80	398 380,80	-	-	-	0,00	
3	2	MBU-3MH2ZZ-WT	A	WT	32 250,41	-3 194,55	29 055,86	-	26 295,06	2 760,80	2 760,80	-	-	-	-0,00	
3	2	MBU-3MH2ZA-WT	A	WT	3 445 134,27	-20 991,87	3 424 142,40	-	2 019 952,27	1 410 157,13	1 410 157,13	-	-	-	-	
3	2	MBU-3MH2ZA-WT	A	WT	6 291 042,46	-38 307,25	6 252 735,21	-	3 496 325,91	2 756 409,30	2 756 409,30	-	-	-	-	
3	2	MBU-3MH2ZA-LO	A	LO	-	-	-	85 108,33	85 108,33	-	-	-	-	-	-	
3	2	MBU-3MH2AL-WT	A	WT	-0,06	-	-0,06	-	-	-0,06	-0,06	-	-	-	-	
3	2	MBU-3MH2SB-WT	A	WT	1 291 977,33	-	1 291 977,33	-	1 291 977,33	-	-	-	-	-	-	
3	2	MBU-3MH2UA-WT	A	WT	13 797 527,35	-86 546,85	13 710 980,50	-	7 079 391,29	6 631 589,21	6 631 589,21	-	-	-	-	
3	2	MBU-3MH2UA-WT	A	WT	170 526 285,24	-4 590 244,84	165 766 040,40	115 190 662,31	78 880 584,71	202 076 118,00	152 334 105,93	35 835 261,80	11 491 832,27	2 414 918,00	0,00	
3	2	MBU-3MH2VX-IS	A	IS	2 609 171,56	-	2 609 171,56	45 000,00	730 342,72	1 923 828,84	1 923 828,84	-	-	-	-	
3	2	MCD-3MAH2ZZ-LO	A	LO	368 952,64	-134 756,05	234 196,59	-	66 856 085,61	67 020 313,46	69 968,74	-	-	-	69 968,74	
3	2	MCD-3MAH2ZZ-WT	A	WT	312 771,88	-35 227,54	277 544,34	-	2 902 288,08	2 972 157,31	2 076 675,11	-	-	-	207 675,11	
3	2	MCD-3MH2ZA-WT	A	WT	191 239,42	268 343,04	459 582,46	-	3 507 000,00	3 573 716,39	392 866,07	-	-	-	392 866,07	
3	2	MCD-3MH2WB-WT	A	WT	-	-	-	-	178 786,00	-	-	-	-	-	-	
3	2	MCD-3MH2WX-IS	A	IS	-	-	-	-	36 890 000,00	36 890 000,00	-	-	-	-	-	
3	2	MCD-3MH2ZZ-WT	A	WT	655 892,46	17 631,79	673 524,25	-	2 681 182,18	1 710 462,30	1 644 244,13	-	-	-	1 644 244,13	
3	2	MCE-3MAH2ZZ-LO	A	LO	906 423,30	-	906 423,30	-	33 849 000,00	33 826 647,48	22 352,52	-	-	-	22 184,72	
3	2	MCE-3MAH2ZZ-WT	A	WT	571 540,80	-123 540,43	448 000,37	-	3 193 926,45	3 069 285,92	572 640,90	-	-	-	400,00	
3	2	MCE-3MH2WA-WT	A	WT	18 871 639,69	-2 414 374,07	16 457 265,62	-	23 626 194,40	21 951 903,00	18 131 557,02	13 731 409,28	3 435 663,56	729 267,00	235 216,80	0,38
3	2	MCE-3MH2WC-WT	A	WT	-	-	-	-	11 025 000,00	11 025 000,00	-	-	-	-	-	-
3	2	MCU-3MH2TA-WT	A	WT	191 962,14	5 779,83	197 741,97	-	176 701,63	21 040,34	21 040,34	-	-	-	-	-0,00
3	2	MCU-3MH2VA-WT	A	WT	125 660 800,40	-903 452,01	124 757 348,39	-	49 185 999,28	33 780 361,22	140 162 986,45	140 162 986,45	-	-	-	0,00
3	2	MDU-3MH2PA-WT	A	WT	3 182 730,17	-917 714,39	2 265 015,78	-	1 744 225,07	520 790,71	520 790,71	-	-	-	-	-0,00
3	2	MDU-3MH2RA-WT	A	WT	1 028 656 317,85	-36 467 437,50	992 188 880,35	436 022 582,94	492 016 706,08	936 194 757,21	936 194 757,21	-	-	-	-	-0,00
3	2	MDU-3MH2RB-LE	A	LE	20 917,05	-2 551,12	18 365,93	-	5 174 337,80	5 170 502,63	22 201,10	-	-	-	-	-0,00
3	2	MDU-3MH2RB-WT	A	WT	14 958 661,43	-156 660,96	14 802 000,47	-	88 153 998,86	100 731 814,43	2 224 184,90	-	-	-	-	-0,00
3	2	MDU-3MH2RC-WT	A	WT	66 441 447,10	-7 214 327,28	59 227 119,82	-	50 538 671,64	39 524 390,90	70 241 400,56	-	-	-	-	-
3	2	MDU-3MH2RW-IS	A	IS	1 806 976,94	-	1 806 976,94	-	477 563,23	934 451,50	1 350 088,67	-	-	-	-	-
3	2	MDU-3MH2RY-WT	A	WT	-	-	-	-	1 133 645,85	1 133 645,85	-	-	-	-	-	-
3	2	PF1-3PAC2ZZ-WT	A	WT	38 965,77	-15 408,58	23 557,19	-	48 734,28	46 377,80	25 913,67	-	-	-	-	-
3	2	PGH-3PKC2TA-LO	A	LO	-	-	-	-	6 820,88	-	-	-	-	-	-	-
3	2	PGH-3PKC2TA-WT	A	WT	2 547 822,95	-15 352,64	2 532 470,31	-	8 146 018,73	8 762 077,15	1 916 411,89	-	-	-	-	0,00
3	2	PHC-3PKA2PB-WT	A	WT	8 909 550,61	-296 282,05	8 613 268,56	-	11 625 080,15	12 527 630,78	7 710 717,93	-	-	-	-	0,00
3	2	PHE-3PKA2RA-WT	A	WT	13 237 999,90	-70 994,67	13 167 005,23	-	31 528 136,65	35 355 601,54	9 339 540,34	-	-	-	-	-0,00
3	2	PHE-3PKA2RB-WT	A	WT	-	-	-	-	1 200 000,00	651 735,78	548 264,22	-	-	-	-	-
3	2	QBX-3QCE2DA-WT	A	WT	788 400 864,98	-52 353 594,74	736 047 270,24	-	108 918 895,18	77 413 516,85	767 552 648,57	390 847 409,52	74 016 573,32	207 992 778,01	94 695 887,72	-
3	2	QBX-3QCE2DB-WT	A	WT	11 743 408,70	-	11 743 408,70	-	2 200 000,00	1 794 540,00	12 148 868,70	-	-	-	-	-
3	2	QBX-3QCE2DC-WT	A	WT	-	-	-	-	131 835 000,00	131 835 000,00	-	-	-	-	-	-
3	2	QBX-3QCE2DQ-IS	A	IS	-	-	-	-	170 000,00	170 000,00	-	-	-	-	-	-
3	2	QBX-3QCE2DW-IS	A	IS	268 927,44	-	268 927,44	-	56 000,00	56 000,00	268 927,44	-	-	-	-	-
3	2	QBX-3QCE2DY-IS	A	IS	1 631 612,08	-31 430,32	1 600 181,76	-	627 000,00	766 453,11	1 460 728,65	-	-	-	-	-
3	2	QBX-3QCE2EA-WT	A	WT	1 403,86	-	1 403,86	-	1 481 600,00	1 481 600,00	1 403,86	-	-	-	-	0,00
3	2	QBX-3QCE2EZ-IS	A	IS	120 377 073,65	-	120 377 073,65	-	38 376 000,00	34 762 513,72	123 990 559,93	45 155 344,03	31 291 200,00	47 544 015,90	-	0,00
3	2	QBX-3QCE2F-IS	A	IS	19 718 445,95	-	19 718 445,95	-	19 620 572,00	12 081 572,00	27 257 445,95	-	-	-	-	0,00
3	2	QBX-3QCE2GA-WT	A	WT	-	-0,02	-	-	4 062 629,86	3 399 542,96	662 718,90	-	-	-	-	-0,00
3	2	QBX-3QCE2GY-IS	A	IS	1 163 553,99	-333 322,67	830 231,32	-	751 000,00	1 482 000,00	99 231,32	-	-	-	-	0,00
3	2	QBX-3QCE2HA-WT	A	WT	3 285 639,88	-	3 285 639,88	-	747 596,25	624 529,41	3 408 706,72	-	-	-	-	-0,00
3	2	QBX-3QCE2JA-WT	A	WT	32 560 093,97	-342 470,16	32 217 623,81	-	36 310 096,13	21 800 836,13	46 726 883,81	-	-	-	-	2 650 060,00
3	2	QBX-3QCE2NA-WT	A	WT	269 484,21	-	269 484,21	-	176 781,00	94 953,48	351 311,73	-	-	-	-	0,00
3	2	QBX-3QCE2NJ-WT	A	WT	54 142 580,28	-2 879 633,01	51 262 947,27	-	13 633 519,69	7 588 121,29	57 308 345,67	37 781 167,21	348 306,31	6 819 872,15	-	12 359 000,00
3	2	QBX-3QCE2NR-IS	A	IS	857 646,63	-	857 646,63	-	1 400 000,00	1 275 561,88	982 084,75	-	-	-	-	-
3	2	QBX-3QCE2NY-IS	A	IS	14 192 547,53	-492 257,49	13 700 290,04	-	3 935 822,68	2 857 122,12	14 778 990,60	-	-	-	-	-0,00
3	2	QBX-3QCE2OA-WT	A	WT	734 372,63	-168 873,26	565 499,37	-	1 398 018,57	1 397 003,70	566 514,24	-	-	-	-	-
3	2	QBX-3QCE2OB-WT	A	WT	866 862,49	-128 962,78	737 899,71	-	640 757,52	516 394,84	862 262,39	-	-	-	-	-0,00
3	2	QBX-3QCE2OC-WT	A	WT	10 190 981,23	-207 183,85	9 983 797,38	-	10 555 928,24	10 372 245,44	10 167 480,18	9 661 082,01	499 980,33	6 388,80	29,04	0,00
3	2	QBX-3QCE2ZF-WT	A	WT	81 849,18	-30 282,67	51 566,51	-	1 238 027,57	890 998,29	398 595,79	-	-	-	-	0,00
3	2	QBX-3QCE2ZG-WT	A	WT	234 782,88	-1 203,43	233 579,45	-	2 996 905,27	2 884 965,27	345 523,58	-	-	-	-	0,00
3	2	QFY-3QDG2PC-WT	A	WT	124 711 480,69	-4 370 194,70	120 341 285,99	-	93 869 804,45	87 958 405,34	126 352 562,10	-	-	-	-	-0,00
3	2	QFZ-3QDG2QA-WT	A													

definitief

STAAT VAN DE OPENSTAANDE VERBINTENISSEN

huidijk boekjaar en betaalkalender

Afdeling (1)	Aard (1)	Begrotingsartikel (1) Omschrijving machtiging / verbinding (2)	Soort (3)	ESR-code	(+)					(-)					Betaalkalender				
					Encours 31/12/-1	Annulering verbintenissen vorige jaren	Overgedragen verbindingen	Nieuwe verbintenissen	Verplichtingen	Openstaande verbindingen op 31.12	N+1	N+2	N+3	N+4	N+5 (en later)				
B: Verbindingen Vlaamse ministeries op variabele kredieten																			
1	4	CBO-1CAG4ZZ-LO	B	LO	-	-	-	58 386,20	58 386,20	-	-	-	-	-	-				
1	4	CBO-1CCG4CA-WT	B	WT	79 043,25	-	79 043,25	72 918,23	127 761,48	24 200,00	24 200,00	-	-	-	-0,00				
1	4	CEO-1CAG4ZZ-LO	B	LO	-	-	-	184 194,41	184 194,41	-	-	-	-	-	-				
1	4	CEO-1CDG4DE-WT	B	WT	1,21	-1,21	-	38 612,08	38 612,08	-	-	-	-	-	-				
1	4	CEO-1CDG4DX-IS	B	IS	-	-	-	3 066 103,30	3 066 103,30	-	-	-	-	-	-				
1	4	CEO-1CDG4DY-IS	B	IS	-	-	-	4 845 890,98	4 845 890,98	-	-	-	-	-	-				
1	4	DBO-1DAX4ZZ-LO	B	LO	-	-	-	223 439,08	223 439,08	-	-	-	-	-	-				
1	4	DBO-1DEA4ED-WT	B	WT	4 999,99	-	4 999,99	398 100,00	358 100,00	44 999,99	44 999,99	-	-	-	-0,00				
1	4	DBO-1DGE4IC-WT	B	WT	8 882,38	-	8 882,38	6 235,94	14 186,61	931,71	931,71	-	-	-	-0,00				
1	4	EBO-1EAB4ZZ-LO	B	LO	-	-	-	88 805,36	88 805,36	-	-	-	-	-	-				
1	4	EBO-1EBB4AC-WT	B	WT	346 231,05	-2 605,82	343 625,23	287 079,42	360 661,97	270 042,68	270 042,68	-	-	-	-0,00				
1	4	EBO-1ECB4BA-WT	B	WT	-	-	-	9 999 993,48	9 999 993,48	-	-	-	-	-	-				
1	4	EBO-1EEB4HU-IS	B	IS	20 000,00	-	20 000,00	-	20 000,00	-	-	-	-	-	-				
1	4	ECO-1EAB4ZZ-LO	B	LO	-	-	-	403 156,17	403 156,17	-	-	-	-	-	-				
1	4	ECO-1EAB4ZZ-WT	B	WT	53 066,26	-851,20	52 215,06	230 195,86	240 711,18	41 699,74	41 699,74	-	-	-	-0,00				
1	4	ECO-1ECB4BA-WT	B	WT	-	-	-	21 026 765,75	21 026 765,75	-	-	-	-	-	-				
1	4	FBO-1FAD4ZZ-LO	B	LO	-	-	-	2 321 701,55	2 321 701,55	-	-	-	-	-	-				
1	4	FBO-1FGD4GM-WT	B	WT	466 250,01	-45 502,86	420 747,15	824 491,63	824 491,63	532 067,34	296 681,90	235 385,44	-	-	-0,00				
1	4	FCD-1FDD4DG-WT	B	WT	7 615,89	-	7 615,89	46 646 260,91	46 646 260,91	7 615,89	7 615,89	-	-	-	0,00				
1	4	FCD-1FFD4CA-WT	B	WT	-	-	-	19 300 616,28	19 288 681,56	11 934,72	11 934,72	-	-	-	0,00				
1	4	FDO-1FED4AE-IS	B	IS	-	-	-	296 350,84	296 350,84	-	-	-	-	-	-				
1	4	FDO-1FGD4GL-WT	B	WT	6 141,28	-	6 141,28	684 896,24	686 137,73	4 899,79	4 899,79	-	-	-	0,00				
1	4	FDO-1FGD4HA-WT	B	WT	-	-	-	96 364,67	96 364,67	-	-	-	-	-	-				
1	4	FEO-1FHE4AL-WT	B	WT	0,07	-0,07	-	-	-	-	-	-	-	-	-				
1	4	FHO-1FGF4AH-WT	B	WT	0,02	-	0,02	-	-	0,02	0,02	-	-	-	-				
1	4	GBO-1GAF4ZY-LO	B	LO	-	-	-	508 831,13	508 831,13	-	-	-	-	-	-				
1	4	GBO-1GAF4ZY-WT	B	WT	-	-	-	6 635,71	6 635,71	-	-	-	-	-	-				
1	4	GED-1GDFAJ4-WT	B	WT	674 546,02	-0,44	674 545,58	2 084 193,22	1 523 068,59	1 235 670,21	1 166 670,21	69 000,00	-	-	-0,00				
1	4	HBO-1HAX4ZZ-LO	B	LO	-	-	-	249 739,93	249 739,93	-	-	-	-	-	-				
1	4	HBO-1HBA4AA-WT	B	WT	77 853,37	-61,27	77 792,10	145 223,74	197 390,41	25 625,43	25 625,43	-	-	-	-0,00				
1	4	HBO-1HBA4AD-LO	B	LO	-	-	-	6 632,95	6 632,95	-	-	-	-	-	-				
1	4	HBO-1HBA4AD-WT	B	WT	-	-	-	91 559,54	91 559,54	-	-	-	-	-	-				
1	4	HBO-1HCA4CD-WT	B	WT	24 019,91	-1 819,63	22 200,28	51 541,30	61 892,77	11 848,81	11 848,81	-	-	-	0,00				
1	4	HBO-1HCA4DE-WT	B	WT	39 032,00	-2 382,20	36 649,80	205 491,68	204 407,94	37 733,54	37 733,54	-	-	-	-0,00				
1	4	HBO-1HCA4EB-LO	B	LO	-	-	-	122 577,96	122 577,96	-	-	-	-	-	-				
1	4	HBO-1HCA4EB-WT	B	WT	10 647,82	-927,56	9 720,26	80 989,96	86 300,37	4 409,85	4 409,85	-	-	-	0,00				
1	4	HBO-1HFGA4G-WT	B	WT	-0,01	-	-0,01	-	-	-0,01	-0,01	-	-	-	-				
1	4	HDO-1HCA4DE-WT	B	WT	-78,34	-	-78,34	-	-	-78,34	-78,34	-	-	-	-				
1	4	JBO-1JAB4ZZ-LO	B	LO	-	-	-	66 190,73	66 190,73	-	-	-	-	-	-				
1	4	JBO-1JAB4ZZ-WT	B	WT	43 443,77	-90,44	43 353,33	1 409,38	43 115,47	1 647,24	1 647,24	-	-	-	-0,00				
1	4	JBO-1JDB4AD-WT	B	WT	-	-	-	-1 031 263,52	-1 031 263,52	-	-	-	-	-	-				
1	4	KBO-1KAB4ZZ-LO	B	LO	-	-	-	66 731,49	66 731,49	-	-	-	-	-	-				
1	4	KBO-1KAB4ZZ-WT	B	WT	1 482,60	-1 502,76	-20,16	20 397,45	16 639,75	3 737,54	3 737,54	-	-	-	0,00				
1	4	KBO-1KDA4ZZ-PR	B	PR	-0,04	-	-0,04	-	-	-0,04	-0,04	-	-	-	-				
1	4	KBO-1KDB4AC-WT	B	WT	18 876,00	-0,01	18 875,99	-	480,97	18 395,02	18 395,02	-	-	-	-				
1	4	KBO-1KDB4AB-WT	B	WT	25 165,26	-25 165,26	-	-	-	-	-	-	-	-	-				
1	4	KBO-1KDB4BC-WT	B	WT	-	-	-	368 540,93	253 479,40	115 061,53	115 061,53	-	-	-	-				
1	4	KBO-1KDB4BD-WT	B	WT	4 233,12	2 393,98	6 627,10	160 499,98	131 319,51	35 807,57	35 807,57	-	-	-	0,00				
1	4	KBO-1KDB4BF-WT	B	WT	632 600,89	-197 998,67	434 602,22	1 184 227,11	1 289 892,26	328 937,07	328 937,07	-	-	-	0,00				
1	4	KBO-1KDB4BV-IS	B	IS	255 863,28	-34 061,77	221 801,51	871 511,11	817 276,34	276 036,28	276 036,28	-	-	-	0,00				
1	4	KCO-1KDH4AH-WT	B	WT	-0,05	-	-0,05	-	-	-0,05	-0,05	-	-	-	-				
1	4	KCO-1KEA4ZZ-PR	B	PR	0,01	-	0,01	-	-	0,01	0,01	-	-	-	-				
1	4	MBO-1MAH4ZZ-LO	B	LO	-	-	-	5 716 086,79	5 716 086,79	-	-	-	-	-	-				
1	4	MBO-1MHH4ANA-WT	B	WT	33 730 876,08	-1 795,13	33 729 080,95	30 056 693,91	8 607 841,25	55 177 933,61	40 078 013,20	9 390 809,70	5 709 110,71	-	-0,00				
1	4	MBO-1MHH4ANW-IS	B	IS	-	-	-	5 000 000,00	5 000 000,00	-	-	-	-	-	-				
1	4	MBO-1MHH4ANX-IS	B	IS	-	-	-	5 000 000,00	5 000 000,00	-	-	-	-	-	-				
1	4	MBO-1MHH4ANY-IS	B	IS	-	-	-	8 118 000,00	6 494 400,00	1 623 600,00	1 623 600,00	-	-	-	-				
1	4	MDO-1MAH4ZZ-LO	B	LO	-	-	-	18 204,09	18 204,09	-	-	-	-	-	-				
1	4	PAO-1PAH4ZZ-LO	B	LO	-	-	-	26 336,23	26 336,23	-	-	-	-	-	-				
1	4	PBO-1PAC4ZZ-LO	B	LO	-	-	-	31 286,66	31 286,66	-	-	-	-	-	-				
1	4	PCO-1PAH4ZZ-LO	B	LO	-	-	-	56 822,12	56 822,12	-	-	-	-	-	-				
1	4	PDO-1PAE4ZZ-WT	B	WT	30 138,03	-10 867,22	19 270,81	329 881,62	192 646,03	156 506,40	156 506,40	-	-	-	-				
1	4	PGO-1PAC4ZZ-LO	B	LO	-	-	-	100 004,66	100 004,66	-	-	-	-	-	-				
1	4	PHO-1PAH4ZZ-LO	B	LO	-	-	-	1 365 234,31	1 365 234,31	-	-	-	-	-	-				
1	4	PHO-1PAH4ZZ-WT	B	WT	-	-	-	37 000,00	37 000,00	-	-	-	-	-	-				
1	4	PHO-1PKA4PA-WT	B	WT	816 066,30	-143 888,60	672 177,70	1 437 079,81	809 401,43	1 299 856,08	1 299 856,08	-	-	-	-				
1	4	PHO-1PKA4QA-WT	B	WT	16 579 777,16	-43 101,74	16 536 675,42	8 569 896,91	8 715 996,07	16 390 576,26	16 390 576,26	-	-	-	-0,00				
1	4	PHO-1PKA4QB-WT	B	WT	116 786,53	-	116 786,53	425 097,03	419 077,56	122 806,00	122 806,00	-	-	-	0,00				
1	4	PJO-1PAC4ZZ-LO	B	LO	-	-	-	270 784,45	270 784,45	-	-	-	-	-	-				
1	4	PJO-1PAC4ZZ-WT	B	WT	296 311,30	-	296 311,30	22 025,70	173 982,29	144 354,71	144 354,71	-	-	-	-				
1	4	QBO-1QAX4ZZ-LO	B	LO	-	-	-	127 128,63	127 128,63	-	-	-	-	-	-				
1	4	QBO-1QCE4NE-WT	B	WT	15 202 357,13	-2 030 252,39	13 172 104,74	7 799 195,15	5 646 787,43	15 324 512,46	5 340 833,00	2 657 267,99	7 326 411,47	-	0,00				
1	4	QBO-1QCE4NF-PA	B	PA	-	-	-	850 000,00	850 000,00	-	-	-	-	-	-				
1	4	QBO-1QCE4NF-IS	B	IS	-	-	-	350 605,45	350 605,45	-	-	-	-	-	-				
1	4	QBO-1QCE4OD-LE	B	LE	-	-	-	306 714,23	306 714,23	-	-	-	-	-	-				
1	4	QBO-1QCE4OD-WT	B	WT	188 951,25	-8 945,43	180 005,82	-4 121,14	92 816,03	83 068,65	66 936,46	1 830,14	12 471,92	-	-0,00				
1	4	QBO-1QCE4OE-WT	B	WT	31 754,55	-448,76	31 305,79	70 724,50	44										

definitief
STAAT VAN DE OPENSTAANDE VERBINTENISSEN

huidig boekjaar en betaalkalender

Afdeling (1)	Aard (1)	Begrotingsartikel (1) Omschrijving machtiging / verbintenis (2)	Soort (3)	ESR-code	(+)		(-)		Betaalkalender						
					Encours 31/12/t-1	Annulering verbintenissen vorige jaren	Overgedragen verbintenissen	Nieuwe verbintenissen	Verplichtingen	Openstaande verbintenissen op 31.12	N+1	N+2	N+3	N+4	N+5 (en later)
1	4	QBO-1QEE4KF-WT	B	WT	-	-	-	86 474,77	50 741,95	35 732,82	-	-	-	-	0,00
1	4	QBO-1QFD4MB-WT	B	WT	45 786,25	-1 016,25	44 770,00	-	44 770,00	-	-	-	-	-	-
1	4	QBO-1QHE4IB-WT	B	WT	5 073 745,40	-	5 073 745,40	33 294 686,23	12 057 848,23	26 310 583,40	22 307 205,76	2 418 191,64	635 941,00	949 245,00	-
1	4	QBO-1QHE4IG-IS	B	IS	-	-	-	4 900 000,00	4 900 000,00	-	-	-	-	-	-
1	4	QBO-1QHE4II-IS	B	IS	-	-	-	2 500 000,00	2 500 000,00	-	-	-	-	-	-
1	4	QBO-1QHE4II-IS	B	IS	-	-	-	12 500 000,00	12 500 000,00	-	-	-	-	-	-
1	4	QBO-1QHE4IK-IS	B	IS	-	-	-	53 300 000,00	53 300 000,00	-	-	-	-	-	-
1	4	QBO-1QHE4IL-IS	B	IS	-	-	-	3 500 000,00	3 500 000,00	-	-	-	-	-	-
1	4	QBO-1QHE4IM-IS	B	IS	-	-	-	1 000 000,00	1 000 000,00	-	-	-	-	-	-
1	4	QBO-1QHE4IO-IS	B	IS	-	-	-	6 500 000,00	6 500 000,00	-	-	-	-	-	-
1	4	QBO-1QHE4IQ-IS	B	IS	-	-	-	32 882 000,00	32 882 000,00	-	-	-	-	-	-
1	4	QBO-1QHE4IR-IS	B	IS	-	-	-	33 300 000,00	33 300 000,00	-	-	-	-	-	-
1	4	QBO-1QHE4IS-IS	B	IS	-	-	-	7 300 000,00	7 300 000,00	-	-	-	-	-	-
1	4	QBO-1QHE4IT-IS	B	IS	-	-	-	1 500 000,00	1 500 000,00	-	-	-	-	-	-
1	4	QBO-1QHE4IU-IS	B	IS	-	-	-	11 000 000,00	11 000 000,00	-	-	-	-	-	-
1	4	QBO-1QHE4IV-IS	B	IS	-	-	-	17 900 000,00	17 900 000,00	-	-	-	-	-	-
1	4	QBO-1QHE4IW-IS	B	IS	-	-	-	7 280 000,00	7 280 000,00	-	-	-	-	-	-
1	4	QBO-1QHE4IX-IS	B	IS	-	-	-	25 920 000,00	25 920 000,00	-	-	-	-	-	-
1	4	QBO-1QHE4IY-IS	B	IS	-	-	-	36 724 502,81	36 724 502,81	-	-	-	-	-	-
1	4	QCO-1QCE4FG-WT	B	WT	-	-	-	60 960,00	60 960,00	-	-	-	-	-	-
1	4	QDO-1QAE4ZZ-LO	B	LO	-	-	-	725 814,20	725 814,20	-	-	-	-	-	-
1	4	QDO-1QCE4FB-WT	B	WT	1 211 617,08	-176 806,05	1 034 811,03	1 887 213,74	1 409 236,43	1 512 788,34	1 498 976,84	13 811,50	-	-	-
1	4	QDO-1QCE4FC-WT	B	WT	1 444 643,09	-20 410,31	1 424 232,78	712 792,87	683 599,50	1 453 426,15	1 319 153,27	134 272,88	-	-	-0,00
1	4	QDO-1QCE4FD-WT	B	WT	17 132 163,71	-132 523,45	16 999 640,26	4 783 054,02	6 227 205,99	15 555 488,29	15 368 162,42	187 325,87	-	-	0,00
1	4	QDO-1QCE4FE-LO	B	LO	-	-	-	33 345,78	-	-	-	-	-	-	-
1	4	QDO-1QCE4FF-WT	B	WT	564 211,50	-42 764,77	521 446,73	745 037,53	680 163,67	586 320,59	586 320,59	-	-	-	-
1	4	QDO-1QCE4FY-IS	B	IS	-	-	-	1 314 689,20	1 314 689,20	-	-	-	-	-	-
1	4	QEO-1QEE4KE-LE	B	LE	-	-	-	267 522,81	267 522,81	-	-	-	-	-	-
1	4	QEO-1QEE4KE-LO	B	LO	-	-	-	332 919,45	332 919,45	-	-	-	-	-	-
1	4	QEO-1QEE4KE-WT	B	WT	38 936 880,17	-795 097,91	38 141 782,26	21 985 887,01	10 765 412,34	49 362 256,93	49 284 688,61	77 568,32	-	-	0,00
1	4	QEO-1QEE4KG-WT	B	WT	13 102,05	-	13 102,05	100 349 900,00	100 352 933,60	10 068,45	10 068,45	-	-	-	0,00
1	4	QEO-1QEE4KI-WT	B	WT	-	-	-	35 664 177,46	5 265 634,19	30 398 543,27	30 398 543,27	-	-	-	-
1	4	QEO-1QEE4KS-IS	B	IS	-	-	-	6 285 000,00	6 285 000,00	-	-	-	-	-	-
1	4	QFO-1QAG4ZZ-LO	B	LO	-	-	-	63 368,34	63 368,34	-	-	-	-	-	-
1	4	QFO-1QDG4PB-WT	B	WT	-	-	-	172 192,05	172 192,05	-	-	-	-	-	-
1	4	QFO-1QDG4RB-WT	B	WT	-	-6 741,11	-6 741,11	340 075,40	243 632,82	89 701,47	89 701,47	-	-	-	0,00
1	4	QFO-1QDG4TB-WT	B	WT	537 198,43	-	537 198,43	649 437,86	530 259,67	656 376,62	656 376,62	-	-	-	-
1	4	QGO-1QAG4ZZ-LO	B	LO	-	-	-	18 672,99	-	-	-	-	-	-	-
1	4	QGO-1QGG4AB-WT	B	WT	2 082,13	-	2 082,13	353 276,84	168 650,59	186 708,38	186 708,38	-	-	-	0,00
Totaal			B		134 754 365,16	-3 725 236,31	131 029 128,85	660 041 603,98	570 941 519,11	220 129 213,72	189 045 940,36	15 247 107,68	14 885 090,55	951 075,13	0,00
C1: Verbintenissen gefinancierd met toelagen van Vlaamse ministeries ingevolge vastleggingsmachtigingen															
Totaal			C1												
C2: Verbintenissen gefinancierd met toelagen van Vlaamse ministeries ingevolge VAK afkomstig van FFU															
Totaal			C2												
D1: Verbintenissen gefinancierd met eigen ontvangsten															
Totaal			D1												
D2: Verbintenissen gefinancierd met toelagen niet afkomstig van Vlaamse ministeries															
Totaal			D2												
E: Andere verbintenissen niet volledig binnen het kalenderjaar vallend															
Totaal			E												
ALGEMEEN TOTAAL					5 135 876 850,50	-193 397 963,60	4 942 478 886,90	46 027 792 697,63	45 858 324 698,01	5 111 946 886,52	4 413 159 819,67	233 014 533,42	334 188 103,57	110 675 840,49	20 908 589,37

Nr. definitief	316380841	VO 14			
ESR code	ESR Beschrijving	Begroting	Eindtoestand	Afwijking Absoluut	Afwijking Procentueel
0	NIET-VERDEELDE ONTVANGSTEN	2 695 011 995,21	3 770 722 275,47	1 075 710 280,26	39,91%
06	Ontvangsten te verdelen over hoofdgroepen 1 tot en met 9	-	-	-	-
08	Interne verrichtingen	2 695 011 995,21	3 770 722 275,47	1 075 710 280,26	39,91%
08.10	Diverse interne verrichtingen en opnemingen uit reservefondsen	103 000,00	102 705,57	-294,43	-0,29%
08.21	Overgedragen overschot vorige boekjaren	573 087 000,00	-	-573 087 000,00	-100,00%
08.22	Over te dragen tekort van het boekjaar	2 121 821 995,21	3 770 619 569,90	1 648 797 574,69	77,71%
1	LOPENDE ONTVANGSTEN VAN GOEDEREN EN DIENSTEN (CONSUMPTIEBESTEDINGEN)	255 128 000,00	253 491 536,64	-1 636 463,36	-0,64%
16	Verkoop van niet-duurzame goederen en diensten	254 608 000,00	253 416 536,64	-1 191 463,36	-0,47%
18	Ontvangsten afkomstig van wegen- en waterbouwkundige werken	520 000,00	75 000,00	-445 000,00	-85,58%
19	Productie van investeringsgoederen in eigen beheer	-	-	-	-
2	RENTEN EN INKOMSTEN UIT EIGENDOM	123 750 000,00	84 077 791,67	-39 672 208,33	-32,06%
26	Rente van overheidsvorderingen	12 631 000,00	27 617 883,75	14 986 883,75	118,65%
27	Exploitatiewinsten van overheidsbedrijven	-	-	-	-
28	Overige opbrengsten van vermogen	111 119 000,00	56 459 907,92	-54 659 092,08	-49,19%
3	INKOMENSOVERDRACHTEN VAN ANDERE SECTOREN	13 815 973 000,00	14 002 931 910,70	186 958 910,70	1,35%
36	Indirecte belastingen en heffingen	2 303 687 000,00	5 596 173 334,71	3 292 486 334,71	142,92%
37	Directe belastingen en bijdragen gestort aan de socialezekeringsinstellingen	11 339 343 000,00	8 138 994 506,03	-3 200 348 493,97	-28,22%
38	Overige inkomensoverdrachten van bedrijven, financiële instellingen, vzw's t.b.v. de gezinnen en van gezinnen en ontvangen subsidies	170 321 000,00	252 446 398,26	82 125 398,26	48,22%
39	Inkomensoverdrachten van het buitenland	2 622 000,00	15 317 671,70	12 695 671,70	484,20%
4	INKOMENSOVERDRACHTEN BINNEN DE OVERHEIDSSECTOR	26 006 929 000,00	25 980 260 653,78	-26 668 346,22	-0,10%
46	Inkomensoverdrachten binnen een institutionele groep	261 635 000,00	191 654 084,09	-69 980 915,91	-26,75%
46.10	Van de institutionele overheid (MVG + IVAzrp)	206 727 000,00	140 752 103,30	-65 974 896,70	-31,91%
46.20	Van niet-organieke begrotingsfondsen	-	-	-	-
46.30	Van een DAB	39 890 000,00	36 890 000,00	-3 000 000,00	-7,52%
46.40	Van een VOI, IVAzrp, EVApr, SAR en EV	14 481 000,00	13 507 346,66	-973 653,34	-6,72%
46.50	Van onderwijsinstellingen van de institutionele overheid	141 000,00	108 734,13	-32 265,87	-22,88%
46.60	Van vzw's van de overheid	380 000,00	380 000,00	-	0,00%
46.70	Van andere eenheden van de overheid	16 000,00	15 900,00	-100,00	-0,63%
47	Inkomensoverdrachten van de socialezekerheidsinstellingen	3 412 000,00	163 194,44	-3 248 805,56	-95,22%
48	Inkomensoverdrachten van lokale overheden	2 070 000,00	47 200 378,46	45 130 378,46	2180,21%
49	Inkomensoverdrachten van andere institutionele groepen (federale overheid, gemeenschappen, gewesten, gemeenschapscommissies)	25 739 812 000,00	25 741 242 996,79	1 430 996,79	0,01%
5	KAPITAALOVERDRACHTEN VAN ANDERE SECTOREN	1 507 101 000,00	1 431 975 789,88	-75 125 210,12	-4,98%
56	Vermogensheffingen	1 462 860 000,00	1 378 385 556,35	-84 474 443,65	-5,77%
57	Kapitaaloverdrachten van bedrijven en financiële instellingen (exclusief vermogensheffingen)	39 128 000,00	52 944 138,35	13 816 138,35	35,31%
58	Kapitaaloverdrachten van vzw's t.b.v. de gezinnen en van gezinnen (exclusief vermogensheffingen)	-	-	-	-
59	Kapitaaloverdrachten van het buitenland	5 113 000,00	646 095,18	-4 466 904,82	-87,36%
6	KAPITAALOVERDRACHTEN BINNEN DE OVERHEIDSSECTOR	956 542 000,00	1 047 468 447,31	90 926 447,31	9,51%
66	Kapitaaloverdrachten binnen een institutionele groep	956 542 000,00	1 046 991 237,40	90 449 237,40	9,46%
66.11	Investeringsbijdragen van de institutionele overheid	953 975 000,00	976 905 000,00	22 930 000,00	2,40%
66.12	Overige kapitaaloverdrachten van de institutionele overheid	-	49 300 000,00	49 300 000,00	-
66.21	Investeringsbijdragen van niet-organieke begrotingsfondsen	-	-	-	-
66.22	Overige kapitaaloverdrachten van niet-organieke begrotingsfondsen	-	-	-	-
66.31	Investeringsbijdragen van een DAB	-	-	-	-
66.32	Overige kapitaaloverdrachten van een DAB	-	-	-	-
66.41	Investeringsbijdragen van een VOI, IVAzrp, EVApr, SAR en EV	-	18 334 758,51	18 334 758,51	-
66.42	Overige kapitaaloverdrachten van een VOI, IVAzrp, EVApr, SAR en EV	2 567 000,00	2 451 478,89	-115 521,11	-4,50%
66.51	Investeringsbijdragen van onderwijsinstellingen van de institutionele overheid	-	-	-	-
66.52	Overige kapitaaloverdrachten van onderwijsinstellingen van de institutionele overheid	-	-	-	-
66.61	Investeringsbijdragen van vzw's van de overheid	-	-	-	-
66.62	Overige kapitaaloverdrachten van vzw's van de overheid	-	-	-	-
66.71	Investeringsbijdragen van andere eenheden van de overheid	-	-	-	-
66.72	Overige kapitaaloverdrachten van andere eenheden van de overheid	-	-	-	-
67	Kapitaaloverdrachten van de socialezekerheidsinstellingen	-	-	-	-
68	Kapitaaloverdrachten van lokale overheden	-	477 209,91	477 209,91	-
69	Kapitaaloverdrachten van andere institutionele groepen (federale overheid, gemeenschappen, gewesten, gemeenschapscommissies)	-	-	-	-
7	DESINVESTERINGEN	4 477 000,00	8 821 224,61	4 344 224,61	97,03%
76	Verkoop van onroerende goederen in het binnenland	4 201 000,00	8 389 366,17	4 188 366,17	99,70%
77	Verkoop van overige investeringsgoederen, waaronder immateriële goederen	276 000,00	431 858,44	155 858,44	56,47%
78	Voorraadverminderingen	-	-	-	-
8	KREDIETAFLOSSINGEN EN VEREFFENINGEN VAN DEELNEMINGEN; ANDERE FINANCIËLE PRODUCTEN	247 869 000,00	211 848 897,96	-36 020 102,04	-14,53%
86	Kredietaflossingen door en vereffeningen van deelnemingen in bedrijven en financiële instellingen en andere financiële producten	13 754 000,00	8 032 419,82	-5 721 580,18	-41,60%
87	Kredietaflossingen door vzw's t.b.v. de gezinnen en door gezinnen	24 831 000,00	26 729 593,58	1 898 593,58	7,65%
88	Kredietaflossingen door en vereffening van deelnemingen in het buitenland	2 637 000,00	-	-2 637 000,00	-100,00%
89	Kredietaflossingen binnen de overheidssector	206 647 000,00	177 086 884,56	-29 560 115,44	-14,30%
9	OVERHEIDSSCHULD	1 673 793 000,00	876 129 656,72	-797 663 343,28	-47,66%
96	Opbrengst van leningen met een looptijd van meer dan één jaar	1 673 793 000,00	876 129 656,72	-797 663 343,28	-47,66%
97	Aanmuntingen	-	-	-	-
98	Verhoging van het eigen vermogen	-	-	-	-
	TOTAAL ONTVANGSTEN	47 286 573 995,21	47 667 728 184,74	381 154 189,53	0,81%

Nr. definitief	316380841	VO 14			
ESR code	ESR Beschrijving	Begroting	Eindtoestand	Afwijking Absoluut	Afwijking Procentueel
0	NIET- VERDEELDE UITGAVEN	773 061 793,80	1 730 449 879,33	957 388 085,53	123,84%
01	Uitgaven te verdelen over de hoofdgroepen 1 tot en met 9	225 478 264,80	-	-225 478 264,80	-100,00%
03	Interne verrichtingen	547 280 000,00	1 730 449 879,33	1 183 169 879,33	216,19%
03.10	Diverse interne verrichtingen en spijzigen van reservefondsen	-	95 440,07	95 440,07	-
03.21	Overgedragen tekort vorige boekjaren	13 972 000,00	1 730 354 439,26	1 716 382 439,26	12284,44%
03.22	Over te dragen overschot van het boekjaar	533 308 000,00	-	-533 308 000,00	-100,00%
04	Annuititeiten met betrekking tot financiële leasing	303 529,00	-	-303 529,00	-100,00%
1	LOPENDE UITGAVEN VOOR GOEDEREN EN DIENSTEN (CONSUMPTIEBESTEDINGEN)	2 311 188 497,93	2 322 052 937,86	10 864 439,93	0,47%
11	Lonen en sociale lasten	1 095 299 069,71	1 078 927 054,57	-16 372 015,14	-1,49%
12	Aankoop van niet-duurzame goederen en diensten	824 090 428,22	844 034 764,00	19 944 335,78	2,42%
14	Herstel en niet-waardevermeerderend onderhoud van wegen- en waterbouwkundige werken	391 799 000,00	399 091 119,29	7 292 119,29	1,86%
2	RENTEN EN HUURGELDEN VAN GRONDEN	98 860 000,00	131 022 233,86	32 162 233,86	32,53%
21	Rente op overheidsschuld	98 860 000,00	130 035 583,61	31 175 583,61	31,54%
24	Huurgelden van gronden	-	986 650,25	986 650,25	-
25	Uitbetaalde dividenden	-	-	-	-
3	INKOMENSOVERDRACHTEN AAN ANDERE SECTOREN	8 270 278 327,56	8 053 888 620,83	-216 389 706,73	-2,62%
31	Exploitatiesubsidies	2 185 003 075,29	2 750 312 269,99	565 309 194,70	25,87%
32	Inkomensoverdrachten, die geen exploitatiesubsidies zijn, aan bedrijven en financiële instellingen	168 068 172,67	158 109 071,28	-9 959 101,39	-5,93%
33	Inkomensoverdrachten aan vzw's t.b.v. de gezinnen	2 340 207 417,61	1 718 860 594,62	-621 346 822,99	-26,55%
34	Inkomensoverdrachten aan gezinnen	3 550 438 011,99	3 394 760 416,11	-155 677 595,88	-4,38%
35	Inkomensoverdrachten aan het buitenland	26 561 650,00	31 846 268,83	5 284 618,83	19,90%
4	INKOMENSOVERDRACHTEN BINNEN DE OVERHEIDSECTOR	29 727 536 293,42	29 829 925 630,18	102 389 336,76	0,34%
41	Inkomensoverdrachten binnen een institutionele groep	16 374 413 950,40	16 509 770 091,22	135 356 140,82	0,83%
41.10	Aan de institutionele overheid (MVG + IVAzrp)	92 682 000,00	36 882 000,00	-55 800 000,00	-60,21%
41.20	Aan niet-organieke begrotingsfondsen	-	-	-	-
41.30	Aan een DAB	151 999 000,00	140 760 103,30	-11 238 896,70	-7,39%
41.40	Aan een VOI, IVAzrp, EVAzrp, SAR en EV	13 331 854 210,08	13 547 644 315,71	215 790 105,63	1,62%
41.50	Aan onderwijsinstellingen van de institutionele overheid	2 170 368 683,63	2 162 352 240,68	-8 016 442,95	-0,37%
41.60	Aan vzw's van de overheid	158 527 000,00	154 038 252,21	-4 488 747,79	-2,83%
41.70	Aan andere eenheden van de overheid	468 983 056,69	468 093 179,32	-889 877,37	-0,19%
42	Inkomensoverdrachten aan de socialezekerheidsinstellingen	5 540 000,00	31 871 421,83	26 331 421,83	475,30%
43	Inkomensoverdrachten aan lokale overheden	5 407 419 625,32	5 350 175 429,51	-57 244 195,81	-1,06%
44	Inkomensoverdrachten aan het gesubsidieerd autonoom onderwijs	7 822 414 717,70	7 788 633 353,67	-33 781 364,03	-0,43%
45	Inkomensoverdrachten aan andere institutionele groepen (federale overheid, gemeenschappen, gewesten, gemeenschapscommissies)	117 748 000,00	149 475 333,95	31 727 333,95	26,95%
5	KAPITAALOVERDRACHTEN AAN ANDERE SECTOREN	271 987 559,36	456 212 624,99	184 225 065,63	67,73%
51	Kapitaaloverdrachten aan bedrijven en financiële instellingen	29 924 418,04	242 349 730,83	212 425 312,79	709,87%
52	Kapitaaloverdrachten aan vzw's t.b.v. de gezinnen	21 829 141,32	27 330 736,27	5 501 594,95	25,20%
53	Kapitaaloverdrachten aan gezinnen	123 765 000,00	65 571 830,55	-58 193 169,45	-47,02%
54	Kapitaaloverdrachten aan het buitenland	96 469 000,00	120 960 327,34	24 491 327,34	25,39%
6	KAPITAALOVERDRACHTEN BINNEN DE OVERHEIDSECTOR	3 139 890 393,70	2 968 064 323,21	-171 826 070,49	-5,47%
61	Kapitaaloverdrachten binnen een institutionele groep	2 927 172 843,70	2 752 591 074,39	-174 581 769,31	-5,96%
61.11	Investeringsbijdragen aan de institutionele overheid (MVG + IVAzrp)	-	4 000 000,00	4 000 000,00	-
61.12	Overige kapitaaloverdrachten aan de institutionele overheid (MVG + IVAzrp)	-	51 800 000,00	51 800 000,00	-
61.21	Investeringsbijdragen aan niet-organieke begrotingsfondsen	-	-	-	-
61.22	Overige kapitaaloverdrachten aan niet-organieke begrotingsfondsen	-	-	-	-
61.31	Investeringsbijdragen aan een DAB	956 105 000,00	970 405 000,00	14 300 000,00	1,50%
61.32	Overige kapitaaloverdrachten aan een DAB	-	-	-	-
61.41	Investeringsbijdragen aan een VOI, IVAzrp, EVAzrp, SAR en EV	620 759 000,00	1 205 165 304,47	584 406 304,47	94,14%
61.42	Overige kapitaaloverdrachten aan een VOI, IVAzrp, EVAzrp, SAR en EV	1 183 163 843,70	348 890 232,74	-834 273 610,96	-70,51%
61.51	Investeringsbijdragen aan onderwijsinstellingen van de institutionele overheid	39 853 000,00	70 062 343,54	30 209 343,54	75,80%
61.52	Overige kapitaaloverdrachten aan onderwijsinstellingen van de institutionele overheid	30 253 000,00	1 209 193,64	-29 043 806,36	-96,00%
61.61	Investeringsbijdragen aan vzw's van de overheid	2 910 000,00	6 410 000,00	3 500 000,00	120,27%
61.62	Overige kapitaaloverdrachten aan vzw's van de overheid	-	-	-	-
61.71	Investeringsbijdragen aan andere eenheden van de overheid	17 179 000,00	17 179 000,00	-	0,00%
61.72	Overige kapitaaloverdrachten aan andere eenheden van de overheid	76 950 000,00	77 470 000,00	520 000,00	0,68%
62	Kapitaaloverdrachten aan de socialezekerheidsinstellingen	-	-	-	-
63	Kapitaaloverdrachten aan lokale overheden	168 570 550,00	173 378 262,21	4 807 712,21	2,85%
64	Kapitaaloverdrachten aan het gesubsidieerd autonoom onderwijs	14 381 000,00	13 481 473,60	-899 526,40	-6,25%
65	Kapitaaloverdrachten aan andere institutionele groepen (federale overheid, gemeenschappen, gewesten, gemeenschapscommissies)	29 766 000,00	28 613 513,01	-1 152 486,99	-3,87%
7	INVESTERINGEN	742 460 593,90	616 131 653,31	-126 328 940,59	-17,01%
71	Aankoop van gronden en gebouwen in het binnenland	28 218 041,87	67 316 478,27	39 098 436,40	138,56%
72	Nieuwbouw van gebouwen	56 078 854,00	41 136 086,46	-14 942 767,54	-26,65%
73	Wegen- en waterbouwkundige werken	603 993 698,03	449 415 592,22	-154 578 105,81	-25,59%
74	Verwerving van overige investeringsgoederen, waaronder immateriële goederen	54 169 000,00	58 263 496,36	4 094 496,36	7,56%
75	Voorraadtoename	-	-	-	-
8	KREDIETVERLENINGEN EN DEELNEMINGEN; ANDERE FINANCIËLE PRODUCTEN	1 731 881 722,25	1 476 299 786,65	-255 581 935,60	-14,76%
81	Kredietverleningen aan en deelnemingen in bedrijven en financiële instellingen en andere financiële producten	129 292 463,00	5 235 202,77	-124 057 260,23	-95,95%
82	Kredietverleningen aan vzw's t.b.v. de gezinnen	4 871 537,00	-	-4 871 537,00	-100,00%
83	Kredietverleningen aan gezinnen	7 000 000,00	35 962 278,09	28 962 278,09	413,75%
84	Kredietverleningen aan en deelnemingen in het buitenland	2 628 000,00	2 578 499,39	-49 500,61	-1,88%
85	Kredietverleningen binnen de overheidssector	1 588 089 722,25	1 432 523 806,40	-155 565 915,85	-9,80%
9	OVERHEIDSSCHULD	219 428 813,29	83 680 494,52	-135 748 318,77	-61,86%
91	Aflossingen van leningen met een looptijd van meer dan één jaar	219 428 813,29	83 680 494,52	-135 748 318,77	-61,86%
92	Ontmtingen	-	-	-	-
93	Verlaging van het eigen vermogen	-	-	-	-
	TOTAAL UITGAVEN	47 286 573 995,21	47 667 728 184,74	381 154 189,53	0,81%
	Evenwicht Totale Ontvangsten vs Uitgaven: moet 0 zijn				
	ESR-ontvangsten	41 451 723 000,00	41 570 382 033,10	118 659 033,10	0,29%
	ESR-uitgaven	25 486 396 665,57	25 114 936 858,63	-371 459 806,94	-1,46%
	ESR-vorderingensaldo	15 965 326 334,43	16 455 445 174,47	490 118 840,04	3,07%
	Begrotingssaldo: opbouw (+) / intering (-)	-2 147 628 995,21	-2 040 265 130,64	107 363 864,57	5,00%

Nr.	316380841	VO 14
-----	-----------	-------

definitief					
ESR code	ESR Beschrijving	Begroting	Eindtoestand	Afwijking Absoluut	Afwijking Procentueel

ESR code	ESR Beschrijving	Begroting	Eindtoestand	Afwijking Absoluut	Afwijking Procentueel
	Totaal Ontvangsten	47 286 573 995,21	47 667 728 184,74	381 154 189,53	0,81%
ESR 9	<i>Leningen</i>	1 673 793 000,00	876 129 656,72	-797 663 343,28	-47,66%
ESR 8	<i>KVD</i>	247 869 000,00	211 848 897,96	-36 020 102,04	-14,53%
46.1-66.1	<i>Toelage MVG</i>	1 160 702 000,00	1 166 957 103,30	6 255 103,30	0,54%
ESR 46.3-7 en ESR 66.3-7	<i>Toelagen DAB, RP</i>	57 475 000,00	71 688 218,19	14 213 218,19	24,73%
ESR 08.21	<i>Overgedragen overschot</i>	573 087 000,00	-	-573 087 000,00	-100,00%
ESR 08.22	<i>Over te dragen tekort</i>	2 121 821 995,21	3 770 619 569,90	1 648 797 574,69	77,71%
ESR 08.10	<i>Interne Verrichtingen</i>	103 000,00	102 705,57	-294,43	-0,29%
	Totaal ESR-gecorrigeerde ontvangsten	41 451 723 000,00	41 570 382 033,10	118 659 033,10	0,29%
	Totaal Uitgaven	47 286 573 995,21	47 667 728 184,74	381 154 189,53	0,81%
ESR 9	<i>Aflossing Schuld</i>	219 428 813,29	83 680 494,52	-135 748 318,77	-61,86%
ESR 8	<i>KVD</i>	1 731 881 722,25	1 476 299 786,65	-255 581 935,60	-14,76%
41.1-61.1	<i>Toelage MVG</i>	92 682 000,00	92 682 000,00	-	0,00%
ESR 41.3-7 en ESR 61.3-7	<i>Toelagen DAB, RP</i>	19 208 904 794,10	19 169 679 165,61	-39 225 628,49	-0,20%
ESR 03.22	<i>Over te dragen overschot</i>	533 308 000,00	-	-533 308 000,00	-100,00%
ESR 03.21	<i>Overgedragen tekort</i>	13 972 000,00	1 730 354 439,26	1 716 382 439,26	12284,44%
ESR 03.10	<i>Interne Verrichtingen</i>	-	95 440,07	95 440,07	
	Totaal ESR-gecorrigeerde uitgaven	25 486 396 665,57	25 114 936 858,63	-371 459 806,94	-1,46%
	Begrotingssaldo: opbouw (+) / intering (-)	-2 147 628 995,21	-2 040 265 130,64	107 363 864,57	5,00%
	Esr. Vorderingssaldo	15 965 326 334,43	16 455 445 174,47	490 118 840,04	3,07%

definitief

AFSTEMMING INTERNE STROMEN

* Voor project- en investeringstoelagen geldt ook een kasmatige afstemming (ie hoeveel werd kasmatig ontvangen, alsook hoeveel de tegenpartij kasmatig heeft betaald).

UITGAVEN (vrijblijvend aan te vullen)

Gerapporteerd door tegenpartij

ESR 41	Tegenpartij	EUR aangerekend	EUR kasmatig *	ESR code	EUR aangerekend	EUR kasmatig *	EUR Delta	Verklaring
41.10	Ministerie van de Vlaamse Gemeenschap	36 882 000,00		46.10	36 882 000,00		-	
41.30	DAB Catering en Schoonmaak	5 130 000,00		46.10	5 130 000,00		-	
41.30	DAB Centrum voor Informatie, Communicatie en Vorming in de Welzijnssector (CICOV)	200 000,00		46.10	200 000,00		-	
41.30	DAB Fonds ter Bestrijding van de Uithuiszettingen	160 000,00		46.10	160 000,00		-	
41.30	DAB Frans Masereel Centrum	662 000,00		46.10	662 000,00		-	
41.30	DAB Grondfonds	3 066 103,30		46.10	3 066 103,30		-	
41.30	DAB ICT	32 390 000,00		46.10	32 390 000,00		-	
41.30	DAB Kasteel van Gaasbeek	1 369 000,00		46.10	1 369 000,00		-	
41.30	DAB Landcommanderij Alden Biesen	2 016 000,00		46.10	2 016 000,00		-	
41.30	DAB Loodswezen	21 891 000,00		46.10	21 891 000,00		-	
41.30	DAB Uitleendienst Kampeermateriaal voor de Jeugd	984 000,00		46.10	984 000,00		-	
41.30	DAB Fonds voor de Financiering van het Urgentieplan voor de Sociale Huisvesting	873 000,00		46.10	873 000,00		-	
41.30	DAB Vloot	64 096 000,00		46.10	27 206 000,00		36 890 000,00	36.890.000 op 46.30 bij VG
41.30	DAB Inclusieve Financiering	247 000,00		46.10	247 000,00		-	
41.30	DAB Overheidspersoneel	3 369 000,00		46.10	3 369 000,00		-	
41.30	DAB Beheerdienst van het Koninklijk Museum voor Schone Kunsten Antwerpen (KMSKA)	2 558 000,00		46.10	2 558 000,00		-	
41.30	DAB Fonds Inschrijvingsgelden Centra voor Volwassenenonderwijs	1 749 000,00		46.10	1 749 000,00		-	
41.40	Agentschap Plantentuin Meise	12 640 000,00		46.10	12 640 000,00		-	
41.40	Agentschap Vlaamse Sociale Bescherming	2 568 794 000,00		46.10	2 568 794 000,00		-	
41.40	Agentschap voor Infrastructuur in het onderwijs (AGIO)	95 462 000,00		46.10	95 462 000,00		-	
41.40	Vlaamse Radio- en Televisieomroeporganisatie NV (VRT)	267 130 000,00					267 130 000,00	
41.40	De Vlaamse Waterweg nv	108 036 000,00					108 036 000,00	
41.40	Eigen Vermogen Informatie Vlaanderen (EV IV)	7 751 373,00	4 152 000,00	46.10	7 581 373,00		170 000,00	Bij EVIV ook 170.000 euro op 46.30
41.40	Eigen Vermogen Instituut voor Landbouw- en Visserijonderzoek (EV ILVO)	7 103 749,02					7 103 749,02	
41.40	Financieringsinstrument voor de Vlaamse visserij- en aquacultuursector (FIVA)	1 406 000,00					1 406 000,00	
41.40	Fonds Jongerenwelzijn (FJW)	472 914 923,12	493 447 000,00	46.10	472 914 923,00	493 447 000,00	0,12	
41.40	Garantiefonds voor Huisvesting	1 228 000,00					1 228 000,00	
41.40	Gemeenschapsonderwijs (GOI)	94 264 494,04					94 264 494,04	
41.40	Koninklijke Academie voor Nederlandse Taal en Letteren (KANTL)	587 000,00					587 000,00	
41.40	Koninklijke Vlaamse Academie van België voor Wetenschappen & Kunsten (KVAB)	1 240 000,00					1 240 000,00	
41.40	Luchthavenontwikkelingsmaatschappij Antwerpen (LOM Antwerpen)	37 000,00					37 000,00	
41.40	Luchthavenontwikkelingsmaatschappij Oostende-Brugge (LOM Oostende-Brugge)	186 000,00					186 000,00	
41.40	Milieu- en Natuurraad van Vlaanderen (Mineraad)	1 092 000,00					1 092 000,00	
41.40	Openbare Vlaamse Afvalstoffenmaatschappij (OVAM)	29 851 312,96					29 851 312,96	
41.40	Kind en Gezin (Opgroei regie)	4 647 687 956,67					4 647 687 956,67	
41.40	Pendelfonds	1 673 000,00	3 611 200,00	46.10	1 673 000,00	3 611 200,00	-	
41.40	Rubiconfonds	4 845 890,98					4 845 890,98	
41.40	Sociaal-Economische Raad van Vlaanderen (SERV)	10 216 816,33					10 216 816,33	
41.40	Sport Vlaanderen	127 080 000,00	123 691 000,00	46.10	127 080 000,00	123 691 000,00	-	

definitief							
AFSTEMMING INTERNE STROMEN							
* Voor project- en investeringsstoeelagen geldt ook een kasmatige afstemming (ie hoeveel werd kasmatig ontvangen, alsook hoeveel de tegenpartij kasmatig heeft betaald).							
41.40	Strategische Adviesraad Ruimtelijke Ordening - Onroerend Erfgoed (SARO)	462 000,00					
41.40	Toerisme Vlaanderen (TVL)	38 276 000,00	7 410 198,57	46.10	35 541 000,00	7 410 198,57	2 735 000,00
41.40	Vlaams Agentschap voor de Uitbetaling van Toelagen in het kader van het Gezinsbeleid	101 308 000,00	79 500 000,00	46.10	101 308 000,00	79 500 000,00	-
41.40	Vlaams Agentschap voor Internationaal Ondernemen (Flanders Investment and Trade - FIT)	53 959 156,67	52 488 000,00	46.10	53 925 000,00	52 488 000,00	34 156,67
41.40	Vlaams Agentschap voor Ondernemersvorming - Syntra Vlaanderen	71 215 000,00	67 647 000,00	46.10	71 215 000,00	67 647 000,00	-
41.40	Vlaams Agentschap voor Personen met een Handicap (VAPH)	1 816 761 406,87	1 810 459 000,00	46.10	1 816 761 406,87	1 810 459 000,00	-
41.40	Vlaams Agentschap voor Samenwerking rond Gegevensdeling tussen de Actoren in de Zorg (VASGAZ)	25 000,00	-	46.10	25 000,00	-	-
41.40	Vlaams Fonds voor de Lastendelging (VFLD)	143 767 000,00	109 785 494,00	46.10	143 767 000,00	109 785 494,00	-
41.40	Vlaams Infrastructuurfonds voor Persoonsgebonden Aangelegenheden (VIPA)	340 384 001,00	118 000,00	66.10	340 384 001,00	118 000,00	-
41.40	Vlaams Landbouwinvesteringsfonds (VLIF)	59 380 000,00		46.10	59 380 000,00		-
41.40	Vlaams Brusselfonds (VBF)	2 507 000,00					2 507 000,00
41.40	Vlaamse Dienst voor Arbeidsbemiddeling en Beroepsopleiding (VDAB)	694 374 491,74					694 374 491,74
41.40	Vlaamse Instelling voor Technologisch Onderzoek NV (VITO)	55 319 000,00	14 473 000,00	46.10	55 319 000,00	14 473 000,00	-
41.40	Vlaamse Landmaatschappij NV (VLM)	55 826 080,31					55 826 080,31
41.40	Vlaamse Maatschappij voor Sociaal Wonen (VMSW)	11 586 404,33					11 586 404,33
41.40	Vlaamse Milieumaatschappij (VMM)	108 491 110,56					108 491 110,56
41.40	Vlaamse Onderwijsraad (VLOR)	2 527 000,00					2 527 000,00
41.40	Vlaamse Regulator voor de Media (VRM)	1 422 000,00		46.10	1 422 000,00		-
41.40	Vlaamse Vervoermaatschappij - De Lijn (VVM - De Lijn)	862 089 000,00					862 089 000,00
41.40	Fonds voor Flankerend Economisch Innovatiebeleid - HermesFonds	660 024 148,11		46.10	659 988 000,00		36 148,11
41.40	Vlaams Fonds voor de Letteren (VFL)	6 713 000,00					6 713 000,00
41.50	Artesis Plantijn Hogeschool Antwerpen (AP)	67 962 296,68					67 962 296,68
41.50	Arteveldehogeschool	73 186 567,79					73 186 567,79
41.50	Associatie KU Leuven - vzw	29 380 475,20					29 380 475,20
41.50	Associatie Universiteit - Hogescholen Limburg (AUHL)	2 784 819,80					2 784 819,80
41.50	Associatie Universiteit & Hogescholen Antwerpen	7 106 581,90					7 106 581,90
41.50	Associatie Universiteit Gent (AUGent)	20 606 982,10					20 606 982,10
41.50	Erasmushogeschool Brussel	43 306 839,77					43 306 839,77
41.50	Evangelische Theologische Faculteit ETF	765 504,84					765 504,84
41.50	Hogere Zeevaartschool (HZS)	6 510 209,55					6 510 209,55
41.50	Hogeschool Gent (HOGent)	91 122 550,81					91 122 550,81
41.50	Hogeschool PXL	47 703 478,51					47 703 478,51
41.50	Hogeschool West-Vlaanderen (HOWEST)	34 781 389,15					34 781 389,15
41.50	Karel de Grote - Hogeschool - Katholieke Hogeschool Antwerpen (KdG)	70 574 459,68					70 574 459,68
41.50	Vives Noord - Katholieke Hogeschool	22 272 989,90					22 272 989,90
41.50	Vives Zuid - Katholieke Hogeschool	51 421 282,62					51 421 282,62
41.50	Katholieke Universiteit Leuven (KU Leuven)	505 690 649,76					505 690 649,76
41.50	LUCA School of Arts	37 693 808,02					37 693 808,02
41.50	Odisee	70 342 852,00					70 342 852,00
41.50	Instituut Tropische Geneeskunde ITG	14 222 400,00					14 222 400,00
41.50	Thomas More Kempen	46 867 214,27					46 867 214,27
41.50	Thomas More Mechelen - Antwerpen	42 641 299,96					42 641 299,96

zie 61.41 Toerisme Vlaanderen

op 39.10 van FIT staat 34.156,67 ingeschreven

definitief							
AFSTEMMING INTERNE STROMEN							
* Voor project- en investeringstoelagen geldt ook een kasmatige afstemming (ie hoeveel werd kasmatig ontvangen, alsook hoeveel de tegenpartij kasmatig heeft betaald).							
41.50	UC Leuven	52 689 812,70					52 689 812,70
41.50	UC Limburg	34 296 993,80					34 296 993,80
41.50	Universitaire Associatie Brussel (UAB)	6 441 141,00					6 441 141,00
41.50	Universiteit Antwerpen (UA)	184 092 177,95					184 092 177,95
41.50	Universiteit Gent (UGENT)	384 116 635,30					384 116 635,30
41.50	Universiteit Hasselt (UH)	71 618 121,53					71 618 121,53
41.50	Vrije Universiteit Brussel (VUB)	142 152 706,09					142 152 706,09
41.60	Koninklijk Museum voor Schone Kunsten Antwerpen - vzw	1 881 117,21	46.30		1 881 117,00		0,21
41.60	Beheer Kunstsite - vzw	2 528 000,00					2 528 000,00
41.60	De Rand - vzw	5 874 000,00					5 874 000,00
41.60	deSingel - vzw	6 329 000,00					6 329 000,00
41.60	FLANDERS TECHNOLOGY INTERNATIONAL	4 278 000,00	46.10		4 278 000,00		-
41.60	Vlaamse Vereniging voor Ontwikkelingssamenwerking en Technische Bijstand	419 135,00					419 135,00
41.60	Muntpunt	2 534 000,00					2 534 000,00
41.60	Museum voor Hedendaagse Kunsten Antwerpen (M HKA) - vzw	5 557 000,00					5 557 000,00
41.60	Opera Ballet Vlaanderen - vzw	25 276 000,00					25 276 000,00
41.60	Sociale Dienst voor de Personeelsleden van het GO! Onderwijs van de Vlaamse Gemeenschap	697 000,00					697 000,00
41.60	Sociale Dienst voor het Vlaams Overheidspersoneel	2 132 000,00					2 132 000,00
41.60	Vlaams Audiovisueel Fonds (VAF) - vzw	26 691 000,00					26 691 000,00
41.60	Vlaams infocentrum land- en tuinbouw - VILT vzw	355 000,00					355 000,00
41.60	Vlaams Interuniversitair Instituut voor de Biotechnologie (VIB) - vzw	61 796 000,00					61 796 000,00
41.60	Vlaams Instituut voor de Zee (VLIZ) - vzw	6 198 000,00					6 198 000,00
41.60	Vlaamse Vereniging voor Ontwikkelingssamenwerking en Technische Bijstand	387 000,00					387 000,00
41.60	Vlaams-Europees Verbindingsagentschap (VLEVA) - vzw	1 106 000,00					1 106 000,00
41.70	Agentschap Integratie en Inburgering	50 892 871,69					50 892 871,69
41.70	Beheersmaatschappij Antwerpen Mobiel	12 633 000,00					12 633 000,00
41.70	Commissies Juridische Bijstand - Geconsolideerd	1 157 790,17					1 157 790,17
41.70	De Werkvenootschap	7 868 000,00					7 868 000,00
41.70	Fonds voor Scheepsjongeren - AV	100 791,67					100 791,67
41.70	Fonds Wetenschappelijk Onderzoek - Vlaanderen (FWO) - stichting openbaar nut (SON)	278 870 000,00					278 870 000,00
41.70	Vlaams Parlement	95 063 000,00					95 063 000,00
41.70	Moev	5 071 200,00					5 071 200,00
41.70	Participatiemaatschappij Vlaanderen (PMV) - NV	250 000,00	200 000,00	46.10	250 000,00	200 000,00	-
41.70	PMV/z-Waarborgen	2 226 000,00					2 226 000,00
41.70	Toegankelijk Vlaanderen	1 183 000,00					1 183 000,00
41.70	Vlaamse Regulator van de Elektriciteits- en Gasmarkt (VREG)	6 285 000,00					6 285 000,00
41.70	Vlaamse Stichting voor Verkeerskunde VSV	6 492 525,79					6 492 525,79
ESR 61	Tegenpartij	EUR aangerekend	EUR kasmatig *	ESR code	EUR aangerekend	EUR kasmatig *	
61.11	Ministerie van de Vlaamse Gemeenschap	4 000 000,00	4 000 000,00	66.11	4 000 000,00	4 000 000,00	-
61.12	Ministerie van de Vlaamse Gemeenschap	51 800 000,00	49 300 000,00	66.12	49 300 000,00	49 300 000,00	2 500 000,00
61.31	DAB Vlaams Infrastructuurfonds (VIF)	694 023 000,00	694 023 000,00	66.11	694 023 000,00	694 023 000,00	-
61.31	DAB Fonds voor Preventie en Sanering inzake Leefmilieu en Natuurbehoud (MINAFONDS)	276 382 000,00	276 382 000,00	66.11	276 382 000,00	276 382 000,00	-
61.41	Agentschap Plantentuin Meise	8 040 000,00	6 000 000,00	66.11	8 040 000,00	6 000 000,00	-

Nog 2.500.000 op 66.11 van VG

definitief

AFSTEMMING INTERNE STROMEN

* Voor project- en investeringstoelagen geldt ook een kasmatige afstemming (ie hoeveel werd kasmatig ontvangen, alsook hoeveel de tegenpartij kasmatig heeft betaald).

61.41	Agentschap voor Infrastructuur in het onderwijs (AGIO)	25 920 000,00	25 920 000,00	66.12	25 920 000,00	25 920 000,00	-	
61.41	De Vlaamse Waterweg nv	258 145 000,00					258 145 000,00	
61.41	Eigen Vermogen Instituut voor Landbouw- en Visserijonderzoek (EV ILVO)	2 000 000,00					2 000 000,00	
61.41	Fonds Culturele Infrastructuur (FoCI)	7 300 000,00	5 000 000,00	66.11	7 300 000,00	5 000 000,00	-	
61.41	Fonds Jongerenwelzijn (FJW)	9 886 000,00	7 542 000,00	66.11	9 886 000,00	7 542 000,00	-	
61.41	Fonds voor Flankerend Economisch Innovatiebeleid - HermesFonds	36 724 502,81	36 724 502,81	66.11	36 724 502,81	36 724 502,81	-	
61.41	Gemeenschapsonderwijs (GOI)	7 280 000,00					7 280 000,00	
61.41	Luchthavenontwikkelingsmaatschappij Antwerpen (LOM Antwerpen)	3 744 000,00					3 744 000,00	
61.41	Luchthavenontwikkelingsmaatschappij Oostende-Brugge (LOM Oostende-Brugge)	1 574 000,00					1 574 000,00	
61.41	Openbare Vlaamse Afvalstoffenmaatschappij (OVAM)	25 575 200,76					25 575 200,76	
61.41	Sport Vlaanderen	31 157 000,00	23 000 000,00	66.11	31 157 000,00	23 000 000,00	-	
61.41	Toerisme Vlaanderen (TVL)	27 383 000,00	7 325 728,97	66.11	30 118 000,00	7 325 728,97	-2 735 000,00	zie 41.40 Toerisme Vlaanderen
61.41	Vlaams Financieringsfonds voor Grond- en Woonbeleid voor Vlaams-Brabant	3 856 000,00					3 856 000,00	
61.41	Vlaams Infrastructuurfonds voor Persoonsgebonden Aangelegenheden (VIPA)	438 683 000,00	416 237 000,00	66.11	438 683 000,00	416 237 000,00	-	
61.41	Vlaams Landbouwinvesteringfonds (VLIF)	1 500 000,00		66.11	1 500 000,00		-	
61.41	Vlaams Brusselfonds (VBF)	3 604 000,00					3 604 000,00	
61.41	Vlaamse Dienst voor Arbeidsbemiddeling en Beroepsopleiding (VDAB)	18 410 000,00					18 410 000,00	
61.41	Vlaamse Instelling voor Technologisch Onderzoek NV (VITO)	1 500 000,00		66.11	1 500 000,00		-	
61.41	Vlaamse Landmaatschappij NV (VLM)	20 026 954,37					20 026 954,37	
61.41	Vlaamse Maatschappij voor Sociaal Wonen (VMSW)	81 246 646,53					81 246 646,53	
61.41	Vlaamse Milieumaatschappij (VMM)	24 808 000,00					24 808 000,00	
61.41	Vlaamse Vervoermaatschappij - De Lijn (VVM - De Lijn)	166 802 000,00					166 802 000,00	
61.42	Agentschap voor Infrastructuur in het onderwijs (AGIO)	266 893 000,00	258 905 360,31	66.12	266 893 000,00	258 905 360,31	-	
61.42	Fonds Culturele Infrastructuur (FoCI)	34 594 000,00	25 022 000,00	66.11	34 594 000,00	25 022 000,00	-	
61.42	Fonds voor Flankerend Economisch Innovatiebeleid - HermesFonds	5 283 506,05	5 283 506,05	66.11	5 283 506,05	5 283 506,05	-	
61.42	Gemeenschapsonderwijs (GOI)	1 124 000,00					1 124 000,00	
61.42	Topstukkenfonds	863 000,00		66.11	863 000,00		-	
61.42	Vlaamse Landmaatschappij NV (VLM)	3 980 098,44					3 980 098,44	
61.42	Vlaamse Maatschappij voor Sociaal Wonen (VMSW)	35 900 628,25					35 900 628,25	
61.42	Vlaamse Vervoermaatschappij - De Lijn (VVM - De Lijn)	252 000,00					252 000,00	
61.51	Artesis Plantijn Hogeschool Antwerpen (AP)	4 494 540,16					4 494 540,16	
61.51	Arteveldehogeschool	2 286 959,40					2 286 959,40	
61.51	Erasmushogeschool Brussel	1 787 210,03					1 787 210,03	
61.51	Hogere Zeevaartschool (HZS)	1 194 000,00					1 194 000,00	
61.51	Hogeschool Gent (HOGent)	4 570 472,12					4 570 472,12	
61.51	Hogeschool PXL	2 414 727,88					2 414 727,88	
61.51	Hogeschool West-Vlaanderen (HOWEST)	1 986 891,97					1 986 891,97	
61.51	Karel de Grote - Hogeschool - Katholieke Hogeschool Antwerpen (KdG)	1 880 798,21					1 880 798,21	
61.51	Vives Noord - Katholieke Hogeschool	820 985,72					820 985,72	
61.51	Vives Zuid - Katholieke Hogeschool	2 303 871,90					2 303 871,90	
61.51	Katholieke Universiteit Leuven (KU Leuven)	13 329 716,91					13 329 716,91	

definitief

AFSTEMMING INTERNE STROMEN

* Voor project- en investeringsstoeelagen geldt ook een kasmatige afstemming (ie hoeveel werd kasmatig ontvangen, alsook hoeveel de tegenpartij kasmatig heeft betaald).

Nr.	Beschrijving	EUR aangerekend	ESR code	EUR aangerekend	
61.51	LUCA School of Arts	1 204 725,91			1 204 725,91
61.51	Odisee	2 730 750,89			2 730 750,89
61.51	Instituut Tropische Geneeskunde ITG	1 711 000,00			1 711 000,00
61.51	Thomas More Kempen	2 339 101,06			2 339 101,06
61.51	Thomas More Mechelen - Antwerpen	1 938 477,49			1 938 477,49
61.51	UC Leuven	2 032 308,00			2 032 308,00
61.51	UC Limburg	1 142 736,01			1 142 736,01
61.51	Universiteit Antwerpen (UA)	4 653 923,26			4 653 923,26
61.51	Universiteit Gent (UGENT)	10 041 429,58			10 041 429,58
61.51	Universiteit Hasselt (UH)	1 352 507,44			1 352 507,44
61.51	Vrije Universiteit Brussel (VUB)	3 845 209,60			3 845 209,60
61.52	Hogere Zeevaartschool (HZS)	16 208,00			16 208,00
61.52	Katholieke Universiteit Leuven (KU Leuven)	311 222,73			311 222,73
61.52	Universiteit Gent (UGENT)	881 762,91			881 762,91
61.61	Vlaams Instituut voor de Zee (VLIZ) - vzw	2 910 000,00			2 910 000,00
61.61	De Rand - vzw	3 500 000,00			3 500 000,00
61.71	De Werkvennootschap	5 000 000,00			5 000 000,00
61.71	Beheersmaatschappij Antwerpen Mobiel	12 179 000,00			12 179 000,00
61.72	De Werkvennootschap	515 000,00			515 000,00
61.72	Vlaamse Regulator van de Elektriciteits- en Gasmarkt (VREG)	5 000,00			5 000,00
61.72	Fonds Wetenschappelijk Onderzoek - Vlaanderen (FWO) - stichting openbaar nut (SON)	31 399 000,00			31 399 000,00
61.72	Vlaams Woningfonds (VWF) - cvba	45 551 000,00			45 551 000,00
ESR 8	Tegenpartij	EUR aangerekend	ESR code	EUR aangerekend	
85.11	Ministerie van de Vlaamse Gemeenschap	-			-
85.14	De Vlaamse Waterweg nv	862 000,00			862 000,00
85.14	Vlaamse Landmaatschappij NV (VLM)	1 150 000,00			1 150 000,00
85.14	Vlaamse Maatschappij voor Sociaal Wonen (VMSW)	1 100 000 000,00			1 100 000 000,00
85.17	De Werkvennootschap	54 510 000,00			54 510 000,00
85.17	Vlaams Woningfonds (VWF) - cvba	230 000 000,00			230 000 000,00
85.17	School Invest - NV (SI)	46 001 806,40	96.30	46 001 806,40	-
ESR 9	Tegenpartij	EUR aangerekend	ESR code	EUR aangerekend	
					-
					-
					-

Nr.	316380841	VO 16
-----	-----------	-------

definitief

SUBSIDIES AAN LOKALE BESTUREN

KBO nr	Begunstigde	ESR code	Totaal bedrag subsidie
KBO:0200065765	Intergemeentelijke Vereniging Veneco	43	255 834,37
KBO:0200305493	Intergemeentelijk Samenwerkingsverband voor ruimtelijke ordening en socio-economische expansie	43	232 740,30
KBO:0200762878	Intercommunale voor Medico-Sociale Instellingen van de Rupelstreek	43	269 899,64
KBO:0201310929	Intercommunale vereniging voor hulp aan gehandicapten in Limburg	43	62 072,09
KBO:0204212714	Interkommunale Ontwikkelingsmaatschappij voor de Kempen	43	165 980,22
KBO:0204908936	Pidpa	43	4 654,88
KBO:0205157869	West-Vlaamse Intercommunale	43	232 449,01
KBO:0205350681	INTERCOMMUNALE LEIEDAL	43	277 106,89
KBO:0205774810	Intercommunale Maatschappij voor de Ruimtelijke Ordening en de Economische Sociale Expansie van het Arrondissement Leuven	43	42 360,99
KBO:0206337707	INTERBAD	43	12 821,91
KBO:0206460639	Intergemeentelijk Samenwerkingsverband van het Land van Waas	43	602 946,73
KBO:0206561993	Gemeente Steenokkerzeel	43	2 388 743,91
KBO:0206562092	Gemeente Hoeilaart	43	2 134 433,85
KBO:0206582284	Gemeente Anderlecht	43	264 434,38
KBO:0206636526	Gemeente Nijlen	43	5 816 164,12
KBO:0206677801	Gemeente Brasschaat	43	8 941 874,91
KBO:0206677997	Gemeente Schoten	43	7 517 022,95
KBO:0206684927	Stad Blankenberge	43	6 010 500,68
KBO:0206751837	Stad Poperinge	43	7 535 848,61
KBO:0206767574	Intercommunale Grondbeleid en Expansie Antwerpen-dienstverlening	43	181 097,82
KBO:0206848639	Intergemeentelijke Maatschappij voor Openbare Gezondheid in Zuid-West-Vlaanderen	43	213 266,28
KBO:0206914361	Stad Borgloon	43	3 733 342,09
KBO:0207067482	Stad Tongeren	43	17 663 163,48
KBO:0207087872	Dender, Durme en Schelde	43	28 652,87
KBO:0207148052	Openbaar Centrum voor Maatschappelijk Welzijn van Genk	43	2 146 524,35
KBO:0207201797	Stad Genk	43	54 306 321,42
KBO:0207202193	Gemeente Sint-Joost-ten-Node	43	118 397,74
KBO:0207215160	Gemeente Vorselaar	43	2 706 221,55
KBO:0207365610	Gemeente Etterbeek	43	144 044,94
KBO:0207365709	Gemeente Evere	43	138 652,57
KBO:0207366501	Gemeente Sint-Jans-Molenbeek	43	233 125,33
KBO:0207366895	Gemeente Jette	43	159 677,96
KBO:0207366994	Gemeente Sint-Pieters-Woluwe	43	154 915,27
KBO:0207367489	Gemeente Vorst	43	155 005,59
KBO:0207367588	Gemeente Sint-Gillis (bij Brussel)	43	149 186,92
KBO:0207367687	Gemeente Schaarbeek	43	298 322,40
KBO:0207368380	Gemeente Linter	43	2 140 643,17
KBO:0207368875	Gemeente Ukkel	43	209 297,41

Nr.	316380841	VO 16
-----	-----------	-------

definitief

SUBSIDIES AAN LOKALE BESTUREN

KBO nr	Begunstigde	ESR code	Totaal bedrag subsidie
KBO:0207372538	Gemeente Koekelberg	43	82 960,27
KBO:0207372637	Gemeente Watermaal-Bosvoorde	43	83 132,13
KBO:0207373429	Stad Brussel	43	474 945,99
KBO:0207389859	Gemeente Sint-Lambrechts-Woluwe	43	182 541,80
KBO:0207401044	Gemeente Ganshoren	43	83 202,20
KBO:0207401341	Gemeente Elsene	43	215 690,12
KBO:0207430342	Gemeente Kuurne	43	3 568 750,37
KBO:0207430441	Stad Mesen	43	579 002,26
KBO:0207431332	Gemeente Ichtegem	43	4 178 127,65
KBO:0207431629	Gemeente Moorslede	43	3 146 841,46
KBO:0207432124	Gemeente Zonnebeke	43	4 381 964,60
KBO:0207432520	Stad Roeselare	43	35 362 088,74
KBO:0207432916	Gemeente Pittem	43	1 952 886,57
KBO:0207433015	Gemeente Ruiselede	43	1 736 306,03
KBO:0207433312	Stad Menen	43	11 150 674,31
KBO:0207433708	Stad Waregem	43	13 627 374,94
KBO:0207434203	Gemeente Dentergem	43	2 250 601,61
KBO:0207434597	Gemeente De Panne	43	4 258 366,02
KBO:0207435092	Gemeente Bredene	43	6 105 231,72
KBO:0207435785	Gemeente Lichtervelde	43	2 212 803,02
KBO:0207436676	Gemeente Oostrozebeke	43	2 158 288,83
KBO:0207436775	Stad Oostende	43	49 355 733,60
KBO:0207437468	Stad Aalst	43	48 580 216,38
KBO:0207437864	Gemeente Wielsbeke	43	2 813 057,69
KBO:0207438458	Stad Tielt	43	8 168 252,85
KBO:0207439151	Gemeente Haaltert	43	4 359 296,21
KBO:0207439448	Gemeente Herzele	43	4 603 971,96
KBO:0207439745	Gemeente Denderleeuw	43	5 607 091,18
KBO:0207440438	Gemeente Lede	43	4 542 629,32
KBO:0207441527	Stad Ninove	43	11 785 129,74
KBO:0207443012	Gemeente Sint-Lievens-Houtem	43	2 785 966,77
KBO:0207444990	Stad Zottegem	43	7 410 389,42
KBO:0207445287	Gemeente Buggenhout	43	3 292 528,43
KBO:0207445485	Gemeente Berlare	43	3 789 858,95
KBO:0207445584	Stad Dendermonde	43	16 846 604,75
KBO:0207445782	Gemeente Hamme (VI.)	43	6 710 943,32
KBO:0207445881	Gemeente Laarne	43	2 886 793,34
KBO:0207446079	Gemeente Lebbeke	43	4 739 811,01
KBO:0207447069	Gemeente Waasmunster	43	2 538 405,92
KBO:0207447366	Gemeente Wetteren	43	7 350 458,02
KBO:0207447465	Gemeente Wichelen	43	2 695 014,41
KBO:0207447663	Gemeente Zele	43	6 144 076,09
KBO:0207447861	Gemeente Assenede	43	4 281 532,72
KBO:0207448158	Stad Eeklo	43	7 298 468,47
KBO:0207448356	Gemeente Kaprijke	43	1 953 660,09
KBO:0207448554	Gemeente Maldegem	43	7 433 554,42
KBO:0207448851	Gemeente Sint-Laureins	43	2 721 623,92
KBO:0207449346	Gemeente Zelzate	43	3 365 077,05

Nr.	316380841	VO 16
-----	-----------	-------

definitief

SUBSIDIES AAN LOKALE BESTUREN

KBO nr	Begunstigde	ESR code	Totaal bedrag subsidie
KBO:0207450534	Gemeente De Pinte	43	1 849 603,16
KBO:0207450633	Gemeente Destelbergen	43	3 243 480,66
KBO:0207451128	Gemeente Evergem	43	8 618 681,88
KBO:0207451227	Stad Gent	43	398 700 550,34
KBO:0207451326	Gemeente Gavere	43	3 267 113,45
KBO:0207452514	Gemeente Lochristi	43	4 760 623,26
KBO:0207453009	Gemeente Melle	43	2 772 826,59
KBO:0207453207	Gemeente Merelbeke	43	5 222 515,38
KBO:0207453405	Gemeente Moerbeke (Waas)	43	2 326 229,43
KBO:0207453801	Gemeente Nazareth	43	2 718 472,80
KBO:0207454294	Gemeente Oosterzele	43	3 207 012,42
KBO:0207456076	Gemeente Wachtebeke	43	2 317 804,33
KBO:0207456868	Gemeente Zulte	43	3 546 489,33
KBO:0207460432	Stad Ronse	43	11 748 348,27
KBO:0207462313	Gemeente Beveren (Waas)	43	12 844 125,53
KBO:0207463303	Gemeente Kruibeke	43	4 281 710,01
KBO:0207463402	Stad Lokeren	43	14 586 682,02
KBO:0207464093	Gemeente Sint-Gillis-Waas	43	5 022 144,59
KBO:0207464192	Stad Sint-Niklaas	43	48 005 576,74
KBO:0207464489	Gemeente Stekene	43	5 054 637,29
KBO:0207464588	Gemeente Temse	43	8 443 994,37
KBO:0207465083	Gemeente As	43	2 490 403,85
KBO:0207465281	Stad Beringen	43	13 575 077,63
KBO:0207465974	Gemeente Diepenbeek	43	6 507 154,91
KBO:0207466469	Gemeente Gingelom	43	3 368 201,57
KBO:0207466766	Gemeentebestuur van Halen	43	2 791 749,00
KBO:0207466964	Stad Hasselt	43	51 801 004,72
KBO:0207467162	Stad Herk-de-Stad	43	3 883 085,65
KBO:0207468152	Gemeente Leopoldsburg	43	4 959 336,71
KBO:0207468350	Gemeente Lummen	43	4 468 735,62
KBO:0207469142	Gemeente Nieuwerkerken (Limb.)	43	1 906 588,04
KBO:0207469934	Stad Sint-Truiden	43	16 492 351,71
KBO:0207470330	Gemeente Tessenderlo	43	5 675 408,36
KBO:0207471221	Gemeente Zonhoven	43	5 411 151,98
KBO:0207471320	Gemeente Zutendaal	43	2 269 231,73
KBO:0207471518	Gemeente Bocholt	43	4 426 399,37
KBO:0207471617	Stad Bree	43	5 536 790,64
KBO:0207471716	Stad Dilsen-Stokkem	43	7 243 041,41
KBO:0207472904	Gemeente Kinrooi	43	4 581 166,94
KBO:0207473102	Stad Lommel	43	11 048 170,27
KBO:0207473201	Stad Maaseik	43	9 455 838,14
KBO:0207474189	Stad Peer	43	6 206 801,47
KBO:0207474882	Gemeente Alken	43	2 856 345,01
KBO:0207475377	Stad Bilzen	43	10 423 470,36
KBO:0207476862	Gemeente Heers	43	3 103 462,46
KBO:0207477456	Gemeente Herstappe	43	41 323,49
KBO:0207477852	Gemeente Hoeselt	43	3 066 349,44
KBO:0207478545	Gemeente Kortesseem	43	2 513 236,92

Nr.	316380841	VO 16
-----	-----------	-------

definitief

SUBSIDIES AAN LOKALE BESTUREN

KBO nr	Begunstigde	ESR code	Totaal bedrag subsidie
KBO:0207478743	Gemeente Lanaken	43	8 234 749,63
KBO:0207480921	Gemeente Riemst	43	5 116 624,73
KBO:0207483691	Gemeente Wellen	43	2 208 043,12
KBO:0207484186	Gemeente Drogenbos	43	1 347 883,81
KBO:0207484285	Gemeente Kraainem	43	1 742 358,32
KBO:0207484384	Gemeente Linkebeek	43	845 994,91
KBO:0207484582	Gemeente Zwevegem	43	8 149 744,16
KBO:0207484681	Stad Ieper	43	16 162 516,81
KBO:0207484780	Gemeente Anzegem	43	3 956 680,20
KBO:0207485374	Stad Geraardsbergen	43	10 196 529,43
KBO:0207485473	Gemeente Ingelmunster	43	2 978 629,13
KBO:0207485770	Gemeente Avelgem	43	2 980 342,13
KBO:0207485869	Stad Nieuwpoort	43	5 345 988,21
KBO:0207487354	Gemeente Ledegem	43	2 430 471,43
KBO:0207488344	Gemeente Staden	43	3 558 391,18
KBO:0207488443	Gemeente Deerlijk	43	2 937 836,29
KBO:0207488641	Gemeente Wevelgem	43	7 794 874,65
KBO:0207489037	Stad Izegem	43	7 844 121,98
KBO:0207489829	Gemeente Meulebeke	43	2 949 837,29
KBO:0207490621	Gemeente Hooglede	43	2 663 235,58
KBO:0207491215	Stad Oudenburg	43	2 714 728,79
KBO:0207491413	Stad Gistel	43	3 679 965,39
KBO:0207491710	Gemeente Lendeledede	43	1 555 275,52
KBO:0207492502	Stad Harelbeke	43	7 645 503,83
KBO:0207493391	Stad Wervik	43	6 168 044,80
KBO:0207494480	Gemeente Koksijde	43	8 267 538,20
KBO:0207494579	Stad Veurne	43	6 087 380,30
KBO:0207494678	Stad Kortrijk	43	47 052 643,68
KBO:0207495074	Gemeente Alveringem	43	2 483 977,13
KBO:0207495470	Gemeente Wingene	43	4 406 151,85
KBO:0207495668	Gemeente Middelkerke	43	7 701 362,94
KBO:0207499133	Gemeente Zoersel	43	3 190 737,16
KBO:0207499232	Gemeente Zwijndrecht	43	4 793 605,74
KBO:0207499430	Stad Mechelen	43	50 569 757,40
KBO:0207499727	Gemeente Putte	43	4 546 334,03
KBO:0207500123	Stad Antwerpen	43	851 184 075,37
KBO:0207500321	Gemeente Brecht	43	7 335 530,05
KBO:0207500420	Gemeente Bornem	43	6 375 461,20
KBO:0207501113	Gemeente Willebroek	43	8 561 424,14
KBO:0207501311	Gemeente Ranst	43	4 003 507,05
KBO:0207501410	Gemeente Lint	43	1 950 677,58
KBO:0207501707	Gemeente Schilde	43	3 803 129,39
KBO:0207501806	Gemeente Grobbendonk	43	2 945 140,80
KBO:0207502004	Gemeente Herenthout	43	2 605 904,03
KBO:0207502103	Gemeente Herselt	43	4 189 147,37
KBO:0207502202	Stad Hoogstraten	43	7 629 128,31
KBO:0207502301	Stad Lier	43	12 963 315,90
KBO:0207502497	Gemeente Hulshout	43	2 745 463,33

Nr.	316380841	VO 16
-----	-----------	-------

definitief

SUBSIDIES AAN LOKALE BESTUREN

KBO nr	Begunstigde	ESR code	Totaal bedrag subsidie
KBO:0207502596	Gemeente Kasterlee	43	5 404 964,63
KBO:0207502794	Gemeente Lille	43	4 695 322,21
KBO:0207502992	Gemeente Meerhout	43	3 052 511,58
KBO:0207503190	Gemeente Merksplas	43	3 132 182,48
KBO:0207503388	Gemeente Mol	43	14 915 497,60
KBO:0207503784	Gemeente Olen	43	3 131 882,05
KBO:0207503982	Gemeente Oud-Turnhout	43	3 332 530,43
KBO:0207504378	Gemeente Ravels	43	5 579 470,10
KBO:0207504477	Gemeente Retie	43	3 387 339,96
KBO:0207504576	Gemeentebestuur Rijkevorsel	43	3 883 235,17
KBO:0207504675	Stad Herentals	43	11 080 339,85
KBO:0207505368	Gemeente Arendonk	43	4 269 057,15
KBO:0207505566	Gemeente Westerlo	43	7 017 343,58
KBO:0207505764	Gemeente Beerse	43	5 174 365,10
KBO:0207505863	Gemeente Sint-Genesius-Rode	43	2 547 211,15
KBO:0207506061	Gemeente Wezembeek-Oppem	43	2 042 279,54
KBO:0207506160	Gemeente Hemiksem	43	3 358 251,81
KBO:0207506259	Gemeente Asse	43	8 541 772,98
KBO:0207506358	Gemeente Beersel	43	5 249 771,52
KBO:0207506952	Gemeente Boom	43	6 357 838,00
KBO:0207507645	Gemeente Dilbeek	43	10 244 678,84
KBO:0207508338	Gemeente Galmaarden	43	2 793 549,46
KBO:0207508437	Gemeente Gooik	43	2 464 431,26
KBO:0207508536	Gemeente Grimbergen	43	8 305 254,35
KBO:0207508932	Gemeente Aartselaar	43	2 956 941,26
KBO:0207509031	Gemeente Affligem	43	2 690 372,36
KBO:0207509229	Gemeente Borsbeek	43	2 818 487,03
KBO:0207509427	Gemeente Baarle-Hertog	43	1 218 155,55
KBO:0207509724	Gemeente Sint-Katelijne-Waver	43	5 012 559,45
KBO:0207510021	Gemeente Rumst	43	3 561 486,63
KBO:0207511011	Gemeente Meise	43	3 675 492,71
KBO:0207511110	Gemeente Merchtem	43	3 537 450,28
KBO:0207511803	Gemeente Opwijk	43	3 516 724,81
KBO:0207512001	Gemeente Overijse	43	5 279 452,93
KBO:0207512197	Gemeente Pepingen	43	1 463 505,28
KBO:0207513484	Gemeente Sint-Pieters-Leeuw	43	8 302 604,25
KBO:0207514276	Gemeente Ternat	43	4 045 408,80
KBO:0207514474	Stad Vilvoorde	43	17 293 032,27
KBO:0207515068	Gemeente Zaventem	43	7 923 733,85
KBO:0207515266	Gemeente Zemst	43	4 411 701,63
KBO:0207515365	Gemeente Roosdaal	43	2 438 289,06
KBO:0207515464	Stad Aarschot	43	9 939 832,82
KBO:0207516058	Gemeente Begijnendijk	43	2 333 635,27
KBO:0207516157	Gemeente Bekkevoort	43	2 098 653,61
KBO:0207516256	Gemeente Bertem	43	1 934 839,91
KBO:0207516454	Gemeente Bierbeek	43	2 254 145,28
KBO:0207516751	Gemeente Boortmeerbeek	43	2 132 314,45
KBO:0207516949	Gemeente Boutersem	43	1 884 925,07

Nr.	316380841	VO 16
-----	-----------	-------

definitief

SUBSIDIES AAN LOKALE BESTUREN

KBO nr	Begunstigde	ESR code	Totaal bedrag subsidie
KBO:0207517345	Stad Diest	43	9 614 692,89
KBO:0207518137	Gemeente Geetbets	43	2 121 014,45
KBO:0207518335	Gemeente Glabbeek	43	1 621 893,78
KBO:0207518632	Gemeente Haacht	43	3 285 574,06
KBO:0207519127	Gemeente Herent	43	4 024 775,22
KBO:0207519424	Gemeente Hoegaarden	43	2 108 018,97
KBO:0207519622	Gemeente Holsbeek	43	1 607 340,22
KBO:0207519820	Gemeente Huldenberg	43	2 253 141,12
KBO:0207520117	Gemeente Keerbergen	43	2 431 365,47
KBO:0207520711	Gemeente Kortenaeken	43	2 691 650,55
KBO:0207520810	Gemeente Kortenberg	43	3 750 034,30
KBO:0207521206	Stad Landen	43	5 197 383,49
KBO:0207521503	Stad Leuven	43	67 628 443,74
KBO:0207521996	Gemeente Lubbeek	43	3 060 475,76
KBO:0207523679	Gemeente Oud-Heverlee	43	2 130 961,21
KBO:0207524471	Gemeente Rotselaar	43	3 429 221,33
KBO:0207525461	Gemeente Tervuren	43	4 505 716,89
KBO:0207525758	Stad Tienen	43	13 438 503,55
KBO:0207525956	Gemeente Tremelo	43	2 880 273,88
KBO:0207527540	Stad Zoutleeuw	43	2 737 499,50
KBO:0207527936	Gemeente Beernem	43	4 329 449,78
KBO:0207528035	Stad Brugge	43	94 408 920,24
KBO:0207528134	Stad Damme	43	4 091 155,50
KBO:0207528629	Gemeente Jabbeke	43	3 456 451,33
KBO:0207529520	Gemeente Oostkamp	43	6 246 683,29
KBO:0207530609	Stad Torhout	43	6 289 720,12
KBO:0207531302	Gemeente Zedelgem	43	5 659 875,59
KBO:0207531597	Gemeente Zuienkerke	43	1 457 094,21
KBO:0207531894	Stad Diksmuide	43	7 672 364,83
KBO:0207532092	Gemeente Houthulst	43	3 346 999,54
KBO:0207532389	Gemeente Koekelare	43	3 005 914,51
KBO:0207532488	Gemeente Kortemark	43	4 187 584,28
KBO:0207533082	Stad Turnhout	43	29 719 729,32
KBO:0207533280	Gemeente Kampenhout	43	2 506 207,57
KBO:0207533379	Gemeente Wommel	43	3 364 071,23
KBO:0207533676	Gemeente Herne	43	2 030 767,12
KBO:0207533775	Gemeente Wijnegem	43	2 273 710,25
KBO:0207533874	Stad Geel	43	18 563 883,70
KBO:0207534171	Gemeente Bonheiden	43	3 173 503,30
KBO:0207534468	Gemeente Kapelle-op-den-Bos	43	2 271 589,38
KBO:0207534765	Gemeente Vosselaar	43	2 483 257,82
KBO:0207534864	Gemeente Duffel	43	4 182 822,18
KBO:0207535062	Gemeente Heist-op-den-Berg	43	11 588 073,19
KBO:0207535161	Gemeente Wommelgem	43	2 734 457,65
KBO:0207535458	Stad Halle	43	13 378 787,38
KBO:0207535557	Gemeente Hove	43	1 516 363,51
KBO:0207535755	Gemeente Londerzeel	43	4 113 087,09
KBO:0207536151	Gemeente Niel	43	3 062 623,28

Nr.	316380841	VO 16
-----	-----------	-------

definitief

SUBSIDIES AAN LOKALE BESTUREN

KBO nr	Begunstigde	ESR code	Totaal bedrag subsidie
KBO:0207536250	Gemeente Kontich	43	4 537 119,61
KBO:0207536448	Gemeente Boechout	43	3 067 869,82
KBO:0207536547	Gemeente Schelle	43	2 084 844,83
KBO:0207536646	Stad Mortsel	43	5 758 499,44
KBO:0207536943	Gemeente Dessel	43	2 867 579,13
KBO:0207537042	Gemeente Balen	43	6 605 434,83
KBO:0207537240	Gemeente Malle	43	4 765 906,46
KBO:0207537339	Gemeente Berlaar	43	3 105 373,43
KBO:0207537438	Gemeente Essen	43	5 415 826,15
KBO:0207537735	Gemeente Wuustwezel	43	5 947 455,27
KBO:0207537834	Gemeente Stabroek	43	4 149 398,01
KBO:0207537933	Gemeente Edegem	43	5 188 313,85
KBO:0207538725	Gemeente Liedekerke	43	3 461 374,62
KBO:0207539121	Gemeente Machelen (Brab.)	43	5 078 840,38
KBO:0207539220	Gemeente Zandhoven	43	3 637 808,61
KBO:0207539616	Gemeente Bever	43	1 003 067,30
KBO:0207539913	Gemeente Kapellen	43	5 017 267,41
KBO:0207540012	Gemeente Kalmthout	43	4 695 026,45
KBO:0207540408	Gemeente Oudergem	43	107 429,31
KBO:0207541594	Gemeente Sint-Agatha-Berchem	43	101 683,42
KBO:0207542782	Gemeente Sint-Martens-Latem	43	1 335 192,34
KBO:0207689965	Gemeente Wortegem-Petegem	43	2 016 078,91
KBO:0207690262	Gemeente Brakel	43	4 057 202,39
KBO:0207690757	Gemeente Kluisbergen	43	3 172 782,09
KBO:0207691252	Gemeente Knokke-Heist	43	10 299 963,90
KBO:0207691351	Gemeente Maasmechelen	43	13 422 467,74
KBO:0207713127	Openbaar Centrum voor Maatschappelijk Welzijn van Lille	43	386 678,91
KBO:0207725104	Provincie de Liège	43	5 146,04
KBO:0207725203	Provincie Limburg	43	11 773 081,58
KBO:0207725597	Provincie Antwerpen	43	1 804 854,71
KBO:0207725696	Provincie West-Vlaanderen	43	5 949 870,35
KBO:0207725795	Provincie Oost-Vlaanderen	43	8 359 966,05
KBO:0207832792	Openbaar Centrum voor Maatschappelijke Welzijn van Brugge	43	1 612 710,40
KBO:0207888816	Openbaar Centrum voor Maatschappelijk Welzijn van Hoogstraten	43	996 680,45
KBO:0208038769	Openbaar Centrum voor Maatschappelijk Welzijn van Herentals	43	1 068 551,43
KBO:0208236927	Openbaar Centrum voor Maatschappelijk Welzijn van Leuven	43	6 082 527,31
KBO:0211104959	Openbaar Centrum voor Maatschappelijk Welzijn van Ieper	43	233 924,23
KBO:0212165922	Openbaar Centrum voor Maatschappelijk Welzijn van Ronse	43	846 469,35
KBO:0212166021	Openbaar Centrum voor Maatschappelijk Welzijn van Roosdaal	43	292 137,61

Nr.	316380841	VO 16
-----	-----------	-------

definitief

SUBSIDIES AAN LOKALE BESTUREN

KBO nr	Begunstigde	ESR code	Totaal bedrag subsidie
KBO:0212166120	Openbaar Centrum voor Maatschappelijk Welzijn van Rotselaar	43	465 805,41
KBO:0212166516	Openbaar Centrum voor Maatschappelijk Welzijn van Ruiselede	43	141 031,72
KBO:0212166813	Openbaar Centrum voor Maatschappelijk Welzijn van Rumst	43	257 685,69
KBO:0212167209	Openbaar Centrum voor Maatschappelijk Welzijn van Schelle	43	222 463,18
KBO:0212167704	Openbaar Centrum voor Maatschappelijk Welzijn van Schilde	43	438 874,25
KBO:0212168001	Openbaar Centrum voor Maatschappelijk Welzijn van Schoten	43	2 523 600,29
KBO:0212169682	Openbaar Centrum voor Maatschappelijk Welzijn van Sint-Genesius-Rode	43	1 163 412,83
KBO:0212169781	Openbaar Centrum voor Maatschappelijk Welzijn van Sint-Gillis-Waas	43	509 506,76
KBO:0212170276	Openbaar Centrum voor Maatschappelijk Welzijn van Sint-Katelijne-Waver	43	361 523,33
KBO:0212170672	Openbaar Centrum voor Maatschappelijk Welzijn van Sint-Laureins	43	251 884,04
KBO:0212171068	Openbaar Centrum voor Maatschappelijk Welzijn van Sint-Lievens-Houtem	43	134 038,29
KBO:0212171563	Openbaar Centrum voor Maatschappelijk Welzijn van Sint-Martens-Latem	43	119 092,89
KBO:0212171860	Openbaar Centrum voor Maatschappelijk Welzijn van Sint-Niklaas	43	3 759 349,30
KBO:0212172058	Openbaar Centrum voor Maatschappelijk Welzijn van Sint-Pieters-Leeuw	43	702 636,83
KBO:0212172256	Openbaar Centrum voor Maatschappelijk Welzijn van Sint-Truiden	43	2 364 264,57
KBO:0212172850	Openbaar Centrum voor Maatschappelijk Welzijn van Stabroek	43	435 318,15
KBO:0212172949	Openbaar Centrum voor Maatschappelijk Welzijn van Staden	43	610 718,85
KBO:0212173345	Openbaar Centrum voor Maatschappelijk Welzijn van Steenokkerzeel	43	298 745,43
KBO:0212173444	Openbaar Centrum voor Maatschappelijk Welzijn van Stekene	43	531 130,94
KBO:0212173840	Openbaar Centrum voor Maatschappelijk Welzijn van Temse	43	2 549 833,13
KBO:0212174137	Openbaar Centrum voor Maatschappelijk Welzijn van Roeselare	43	3 537 545,40
KBO:0212174434	Openbaar Centrum voor Maatschappelijk Welzijn van Ternat	43	340 938,59
KBO:0212174533	Openbaar Centrum voor Maatschappelijk Welzijn van Tessenderlo	43	1 401 547,96
KBO:0212174830	Openbaar Centrum voor Maatschappelijk Welzijn van Tervuren	43	1 121 316,42

Nr.	316380841	VO 16
-----	-----------	-------

definitief

SUBSIDIES AAN LOKALE BESTUREN

KBO nr	Begunstigde	ESR code	Totaal bedrag subsidie
KBO:0212175028	Openbaar Centrum voor Maatschappelijk Welzijn van Tienen	43	1 013 608,25
KBO:0212175424	Openbaar Centrum voor Maatschappelijk Welzijn van Tongeren	43	1 257 051,67
KBO:0212175523	Openbaar Centrum voor Maatschappelijk Welzijn van Torhout	43	775 490,56
KBO:0212175622	Openbaar Centrum voor Maatschappelijk Welzijn van Tremelo	43	816 531,62
KBO:0212175721	Openbaar Centrum voor Maatschappelijk Welzijn van Turnhout	43	2 163 634,89
KBO:0212176117	Openbaar Centrum voor Maatschappelijk Welzijn van Tielt	43	1 122 251,00
KBO:0212177008	Openbaar Centrum voor Maatschappelijk Welzijn van Veurne	43	713 532,42
KBO:0212177305	Openbaar Centrum voor Maatschappelijk Welzijn van Vilvoorde	43	1 681 200,87
KBO:0212178590	Openbaar Centrum voor Maatschappelijk Welzijn van Vorselaar	43	218 948,92
KBO:0212178788	Openbaar Centrum voor Maatschappelijk Welzijn van Vosselaar	43	150 062,96
KBO:0212179778	Openbaar Centrum voor Maatschappelijk Welzijn van Waasmunster	43	258 642,73
KBO:0212179877	Openbaar Centrum voor Maatschappelijk Welzijn van Wachtebeke	43	315 525,45
KBO:0212180570	Openbaar Centrum voor Maatschappelijk Welzijn van Waregem	43	1 452 263,42
KBO:0212181263	Openbaar Centrum voor Maatschappelijk Welzijn van Wellen	43	189 232,99
KBO:0212181362	Openbaar Centrum voor Maatschappelijk Welzijn van Wemmel	43	270 117,24
KBO:0212181659	Openbaar Centrum voor Maatschappelijk Welzijn van Wervik	43	1 039 819,41
KBO:0212181956	Openbaar Centrum voor Maatschappelijk Welzijn van Westerlo	43	1 005 941,09
KBO:0212182649	Openbaar Centrum voor Maatschappelijk Welzijn van Wetteren	43	2 231 649,18
KBO:0212182748	Openbaar Centrum voor Maatschappelijk Welzijn van Wevelgem	43	941 820,00
KBO:0212182946	Openbaar Centrum voor Maatschappelijk Welzijn van Wezembeek-Oppeem	43	186 205,45
KBO:0212183045	Openbaar Centrum voor Maatschappelijk Welzijn van Wichelen	43	405 805,70
KBO:0212183243	Openbaar Centrum voor Maatschappelijk Welzijn van Wielsbeke	43	344 276,53
KBO:0212183540	Openbaar Centrum voor Maatschappelijk Welzijn van Wijnegem	43	521 288,38
KBO:0212184035	Openbaar Centrum voor Maatschappelijk Welzijn van Willebroek	43	2 102 654,80

Nr.	316380841	VO 16
-----	-----------	-------

definitief

SUBSIDIES AAN LOKALE BESTUREN

KBO nr	Begunstigde	ESR code	Totaal bedrag subsidie
KBO:0212184728	Openbaar Centrum voor Maatschappelijk Welzijn van Wingene	43	104 895,68
KBO:0212185025	Openbaar Centrum voor Maatschappelijk Welzijn van Wommelgem	43	220 845,22
KBO:0212185421	Openbaar Centrum voor Maatschappelijk Welzijn van Wuustwezel	43	1 274 744,67
KBO:0212185520	Openbaar Centrum voor Maatschappelijk Welzijn van Zaventem	43	1 432 356,88
KBO:0212185718	Openbaar Centrum voor Maatschappelijk Welzijn van Zedelgem	43	773 397,73
KBO:0212185817	Openbaar Centrum voor Maatschappelijk Welzijn van Zelzate	43	1 817 387,81
KBO:0212185916	Openbaar Centrum voor Maatschappelijk Welzijn van Zemst	43	492 758,56
KBO:0212186807	Openbaar Centrum voor Maatschappelijk Welzijn van Zoersel	43	2 438 451,73
KBO:0212187104	Openbaar Centrum voor Maatschappelijk Welzijn van Zonhoven	43	1 831 633,72
KBO:0212187203	Openbaar Centrum voor Maatschappelijk Welzijn van Zonnebeke	43	488 654,95
KBO:0212187302	Openbaar Centrum voor Maatschappelijk Welzijn van Zottegem	43	1 023 494,38
KBO:0212187401	Openbaar Centrum voor Maatschappelijk Welzijn van Zoutleeuw	43	712 646,63
KBO:0212187597	Openbaar Centrum voor Maatschappelijk Welzijn van Zulte	43	486 827,33
KBO:0212187993	Openbaar Centrum voor Maatschappelijk Welzijn van Zwijndrecht	43	574 477,87
KBO:0212188191	Openbaar Centrum voor Maatschappelijk Welzijn van Kinrooi	43	538 170,71
KBO:0212188587	Openbaar Centrum voor Maatschappelijk Welzijn van Koekelare	43	358 696,45
KBO:0212188785	Openbaar Centrum voor Maatschappelijk Welzijn van Koksijde	43	1 121 484,99
KBO:0212188983	Openbaar Centrum voor Maatschappelijk Welzijn van Kontich	43	1 147 777,74
KBO:0212189280	Openbaar Centrum voor Maatschappelijk Welzijn van Kortemark	43	483 690,82
KBO:0212189379	Openbaar Centrum voor Maatschappelijk Welzijn van Kortenaak	43	852 429,65
KBO:0212189478	Openbaar Centrum voor Maatschappelijk Welzijn van Kortenberg	43	395 793,88
KBO:0212189577	Openbaar Centrum voor Maatschappelijk Welzijn van Kortesseme	43	952 432,68
KBO:0212189676	Openbaar Centrum voor Maatschappelijk Welzijn van Kortrijk	43	3 790 810,50
KBO:0212189973	Openbaar Centrum voor Maatschappelijk Welzijn van Kraainem	43	161 972,43

Nr.	316380841	VO 16
-----	-----------	-------

definitief

SUBSIDIES AAN LOKALE BESTUREN

KBO nr	Begunstigde	ESR code	Totaal bedrag subsidie
KBO:0212190072	Openbaar Centrum voor Maatschappelijk Welzijn van Kruiseke	43	738 871,64
KBO:0212190468	Openbaar Centrum voor Maatschappelijk Welzijn van Kuurne	43	301 537,78
KBO:0212190666	Openbaar Centrum voor Maatschappelijk Welzijn van Laarne	43	642 593,64
KBO:0212190765	Openbaar Centrum voor Maatschappelijk Welzijn van Lanaken	43	400 710,72
KBO:0212190963	Openbaar Centrum voor Maatschappelijk Welzijn van Landen	43	1 179 320,98
KBO:0212191359	Openbaar Centrum voor Maatschappelijk Welzijn van Zandhoven	43	70 467,45
KBO:0212191458	Openbaar Centrum voor Maatschappelijk Welzijn van Zwevegem	43	775 123,52
KBO:0212191557	Openbaar Centrum voor Maatschappelijk Welzijn van Lede	43	587 234,34
KBO:0212191656	Openbaar Centrum voor Maatschappelijk Welzijn van Zele	43	1 359 741,72
KBO:0212192151	Openbaar Centrum voor Maatschappelijk Welzijn van Lebbeke	43	919 929,72
KBO:0212192547	Openbaar Centrum voor Maatschappelijk Welzijn van Ledegem	43	238 347,58
KBO:0212192745	Openbaar Centrum voor Maatschappelijk Welzijn van Lendeledede	43	125 818,16
KBO:0212193042	Openbaar Centrum voor Maatschappelijk Welzijn van Lichtervelde	43	432 911,94
KBO:0212193141	Openbaar Centrum voor Maatschappelijk Welzijn van Liedekerke	43	188 292,43
KBO:0212193240	Openbaar Centrum voor Maatschappelijk Welzijn van Lier	43	1 237 335,69
KBO:0212193537	Openbaar Centrum voor Maatschappelijk Welzijn van Leopoldsburg	43	758 851,16
KBO:0212193933	Openbaar Centrum voor Maatschappelijk Welzijn van Lochristi	43	602 239,89
KBO:0212194131	Openbaar Centrum voor Maatschappelijk Welzijn van Lokeren	43	2 221 958,61
KBO:0212194230	Openbaar Centrum voor Maatschappelijk Welzijn van Lommel	43	1 613 412,01
KBO:0212194329	Openbaar Centrum voor Maatschappelijk Welzijn van Londerzeel	43	588 724,77
KBO:0212194923	Openbaar Centrum voor Maatschappelijk Welzijn van Lubbeek	43	813 852,92
KBO:0212195022	Openbaar Centrum voor Maatschappelijk Welzijn van Lummen	43	1 569 907,30
KBO:0212195121	Openbaar Centrum voor Maatschappelijk Welzijn van Maaseik	43	1 952 917,33
KBO:0212195319	Openbaar Centrum voor Maatschappelijk Welzijn van Machelen (Brab.)	43	683 938,29

Nr.	316380841	VO 16
-----	-----------	-------

definitief

SUBSIDIES AAN LOKALE BESTUREN

KBO nr	Begunstigde	ESR code	Totaal bedrag subsidie
KBO:0212195418	Openbaar Centrum voor Maatschappelijk Welzijn van Maldegem	43	760 920,95
KBO:0212196111	Openbaar Centrum voor Maatschappelijk Welzijn van Mechelen	43	4 285 606,63
KBO:0212196408	Openbaar Centrum voor Maatschappelijk Welzijn van Linkebeek	43	67 710,96
KBO:0212196705	Openbaar Centrum voor Maatschappelijk Welzijn van Meerhout	43	725 288,43
KBO:0212197002	Openbaar Centrum voor Maatschappelijk Welzijn van Meise	43	411 370,37
KBO:0212197396	Openbaar Centrum voor Maatschappelijk Welzijn van Melle	43	265 974,40
KBO:0212197495	Openbaar Centrum voor Maatschappelijk Welzijn van Lint	43	448 679,57
KBO:0212197891	Openbaar Centrum voor Maatschappelijk Welzijn van Merchtem	43	566 651,82
KBO:0212198485	Openbaar Centrum voor Maatschappelijk Welzijn van Merksplas	43	260 194,39
KBO:0212198584	Openbaar Centrum voor Maatschappelijk Welzijn van Mesen	43	35 013,28
KBO:0212198683	Openbaar Centrum voor Maatschappelijk Welzijn van Menen	43	1 833 252,25
KBO:0212198782	Openbaar Centrum voor Maatschappelijk Welzijn van Meulebeke	43	396 204,43
KBO:0212199079	Openbaar Centrum voor Maatschappelijk Welzijn van Middelkerke	43	827 494,17
KBO:0212199178	Openbaar Centrum voor Maatschappelijk Welzijn van Merelbeke	43	2 469 352,39
KBO:0212199277	Openbaar Centrum voor Maatschappelijk Welzijn van Moerbeke (Waas)	43	303 172,65
KBO:0212199673	Openbaar Centrum voor Maatschappelijk Welzijn van Mol	43	1 904 339,81
KBO:0212200663	Openbaar Centrum voor Maatschappelijk Welzijn van Moorslede	43	289 577,12
KBO:0212200861	Openbaar Centrum voor Maatschappelijk Welzijn van Mortsel	43	1 893 501,70
KBO:0212201356	Openbaar Centrum voor Maatschappelijk Welzijn van Nazareth	43	391 983,81
KBO:0212202148	Openbaar Centrum voor Maatschappelijk Welzijn van Nieuwerkerken (Limb.)	43	187 984,87
KBO:0212202445	Openbaar Centrum voor Maatschappelijk Welzijn van Nieuwpoort	43	947 555,57
KBO:0212202643	Openbaar Centrum voor Maatschappelijk Welzijn van Nijlen	43	570 687,67
KBO:0212202742	Openbaar Centrum voor Maatschappelijk Welzijn van Ninove	43	771 512,95
KBO:0212203831	Openbaar Centrum voor Maatschappelijk Welzijn van Niel	43	175 094,37

Nr.	316380841	VO 16
-----	-----------	-------

definitief

SUBSIDIES AAN LOKALE BESTUREN

KBO nr	Begunstigde	ESR code	Totaal bedrag subsidie
KBO:0212203930	Openbaar Centrum voor Maatschappelijk Welzijn van Olen	43	375 339,27
KBO:0212204920	Openbaar Centrum voor Maatschappelijk Welzijn van Oosterzele	43	494 007,60
KBO:0212205118	Openbaar Centrum voor Maatschappelijk Welzijn van Oostende	43	5 061 281,51
KBO:0212205415	Openbaar Centrum voor Maatschappelijk Welzijn van Oostrozebeke	43	519 647,59
KBO:0212205514	Openbaar Centrum voor Maatschappelijk Welzijn van Oostkamp	43	635 896,15
KBO:0212206504	Openbaar Centrum voor Maatschappelijk Welzijn van Opwijk	43	500 613,06
KBO:0212206801	Openbaar Centrum voor Maatschappelijk Welzijn van Oud-Turnhout	43	292 900,72
KBO:0212207096	Openbaar Centrum voor Maatschappelijk Welzijn van Oud-Heverlee	43	129 758,00
KBO:0212207393	Openbaar Centrum voor Maatschappelijk Welzijn van Overijse	43	396 961,84
KBO:0212207789	Openbaar Centrum voor Maatschappelijk Welzijn van Oudenaarde	43	1 147 463,88
KBO:0212207888	Openbaar Centrum voor Maatschappelijk Welzijn van Peer	43	586 044,86
KBO:0212208086	Openbaar Centrum voor Maatschappelijk Welzijn van Pepingen	43	151 301,09
KBO:0212208482	Openbaar Centrum voor Maatschappelijk Welzijn van Pittem	43	224 409,65
KBO:0212208878	Openbaar Centrum voor Maatschappelijk Welzijn van Poperinge	43	662 726,13
KBO:0212209373	Openbaar Centrum voor Maatschappelijk Welzijn van Oudenburg	43	404 670,93
KBO:0212209868	Openbaar Centrum voor Maatschappelijk Welzijn van Putte	43	63 307,01
KBO:0212209967	Openbaar Centrum voor Maatschappelijk Welzijn van Ravels	43	367 475,48
KBO:0212210462	Openbaar Centrum voor Maatschappelijk Welzijn van Ranst	43	852 240,04
KBO:0212210660	Openbaar Centrum voor Maatschappelijk Welzijn van Riemst	43	453 145,61
KBO:0212210759	Openbaar Centrum voor Maatschappelijk Welzijn van Rijkevorsel	43	343 935,96
KBO:0212211452	Openbaar Centrum voor Maatschappelijk Welzijn van Retie	43	311 297,13
KBO:0212212244	Openbaar Centrum voor Maatschappelijk Welzijn van Evergem	43	1 096 948,55
KBO:0212212343	Openbaar Centrum voor Maatschappelijk Welzijn van Galmaarden	43	187 984,11
KBO:0212212442	Openbaar Centrum voor Maatschappelijk Welzijn van Gavere	43	275 994,32

Nr.	316380841	VO 16
-----	-----------	-------

definitief

SUBSIDIES AAN LOKALE BESTUREN

KBO nr	Begunstigde	ESR code	Totaal bedrag subsidie
KBO:0212212541	Openbaar Centrum voor Maatschappelijk Welzijn van Geel	43	778 195,29
KBO:0212212640	Openbaar Centrum voor Maatschappelijk Welzijn van Essen	43	490 668,08
KBO:0212212937	Openbaar Centrum voor Maatschappelijk Welzijn van Geetbets	43	364 229,65
KBO:0212213333	Openbaar Centrum voor Maatschappelijk Welzijn van Geraardsbergen	43	2 109 912,40
KBO:0212213630	Openbaar Centrum voor Maatschappelijk Welzijn van Gingelom	43	878 857,97
KBO:0212213729	Openbaar Centrum voor Maatschappelijk Welzijn van Gistel	43	528 323,55
KBO:0212214026	Openbaar Centrum voor Maatschappelijk Welzijn van Gooik	43	224 089,11
KBO:0212214125	Openbaar Centrum voor Maatschappelijk Welzijn van Gent	43	29 651 721,20
KBO:0212214224	Openbaar Centrum voor Maatschappelijk Welzijn van Grimbergen	43	1 010 933,08
KBO:0212214521	Openbaar Centrum voor Maatschappelijk Welzijn van Glabbeek	43	654 261,22
KBO:0212214620	Openbaar Centrum voor Maatschappelijk Welzijn van Grobbendonk	43	627 455,36
KBO:0212214917	Openbaar Centrum voor Maatschappelijk Welzijn van Haacht	43	950 641,25
KBO:0212215214	Openbaar Centrum voor Maatschappelijk Welzijn van Haaltert	43	490 731,61
KBO:0212215511	Openbaar Centrum voor Maatschappelijk Welzijn van Halle	43	2 888 069,73
KBO:0212215610	Openbaar Centrum voor Maatschappelijk Welzijn van Halen	43	206 632,76
KBO:0212215907	Openbaar Centrum voor Maatschappelijk Welzijn van Hamme (VI.)	43	867 858,35
KBO:0212216402	Openbaar Centrum voor Maatschappelijk Welzijn van Hasselt	43	2 021 101,27
KBO:0212216895	Openbaar Centrum voor Maatschappelijk Welzijn van Heist-op-den-Berg	43	1 575 080,72
KBO:0212217390	Openbaar Centrum voor Maatschappelijk Welzijn van Hemiksem	43	251 615,14
KBO:0212217786	Openbaar Centrum voor Maatschappelijk Welzijn van Herent	43	1 056 852,74
KBO:0212217885	Openbaar Centrum voor Maatschappelijk Welzijn van Herenthout	43	350 911,95
KBO:0212218083	Openbaar Centrum voor Maatschappelijk Welzijn van Herkede-Stad	43	892 814,09
KBO:0212218182	Openbaar Centrum voor Maatschappelijk Welzijn van Herne	43	160 254,22
KBO:0212218281	Openbaar Centrum voor Maatschappelijk Welzijn van Heers	43	384 163,96

Nr.	316380841	VO 16
-----	-----------	-------

definitief

SUBSIDIES AAN LOKALE BESTUREN

KBO nr	Begunstigde	ESR code	Totaal bedrag subsidie
KBO:0212218479	Openbaar Centrum voor Maatschappelijk Welzijn van Harelbeke	43	991 109,82
KBO:0212218974	Openbaar Centrum voor Maatschappelijk Welzijn van Herselt	43	501 729,53
KBO:0212219370	Openbaar Centrum voor Maatschappelijk Welzijn van Hoegaarden	43	274 441,27
KBO:0212219469	Openbaar Centrum voor Maatschappelijk Welzijn van Hoeilaart	43	330 401,11
KBO:0212219667	Openbaar Centrum voor Maatschappelijk Welzijn van Hoeselt	43	345 543,97
KBO:0212220063	Openbaar Centrum voor Maatschappelijk Welzijn van Holsbeek	43	1 739 026,60
KBO:0212220360	Openbaar Centrum voor Maatschappelijk Welzijn van Hooglede	43	645 059,28
KBO:0212220558	Openbaar Centrum voor Maatschappelijk Welzijn van Houthulst	43	346 147,40
KBO:0212220855	Openbaar Centrum voor Maatschappelijk Welzijn van Hove	43	146 275,36
KBO:0212221152	Openbaar Centrum voor Maatschappelijk Welzijn van Huldenberg	43	229 722,56
KBO:0212221251	Openbaar Centrum voor Maatschappelijk Welzijn van Hulshout	43	241 194,91
KBO:0212221548	Openbaar Centrum voor Maatschappelijk Welzijn van Ichtegem	43	449 378,37
KBO:0212221845	Openbaar Centrum voor Maatschappelijk Welzijn van Ingelmunster	43	851 759,50
KBO:0212222241	Openbaar Centrum voor Maatschappelijk Welzijn van Izegem	43	1 039 017,63
KBO:0212222340	Openbaar Centrum voor Maatschappelijk Welzijn van Jabbeke	43	460 593,59
KBO:0212222538	Openbaar Centrum voor Maatschappelijk Welzijn van Herzele	43	677 771,90
KBO:0212223033	Openbaar Centrum voor Maatschappelijk Welzijn van Kampenhout	43	205 980,61
KBO:0212223330	Openbaar Centrum voor Maatschappelijk Welzijn van Kapelle-op-den-Bos	43	380 647,96
KBO:0212223429	Openbaar Centrum voor Maatschappelijk Welzijn van Kapellen	43	928 716,85
KBO:0212223627	Openbaar Centrum voor Maatschappelijk Welzijn van Kaprijke	43	123 636,86
KBO:0212223726	Openbaar Centrum voor Maatschappelijk Welzijn van Kasterlee	43	471 912,17
KBO:0212223924	Openbaar Centrum voor Maatschappelijk Welzijn van Keerbergen	43	831 700,48
KBO:0212224815	Openbaar Centrum voor Maatschappelijk Welzijn van Kalmthout	43	883 447,52
KBO:0212234515	Openbaar Centrum voor Maatschappelijk Welzijn van Aarschot	43	2 825 404,07

Nr.	316380841	VO 16
-----	-----------	-------

definitief

SUBSIDIES AAN LOKALE BESTUREN

KBO nr	Begunstigde	ESR code	Totaal bedrag subsidie
KBO:0212234812	Openbaar Centrum voor Maatschappelijk Welzijn van Aartselaar	43	20 516,17
KBO:0212235307	Openbaar Centrum voor Maatschappelijk Welzijn van Alken	43	362 620,15
KBO:0212235505	Openbaar Centrum voor Maatschappelijk Welzijn van Alveringem	43	726 904,75
KBO:0212235604	Openbaar Centrum voor Maatschappelijk Welzijn van Antwerpen	43	2 035 414,65
KBO:0212235703	Openbaar Centrum voor Maatschappelijk Welzijn van Anzegem	43	372 247,07
KBO:0212236097	Openbaar Centrum voor Maatschappelijk Welzijn van Arendonk	43	578 603,94
KBO:0212236196	Openbaar Centrum voor Maatschappelijk Welzijn van As	43	74 684,08
KBO:0212236493	Openbaar Centrum voor Maatschappelijk Welzijn van Asse	43	1 345 547,23
KBO:0212236889	Openbaar Centrum voor Maatschappelijk Welzijn van Avelgem	43	383 603,83
KBO:0212237186	Openbaar Centrum voor Maatschappelijk Welzijn van Aalst	43	6 422 610,37
KBO:0212237285	Openbaar Centrum voor Maatschappelijk Welzijn van Baarle-Hertog	43	62 892,56
KBO:0212237483	Openbaar Centrum voor Maatschappelijk Welzijn van Assenede	43	1 357 861,31
KBO:0212238374	Openbaar Centrum voor Maatschappelijk Welzijn van Beerse	43	742 911,52
KBO:0212238473	Openbaar Centrum voor Maatschappelijk Welzijn van Beersel	43	902 658,43
KBO:0212238869	Openbaar Centrum voor Maatschappelijk Welzijn van Begijnendijk	43	159 087,27
KBO:0212239166	Openbaar Centrum voor Maatschappelijk Welzijn van Bekkevoort	43	341 418,81
KBO:0212239760	Openbaar Centrum voor Maatschappelijk Welzijn van Beringen	43	1 165 782,09
KBO:0212239859	Openbaar Centrum voor Maatschappelijk Welzijn van Berlaar	43	354 321,04
KBO:0212239958	Openbaar Centrum voor Maatschappelijk Welzijn van Berlare	43	831 085,76
KBO:0212240057	Openbaar Centrum voor Maatschappelijk Welzijn van Bertem	43	164 838,02
KBO:0212240552	Openbaar Centrum voor Maatschappelijk Welzijn van Balen	43	910 747,13
KBO:0212240651	Openbaar Centrum voor Maatschappelijk Welzijn van Beveren (Waas)	43	1 298 513,14
KBO:0212240948	Openbaar Centrum voor Maatschappelijk Welzijn van Bierbeek	43	485 299,54
KBO:0212241047	Openbaar Centrum voor Maatschappelijk Welzijn van Bilzen	43	1 063 461,12

Nr.	316380841	VO 16
-----	-----------	-------

definitief

SUBSIDIES AAN LOKALE BESTUREN

KBO nr	Begunstigde	ESR code	Totaal bedrag subsidie
KBO:0212241542	Openbaar Centrum voor Maatschappelijk Welzijn van Blankenberge	43	2 546 967,14
KBO:0212241641	Openbaar Centrum voor Maatschappelijk Welzijn van Bocholt	43	384 706,36
KBO:0212241740	Openbaar Centrum voor Maatschappelijk Welzijn van Boechout	43	198 342,40
KBO:0212242037	Openbaar Centrum voor Maatschappelijk Welzijn van Bonheiden	43	382 043,18
KBO:0212242235	Openbaar Centrum voor Maatschappelijk Welzijn van Boom	43	1 091 799,93
KBO:0212242433	Openbaar Centrum voor Maatschappelijk Welzijn van Boortmeerbeek	43	693 376,82
KBO:0212242730	Openbaar Centrum voor Maatschappelijk Welzijn van Borgloon	43	799 498,88
KBO:0212242829	Openbaar Centrum voor Maatschappelijk Welzijn van Bornem	43	1 028 486,71
KBO:0212242928	Openbaar Centrum voor Maatschappelijk Welzijn van Borsbeek	43	256 393,62
KBO:0212243225	Openbaar Centrum voor Maatschappelijk Welzijn van Boutersem	43	898 094,94
KBO:0212243423	Openbaar Centrum voor Maatschappelijk Welzijn van Brasschaat	43	269 064,77
KBO:0212243522	Openbaar Centrum voor Maatschappelijk Welzijn van Brecht	43	240 563,37
KBO:0212243621	Openbaar Centrum voor Maatschappelijk Welzijn van Bredene	43	70 621,35
KBO:0212243720	Openbaar Centrum voor Maatschappelijk Welzijn van Bree	43	488 839,21
KBO:0212244215	Openbaar Centrum voor Maatschappelijk Welzijn van Buggenhout	43	611 900,41
KBO:0212244809	Openbaar Centrum voor Maatschappelijk Welzijn van Damme	43	174 964,72
KBO:0212245007	Openbaar Centrum voor Maatschappelijk Welzijn van De Panne	43	501 671,73
KBO:0212245106	Openbaar Centrum voor Maatschappelijk Welzijn van De Pinte	43	351 263,25
KBO:0212245205	Openbaar Centrum voor Maatschappelijk Welzijn van Deerlijk	43	333 772,81
KBO:0212245797	Openbaar Centrum voor Maatschappelijk Welzijn van Denderleeuw	43	672 037,84
KBO:0212245995	Openbaar Centrum voor Maatschappelijk Welzijn van Dentergem	43	247 727,33
KBO:0212246094	Openbaar Centrum voor Maatschappelijk Welzijn van Dessel	43	732 828,81
KBO:0212246292	Openbaar Centrum voor Maatschappelijk Welzijn van Destelbergen	43	1 070 227,13
KBO:0212246787	Openbaar Centrum voor Maatschappelijk Welzijn van Diepenbeek	43	1 576 589,12

Nr.	316380841	VO 16
-----	-----------	-------

definitief

SUBSIDIES AAN LOKALE BESTUREN

KBO nr	Begunstigde	ESR code	Totaal bedrag subsidie
KBO:0212246886	Openbaar Centrum voor Maatschappelijk Welzijn van Diest	43	1 363 884,40
KBO:0212247183	Openbaar Centrum voor Maatschappelijk Welzijn van Diksmuide	43	892 013,13
KBO:0212247282	Openbaar Centrum voor Maatschappelijk Welzijn van Dilbeek	43	1 132 677,60
KBO:0212247381	Openbaar Centrum voor Maatschappelijk Welzijn van Dilsen Stokkem	43	2 205 848,48
KBO:0212247579	Openbaar Centrum voor Maatschappelijk Welzijn van Drogenbos	43	293 698,81
KBO:0212247777	Openbaar Centrum voor Maatschappelijk Welzijn van Duffel	43	405 195,93
KBO:0212248074	Openbaar Centrum voor Maatschappelijk Welzijn van Edegem	43	789 057,71
KBO:0212248173	Openbaar Centrum voor Maatschappelijk Welzijn van Eeklo	43	2 906 887,48
KBO:0212330822	Openbaar Centrum voor Maatschappelijk Welzijn van Brakel	43	325 098,51
KBO:0212334483	Openbaar Centrum voor Maatschappelijk Welzijn van Kluisbergen	43	163 077,41
KBO:0212334582	Openbaar Centrum voor Maatschappelijk Welzijn van Knokke-Heist	43	53 002,65
KBO:0212335869	Openbaar Centrum voor Maatschappelijk Welzijn van Maasmechelen	43	3 377 931,59
KBO:0212343391	Openbaar Centrum voor Maatschappelijk Welzijn van Wortegem-Petegem	43	137 705,26
KBO:0212343985	Openbaar Centrum voor Maatschappelijk Welzijn van Zuienkerke	43	112 608,28
KBO:0212344183	Openbaar Centrum voor Maatschappelijk Welzijn van Beernem	43	305 011,39
KBO:0212344282	Openbaar Centrum voor Maatschappelijk Welzijn van Bever	43	137 924,13
KBO:0212348143	Openbaar Centrum voor Maatschappelijk Welzijn van Ukkel	43	4 009,61
KBO:0212348341	Openbaar Centrum voor Maatschappelijk Welzijn van Sint-Pieters-Woluwe	43	4 992,90
KBO:0212375065	Openbaar Centrum voor Maatschappelijk Welzijn van Zutendaal	43	238 938,77
KBO:0212391891	Openbaar Centrum voor Maatschappelijk Welzijn van Dendermonde	43	3 283 838,06
KBO:0212704370	FLUVIUS Antwerpen	43	11 928,52
KBO:0213327744	Openbaar Centrum voor Maatschappelijk Welzijn van Linter	43	310 996,38
KBO:0213349124	Intercommunale voor Ontwikkeling van het Gewest Mechelen en Omgeving	43	152 467,26
KBO:0213384063	Intercommunale voor Huisvuilverwijdering voor Burcht en Omliggende Gemeenten	43	19 787,97
KBO:0213809081	Milieuzorg Roeselaere en Menen, Menen	43	97 721,31

Nr.	316380841	VO 16
-----	-----------	-------

definitief

SUBSIDIES AAN LOKALE BESTUREN

KBO nr	Begunstigde	ESR code	Totaal bedrag subsidie
KBO:0213809081	Milieuozorg Roeselaere en Menen, Menen	43	-48 860,66
KBO:0213877575	Intercommunale Vereniging voor Vuilverwijdering en -verwerking voor de Veurne en Ommeland	43	33 735,77
KBO:0213894205	Milieuozorg Roeselare en Menen, Roeselare	43	4 666,61
KBO:0213897173	Intergemeentelijke vereniging voor duurzaam milieubeleid in Izegem en Ommeland	43	29 333,13
KBO:0214014167	Intercommunale voor Huisvuilverwerking en Milieuozorg DURME - MOERVAART	43	81 098,50
KBO:0214015751	INTERGEMEENTELIJK SAMENWERKINGSVERBAND VOOR VUILVERWIJDERING EN- VERWERKING IN BRUGGE EN OMMELAND	43	52 031,28
KBO:0214533712	LIMBURG.NET	43	20 997,79
KBO:0216769066	Gemeente Laakdal	43	4 600 424,03
KBO:0216769165	Openbaar Centrum voor Maatschappelijk Welzijn van Laakdal	43	670 860,46
KBO:0216769264	Gemeente Lennik	43	2 395 242,07
KBO:0216769363	Openbaar Centrum voor Maatschappelijk Welzijn van Lennik	43	429 321,52
KBO:0216769462	Stad Scherpenheuvel-Zichem	43	6 179 528,38
KBO:0216769561	Openbaar Centrum voor Maatschappelijk Welzijn van Scherpenheuvel-Zichem	43	1 263 331,37
KBO:0216769660	Gemeente Tielt-Winge	43	2 836 103,56
KBO:0216769759	Openbaar Centrum voor Maatschappelijk Welzijn van Tielt-Winge	43	1 466 040,96
KBO:0216769858	Stad Lo-Reninge	43	1 821 072,07
KBO:0216769957	Openbaar Centrum voor Maatschappelijk Welzijn van Lo-Reninge	43	172 388,63
KBO:0216770056	Gemeente Heuvelland	43	3 891 406,50
KBO:0216770155	Openbaar Centrum voor Maatschappelijk Welzijn van Heuvelland	43	406 177,97
KBO:0216770254	Gemeente Langemark-Poelkapelle	43	3 118 609,44
KBO:0216770353	Openbaar Centrum voor Maatschappelijk Welzijn van Langemark-Poelkapelle	43	359 883,30
KBO:0216770452	Gemeente Vleteren	43	1 669 226,92
KBO:0216770551	Openbaar Centrum voor Maatschappelijk Welzijn van Vleteren	43	173 978,73
KBO:0216770650	Gemeente Spiere-Helkijn	43	738 528,54
KBO:0216770749	Openbaar Centrum voor Maatschappelijk Welzijn van Spiere-Helkijn	43	45 498,88
KBO:0216770848	Gemeente De Haan	43	4 964 520,12
KBO:0216770947	Openbaar Centrum voor Maatschappelijk Welzijn van De Haan	43	444 239,56
KBO:0216771046	Gemeente Ardooie	43	2 555 067,33
KBO:0216771145	Openbaar Centrum voor Maatschappelijk Welzijn van Ardooie	43	249 592,94
KBO:0216771244	Gemeente Erpe-Mere	43	4 473 419,12
KBO:0216771343	Openbaar Centrum voor Maatschappelijk Welzijn van Erpe-Mere	43	294 299,12

Nr.	316380841	VO 16
-----	-----------	-------

definitief

SUBSIDIES AAN LOKALE BESTUREN

KBO nr	Begunstigde	ESR code	Totaal bedrag subsidie
KBO:0216771442	Gemeente Horebeke	43	640 580,26
KBO:0216771541	Openbaar Centrum voor Maatschappelijk Welzijn van Horebeke	43	36 783,92
KBO:0216771640	Gemeente Lierde	43	1 728 512,58
KBO:0216771739	Openbaar Centrum voor Maatschappelijk Welzijn van Lierde	43	227 926,97
KBO:0216771838	Gemeente Maarkedal	43	2 003 704,08
KBO:0216771937	Openbaar Centrum voor Maatschappelijk Welzijn van Maarkedal	43	345 269,22
KBO:0216772036	Gemeente Zwalm	43	2 225 850,27
KBO:0216772135	Openbaar Centrum voor Maatschappelijk Welzijn van Zwalm	43	144 832,08
KBO:0216772234	Gemeente Ham	43	3 370 910,94
KBO:0216772333	Openbaar Centrum voor Maatschappelijk Welzijn van Ham	43	346 090,77
KBO:0216772432	Gemeente Heusden-Zolder	43	11 078 950,65
KBO:0216772531	Openbaar Centrum voor Maatschappelijk Welzijn van Heusden-Zolder	43	2 374 614,83
KBO:0216772630	Stad Hamont-Achel	43	4 864 084,92
KBO:0216772729	Openbaar Centrum voor Maatschappelijk Welzijn van Hamont-Achel	43	148 638,98
KBO:0216772828	Gemeente Hechtel-Eksel	43	4 124 271,27
KBO:0216772927	Openbaar Centrum voor Maatschappelijk Welzijn van Hechtel-Eksel	43	193 555,87
KBO:0216773026	Gemeente Houthalen-Helchteren	43	10 698 927,98
KBO:0216773125	Openbaar Centrum voor Maatschappelijk Welzijn van Houthalen-Helchteren	43	1 498 728,28
KBO:0216773422	Gemeente Voeren	43	2 264 551,34
KBO:0216773521	Openbaar Centrum voor Maatschappelijk Welzijn van Voeren	43	65 665,63
KBO:0218031848	Intercommunale Schulens Meer	43	6 388,13
KBO:0218031848	Intercommunale Schulens Meer	43	-3 194,07
KBO:0218239409	Opdrachthoudende Vereniging voor Huisvuilverwerking Midden-Waasland	43	26 478,90
KBO:0218426974	Verenigde Kompostbedrijven	43	643 450,30
KBO:0218993039	Intercommunale Vereniging voor Vuilverwijdering voor Vilvoorde en Omliggende	43	176 570,76
KBO:0219198818	gere randfederatie Tervuren	43	43 062,60
KBO:0219274537	INTERGEMEENTELIJKE ZWEMBADEN AQUADROOM-MAASEIK EN DE HAEG- DILSEN-STOKKEM	43	18 137,66
KBO:0219324522	INTERCOMMUNALE VOOR AFVALBEHEER INTERZA	43	4 944,74
KBO:0220574436	Intergemeentelijke opdrachthoudende Vereniging voor huisvuilverwerking Meetjesland	43	77 165,31
KBO:0222947570	WELZIJSZORG KEMPEN	43	7 479 797,85
KBO:0223944690	Maatschappij voor het haven-, grond- en industrialisatiebeleid van het Linkerscheldeoevergebied	43	20 000,00

Nr.	316380841	VO 16
-----	-----------	-------

definitief

SUBSIDIES AAN LOKALE BESTUREN

KBO nr	Begunstigde	ESR code	Totaal bedrag subsidie
KBO:0231884636	Openbaar Centrum voor Maatschappelijk Welzijn van Affligem	43	355 273,75
KBO:0231999254	Openbaar Centrum voor Maatschappelijk Welzijn van Malle	43	491 296,80
KBO:0233210764	VERENIGING ONS TEHUIS VOOR ZUID-WEST-VLAANDEREN	43	5 699,40
KBO:0236506685	VLAAMSE LANDMAATSCHAPPIJ	43	142 500,00
KBO:0239946326	VITAS	43	283 117,31
KBO:0240682635	Vlaamse Gemeenschapscommissie	43	18 400,00
KBO:0242469910	Algemeen Ziekenhuis Vesalius	43	1 800,00
KBO:0248015142	Universiteit Gent	43	10 499,55
KBO:0253973219	Provincie Vlaams-Brabant	43	8 584 303,63
KBO:0256543917	Ziekenhuis Oost-Limburg, autonome verzorgingsinstelling	43	94 022,37
KBO:0256543917	Ziekenhuis Oost-Limburg, autonome verzorgingsinstelling	43	-2 500,00
KBO:0257577560	ASSOCIATION HOSPITALIERE DE BRUXELLES ET DE SCHAERBEEK - CENTRE HOSPITALIER UNIVERSITAIRE BRUGMANN	43	10 442,52
KBO:0262926616	Algemeen Ziekenhuis Jan Palfijn Gent	43	34 902,76
KBO:0263545337	ALGEMEEN STEDELIJK ZIEKENHUIS AUTONOME VERZORGINGSINSTELLING	43	29 224,57
KBO:0266559859	AZ ST-JAN Brugge-Oostende A.V.	43	126 122,79
KBO:0267302405	AUTONOME VERZORGINGSINSTELLING VIRGA JESSEZIEKENHUIS	43	5 511,78
KBO:0267332493	POLITIEZONE : BIERBEEK - BOUTERSEM - HOLSBEEK - LUBBEEK	43	25 568,32
KBO:0267334473	POLITIEZONE : BOORTMEERBEEK - HAACHT - KEERBERGEN	43	14 384,69
KBO:0267335265	POLITIEZONE : DIEST- SCHERPENHEUVEL - ZICHEM	43	33 456,43
KBO:0267337245	POLITIEZONE : BEGIJNENDIJK - ROTSELAAR - TREMELO	43	24 329,20
KBO:0267338829	POLITIEZONE : HOEILAART - OVERIJSE	43	69 492,09
KBO:0267341601	POLITIEZONE : ASSE - MERCHTEM - OPWIJK - WEMMEL	43	101 163,07
KBO:0267342094	POLITIEZONE : KAPELLE-OP-DEN-BOS - LONDERZEEL - MEISE	43	8 150,93
KBO:0267342490	POLITIEZONE : MACHELEN - VILVOORDE	43	59 362,10
KBO:0267342886	POLITIEZONE : KAMPENHOUT - STEENOKKERZEEL - ZEMST	43	43 324,71
KBO:0267343282	POLITIEZONE : LOCHRISTIE - MOERBEKE - WACHTEBEKE - ZELZATE	43	2 600,00
KBO:0267343678	POLITIEZONE : EEKLO - KAPRIJKE - SINT-LAUREINS	43	46 212,23
KBO:0267344074	POLITIEZONE REGIO RHODE & SCHELDE	43	37 971,51
KBO:0267344470	POLITIEZONE : DE PINTE - GAVERE - NAZARETH - SINT-MARTENS-LATEM	43	43 601,31
KBO:0267350014	POLITIEZONE : ASSENEDE - EVERGEM	43	58 035,50
KBO:0267351202	POLITIEZONE : KLUISBERGEN - KRUISSHOUTEM - OUDENAARDE - WORTEGEM-PETEGEM - ZINGEM	43	58 136,44

Nr.	316380841	VO 16
-----	-----------	-------

definitief

SUBSIDIES AAN LOKALE BESTUREN

KBO nr	Begunstigde	ESR code	Totaal bedrag subsidie
KBO:0267351695	POLITIEZONE : BRAKEL - HOREBEKE - MAARKEDAL - ZWALM	43	18 419,28
KBO:0267352091	POLITIEZONE : GERAARDSBERGEN - LIERDE	43	48 292,75
KBO:0267352487	POLITIEZONE : HERZELE - SINT-LIEVENS-HOUTEM - ZOTTEGEM	43	46 679,53
KBO:0267353279	POLITIEZONE : KRUIBEKE - TEMSE	43	51 521,98
KBO:0267353675	POLITIEZONE : HAMME - WAASMUNSTER	43	37 245,57
KBO:0267354071	POLITIEZONE : BERLARE - ZELE	43	60 883,63
KBO:0267354467	POLITIEZONE : BUGGENHOUT - LEBBEKE	43	36 782,86
KBO:0267354863	POLITIEZONE : LAARNE - WETTEREN - WICHELEN	43	18 250,25
KBO:0267355259	POLITIEZONE : DENDERLEEUV - HAALERT	43	21 291,18
KBO:0267355655	POLITIEZONE : ERPE-MERE - LEDE	43	34 007,49
KBO:0267356051	POLITIEZONE : BLANKENBERGE - ZUIENKERKE	43	115 725,00
KBO:0267356447	POLITIEZONE : DAMME - KNOKKE-HEIST	43	120 742,77
KBO:0267357239	POLITIEZONE : ARDOOIE - LICHTERVELDE - PITTEM - RUISELEDE - TIELT - WINGENE	43	12 230,39
KBO:0267357635	POLITIEZONE : BREDENE - DE HAAN	43	61 952,75
KBO:0267358031	POLITIEZONE : GISTEL - ICHTEGEM - JABBEKE - OUDENBURG - TORHOUT	43	78 978,86
KBO:0267358427	POLITIEZONE : HOOGLEDE - IZEGEM - ROESELARE	43	149 525,92
KBO:0267359615	POLITIEZONE : HAMONT-ACHEL - NEERPELT - OVERPELT	43	75 171,57
KBO:0267360407	POLITIEZONE : ANZEGEM - AVELGEM - SPIERE-HELKIJN - WAREGEM - ZWEVEGEM	43	52 366,21
KBO:0267361692	POLITIEZONE : ALVERINGEM - LO-RENINGEN - VEURNE	43	30 513,42
KBO:0267362088	POLITIEZONE : DIKSMUIDE - HOUTHULST - KOEKELARE - KORTEMARK	43	32 574,75
KBO:0267362484	POLITIEZONE : DE PANNE - KOKSIJDE - NIEUWPOORT	43	16 792,38
KBO:0267363276	POLITIEZONE : BOOM - HEMIKSEM - NIEL - RUMST - SCHELLE	43	8 937,97
KBO:0267363672	POLITIEZONE : KAPellen - STABROEK	43	34 469,02
KBO:0267364464	POLITIEZONE : ESSEN - KALMTHOUT - WUUSTWEZEL	43	90 174,09
KBO:0267365256	POLITIEZONE : RANST - ZANDHOVEN	43	18 457,18
KBO:0267366048	POLITIEZONE : BONHEIDEN - DUFFEL - PUTTE - SINT-KATELIJNE-WAVER	43	66 502,42
KBO:0267366840	POLITIEZONE : HOOGSTRATEN - MERKSPLAS - RIJKEVORSEL	43	27 638,43
KBO:0267367632	POLITIEZONE : BAARLE-HERTOG - BEERSE - KASTERLEE - LILLE - OUD-TURNHOUT - TURNHOUT - VOSSelaar	43	191 851,91
KBO:0267368028	POLITIEZONE : HERSELT - HULSTHOUT - WESTERLO	43	60 050,56
KBO:0267368820	POLITIEZONE : ARENDONK - RAVELS - RETIE	43	52 739,16
KBO:0267369216	POLITIEZONE : BALEN - DESSEL - MOL	43	67 782,90
KBO:0267369612	POLITIEZONE NETELAND	43	99 120,72
KBO:0267370404	POLITIEZONE : BERINGEN - HAM - TESSENDERLO	43	3 195,33
KBO:0267371689	POLITIEZONE : HECHTEL-EKSEL - LEOPOLDSBURG - PEER	43	43 548,18
KBO:0267372877	POLITIEZONE : BILZEN - HOESELT - RIEMST	43	77 274,38

Nr.	316380841	VO 16
-----	-----------	-------

definitief

SUBSIDIES AAN LOKALE BESTUREN

KBO nr	Begunstigde	ESR code	Totaal bedrag subsidie
KBO:0267374065	POLITIEZONE : BEKKEVOORT - GEETBETS - GLABBEEK - KORTENAKEN - TIELT-WINGE	43	56 927,51
KBO:0267388418	WESTTOER	43	160 000,00
KBO:0267390495	Autonoom Gemeentebedrijf Koksijde	43	3 173,12
KBO:0267393663	WELZIJSREGIO NOORD-LIMBURG	43	3 868 323,24
KBO:0267396039	Mobiliteit en Parkeren Antwerpen AG	43	505,68
KBO:0267403264	INTERGEMEENTELIJKE VERENIGING VOOR DUURZAAM AFVALBEHEER REGIO MECHELEN (IVAREM) (OPDRACHTHOUDENDE VERENIGING)	43	20 017,78
KBO:0267404056	VERENIGING WOK	43	32 201,40
KBO:0280300997	Intergemeentelijke Vereniging voor Bibliotheekwerking, Cultuur en Academie voor Deeltijds Kunstonderwijs	43	7 502,04
KBO:0308252043	Stad Oudenaarde	43	11 033 176,34
KBO:0410374237	Noord-Limburgs Instituut voor Kunstonderwijs	43	49 853,08
KBO:0411019583	KATHOLIEK BASISONDERWIJS VEURNE	43	1 085,00
KBO:0413462401	Gemengd Buitengewoon Onderwijs Ter Elst	43	730,00
KBO:0418558364	Arboretum Kalmthout EVAP vzw	43	199 915,25
KBO:0419052173	Katholieke Universiteit te Leuven	43	14 330,53
KBO:0420601403	KORTRIJKS JEUGDCENTRUM DE WARANDE	43	27,82
KBO:0434377678	PROVINCIAAL ONDERWIJS VLAANDEREN-PEDAGOGISCHE ONDERSTEUNING	43	29 142,94
KBO:0443302272	REGIONAAL LANDSCHAP KEMPEN EN MAASLAND	43	42 857,14
KBO:0443649492	Onderwijssecretariaat van de Steden en Gemeenten van de Vlaamse Gemeenschap	43	1 697 460,61
KBO:0445224456	PROVINCIAAL ONDERWIJS VLAANDEREN	43	336 185,75
KBO:0445294237	Jeugd- en Jongerenwerk Mechelen vzw-evap	43	14 869,72
KBO:0445445279	Stedelijk Jeugdwerk Leuven	43	83 604,00
KBO:0445508132	Regionaal Instituut voor Dringende Hulpverlening Krisisinfo-Netwerk-Antwerpen	43	1 876 084,01
KBO:0451857573	Vereniging van Vlaamse Steden en Gemeenten	43	1 112 636,43
KBO:0452888644	De Spil	43	13 951,49
KBO:0458878195	Beschut Wonen - Antwerpen	43	21 473,64
KBO:0459115153	Prospekta, Centrum voor Kunstcommunicatie	43	502 500,00
KBO:0461515013	In Flanders Fields Museum	43	576 899,31
KBO:0462581716	Regionaal Landschap Noord-Hageland	43	67 428,56
KBO:0467270576	Welzijnskoepel West-Brabant	43	3 546 581,19
KBO:0469129810	REGIONAAL LANDSCHAP WESTHOEK	43	40 762,58
KBO:0471802654	ANTWERPEN KUNSTENSTAD	43	4 007 846,93
KBO:0479946991	ZUIDWEST	43	345 338,90
KBO:0505849852	Zorgbedrijf Ouderenzorg Genk Welzijnsvereniging	43	45 453,58
KBO:0507873093	Integratie en inburgering Gent	43	62 730,00
KBO:0537520055	Autonoom Gemeentebedrijf Kunsten en Design	43	3 168 271,97
KBO:0537522332	Autonoom Gemeentebedrijf Erfgoed	43	1 719 196,26
KBO:0537951706	Motena	43	267 743,79
KBO:0541412824	APB Provinciaal Vormingscentrum Malle	43	29 093,49
KBO:0541413814	APB Provinciaal Recreatiedomein Zilvermeer	43	43 640,24
KBO:0541414408	APB Provinciaal Instituut voor Hygiëne	43	678 740,25

Nr.	316380841	VO 16
-----	-----------	-------

definitief

SUBSIDIES AAN LOKALE BESTUREN

KBO nr	Begunstigde	ESR code	Totaal bedrag subsidie
KBO:0541414606	Autonoom Provinciebedrijf Hooibeekhoeve	43	1 969,31
KBO:0541414804	APB Provinciaal Onderwijs Antwerpen	43	161 153,17
KBO:0541415101	Autonoom Provinciebedrijf Kamp C	43	5 699,40
KBO:0543307391	Agentschap Integratie en Inburgering	43	20 160,00
KBO:0543527226	Autonoom Gemeentebedrijf SportAG	43	5 546,40
KBO:0544646981	Autonoom Gemeentebedrijf Het Gasthuis	43	20 000,00
KBO:0544953225	Intergemeentelijke Projectvereniging Erfgoed Denderland	43	254 660,90
KBO:0546688337	Autonoom Gemeentebedrijf Mechelen Actief in Cultuur	43	1 600,20
KBO:0548989217	Projectvereniging 2014-2020 Erfgoed Haspengouw	43	229 541,40
KBO:0549931897	Autonoom gemeentebedrijf Ternat	43	8 960,00
KBO:0549968521	Agentschap voor woon- en zorginfrastructuurbeleid voor Vlaams-Brabant	43	3 240 416,00
KBO:0552559411	Projectvereniging Kusterfgoed	43	267 189,22
KBO:0568699815	Autonoom gemeentebedrijf Memorial museum Passchendale 1917	43	169 855,20
KBO:0603997521	Sociaal Economisch Laboratorium	43	50 000,00
KBO:0630835639	W13	43	222 869,01
KBO:0633606374	INTERNATIONALE LUCHTHAVEN KORTRIJK-WEVELGEM	43	1 992 592,01
KBO:0638866051	Projectvereniging de Merode	43	97 490,93
KBO:0642781089	Lokale politiezone Hasselt/Zonhoven/Diepenbeek/Halen/Herk-de-Stad/Lummen	43	364 581,74
KBO:0644517290	Zuidoostlimburgse onroerend erfgoeddienst, projectvereniging IOED Oost-Haspengouw & Voeren	43	96 050,46
KBO:0645575580	Woondienst Regio Roeselare	43	148 339,66
KBO:0647949706	Zorgbedrijf Brasschaat	43	43 663,20
KBO:0648863286	Projectvereniging Regionaal Landschap Haspengouw en Voeren	43	88 526,65
KBO:0649827150	POLDERRAND Intergemeentelijke Onroerend Erfgoeddienst	43	88 167,80
KBO:0650649076	Projectvereniging erfgoed Voorkepen	43	91 129,31
KBO:0650935128	Projectvereniging Regionaal Landschap Kempen en Maasland	43	95 498,27
KBO:0663623421	POLITIEZONE VOER EN DIJLE	43	31 537,58
KBO:0663810590	Zorg Leuven	43	3 533 149,87
KBO:0664681216	ZORGBEDRIJF KLEIN-BRABANT	43	9 897,63
KBO:0665553622	Zorggroep Orion	43	31 731,51
KBO:0666615870	Zorgbedrijf Meetjesland	43	2 817 024,16
KBO:0671761919	Projectvereniging Berg en Nete	43	87 566,19
KBO:0672985901	Projectvereniging Streekvereniging Zuidrand	43	87 848,41
KBO:0677597755	Projectvereniging Regionaal Landschap Lage Kempen	43	91 549,51
KBO:0680397590	Projectvereniging Regionaal Landschap Schelde-Durme	43	72 680,09
KBO:0680439360	Zorgbedrijf Rivierenland	43	1 288 156,48
KBO:0680814294	Projectvereniging Zuid-Hageland	43	87 603,19
KBO:0682824867	Politiezone CARMA	43	9 997,82

Nr.	316380841	VO 16
-----	-----------	-------

definitief

SUBSIDIES AAN LOKALE BESTUREN

KBO nr	Begunstigde	ESR code	Totaal bedrag subsidie
KBO:0682844465	Mintus	43	427 398,53
KBO:0683473579	Welzijnsvereniging Sint-Gillis-Waas	43	15 000,07
KBO:0683771509	Zorg Izegem	43	71 762,48
KBO:0684493762	Zorgvereniging OPcura	43	39 328,79
KBO:0684613726	OCMW Vereniging SAKURA	43	2 289,40
KBO:0684891363	Zorgbedrijf Harelbeke	43	119 999,30
KBO:0684927193	PERSPECTIEF	43	75 000,00
KBO:0685516024	Woonzorgnetwerk Edegem	43	1 253 775,88
KBO:0687742074	Zorgbedrijf Sint-Truiden	43	1 240 515,11
KBO:0688812935	Zorg Houthalen-Helchteren	43	295 677,49
KBO:0689553994	ZorgGroep Lommel	43	75 713,55
KBO:0689674948	Zorg Stekene	43	42 765,10
KBO:0691927130	Projectvereniging CultuurCentraal	43	21 412,87
KBO:0692535557	Autonoom gemeentebedrijf Izegem	43	3 243,83
KBO:0695496928	Dienstverlenende vereniging Westhoek	43	77 120,99
KBO:0697608063	Gemeente Aalter	43	8 347 695,76
KBO:0697608162	Stad Deinze	43	14 022 467,17
KBO:0697608954	Gemeente Kruisem	43	4 205 122,13
KBO:0697609152	Gemeente Lievegem	43	7 111 598,72
KBO:0697609251	Gemeente Oudsbergen	43	7 492 756,68
KBO:0697609350	Gemeente Pelt	43	10 301 499,24
KBO:0697609548	Gemeente Puurs-Sint-Amands	43	6 875 633,44
KBO:0697663491	Openbaar Centrum voor Maatschappelijk Welzijn van Aalter	43	846 731,00
KBO:0697663689	Openbaar Centrum voor Maatschappelijk Welzijn van Deinze	43	1 675 933,05
KBO:0697663788	Openbaar Centrum voor Maatschappelijk Welzijn van Kruisem	43	421 806,50
KBO:0697663986	Openbaar Centrum voor Maatschappelijk Welzijn van Lievegem	43	1 310 562,90
KBO:0697664382	Openbaar Centrum voor Maatschappelijk Welzijn van Oudsbergen	43	693 078,78
KBO:0697664976	Openbaar Centrum voor Maatschappelijk Welzijn van Pelt	43	803 365,43
KBO:0697665075	Openbaar Centrum voor Maatschappelijk Welzijn van Puurs-Sint-Amands	43	1 995 400,39
KBO:0697787118	Zorgbedrijf Vilvoorde	43	595 949,16
KBO:0707694578	Politiezone Deinze-Zulte-Lievegem	43	34 179,88
KBO:0712571007	Politiezone Getevallei	43	79 581,00
KBO:0806383071	Projectvereniging Cultuurdijk	43	285 750,19
KBO:0806608349	LIMBURG STERK MERK	43	9 999 993,48
KBO:0807042275	vereniging voor Samenwerking rond Preventie in het kader van Opvoeding en Onderwijs Regio Brugge	43	39 950,00
KBO:0807760273	DUWOLIM	43	489 491,61
KBO:0807823720	Wacco	43	79 919,08
KBO:0808070574	HET PORTAAL	43	18 000,00
KBO:0809181918	Cultuurnetwerk Kempen	43	352 201,17
KBO:0809450251	PROJECTVERENIGING VIERSPRONG	43	246 218,92

Nr.	316380841	VO 16
-----	-----------	-------

definitief

SUBSIDIES AAN LOKALE BESTUREN

KBO nr	Begunstigde	ESR code	Totaal bedrag subsidie
KBO:0809699184	Zorgbedrijf Antwerpen	43	17 296 822,66
KBO:0811517440	Wingense Archeologische Dienst	43	96 833,91
KBO:0812230092	Cultuurhuis de Warande	43	324 012,39
KBO:0822146066	Cultuurregio Pajottenland & Zennevallei	43	350 107,85
KBO:0824037071	Autonoom Gemeentebedrijf Stedelijk Onderwijs Antwerpen	43	1 140 423,08
KBO:0825383589	Mu.ZEE - Kunstmuseum aan Zee, Collecties van de Vlaamse Gemeenschap en de stad Oostende	43	2 709 840,69
KBO:0825826821	3Wplus Energie	43	190 957,64
KBO:0826486520	CULTUURREGIO LEIE SCHELDE	43	187 801,56
KBO:0828259640	Autonoom Gemeentebedrijf Infrastructuur Maaseik	43	100 000,00
KBO:0831481030	Beheer Energie Aalst	43	121 600,73
KBO:0831514187	Politiezone Lanaken-Maasmechelen	43	16 918,23
KBO:0831970978	Vereniging De Schakelaar	43	64 792,44
KBO:0834660452	Autonoom Gemeentebedrijf Energiebesparingsfonds Antwerpen	43	149 011,31
KBO:0837741785	Autonoom Gemeentebedrijf Stad Deinze	43	125 000,00
KBO:0843922170	Autonoom Gemeentebedrijf FRGE Mechelen	43	21 593,81
KBO:0844179716	Algemeen Ziekenhuis Sint-Dimpna	43	1 940,27
KBO:0850330110	STICHTING GODTSCHALCK HELENA EN ISABELLA ZEEMANSHUIS	43	38 783,94
KBO:0860274885	Erfpunt	43	177 430,50
KBO:0862014551	Opdrachthoudend samenwerkingsverband Land van Aalst voor Milieu	43	52 270,37
KBO:0862457484	INTERCOMMUNALE ONTWIKKELINGSMAATSCHAPPIJ VOOR DE KEMPEN AFVALBEHEER	43	133 416,27
KBO:0862492920	Eco Werf, intergemeentelijk Milieubedrijf Oost-Brabant	43	276 931,14
KBO:0862959114	Samenwerkingsverband Stadsregio Turnhout	43	119 049,34
KBO:0862962775	IGO	43	356 390,12
KBO:0862963369	Provinciaal domein De Gavers	43	304 468,60
KBO:0863137573	IGEAN-milieu en veiligheid	43	170 422,70
KBO:0863306631	Regionale Jeugdendienst Meetjesland	43	30 000,00
KBO:0863322467	Academie voor Muziek en Woord De Noorderkempem g.o.l.	43	11 162,40
KBO:0863327714	ERFGOED NOORDERKEMPEN	43	414 374,90
KBO:0863329296	DE BLAUWE LELIE	43	344,26
KBO:0863329989	AUTONOME VERENIGING "HET DAK"	43	139 223,90
KBO:0864977803	Vlabra'ccent	43	37 560,00
KBO:0866021938	AUTONOOM GEMEENTEBEDRIJF HAACHT	43	2 505,44
KBO:0866790614	AUTONOOM GEMEENTEBEDRIJF BEXIT	43	2 700,00
KBO:0867378552	CULTUUROVERLEG MEETJESLAND	43	384 903,08
KBO:0870310526	AUTONOOM GEMEENTEBEDRIJF STADSONTWIKKELING LEUVEN	43	3 815,53
KBO:0871009916	WELZIJNSBAND MEETJESLAND	43	7 023,36
KBO:0871206587	Algemeen Ziekenhuis Lokeren AV	43	1 526,56
KBO:0872093742	AGB Genk	43	20 920,00

Nr.	316380841	VO 16
-----	-----------	-------

definitief

SUBSIDIES AAN LOKALE BESTUREN

KBO nr	Begunstigde	ESR code	Totaal bedrag subsidie
KBO:0874649790	Intergemeentelijke Vereniging voor Crematoriumbeheer in Zuid-West-Vlaanderen.	43	5 242,78
KBO:0876186449	AUTONOOM GEMEENTEBEDRIJF GEMEENTE OVERPELT	43	18 000,00
KBO:0876876139	Achthoek	43	32 992,26
KBO:0877372225	CultuurOverleg Zeven	43	389 144,19
KBO:0877643330	Autonoom Gemeentebedrijf Sport, Cultuur en Recreatie Ieper	43	92 069,66
KBO:0878405769	Ons Huis	43	3 009,32
KBO:0879775746	AUTONOOM GEMEENTEBEDRIJF FLUCTUS SCHELLE	43	81 016,79
KBO:0882748696	Provinciaal Zorgcentrum Lemberge	43	10 449,17
KBO:0885394422	Intergemeentelijke cultuurpartners GINTER	43	29 811,86
KBO:0885957616	Vlaamse Kunstcollectie	43	220 842,12
KBO:0886485770	RVT/RUSTHUIS NAJAARSZON	43	144 953,98
KBO:0888873653	AUTONOOM GEMEENTEBEDRIJF STADSONTWIKKELING BILZEN	43	2 565,00
KBO:0889287288	Projectvereniging Mijnstreek	43	302 660,90
KBO:0890616188	AUTONOME GEMEENTEBEDRIJF ENERGIEBESPARING OOSTENDE	43	33 659,30
KBO:0890682407	LUCIEN DESMIT	43	236 427,20
KBO:0892962204	Autonoom Gemeentebedrijf voor infrastructuur- en patrimoniumbeheer Turnhout	43	12 430,97
KBO:0894999895	Ruddersstove	43	15 962,04
KBO:0895509839	REGent	43	168 390,40
KBO:0896244069	Kempens Karakter	43	374 023,58
KBO:0896646224	Projectvereniging BIE	43	439 684,69
KBO:0896728376	Autonoom Gemeentebedrijf Museum Leuven	43	1 085 111,12
KBO:0899300856	Ros Beiaardcomité	43	16 000,00
KBO:2144613184	SCHOLENGROEP 12 : AARSCHOT - DIEST - TESSENDERLO - Hoofdzetel van : GO] De Prins Diest campus Antwerpsestraat	43	1 200,00
KBO:2144613481	SCHOLENGROEP 12 : AARSCHOT - DIEST - TESSENDERLO - Hoofdzetel van : GO] De Prins Diest campus Weerstandsplein	43	1 876,07
KBO:2144640504	GO! scholengroep Huis 11 - Hoofdzetel van : GO! Middenschool Ter Beuke	43	2 000,00
KBO:2144640603	GO! scholengroep Huis 11 - Hoofdzetel van : GO! freinetschool De Appeltuin Leuven	43	2 000,00
KBO:2144642581	GO! scholengroep Huis 11 - TWEEDE KANS ONDERWIJS	43	2 000,00
KBO:2144734138	SCHOLENGROEP 28 : WESTHOEK - Hoofdzetel van : GO! basisschool De Vierboete Nieuwpoort	43	2 000,00
KBO:2144741660	SCHOLENGROEP 27 : OOSTENDE - Hoofdzetel van : GO! basisschool leefschoon De Vlieger Oostende	43	2 000,00
KBO:2148498827	Go! Scholengroep Fluxus - Hoofdzetel van : GO! freinetschool De Vlindertuin Lille	43	1 855,00
KBO:2148525254	SCHOLENGROEP 19 AALST DENDERLEEUV LIEDEKERKE NINOVE - Hoofdzetel van : GO! basisschool De Nieuwe Arend Aalst	43	2 000,00

Nr.	316380841	VO 16
-----	-----------	-------

definitief

SUBSIDIES AAN LOKALE BESTUREN

KBO nr	Begunstigde	ESR code	Totaal bedrag subsidie
KBO:2148629380	SCHOLENGROEP 8 : BRUSSEL - Hoofdzetel van : GO! basisschool De Bron Sint-Gillis	43	2 000,00
KBO:2151163555	Openbaar Centrum voor Maatschappelijk Welzijn van Leuven - Centrale Administratie	43	11 245,68
KBO:2152824928	Stad Hasselt - Hoofdzetel van : Gemeentelijke Basisschool - Kuringen	43	1 275,00
KBO:2152825027	Stad Hasselt - Hoofdzetel van : Gemeentelijke Basisschool - Rapertingen	43	2 000,00
KBO:2153114443	SCHOLENGROEP 26 KORTRIJK - Hoofdzetel van : GO! MSKA Roeselare	43	1 996,08
KBO:2153924095	GO! scholengroep Het leercollectief. - Hoofdzetel van : GO! basisschool De Springplank	43	2 000,00
KBO:2153929639	Gemeente Sint-Joost-ten-Node - Hoofdzetel van : Gemeentelijke Basisschool Sint-Joost-aan-zee	43	2 000,00
KBO:2153931718	Gemeente Anderlecht - Hoofdzetel van : Gemeentelijke Basisschool - Dertien	43	2 000,00
KBO:2153933302	Gemeente Sint-Jans-Molenbeek - Hoofdzetel van : Gemeentelijke Basisschool - Paloke	43	2 000,00
KBO:2153934587	Gemeente Jette - Hoofdzetel van : Gemeentelijke Basisschool -Poelbos	43	2 000,00
KBO:2153936270	Gemeente Vorst - Hoofdzetel van : Gemeentelijke Basisschool - De Puzzel	43	2 000,00
KBO:2153942705	Gemeente Asse - Vestigingsplaats van : Gemeentelijke Basisschool Centrum - Krokegem	43	1 460,00
KBO:2153951019	Gemeente Overijse - Hoofdzetel van : Gemeentelijke Basisschool -Jezus-Eik	43	921,12
KBO:2153956066	Autonoom Gemeentebedrijf Stedelijk Onderwijs Antwerpen - Hoofdzetel van : Stedelijke Basisschool - De Kleine wereld	43	17 986,99
KBO:2153957650	Autonoom Gemeentebedrijf Stedelijk Onderwijs Antwerpen - Hoofdzetel van : Stedelijke Basisschool - Omnimundo	43	2 000,00
KBO:2153957947	Autonoom Gemeentebedrijf Stedelijk Onderwijs Antwerpen - Hoofdzetel van : Stedelijke Basisschool - Villa Stuivenberg	43	2 486,97
KBO:2153958640	Autonoom Gemeentebedrijf Stedelijk Onderwijs Antwerpen - Hoofdzetel van : stedelijke Kleuterschool - De Tandem	43	2 000,00
KBO:2153961808	Autonoom Gemeentebedrijf Stedelijk Onderwijs Antwerpen - Hoofdzetel van : Stedelijke Basisschool - De Luchtballon	43	1 067,02
KBO:2153978832	Gemeente Merksplas - Hoofdzetel van : Gemeentelijke Basisschool -Qworzo	43	2 000,00
KBO:2154016345	Gemeente Kortenberg - Hoofdzetel van : Gemeentelijke Basisschool - DeNegensprong	43	2 000,00
KBO:2154018226	Gemeente Rotselaar - Hoofdzetel van : Gemeentelijke Basisschool - De Straal	43	2 000,00

Nr.	316380841	VO 16
-----	-----------	-------

definitief

SUBSIDIES AAN LOKALE BESTUREN

KBO nr	Begunstigde	ESR code	Totaal bedrag subsidie
KBO:2154025847	Stad Scherpenheuvel-Zichem - Hoofdzetel van : Stedelijke Basisschool Zichem-Keiberg-Scherpenheuvel	43	1 670,88
KBO:2154028520	Gemeente Glabbeek - Hoofdzetel van : Gemeentelijke Basisschool -De Springplank	43	4 000,00
KBO:2154032676	Gemeente Houthalen-Helchteren - Hoofdzetel van : Gemeentelijke Basisschool 't Centrum	43	1 500,00
KBO:2154044752	Stad Dilsen-Stokkem - Hoofdzetel van : Stedelijke Basisschool - De Horizon	43	1 094,45
KBO:2154046237	Gemeente As - Hoofdzetel van : Gemeentelijke Basisschool As	43	1 938,47
KBO:2154064548	Gemeente Meerhout - Hoofdzetel van : Gemeentelijke Basisschool -De Duizendpoot	43	2 000,00
KBO:2154082067	Stad Brugge - Hoofdzetel van : Gemeentelijke Basisschool - Brugge-Noord	43	1 371,00
KBO:2154110276	Gemeente Heuvelland - Hoofdzetel van : Gemeentelijke Basisschool De Zafant	43	1 066,12
KBO:2154111959	Stad Gent - Hoofdzetel van : Stedelijke basisschool - Het Trappenhuis	43	1 650,00
KBO:2154152640	Gemeente Sint-Martens-Latem - Hoofdzetel van : Gemeentelijke Basisschool	43	1 887,58
KBO:2154161053	Autonoom Gemeentebedrijf Stedelijk Onderwijs Antwerpen - Hoofdzetel van : Gemeentelijke Basisschool voor Buitengewoon Onderwijs - De Leerexpert (25511)	43	388 760,33
KBO:2154161152	Autonoom Gemeentebedrijf Stedelijk Onderwijs Antwerpen - Hoofdzetel van : Gemeentelijke Lagere School voor Buitengewoon Onderwijs - De Leerexpert (25528)	43	1 698,01
KBO:2154164221	Stad Leuven - Hoofdzetel van : Gemeentelijke Lagere School voor Buitengewoon Onderwijs -Parkschool	43	1 110,00
KBO:2154169268	Gemeente Zwevegem - Hoofdzetel van : Gemeentelijke Basisschool voor Buitengewoon Onderwijs -De Klim-op	43	1 998,92
KBO:2154171050	Stad Gent - Hoofdzetel van : Stedelijke Lagere School voor Buitengewoon Onderwijs - Het Kompas	43	2 000,00
KBO:2154171149	Stad Gent - Hoofdzetel van : Gemeentelijke Basisschool voor Buitengewoon Onderwijs - Sassepoort - Spoor 9	43	1 471,42
KBO:2154171644	Provincie Oost-Vlaanderen - Hoofdzetel van : Provinciale Lagere School voor Buitengewoon Onderwijs -Claevervelt	43	124 229,59
KBO:2154175208	Autonoom Gemeentebedrijf Stedelijk Onderwijs Antwerpen - Hoofdzetel van : De Leerexpert Dullingen	43	183 633,43
KBO:2154177186	Provincie Limburg - Hoofdzetel van : Provinciale School voor Buitengewoon Secundair Onderwijs De Wissel	43	1 990,00

Nr.	316380841	VO 16
-----	-----------	-------

definitief

SUBSIDIES AAN LOKALE BESTUREN

KBO nr	Begunstigde	ESR code	Totaal bedrag subsidie
KBO:2154179562	Provincie Oost-Vlaanderen - Hoofdzetel van : Provinciale School voor Buitengewoon Secundair Onderwijs - Spectrum	43	61 833,93
KBO:2154180651	Autonoom Gemeentebedrijf Stedelijk Onderwijs Antwerpen - Hoofdzetel van : Stedelijk Centrum voor volwassenenonderwijs Encora 028531	43	90 000,00
KBO:2154200546	Provincie Vlaams-Brabant - Hoofdzetel van : Provinciaal Instituut voor Secundair onderwijs	43	2 000,00
KBO:2154224993	GO! SCHOLENGROEP ANTWERPEN - Hoofdzetel van : GO! Koninklijk Atheneum Antwerpen	43	1 948,39
KBO:2154228854	SCHOLENGROEP 17 : WAASLAND - Vestigingsplaats van : Scholen Da Vinci	43	2 000,00
KBO:2154233309	Stad Brussel - Hoofdzetel van : Gemeentelijke Basisschool - Leidstarschool	43	1 750,00
KBO:2154242415	Gemeente Sint-Agatha-Berchem - Hoofdzetel van : Gemeentelijke Academie voor Muziek en Woord	43	2 000,00
KBO:2154253501	Stad Ieper - Hoofdzetel van : dé Academie, afdeling muziek woord	43	2 000,00
KBO:2154256766	Stad Zottegem - Hoofdzetel van : Stedelijke Academie voor Muziek, Woord en Dans	43	2 000,00
KBO:2154266664	Gemeente Jette - Hoofdzetel van : Gemeentelijke Basisschool -Van Asbroek	43	1 900,00
KBO:2154292893	Stad Gent - Hoofdzetel van : Atheneum Wispelberg	43	2 000,00
KBO:2154307048	Provincie Oost-Vlaanderen - Hoofdzetel van : Provinciale Lagere School voor Buitengewoon Onderwijs - De Zonnewijzer	43	106 516,33
KBO:2154312095	APB Provinciaal Onderwijs Antwerpen - Hoofdzetel van : CVO PROVINCIE ANTWERPEN	43	10 500,00
KBO:2156465297	Vereniging van Vlaamse Steden en Gemeenten - Vereniging van Vlaamse Steden en Gemeenten	43	61 959,98
KBO:2157472218	Vlaamse Gemeenschapscommissie - Hoofdzetel van : Centrum voor leerlingenbegeleiding N-Brussel	43	306 624,62
KBO:2157485084	Onderwijssecretariaat van de Steden en Gemeenten van de Vlaamse Gemeenschap - Hoofdzetel van : POC OVSG	43	4 756,10
KBO:2157485381	Autonoom Gemeentebedrijf Stedelijk Onderwijs Antwerpen - Hoofdzetel van : Stedelijk CLB Antwerpen	43	526 991,45
KBO:2157558924	Stad Gent - Hoofdzetel van : Interstedelijk CLB Gent	43	236 606,59
KBO:2159000165	GENT, STAD IN WERKING -PROJECTEN - GENT STAD IN WERKING PROJECTEN GSIW VZW	43	679 221,88
KBO:2159524361	Openbaar Centrum voor Maatschappelijk Welzijn van Mol - OCMW Mol	43	72 168,76
KBO:2159571574	Argos, Centrum voor Vormings- en Activeringsprojecten - Argos, Centrum voor Vormings- en Activeringsprojecten	43	49 681,91
KBO:2160006391	Intercommunale voor Ontwikkeling van het Gewest Mechelen en Omgeving - IGEMO	43	263 455,40

Nr.	316380841	VO 16
-----	-----------	-------

definitief

SUBSIDIES AAN LOKALE BESTUREN

KBO nr	Begunstigde	ESR code	Totaal bedrag subsidie
KBO:2160518117	Stad Gent - Cel ICT - Onderwijs	43	17 966,40
KBO:2160518909	Stad Gent - Stadsdiensten AC Portus	43	33 573,51
KBO:2160598190	Openbaar Centrum voor Maatschappelijk Welzijn van Mortsel - OCMW Mortsel	43	27 857,91
KBO:2160619570	Stad Brugge - Administratie	43	23 428,49
KBO:2161389137	Gemeente Deerlijk - Gemeentehuis Deerlijk	43	143 130,77
KBO:2161653809	Openbaar Centrum voor Maatschappelijk Welzijn van Tielt-Winge - Dienstencentrum Zonedries	43	18 455,76
KBO:2161656282	Openbaar Centrum voor Maatschappelijk Welzijn van Eeklo - OCMW Eeklo	43	27 699,09
KBO:2161787728	Samenwerkingsverband Stadsregio Turnhout - Samenwerkingsverband Stadsregio Turnhout	43	45 413,62
KBO:2161823756	Openbaar Centrum voor Maatschappelijk Welzijn van Bilzen - OCMW Bilzen - administratieve diensten + sociale diensten	43	47 646,34
KBO:2161885520	Stad Kortrijk - Stadhuis	43	58 870,66
KBO:2161951242	Stad Sint-Niklaas - Stadhuis	43	28 898,21
KBO:2162340628	Openbaar Centrum voor Maatschappelijk Welzijn van Gistel - OCMW Gistel	43	28 238,85
KBO:2162353395	Stad Tienen - Stadhuis	43	1 443,50
KBO:2162387742	Stad Mechelen - Stadhuis - Algemene diensten	43	30 252,48
KBO:2162519780	Stad Beringen - Stedelijke Administratief Centrum (S.A.C.)	43	17 113,89
KBO:2162570854	Openbaar Centrum voor Maatschappelijk Welzijn van Turnhout - Administratie en Sociale Dienst	43	138 511,07
KBO:2163884809	Stad Vilvoorde - Stadhuis	43	27 841,00
KBO:2164511646	Provincie Limburg - Provinciaal Centrum Dommelhof	43	2 500,00
KBO:2165434433	Stad Genk - Stadsbestuur Genk	43	78 404,84
KBO:2165909337	Openbaar Centrum voor Maatschappelijk Welzijn van Antwerpen - OCMW Antwerpen	43	482 970,63
KBO:2168584953	Stad Diksmuide - Administratief Centrum	43	726,00
KBO:2173538287	Stad Gent - Het Uilennestje (crèche/kleuterdagverblijf)	43	2 000,00
KBO:2175545395	Stad Leuven - Stadskantoor	43	29 186,41
KBO:2181916614	Stad Gent - Vestigingsplaats van : Stedelijke Basisschool - Mandala	43	2 000,00
KBO:2197221036	Integratie en Inburgering Antwerpen - Inburgering Atlas	43	26 460,00
KBO:2212984229	Autonoom Gemeentebedrijf Stedelijk Onderwijs Antwerpen - Hoofdzetel van : Stedelijke Basisschool - Kosmos	43	1 355,00
KBO:2221745606	SCHOLENGROEP 8 : BRUSSEL - Hoofdzetel van : GO! basisschool De Telescoop	43	2 000,00
KBO:2224237219	Openbaar Centrum voor Maatschappelijk Welzijn van Maaseik - Woonzorgcentrum De Maaspoorte	43	1 510,93
KBO:2234583654	Autonoom Gemeentebedrijf Stedelijk Onderwijs Antwerpen - Hoofdzetel van : Stedelijke Basisschool - Elisabeth	43	1 690,00

Nr.	316380841	VO 16
-----	-----------	-------

definitief

SUBSIDIES AAN LOKALE BESTUREN

KBO nr	Begunstigde	ESR code	Totaal bedrag subsidie
KBO:2237822266	Openbaar Centrum voor Maatschappelijk Welzijn van Sint-Niklaas - Welzijnshuis - OCMW Sint-Niklaas	43	192 822,25
KBO:2240840352	Integratie en inburgering Gent - Integratie en inburgering Gent	43	28 256,03
KBO:2241879440	Provincie Oost-Vlaanderen - Provinciaal Erfgoedcentrum	43	25 500,00
KBO:2255590290	Stad Gent - Vestigingsplaats van : Stedelijke Basisschool Freinetschool De Loods	43	2 000,00
KBO:2255841601	Autonoom Gemeentebedrijf Stedelijk Onderwijs Antwerpen - Vestigingsplaats van : Stedelijk Lyceum Waterbaan	43	2 000,00
KBO:2256327391	Autonoom Gemeentebedrijf Stedelijk Onderwijs Antwerpen - Vestigingsplaats van : Stedelijk Lyceum Quellin	43	900,00
KSZ:63020840216	VAN HOOL, LYDIA FRANCINA	43	900,00
KSZ:68010931277	ZEROUALI, LEILA	43	800,00
KSZ:68122932526	NUYTEN, DANNY MARIA	43	1 550,00
KSZ:71041736463	GABRIELS, KATHLEEN YVONNE	43	1 800,00
KSZ:75061935909	MUES, TOM FRANCIS	43	1 750,00
KSZ:75112622664	VERDONCK, CINDY MARIE	43	1 400,00
KSZ:77112002896	WILLEMS, SOFIE	43	2 100,00
KSZ:84121735018	BONGAERTS, MARIJKE	43	150,00
KSZ:86070228753	ELEGHEERT, DIMITRI ROBERT	43	850,00
KSZ:86081019905	BERTHEL, YONI	43	1 350,00
KSZ:87040727413	PUTTEMANS, VANESSA STEFANIA	43	1 400,00
KSZ:88040526011	CLAUS, KRISTIN DIANE	43	2 100,00
KSZ:88102716075	BILLIAUWS, ANKE	43	1 550,00
KSZ:89020831666	VERHEYDEN, LIEN	43	1 850,00
KSZ:91030844484	DE BORGER, LORE	43	1 850,00
KSZ:91221401380	KUSTERS, VINCENT	43	1 400,00
KSZ:92061724654	DE RUYTER, THALIA LEONA	43	1 700,00
KSZ:92090836037	VAN GEYTE, ANNELIES	43	1 800,00
KSZ:94110326745	CHARAI, ANAS	43	6 500,00
KSZ:96102026458	CALUWAERTS, SANDERIJN	43	1 700,00
VG:00014	WERKINGSTOELAGEN SCHOLEN - OV	43	173 569 135,25
VOP:10104529	INTERLOKALE VERENIGING HARTJE HAGELAND	43	100 800,00
VOP:10104628	INTERLOKALE VERENIGING LOKAAL WOONBELEID LANDEN LINTER HOEGAARDEN	43	3 255,32
VOP:10104826	INTERLOKALE VERENIGING WOONBELEID REGIO IZEGEM	43	43 011,40
VOP:10104925	INTERLOKALE VERENIGING WOONCENTRUM MEETJESLAND	43	6 337,43
VOP:10503120	INTERLOKALE VERENIGING LOKAAL WOONBELEID GAOZ	43	80 616,59
VOP:10549541	INTERLOKALE VERENIGING WOONPUNT	43	71 538,31
VOP:10579730	INTERGEMEENTELIJKE SAMENWERKING WONEN HEUVELLAND-POPERINGE-VLETEREN	43	70 361,20

Nr.	316380841	VO 16
-----	-----------	-------

definitief

SUBSIDIES AAN LOKALE BESTUREN

KBO nr	Begunstigde	ESR code	Totaal bedrag subsidie
VOP:10623676	INTERLOKALE VERENIGING REGIONAAL WOONBELEID VILVOORDE-MACHELEN	43	35 404,72
VOP:10677225	INTERLOKALE VERENIGING TER ONDERSTEUNING VAN HET LOKAAL WOONBELEID NEVELE	43	63 000,00
VOP:10767097	Interlokale Vereniging Lokaal Woonbeleid Zuidrand	43	92 813,33
VOP:10872908	Interlokale Vereniging Wonen in West-Limburg	43	45 193,82
VOP:10917448	Interlokale Vereniging Regionaal woonbeleid Noord- Pajottenland	43	38 879,14
VOP:10943281	INTERLOKALE VERENIGING LOKAAL WOONBELEID REGIO MIDDEN - ILVW Midden	43	48 051,42
VOP:10957139	INTERLOKALE VERENIGING INTERGEMEENTELIJKE WOONWIJZER	43	36 750,00
VOP:11182417	INTERLOKALE VERENIGING NOORD WEST BRABANT	43	116 042,26
VOP:11238439	Interlokale Vereniging Lokaal Woonbeleid, 'Wonen in Rivierenland'	43	84 000,00
VOP:11270212	Interlokale Vereniging Wonen DHKL	43	102 695,73
VOP:11275754	Interlokale vereniging Wonen in Tongeren-Herstappe	43	47 000,00
VOP:11288127	Interlokale Vereniging De Woonwinkel	43	28 000,00
VOP:11324056	INTERLOKALE VERENIGING IGS - VERSTERKT WONEN IN MECHELEN EN LIER	43	100 800,00
VOP:11324155	INTERLOKALE VERENIGING BEST WONEN TUSSEN ZOET EN ZOUT	43	52 997,69
VOP:11324254	INTERLOKALE VERENIGING WONEN IN HAMONT-ACHEL, NEERPELT en OVERPELT	43	35 000,00
VOP:11324353	INTERLOKALE VERENIGING LOKAAL WOONBELEID IVLW - WEBB	43	93 333,34
VOP:11324452	IGS HASPENGOUW	43	113 012,95
VOP:11342565	INTERLOKALE VERENIGING LOKAAL WOONBELEID REGIO NOORD VL. BRABANT	43	103 857,45
VOP:11347119	Interlokale Vereniging Aan de oevers van de Dijle	43	78 027,31
VOP:11385028	INTERGEMEENTELIJKE SAMENWERKING WONEN REGIO TIELT	43	70 935,46
VOP:11447879	INTERLOKALE VERENIGING IGS HELO	43	26 133,34
VOP:11518452	INTERLOKALE VERENIGING WOONWIJZER MIDDEN BRABANT	43	76 936,36
VOP:11518551	INTERLOKALE VERENIGING WOONBELEID ZENNEVALLEI	43	91 652,23
VOP:11541713	Interlokale vereniging Wonen in Ham en Beringen	43	37 916,67
(leeg)	6de staatshervorming	43	14 554,30
(leeg)	Lonen Onderwijs Lokale Besturen	43	1 477 946 329,92
KBO:0200305493	Intergemeentelijk Samenwerkingsverband voor ruimtelijke ordering en socio-economische expansie	63	93 750,00
KBO:0205157869	West-Vlaamse Intercommunale	63	376 735,83
KBO:0205350681	INTERCOMMUNALE LEIEDAL	63	255 958,42
KBO:0205774810	Intercommunale Maatschappij voor de Ruimtelijke Ordering en de Economische Sociale Expansie van het Arrondissement Leuven	63	109 180,96

Nr.	316380841	VO 16
-----	-----------	-------

definitief

SUBSIDIES AAN LOKALE BESTUREN

KBO nr	Begunstigde	ESR code	Totaal bedrag subsidie
KBO:0206460639	Intergemeentelijk Samenwerkingsverband van het Land van Waas	63	93 750,00
KBO:0206561993	Gemeente Steenokkerzeel	63	69 423,38
KBO:0206562092	Gemeente Hoeilaart	63	4 500,00
KBO:0206636526	Gemeente Nijlen	63	24 416,37
KBO:0206677801	Gemeente Brasschaat	63	185 178,89
KBO:0206677997	Gemeente Schoten	63	183 890,44
KBO:0206684927	Stad Blankenberge	63	28 205,70
KBO:0206751837	Stad Poperinge	63	113 137,54
KBO:0206767574	Intercommunale Grondbeleid en Expansie Antwerpen-dienstverlening	63	173 608,10
KBO:0206848639	Intergemeentelijke Maatschappij voor Openbare Gezondheid in Zuid-West-Vlaanderen	63	93 750,00
KBO:0206914361	Stad Borgloon	63	58 187,39
KBO:0207067482	Stad Tongeren	63	390 647,70
KBO:0207087872	Dender, Durme en Schelde	63	8 179,60
KBO:0207201797	Stad Genk	63	1 517 548,40
KBO:0207215160	Gemeente Vorselaar	63	96 704,25
KBO:0207368380	Gemeente Linter	63	5 940,00
KBO:0207430342	Gemeente Kurne	63	32 977,54
KBO:0207430441	Stad Mesen	63	4 604,00
KBO:0207431332	Gemeente Ichtegem	63	4 500,00
KBO:0207431629	Gemeente Moorslede	63	4 671,50
KBO:0207432124	Gemeente Zonnebeke	63	9 008,25
KBO:0207432520	Stad Roeselare	63	588 157,44
KBO:0207432916	Gemeente Pittem	63	11 252,00
KBO:0207433015	Gemeente Ruiselede	63	22 902,79
KBO:0207433312	Stad Menen	63	41 080,23
KBO:0207433708	Stad Waregem	63	5 136,50
KBO:0207434203	Gemeente Dentergem	63	12 803,63
KBO:0207435092	Gemeente Bredene	63	4 500,00
KBO:0207435785	Gemeente Lichtervelde	63	69 720,69
KBO:0207436676	Gemeente Oostrozebeke	63	20 514,94
KBO:0207436775	Stad Oostende	63	158 725,38
KBO:0207437468	Stad Aalst	63	2 158 403,82
KBO:0207437864	Gemeente Wielsbeke	63	4 802,50
KBO:0207438458	Stad Tielt	63	531 233,88
KBO:0207439151	Gemeente Haaltert	63	4 500,00
KBO:0207439448	Gemeente Herzele	63	22 827,00
KBO:0207439745	Gemeente Denderleeuw	63	106 234,38
KBO:0207440438	Gemeente Lede	63	148 038,00
KBO:0207441527	Stad Ninove	63	198 687,33
KBO:0207443012	Gemeente Sint-Lievens-Houtem	63	57 859,40
KBO:0207444990	Stad Zottegem	63	130 565,37
KBO:0207445287	Gemeente Buggenhout	63	4 500,00
KBO:0207445485	Gemeente Berlare	63	44 856,50
KBO:0207445584	Stad Dendermonde	63	204 799,85
KBO:0207445782	Gemeente Hamme (Vl.)	63	5 089,75

Nr.	316380841	VO 16
-----	-----------	-------

definitief

SUBSIDIES AAN LOKALE BESTUREN

KBO nr	Begunstigde	ESR code	Totaal bedrag subsidie
KBO:0207445881	Gemeente Laarne	63	263 401,02
KBO:0207446079	Gemeente Lebbeke	63	66 141,37
KBO:0207447069	Gemeente Waasmunster	63	4 500,00
KBO:0207447366	Gemeente Wetteren	63	4 500,00
KBO:0207447465	Gemeente Wichelen	63	5 024,00
KBO:0207447663	Gemeente Zele	63	4 500,00
KBO:0207447861	Gemeente Assenede	63	4 500,00
KBO:0207448158	Stad Eeklo	63	4 500,00
KBO:0207448356	Gemeente Kaprijke	63	4 500,00
KBO:0207448554	Gemeente Maldegem	63	4 500,00
KBO:0207448851	Gemeente Sint-Laureins	63	4 500,00
KBO:0207449346	Gemeente Zelzate	63	12 404,25
KBO:0207450534	Gemeente De Pinte	63	4 886,00
KBO:0207450633	Gemeente Destelbergen	63	15 224,75
KBO:0207451128	Gemeente Evergem	63	24 500,00
KBO:0207451227	Stad Gent	63	1 247 636,69
KBO:0207451326	Gemeente Gavere	63	12 519,00
KBO:0207452514	Gemeente Lochristi	63	4 500,00
KBO:0207453009	Gemeente Melle	63	17 262,50
KBO:0207453207	Gemeente Merelbeke	63	26 335,20
KBO:0207453405	Gemeente Moerbeke (Waas)	63	7 727,50
KBO:0207453801	Gemeente Nazareth	63	4 500,00
KBO:0207454294	Gemeente Oosterzele	63	73 520,74
KBO:0207456076	Gemeente Wachtebeke	63	4 500,00
KBO:0207456868	Gemeente Zulte	63	38 974,70
KBO:0207460432	Stad Ronse	63	44 500,00
KBO:0207462313	Gemeente Beveren (Waas)	63	175 671,77
KBO:0207463303	Gemeente Kruibeke	63	4 500,00
KBO:0207463402	Stad Lokeren	63	61 993,38
KBO:0207464093	Gemeente Sint-Gillis-Waas	63	17 625,00
KBO:0207464192	Stad Sint-Niklaas	63	345 374,05
KBO:0207464489	Gemeente Stekene	63	44 759,13
KBO:0207464588	Gemeente Temse	63	6 975,20
KBO:0207465083	Gemeente As	63	4 500,00
KBO:0207465281	Stad Beringen	63	142 038,38
KBO:0207465974	Gemeente Diepenbeek	63	5 505,75
KBO:0207466469	Gemeente Gingelom	63	22 090,00
KBO:0207466766	Gemeentebestuur van Halen	63	4 500,00
KBO:0207466964	Stad Hasselt	63	115 140,25
KBO:0207467162	Stad Herk-de-Stad	63	20 905,25
KBO:0207468152	Gemeente Leopoldsburg	63	110 456,48
KBO:0207468350	Gemeente Lummen	63	31 927,80
KBO:0207469142	Gemeente Nieuwerkerken (Limb.)	63	111 135,81
KBO:0207469934	Stad Sint-Truiden	63	359 504,44
KBO:0207470330	Gemeente Tessenderlo	63	5 259,50
KBO:0207471221	Gemeente Zonhoven	63	108 857,00
KBO:0207471320	Gemeente Zutendaal	63	4 500,00
KBO:0207471518	Gemeente Bocholt	63	39 815,25

Nr.	316380841	VO 16
-----	-----------	-------

definitief

SUBSIDIES AAN LOKALE BESTUREN

KBO nr	Begunstigde	ESR code	Totaal bedrag subsidie
KBO:0207471617	Stad Bree	63	10 551,00
KBO:0207471716	Stad Dilsen-Stokkem	63	129 952,50
KBO:0207472904	Gemeente Kinrooi	63	4 500,00
KBO:0207473102	Stad Lommel	63	151 768,00
KBO:0207473201	Stad Maaseik	63	799 349,12
KBO:0207474189	Stad Peer	63	110 732,00
KBO:0207474882	Gemeente Alken	63	4 500,00
KBO:0207475377	Stad Bilzen	63	423 331,82
KBO:0207476862	Gemeente Heers	63	33 620,00
KBO:0207477456	Gemeente Herstappe	63	4 500,00
KBO:0207477852	Gemeente Hoeselt	63	9 009,34
KBO:0207478545	Gemeente Kortessem	63	98 250,00
KBO:0207478743	Gemeente Lanaken	63	25 672,50
KBO:0207480921	Gemeente Riemst	63	4 500,00
KBO:0207483691	Gemeente Wellen	63	8 201,00
KBO:0207484186	Gemeente Drogenbos	63	27 578,26
KBO:0207484285	Gemeente Kraainem	63	4 844,50
KBO:0207484384	Gemeente Linkebeek	63	68 972,64
KBO:0207484582	Gemeente Zwevegem	63	522 904,83
KBO:0207484681	Stad Ieper	63	828 682,89
KBO:0207484780	Gemeente Anzegem	63	4 992,50
KBO:0207485374	Stad Geraardsbergen	63	36 001,20
KBO:0207485473	Gemeente Ingelmunster	63	76 708,45
KBO:0207485770	Gemeente Avelgem	63	4 500,00
KBO:0207485869	Stad Nieuwpoort	63	625 331,44
KBO:0207487354	Gemeente Ledegem	63	105 455,25
KBO:0207488344	Gemeente Staden	63	12 381,85
KBO:0207488443	Gemeente Deerlijk	63	481 149,56
KBO:0207488641	Gemeente Wevelgem	63	71 191,19
KBO:0207489037	Stad Izegem	63	853 254,98
KBO:0207489829	Gemeente Meulebeke	63	555 484,72
KBO:0207490621	Gemeente Hooglede	63	180 023,39
KBO:0207491215	Stad Oudenburg	63	22 956,87
KBO:0207491413	Stad Gistel	63	34 510,75
KBO:0207491710	Gemeente Lendeledede	63	4 500,00
KBO:0207492502	Stad Harelbeke	63	16 687,50
KBO:0207493391	Stad Wervik	63	14 945,21
KBO:0207494480	Gemeente Koksijde	63	30 751,90
KBO:0207494579	Stad Veurne	63	21 145,01
KBO:0207494678	Stad Kortrijk	63	1 007 684,80
KBO:0207495074	Gemeente Alveringem	63	97 279,23
KBO:0207495470	Gemeente Wingene	63	123 271,46
KBO:0207495668	Gemeente Middelkerke	63	278 132,59
KBO:0207499133	Gemeente Zoersel	63	4 500,00
KBO:0207499232	Gemeente Zwijndrecht	63	16 227,14
KBO:0207499430	Stad Mechelen	63	8 653 582,67
KBO:0207499727	Gemeente Putte	63	4 500,00
KBO:0207500123	Stad Antwerpen	63	11 543 324,05

Nr.	316380841	VO 16
-----	-----------	-------

definitief

SUBSIDIES AAN LOKALE BESTUREN

KBO nr	Begunstigde	ESR code	Totaal bedrag subsidie
KBO:0207500321	Gemeente Brecht	63	4 500,00
KBO:0207500420	Gemeente Bornem	63	1 169 046,02
KBO:0207501113	Gemeente Willebroek	63	37 468,19
KBO:0207501311	Gemeente Ranst	63	10 453,83
KBO:0207501410	Gemeente Lint	63	86 000,56
KBO:0207501707	Gemeente Schilde	63	21 542,25
KBO:0207501806	Gemeente Grobbendonk	63	116 459,33
KBO:0207502004	Gemeente Herenthout	63	4 808,50
KBO:0207502103	Gemeente Herselt	63	11 768,50
KBO:0207502202	Stad Hoogstraten	63	1 761 493,95
KBO:0207502301	Stad Lier	63	28 403,20
KBO:0207502497	Gemeente Hulshout	63	141 600,00
KBO:0207502596	Gemeente Kasterlee	63	119 688,06
KBO:0207502794	Gemeente Lille	63	31 630,41
KBO:0207502992	Gemeente Meerhout	63	9 146,40
KBO:0207503190	Gemeente Merksplas	63	89 636,61
KBO:0207503388	Gemeente Mol	63	29 256,62
KBO:0207503784	Gemeente Olen	63	4 500,00
KBO:0207503982	Gemeente Oud-Turnhout	63	4 600,00
KBO:0207504378	Gemeente Ravels	63	102 443,63
KBO:0207504477	Gemeente Retie	63	5 064,00
KBO:0207504576	Gemeentebestuur Rijkevorsel	63	43 534,23
KBO:0207504675	Stad Herentals	63	186 870,84
KBO:0207505368	Gemeente Arendonk	63	12 977,74
KBO:0207505566	Gemeente Westerlo	63	21 707,93
KBO:0207505764	Gemeente Beerse	63	23 258,50
KBO:0207505863	Gemeente Sint-Genesius-Rode	63	262 261,31
KBO:0207506061	Gemeente Wezembeek-Oppem	63	4 500,00
KBO:0207506160	Gemeente Hemiksem	63	4 693,50
KBO:0207506259	Gemeente Asse	63	213 132,99
KBO:0207506358	Gemeente Beersel	63	7 980,00
KBO:0207506952	Gemeente Boom	63	23 860,00
KBO:0207507645	Gemeente Dilbeek	63	242 956,19
KBO:0207508338	Gemeente Galmaarden	63	51 950,00
KBO:0207508437	Gemeente Gooik	63	102 995,48
KBO:0207508536	Gemeente Grimbergen	63	167 502,45
KBO:0207508932	Gemeente Aartselaar	63	43 160,00
KBO:0207509031	Gemeente Affligem	63	5 260,25
KBO:0207509229	Gemeente Borsbeek	63	61 844,96
KBO:0207509427	Gemeente Baarle-Hertog	63	5 852,50
KBO:0207509724	Gemeente Sint-Katelijne-Waver	63	66 181,95
KBO:0207510021	Gemeente Rumst	63	4 500,00
KBO:0207511011	Gemeente Meise	63	256 652,49
KBO:0207511110	Gemeente Merchtem	63	12 366,25
KBO:0207511803	Gemeente Opwijk	63	163 227,73
KBO:0207512001	Gemeente Overijse	63	4 500,00
KBO:0207512197	Gemeente Pepingen	63	9 046,00
KBO:0207513484	Gemeente Sint-Pieters-Leeuw	63	7 100,00

Nr.	316380841	VO 16
-----	-----------	-------

definitief

SUBSIDIES AAN LOKALE BESTUREN

KBO nr	Begunstigde	ESR code	Totaal bedrag subsidie
KBO:0207514276	Gemeente Ternat	63	23 212,68
KBO:0207514474	Stad Vilvoorde	63	130 939,50
KBO:0207515068	Gemeente Zaventem	63	4 500,00
KBO:0207515266	Gemeente Zemst	63	181 516,08
KBO:0207515365	Gemeente Roosdaal	63	4 500,00
KBO:0207515464	Stad Aarschot	63	4 500,00
KBO:0207516058	Gemeente Begijnendijk	63	4 500,00
KBO:0207516157	Gemeente Bekkevoort	63	19 182,62
KBO:0207516256	Gemeente Bertem	63	27 198,05
KBO:0207516454	Gemeente Bierbeek	63	9 879,32
KBO:0207516751	Gemeente Boortmeerbeek	63	4 500,00
KBO:0207516949	Gemeente Boutersem	63	27 095,62
KBO:0207517345	Stad Diest	63	59 202,40
KBO:0207518137	Gemeente Geetbets	63	7 298,44
KBO:0207518335	Gemeente Glabbeek	63	38 337,50
KBO:0207518632	Gemeente Haacht	63	15 260,00
KBO:0207519127	Gemeente Herent	63	402 246,07
KBO:0207519424	Gemeente Hoegaarden	63	223 633,97
KBO:0207519622	Gemeente Holsbeek	63	277 033,83
KBO:0207519820	Gemeente Huldenberg	63	1 525 024,54
KBO:0207520117	Gemeente Keerbergen	63	10 259,60
KBO:0207520711	Gemeente Kortenen	63	88 886,20
KBO:0207520810	Gemeente Kortenberg	63	6 060,00
KBO:0207521206	Stad Landen	63	11 488,32
KBO:0207521503	Stad Leuven	63	726 026,74
KBO:0207521996	Gemeente Lubbeek	63	64 883,92
KBO:0207523679	Gemeente Oud-Heverlee	63	17 980,00
KBO:0207524471	Gemeente Rotselaar	63	4 500,00
KBO:0207525461	Gemeente Tervuren	63	67 131,84
KBO:0207525758	Stad Tienen	63	168 311,98
KBO:0207525956	Gemeente Tremelo	63	4 500,00
KBO:0207527540	Stad Zoutleeuw	63	13 249,00
KBO:0207527936	Gemeente Beernem	63	4 500,00
KBO:0207528035	Stad Brugge	63	1 793 209,39
KBO:0207528134	Stad Damme	63	111 962,75
KBO:0207528629	Gemeente Jabbeke	63	24 500,00
KBO:0207529520	Gemeente Oostkamp	63	72 187,50
KBO:0207530609	Stad Torhout	63	387 718,87
KBO:0207531302	Gemeente Zedelgem	63	61 555,19
KBO:0207531597	Gemeente Zuienkerke	63	61 210,85
KBO:0207531894	Stad Diksmuide	63	24 500,00
KBO:0207532092	Gemeente Houthulst	63	63 801,50
KBO:0207532389	Gemeente Koekelare	63	197 345,26
KBO:0207532488	Gemeente Kortemark	63	21 772,23
KBO:0207533082	Stad Turnhout	63	426 508,56
KBO:0207533280	Gemeente Kampenhout	63	148 635,52
KBO:0207533379	Gemeente Wemmel	63	17 000,00
KBO:0207533676	Gemeente Herne	63	6 260,00

Nr.	316380841	VO 16
-----	-----------	-------

definitief

SUBSIDIES AAN LOKALE BESTUREN

KBO nr	Begunstigde	ESR code	Totaal bedrag subsidie
KBO:0207533775	Gemeente Wijnegem	63	493 482,08
KBO:0207533874	Stad Geel	63	420 762,68
KBO:0207534171	Gemeente Bonheiden	63	155 052,09
KBO:0207534468	Gemeente Kapelle-op-den-Bos	63	4 500,00
KBO:0207534765	Gemeente Vosselaar	63	135 321,97
KBO:0207534864	Gemeente Duffel	63	70 995,55
KBO:0207535062	Gemeente Heist-op-den-Berg	63	177 162,71
KBO:0207535161	Gemeente Wommelgem	63	4 898,50
KBO:0207535458	Stad Halle	63	299 440,78
KBO:0207535557	Gemeente Hove	63	4 801,50
KBO:0207535755	Gemeente Londerzeel	63	161 691,90
KBO:0207536151	Gemeente Niel	63	94 734,00
KBO:0207536250	Gemeente Kontich	63	298 404,42
KBO:0207536448	Gemeente Boechout	63	4 883,25
KBO:0207536547	Gemeente Schelle	63	22 838,20
KBO:0207536646	Stad Mortsel	63	448 634,51
KBO:0207536943	Gemeente Dessel	63	4 949,00
KBO:0207537042	Gemeente Balen	63	5 889,00
KBO:0207537240	Gemeente Malle	63	4 500,00
KBO:0207537339	Gemeente Berlaar	63	461 034,78
KBO:0207537438	Gemeente Essen	63	54 000,47
KBO:0207537735	Gemeente Wuustwezel	63	5 282,25
KBO:0207537834	Gemeente Stabroek	63	4 500,00
KBO:0207537933	Gemeente Edegem	63	1 540 430,40
KBO:0207538725	Gemeente Liedekerke	63	17 603,00
KBO:0207539121	Gemeente Machelen (Brab.)	63	4 500,00
KBO:0207539220	Gemeente Zandhoven	63	4 500,00
KBO:0207539616	Gemeente Bever	63	6 700,00
KBO:0207539913	Gemeente Kapellen	63	4 500,00
KBO:0207540012	Gemeente Kalmthout	63	4 500,00
KBO:0207542782	Gemeente Sint-Martens-Latem	63	4 500,00
KBO:0207689965	Gemeente Wortegem-Petegem	63	9 141,26
KBO:0207690262	Gemeente Brakel	63	10 579,20
KBO:0207690757	Gemeente Kluisbergen	63	9 696,55
KBO:0207691252	Gemeente Knokke-Heist	63	13 123,00
KBO:0207691351	Gemeente Maasmechelen	63	4 500,00
KBO:0207725203	Provincie Limburg	63	114 584,39
KBO:0207725597	Provincie Antwerpen	63	1 546 851,76
KBO:0207725696	Provincie West-Vlaanderen	63	982 715,42
KBO:0207725795	Provincie Oost-Vlaanderen	63	549 140,02
KBO:0207832792	Openbaar Centrum voor Maatschappelijke Welzijn van Brugge	63	10 000,00
KBO:0212167704	Openbaar Centrum voor Maatschappelijk Welzijn van Schilde	63	25 089,46
KBO:0212175028	Openbaar Centrum voor Maatschappelijk Welzijn van Tienen	63	65 170,06
KBO:0212178590	Openbaar Centrum voor Maatschappelijk Welzijn van Vorselaar	63	25 089,46

Nr.	316380841	VO 16
-----	-----------	-------

definitief

SUBSIDIES AAN LOKALE BESTUREN

KBO nr	Begunstigde	ESR code	Totaal bedrag subsidie
KBO:0212178788	Openbaar Centrum voor Maatschappelijk Welzijn van Vosselaar	63	16 351,11
KBO:0212181362	Openbaar Centrum voor Maatschappelijk Welzijn van Wommel	63	49 769,70
KBO:0212185520	Openbaar Centrum voor Maatschappelijk Welzijn van Zaventem	63	34 955,19
KBO:0212185718	Openbaar Centrum voor Maatschappelijk Welzijn van Zedelgem	63	13 465,62
KBO:0212187104	Openbaar Centrum voor Maatschappelijk Welzijn van Zonhoven	63	45 617,20
KBO:0212189478	Openbaar Centrum voor Maatschappelijk Welzijn van Kortenberg	63	23 083,92
KBO:0212193042	Openbaar Centrum voor Maatschappelijk Welzijn van Lichtervelde	63	71 440,31
KBO:0212193141	Openbaar Centrum voor Maatschappelijk Welzijn van Liedekerke	63	41 055,48
KBO:0212193240	Openbaar Centrum voor Maatschappelijk Welzijn van Lier	63	1 070 923,18
KBO:0212197002	Openbaar Centrum voor Maatschappelijk Welzijn van Meise	63	49 038,49
KBO:0212199673	Openbaar Centrum voor Maatschappelijk Welzijn van Mol	63	57 021,50
KBO:0212200663	Openbaar Centrum voor Maatschappelijk Welzijn van Moorslede	63	16 351,11
KBO:0212207393	Openbaar Centrum voor Maatschappelijk Welzijn van Overijse	63	123 080,56
KBO:0212208878	Openbaar Centrum voor Maatschappelijk Welzijn van Poperinge	63	20 000,00
KBO:0212209967	Openbaar Centrum voor Maatschappelijk Welzijn van Ravels	63	24 045,75
KBO:0212211452	Openbaar Centrum voor Maatschappelijk Welzijn van Retie	63	23 083,92
KBO:0212215907	Openbaar Centrum voor Maatschappelijk Welzijn van Hamme (VI.)	63	10 580,13
KBO:0212220360	Openbaar Centrum voor Maatschappelijk Welzijn van Hooglede	63	22 808,60
KBO:0212222538	Openbaar Centrum voor Maatschappelijk Welzijn van Herzele	63	40 192,20
KBO:0212235604	Openbaar Centrum voor Maatschappelijk Welzijn van Antwerpen	63	108 685,57
KBO:0212236196	Openbaar Centrum voor Maatschappelijk Welzijn van As	63	17 312,94
KBO:0212238374	Openbaar Centrum voor Maatschappelijk Welzijn van Beerse	63	42 195,91
KBO:0212239760	Openbaar Centrum voor Maatschappelijk Welzijn van Beringen	63	27 370,32
KBO:0212243522	Openbaar Centrum voor Maatschappelijk Welzijn van Brecht	63	65 101,23

Nr.	316380841	VO 16
-----	-----------	-------

definitief

SUBSIDIES AAN LOKALE BESTUREN

KBO nr	Begunstigde	ESR code	Totaal bedrag subsidie
KBO:0212243621	Openbaar Centrum voor Maatschappelijk Welzijn van Bredene	63	54 740,64
KBO:0212245106	Openbaar Centrum voor Maatschappelijk Welzijn van De Pinte	63	19 235,60
KBO:0212246292	Openbaar Centrum voor Maatschappelijk Welzijn van Destelbergen	63	22 808,60
KBO:0212247381	Openbaar Centrum voor Maatschappelijk Welzijn van Dilsen Stokkem	63	26 931,24
KBO:0212391891	Openbaar Centrum voor Maatschappelijk Welzijn van Dendermonde	63	36 934,67
KBO:0216769066	Gemeente Laakdal	63	10 452,56
KBO:0216769264	Gemeente Lennik	63	24 225,42
KBO:0216769363	Openbaar Centrum voor Maatschappelijk Welzijn van Lennik	63	18 246,88
KBO:0216769462	Stad Scherpenheuvel-Zichem	63	18 002,00
KBO:0216769660	Gemeente Tielt-Winge	63	7 349,54
KBO:0216769858	Stad Lo-Reninge	63	353 821,41
KBO:0216770056	Gemeente Heuvelland	63	60 959,98
KBO:0216770254	Gemeente Langemark-Poelkapelle	63	4 500,00
KBO:0216770452	Gemeente Vleteren	63	5 871,00
KBO:0216770650	Gemeente Spiere-Helkijn	63	4 500,00
KBO:0216770848	Gemeente De Haan	63	23 085,84
KBO:0216771046	Gemeente Ardoois	63	43 747,15
KBO:0216771244	Gemeente Erpe-Mere	63	15 841,55
KBO:0216771442	Gemeente Horebeke	63	12 518,27
KBO:0216771640	Gemeente Lierde	63	9 423,42
KBO:0216771838	Gemeente Maarkedal	63	74 809,87
KBO:0216772036	Gemeente Zwalm	63	17 647,91
KBO:0216772234	Gemeente Ham	63	5 304,50
KBO:0216772333	Openbaar Centrum voor Maatschappelijk Welzijn van Ham	63	42 195,91
KBO:0216772432	Gemeente Heusden-Zolder	63	4 500,00
KBO:0216772531	Openbaar Centrum voor Maatschappelijk Welzijn van Heusden-Zolder	63	31 932,04
KBO:0216772630	Stad Hamont-Achel	63	4 500,00
KBO:0216772729	Openbaar Centrum voor Maatschappelijk Welzijn van Hamont-Achel	63	24 045,75
KBO:0216772828	Gemeente Hechtel-Eksel	63	99 028,50
KBO:0216773026	Gemeente Houthalen-Helchteren	63	4 500,00
KBO:0216773224	Gemeente Meeuwen-Gruitrode	63	47 640,00
KBO:0216773422	Gemeente Voeren	63	12 410,94
KBO:0219805958	INTERGEMEENTELIJKE SAMENWERKING WESTLEDE	63	251 933,59
KBO:0222061110	Intercommunale Maatschappij Opera voor Vlaanderen	63	1 434 000,00
KBO:0253973219	Provincie Vlaams-Brabant	63	171 939,69
KBO:0267367632	POLITIEZONE : BAARLE-HERTOG - BEERSE - KASTERLEE - LILLE - OUD-TURNHOUT - TURNHOUT - VOSSelaar	63	2 500,00
KBO:0267369612	POLITIEZONE NETELAND	63	2 500,00

Nr.	316380841	VO 16
-----	-----------	-------

definitief

SUBSIDIES AAN LOKALE BESTUREN

KBO nr	Begunstigde	ESR code	Totaal bedrag subsidie
KBO:0267388418	WESTTOER	63	124 565,81
KBO:0308252043	Stad Oudenaarde	63	52 753,25
KBO:0537951706	Motena	63	28 854,90
KBO:0543527226	Autonoom Gemeentebedrijf SportAG	63	93 750,00
KBO:0546688337	Autonoom Gemeentebedrijf Mechelen Actief in Cultuur	63	17 500,00
KBO:0568457909	Autonoom Gemeentebedrijf Grond- en Bouwbeleid	63	12 622,72
KBO:0682844465	Mintus	63	175 511,46
KBO:0686537789	Woon- en Zorgbedrijf Wervik	63	16 351,11
KBO:0697608063	Gemeente Aalter	63	68 702,44
KBO:0697608162	Stad Deinze	63	9 471,75
KBO:0697608954	Gemeente Kruisem	63	33 717,10
KBO:0697609152	Gemeente Lievegem	63	123 500,00
KBO:0697609251	Gemeente Oudsbergen	63	14 395,50
KBO:0697609350	Gemeente Pelt	63	53 234,50
KBO:0697609548	Gemeente Puurs-Sint-Amands	63	309 247,09
KBO:0807042275	vereniging voor Samenwerking rond Preventie in het kader van Opvoeding en Onderwijs Regio Brugge	63	3 800,00
KBO:0820533292	Autonoom Gemeentebedrijf Borgloon	63	140 119,32
KBO:0824869093	Autonoom Gemeentebedrijf Merchtem	63	8 147,00
KBO:0828259640	Autonoom Gemeentebedrijf Infrastructuur Maaseik	63	22 873,84
KBO:0832586335	Autonoom Gemeentebedrijf Sportcentrum 't Hofeind	63	4 309,50
KBO:0845064493	OPDRACHTHOUDENDE VERENIGING VOOR CREMATORIUMBEHEER IN HET ARRONDISSEMENT OOSTENDE	63	680 451,88
KBO:0864952958	AG Stadsontwikkeling Hasselt	63	1 487 451,77
KBO:0878654407	Autonoom Gemeentebedrijf Ardoorie	63	3 386,25
KBO:0888322238	Autonoom gemeentebedrijf Heist-op-den-Berg	63	10 000,00
KBO:2152444351	Openbaar Centrum voor Maatschappelijk Welzijn van Menen - Woonzorgcentrum Ceres	63	18 274,77
KBO:2154186886	Autonoom Gemeentebedrijf Stedelijk Onderwijs Antwerpen - Hoofdzetel van : Stedelijk Lyceum Lakbors	63	40 424,10
KBO:2160006391	Intercommunale voor Ontwikkeling van het Gewest Mechelen en Omgeving - IGEMO	63	48 750,00
KBO:2160781896	Openbaar Centrum voor Maatschappelijk Welzijn van Waregem - SF De Varent	63	60 595,29
KBO:2161847710	Openbaar Centrum voor Maatschappelijk Welzijn van Destelbergen - OCMW Destelbergen - Dagverzorgingscentrum "De Triangel"	63	19 236,60
KBO:2161879976	Openbaar Centrum voor Maatschappelijk Welzijn van Hamme (Vl.) - Woon- en Zorgcentrum Meulenbroek	63	19 235,60
KBO:2162266689	Openbaar Centrum voor Maatschappelijk Welzijn van Opwijk - OCMW Opwijk	63	36 493,76
KBO:2162297274	Openbaar Centrum voor Maatschappelijk Welzijn van Assenede - Serviceflat	63	15 388,48
KBO:2162416545	Openbaar Centrum voor Maatschappelijk Welzijn van Hamont-Achel - Service Flats "De Kempkens"	63	15 388,48

Nr.	316380841	VO 16
-----	-----------	-------

definitief

SUBSIDIES AAN LOKALE BESTUREN

KBO nr	Begunstigde	ESR code	Totaal bedrag subsidie
KBO:2162804842	Openbaar Centrum voor Maatschappelijk Welzijn van Hemiksem - Serviceflats Sint Bernardus	63	23 083,92
KBO:2166856769	Openbaar Centrum voor Maatschappelijk Welzijn van Zonhoven - Serviceflats "De Parel"	63	29 816,73
KBO:2169088363	Openbaar Centrum voor Maatschappelijk Welzijn van Kontich - Serviceflats Altena	63	24 045,75
VOP:10047616	VLAAMS BETAALORGAAN (LV)	63	6 946,95
KBO:0206561993	Gemeente Steenokkerzeel	43	11 665,50
KBO:0206562092	Gemeente Hoeilaart	43	11 655,00
KBO:0206636526	Gemeente Nijlen	43	10 500,00
KBO:0206677997	Gemeente Schoten	43	13 240,50
KBO:0206684927	Stad Blankenberge	43	12 222,00
KBO:0206751837	Stad Poperinge	43	20 055,00
KBO:0206914361	Stad Borgloon	43	12 479,25
KBO:0207067482	Stad Tongeren	43	19 887,00
KBO:0207201797	Stad Genk	43	25 656,75
KBO:0207215160	Gemeente Vorselaar	43	8 358,00
KBO:0207400846	Commune de Bullange	43	2 423,47
KBO:0207430342	Gemeente Kurne	43	11 529,00
KBO:0207430441	Stad Mesen	43	10 652,25
KBO:0207431629	Gemeente Moorslede	43	12 043,50
KBO:0207432124	Gemeente Zonnebeke	43	12 936,00
KBO:0207432520	Stad Roeselare	43	20 748,00
KBO:0207432916	Gemeente Pittem	43	6 368,25
KBO:0207433015	Gemeente Ruiselede	43	10 148,25
KBO:0207433708	Stad Waregem	43	18 963,00
KBO:0207434203	Gemeente Dentergem	43	11 634,00
KBO:0207434597	Gemeente De Panne	43	11 770,50
KBO:0207436676	Gemeente Oostrozebeke	43	11 340,00
KBO:0207436775	Stad Oostende	43	21 110,25
KBO:0207437468	Stad Aalst	43	28 129,50
KBO:0207437864	Gemeente Wielsbeke	43	11 508,00
KBO:0207438458	Stad Tielt	43	18 674,25
KBO:0207439448	Gemeente Herzele	43	12 789,00
KBO:0207439745	Gemeente Denderleeuw	43	10 500,00
KBO:0207441527	Stad Ninove	43	19 939,50
KBO:0207445287	Gemeente Buggenhout	43	12 006,75
KBO:0207445584	Stad Dendermonde	43	7 029,75
KBO:0207445782	Gemeente Hamme (Vl.)	43	12 978,00
KBO:0207445881	Gemeente Laarne	43	12 038,25
KBO:0207446079	Gemeente Lebbeke	43	12 337,50
KBO:0207447069	Gemeente Waasmunster	43	11 870,25
KBO:0207447366	Gemeente Wetteren	43	12 857,25
KBO:0207447465	Gemeente Wichelen	43	11 760,00
KBO:0207447663	Gemeente Zele	43	12 621,00
KBO:0207447861	Gemeente Assenede	43	18 595,50
KBO:0207448158	Stad Eeklo	43	12 500,25
KBO:0207448356	Gemeente Kaprijke	43	7 875,00

Nr.	316380841	VO 16
-----	-----------	-------

definitief

SUBSIDIES AAN LOKALE BESTUREN

KBO nr	Begunstigde	ESR code	Totaal bedrag subsidie
KBO:0207448554	Gemeente Maldegem	43	19 503,75
KBO:0207448851	Gemeente Sint-Laureins	43	10 678,50
KBO:0207449346	Gemeente Zelzate	43	10 930,50
KBO:0207450534	Gemeente De Pinte	43	11 544,75
KBO:0207450633	Gemeente Destelbergen	43	12 174,75
KBO:0207451128	Gemeente Evergem	43	19 645,50
KBO:0207451227	Stad Gent	43	391 818,50
KBO:0207451326	Gemeente Gavere	43	12 033,00
KBO:0207452514	Gemeente Lochristi	43	13 261,50
KBO:0207454294	Gemeente Oosterzele	43	12 400,50
KBO:0207456076	Gemeente Wachtebeke	43	11 670,75
KBO:0207456868	Gemeente Zulte	43	12 180,00
KBO:0207460432	Stad Ronse	43	12 967,50
KBO:0207462313	Gemeente Beveren (Waas)	43	27 016,50
KBO:0207463402	Stad Lokeren	43	19 839,75
KBO:0207464093	Gemeente Sint-Gillis-Waas	43	13 046,25
KBO:0207464192	Stad Sint-Niklaas	43	27 651,75
KBO:0207464489	Gemeente Stekene	43	9 450,00
KBO:0207464588	Gemeente Temse	43	13 219,50
KBO:0207465083	Gemeente As	43	11 550,00
KBO:0207465281	Stad Beringen	43	15 492,75
KBO:0207466469	Gemeente Gingelom	43	12 495,00
KBO:0207466766	Gemeentebestuur van Halen	43	11 996,25
KBO:0207466964	Stad Hasselt	43	28 061,25
KBO:0207467162	Stad Herk-de-Stad	43	11 728,50
KBO:0207468350	Gemeente Lummen	43	12 631,50
KBO:0207469142	Gemeente Nieuwerkerken (Limb.)	43	10 515,75
KBO:0207469934	Stad Sint-Truiden	43	19 272,75
KBO:0207470330	Gemeente Tessenderlo	43	11 639,25
KBO:0207471320	Gemeente Zutendaal	43	11 681,25
KBO:0207471518	Gemeente Bocholt	43	11 418,75
KBO:0207471617	Stad Bree	43	13 062,00
KBO:0207471716	Stad Dilsen-Stokkem	43	13 256,25
KBO:0207472904	Gemeente Kinrooi	43	9 565,50
KBO:0207473201	Stad Maaseik	43	19 178,25
KBO:0207474189	Stad Peer	43	10 804,50
KBO:0207474882	Gemeente Alken	43	9 208,50
KBO:0207475377	Stad Bilzen	43	19 577,25
KBO:0207476862	Gemeente Heers	43	12 353,25
KBO:0207477852	Gemeente Hoeselt	43	11 828,25
KBO:0207478545	Gemeente Kortesseem	43	11 896,50
KBO:0207478743	Gemeente Lanaken	43	14 106,75
KBO:0207480921	Gemeente Riemst	43	12 988,50
KBO:0207483691	Gemeente Wellen	43	11 639,25
KBO:0207484186	Gemeente Drogenbos	43	10 867,50
KBO:0207484384	Gemeente Linkebeek	43	5 265,75
KBO:0207484582	Gemeente Zwevegem	43	18 800,25
KBO:0207484681	Stad Ieper	43	21 147,00

Nr.	316380841	VO 16
-----	-----------	-------

definitief

SUBSIDIES AAN LOKALE BESTUREN

KBO nr	Begunstigde	ESR code	Totaal bedrag subsidie
KBO:0207484780	Gemeente Anzegem	43	10 011,75
KBO:0207485374	Stad Geraardsbergen	43	19 808,25
KBO:0207485473	Gemeente Ingelmunster	43	11 529,00
KBO:0207485770	Gemeente Avelgem	43	11 618,25
KBO:0207487354	Gemeente Ledegem	43	10 494,75
KBO:0207488344	Gemeente Staden	43	9 549,75
KBO:0207488443	Gemeente Deerlijk	43	10 337,25
KBO:0207488641	Gemeente Wevelgem	43	18 553,50
KBO:0207489037	Stad Izegem	43	12 768,00
KBO:0207490621	Gemeente Hooglede	43	12 006,75
KBO:0207491215	Stad Oudenburg	43	10 500,00
KBO:0207491413	Stad Gistel	43	10 725,75
KBO:0207491710	Gemeente Lendeled	43	11 172,00
KBO:0207492502	Stad Harelbeke	43	12 836,25
KBO:0207493391	Stad Wervik	43	12 736,50
KBO:0207494579	Stad Veurne	43	18 921,00
KBO:0207494678	Stad Kortrijk	43	27 578,25
KBO:0207495470	Gemeente Wingene	43	3 081,75
KBO:0207495668	Gemeente Middelkerke	43	15 755,25
KBO:0207499133	Gemeente Zoersel	43	12 684,00
KBO:0207499232	Gemeente Zwijndrecht	43	12 022,50
KBO:0207499430	Stad Mechelen	43	27 877,50
KBO:0207499727	Gemeente Putte	43	12 384,75
KBO:0207500123	Stad Antwerpen	43	151 614,70
KBO:0207500321	Gemeente Brecht	43	19 346,25
KBO:0207500420	Gemeente Bornem	43	12 841,50
KBO:0207501410	Gemeente Lint	43	9 738,75
KBO:0207501806	Gemeente Grobbendonk	43	11 749,50
KBO:0207502103	Gemeente Herselt	43	7 712,25
KBO:0207502202	Stad Hoogstraten	43	19 561,50
KBO:0207502497	Gemeente Hulshout	43	11 513,25
KBO:0207502596	Gemeente Kasterlee	43	18 606,00
KBO:0207502992	Gemeente Meerhout	43	11 964,75
KBO:0207503190	Gemeente Merksplas	43	11,10
KBO:0207503784	Gemeente Olen	43	11 697,00
KBO:0207503982	Gemeente Oud-Turnhout	43	10 342,50
KBO:0207504378	Gemeente Ravels	43	11 891,25
KBO:0207504477	Gemeente Retie	43	19 379,78
KBO:0207504675	Stad Herentals	43	18 553,50
KBO:0207505368	Gemeente Arendonk	43	12 626,25
KBO:0207505566	Gemeente Westerlo	43	18 516,75
KBO:0207505764	Gemeente Beerse	43	12 222,00
KBO:0207505863	Gemeente Sint-Genesius-Rode	43	12 127,50
KBO:0207506061	Gemeente Wezembeek-Oppem	43	11 539,50
KBO:0207506160	Gemeente Hemiksem	43	11 292,75
KBO:0207506259	Gemeente Asse	43	18 931,50
KBO:0207506358	Gemeente Beersel	43	12 705,00
KBO:0207507645	Gemeente Dilbeek	43	19 283,25

Nr.	316380841	VO 16
-----	-----------	-------

definitief

SUBSIDIES AAN LOKALE BESTUREN

KBO nr	Begunstigde	ESR code	Totaal bedrag subsidie
KBO:0207508338	Gemeente Galmaarden	43	6 126,75
KBO:0207508437	Gemeente Gooik	43	10 090,50
KBO:0207508536	Gemeente Grimbergen	43	18 947,25
KBO:0207508932	Gemeente Aartselaar	43	8 148,00
KBO:0207509229	Gemeente Borsbeek	43	11 266,50
KBO:0207509724	Gemeente Sint-Katelijne-Waver	43	12 691,28
KBO:0207510021	Gemeente Rumst	43	11 891,25
KBO:0207511011	Gemeente Meise	43	12 505,50
KBO:0207511803	Gemeente Opwijk	43	10 500,00
KBO:0207512197	Gemeente Pepingen	43	11 691,75
KBO:0207513484	Gemeente Sint-Pieters-Leeuw	43	18 816,00
KBO:0207514276	Gemeente Ternat	43	10 206,00
KBO:0207514474	Stad Vilvoorde	43	18 894,75
KBO:0207515068	Gemeente Zaventem	43	13 067,25
KBO:0207515266	Gemeente Zemst	43	12 894,00
KBO:0207515365	Gemeente Roosdaal	43	11 728,50
KBO:0207516157	Gemeente Bekkevoort	43	11 817,75
KBO:0207516256	Gemeente Bertem	43	18 320,10
KBO:0207516751	Gemeente Boortmeerbeek	43	11 670,75
KBO:0207517345	Stad Diest	43	18 611,25
KBO:0207518137	Gemeente Geetbets	43	10 510,50
KBO:0207518335	Gemeente Glabbeek	43	10 468,50
KBO:0207518632	Gemeente Haacht	43	12 138,00
KBO:0207519127	Gemeente Herent	43	12 594,75
KBO:0207519424	Gemeente Hoegaarden	43	10 484,25
KBO:0207519622	Gemeente Holsbeek	43	12 059,25
KBO:0207519820	Gemeente Huldenberg	43	12 064,50
KBO:0207520117	Gemeente Keerbergen	43	11 649,75
KBO:0207520711	Gemeente Kortenaeken	43	12 258,75
KBO:0207520810	Gemeente Kortenberg	43	12 573,75
KBO:0207521996	Gemeente Lubbeek	43	12 468,75
KBO:0207523679	Gemeente Oud-Heverlee	43	11 938,50
KBO:0207524471	Gemeente Rotselaar	43	12 358,50
KBO:0207525461	Gemeente Tervuren	43	12 673,50
KBO:0207527540	Stad Zoutleeuw	43	12 227,25
KBO:0207527936	Gemeente Beernem	43	11 749,50
KBO:0207528035	Stad Brugge	43	65 524,00
KBO:0207528134	Stad Damme	43	13 849,50
KBO:0207528629	Gemeente Jabbeke	43	12 621,00
KBO:0207529520	Gemeente Oostkamp	43	19 057,50
KBO:0207530609	Stad Torhout	43	12 836,25
KBO:0207531302	Gemeente Zedelgem	43	15 146,25
KBO:0207531894	Stad Diksmuide	43	19 335,75
KBO:0207532092	Gemeente Houthulst	43	8 757,00
KBO:0207532389	Gemeente Koekelare	43	8 064,00
KBO:0207532488	Gemeente Kortemark	43	10 941,00
KBO:0207533082	Stad Turnhout	43	17 010,00
KBO:0207533775	Gemeente Wijnegem	43	11 240,25

Nr.	316380841	VO 16
-----	-----------	-------

definitief

SUBSIDIES AAN LOKALE BESTUREN

KBO nr	Begunstigde	ESR code	Totaal bedrag subsidie
KBO:0207533874	Stad Geel	43	19 913,25
KBO:0207534171	Gemeente Bonheiden	43	12 101,25
KBO:0207534468	Gemeente Kapelle-op-den-Bos	43	11 439,75
KBO:0207534765	Gemeente Vosselaar	43	10 473,75
KBO:0207534864	Gemeente Duffel	43	12 054,00
KBO:0207535062	Gemeente Heist-op-den-Berg	43	17 130,75
KBO:0207535458	Stad Halle	43	19 209,75
KBO:0207536250	Gemeente Kontich	43	10 993,50
KBO:0207536943	Gemeente Dessel	43	11 707,50
KBO:0207537042	Gemeente Balen	43	18 747,75
KBO:0207537240	Gemeente Malle	43	12 642,00
KBO:0207537339	Gemeente Berlaar	43	9 775,50
KBO:0207537438	Gemeente Essen	43	12 757,50
KBO:0207537735	Gemeente Wuustwezel	43	19 110,00
KBO:0207537933	Gemeente Edegem	43	7 250,25
KBO:0207538725	Gemeente Liedekerke	43	11 560,50
KBO:0207539121	Gemeente Machelen (Brab.)	43	11 544,75
KBO:0207539913	Gemeente Kapellen	43	12 920,25
KBO:0207540012	Gemeente Kalmthout	43	13 009,50
KBO:0207689965	Gemeente Wortegem-Petegem	43	11 928,00
KBO:0207690262	Gemeente Brakel	43	12 841,50
KBO:0207690757	Gemeente Kluisbergen	43	22 149,80
KBO:0207691252	Gemeente Knokke-Heist	43	19 383,00
KBO:0207691351	Gemeente Maasmechelen	43	19 824,00
KBO:0207725203	Provincie Limburg	43	350 539,50
KBO:0207725597	Provincie Antwerpen	43	141 455,30
KBO:0207725696	Provincie West-Vlaanderen	43	237 137,72
KBO:0207725795	Provincie Oost-Vlaanderen	43	797 900,80
KBO:0208038769	Openbaar Centrum voor Maatschappelijk Welzijn van Herentals	43	14 660,65
KBO:0208236927	Openbaar Centrum voor Maatschappelijk Welzijn van Leuven	43	4 000,00
KBO:0212181956	Openbaar Centrum voor Maatschappelijk Welzijn van Westerlo	43	11 729,38
KBO:0212207789	Openbaar Centrum voor Maatschappelijk Welzijn van Oudenaarde	43	21 000,00
KBO:0216769066	Gemeente Laakdal	43	12 484,50
KBO:0216769264	Gemeente Lennik	43	11 817,75
KBO:0216769462	Stad Scherpenheuvel-Zichem	43	13 182,75
KBO:0216769660	Gemeente Tielt-Winge	43	12 248,25
KBO:0216769858	Stad Lo-Reninge	43	12 316,50
KBO:0216770056	Gemeente Heuvelland	43	18 942,73
KBO:0216770254	Gemeente Langemark-Poelkapelle	43	12 337,50
KBO:0216770848	Gemeente De Haan	43	12 321,75
KBO:0216771046	Gemeente Ardooi	43	11 859,75
KBO:0216771244	Gemeente Erpe-Mere	43	12 542,25
KBO:0216771838	Gemeente Maarkedal	43	12 059,25
KBO:0216772036	Gemeente Zwalm	43	11 828,25

Nr.	316380841	VO 16
-----	-----------	-------

definitief

SUBSIDIES AAN LOKALE BESTUREN

KBO nr	Begunstigde	ESR code	Totaal bedrag subsidie
KBO:0216772234	Gemeente Ham	43	11 880,75
KBO:0216772432	Gemeente Heusden-Zolder	43	43 025,00
KBO:0216772630	Stad Hamont-Achel	43	12 432,00
KBO:0216772828	Gemeente Hechtel-Eksel	43	221 842,51
KBO:0216773026	Gemeente Houthalen-Helchteren	43	12 190,50
KBO:0218426974	Verenigde Kompostbedrijven	43	4 850,68
KBO:0224698025	Intercommunale Kustreddingsdienst West-Vlaanderen	43	120 000,00
KBO:0253973219	Provincie Vlaams-Brabant	43	110 000,00
KBO:0308252043	Stad Oudenaarde	43	19 246,50
KBO:0541414804	APB Provinciaal Onderwijs Antwerpen	43	251 127,20
KBO:0678491046	INTRADURA	43	41 320,00
KBO:0697608162	Stad Deinze	43	19 388,25
KBO:0697608954	Gemeente Kruisem	43	18 921,00
KBO:0697609251	Gemeente Oudsbergen	43	29 268,75
KBO:0697609350	Gemeente Pelt	43	12 285,00
KBO:0697609548	Gemeente Puurs-Sint-Amands	43	23 661,75
KBO:0824037071	Autonom Gemeentebedrijf Stedelijk Onderwijs Antwerpen	43	768 932,00
KBO:0862492920	Eco Werf, intergemeentelijk Milieubedrijf Oost-Brabant	43	18 850,00
KBO:2154113741	Stad Gent - Hoofdzetel van : Stedelijke Kleuterschool - Ter Leie	43	2 000,00
KBO:2177563688	Provincie Antwerpen - Kasteel d'Ursel	43	21 000,00
KBO:2292555111	Stad Gent - Hoofdzetel van : Stedelijke Basisschool De Tovertuin	43	2 000,00
VOP:10047616	VLAAMS BETAALORGAAN (LV)	43	259 693,23
KBO:0200068636	TUSSENGEMEENTELIJKE MAATSCHAPPIJ DER VLAANDEREN VOOR WATERVOORZIENING	63	4 773 970,01
KBO:0202962701	VIVAQUA	63	4 000,00
KBO:0204212714	Interkommunale Ontwikkelingsmaatschappij voor de Kempen	63	686 580,00
KBO:0204923881	Water-link	63	69 835,65
KBO:0205157176	Infrax West	63	3 117 364,91
KBO:0206561993	Gemeente Steenokkerzeel	63	1 104 377,41
KBO:0206636526	Gemeente Nijlen	63	308 250,00
KBO:0206677801	Gemeente Brasschaat	63	615 806,13
KBO:0206677997	Gemeente Schoten	63	1 187 507,26
KBO:0206848639	Intergemeentelijke Maatschappij voor Openbare Gezondheid in Zuid-West-Vlaanderen	63	840,00
KBO:0207067482	Stad Tongeren	63	303 828,25
KBO:0207165769	Fluvius Limburg	63	841 733,07
KBO:0207201797	Stad Genk	63	161 857,73
KBO:0207431629	Gemeente Moorslede	63	50 870,00
KBO:0207432124	Gemeente Zonnebeke	63	226 791,28
KBO:0207432520	Stad Roeselare	63	1 491 734,06
KBO:0207432916	Gemeente Pittem	63	226 923,42
KBO:0207433015	Gemeente Ruiselede	63	2 919,62

Nr.	316380841	VO 16
-----	-----------	-------

definitief

SUBSIDIES AAN LOKALE BESTUREN

KBO nr	Begunstigde	ESR code	Totaal bedrag subsidie
KBO:0207434203	Gemeente Dentergem	63	82 868,23
KBO:0207434597	Gemeente De Panne	63	146 530,71
KBO:0207437468	Stad Aalst	63	1 933 000,00
KBO:0207437864	Gemeente Wielsbeke	63	107 000,00
KBO:0207439448	Gemeente Herzele	63	211 075,55
KBO:0207444990	Stad Zottegem	63	227 215,23
KBO:0207445584	Stad Dendermonde	63	8 438,22
KBO:0207447366	Gemeente Wetteren	63	11 981,75
KBO:0207447861	Gemeente Assenede	63	81 673,39
KBO:0207448554	Gemeente Maldegem	63	5 250,00
KBO:0207448851	Gemeente Sint-Laureins	63	7 000,00
KBO:0207451128	Gemeente Evergem	63	33 936,11
KBO:0207451227	Stad Gent	63	898 914,66
KBO:0207453207	Gemeente Merelbeke	63	499 640,74
KBO:0207454294	Gemeente Oosterzele	63	63 825,00
KBO:0207460432	Stad Ronse	63	552 791,28
KBO:0207463402	Stad Lokeren	63	505 848,47
KBO:0207464192	Stad Sint-Niklaas	63	614 000,00
KBO:0207464489	Gemeente Stekene	63	1 750,00
KBO:0207465083	Gemeente As	63	22 119,75
KBO:0207465281	Stad Beringen	63	4 106,75
KBO:0207466766	Gemeentebestuur van Halen	63	316,25
KBO:0207466964	Stad Hasselt	63	278 207,65
KBO:0207467162	Stad Herk-de-Stad	63	90 524,50
KBO:0207469934	Stad Sint-Truiden	63	3 825 980,89
KBO:0207470330	Gemeente Tessenderlo	63	239 250,00
KBO:0207471221	Gemeente Zonhoven	63	108 395,61
KBO:0207471320	Gemeente Zutendaal	63	11 417,50
KBO:0207471518	Gemeente Bocholt	63	1 492 278,33
KBO:0207471617	Stad Bree	63	385 766,12
KBO:0207471716	Stad Dilsen-Stokkem	63	743 314,94
KBO:0207473102	Stad Lommel	63	68 971,68
KBO:0207473201	Stad Maaseik	63	2 793,75
KBO:0207474189	Stad Peer	63	22 729,98
KBO:0207475377	Stad Bilzen	63	656 962,87
KBO:0207478545	Gemeente Kortesseem	63	237 184,95
KBO:0207478743	Gemeente Lanaken	63	1 154 501,13
KBO:0207480921	Gemeente Riemst	63	478 001,53
KBO:0207484582	Gemeente Zwevegem	63	209 570,72
KBO:0207484681	Stad Ieper	63	880 337,36
KBO:0207485374	Stad Geraardsbergen	63	44 910,87
KBO:0207488344	Gemeente Staden	63	65 910,00
KBO:0207489829	Gemeente Meulebeke	63	1 136 786,24
KBO:0207491215	Stad Oudenburg	63	232 284,12
KBO:0207491413	Stad Gistel	63	232 335,34
KBO:0207493391	Stad Wervik	63	116 748,22
KBO:0207494480	Gemeente Koksijde	63	234 467,89
KBO:0207494579	Stad Veurne	63	218 122,34

Nr.	316380841	VO 16
-----	-----------	-------

definitief

SUBSIDIES AAN LOKALE BESTUREN

KBO nr	Begunstigde	ESR code	Totaal bedrag subsidie
KBO:0207494678	Stad Kortrijk	63	502 723,42
KBO:0207495074	Gemeente Alveringem	63	1 091 442,18
KBO:0207495668	Gemeente Middelkerke	63	672 431,70
KBO:0207500123	Stad Antwerpen	63	4 143 867,89
KBO:0207500420	Gemeente Bornem	63	12 487,75
KBO:0207501707	Gemeente Schilde	63	405 105,57
KBO:0207501806	Gemeente Grobbendonk	63	1 348 000,39
KBO:0207502103	Gemeente Herselt	63	80 700,00
KBO:0207502202	Stad Hoogstraten	63	2 510,00
KBO:0207502596	Gemeente Kasterlee	63	1 031 720,77
KBO:0207502794	Gemeente Lille	63	765 216,46
KBO:0207503190	Gemeente Merksplas	63	870 803,61
KBO:0207503388	Gemeente Mol	63	92 323,53
KBO:0207503784	Gemeente Olen	63	1 497 000,00
KBO:0207504378	Gemeente Ravels	63	1 925 471,32
KBO:0207504477	Gemeente Retie	63	210 787,34
KBO:0207504675	Stad Herentals	63	5 550,00
KBO:0207505368	Gemeente Arendonk	63	2 841 064,67
KBO:0207505764	Gemeente Beerse	63	580 408,78
KBO:0207507645	Gemeente Dilbeek	63	220,16
KBO:0207509031	Gemeente Affligem	63	228 474,92
KBO:0207515266	Gemeente Zemst	63	805 000,00
KBO:0207515365	Gemeente Roosdaal	63	607 966,98
KBO:0207515464	Stad Aarschot	63	405 000,00
KBO:0207516157	Gemeente Bekkevoort	63	452 632,45
KBO:0207516256	Gemeente Bertem	63	4 775,00
KBO:0207516454	Gemeente Bierbeek	63	142 075,81
KBO:0207517345	Stad Diest	63	901 000,00
KBO:0207518632	Gemeente Haacht	63	280 629,56
KBO:0207519127	Gemeente Herent	63	72 750,00
KBO:0207519622	Gemeente Holsbeek	63	865 000,00
KBO:0207521206	Stad Landen	63	232,00
KBO:0207524471	Gemeente Rotselaar	63	27 851,36
KBO:0207525956	Gemeente Tremelo	63	108 798,19
KBO:0207527540	Stad Zoutleeuw	63	3 500,00
KBO:0207527936	Gemeente Beernem	63	1 384 000,00
KBO:0207528035	Stad Brugge	63	30 101,58
KBO:0207528134	Stad Damme	63	3 300,00
KBO:0207529520	Gemeente Oostkamp	63	388 486,18
KBO:0207530609	Stad Torhout	63	72 427,33
KBO:0207531302	Gemeente Zedelgem	63	1 830,00
KBO:0207531894	Stad Diksmuide	63	822 135,32
KBO:0207532389	Gemeente Koekelare	63	51 270,00
KBO:0207532488	Gemeente Kortemark	63	228 970,00
KBO:0207533874	Stad Geel	63	1 419 319,12
KBO:0207534864	Gemeente Duffel	63	695 000,00
KBO:0207535161	Gemeente Wommelgem	63	228 290,04
KBO:0207537240	Gemeente Malle	63	57 541,55

Nr.	316380841	VO 16
-----	-----------	-------

definitief

SUBSIDIES AAN LOKALE BESTUREN

KBO nr	Begunstigde	ESR code	Totaal bedrag subsidie
KBO:0207537735	Gemeente Wuustwezel	63	617 334,90
KBO:0207537933	Gemeente Edegem	63	211 804,11
KBO:0207690262	Gemeente Brakel	63	124 662,58
KBO:0207690757	Gemeente Kluisbergen	63	2 145,50
KBO:0207691252	Gemeente Knokke-Heist	63	179 840,97
KBO:0207691351	Gemeente Maasmechelen	63	5 301,25
KBO:0207725203	Provincie Limburg	63	2 132 059,76
KBO:0207725597	Provincie Antwerpen	63	4 063 580,38
KBO:0207725696	Provincie West-Vlaanderen	63	1 803 284,15
KBO:0207725795	Provincie Oost-Vlaanderen	63	2 742 775,08
KBO:0208038769	Openbaar Centrum voor Maatschappelijk Welzijn van Herentals	63	8 647,00
KBO:0212207789	Openbaar Centrum voor Maatschappelijk Welzijn van Oudenaarde	63	5 551,00
KBO:0212246886	Openbaar Centrum voor Maatschappelijk Welzijn van Diest	63	916,50
KBO:0213877575	Intercommunale Vereniging voor Vuilverwijdering en -verwerking voor de Veurne en Ommeland	63	6 690,00
KBO:0213894205	Milieuzorg Roeselare en Menen, Roeselare	63	179 790,00
KBO:0214014167	Intercommunale voor Huisvuilverwerking en Milieuzorg DURME - MOERVAART	63	12 990,00
KBO:0214533712	LIMBURG.NET	63	876 310,00
KBO:0215362368	Intercommunale Maatschappij voor Energievoorziening in West- en Oost-Vlaanderen	63	443,19
KBO:0216769264	Gemeente Lennik	63	25 008,00
KBO:0216769858	Stad Lo-Reninge	63	1 203 868,19
KBO:0216770056	Gemeente Heuvelland	63	41 227,71
KBO:0216770254	Gemeente Langemark-Poelkapelle	63	168 920,00
KBO:0216771838	Gemeente Maarkedal	63	750 000,00
KBO:0216772432	Gemeente Heusden-Zolder	63	313 809,70
KBO:0216772630	Stad Hamont-Achel	63	2 209 419,25
KBO:0216772828	Gemeente Hechtel-Eksel	63	100 531,00
KBO:0218239409	Opdrachthoudende Vereniging voor Huisvuilverwerking Midden-Waasland	63	217 160,00
KBO:0220574436	Intergemeentelijke opdrachthoudende Vereniging voor huisvuilverwerking Meetjesland	63	86 660,00
KBO:0222030426	Intercommunale Vereniging voor de energiedistributie in de Kempen en het Antwerpse	63	38 290,00
KBO:0224771467	Vlaamse Maatschappij voor Watervoorziening	63	260 414,70
KBO:0236506685	VLAAMSE LANDMAATSCHAPPIJ	63	95 038,03
KBO:0253973219	Provincie Vlaams-Brabant	63	3 153 136,90
KBO:0267403264	INTERGEMEENTEELIJKE VERENIGING VOOR DUURZAAM AFVALBEHEER REGIO MECHELEN (IVAREM) (OPDRACHTHOUDENDE VERENIGING)	63	343 910,00
KBO:0308252043	Stad Oudenaarde	63	22 080,89
KBO:0451857573	Vereniging van Vlaamse Steden en Gemeenten	63	36 120,00
KBO:0476530217	Bosgroep Kempen Noord	63	1 935,00
KBO:0477445084	Fluvius System Operator	63	1 134 960,00

Nr.	316380841	VO 16
-----	-----------	-------

definitief

SUBSIDIES AAN LOKALE BESTUREN

KBO nr	Begunstigde	ESR code	Totaal bedrag subsidie
KBO:0541415101	Autonoom Provinciebedrijf Kamp C	63	122 900,00
KBO:0678491046	INTRADURA	63	33 270,00
KBO:0697608063	Gemeente Aalter	63	137 715,40
KBO:0697609251	Gemeente Oudsbergen	63	85 595,35
KBO:0697609350	Gemeente Pelt	63	76 315,21
KBO:0697609548	Gemeente Puurs-Sint-Amands	63	174 729,50
KBO:0697664382	Openbaar Centrum voor Maatschappelijk Welzijn van Oudsbergen	63	103 040,00
KBO:0843660468	Oostkustpolder	63	66 613,39
KBO:0862014551	Opdrachthoudend samenwerkingsverband Land van Aalst voor Milieu	63	9 600,00
KBO:0862457484	INTERCOMMUNALE ONTWIKKELINGSMAATSCHAPPIJ VOOR DE KEMPEN AFVALBEHEER	63	1 027 730,00
KBO:0862492920	Eco Werf, intergemeentelijk Milieubedrijf Oost-Brabant	63	777 080,00
KBO:0872183121	INTER-AQUA	63	10 491 129,36
KBO:0878051819	RIOBRA	63	1 530 970,53
KBO:2158292758	TUSSENGEMEENTELIJKE MAATSCHAPPIJ DER VLAANDEREN VOOR WATERVOORZIENING - TMVW	63	519 000,00
KBO:2159136361	Intergemeentelijke Maatschappij voor Openbare Gezondheid in Zuid-West-Vlaanderen - IMOG Harelbeke	63	48 790,00
KBO:2160586413	Gemeente Oostkamp - AC Beukenpark - Administratieve diensten	63	67 093,95
KBO:2161345486	Gemeente Maldegem - Gemeentehuis Maldegem	63	460 744,17
KBO:2162189782	Stad Leuven - Communicatie - (Ontvangst - Toerisme)	63	203 700,00
KBO:2162250358	Intercommunale Vereniging voor Vuilverwijdering en -verwerking voor de Veurne en Ommeland - Exploitatietzel - Biocomposteringsinstallatie	63	56 310,00
KBO:2162322614	Intergemeentelijke vereniging voor duurzaam milieubeleid in Izegem en Ommeland - I.V.I.O. Burelen	63	36 680,00
KBO:2162380319	Stad Turnhout - Stadhuis - Erfgoedhuis	63	86 658,50
KBO:2162502756	Gemeente As - Administratie	63	125 105,58
KSZ:28071121988	CROES, PROSPER PIETER	63	1,96
KSZ:34020313320	DIELEN, GUY JEAN	63	1,81
KSZ:36102316568	JANSSEN, VICTOR EMIEL	63	1,24
KSZ:37051245002	GOVAERS, MARIA CATHARINA	63	4,38
KSZ:38070201989	CERCKEL, PHILIPPE LOUIS	63	3,36
KSZ:39010616989	GIJBELS, HENDRIK ARNOLD	63	3,92
KSZ:39120524127	HOFKENS, KAREL FRANS	63	3,21
KSZ:40020102226	CEYSSENS, ELISA CHRISTINA	63	13,59
KSZ:40091922511	JANSSEN, HENRI JEAN	63	1,96
KSZ:41102012908	AERTS, CAROLUS JULIANUS	63	4,26
KSZ:41110508920	BAETEN, HUBERTUS HENRICUS	63	4,07
KSZ:42020418311	DE BIE, FRANS MARCEL	63	4,04
KSZ:42031543320	BOTHOF, PIETER	63	8,56
KSZ:43082822192	CLAES, GERARD FRANS	63	5,58

Nr.	316380841	VO 16
-----	-----------	-------

definitief

SUBSIDIES AAN LOKALE BESTUREN

KBO nr	Begunstigde	ESR code	Totaal bedrag subsidie
KSZ:44041336107	GEERAERTS, WILLY ALFONS	63	0,49
KSZ:44041807942	HENDRICKX, ALFONS LEOPOLD	63	5,28
KSZ:46090409142	BEYEN, LUDOVIC MARIA	63	13,01
KSZ:47061427543	D'HOOSSE, RAOUL HECTOR	63	14,94
KSZ:48011219572	DRIES, HANS KAREL	63	29,91
KSZ:48072920777	AERTS, JOZEF LEOPOLD	63	7,28
KSZ:48093032936	CREEMERS, WILHELMUS MARIA	63	25,42
KSZ:48101613971	HANNES, PAUL EUGEN	63	3,70
KSZ:50050149179	GAHY, HUGO JUSTIN	63	1,51
KSZ:50052227355	BAETEN, MARTINUS	63	4,11
KSZ:50052628322	ALERS, JACQUES FELIX	63	4,22
KSZ:51040319142	DE ZUTTER, ALEX JOZEF	63	6,26
KSZ:52020412486	BILLIET, DORA LIA	63	6,34
KSZ:52110525585	BELMANS, ALFONS KAREL	63	1,81
KSZ:54031214073	ANDRIES, ERNA MARIA	63	8,68
KSZ:54071817382	DE CEULAER, LODEWIJK MARIA	63	2,53
KSZ:55122518315	BYLEMANS, JOZEF ELZA	63	6,83
KSZ:56060127144	GEBOERS, FERDINAND PETER JAN	63	2,11
KSZ:64122808716	DRIJBOOMS, JOZEF JULIA	63	6,30
KSZ:68112325179	DE VILLENFAGNE DE VOGELSANCK, GAUTHIER JEAN MARIE	63	270,12
KSZ:73040638328	CALBERSON, ALLEN MARK	63	2,75
VOP:10047616	VLAAMS BETAALORGAAN (LV)	63	275 420,07
(leeg)	Infrac West	63	-33 893,59
KBO:0206677801	Gemeente Brasschaat	63	864,85
KBO:0207433312	Stad Menen	63	3 643,35
KBO:0207434597	Gemeente De Panne	63	118,97
KBO:0207438458	Stad Tielt	63	4 602,70
KBO:0207439448	Gemeente Herzele	63	226,90
KBO:0207444990	Stad Zottegem	63	256,29
KBO:0207447069	Gemeente Waasmunster	63	881,20
KBO:0207451227	Stad Gent	63	220,13
KBO:0207453405	Gemeente Moerbeke (Waas)	63	719,83
KBO:0207458254	Gemeente Kruishoutem	63	148,08
KBO:0207462313	Gemeente Beveren (Waas)	63	203,93
KBO:0207485869	Stad Nieuwpoort	63	128,05
KBO:0207492502	Stad Harelbeke	63	223,42
KBO:0207494678	Stad Kortrijk	63	72,60
KBO:0207505863	Gemeente Sint-Genesius-Rode	63	668,40
KBO:0207507645	Gemeente Dilbeek	63	366,49
KBO:0207509229	Gemeente Borsbeek	63	1 412,10
KBO:0207512001	Gemeente Overijse	63	425,90
KBO:0207517345	Stad Diest	63	101,78
KBO:0207524471	Gemeente Rotselaar	63	80,12
KBO:0207531894	Stad Diksmuide	63	1 078,31
KBO:0207536448	Gemeente Boechout	63	292,08
KBO:0207691351	Gemeente Maasmechelen	63	1 543,75
KBO:0207725696	Provincie West-Vlaanderen	63	75 735,29

Nr.	316380841	VO 16
-----	-----------	-------

definitief

SUBSIDIES AAN LOKALE BESTUREN

KBO nr	Begunstigde	ESR code	Totaal bedrag subsidie
KBO:0456309477	Katholiek Onderwijs Stad Herentals	63	3,02
KBO:0824037071	Autonoom Gemeentebedrijf Stedelijk Onderwijs Antwerpen	63	15 597,01
(leeg)	Lonen Onderwijs Lokale Besturen	63	22 623,85
TOTAAL			5 523 553 691,71

Nr.	316380841	VO 18
-----	-----------	-------

definitief

DETAIL VAN DE RESERVEFONDSEN RECHTSPERSONEN

gebaseerd op art. 40 §2 van het Rekendecreet

Decretale basis

Naam fonds

	Initiële begroting	Laatste begroting	Uitvoering
Beginsaldo (+)			
Toevoeging (03.10.2) (+)	-	-	-
Oorsprong (ESR-code)			
Opneming (08.10.2) (+)	-	-	-
Aanwending (ESR-code)			
Eindsaldo	-	-	-

Decretale basis

Naam fonds

	Initiële begroting	Laatste begroting	Uitvoering
Beginsaldo (+)			
Toevoeging (03.10.2) (+)	-	-	-
Oorsprong (ESR-code)			
Opneming (08.10.2) (+)	-	-	-
Aanwending (ESR-code)			
Eindsaldo	-	-	-

Nr.	316380841	VO 19
-----	-----------	-------

definitief

AANSLUITING ECONOMISCH- MET BEGROTINGSRESULTAAT

gebaseerd op art. 45, 4° van het Rekendecreet

	code	Boekjaar
Te bestemmen bedrijfseconomisch resultaat (+/-)	9905	-14 979 904 370,26

Verrichtingen zonder impact op het begrotingsresultaat

Afschrijvingen en waardeverminderingen op vast activa (+)	630	433 314 177,36
Waardeverminderingen op voorraden, bestellingen in uitvoering en handelsvorderingen (+)	631/4	52 630 771,51
Voorzieningen voor risico's en kosten (+)	635/8	-
Terugneming van afschrijvingen en van waardeverminderingen op immateriële en materiële vaste activa (-)	760	-
Terugneming van voorzieningen voor uitzonderlijke risico's en kosten (-)	7620	-
Terugneming van waardevermindering op financiële vaste activa(-)	761	-
Terugneming van voorzieningen voor uitzonderlijke financiële risico's en kosten (-)	7621	-
Niet-recurrente afschrijvingen en waardeverminderingen op oprichtingskosten, op immateriële en materiële vaste activa (+)	660	11 865 818 310,00
Voorzieningen voor uitzonderlijke bedrijfsrisico's en -kosten: toevoegingen (bestedingen) (+)/(-)	6620	-
Waardeverminderingen op fin vaste activa (+)	661	-
Voorzieningen voor uitzonderlijke financiële risico's en kosten: toevoegingen (bestedingen) (+)/(-)	6621	-
Meerwaarden bij de realisatie van immateriële en materiële vaste activa (-)	7630	-5 695 159,03
Meerwaarden bij de realisatie van financiële vaste activa (-)	7631	-
Minderwaarden bij de realisatie van immateriële en materiële vaste activa (+)	6630	2 474 411 403,24
Minderwaarden bij de realisatie van financiële vaste activa (+)	6631	-
Meerwaarde op de courante realisatie van materiële vaste activa (-)	741	-
Minderwaarde op de courante realisatie van materiële vaste activa (+)	641	-
Mutatie Provisie niet-opgenomen vakantiedagen (+/-)	VO 6.9	-
Verrekening kapitaalsubsidies eigen investeringenIn resultaat genomen kapitaalsubsidie (-)	753	-
<i>Andere (nader toe te lichten)</i>		
<i>Waardeverminderingen op vorderingen die ESR-matig via kapitaaloverdrachten werden geboekt -</i>		-55 775 792,47
<i>Waardeverminderingen op vorderingen die ESR-matige via kapitaaloverdrachten werden geboekt -</i>		3 145 020,96
<i>Waardeverminderingen op vlottende activa - toevoegingen</i>		180 392,02
<i>Waardeverminderingen op vlottende activa - terugnemingen</i>		-22 096,02
<i>Andere niet-recurrente bedrijfskosten (ondermeer correcties orderrekeningen)</i>		48 141 264,09
<i>Andere niet-recurrente bedrijfsopbrengsten</i>		-780 647 441,26
<i>Gerealiseerde wisselkoersverschillen</i>		11 239,03
<i>Gerealiseerde wisselopbrengsten</i>		-11 239,03

Verrichtingen met uitsluitend impact op het begrotingsresultaat (niet op bedrijfseconomisch resultaat)

Investeringen in immateriële en materiële vaste activa (-)	ESR 71/4	-616 131 653,31
Kapitaalverstekkingen van het boekjaar en aankopen van aandelen en obligaties (-)	ESR 81/5	-1 476 299 786,65
Correctie op ESR 81.70 mbt Rente op SWAPs (+)	ESR 81.70	1 690 162,53
Verkopen op materiële en immateriële vaste activa (+)	ESR 76/7	8 821 224,61
Terugbetalingen van Kapitaalverstekkingen van het boekjaar en verkopen van aandelen en obligaties (+)	ESR 86/9	211 848 897,96
Correctie op ESR 86.70 mbt Rente op SWAPs (-)	ESR 86.70	-1 690 162,53
Nieuw aangegane leningen van het boekjaar (+)	ESR 96	876 129 656,72
Afbetaling kapitaalgedeelte lening (-)	ESR 91	-83 680 494,52
Aangaan kapitaalverhoging in cash (+)	ESR 98	-
Terugbetalingen kapitaal of uitgiftepremies in cash (-)	ESR 93	-
Diverse interne verrichtingen en opnemingen uit reservefondsen (+)	ESR 08.10	102 705,57
Diverse interne verrichtingen en spijzigen van reservefondsen (-)	ESR 03.10	-95 440,07
Nieuw toegekende kapitaalsubsidies eigen investeringen (+)	VO 6.8	-
<i>Andere (nader toe te lichten)</i>		
<i>Verkoop van onroerende goederen</i>	76.11	-336 487,29
<i>Verkoop van onroerende goederen</i>	76.12	-3 264 275,62
<i>Verkoop van vervoermateriaal</i>	77.10	-246 264,84
<i>Verkoop van overig materieel</i>	77.20	-136 055,60
<i>Kredietaflossing</i>	89.50	-12 577 906,85
<i>Algemene werkingskosten</i>	12.11	-26 620,38
<i>Algemene werkingskosten binnens de overheidssector</i>	12.22	-1 110,51
<i>Kapitaaloverdrachten geboekt op balansrekening</i>	57.20	32 000,00

Begrotingsresultaat

VO14	berekend na aansluiting	-2 040 265 130,64
	Begrotingssaldo: opbouw (+) / intering (-)	-2 040 265 130,64
		0,00

definitief

TOELICHTINGEN BIJ DE JAARRAPPORTERING EN ANDERE VERSLAGENJaarverslag

Het jaarverslag wordt in een **afzonderlijk** document **toegevoegd** volgens de voorziene procedure.

Verslag van de Commissarissen

Indien de rekening wordt gereviseerd door een revisor/Commissaris, gelieve het verslag (Single Audit / Management Letter) in een **afzonderlijk** document **per e-mail** over te maken volgens de voorziene procedure.

Verslag Regeringsafgevaardigde Financiën en Begroting

Indien de rekening wordt gereviseerd door een regeringsafgevaardigde/-commissaris, gelieve het verslag in een **afzonderlijk** document **per e-mail** over te maken volgens de voorziene procedure.

Toelichting bij de begrotingsuitvoering

In een **afzonderlijk toegevoegd bestand** komt conform artikel 31, 4° en artikel 45, 5° van het Rekendecreet van 8 juli 2011 de toelichting bij de balans, resultatenrekening en uitvoering van de begroting.

De toelichting moet commentaar bevatten waarin een getrouw beeld wordt gegeven van gang van zaken van het boekjaar, daaraan toegevoegd, gebeurtenissen na balansdatum tot en met indiening.

Doelstellingen:

- Feiten en gebeurtenissen in ruimere dan financiële context plaatsen;
- Werkelijk beeld geven van gebeuren binnen onderneming.

Verder wordt bij de vermelde gegevens in VO 1 tot en met VO 4 additionele informatie, uitleg of verklaringen gegeven voor zover de ertoe behorende detaillering in VO 6 tot en met VO 19 dit nog niet bevat.