



**DECREET**

**van de algemene rekening van de Vlaamse Gemeenschap en van  
de uitvoering van de begroting van de Vlaamse rechtspersonen  
zonder raad van bestuur voor het begrotingsjaar 2018**

VERWIJZINGEN\*

*Zitting 2019-2020*

- Stukken:**
- Ontwerp van decreet : **23** - Nr. **1**
  - Verslag : **23** - Nr. **2**
  - Tekst aangenomen door de plenaire vergadering : **23** - Nr. **3**

Handelingen - Bespreking en aanneming: Vergadering van 12 februari 2020.

---

\* Bestemd voor het Belgisch Staatsblad.



Vlaams  
Parlement

Brussel, 20 februari 2020

Geachte minister-president,

Als bijlage vindt u ter bekrachtiging door de Vlaamse Regering, het ontwerp van decreet van de algemene rekening van de Vlaamse Gemeenschap en van de uitvoering van de begroting van de Vlaamse rechtspersonen zonder raad van bestuur voor het begrotingsjaar 2018.

Dit ontwerp van decreet werd door het Vlaams Parlement aangenomen op 12 februari 2020.

Met de meeste hoogachting,



Martine GOOSSENS,  
griffier



Liesbeth HOMANS,  
voorzitter

De minister-president van de Vlaamse Regering  
1000 BRUSSEL

Het VLAAMS PARLEMENT heeft aangenomen  
en Wij, REGERING, bekrachtigen hetgeen volgt:

**DECREET**

**van de algemene rekening  
van de Vlaamse Gemeenschap  
en van de uitvoering van de begroting  
van de Vlaamse rechtspersonen  
zonder raad van bestuur  
voor het begrotingsjaar 2018**

Hoofdstuk I. Uitvoering van de middelenbegroting van de Vlaamse Gemeenschap voor het begrotingsjaar 2018

**Artikel 1.** Het totaal van de geraamde vorderingen en van de vorderingen aangerekend op het begrotingsjaar 2018 van de Vlaamse Gemeenschap worden weergegeven in de kolommen 1 en 2 van onderstaande tabel 1.

Tabel 1

	<b>Raming -1-</b>	<b>Vorderingen huidig jaar -2-</b>
Lopende en kapitaalontvangsten	39.117.545.000,00	39.060.653.778,16
Opbrengsten van leningen	2.030.261.000,00	2.091.715.944,86
Diensten met Afzonderlijk beheer	1.923.971.000,00	1.339.853.874,64
<b>TOTAAL</b>	<b>43.071.777.000,00</b>	<b>42.492.223.597,66</b>

De op het begrotingsjaar 2018 aangerekende toegewezen ontvangsten worden vastgesteld op EUR 476.330.985,38.

Hoofdstuk II. Uitvoering van de uitgavenbegroting van de Vlaamse Gemeenschap voor het begrotingsjaar 2018

Afdeling 1. Vaststelling van de vastleggingskredieten en van de verbintenissen voor het begrotingsjaar 2018

**Art. 2.** De vastleggingskredieten voor de gesplitste kredieten, zoals goedgekeurd bij de begrotingsdecreten en bij herverdelingsbesluiten van de Vlaamse Regering, worden weergegeven in kolom 1 van onderstaande tabel 2.

Overeenkomstig de aangerekende toegewezen ontvangsten op de middelenbegroting zijn de vastleggingskredieten voor de variabele kredieten voor het begrotingsjaar 2018 opgenomen in kolom 1.

Ingevolge decreetsbepalingen gestemd bij de begrotingsdecreten, wordt het bedrag van de vastleggingskredieten verhoogd met de overdracht van vastleggingskredieten van het begrotingsjaar 2017 (kolom 2).

Het bedrag van de vastleggingskredieten voor de variabele kredieten wordt, overeenkomstig artikel 12, §1, van het Rekendecreet van 8 juli 2011, verhoogd met de kredietoverdracht van 2017 (kolom 2).

Deze kredietoverdracht werd verhoogd naar aanleiding van de verminderingen op overgedragen verbintenissen met een bedrag van 6.531.206,81 euro.

De vastleggingskredieten werden gedesaffecteerd voor volgende begrotingsartikelen en bedragen:

- QB0-1QCH4IB-WT voor een bedrag van 2.025.000,00 euro in uitvoering van artikel 14 van het decreet houdende opmaak van de middelenbegroting 2018;
- FB0-1FAE4ZZ-WT voor een bedrag van 1.121,60 euro in uitvoering van artikel 10 van het decreet houdende de aanpassing van de middelenbegroting 2018;
- GE0-1GDD4AE-WT voor een bedrag van 5.278,51 euro in uitvoering van artikel 11 en 12 van het decreet houdende de aanpassing van de middelenbegroting 2018.

De verbintenissen ten laste van de vastleggingskredieten van het begrotingsjaar 2018 worden weergegeven in kolom 4.

Tabel 2

	Vastleggingskredieten			Bestedingen	Saldo VAK	Saldo VAK
	Decretaal VAK	Overdracht VAK	Totaal VAK	Verbindenissen	Saldo VAK	Overschrijding
	-1-	-2-	-3-	-4-	-5-	-6-
Begrotingskredieten	42 259 453 290,79	735 006 168,47	42 994 459 459,26	41 429 690 458,19	1 564 769 001,07	-72 899 095,71
Aflossing van de schuld	759 335 000,00	0,00	759 335 000,00	759 218 968,49	116 031,51	0,00
Diensten met Afzonderlijk Beheer	1 495 724 000,00	113 237 827,82(*)	1 608 961 827,82	1 457 633 448,47	151 328 379,35	0,00
Variabele kredieten	766 325 597,00	411 138 099,22(**)	1 177 463 696,22	618 078 581,01	559 385 115,21	0,00
	<b>45.280.837 887,79</b>	<b>1 259 382 095,51</b>	<b>46 540.219.983,30</b>	<b>44 264 621 456,16</b>	<b>2.275.598.527,14</b>	<b>-72.899 095,71</b>

(\*) Overdracht VAK verhoogd met 1 861 014,92 euro door vrijgave VAK naar aanleiding van annulatie openstaande vastleggingen in toepassing van artikel 62, §4, van de algemene uitgavenbegroting 2018

(\*\*) De spijziging van variabel krediet met betrekking tot vordering 1111709845 2017 heeft pas plaatsgevonden na indienen van het rekeningendecreet 2017, vandaar werd dit meegerekend in overdracht 2018

Voor het bedrag van de verbintenissen gedaan boven de vastleggingskredieten worden er voor het begrotingsjaar 2018 aanvullende vastleggingskredieten toegestaan:

- voor de begrotingskredieten 72.899.095,71 euro.

Deze bijkomende vastleggingskredieten worden toegewezen zoals aangeduid in bijlage 1.



Afdeling 2. Vaststelling van de vereffeningskredieten en van de verplichtingen voor het begrotingsjaar 2018

**Art. 3.** De vereffeningskredieten voor de gesplitste kredieten, zoals goedgekeurd bij de begrotingsdecreten en bij herverdelingsbesluiten van de Vlaamse Regering worden weergegeven in kolom 1 van onderstaande tabel 3.

Overeenkomstig de toegewezen ontvangsten op de middelenbegroting zijn de vereffeningskredieten voor de variabele kredieten voor het begrotingsjaar 2018 opgenomen in kolom 1.

Ingevolge decreetsbepalingen gestemd bij de begrotingsdecreten, wordt het bedrag van de vereffeningskredieten verhoogd met de overdracht van vereffeningskredieten van het begrotingsjaar 2017 (kolom 2).

Het bedrag van de vereffeningskredieten voor de variabele kredieten wordt, overeenkomstig artikel 12, §1, van het Rekendecreet van 8 juli 2011, verhoogd met de kredietoverdracht van 2017 (kolom 2).

De vereffeningskredieten werden gedesaffecteerd voor volgende begrotingsartikelen en bedragen:

- QB0-1QCH4IB-WT voor een bedrag van 2.025.000,00 euro in uitvoering van artikel 14 van het decreet houdende opmaak van de middelenbegroting 2018;
- FB0-1FAE4ZZ-WT voor een bedrag van 1.121,60 euro in uitvoering van artikel 10 van het decreet houdende de aanpassing van de middelenbegroting 2018;
- GE0-1GDD4AE-WT voor een bedrag van 5.278,51 euro in uitvoering van artikel 11 en 12 van het decreet houdende de aanpassing van de middelenbegroting 2018.

De verplichtingen ten laste van de vereffeningskredieten van het begrotingsjaar 2018 worden weergegeven in kolom 4.

Tabel 3

	Vereffeningkredieten			Bestedingen	Saldo VEK	Saldo VEK
	Decretaal VEK -1-	Overdracht VEK -2-	Totaal Vek -3-	Verplichtingen -4-	Saldo VEK -5-	Overschrijding -6-
Begrotingskredieten	42 049 719 000,00	0,00	42 049 719 000,00	41 045 075 840,26	1 004 643 159,74	-73 304 235,78
Aflossing van de schuld	759 335 000,00	0,00	759 335 000,00	759 218 968,49	116 031,51	0,00
Diensten met Afzonderlijk Beheer	1 923 971 000,00	0,00	1 923 971 000,00	1 336 670 697,63	587 300 302,37	0,00
Variabele kredieten	766 325 597,00	491 201 471,36 (*)	1 257 527 068,36	563 323 271,18	694 203 797,18	0,00
	<b>45.499.350 597,00</b>	<b>491.201.471,36</b>	<b>45 990.552.068,36</b>	<b>43 704 288.777,56</b>	<b>2.286.263 290,80</b>	<b>-73 304.235,78</b>

(\*) De spijziging van variabel krediet met betrekking tot vordering 1111709845 2017 heeft pas plaatsgevonden na indienen van het rekeningendecreet 2017, vandaar werd dit meegerekend in overdracht 2018

Voor het bedrag van de verplichtingen gedaan boven de vereffeningskredieten worden er voor het begrotingsjaar 2018 aanvullende vereffeningskredieten toegestaan:

- voor de begrotingskredieten 73.304.235,78 euro.

Deze bijkomende vereffeningskredieten worden toegewezen zoals aangeduid in bijlage 1.

### Hoofdstuk III. Vaststelling van de vastleggingsmachtigingen en aanwending

**Art. 4.** In toepassing van de begrotingsdecreten over het begrotingsjaar 2018 werden vastleggingsmachtigingen toegekend voor een bedrag van:

4.072.404.000,00 euro

Bijlage 2 geeft het overzicht van de toegekende vastleggingsmachtigingen per instelling.

**Art. 5.** Ingevolge decreetsbepalingen gestemd bij de begrotingsdecreten, wordt het bedrag van de vastleggingsmachtigingen verhoogd met de overdracht van het begrotingsjaar 2017 voor een bedrag van:

146.105.546,20 euro

**Art. 6.** Ingevolge herverdelingsbesluiten werden de vastleggingsmachtigingen verhoogd met een bedrag van:

149.253.709,21 euro

**Art. 7.** De in artikel 4, 5 en 6 bedoelde vastleggingsmachtigingen werden aangewend voor een bedrag van:

3.803.378.970,61 euro

**Art. 8.** Ingevolge decreetsbepalingen gestemd bij de begrotingsdecreten, werden leningsmachtigingen toegekend voor een bedrag van:

5.000.000,00 euro

**Art. 9.** De in artikel 8 en 9 bedoelde leningsmachtigingen werden aangewend voor een bedrag van:

1.543.863,69 euro

Bijlage 2 geeft het overzicht van de toegekende leningsmachtigingen per instelling.

**Art. 10.** Voor GO<sup>1</sup> grote infrastructuurwerken (begrotingsartikel FC0-1FGE5AV-IS) wordt voor het bedrag van de verbintenissen gedaan boven de vastleggingsmachtiging, voor het begrotingsjaar 2018 een aanvullende vastleggingsmachtiging toegestaan van 14.217,16 euro.

**Art. 11.** Voor LOM Oostende (begrotingsartikel MB0-1MDF5AR-IS) wordt voor het bedrag van de verbintenissen gedaan boven de vastleggingsmachtiging, voor het begrotingsjaar 2018 een aanvullende vastleggingsmachtiging toegestaan van 255.778,74 euro.

**Art. 12.** Voor de Vlaamse Maatschappij voor Sociaal Wonen (begrotingsartikel QF0-1QDC5QK-IS) wordt voor het bedrag van de verbintenissen gedaan boven de vastleggingsmachtiging, voor het begrotingsjaar 2018 een aanvullende vastleggingsmachtiging toegestaan van 8.020.941,31 euro.

#### Hoofdstuk IV. Jaarrekening en jaarverslag

**Art. 13.** De jaarrekening is weergegeven in bijlage 4. De jaarrekening bestaat uit de balans, de resultatenrekening, de rapportering over de uitvoering van de begroting en de aansluiting tussen het bedrijfseconomisch resultaat en het begrotingsresultaat.


Het jaarverslag met toelichting bij de balans, de resultatenrekening en de rapportering over de begrotingsuitvoering is weergegeven in bijlage 5.

#### Hoofdstuk V. Uitvoering van de begroting van de Vlaamse rechtspersonen zonder raad van bestuur

**Art. 14.** De uitvoering van de begroting van de Vlaamse rechtspersonen zonder raad van bestuur (Vlaamse openbare instellingen categorie A en de intern verzelfstandigde agentschappen met rechtspersoonlijkheid) wordt opgegeven in bijgaande bijlage 3.

AANGENOMEN DOOR HET VLAAMS PARLEMENT,

Brussel, 12 februari 2020.



Griffier,



Voorzitter,

[7]

Kondigen dit decreet af, bevelen dat het in het *Belgisch Staatsblad* zal worden bekendgemaakt.

Brussel,

[8]

De minister-president van de Vlaamse Regering,  
de Vlaamse minister van Buitenlandse Zaken, Cultuur, ICT en Facilitair Management,



Jan JAMBON.

De Vlaamse minister van Financiën en Begroting, Wonen en Onroerend Erfgoed,



Matthias DIEPENDAELE.

[1]

## BIJLAGEN

bij het decreet van [...] van de algemene rekening van de Vlaamse Gemeenschap en van de uitvoering van de begroting van de Vlaamse rechtspersonen zonder raad van bestuur voor het begrotingsjaar 2018



**BIJLAGEN 1, 2 en 3:**  
Tabellen 1, 2 en 3





**UITGAVEN DIE DE BEGROTINGSKREDIETEN Overschrijden OF  
 WAARVOOR GEEN KREDIET WERD GOEDGEKEURD**

**1. Overschrijdingen op het niveau van het begrotingsartikel**

**1.1. Overschrijdingen vastleggingskredieten op het niveau van het begrotingsartikel**

MVG/DAB	Jaar	Begrotingsartikel	AFD	Aard	Budget			Besteding	Saldo
					Decretaal budget	Overdracht VAK	Totaal VAK	Verbintenissen 2017	Saldo VAK
MVG	2018	DB0-1DDA2AB-PA	1	2	107 000,00	0,00	107 000,00	161 852,07	-54 852,07
MVG	2018	FB0-1FAE2ZZ-LO	1	2	14 214 000,00	0,00	14 214 000,00	14 282 314,15	-68 314,15
MVG	2018	FB0-1FAE2ZZ-WT	1	2	3 532 000,00	0,00	3 532 000,00	3 532 422,78	-422,78
MVG	2018	FDO-1FGE2AG-WT	1	2	252 345 000,00	0,00	252 345 000,00	329 960 833,78	-77 615 833,78
MVG	2018	FDO-1FGE2AH-WT	1	2	6 285 000,00	0,00	6 285 000,00	6 335 744,76	-50 744,76
MVG	2018	GEO-1GAD2ZZ-WT	1	2	3 051 000,00	0,00	3 051 000,00	3 145 123,34	-94 123,34
MVG	2018	GEO-1GHD2AE-WT	1	2	118 479 000,00	0,00	118 479 000,00	129 202 016,77	-10 723 016,77
MVG	2018	HBO-1HAI2ZZ-LO	1	2	26 230 000,00	0,00	26 230 000,00	26 670 674,05	-440 674,05
MVG	2018	JB0-1JDG2CE-WT	1	2	27 160 000,00	0,00	27 160 000,00	28 391 452,13	-1 231 452,13
MVG	2018	KDO-1KAH2ZZ-LO	1	2	14 850 000,00	0,00	14 850 000,00	14 867 456,76	-17 456,76
MVG	2018	KDO-1KAH2ZZ-WT	1	2	4 092 000,00	0,00	4 092 000,00	4 092 221,90	-221,90
MVG	2018	MB0-1MAF2ZZ-LO	1	2	40 971 000,00	0,00	40 971 000,00	41 761 358,73	-790 358,73
MVG	2018	MCO-1MAF2ZZ-LO	1	2	16 769 000,00	0,00	16 769 000,00	17 034 931,93	-265 931,93
MVG	2018	MD0-1MAF2ZZ-LO	1	2	72 157 000,00	0,00	72 157 000,00	73 009 049,80	-852 049,80
MVG	2018	MD0-1MHF2AA-WT	1	2	3 410 000,00	0,00	3 410 000,00	3 411 182,22	-1 182,22
MVG	2018	QCO-1QCH2FF-WT	1	2	2 099 000,00	0,00	2 099 000,00	2 114 263,03	-15 263,03
MVG	2018	QGO-1QAA2ZZ-LO	1	2	16 589 000,00	0,00	16 589 000,00	17 483 106,96	-894 106,96
<b>Totaal afdeling 1</b>									<b>-93.116.005,16</b>
MVG	2018	HBD-3HEI2AC-LO	3	2	777 000,00	0,00	777 000,00	778 977,18	-1 977,18
MVG	2018	MCD-3MAF2ZZ-WT	3	2	2 779 000,00	0,00	2 779 000,00	2 787 696,69	-8 696,69
MVG	2018	MDU-3MHF2AD-WT	3	2	434 290 000,00	0,00	434 290 000,00	434 348 633,15	-58 633,15
MVG	2018	PHE-3PKC2RA-WT	3	2	29 157 000,00	0,00	29 157 000,00	29 157 000,01	-0,01
<b>Totaal afdeling 3</b>									<b>-69.307,03</b>

Bijlage 1  
Begroting 2018

**1.2. Overschrijdingen vereffeningskredieten op het niveau van het begrotingsartikel**

MVG/DAB	Jaar	Begrotingsartikel	AFD	Aard	Budget			Besteding	Saldo
					Decretaal VEK	Overdracht VEK	Totaal VEK	Verplichtingen	Saldo VEK
MVG	2018	CB0-1CAB2ZZ-WT	1	2	1 813 000,00	0,00	1 813 000,00	1 818 821,91	-5 821,91
MVG	2018	DB0-1DDA2AB-PA	1	2	107 000,00	0,00	107 000,00	111 852,08	-4 852,08
MVG	2018	FB0-1FAE2ZZ-LO	1	2	14 214 000,00	0,00	14 214 000,00	14 252 301,09	-38 301,09
MVG	2018	FD0-1FGE2AG-WT	1	2	252 345 000,00	0,00	252 345 000,00	329 960 833,78	-77 615 833,78
MVG	2018	FD0-1FGE2AH-WT	1	2	6 839 000,00	0,00	6 839 000,00	6 891 476,93	-52 476,93
MVG	2018	GEO-1GHD2AE-WT	1	2	118 479 000,00	0,00	118 479 000,00	129 303 183,76	-10 824 183,76
MVG	2018	HBO-1HAI2ZZ-LO	1	2	26 230 000,00	0,00	26 230 000,00	26 677 271,13	-447 271,13
MVG	2018	JBO-1JDG2CE-WT	1	2	27 160 000,00	0,00	27 160 000,00	28 391 452,13	-1 231 452,13
MVG	2018	KDO-1KAH2ZZ-LO	1	2	14 850 000,00	0,00	14 850 000,00	14 867 456,76	-17 456,76
MVG	2018	KDO-1KAH2ZZ-WT	1	2	4 099 000,00	0,00	4 099 000,00	4 099 264,44	-264,44
MVG	2018	MB0-1MAF2ZZ-LO	1	2	40 971 000,00	0,00	40 971 000,00	41 757 351,48	-786 351,48
MVG	2018	MCO-1MAF2ZZ-LO	1	2	16 769 000,00	0,00	16 769 000,00	17 037 592,13	-268 592,13
MVG	2018	MCO-1MAF2ZZ-WT	1	2	1 425 000,00	0,00	1 425 000,00	1 426 273,32	-1 273,32
MVG	2018	MD0-1MAF2ZZ-LO	1	2	72 157 000,00	0,00	72 157 000,00	72 954 847,06	-797 847,06
MVG	2018	QDO-1QCH2FA-WT	1	2	5 652 000,00	0,00	5 652 000,00	5 652 351,14	-351,14
MVG	2018	QGO-1QAA2ZZ-LO	1	2	16 589 000,00	0,00	16 589 000,00	17 476 116,33	-887 116,33
<b>Totaal afdeling 1</b>									<b>-92.979.445,47</b>
MVG	2018	HBD-3HEI2AC-LO	3	2	777 000,00	0,00	777 000,00	778 977,18	-1 977,18
<b>Totaal afdeling 3</b>									<b>-1.977,18</b>

**2. Overschrijdingen op het niveau van het programma****2.1. Overschrijdingen vastleggingskredieten op het niveau van het programma**

<b>Beleidsdomein - Programma</b>	<b>Bedrag overschrijding</b>
<b>Beleidsdomein Onderwijs en Vorming</b>	
FG ONDERSTEUNING VAN HET ONDERWIJSVELD	-69.690.799,47
<b>Beleidsdomein Welzijn, Volksgezondheid en Gezin</b>	
GA APPARAATKREDIETEN	-6.186,48
<b>Beleidsdomein Cultuur, Jeugd, Sport en Media</b>	
HA APPARAATKREDIETEN	-440.674,05
<b>Beleidsdomein Mobiliteit en Openbare Werken</b>	
MA APPARAATKREDIETEN	-1 908 340,45
<b>Beleidsdomein Omgeving</b>	
QA APPARAATSKREDIETEN	-853 095,26
<b>Totaal bedrag overschrijding VAK voor afdeling 1</b>	<b>-72.899.095,71</b>

**2.2. Overschrijdingen vereffeningskredieten op het niveau van het programma**

<b>Beleidsdomein - Programma</b>	<b>Bedrag overschrijding</b>
<b>Beleidsdomein Onderwijs en Vorming</b>	
FG ONDERSTEUNING VAN HET ONDERWIJSVELD	-72.295.256,81
<b>Beleidsdomein Cultuur, Jeugd, Sport en Media</b>	
HA APPARAATKREDIETEN	-446 830,53
<b>Beleidsdomein Mobiliteit en Openbare Werken</b>	
MA APPARAATKREDIETEN	-562.148,44
<b>Totaal bedrag overschrijding VEK voor afdeling 1</b>	<b>-73.304.235,78</b>

Bijlage 2  
Begroting 2018

**MACHTIGINGEN VERLEEND BIJ BEGROTINGSDECREET  
BEGROTINGSJAAR 2018**

Omschrijving machtiging	Bepaling	Begr. art.	Initieel	BC1	Overdracht vorig jaar	Bedrag herverdelingen	Aangepast	Aanwending	Beschikbaar	Overschrijding	Over te dragen	To annuleren
	Ini/BC1/BC2											
<b>A Vastlegingsmachtigingen</b>												
Vlaams Agentschap voor Internationaal Ondernemen (FIT)	21	DB0-1DFA5AY-IS	13060 000 00	13 060 000 00			13 060 000 00	12 760 467 98	299 532 02	0 00		299 532 02
FWO	22/12	EB0-1EEG5GT-IS	339 973 000 00	337 205 000 00	3201294420		369217 944 20	346 518 858 00	2269908620	0 00	22.699 08620	0 00
GO kleine infrastructuurwerken	23 §1	FC0-1FGESAV-WT	12 893 000 00	12 893 000 00			12 893 000 00	12 893 000 00	0 00	0,00		0 00
GO grote infrastructuurwerken	23 §2/13	FC0-1FGESAV-IS	40 713 000 00	40 687 000 00		29 215 000 00	69 902 000 00	69 916 217 16	0 00	-1421716	0 00	0 00
Agentschap voor infrastructuur in het Onderwijs	24 §1/14	FC0-1FGESAW-IS	180 339 000 00	184 055 000 00		20 785 000 00	204 840 000 00	204 840 000 00	0 00	0 00	0 00	0 00
Agentschap voor infrastructuur in het Onderwijs en Gemeenschapsonderwijs	25 §1/15	FB0-1FGESA-I-IS	56 000 000 00	54 042 000 00		-54 000 000 00	42 000 00	0 00	42 000 00	0 00		42 000 00
VDAB	26 §1/16	JB0-1JDG5CY-IS	15 880 000 00	30 255 000 00			30 255 000 00	24 383 002 16	5 871 997 84	0 00		5 871 997 84
VLM	27 §1	QB0-1QCH5NY-IS	1 668 000 00	1 668 000 00			1 668 000 00	1 667 187 64	812,36	0 00		812,36
VLM	27 §2	QD0-1QCH5FY-IS	3 603 000 00	3 603 000 00			3 603 000 00	3 497 696 30	105 303 70	0 00		105 303 70
LOM Antwerpen	28/17	MB0-1MDF5AQ-IS	267 000 00	657 000 00			657 000 00	607 708 56	49 291 44	0 00		49 291 44
LOM Oostende	29/18	MB0-1MDF5AR-IS	0 00	899 000 00			899 000 00	1 154 778 74	0 00	-255 778 74		0 00
VVM - De Lin (algemeen)	30/19	MB0-1MEF5AY-IS	153 264 000 00	174 227 000 00		382 000 00	174 609 000 00	172 527 000 00	2 082 000 00	0 00	0 00	2 082 000 00
VVM - De Lin (stationsomgevingen)	9 §2	MB0-1MEF5AY-IS	11 390 000 00	11 390 000 00	3 017 000 00	25 093 000 00	39 500 000 00	6 305 770 00	33 194 230 00	0 00	33 194 230 00	0 00
Werkvermoetschap	31	MB0-1MHF5AY-IS	65 000 000 00	65 000 000 00	81 345 000 00	98 025 709 21	244 370 709 21	72 026 146 18	172 344 563 03	0 00	172.344 563 03	0 00
Vlaanse Waterweg NV	32 §1/20	MB0-1MIF5AW-IS	186 687 000 00	182 639 000 00	3 565 543 00	32 170 000 00	218 374 543 00	186 809 000 00	31 565 543 00	0 00	0 00	31 565 543 00
VMSW	33 §1	QF0-1QDC5QK-IS	825 302 000 00	825 302 000 00			825 302 000 00	772 258 022 82	53 043 977 18	0 00	0 00	53 043 977 18
VMSW	33 §2	QF0-1QDC5QK-IS	452 784 000 00	452 784 000 00			452 784 000 00	408 643 667 13	44 140 332 87	0 00	0 00	44 140 332 87
VMSW	33 §3	QF0-1QDC5QK-IS	0 00	0 00	5 000 000 00		5 000 000 00	0 00	5 000 000 00	0 00	5 000 000 00	0 00
VMSW	33 §4	QF0-1QDC5QK-IS	5 000 000 00	5 000 000 00			5 000 000 00	3 521 944 66	1 478 055 34	0 00		1 478 055 34
VMSW	33 §5	QF0-1QDC5QK-IS	220 000 000 00	220 000 000 00			220 000 000 00	228 020 941 31	0 00	-8020941 31		0 00
VWF	34	QF0-1QDC5P-IS	490 516 000 00	490 516 000 00			490 516 000 00	381 006 745 00	109 509 255 00	0 00	0 00	109 509 255 00
Vlaams Brusselfonds	102/49 §1	PJ0-1PGI5EX-IS	5 631 000 00	5 631 000 00			5 631 000 00	5 628 708 39	2 291 61	0 00		2 291 61
IVA Toerisme Vlaanderen	104/51	DB0-1DGF5AY-IS	10 707 000 00	14 157 000 00		63 000 00	14 094 000 00	14 089 768 08	4 231 92	0 00		4 231 92
Fonds Flankerend Economisch en Innovatiebeleid	105/52	ECO-1ECG5DY-IS	620 205 000 00	620 318 000 00		503 000 00	620 821 000 00	616 748 953,69	4 072 046 31	0 00		4 072 046 31
VIPA	106/53	GB0-1GID5AY-IS	105 700 000 00	100 777 000 00		-12 000 000 00	88 777 000 00	71 232 835 70	17 544 164 30	0 00		17 544 164 30

Bijlage 2  
Begroting 2018

Omschrijving machtiging	Bepaling	Begr.art.	Initieel	BC1	Overdracht vorig jaar	Bedrijf herverdelingen	Aangepast	Aanwending	Beschikbaar	Overschrijding	Over te dragen	Te annuleren
	Int/BC1/BC2											
IVA Fonds Jongerenwelzijn	107/54	GB0-1GED5AY IS	5 337 000 00	5 837 000 00			5 837 000 00	1 816 397 88	4 020 602 12	0 00	4 020 602 12	0 00
Sport Vlaanderen	111 62/58 62	HB0-1HFG5AY IS	32 726 000 00	36 726 000 00	15 582 477 00	4 000 000 00	56 308 477 00	52 952 615 51	3 355 861 49	0 00	3 355 861 49	0 00
FoCI	112 62/59 62	HB0-1HCI5AY IS	25 283 000 00	29 533 000 00	4 196 233 00	4 862 000 00	38 591 233 00	38 118 949 27	472 283 73	0 00	472 283 73	0 00
Topstukkenfonds	113/60	HB0-1HEI5AY-IS	563 000 00	563 000 00	1 386 349 00		1 949 349 00	346 906 63	1 602 442 37	0 00	1 602 442 37	0 00
Vlaams Landbouwinvesteringfonds**	114/61	KB0-1KDH5BWIS	127 024 000 00	127 024 000 00		-1 500 000 00	125 524 000 00	66 215 628 52	59 306 371 48	0 00		59 306 371 48
Financieringsinstrument voor de Vlaamse visserij- en aquacultuursector	115/62	KB0-1KDH5DX-IS	2 976 000 00	2 976 000 00			2 976 000 00	2 976 000 00	0 00	0 00		0 00
OVAM	116 62/63 62	QB0-1QCH5JV-IS	234 000 00	234 000 00			234 000 00	234 000 00	0 00	0 00		0 00
IVAVMM	117/64	QB0-1QCH5DWIS	18 390 000 00	18 890 000 00		1 781 000 00	20 671 000 00	20 477 529 30	193 470 70	0 00		193 470 70
Vlaams Financieringsfonds voor Grond- en Woonbeleid voor Vlaams-Brabant	120/67	QF0-1QDC5QN-IS	3 856 000 00	3 856 000 00	0 00		3 856 000 00	3 182 524 00	673 476 00	0 00	0 00	673 476 00
<b>Totaal A</b>			<b>4 032 971 000,00</b>	<b>4 072 404 000,00</b>	<b>446 105 546,20</b>	<b>449 253 709,21</b>	<b>4 367 763 255,41</b>	<b>3 803 378 970,61</b>	<b>572 675 222,01</b>	<b>-8 290 937,21</b>	<b>242 689 068,94</b>	<b>329 986 153,07</b>
<b>B Lenningsmachtigingen</b>												
GOI	23/64	FC0-1FGE5AVIS	1 124 000 00	1 124 000 00	1 124 000 00		2 248 000 00	1 050 497 08	1 197 502 92	0 00	1 197 502 92	0 00
Agentschap voor infrastructuur in het Onderwijs	24/64/12	FC0-1FGE5AW-IS	3 876 000 00	3 876 000 00	3 836 104 20		7 712 104 20	493 366 61	7 218 737 59	0 00	7 218 737 59	0 00
<b>Totaal B1</b>			<b>5 000 000,00</b>	<b>5 000 000,00</b>	<b>4 960 104,20</b>	<b>0,00</b>	<b>9 960 104,20</b>	<b>1 543 863 69</b>	<b>8 416 240 51</b>	<b>0 00</b>	<b>8 416 240 51</b>	<b>0 00</b>

- (1) FWO overdracht 2018-2019 op basis van artikel 10 van het bevestigingsdecreet 2018 (EB0-1EEG5GT IS)
- (2) GO overdracht 2018-2019 op basis van artikel 11 van het bevestigingsdecreet 2018 (FC0-1FGE5AVIS)
- (3) AGION overdracht 2018-2019 op basis van artikel 12 van het bevestigingsdecreet 2018 (FC0-1FGE5AW-IS)
- (4) FoCI overdracht 2018-2019 op basis van artikel 13 van het bevestigingsdecreet 2018 (HB0-1HCI5AY-IS)
- (5) Topstukkenfonds overdracht 2018-2019 op basis van artikel 14 van het bevestigingsdecreet 2018 (HB0-1HEI5AY-IS)
- (6) Sport Vlaanderen overdracht 2018-2019 van het saldo globaal sportinfrastructuurplan Vlaanderen op basis van artikel 15/1 van het bevestigingsdecreet 2018 (HB0-1HFG5AY-IS)
- (7) Sport Vlaanderen overdracht 2018-2019 (Financieringsfonds Schuldfafbouw) op basis van artikel 15/2 van het bevestigingsdecreet 2018 (HB0-1HFG5AY-IS)
- (8) Werkvermoederschap overdracht 2018-2019 op basis van artikel 9/2 van het bevestigingsdecreet 2018 (MB0-1MHF5AY-IS)
- (9) VVM overdracht 2018-2019 op basis van artikel 9/2 van het bevestigingsdecreet 2018 (MB0-1MEF5AY-IS)
- (10) ARM overdracht 2018-2019 op basis van artikel 9/3 van het bevestigingsdecreet 2018 (EX-FFEJ/EB0-1EEGSHU-IS)
- (11) VITO overdracht 2018-2019 op basis van artikel 9/3 van het bevestigingsdecreet 2018 (EX-FFEJ/EB0-1EFGSLX-IS)
- (12) Vlaamse Waterweg overdracht 2018-2019 op basis van artikel 9/3 van het bevestigingsdecreet 2018 (MB0-1MIF5AW-IS)
- (13) FJM overdracht 2018-2019 op basis van artikel 10 van het aangepast bevestigingsdecreet 2018 (GB0-1BED5AY IS)
- (14) schoolsportinfrastructuur nr exploitatieko schoolsportinfrastructuur artikel 52 BO 2018/26 BA
- (15) VVM overdracht 2018-2019 op basis van artikel 9/1 van het bevestigingsdecreet 2018 (MB0-1MEF5AY-IS)
- (16) GO overdracht 2018-2019 voor investering hernieuwbare energie op basis van artikel 11/1 van het bevestigingsdecreet 2019 (FC0-1FGE5AV IS)
- (17) AGION overdracht 2018-2019 voor investering hernieuwbare energie op basis van artikel 12/1 van het bevestigingsdecreet 2019 (FC0-1FGE5AW-IS)
- (18) VMSW overdracht 2018-2019 op basis van artikel 36/2 en 3 van het bevestigingsdecreet 2019 (QF0-1QDC5QK-IS)
- (19) VWF overdracht 2018-2019 op basis van artikel 35 van het bevestigingsdecreet 2019 (QF0-1QDC5QK-IS)
- (20) DVW overdracht 2018-2019 op basis van artikel 9/4 van het bevestigingsdecreet 2018 (MB0-1MIF5VY-IS)

Bijlage 3  
Begroting 2018

**UITVOERING BEGROTING**

**Vlaamse rechtspersonen zonder raad van bestuur (Vlaamse openbare instellingen categorie A en intern verzelfstandigde agentschappen met rechtspersoonlijkheid)**

Instellingen		Opbrengsten	Dotaties	Opnemingen uit reservefondsen	Andere	Utgaven (incl toewijzing reservefonds)	Toewijzing aan reservefondsen	Dotaties	Andere	Saldo jaar	Saldo vorige jaren	Overdracht
Openbare Afvalstoffenmaatschappij voor het Vlaams Gewest (OVAM)	Ingesteld bij decreet van 2 juli 1981 (BS van 25/07/1981) en gewijzigd bij decreet van 7 mei 2004 (BS van 11/06/2004)	121 944 731	63 313 750	37 645 520	20 985 461	123 093 435	41 347 391	21 514	81 724 531	-1 148 704	4 119 395	2 970 690
Vlaams Landbouwinvesteringsfonds (VLIIF)	Ingesteld bij decreet van 22 december 1993 (BS van 29/12/1993)	112 169 459	69 358 000	0	42 811 459	54 812 788	0	0	54 812 788	57 356 671	-68 215 696	-10 859 025
Vlaams Fonds voor de Lastendelging (VFLD)	Ingesteld bij decreet van 21 december 1994 (BS van 31/12/1994)	122 361 415	122 244 000	0	117 415	156 856 192	0	25 000 000	13 185 619	-34 494 778	180 106 000	145 611 222
Vlaams Infrastructuurfonds voor Persoonsgebonden Aangelegenheden (VIPA)	Ingesteld bij decreet van 23 februari 1994 (BS van 01/06/1994) en gewijzigd bij decreet van 2 juni 2006 (BS van 24/08/2006)	783 427 482	783 150 544	15 011	261 926	766 917 385	23 383		766 894 002	16 510 097	71 436 883	87 946 980
Fonds voor het Flankerend Economisch Beleid (Hermesfonds)	Ingesteld bij decreet van 21 december 2001 (BS van 29/12/2001)	621 861 429	580 012 449	0	41 848 980	545 826 968	0	64 428 244	481 398 723	76 034 461	16 605 199	92 639 660
Agentschap voor Sociale bescherming ex Het Vlaams Zorgfonds	Ingesteld bij decreet van 24 juni 2016 (BS 6/9/2016)	833 652 889	574 123 055	0	259 529 834	830 281 473	0	650 000	829 631 473	3 371 416	16 279 665	19 651 081
Vlaams Financieringsfonds Gronden Woonbeleid voor Vlaams Brabant	Ingesteld bij decreet van 31 januari 2014 (BS van 28/02/2014)	9 124 868	3 856 000	0	5 268 868	5 591 961	0	0	5 591 961	3 532 907	37 277 733	40 810 641
Fonds Jongerenwelzijn (FIJW)	Ingesteld bij decreet van 21 december 1990 (BS van 29/12/1990) en gewijzigd bij decreet van 7 mei 2004 (BS van 04/06/2004) tot omvorming tot Fonds Jongerenwelzijn	461 332 284	445 223 000	0	16 109 284	454 084 596	0	0	454 084 596	7 247 689	25 323 104	32 570 793
Vlaamse Milieumaatschappij (VMM)	Ingesteld bij decreet van 12 december 1990 (BS van 21/12/1990) en gewijzigd bij decreet van 7 mei 2004 (BS van 11/06/2004)	126 527 728	120 371 633	2 359 228	3 796 866	125 758 330	943 252	0	124 815 078	769 398	50 353 670	51 123 069
Grondfonds	Ingesteld bij decreet van 14 juli 1993 (BS van 14/10/1993)	28 607	0	0	28 607	2 182 707	0	0	2 182 707	-2 154 100	14 440 151	12 286 051
Financieringsinstrument voor de Vlaamse Visserij- en Aquacultuursector (FIVA)	Ingesteld bij decreet van 13 mei 1997 (BS van 17/06/1997)	1 388 080	1 384 000	0	4 080	1 443 999	0	176 685	1 267 314	-55 919	1 090 585	1 034 666
Fonds Culturele Infrastructuur	Ingesteld bij decreet van 19 december 1998 (BS van 31/12/1998)	50 226 800	50 022 000	0	204 800	45 590 794	0	0	45 590 794	4 636 006	13 944 349	18 580 355
Vlaams Brusselfonds	Ingesteld bij decreet van 21 december 2001 (BS van 14/02/2002)	5 952 640	5 356 000	0	596 640	5 912 427	0	2 589 815	3 322 612	40 213	29 928	70 142
Toerisme Vlaanderen	Ingesteld bij decreet van 19 maart 2004 (BS van 29/04/2004)	71 473 330	69 377 000	0	2 096 330	70 248 027	0	200 000	70 048 027	1 225 303	38 614 755	39 840 058
Garantiefonds Sociale Huisvesting	Ingesteld bij decreet van 20 december 2002 (BS van 31/12/2002)	1 247 000	1 247 000	0	0	1 247 411	0	0	1 247 411	-411	395	-16
Rubiconfonds	Ingesteld bij decreet van 27 juni 2003 (BS van 12/09/2003)	3 298 056	3 298 056	0	0	0	0	0	0	3 298 056	3 626 072	6 924 128
Topstukkenfonds	Ingesteld bij decreet van 24 januari 2003 (BS van 14/03/2003)	1 216 876	1 126 000	0	90 876	360 801	0	0	360 801	856 075	1 067 679	1 923 754

Bijlage 3  
Begroting 2018

Instellingen		Opbrengsten	Dotaties	Opnemingen uit reservefondsen	Andere	Uitgaven (incl toewijzing reservefonds)	Toewijzing aan reservefondsen	Dotaties	Andere	Saldo laar	Saldo vonge jaren	Overdracht
Pendelfonds	ingesteld bij decreet van 30 juni 2006 (BS van 13/12/2006)	3 458 356	3 420 000	0	38 356	5 498 440	0	4 200 000	1 298 440	-2 040 084	14 498 601	12 458 517
Kind en Gezin (K&G)	ingesteld bij decreet van 30 april 2004 (BS van 07/06/2004), gewijzigd bij decreet van 2 juni 2006 (BS 24/08/2006) en bij decreet van 22 december 2006 (BS van 06/03/2007)	859 287 003	673 430 389	5 628 210	180 228 404	859 223 412	0	9 025 459	850 197 953	63 591	50 921 739	50 985 330
Vlaams Agentschap voor Personen met een Handicap (VAPH)	ingesteld bij decreet van 7 mei 2004 (BS van 11/06/2004)	1 745 856 977	1 729 425 000	0	16 431 977	1 737 654 623	0	0	1 737 654 623	8 202 354	455 598	8 657 952
Agentschap ter bevordering van de Lichamelijke Ontwikkeling, de Sport en de Openlucht recreatie (BLOSO) nu "Sport Vlaanderen"	ingesteld bij decreet van 12 december 1990 (BS van 29/12/1990) en gewijzigd bij decreet van 7 mei 2004 (BS van 7/06/2004) en vervangen bij decreet van 04 december 2015	179 557 427	164 318 000	0	15 239 427	161 091 042	0	1 215 576	159 875 466	18 466 385	28 583 788	47 050 173






**BIJLAGE 4:**

Jaarrekening 2018 bestaande uit de balans, de resultatenrekening,  
de rapportering over de uitvoering van de begroting en over de aansluiting  
tussen het bedrijfseconomisch resultaat en het begrotingsresultaat





**DEPARTEMENT  
FINANCIËN &  
BEGROTING**



**NEERLEGGINGSFORMULIER:**

**Jaarrapportering**

**Vlaamse overheid  
in euro (EUR)**

Versie 2018

Voor meer informatie omtrent de neerlegging van de formulieren kan u terecht op de website van het Departement F&B

<https://handleidingboekhoudregels.vlaanderen.be/>

of u neemt contact op via  
[rechtspersonen@fb.vlaanderen.be](mailto:rechtspersonen@fb.vlaanderen.be)



Nr	316380841	VO 1 2
----	-----------	--------

**OPDRACHT VOOR NAZICHT OF CORRECTIE****Facultatieve vermeldingen**

- indien de jaarrekening werd geverifieerd of gecorrigeerd door een externe accountant of door een bedrijfsrevisor die niet de commissaris is, kunnen hierna worden vermeld naam, voornamen, beroep en woonplaats van elke externe accountant of bedrijfsrevisor en zijn lidmaatschapsnummer bij zijn Instituut, evenals de aard van zijn opdracht

- A Het voeren van de boekhouding van de vereniging
- B Het opstellen van de jaarrekening
- C Het verifiëren van de jaarrekening en/of
- D Het corrigeren van de jaarrekening

- indien taken bedoeld onder A of B uitgevoerd zijn door erkende boekhouders of door erkende boekhouders-fiscalisten, kunnen hierna worden vermeld naam, voornamen, beroep en woonplaats van elke erkende boekhouder of erkende boekhouder-fiscalist en zijn lidmaatschapsnummer bij het Beroepsinstituut van erkende Boekhouders en Fiscalisten, evenals de aard van zijn opdracht

Naam, voornamen, beroep en woonplaats	Lidmaatschapsnummer	Aard van de opdracht (A, B, C en/of D)

Nr	316380841	VO 13
----	-----------	-------

LIJST VAN DE BESTUURDERS EN COMMISSARISSEN (vervolg van blz VO 1 1)

---

(eventueel vervolg in bijlage )

## Inhoudstafel

Jaarrapportering 2018

### Deel I Bedrijfseconomisch luik

VO 3 1	ACTIVA
VO 3 2	PASSIVA
VO 4	RESULTATENREKENING
VO 5	RESULTAATVERWERKING
VO 6 2	STAAT VAN DE IMMATERIELE VASTE ACTIVA (post 21 van de activa)
VO 6 3 1	STAAT VAN DE MATERIELE VASTE ACTIVA (posten 22 tot 27 van de activa)
VO 6 3 2	STAAT VAN DE MATERIELE VASTE ACTIVA (posten 22 tot 27 van de activa, vervolg)
VO 6 4	STAAT VAN DE FINANCIËLE VASTE ACTIVA (post 28 van de activa)
VO 6 5	INLICHTINGEN OMTRENT DEELNEMINGEN
VO 6 6	GELDBELEGGINGEN - OVERLOPENDE REKENINGEN ACTIVA - OUDERDOMSBALANS HANDELSVORDERINGEN Overlopende Rekeningen ACTIVA Ouderdomsbalans handelsvorderingen (post 40 van de activa)
VO 6 7	Staat van het KAPITAAL en de AANDEELHOUDERSSTRUCTUUR Staat van de Bestemde Fondsen (post 134 van de passiva - exclusief voor Hoger Onderwijs)
VO 6 8	Investeringsubsidies (post 15 van de passiva en post 753 van de resultatenrekening) Voorzieningen voor risico's en kosten (post 16 van de passiva en post 635/8 van de resultatenrekening) Ouderdomsbalans handelsschulden (post 44 van de passiva)
VO 6 9	STAAT VAN DE SCHULDEN EN OVERLOPENDE REKENINGEN (PASSIVA)
VO 6 11	De bedrijfsrevisor(-en) en de personen met wie hij (zij) verbonden is (zijn) Financiële resultaten
VO 6 12	Opbrengsten en kosten van UITZONDERLIJKE omvang of uitzonderlijke mate van voorkomen
VO 6 14	Niet in de balans opgenomen rechten en verplichtingen
VO 6 19	Samenvatting van de waarderingsregels

### Deel II Budgettair luik

VO 10	UITVOERING MIDDELEN VAN DE VLAAMSE GEMEENSCHAP incl DAB's en VAN DE RECHTSPERSONEN gebruikmakend van ORAFIN
VO 11a	UITVOERING UITGAVEN VAN DE VLAAMSE GEMEENSCHAP incl DAB's en VAN DE RECHTSPERSONEN gebruikmakend van ORAFIN VAK
VO 11b	UITVOERING UITGAVEN VAN DE VLAAMSE GEMEENSCHAP incl DAB's en VAN DE RECHTSPERSONEN gebruikmakend van ORAFIN VEK
VO 11c	UITVOERING VAN DE UITGAVENBEGROTING VLAAMSE GEMEENSCHAP VRK
VO 13	STAAT VAN DE OPENSTAANDE VERBINTENISSEN
VO 14	UITVOERINGSREKENING VAN DE BEGROTING - ESR 2010
VO 16	SUBSIDIES AAN LOKALE BESTUREN
VO 17	KRUISTABEL ESR-COFOG OVER DE UITVOERINGSREKENING VAN DE UITGAVENBEGROTING VAN HET JAAR
VO 18	DETAIL VAN DE RESERVEFONDSEN AANSLUITING ECONOMISCH - MET BEGROTINGSRESULTAAT
VO 19	
VO 20 verslagen	TOELICHTINGEN BIJ DE UITVOERINGSREKENING VAN DE BEGROTING EN ANDERE VERSLAGEN

Overzicht controles



[20]

**Vlaamse overheid**  
**Departement Financien en Begroting**  
**Financiële Diensten en Rapportering**

## **NEERLEGGINGSFORMULIER:**

**Jaarrapportering**

**Vlaamse overheid**  
**in euro (EUR)**

Versie 2018

**Deel I**  
**Bedrijfseconomisch luik**

Nr	316380841				VO 3 1
		Toel	Codes	Boekjaar	Vorg boekjaar
<b>BALANS NA WINSTVERDELING</b>					
<b>ACTIVA</b>					
OPRICHTINGSKOSTEN			20	-	-
VASTE ACTIVA			21/28	<b>39 279 273 755,09</b>	<b>38 728 622 509,85</b>
Immateriele vaste activa	6 2		21	33 640 277,21	41 879 316,91
Materiele vaste activa	6 3		22/27	<b>31 109 814 578,46</b>	<b>30 651 804 305,34</b>
Terreinen en gebouwen			22	2 943 743 754,83	2 840 685 555,69
Installaties, machines en uitrusting			23	67 965 511,06	82 682 206,27
Meubilair en rollend materieel			24	220 391 731,99	215 950 203,03
Leasing en soortgelijke rechten			25	45 234 172,45	48 357 740,81
Overige materiele vaste activa			26	25 091 198 134,14	25 091 380 003,88
Activa in aanbouw en vooruitbetalingen			27	2 741 281 273,99	2 372 748 595,66
Financiële vaste activa	6 4/5		28	<b>8 135 818 899,42</b>	<b>8 034 938 887,60</b>
Verbonden ondernemingen			280/1	7 488 152 807,21	6 927 263 725,86
Deelnemingen			280	3 568 431 188,21	3 467 041 107,32
Vorderingen			281	3 919 721 619,00	3 460 222 618,54
Ondernemingen waarmee een deelnemings- verhouding bestaat			282/3	645 160 648,48	645 160 258,30
Deelnemingen			282	645 160 648,48	645 160 258,30
Vorderingen			283	-	-
Andere Financiële vaste activa			284/8	2 505 443,73	462 514 903,44
Aandelen			284	-	-
Vorderingen en Borgtochten in contanten			285/8	2 505 443,73	462 514 903,44
VLOTTENDE ACTIVA			29/58	<b>3 833 041 885,09</b>	<b>1 982 687 751,86</b>
Vorderingen op meer dan één jaar			29	<b>968 949 818,53</b>	<b>264 487 382,16</b>
Handelsvorderingen			290	-	-
Overige vorderingen			291	968 949 818,53	264 487 382,16
Vorraden en bestellingen in uitvoering			3	-	-
Vorraden			30/36	-	-
Grond- en hulpstoffen			30/31	-	-
Goederen in bewerking			32	-	-
Gereed product			33	-	-
Handelsgoederen			34	-	-
Onroerende goederen bestemd voor verkoop			35	-	-
Vooruitbetalingen			36	-	-
Bestellingen in uitvoering			37	-	-
Vorderingen op ten hoogste één jaar			40/41	<b>1 608 067 231,69</b>	<b>1 605 897 239,19</b>
Handelsvorderingen	6 6		40	1 145 973 838,67	1 482 962 970,89
Overige vorderingen			41	462 093 393,02	122 934 268,30
Geldbeleggingen	6 6		50/53	<b>44 633 752,43</b>	<b>55 619 728,75</b>
Eigen aandelen			50	-	-
Overige beleggingen			51/53	44 633 752,43	55 619 728,75
Liquide middelen			54/58	<b>1 159 025 441,30</b>	<b>5 739 251,85</b>
Overlopende rekeningen	6 6		490/1	<b>52 365 641,14</b>	<b>50 944 149,91</b>
<b>TOTAAL DER ACTIVA</b>			<b>20/58</b>	<b>43 112 315 640,18</b>	<b>40 711 310 261,71</b>

Nr	316380841			VO 3 2	
		Toel	Codes	Boekjaar	Vorig boekjaar
<b>PASSIVA</b>					
<b>EIGEN VERMOGEN</b>					
			10/15	<b>29 769 900 324,21</b>	<b>30 911 138 166,07</b>
<b>Kapitaal</b>					
		6 7	10	-	-
			100	-	-
			101	-	-
			11	-	-
			12	-	-
			13	<b>9 646 833,60</b>	<b>9 945 227,92</b>
			130	-	-
			131	9 646 833,60	9 945 227,92
			132	-	-
			133	-	-
		6 7	134	-	-
			14	<b>29 760 253 490,61</b>	<b>30 901 192 938,15</b>
		6 8	15	-	-
			19	-	-
<b>VOORZIENINGEN EN UITGESTELDE BELASTINGEN</b>					
			16	-	-
<b>Voorzieningen voor risico's en kosten</b>					
		6 8	160/5	-	-
			160	-	-
			161	-	-
			162	-	-
			163	-	-
			164/5	-	-
		6 8	168	-	-
<b>SCHULDEN</b>					
			17/49	<b>13 342 415 315,97</b>	<b>9 800 172 095,64</b>
<b>Schulden op meer dan één jaar</b>					
		6 9	17	<b>6 680 719 960,03</b>	<b>4 676 534 038,58</b>
			170/4	<b>6 229 739 960,03</b>	<b>4 674 919 716,35</b>
			170	-	-
			171	5 619 000 000,00	4 124 000 000,00
			172	405 037 008,96	411 080 142,91
			173	204 780 825,07	138 033 676,44
			174	922 126,00	1 805 897,00
			175	-	-
			176	-	-
			178/9	450 980 000,00	1 614 322,23
<b>Schulden op ten hoogste een jaar</b>					
		6 9	42/48	<b>5 863 199 364,0 9</b>	<b>4 616 268 555,35</b>
		6 9	42	79 961 846,05	770 147 426,18
			43	<b>709 957 834,21</b>	<b>175 757 890,04</b>
			430/8	114 957 834,21	175 757 890,04
			439	595 000 000,00	-
		6 8	44	359 326 298,17	453 124 045,65
			46	-	-
		6 9	45	<b>1 078 100 317,01</b>	<b>1 045 681 390,33</b>
			450/3	330 056 949,07	323 728 290,47
			454/9	748 043 367,94	721 953 099,86
		6 9	47/48	3 635 853 068,65	2 171 557 803,15
		6 9	492/3	<b>798 495 991,85</b>	<b>507 369 501,71</b>
<b>TOTAAL DER PASSIVA</b>					
			10/49	<b>43 112 315 640,18</b>	<b>40 711 310 261,71</b>

(\*) Bestemde Fondsen exclusieve rubriek voor Hoger Onderwijs

Nr	316380841				VO 4
		Toel	Codes	Boekjaar	Vorig boekjaar
<b>RESULTATENREKENING</b>					
Bedrijfsopbrengsten			70/76A	39 300 556 334,72	39 608 095 989,90
Omzet			70	141 252 981,57	312 859 999,98
Voorraad goederen in bewerking en gereed product en bestellingen in uitvoering toename (afname) (+)/(-)			71	-	-
Geproduceerde vaste activa			72	-	-
Andere bedrijfsopbrengsten			73/74	39 006 035 883,22	39 129 434 511,05
Niet recurrenente bedrijfsopbrengsten	6 12		76A	153 267 469,93	165 801 478,87
Bedrijfskosten (-)			60/66A	40 389 764 243,54	39 324 516 798,10
Handelsgoederen, grond en hulpstoffen			60	5 013 827,93	4 463 160,60
Aankopen			600/8	5 013 827,93	4 463 160,60
Voorraad afname+, toename -			609	-	-
Diensten en diverse goederen			61	1 320 016 125,88	1 213 746 765,36
Bezoldigingen, sociale lasten en pensioenen			62	1 059 968 839,50	996 975 057,83
Afschrijvingen en waardeverminderingen op opnchtingskosten, op immateriële en materiële vaste activa			630	77 670 939,45	83 998 422,50
Waardeverminderingen op voorraden, op bestellingen in uitvoering en op handelsvorderingen toevoegen (terugnemingen) (+)/(-)			631/4	63 214 385,58	46 693 310,30
Voorzieningen voor risico's en kosten (toevoegingen +, bestedingen en terugnemingen) (+)/(-)			635/8	-	-
Andere bedrijfskosten			640/8	37 736 207 140,82	36 878 147 945,68
Als herstructureringskosten geactiveerde bedrijfskosten (-)			649	-	-
Niet recurrenente bedrijfskosten	6 12		66A	127 672 984,38	100 492 135,83
Positief (Negatief) Resultaat (+ /)			9901	1 089 207 908,82	283 579 191,80
Financiële opbrengsten	6 11		75/76B	64 230 294,26	88 667 799,42
Recurrenente financiële opbrengsten			75	64 230 294,26	88 667 799,42
Opbrengsten uit financiële vaste activa			750	18 343 521,26	25 837 099,46
Opbrengsten uit vlottende activa			751	24 850 421,75	14 191 337,35
Andere financiële opbrengsten			752/9	21 036 351,25	48 639 362,61
Niet recurrenente financiële opbrengsten	6 12		76B	-	-
Financiële kosten (-)	6 11		65/66B	115 594 805,85	121 787 648,55
Recurrenente financiële kosten			65	115 594 805,85	121 787 648,55
Kosten van schulden			650	108 205 510,89	117 642 293,55
Waardeverminderingen op vlottende activa andere dan voorraden, bestellingen in uitvoering en handelsvorderingen toevoegingen (terugnemingen) (+)/(-)			651	372 098,14	27 366,01
Andere financiële kosten			652/9	7 017 196,82	4 117 988,99
Niet recurrenente financiële kosten	6 12		66B	-	-
Positief (Negatief) resultaat van het boekjaar voor belasting (+/-)			9903	-1 140 572 420,41	250 459 342,67
Onttrekking aan de uitgestelde belastingen			780	-	-
Overboeking naar de uitgestelde belastingen			680	-	-
Belastingen op het resultaat (+)/(-)			67/77	169 551,18	113 648,46
Belastingen			670/3	169 551,18	113 648,46
Regularisering van belastingen en terugneming va voorzieningen voor belastingen			77	-	-
Positief (Negatief) resultaat van het boekjaar (+ /)			9904	-1 140 741 971,59	250 345 694,21
Onttrekking aan de belastingvrije reserves			789	-	-
Overboeking naar de belastingvrije reserves			689	-	-
Te bestemmen positief (negatief) resultaat van het boekjaar (+/-)			9905	-1 140 741 971,59	250 345 694,21

Nr	316380841		VO 5
		Codes	
		Boekjaar	Vorig boekjaar
<b>RESULTAATVERWERKING</b>			
<b>Te bestemmen positief (negatief) resultaat (+)/(-)</b>	9906	<b>29 760 450 966,56</b>	<b>30 901 207 337,18</b>
Te bestemmen resultaat van het boekjaar (+)/(-)	(9905)	-1 140 741 971,59	250 345 694,21
Overgedragen resultaat van het vorige boekjaar (+)/(-)	14P	30 901 192 938,15	30 650 861 642,97
<b>Onttrekken aan het eigen vermogen / Bestemde Fondsen</b>	791/792	-	-
Aan het kapitaal en aan de uitgiftepremies	791	-	-
Aan de reserves / Bestemde Fondsen	792	-	-
<b>Toevoeging aan het eigen vermogen / Bestemde Fondsen</b>	691/2	<b>197 475,95</b>	<b>14 399,03</b>
<b>Over te dragen positief (negatief) resultaat (+)/(-)</b>	(14)	<b>29 760 253 490,61</b>	<b>30 901 192 938,15</b>
<b>Tussenkost van de vennoten in het verlies</b>	794	-	-
<b>Uit te keren resultaat</b>	694/7	-	-
Vergoeding van het kapitaal (*)	694	-	-
Bestuurders of zaakvoerders (*)	695	-	-
Werknemers	696	-	-
Andere rechthebbenden (*)	697	-	-

(\*) Alleen voor vennootschappen met beperkte aansprakelijkheid naar Belgisch recht

## Toelichting

## STAATVAN DE IMMATERIELE VASTE ACTIVA (post 21 van de activa)

Codes	1 Kosten van ontwikkeling	2 Kosten van onderzoek	3 Concessies, octrooien, licenties enz	4 Goodwill
a) Aanschaffingswaarde				
Pereinde van hetvonge boekjaar (+)			113 358 098,20	-
Mutaties tijdens het boekjaar				
• Aanschaffingen, met inbegrip van de geproduceerde vaste activa (+)			3 122 153 59	
• Overdrachten en buitengebruikstellingen ( )				
• Overboekingen van een post naar een andere (+/ )			936047,61	
Per einde van het boekjaar	-	-	117 416 299,40	-
c) Afschrijvingen en waardeverminderingen				
Per einde van hetvonge boekjaar (+)			71 478 781,29	
Mutaties tijdens het boekjaar				
• Geboekt (+)			12 297 240,90	
• Teruggenomen want overtollig ( )				
• Verworven van derden (+)				
• Afgeboekt na overdrachten en buitengebruikstellingen (-)				
• Overgeboekt van een post naar een andere (+/ )				
Per einde van het boekjaar	-	-	83 776 022 19	-
d) Netto boekwaarde per einde van het boekjaar ( a ) - ( c )				
• waarvan software	-	-	33 640 277,21	-
			14 839 744,87	

Nr	316380841	VO 6 3 1
----	-----------	----------

## STAAT VAN DE MATERIELE VASTE ACTIVA (posten 22 tot 27 van de activa)

Codes	1 Terreinen en gebouwen	2 Installaties, machines en uitrusting	3 Meubilair en materieel
	(post 22)	(post 23)	(post 24)
<b>a) Aanschaffingswaarde</b>			
Per einde van het vorige boekjaar (+)	815 3 639 635 680,03	229 960 266,21	722 844 261,16
<b>Mutaties tijdens het boekjaar</b>			
• Aanschaffingen, met inbegrip van de geproduceerde vaste activa (+)	816 75 926 241,82	352 080,90	38 697 418,18
• Overdrachten en buitengebruikstellingen (-)	817 4 470 275,52	-	1 204 913,71
• Overboekingen van een post naar een andere (+/-)	818 40 535 578,84	-	1 214 662,25
Per einde van het boekjaar	819 3 751 627 225,17	230 312 347,11	761 551 427,88
<b>b) Meerwaarden</b>			
Per einde van het vorige boekjaar (+)	820		-
<b>Mutaties tijdens het boekjaar</b>			
• Geboekt (+)	821		
• Verworven van derden (+)	822		
• Afgeboekt (-)	823		
• Overgeboekt van een post naar een andere (+/-)	824		
Per einde van het boekjaar	825 -	-	-
<b>c) Afschrijvingen en waardeverminderingen</b>			
Per einde van het vorige boekjaar (+)	826 798 950 124,34	147 278 059,94	506 894 058,13
<b>Mutaties tijdens het boekjaar</b>			
Geboekt (+)	827 11 821 184,35	15 068 776,11	35 360 020,91
• Teruggenomen want overtollig (-)	828 -	-	-
• Verworven van derden (+)	829		
• Afgeboekt na overdrachten en buitengebruikstellingen (-)	830 2 887 838,35		1 094 383,15
• Overgeboekt van een post naar een andere (+/-)	831		-
Per einde van het boekjaar	832 807 883 470,34	162 346 836,05	541 159 695,89
<b>d) Netto-boekwaarde per einde van het boekjaar</b>			
( a ) + ( b ) - ( c )	833 2 943 743 754,83	67 965 511,06	220 391 731,99

Nr	316380841	VO 6 3 2
----	-----------	----------

**STAAT VAN DE MATERIELE VASTE ACTIVA** (posten 22 tot 27 van de activa, vervolg)

codes	4 Leasing en soortgelijke rechten (post 25)	5 Overige materiele vaste activa (post 26)	6 Activa in aanbouwen vooruitbetalingen (post 27)
<b>a) Aanschaffingswaarde</b>			
Per einde van het vorige boekjaar (+)	815 67 372 923,30	25 091 382 372,79	2 372 748 595,66
Mutaties tijdens het boekjaar			
• Aanschaffingen, met inbegrip van de geproduceerde vaste activa (+)	816 -	322 107,90	411 803 051,84
• Overdrachten en buitengebruikstellingen (-)	817	906 254,25	181 659,37
• Overboekingen van een post naar een andere (+/-)	818	402 425,44	-43 088 714,14
Per einde van het boekjaar	819 67 372 923,30	25 091 200 651,88	2 741 281 273,99
<b>b) Meerwaarden</b>			
Per einde van het vorige boekjaar (+)	820		
Mutaties tijdens het boekjaar			
• Geboekt (+)	821		
• Verworven van derden (+)	822		
• Afgeboekt (-)	823		
• Overgeboekt van een post naar een andere (+/-)	824		
Per einde van het boekjaar	825 -	-	-
<b>c) Afschrijvingen en waardeverminderingen</b>			
Per einde van het vorige boekjaar (+)	826 19 015 182,49	2 368,91	
Mutaties tijdens het boekjaar			
• Geboekt (+)	827 3 123 568,36	148,83	
• Teruggenomen want overtollig (-)	828	-	
• Verworven van derden (+)	829		
• Afgeboekt na overdrachten en buitengebruikstellingen (-)	830		
• Overgeboekt van een post naar een andere (+/-)	831 -		
Per einde van het boekjaar	832 22 138 750,85	2 517,74	-
<b>d) Netto boekwaarde per einde van het boekjaar</b>			
(a) + (b) - (c)	833 45 234 172,45	25 091 198 134,14	2 741 281 273,99
• waarvan werken burgerlijke bouwkunde		25 091 198 134,14	
• overige		-	



## STAAT VAN DE FINANCIËLE VASTE ACTIVA (post 28 van de activa)

	Codes	In vennootschappen
<b>Deelnemingen en Aandelen</b>		<i>(post 280-282-284)</i>
<b>a) Aanschaffingswaarde</b>		
Per einde van het vorige boekjaar (+)	835	4 570 943 382,97
Mutaties tijdens het boekjaar		
● Aanschaffingen (+)	836	406 039 283,48
● Overdrachten en buitengebruikstellingen (-)	837	48 100 062,50
● Overboekingen van een post naar een andere (+/-)	838	-
Per einde van het boekjaar	839	4 928 882 603,95
<b>b) Meerwaarde</b>		
Per einde van het vorige boekjaar (+)	840	-
Mutaties tijdens het boekjaar		
● Geboekt (+)	841	
● Verworven van derden (+)	842	
● Afgeboekt (-)	843	
● Overgeboekt van een post naar een andere (+/-)	844	
Per einde van het boekjaar	845	-
<b>c) Waardeverminderingen</b>		
Per einde van het vorige boekjaar (+)	846	
Mutaties tijdens het boekjaar		
● Geboekt (+)	847	
● Teruggenomen want overtollig (-)	848	
● Verworven van derden (+)	849	
● Afgeboekt na overdrachten en buitengebruikstellingen (-)	850	
● Overgeboekt van een post naar een andere (+/-)	851	
Per einde van het boekjaar	852	-
<b>d) Niet-opgevraagde bedragen</b>		
Per einde van het vorige boekjaar (+)	853	458 742 017,35
Mutaties tijdens het boekjaar (+/-)	854	256 548 749,91
Per einde van het boekjaar	855	715 290 767,26
Netto boekwaarde per einde van het boekjaar ( a ) + ( b ) - ( c ) - ( d )	856	4 213 591 836,69

	Codes	Op rechtspersonen
<b>Vorderingen - Borgtochten in contanten</b>		<i>(post 281-283285/8)</i>
Netto boekwaarde per einde van het vorige boekjaar	857	3 922 737 521,98
Mutaties tijdens het boekjaar		
● Toevoegingen (+)	858	771 142 106,20
● Terugbetalingen (-)	859	120 855 512,90
● Geboekte waardeverminderingen (-)	860	
● Teruggenomen waardeverminderingen (+)	861	
● Wisselkoersverschillen (+/-)	862	-
● Overige (+/-)	863	-650 797 052,55
Netto boekwaarde per einde van het boekjaar	864	3 922 227 062,73
Gecumuleerde waardeverminderingen op vorderingen per einde van het boekjaar	865	-

Nr	316380841	VO 6 5
----	-----------	--------

## INLICHTINGEN OMTRENT DEELNEMINGEN

NAAM, volledig adres van de ZETEL, RECHTSVORM en, zo het een entiteit naar Belgisch recht betreft, het ONDERNEMINGSNUMMER	Aangehouden maatschappelijke rechten				Gegevens uit de laatst beschikbare jaarrekening			
	rechten				jaarrekening per	munt	eigen vermogen	netto resultaat
	rechtstreeks		dochters					
	Aard	Aantal	%	%				
BAM BE0860 139 085 Rijnkaal 37 2000 Antwerpen DE VLAAMSE WATERWEG BE 0216 173 309 Havenstraat 44 3500 Hasselt		822235	100,00%	0%	31/12/2017	EUR	748 605 578,00	21 832 626,00
FINOCAS BE 0428 920 241 J Kennedylaan 51 9042 Sint-Kruis-Winkel		4722370	50,00%	0%	31/12/2017	EUR	159 263 494,00	-767 658,00
GIGARANT BE 0811 389 162 OUDE GRAANMARKT 63 1000 Brussel		2999999	99,99%	0%	31/12/2017	EUR	313 321 135,00	-10 331 730,00
LIJNCOM BE 0882 998 819 Motstraat 20 2800 Mechelen		1	0,01%	100%	31/12/2017	EUR	1 632 355,00	87 133,00
LIMBURGSE RECONVERSIEMAATSCHAPPIJ BE 0452 138 972 Kempische Steenweg 555 3500 Hasselt		1533360	99,99%	0%	31/12/2017	EUR	407 474 798,00	13 893 179,00
MAATSCHAPPIJ VOOR HET HAVEN-, GROND- EN INDUSTRIEBELEID VAN HET LINKERSCHELDEOEVEERGEBIED BE 0223 944 690 SintPaulusplein(KAL) 27 9120 Beveren - Waas	B	62867	13,55%	0%	31/12/2017	EUR	164 986 772,00	13 603 778,00
PARTICIPATIEMAATSCHAPPIJ VLAANDEREN (PMV) BE 0455 777 660 Oude Graanmarkt 63 1000 Brussel		37757	100,00%	0%	31/12/2017	EUR	915 334 445,00	29 902 020,00
De Werkvennootschap BE 0884 329 501 Sint-Lazaruslaan 4-10 1210 Sint-Joost-ten-Node		25000	100,00%	0%	31/12/2017	EUR	36 527 767,00	-262 726,00
VITO BE 0244 195 916 Boeretang 200 2400 MOL		223110	55,36%	45%	31/12/2017	EUR	80 692 527,00	12 904 383,00
VIAAMSE HAVENS BE 0834 144 867 Koning AlbertII-laan 20 1000 Brussel		59999	99,99%	0%	31/12/2017	EUR	16 178 960,00	151 931,00
VIAAMSE MILIEUHOLDING BE 0440 019 813 OUDE GRAANMARKT 63 1000 Brussel		279059	100,00%	0%	31/12/2017	EUR	371 567 625,00	7 599 729,00

Nr	316380841	VO 6 5
----	-----------	--------

## INLICHTINGEN OMTRENT DEELNEMINGEN

NAAM, volledig adres van de ZETEL, RECHTSVORM en, zo het een entiteit naar Belgisch recht betreft, het ONDERNEMINGSNUMMER	Aangehouden maatschappelijke rechten				Gegevens uit de laatst beschikbare jaarrekening			
	rechtstreeks			dochters	jaarrekening per	munt	eigen vermogen	netto resultaat
	Aard	Aantal	%	%				
VITRUFIN (ETHIAS FINANCE) BE 0806 904 101 Rue des Croisiers 24 4000 Luik		500001	25,00%	0%	31/12/2017	EUR	1 756 326 927,00	23 466 794,00
VLAAMSE PARTICIPATIEMAATSCHAPPIJ (VPM) BE 0461 896 677 Karel Oomsstraat 37 2018 Antwerpen		266033	100,00%	0%	31/10/2018	EUR	431 272 572,00	18 442 639,00
VIM BE 0236 506 685 Koning Albert II-laan 15 1210 Sint-Joost ten Noode		2400	82,76%	0%	31/12/2017	EUR	49 068 802,00	11 834 928,00
VMSW BE 0236 506 487 Havenlaan 88 bus 94 1000 Brussel		26610725	99,99%	0%	31/12/2017	EUR	2 562 514 564,00	15 271 999,00
VMW BE 0224 771 467 Vooruitgangstraat 189 1030 Schaarbeek		9055012	22,92%	0%	31/12/2017	EUR	1 126 794 401,00	31 725 839,00
VVM DE LIJN BE 0242 069 537 MOTS TRAAAT 20 2800 Mechelen		2206731	81,55%	0%	31/12/2017	EUR	1 688 114 887,00	15 797,00
VRT BE 0244 142 664 Auguste Reyerslaan 52 1040 Etterbeek		100000	100,00%	0%	31/12/2017	EUR	275 428 650,00	64 461 562,00
SCHOOL INVEST BE 0810 53 81 36 Koning Albert II-laan 35 bus 75 1000 Brussel	aandelen	8500	50,00%	50%	31/12/2017	EUR	304 432 994,00	2 918 034,00
Diestsepoort NV BE 0885 191 811 Oude Graanmarkt 63 1000 Brussel		4799	99,99%	0%	31/12/2017	EUR	4 203 360,00	-14 211,00
LOM Oostende-Brugge NV BE 0553 680 354 Koning Albert II-Laan 20 2 1000 Brussel		1440621	99,99%	0%	31/12/2017	EUR	12 500 214,00	-238 056,00
LOM Antwerpen NV BE 0553 678 968 Koning Albert II-Laan 20 2 1000 Brussel		510489	99,99%	0%	31/12/2017	EUR	4 074 418,00	23 949,00
Internationale Luchthaven Kortrijk- Wevelgem BE 0633 606 374 Luchthavenstraat 1 bus 1 8560 Wevelgem		33000	33,00%	0%	31/12/2017	EUR	4 463 623,00	-138 810,00
FIDIMEC BE 0471 513 733 Kapeldreef 75 3001 Leuven		3028626	82,10%	0%	31/12/2017	EUR	23 149 329,00	-6 806 929,00
TRIVIDEND BE 0476 371 651 Vooruitgangstraat 333 1030 Schaarbeek		1540	33,33%	0%	31/12/2017	EUR	1 483 418,00	20 620,00
FINLAB BE 0425 285 315 Kapeldreef 75 3001 Heverlee		531968	89,11%	0%	31/12/2017	EUR	101 887 445,00	1 487 812,00
TECHNOPOLIS BE 0461 430 087 Technologielaan 2800 Mechelen		30000	100,00%	0%	31/12/2017	EUR	7 602 056,00	57 811,00

Nr	316380841	VO 65
----	-----------	-------

## INLICHTINGEN OMTRENT DEELNEMINGEN

NAAM, volledig adres van de ZETEL, RECHTSVORM en, zo het een entiteit naar Belgisch recht betreft, het ONDERNEMINGSNUMMER	Aangehouden maatschappelijke rechten				Gegevens uit de laatst beschikbare jaarrekening			
	rechtstreeks			dochters	jaarrekening per	munt	eigen vermogen	netto resultaat
	Aard	Aantal	%	%				
VLAAMS ENERGIEBEDRIJF BE 0843 383 425 Havenlaan 86c bus 301 1000 Brussel		0	100,00%	0%	31/12/2017	EUR	42 442 766,00	1 958 541,00
IMEC ISTART FUND BE 0672 768 937 Kapeldreef 75 3001 Leuven		0	100,00%	0%	31/12/2017	EUR	2 230 324,00	-894 676,00
VIAPASS BE 0558 940 031 De Koninckstraat 40 bus 19 1080 Sint-Jans-Molenbeek		0	33,33%	0%	31/12/2017	EUR	1 098 983,00	644 977,00
MAATSCHAPPIJ VOOR HET HAVEN-, GROND- EN INDUSTRIEBELEID VAN HET LINKERSCHELDEOEVEERGEBIED BE 0223 944 690 Sint-Paulusplein(KAL) 27 9120 Beveren - Waas	A	750	13,55%	0%	31/12/2017	EUR	164 986 772,00	13 603 778,00
SCHOOL INVEST BE 0810 53 81 36 Koning Albert II laan 35 bus 75 1000 Brussel	winstbewijzen	500	50,00%	0%	31/12/2017	EUR	304 432 994,00	2 918 034,00

**GELDBELEGGINGEN - OVERLOPENDE REKENINGEN ACTIVA - OUDERDOMSBALANS HANDELSVORDERINGEN****Geldbeleggingen (post 50/53 van activa)**

	Codes	Boekjaar	Vorig boekjaar
Geldbeleggingen andere dan aandelen, vastrentende effecten en termijndeposito's	50	-	-
Aandelen	51	547 051,86	933 028,18
Boekwaarde verhoogd met het niet-opgevraagde bedrag	8681	547 051,86	933 028,18
Niet-opgevraagd bedrag (-)	8682		-
Edele metalen en kunstwerken	8683		
Vastrentende effecten	52	44 075 000,00	54 675 000,00
waarvan uitgegeven door kredietinstellingen	8684	44 075 000,00	54 675 000,00
Termijnrekeningen bij kredietinstellingen met een resterende looptijd of opzegtermijn van	53	11 700,57	11 700,57
Hoogstens een maand	8686		
Meer dan één maand en hoogstens een jaar	8687	11 700,57	11 700,57
Meer dan een jaar	8688		-
Hierboven niet-opgenomen overige geldbeleggingen	8689	-	

**Overlopende Rekeningen ACTIVA**

Uitsplitsing van de post 490/1 van de activa indien daaronder een belangrijk bedrag voorkomt

	Boekjaar
Over te dragen kosten	27 001 605,44
Verkregen opbrengsten	1 471 467,85
Verzamelboeking DAB Loodswezen	16 172 285,37
Verzamelboeking DAB Vloot	7 672 912,91
Overige	47 369,57

**Ouderdomsbalans handelsvorderingen (post 40 van de activa)****Vervallen/Niet vervallen**

	Boekjaar	Vorig boekjaar
Niet Vervallen	24 930 682,04	300 093 055,00
Vervallen <= 30d	8 756 702,28	4 681 646,00
Vervallen > 30d - <= 60d	2 624 820,10	2 043 747,00
Vervallen >60d - <=90d	7 463 679,41	136 758,00
Vervallen >90d	89 238 859,80	146 254 982,00
Totaal	133 014 743,63	453 210 188,00

Nr	316380841	VO 6 7
----	-----------	--------

## Staat van het KAPITAAL en de AANDEELHOUDERSSTRUCTUUR

	Codes	Boekjaar	Vorig boekjaar
<b>Maatschappelijk kapitaal</b>			
Geplaatst kapitaal per einde van het boekjaar	100	-	-

	Codes	Bedragen	Aantal aandelen
<b>Wijzigingen tijdens het boekjaar</b>			
<b>Samenstelling van het kapitaal</b>			
Soorten aandelen			

	Codes	Niet-opgevraagd bedrag	Opgevraagd, niet-gestort bedrag
<b>Niet-gestort kapitaal</b>			
Niet-opgevraagd kapitaal	101	-	
Opgevraagd, niet-gestort kapitaal	8712		

	Codes	Boekjaar
<b>Eigen aandelen</b>		
Gehouden door de rechtspersoon zelf		
Kapitaalbedrag	8721	
Aantal aandelen	8722	

Nr	316380841	VO 6 7
----	-----------	--------

**Beknopte duiding bij soorten aandelen (vb aandelen X preferente aandelen bij de winstuitkering tov aandelen Y)**

**Staat van de Bestemde Fondsen (post 134 van de passiva - exclusief voor Hoger Onderwijs)**

**Waarderingsregels gekozen om de bestemde bedragen te bepalen**

Nr	316380841	VO 6 8
----	-----------	--------

**INVESTERINGSSUBSIDIES - VOORZIENINGEN - OUDERDOMSBALANS HANDELSCHULDEN**
Investeringsubsidies (post 15 van de passiva en post 753 van de resultatenrekening)

Omschrijving	Begin boekjaar (post 15)	Toename (afname) (+/-)	In Resultaat (-) (post 753)	Einde boekjaar (post 15)
Investeringsubsidies Ministerie Beleidsdomein				-
Overige investeringsubsidies				-

Voorzieningen voor risico's en kosten (post 16 van de passiva en post 635/8 van de resultatenrekening)

Uitsplitsing van post 160/5 van de passiva indien daaronder een belangrijk bedrag voorkomt

Uitsplitsing van post 168 van de passiva indien daaronder een belangrijk bedrag voorkomt

Boekjaar
-
-

Voorzieningen voor risico's en kosten (post 635/8)

- Toevoegingen
- Bestedingen en terugnemingen (-)

Codes	Boekjaar	Vorig boekjaar
9115		
9116		

Ouderdomsbalans handelsschulden (post 44 van de passiva)
**Vervallen/Niet vervallen**

Niet Vervallen

Vervallen &lt;= 30d

Vervallen &gt; 30d - &lt;= 60d

Vervallen &gt;60d - &lt;=90d

Vervallen &gt;90d

Totaal

Boekjaar	Vorig boekjaar
350 616 782,05	436 664 387,00
5 027 668,50	2 397 302,00
1 075 425,37	1 216 176,00
1 288 572,30	1 814 169,00
1 317 849,95	3 771 840,00
<b>359 326 298,17</b>	<b>445 863 874,00</b>



Nr 316380841

VO 6 9

## STAAT VAN DE SCHULDEN EN OVERLOPENDE REKENINGEN (PASSIVA)

Uitsplitsing van de schulden met een oorspronkelijke looptijd van meer dan een jaar, naar gelang van hun resterende looptijd

Financiële schulden  
Achtergestelde leningen  
Niet-achtergestelde obligatieleningen  
Leasing en soortgelijke schulden  
Kredietinstellingen  
Overige leningen  
Handelsschulden  
Ontvangen vooruitbetalingen op bestellingen  
Overige schulden  
Totaal

Codes	SCHULDEN MET EEN RESTERENDE LOOPTIJD VAN		
	1 hoogstens één jaar	2 meer dan één jaar doch hoogstens 5 jaar	3 meer dan 5 jaar
	(post 42)	(post 17)	
880	79 961 846,05	567 941 175,74	5 661 798 784,30
881			
882	50 000 000,00	428 500 000,00	5 190 500 000,00
883	6 553 079,16	30 449 005,96	374 588 003,00
884	22 524 995,89	108 070 043,78	96 710 781,30
885	883 771,00	922 126,00	-
886		-	-
889			-
890		450 500 000,00	480 000,00
891	79 961 846,05	1 018 441 175,74	5 662 278 784,30

Gewaarborgde schulden (begrepen in de posten 17 en 42/48 van de passiva)

Financiële schulden  
Achtergestelde leningen  
Niet-achtergestelde obligatieleningen  
Leasing en soortgelijke schulden  
Kredietinstellingen  
Overige leningen  
Handelsschulden  
Ontvangen vooruitbetalingen op bestellingen  
Schulden m b t belastingen, bezoldigingen en sociale lasten  
Belastingen  
Bezoldigingen en sociale lasten  
Overige schulden  
Totaal

Codes	SCHULDEN (OF GEDEELTE VAN DE SCHULDEN) GEWAARBORGD DOOR	
	Eigenactiva	Andere Belgische overheidsinstellingen
892	-	-
893		
894		
895		
896		
897		
898		
901		
902	-	-
903		
904		
905		
906	-	-

Schulden m b t belastingen, bezoldigingen en sociale lasten

1 Belastingenschulden (post 450/3 van de passiva)  
Waarvan vervallen  
Waarvan niet vervallen  
Geraamde belastingenschulden  
2 Schulden m b t bezoldigingen en sociale lasten (post 454/9 van passiva)  
Waarvan vervallen  
Waarvan provisie voor niet opgenomen vakantiedagen  
A Provisie voor niet opgenomen vakantiedagen

Codes	Boekjaar
450/3	330 056 949,07
9072	-
9073	330 056 949,07
450	-
454/9	748 043 367,94
9076	-

	EUR
Aangelegde provisie eind vorig boekjaar	-
Loonlast niet opgenomen vakantiedagen	-
Aangelegde provisie eind huidig boekjaar	-
Mutatie	-

B Berekening van de aangelegde provisie

Detail berekening op te nemen in de toelichting

C Evolutie van het aantal overgedragen vakantiedagen

	Aantal
Overgedragen vakantiedagen	473 073
Toegekende vakantiedagen	504 186
Opgenomen vakantiedagen	417 266
Urbetaalde vakantiedagen	6 738
Vervallen vakantiedagen	89 047
Over te dragen vakantiedagen	464 207
Mutatie	-8 866

Overlopende rekeningen Passiva

Uitsplitsing van de post 492/3 van de passiva, indien daaronder een belangrijk bedrag voorkomt  
Betaalorgaan Europa  
Toe te rekenen kosten  
Over te dragen opbrengsten  
Overige

Boekjaar
107 883 954,34
144 229 450,41
159 505 904,04
386 876 683,06

De bedrijfsrevisor(-en) en de personen met wie hij (zij) verbonden is (zijn)

	Codes	Boekjaar
Bezoldiging bedrijfsrevisor(en)	9505	
Andere controleopdrachten	9506	
Belastingadviesopdrachten	9507	
Andere opdrachten buiten revisorale opdrachten	9508	

**Financiële resultaten**

	Codes	Boekjaar	Vorig boekjaar
<b>Recurrente financiële opbrengsten</b>	75	<b>64 230 294,26</b>	<b>88 667 799,42</b>
Opbrengsten uit financiële vaste activa	750	18 343 521,26	25 837 099,46
Opbrengsten uit vlottende activa	751	24 850 421,75	14 191 337,35
Andere Financiële opbrengsten	752/9	21 036 351,25	48 639 362,61
Uitsplitsing van overige financiële Opbrengsten			
<b>Recurrente Financiële kosten</b>	65	<b>115 594 805,85</b>	<b>121 787 648,55</b>
Afschrijving van kosten bij uitgifte van leningen	6501	1 373 663,31	117 642 293,55
Geactiveerde interesten	6503	-	-
Waardeverminderingen op vlottende activa			
Geboekt	6510	372 098,14	27 366,01
Teruggenomen	6511	-	-
Discontokosten	653	-	-
Voorzieningen met financieel karakter			
toevoegingen	6560	-	-
Bestedingen en terugnemingen	6561	-	-
Verwijlinteressen	658	1 702 383,81	3 003 653,01
Uitsplitsing van overige financiële kosten			

Nr	316380841	VO 6.12
----	-----------	---------

**Opbrengsten en kosten van UITZONDERLIJKE omvang of uitzonderlijke mate van voorkomen**

	Codes	Boekjaar	Vorig boekjaar
<b>Niet-recurrente opbrengsten</b>	76	<b>153 267 469,93</b>	<b>165 801 478,87</b>
<b>Niet-recurrente bedrijfsopbrengsten</b>	(76A)	<b>153 267 469,93</b>	<b>165 801 478,87</b>
Terugneming van afschrijvingen en van waardeverminderingen op immateriele en materiele vaste activa	760	-	-
Terugneming van voorzieningen voor uitzonderlijke risico's en kosten	7620	-	-
Meerwaarden bij de realisatie van immateriele en materiele vaste activa	7630	6 111 179,83	14 332 357,36
Andere niet-recurrente bedrijfsopbrengsten	764/8	147 156 290,10	151 469 121,51
<b>Niet-recurrente financiële opbrengsten</b>	(76B)	-	-
Terugneming van waardevermindering op financiële vaste activa	761	-	-
Terugneming van voorzieningen voor uitzonderlijke financiële risico's en kosten	7621	-	-
Meerwaarden bij de realisatie van financiële vaste activa	7631	-	-
Andere niet-recurrente financiële opbrengsten	769	-	-
<b>Niet-recurrente kosten</b>	66	<b>127 672 984,38</b>	<b>100 492 135,83</b>
<b>Niet-recurrente bedrijfskosten</b>	(66A)	<b>127 672 984,38</b>	<b>100 492 135,83</b>
Niet-recurrente afschrijvingen en waardeverminderingen op oprichtingskosten, op immateriele en materiele vaste activa	660	-	-
Voorzieningen voor uitzonderlijke bedrijfsrisico's en -kosten toevoegingen (bestedingen) (+)/(-)	6620	-	-
Minderwaarden bij de realisatie van immateriele en materiele vaste activa	6630	1 477 359,65	25 240 615,26
Andere niet-recurrente bedrijfskosten	664/7	126 195 624,73	75 251 520,57
Als herstructureringskosten geactiveerde niet-recurrente bedrijfskosten	6690	-	-
<b>Niet-recurrente financiële kosten</b>	(66B)	-	-
Waardeverminderingen op fin vaste activa	661	-	-
Voorzieningen voor uitzonderlijke financiële risico's en kosten toevoegingen (bestedingen) (+)/(-)	6621	-	-
Minderwaarden bij de realisatie van financiële vaste activa	6631	-	-
Andere niet-recurrente financiële kosten	668	-	-
Als herstructureringskosten geactiveerde niet-recurrente financiële kosten	6691	-	-

Nr	316380841	VO 6 14
----	-----------	---------

## Niet in de balans opgenomen rechten en verplichtingen

**A1 Zekerheden die door de rechtspersoon werden gesteld of onherroepelijk beloofd op de eigen activa als waarborg voor eigen schulden en verplichtingen**

## Hypotheken

boekwaarde van de bezwaarde activa

bedrag van de inschrijving

## Pand op andere activa

boekwaarde van de in pand gegeven activa

## Zekerheden op de nog door de rechtspersoon te verwerven activa

bedrag van de betrokken activa

**A2 Belangrijke verplichtingen tot aankoop / verkoop van vaste activa**

Belangrijke verplichtingen tot aankoop van vaste activa

Belangrijke verplichtingen tot verkoop van vaste activa

**B Belangrijke hangende geschillen****C Aard, doel en financiële gevolgen van buitenbalansregelingen**

Mits de risico's of voordelen die uit dergelijke regelingen voortvloeien van enige betekenis zijn en voor zover de openbaarmaking van dergelijke risico's of voordelen noodzakelijk is voor de beoordeling van de financiële positie van de rechtspersoon

Codes	Boekjaar
916	
917	
919	
920	

Boekjaar

**D Andere niet in de balans opgenomen rechten en verplichtingen (met inbegrip van deze die niet kunnen worden becijferd)**

Inclusief ontvangen gewestwaarborgen op bv aandeelhouderskapitaal

Boekjaar

**Samenvatting van de waarderingsregels  
zoals voorgeschreven in het Rekendecreet**

**I. Beginsel**

De waarderingsregels worden vastgesteld overeenkomstig de bepalingen van hoofdstuk IV van het Rekendecreet van toepassing voor de rechtspersonen Vlaamse overheid

Ten behoeve van het getrouwe beeld wordt in de volgende uitzonderingsgevallen afgeweken van de in het Rekendecreet voor dubbele boekhouding bepaalde waarderingsregels

Deze afwijkingen worden als volgt verantwoord

De waarderingsregels werden ten opzichte van het vorige boekjaar qua verwoording of toepassing  
niet gewijzigd Zo ja, dan heeft de wijziging betrekking op

€ 0,00 negatieve invloed op het resultaat van het boekjaar ten belope van

wordt niet op belangrijke wijze beïnvloed door opbrengsten en kosten die aan een vorig boekjaar moeten worden toegerekend Zo ja, dan hebben deze betrekking op

De cijfers van het boekjaar zijn niet vergelijkbaar met die van het vorige boekjaar en wel om de volgende reden

Nr	316380841	VO 6 19 2
----	-----------	-----------

**Samenvatting van de waarderingsregels - deel 2**  
zoals voorgeschreven in het Rekendecreet

[Voor de vergelijkbaarheid worden de cijfers van het vorige boekjaar op volgende punten aangepast.] / [Voor de vergelijking van de jaarrekeningen van beide boekjaren moet met volgende elementen rekening worden gehouden ]
Bij gebrek aan objectieve beoordelingscriteria is de waardering van de voorzienbare risico's, mogelijke verliezen en ontwaarderingen waarvan hierna sprake, onvermijdelijk aleator (uitzonderlijk) Voor de vergelijkbaarheid worden de cijfers van het vorige boekjaar op volgende punten aangepast Voor de vergelijking van de jaarrekeningen van beide boekjaren moet met volgende elementen rekening worden gehouden
Andere inlichtingen die noodzakelijk zijn opdat de jaarrekening een getrouw beeld zou geven van het vermogen, de financiële positie en het resultaat van het schoolbestuur

**II Bijzondere regels**

Intercalare rente	is niet
de rente op vreemd vermogen dat wordt gebruikt voor hun financiering opgenomen, doch slechts voor zover zij betrekking heeft op de periode welke de bedrijfsklarheid van deze vaste activa voorafgaat	
Materiele vaste activa	worden geen materiele activa geherwaardeerd Zo ja, dan
wordt deze herwaardering als volgt verantwoord	

Afschrijvingen. Voor volgende activa worden afwijkende afschrijvingsregels toegepast		
Activa	Toegepast percentage	Verantwoording

**Samenvatting van de waarderingsregels - deel 3  
zoals voorgeschreven in het Rekendecreet**

*Vrije ruimte mbt waarderingsregels*

**Vlaamse overheid**  
**Departement Financien en Begroting**  
**Financiële Diensten en Rapportering**

## **NEERLEGGINGSFORMULIER:**

**Jaarrapportering**

**Vlaamse overheid**  
**in euro (EUR)**

Versie 2018

**Deel II**  
**Budgettair luik inclusief Reconciliatie**



Inr	316380841	VO 10
-----	-----------	-------

UITVOERING MIDDELEN VAN DE VLAAMSE GEMEENSCHAP incl DAB's  
en VAN DE RECHTSPERSONEN gebruikmakend van ORAFIN

MVG/DAB/RP	Ja ar	Begrotingsartikel	Omschrijving	Afdeling	Togewezen Ja/leer	Raming	Vordering en Huidig Jaar
MVG	2018	C80-9CEBIBA-OL	Ontvangsten Lenngen - ACTIEF SCHULDBEHEER	6	Nee	2030261000	2 091715 944,86
MVG	2018	C80-9CABAZZ-OV	Ontvangsten Werking en Toelagen	9	Nee	1 000 00	1 435073 90
MVG	2018	C80-9CAB7ZZ-OV	Ontvangsten Werkingen Toelagen	9	Ja	50 000 00	7019916
MVG	2018	C80-9CEBACB-OV	Ontvangsten Werking en Toelagen - GEMEENSCHAPSAANGEGELIENHEDEN	9	Nee	22546677000	22546711 900 01
MVG	2018	C80-9CEBACC-OV	Ontvangsten Werking en Toelagen - GEWISSAANGEGELIENHEDEN	9	Nee	14401160000	1 440 831 743,81
MVG	2018	C80-9CEBCTCA-OV	Ontvangsten Werking en Toelagen - DUURZAAM BUDGETTAIR EN FINANCIEL BELEID	9	Ja	100 000 00	194 45916
MVG	2018	C80-9C8DADA-OV	Ontvangsten Werking en Toelagen - DOELGERICHT FISCAL BELEID	9	Nee	70 617 000 00	6752065479
MVG	2018	C80-9C8DADI-OV	Ontvangsten Werking en Toelagen - BRUFO POCENTIEMEN	9	Nee	7 604 701 000 00	770941015163
MVG	2018	C80-9CEBABA-OV	Ontvangsten Participaties - ACTIEF SCHULDBEHEER	9	Nee	151 069 000 00	150542832,86
MVG	2018	C80-9CEBABA-OV	Ontvangsten Werkingen Toelagen - ACTIEF SCHULDBEHEER	9	Nee	18 531 000 00	12237566 75
MVG	2018	C80-9CEBABA-WT	Werking en Toelagen - ACTIEF SCHULDBEHEER	9	Nee	-	559290 97
MVG	2018	C80-9CEBABB-OV	Ontvangsten Werking en Toelagen - ACTIEF RISICOMANAGEMENT	9	Nee	264 000 00	20314496
MVG	2018	CE0-9CEBACA-OV	Ontvangsten Werking en Toelagen - DUURZAAM BUDGETTAIR EN FINANCIEL BELEID	9	Nee	-	2163499
MVG	2018	CE0-9CEBADO-OV	Ontvangsten Werking en Toelagen - KILOMETERHEFFING	9	Nee	444267 000 00	45644161632
MVG	2018	CE0-9CEBADO-WT	Werking en Toelagen - KILOMETERHEFFING	9	Nee	-	1109000
MVG	2018	CE0-9CEBADF-OV	Ontvangsten Werking en Toelagen - WEFINGEN OP LEEGSTAANDE, VERKROTTE ONGESCHIKTE OF ONBEWOONBARE WONINGEN/OFGEBOUWEN	9	Nee	3 413 000 00	975 95790
MVG	2018	CE0-9CEBADF-WT	Werkingen Toelagen - HEFFINGEN OP LEEGSTAANDE, VERKROTTE ONGESCHIKTE OF ONBEWOONBARE WONINGEN/OF GEBOUWEN	9	Nee	-	-837 862 88
MVG	2018	CE0-9CEBADG-OV	Ontvangsten Werking en Toelagen - JAARLIJKE VERKEERSBELASTING	9	Nee	1 097369 000 00	1 092748 988,96
MVG	2018	CE0-9CEBADG-WT	Werking en Toelagen - JAARLIJKE VERKEERSBELASTING	9	Nee	-	-402052429
MVG	2018	CE0-9CEBADH-OV	Ontvangsten Werking en Toelagen - BELASTING OP INVERKEERSTELLING	9	Nee	247 848 000 00	277789613,84
MVG	2018	CE0-9CEBADH-WT	Werking en Toelagen - BELASTING OP INVERKEERSTELLING	9	Nee	-	111343803
MVG	2018	CE0-9CEBADI-OV	Ontvangsten Werkingen Toelagen - EUROVIGNET	9	Nee	-	5227984
MVG	2018	CE0-9CEBADI-WT	Werking en Toelagen - EUROVIGNET	9	Nee	-	16978696
MVG	2018	CE0-9CEBADI-OV	Ontvangsten Werking en Toelagen - ONROERENDEVOORHEFFING	9	Nee	210 710 000 00	203142 84346
MVG	2018	CE0-9CEBADI-WT	Werking en Toelagen - ONROERENDEVOORHEFFING	9	Nee	-	220 644 55
MVG	2018	CE0-9CEBADI-OV	Ontvangsten Werking en Toelagen - ERFBELASTINGEN	9	Nee	1 507 653 000 00	154086948840
MVG	2018	CE0-9CEBADI-WT	Werkingen Toelagen - ERFBELASTINGEN	9	Nee	-	25571 474
MVG	2018	CE0-9CEBADI-OV	Ontvangsten Werking en Toelagen - REGISTRATIEBELASTINGEN	9	Nee	2 978 106 000 00	2 882 573 201,78
MVG	2018	CE0-9CEBADI-WT	Werking en Toelagen - REGISTRATIEBELASTINGEN	9	Nee	-	55648765
MVG	2018	CE0-9CEBADI-OV	Ontvangsten Werking en Toelagen - PIAARBEIDHEFFING	9	Ja	2 138 000 00	25523702
MVG	2018	DBA 2DEAAAN-OV	Ontvangsten Werking en Toelagen - STIMULERING VAN DE MICROFINANCIERING IN ONTWIKKELINGSLANDEN DOOR MIDDEL VAN PARTICIPATIES AAN INTERNATIONALE FONDSEN	2	Nee	19 000 00	2974864
MVG	2018	DBA 2DEAAZ-OG	OVERGEDRAGEN OVERSCHOT VDRIGE BOEKJAREN	2	Nee	1 346 000 00	-
MVG	2018	DBA 2DEAAZ-OV	Ontvangsten Interne Stroom	2	Nee	247 000 00	247 000 00
MVG	2018	DB0-9DAAXZ-OV	Ontvangsten Werking en Toelagen	9	Nee	50 000 00	5 475 00
MVG	2018	DB0-9DAAXZ-WT	Ontvangsten Werking en Toelagen	9	Ja	173 000 00	18127337
MVG	2018	DB0-9DAAXZ-OV	Ontvangsten Participaties - VERTEGENWOORDIGINGEN VAN DE VLAAMSE REGERING	9	Nee	10 000 00	11 000 00
MVG	2018	DB0-9DAAXZ-WT	Ontvangsten Werking en Toelagen - BEHARTIGING VAN DE INTERNATIONALE BELANGEN VAN VLAANDEREN	9	Nee	-	3721692
MVG	2018	DB0-9DDXAG-OV	Ontvangsten Werking en Toelagen - EXTERNE STUDIEOPDRACHTEN	9	Nee	-	15217253
MVG	2018	DB0-9DEATF-OV	Ontvangsten Werking en Toelagen - ALLERHANDE INITIATIEVEN INZAKE ONTWIKKELINGSSAMENWERKING	9	Ja	55 000 00	6476930
MVG	2018	DB0-9DFAAY-OV	Ontvangsten Interne Stroom - VLAAM AGENTSCHAP VOOR INTERNATIONAAL ONDERNEMEN	9	Nee	5 000 00	-
MVG	2018	DB0-9DFATB-OV	Ontvangsten Werking en Toelagen - DE UITVOERING VAN HET BELEID EN HET DECREET RONN WAFENHIDEL	9	Ja	5 000 00	-
MVG	2018	DB0-9DFTAG-WT	Werking en Toelagen - UITVOERING HANDHAVING EN SENSIBILISERING IN HET KADER VAN DE TOERISTISCHE VERGUNNINGENDECRETEN	9	Ja	-	898551
MVG	2018	EBO-9EAGAZ-OV	Ontvangsten Werking en Toelagen	9	Nee	-	36 400 00
MVG	2018	EBO-9EAGAZ-WT	Ontvangsten Werking en Toelagen	9	Ja	116 000 00	11891828
MVG	2018	EBO-9EAGAZ-OV	Ontvangsten Lenngen - EUROPESE PROJECTEN	9	Nee	-	67973975
MVG	2018	EBO-9EAGAZ-OV	Ontvangsten Werking en Toelagen - BELEIDSMONITORING/STUDIES/EVALUATIES/ADVIEZEN	9	Ja	492 000 00	50323467
MVG	2018	EBO-9EAGAZ-OV	Ontvangsten Werking en Toelagen - STIMULERING VAN DE MICROFINANCIERING IN ONTWIKKELINGSLANDEN DOOR MIDDEL VAN PARTICIPATIES AAN INTERNATIONALE FONDSEN	9	Nee	10 000 000 00	10 000 000 00
MVG	2018	EBO-9EAGAZ-OV	Ontvangsten Werking en Toelagen - ECONOMISCH OVERHEIDSMONITORING	9	Ja	10 000 000 00	995999348
MVG	2018	EBO-9EAGAZ-OV	Ontvangsten Werking en Toelagen	9	Nee	-	1 963,01
MVG	2018	EBO-9EAGAZ-OV	Ontvangsten Participaties	9	Nee	105 000 00	105 055,83
MVG	2018	EBO-9EAGAZ-OV	Ontvangsten Werkingen Toelagen	9	Nee	756 000 00	645690 13
MVG	2018	EBO-9EAGAZ-OV	Ontvangsten Interne Stroom	9	Ja	170 000 00	9528505
MVG	2018	EBO-9EAGAZ-OV	Ontvangsten Werking en Toelagen	9	Ja	696 000 00	1247706 22
MVG	2018	EBO-9EAGAZ-OV	Ontvangsten Werking en Toelagen - ECONOMISCH OVERHEIDSMONITORING	9	Ja	14 255 000 00	2027143304
MVG	2018	EBO-9EAGAZ-OV	Werking en Toelagen - ECONOMISCH OVERHEIDSMONITORING	9	Ja	-	5793520743
MVG	2018	FBO-9FAEAZ-OV	Ontvangsten Werking en Toelagen	9	Nee	8 000 00	60375
MVG	2018	FBO-9FAEAZ-WT	Ontvangsten Werking en Toelagen	9	Ja	1 300 000 00	212042722
MVG	2018	FBO-9FGEAAK-OV	Ontvangsten Interne Stroom - ANDERE BELEIDSTHEMA'S ONDERWIS	9	Nee	-	8 2793
MVG	2018	FBO-9FGEAAK-OV	Ontvangsten Werking en Toelagen - ANDERE BELEIDSTHEMA'S ONDERWIS	9	Nee	515 000 00	12940318
MVG	2018	FBO-9FGEAAK-OV	Ontvangsten Interne Stroom - ANDERE BELEIDSTHEMA'S ONDERWIS	9	Ja	1 701 000 00	700 000 00
MVG	2018	FBO-9FGEAAK-OV	Ontvangsten Werking en Toelagen - ANDERE BELEIDSTHEMA'S ONDERWIS	9	Ja	319 000,00	43322741
MVG	2018	FBO-9FGEAAK-OV	Werking en Toelagen - ANDERE BELEIDSTHEMA'S ONDERWIS	9	Nee	-	16066
MVG	2018	FC0-9FDETAG-OV	Ontvangsten Interne Stroom - SPECIEKE LOONBETALINGEN	9	Ja	760 000 00	-
MVG	2018	FC0-9FDETAG-OV	Ontvangsten Werking en Toelagen - SPECIEKE LOONBETALINGEN	9	Ja	63164 000 00	7294222494
MVG	2018	FC0-9FDETAG-WT	Werking en Toelagen - SPECIEKE LOONBETALINGEN	9	Ja	-	11389741
MVG	2018	FC0-9FFETA-OV	Ontvangsten Werking en Toelagen - LOONEN DEELTIJDS KUNSTONDERWIS	9	Ja	15 858 000 00	1988801451
MVG	2018	FC0-9FFETA-WT	Werking en Toelagen - LOONEN DEELTIJDS KUNSTONDERWIS	9	Ja	-	-431700
MVG	2018	FC0-9FGEAAK-OV	Ontvangsten Interne Stroom - INVESTERINGEN EN INFRASTRUCTUUR ONDERWIS	9	Nee	2 000 00	-
MVG	2018	FC0-9FGEAAK-OV	Ontvangsten Werking en Toelagen - SPECIEKE ONDERSTEUNING	9	Nee	2 313 000 00	176224569
MVG	2018	FC0-9FGEAAK-OV	Werking en Toelagen - SPECIEKE ONDERSTEUNING	9	Nee	-	28 861,89
MVG	2018	FDG-2FFEAZ-OV	Ontvangsten Werking en Toelagen - VOLWASSENENONDERWIS ONDERSTEUNING	2	Nee	7 543 000 00	6 421 245 50
MVG	2018	FDG-2FFEAZ-OG	OVERGEDRAGEN OVERSCHOT VORIGE BOEKJAREN	2	Nee	6 154 000 00	-
MVG	2018	FDG-2FFEAZ-OV	Ontvangsten Interne Stroom	2	Nee	633 000 00	633 000 00
MVG	2018	FD0-9FEE1AA-OV	Ontvangsten Interne Stroom - HOGER ONDERWIS BASISFINANCIERING	9	Ja	7 049 000 00	699619163
MVG	2018	FD0-9FEE1AA-WT	Ontvangsten Werking en Toelagen - LOONEN VOLWASSENENONDERWIS	9	Ja	2 000 00	163400505
MVG	2018	FD0-9FEE1AA-WT	Werking en Toelagen - INVESTERINGEN EN INFRASTRUCTUUR ONDERWIS	9	Nee	-	1238729
MVG	2018	FD0-9FEE1AA-WT	Ontvangsten Werking en Toelagen - STUDIEFINANCIERING	9	Ja	3 711 000 00	4 12588205
MVG	2018	FD0-9FEE1AA-WT	Werking en Toelagen - STUDIEFINANCIERING	9	Ja	-	15183797
MVG	2018	FD0-9FGEAAK-OV	Ontvangsten Werking en Toelagen - KWALIFICATIES	9	Ja	790 000 00	71156226
MVG	2018	FD0-9FGEAAK-OV	Werkingen Toelagen - KWALIFICATIES	9	Ja	-	90,00
MVG	2018	GBF 2GCDAA-OV	Ontvangsten Werking en Toelagen - BELEIDSONTWIKKELING EN ONDERSTEUNING	2	Nee	37 000 00	3396650
MVG	2018	GBF 2GCDAA-OG	OVERGEDRAGEN OVERSCHOT VORIGE BOEKJAREN	2	Nee	410 000 00	-
MVG	2018	GBF 2GCDAA-OV	Ontvangsten Interne Stroom	2	Nee	200 000 00	200 000 00
MVG	2018	GB0-9GDAZZ-OV	Ontvangsten Werkingen Toelagen	9	Nee	3 090 000 00	288167075
MVG	2018	GB0-9GDAZZ-WT	Ontvangsten Werking en Toelagen - FONDS VOOR PERSONEELSLEDEN MET VERLOF VOOR OPDRACHT VOOR BELEIDSONTWERPEN (EX-PROVINCIES)	9	Ja	605 000 00	60597299
MVG	2018	GB0-9GDAZZ-OV	Ontvangsten Werkingen Toelagen	9	Ja	43 000 00	138 52993
MVG	2018	GB0-9GDAZZ-WT	Werking en Toelagen - BELEIDSONTWIKKELING EN ONDERSTEUNING	9	Nee	-	26196
MVG	2018	GB0-9GDAZZ-OV	Ontvangsten Werking en Toelagen - WELZUNSWERK	9	Nee	150 000 00	123 345,83
MVG	2018	GB0-9GDAZZ-WT	Werking en Toelagen - WELZUNSWERK	9	Nee	-	5 83905
MVG	2018	GB0-9GDAZZ-OV	Ontvangsten Werking en Toelagen - JUSTITIEHUIZEN EN ELEKTRONISCH TOEZICHT	9	Nee	100 000 00	16029850
MVG	2018	GB0-9GDAZZ-WT	Werking en Toelagen - JUSTITIEHUIZEN EN ELEKTRONISCH TOEZICHT	9	Nee	-	6127670
MVG	2018	GD0-9GDAZZ-OV	Ontvangsten Werking en Toelagen	9	Nee	-	5254389
MVG	2018	GE0-9GDAAA-OV	Ontvangsten Participaties - BELEID EERSTELINGEZONDEZORG	9	Nee	878 000 00	3920625 00
MVG	2018	GE0-9GDAAA-OV	Ontvangsten Werking en Toelagen - BELEID EERSTELINGEZONDEZORG	9	Nee	50 000 00	-
MVG	2018	GE0-9GDAAA-OV	Ontvangsten Werking en Toelagen - THUIS- EN OUDERENZORG/BELEID (EXCLUSIEF DE DIENSTEN VAN GE0-1GD00AA-WT)	9	Nee	500 000 00	2 310 406 36
MVG	2018	GE0-9GDAAA-WT	Werking en Toelagen - THUIS- EN OUDERENZORG/BELEID (EXCLUSIEF DE DIENSTEN VAN GE0-1GD00AA-WT)	9	Nee	-	103 40003

Nr	316380841						VO 10	
MVG	2018	GED-9GD0TAE-OW	Ontvangsten Werking en Toelagen	PREVENTIEFGEZONDHEIDSBELEID	9	Ja	601 000 000	53857544
MVG	2018	HBC-2HEIAC-OW	Ontvangsten Werking en Toelagen	STRUCTURELE WERKING VAN ERFGEDOORGANISATIES GEMEENTEN EN PROVINCIËS MET HET DOG OP EEN KWALITEITSVOLLE EN DUURZAME ZORG VOOR DE ONTSLUITING VAN HET CULTUREEL ERFGOED	2	Nee	300 000 000	20169861
MVG	2018	HBC-2HEIAC-WT	Werking en Toelagen	STRUCTURELE WERKING VAN ERFGEDOORGANISATIES, GEMEENTEN EN PROVINCIËS MET HET DOG OP EEN KWALITEITSVOLLE EN DUURZAME ZORG VOOR DE ONTSLUITING VAN HET CULTUREEL ERFGOED	2	Nee		10000
MVG	2018	HBC-2HEIAZZ-OG	Ontvangsten Interne Stroom	OVERGEDRAGEN OVERSCHOT VORIGE BOEKJAREN	2	Nee	1 635 000 000	-
MVG	2018	HBC-2HEIAZZ-OI	Ontvangsten Werking en Toelagen	STRUCTURELE WERKING VAN ERFGEDOORGANISATIES GEMEENTEN EN PROVINCIËS MET HET DOG OP EEN KWALITEITSVOLLE EN DUURZAME ZORG VOOR DE ONTSLUITING VAN HET CULTUREEL ERFGOED	2	Nee	3 047 000 000	3 047 000 000
MVG	2018	HBD-2HEIAC-OW	Ontvangsten Werking en Toelagen	STRUCTURELE WERKING VAN ERFGEDOORGANISATIES GEMEENTEN EN PROVINCIËS MET HET DOG OP EEN KWALITEITSVOLLE EN DUURZAME ZORG VOOR DE ONTSLUITING VAN HET CULTUREEL ERFGOED	2	Nee	617 000 000	41755499
MVG	2018	HBD-2HEIAC-WT	Werking en Toelagen	STRUCTURELE WERKING VAN ERFGEDOORGANISATIES GEMEENTEN EN PROVINCIËS MET HET DOG OP EEN KWALITEITSVOLLE EN DUURZAME ZORG VOOR DE ONTSLUITING VAN HET CULTUREEL ERFGOED	2	Nee		1 790 000
MVG	2018	HBD-2HEIAZZ-OG	Ontvangsten Interne Stroom	OVERGEDRAGEN OVERSCHOT VORIGE BOEKJAREN	2	Nee	389 000 000	
MVG	2018	HBD-2HEIAZZ-OI	Ontvangsten Werking en Toelagen	STRUCTURELE WERKING VAN ERFGEDOORGANISATIES GEMEENTEN EN PROVINCIËS MET HET DOG OP EEN KWALITEITSVOLLE EN DUURZAME ZORG VOOR DE ONTSLUITING VAN HET CULTUREEL ERFGOED	2	Nee	1 143 000 000	1 143 000 000
MVG	2018	HBE-2HEIAC-OW	Ontvangsten Werking en Toelagen	STRUCTURELE WERKING VAN ERFGEDOORGANISATIES GEMEENTEN EN PROVINCIËS MET HET DOG OP EEN KWALITEITSVOLLE EN DUURZAME ZORG VOOR DE ONTSLUITING VAN HET CULTUREEL ERFGOED	2	Nee	1 092 000 000	1 009 882 998
MVG	2018	HBE-2HEIAZZ-OG	Ontvangsten Interne Stroom	OVERGEDRAGEN OVERSCHOT VORIGE BOEKJAREN	2	Nee	206 000 000	-
MVG	2018	HBE-2HEIAZZ-OI	Ontvangsten Werking en Toelagen	STRUCTURELE WERKING VAN ERFGEDOORGANISATIES GEMEENTEN EN PROVINCIËS MET HET DOG OP EEN KWALITEITSVOLLE EN DUURZAME ZORG VOOR DE ONTSLUITING VAN HET CULTUREEL ERFGOED	2	Nee	1 040 000 000	1 040 000 000
MVG	2018	HBJ-2HGIAAD-OW	Ontvangsten Werking en Toelagen	JEUGOVERBLIJVEN	2	Nee	280 000 000	28138061
MVG	2018	HBJ-2HGIAAZ-OG	Ontvangsten Interne Stroom	OVERGEDRAGEN OVERSCHOT VORIGE BOEKJAREN	2	Nee	276 000 000	-
MVG	2018	HBJ-2HGIAAZ-OI	Ontvangsten Werking en Toelagen	JEUGOVERBLIJVEN	2	Nee	983 000 000	983 000 000
MVG	2018	HBD-9HIAZZ-OW	Ontvangsten Werking en Toelagen	ONDERSTEUNING BELEIDSVORBEREIDING UITVOERING EN EVALUATIE	9	Ja	228 000 000	279688,16
MVG	2018	HBD-9HIAZZ-OI	Ontvangsten Werking en Toelagen	ONDERSTEUNING BELEIDSVORBEREIDING UITVOERING EN EVALUATIE	9	Ja	171 000 000	15944181
MVG	2018	HBD-9HICIAAH-OW	Ontvangsten Werking en Toelagen	ONDERSTEUNING BELEIDSVORBEREIDING UITVOERING EN EVALUATIE	9	Nee	600 000 000	73754291
MVG	2018	HBD-9HICIAAH-WT	Werking en Toelagen	ONDERSTEUNING BELEIDSVORBEREIDING UITVOERING EN EVALUATIE	9	Nee		20858678
MVG	2018	HBD-9HICIAE-OW	Ontvangsten Werking en Toelagen	INTERNATIONAAL EN INTERREGIONAAL CULTUURBELEID	9	Ja	103 000 000	11332500
MVG	2018	HBD-9HICIAE-WT	Werking en Toelagen	INTERNATIONAAL EN INTERREGIONAAL CULTUURBELEID	9	Ja		20858678
MVG	2018	HBD-9HIDIFAA-OW	Ontvangsten Werking en Toelagen	SOCIAAL-CULTUREEL WERK	9	Ja	37 000 000	7891577
MVG	2018	HBD-9HIDIFAE-OW	Ontvangsten Werking en Toelagen	SOCIAAL-CULTUREEL WERK	9	Ja	1 200 000 000	9258900
MVG	2018	HBD-9HEITAA-OW	Ontvangsten Werking en Toelagen	UITVOERING VAN DECRETEN EN OVEREENKOMSTEN HET BEHEER VAN DE COLLECTIE VAN DE VLAAMSE GEMEENSCHAP EN DE BUITENDIENSTEN STUDIES EN ONDERZOEK EN AANKOPEN	9	Ja	695 000 000	69495822
MVG	2018	HBD-9HEITAA-WT	Werking en Toelagen	UITVOERING VAN DECRETEN EN OVEREENKOMSTEN HET BEHEER VAN DE COLLECTIE VAN DE VLAAMSE GEMEENSCHAP EN DE BUITENDIENSTEN STUDIES EN ONDERZOEK EN AANKOPEN	9	Ja		15374
MVG	2018	HBD-9HEITBA-OW	Ontvangsten Werking en Toelagen	EEN GEÏNTEGREERD FILMBELEID VOEREN	9	Ja	66 000 000	
MVG	2018	HBD-9HHIAAI-OW	Ontvangsten Werking en Toelagen	PENSIOENIEN	9	Nee	2 379 000 000	247671620
MVG	2018	HBD-9HHIAAI-WT	Werking en Toelagen	PENSIOENIEN	9	Nee		190251
MVG	2018	HBD-9HHIAAV-OW	Ontvangsten Interne Stroom	PFOS	9	Nee	1 695 000 000	224955562
MVG	2018	HBD-9HHIAAX-OI	Ontvangsten Interne Stroom	VLAAMSE RADIO EN TELEVISIEMROEP	9	Nee	24 925 000 000	2496748980
MVG	2018	HBD-9HHIAAY-OI	Ontvangsten Interne Stroom	VLAAMSE REGULATOR VOOR DE MEDIA	9	Nee	135 000 000	1100000
MVG	2018	HBD-9HHITAI-OW	Ontvangsten Werking en Toelagen	ERKENNINGEN RADIO-DI ROEPORGANISATIES	9	Ja	25 000 000	23 000 000
MVG	2018	JBD-9JAXAZZ-OP	Ontvangsten Participaties		9	Nee	2 387 000 000	2 387 000 000
MVG	2018	JBD-9JAXAZZ-OW	Ontvangsten Werking en Toelagen	PARTICIPATIEBELEID	9	Nee	2 387 000 000	2 387 000 000
MVG	2018	JBD-9JAXAZZ-OI	Ontvangsten Werking en Toelagen	PARTICIPATIEBELEID	9	Nee	246 000 000	206 691,83
MVG	2018	JBD-9JGAAE-OW	Ontvangsten Werking en Toelagen	ONTVANGSTEN ADMINISTRatieve GELDOEDEN	9	Nee	700 000 000	84667216
MVG	2018	JBD-9JGAAE-WT	Werking en Toelagen	ONTVANGSTEN ADMINISTRatieve GELDOEDEN	9	Nee	-64 220 000	-64 220 000
MVG	2018	JBD-9JGAAF-OW	Ontvangsten Werking en Toelagen	ONTVANGSTEN MET BETREKING TOT MAATREGELEN WERK	9	Nee	835 000 000	94978669
MVG	2018	JBD-9JGAAF-WT	Werking en Toelagen	ONTVANGSTEN MET BETREKING TOT MAATREGELEN WERK	9	Nee	1 962 74	1 962 74
MVG	2018	JBD-9JGAEA-OW	Ontvangsten Werking en Toelagen	DIENTENSCHEQUES	9	Nee	1 000 000 000	197774590
MVG	2018	JBD-9JGAEA-WT	Werking en Toelagen	DIENTENSCHEQUES	9	Nee		1 727 679,91
MVG	2018	JBD-9JGTAZ-OW	Ontvangsten Werking en Toelagen	ESFOP 2014-2020	9	Ja	435 000 000	
MVG	2018	JBD-9JGTAZ-WT	Werking en Toelagen	ESFOP 2014-2020	9	Ja		82 280 781
MVG	2018	JBD-9JGTAZ-OI	Ontvangsten Werking en Toelagen	ONTVANGSTEN BEROEPSKAARTEN	9	Nee	2 387 000 000	9656 76
MVG	2018	JBD-9JGAG-OW	Ontvangsten Werking en Toelagen	ONDERSTEUNING MAATREGELEN SOCIALE ECONOMIE EN DUURZAAM EN SOCIAAL ONDERNEMERSCHAP	9	Nee	180 000 000	14294024
MVG	2018	JBD-9JGAG-OP	Ontvangsten Participaties	HET VERSTREKKEN VAN LEENINGEN IN HET KADER VAN DE SOCIALE ECONOMIE EN HET DUURZAAM ONDERNEMERSCHAP	9	Nee	155 000 000	59741655
MVG	2018	KBD-9KAHAZZ-OW	Ontvangsten Werking en Toelagen		9	Nee	11 000 000	3181557
MVG	2018	KBD-9KAHAZZ-WT	Werking en Toelagen		9	Nee		1400792
MVG	2018	KBD-9KAHAZZ-OI	Ontvangsten Werking en Toelagen		9	Ja	342 000 000	36882246
MVG	2018	KBD-9KDHAAA-WT	Werking en Toelagen	WERKING LAND EN TUINBUWEN VISSERIJ	9	Nee		54 75571
MVG	2018	KBD-9KDHATAC-OW	Ontvangsten Werking en Toelagen	FONDS TOEZICHT EN HANDHAVING LANDBOUWDECREET	9	Ja	50 000 000	7055647
MVG	2018	KBD-9KDHATC-OW	Ontvangsten Werking en Toelagen	FONDS TOEZICHT EN HANDHAVING LANDBOUWDECREET	9	Ja	500 000 000	344 31342
MVG	2018	KBD-9KDHATB-OW	Ontvangsten Werking en Toelagen	FONDS VOOR HET LANDBOUWINFORMATIENETWERK	9	Ja	600 000 000	62 600 000
MVG	2018	KBD-9KDHATB-OI	Ontvangsten Participaties	VLAAMSE FONDS VOOR LANDBOUW EN VISSERIJ	9	Ja	250 000 000	-
MVG	2018	KBD-9KDHATB-OW	Ontvangsten Werking en Toelagen	VLAAMSE FONDS VOOR LANDBOUW EN VISSERIJ	9	Ja	1 128 000 000	1 171 490,93
MVG	2018	KBD-9KAHAZZ-OW	Ontvangsten Werking en Toelagen		9	Nee	2 064 000 000	2 270 582,23
MVG	2018	MBU-2MIFAAA-OW	Ontvangsten Werking en Toelagen	ONDERSTEUNING VAN HET MOBILITEITSBELEID - VERSCHILLENDE TRANSPORTMODI	2	Nee	6 800 000 000	4 715 764,93
MVG	2018	MBU-2MIFAAA-WT	Werking en Toelagen	ONDERSTEUNING VAN HET MOBILITEITSBELEID - VERSCHILLENDE TRANSPORTMODI	2	Nee		28641280
MVG	2018	MBU-2MIFAAU-OW	Ontvangsten Interne Stroom	FONDS FINANCIEREND ECONOMISCH BELEID (HERMESFONDS)	2	Nee	200 000 000	200 000 000
MVG	2018	MBU-2MIFAAZ-OG	Ontvangsten Interne Stroom	OVERGEDRAGEN OVERSCHOT VORIGE BOEKJAREN	2	Nee	148014 000 000	
MVG	2018	MBU-2MIFAAZ-OI	Ontvangsten Werking en Toelagen	OVERGEDRAGEN OVERSCHOT VORIGE BOEKJAREN	2	Nee	607073 000 000	607 073 000 000
MVG	2018	MBU-2MIFAAZ-OW	Ontvangsten Werking en Toelagen	INVESTERINGEN EN BUITENGEWOON ONDERHOUD HAVEN EN WATERBELEID MARITIEME TOEGANG EN WATERBOUWKUNDIG ONDERZOEK	2	Nee	5 800 000 000	667179269
MVG	2018	MBU-2MIFAAZ-WT	Werking en Toelagen	INVESTERINGEN EN BUITENGEWOON ONDERHOUD HAVEN EN WATERBELEID MARITIEME TOEGANG EN WATERBOUWKUNDIG ONDERZOEK	2	Nee		5441008
MVG	2018	MBU-2MIFAAZ-OI	Ontvangsten Werking en Toelagen	INVESTERINGEN EN BUITENGEWOON ONDERHOUD HAVEN EN WATERBELEID MARITIEME TOEGANG EN WATERBOUWKUNDIG ONDERZOEK	2	Nee	250 000 000	27353
MVG	2018	MBU-2MIFAAZ-OW	Ontvangsten Werking en Toelagen	INVESTERINGEN EN BUITENGEWOON ONDERHOUD HAVEN EN WATERBELEID MARITIEME TOEGANG EN WATERBOUWKUNDIG ONDERZOEK	2	Nee	6 355 000 000	6 337 862,10
MVG	2018	MBU-2MIFAAZ-WT	Werking en Toelagen	INVESTERINGEN EN BUITENGEWOON ONDERHOUD HAVEN EN WATERBELEID MARITIEME TOEGANG EN WATERBOUWKUNDIG ONDERZOEK	2	Nee	13 000 000	1416500
MVG	2018	MBU-2MIFAAZ-OI	Ontvangsten Werking en Toelagen	INVESTERINGEN EN BUITENGEWOON ONDERHOUD HAVEN EN WATERBELEID MARITIEME TOEGANG EN WATERBOUWKUNDIG ONDERZOEK	2	Nee	133 425 000 000	96 580 993,89
MVG	2018	MBU-2MIFAAZ-OW	Ontvangsten Werking en Toelagen	INVESTERINGEN EN BUITENGEWOON ONDERHOUD HAVEN EN WATERBELEID MARITIEME TOEGANG EN WATERBOUWKUNDIG ONDERZOEK	2	Nee	4 200 000 000	4 200 000 000
MVG	2018	MBU-2MIFAAZ-WT	Werking en Toelagen	INVESTERINGEN EN BUITENGEWOON ONDERHOUD HAVEN EN WATERBELEID MARITIEME TOEGANG EN WATERBOUWKUNDIG ONDERZOEK	2	Nee	3 100 000 000	5930 490,72
MVG	2018	MBU-2MIFAAZ-OI	Ontvangsten Werking en Toelagen	INVESTERINGEN EN BUITENGEWOON ONDERHOUD HAVEN EN WATERBELEID MARITIEME TOEGANG EN WATERBOUWKUNDIG ONDERZOEK	2	Nee		-690 000
MVG	2018	MBU-2MIFAAZ-OW	Ontvangsten Participaties	ONDERSTEUNING VAN HET VERKEERS- EN VERKEERSVEILIGHEIDSBELEID	9	Ja	15 408 000 000	9383375431
MVG	2018	MBU-2MIFAAZ-WT	Werking en Toelagen	ONDERSTEUNING VAN HET VERKEERS- EN VERKEERSVEILIGHEIDSBELEID	9	Ja	37 811 000 000	3116904413
MVG	2018	MBU-2MIFAAZ-OI	Ontvangsten Werking en Toelagen	ONDERSTEUNING VAN HET VERKEERS- EN VERKEERSVEILIGHEIDSBELEID	9	Nee		15310600
MVG	2018	MBU-2MIFAAZ-OW	Ontvangsten Werking en Toelagen	HAVEN EN WATERBELEID EN MARITIEME TOEGANG	9	Nee	339 000 000	
MVG	2018	MBU-2MIFAAZ-WT	Werking en Toelagen	HAVEN EN WATERBELEID EN MARITIEME TOEGANG	9	Nee		-6 94390
MVG	2018	MBU-2MIFAAZ-OI	Ontvangsten Werking en Toelagen	HAVEN EN WATERBELEID EN MARITIEME TOEGANG	9	Nee		700 73538
MVG	2018	MBU-2MIFAAZ-OW	Ontvangsten Werking en Toelagen	WATERBOUWKUNDIG ONDERZOEK KORTING BEDRIJFSVOORHEFFING	9	Nee	580 000 000	
MVG	2018	MCD-2MIFAAI-OW	Ontvangsten Werking en Toelagen	VLOT EN VEIG SCHEEPVAARTVERKEER NAAR DE VLAAMSE ZEEHAVENS	2	Nee	85 103 000 000	8532620797
MVG	2018	MCD-2MIFAAZ-OG	Ontvangsten Interne Stroom	OVERGEDRAGEN OVERSCHOT VORIGE BOEKJAREN	2	Nee	15 168 000 000	
MVG	2018	MCD-2MIFAAZ-OI	Ontvangsten Interne Stroom	OVERGEDRAGEN OVERSCHOT VORIGE BOEKJAREN	2	Nee	21 784 000 000	21784 000 000
MVG	2018	MCD-2MIFAAZ-OW	Ontvangsten Werking en Toelagen	VLOT EN VEIG SCHEEPVAARTVERKEER NAAR DE VLAAMSE ZEEHAVENS	2	Nee	2 966 000 000	3 162 700,74
MVG	2018	MCD-2MIFAAZ-WT	Werking en Toelagen	VLOT EN VEIG SCHEEPVAARTVERKEER NAAR DE VLAAMSE ZEEHAVENS	2	Nee	4 896 000 000	4 971 27626
MVG	2018	MCE-2MIFAAI-OW	Ontvangsten Interne Stroom	VLAAMSE INSTITUUT VOOR DE ZEE	2	Nee	380 000 000	380 000 000
MVG	2018	MCE-2MIFAAI-OI	Ontvangsten Interne Stroom	DAB LOODSWEEZEN	2	Nee	35 729 000 000	35 729 000 000
MVG	2018	MCE-2MIFAAZ-OG	Ontvangsten Interne Stroom	OVERGEDRAGEN OVERSCHOT VORIGE BOEKJAREN	2	Nee	56 767 000 000	
MVG	2018	MCE-2MIFAAZ-OI	Ontvangsten Interne Stroom	OVERGEDRAGEN OVERSCHOT VORIGE BOEKJAREN	2	Nee	26 398 000 000	26 398 000 000
MVG	2018	MCE-2MIFAAZ-OW	Ontvangsten Werking en Toelagen	ONDERSTEUNING VAN HET VERKEERS- EN VERKEERSVEILIGHEIDSBELEID	2	Nee	2 498 000 000	2 417 418,29
MVG	2018	MCE-2MIFAAZ-WT	Werking en Toelagen	ONDERSTEUNING VAN HET VERKEERS- EN VERKEERSVEILIGHEIDSBELEID	2	Nee	15 000 000	8096411
MVG	2018	MCU-2MIFAAA-OW	Ontvangsten Werking en Toelagen	INVESTERINGEN WATERBOUWKUNDIGE WERKEN	2	Nee	2 251 000 000	212713192
MVG	2018	MCU-2MIFAAA-WT	Werking en Toelagen	INVESTERINGEN WATERBOUWKUNDIGE WERKEN	2	Nee		2671208



Nr	316380841					VO10	
MVG	2018	Q80-9QF1MB-WT	Werkingen Toelagen - VLAANDERE ALS VOORLOPER IN EUROPA. NAAR EEN STERK EN DOORDACHT DIERENWELZINGBELEID (DIERENWELZINGSFONDS)	9	Ja	-006	
MVG	2018	QCD-9QAHAAZ-OW	Ontvangsten Werking en Toelagen	9	Nee	1.452.000,00	
MVG	2018	QCD-9QCHTFG-OW	Ontvangsten Werking en Toelagen - VERSTERKEN VAN DE KENNISBASIS VOOR HET NATUURBELEID (FONDS INBO)	9	Ja	39.000,00	
MVG	2018	QD0-9QCHFAA-OW	Ontvangsten Werking en Toelagen - DE MIJEUWKWALITEIT VAN DE LEEFOMGEVING VERHOGEN NATUUR	9	Nee	115.000,00	
MVG	2018	QD0-9QCI1FB8-OW	Ontvangsten Werking en Toelagen - DE MIJEUWKWALITEIT VAN DE LEEFOMGEVING VERHOGEN NATUUR (MISSERFONDS)	9	Ja	1.140.000,00	
MVG	2018	QD0-9QCHFC-OW	Ontvangsten Werking en Toelagen - DE MIJEUWKWALITEIT VAN DE LEEFOMGEVING VERHOGEN NATUUR (FONDS EU COFINANCIERING)	9	Ja	2.025.000,00	
MVG	2018	QD0-9QCHTFD-OW	Ontvangsten Interne Stroom - DE MIJEUWKWALITEIT VAN DE LEEFOMGEVING VERHOGEN NATUUR (BOSSENCOMPENSATIEFONDS)	9	Ja	70.000,00	
MVG	2018	QD0-9QCHTFD-OW	Ontvangsten Werking en Toelagen - DE MIJEUWKWALITEIT VAN DE LEEFOMGEVING VERHOGEN NATUUR (BOSSENCOMPENSATIEFONDS)	9	Ja	3.430.000,00	
MVG	2018	QD0-9QCHTFE-OW	Ontvangsten Werking en Toelagen - DE MIJEUWKWALITEIT VAN DE LEEFOMGEVING VERHOGEN NATUUR (ACITIFONDS)	9	Ja	1.988.000,00	
MVG	2018	QED-9QEBAB-OP	Ontvangsten Participaties - HET EINDENERGIEVERBRIJK EFFICIENTER MAKEN	9	Nee	2.385.000,00	
MVG	2018	QED-9QEBKE-OL	Ontvangsten Interne Stroom - IMPULSPROJECTEN ENERGIEBELEID (ENERGIEFONDS)	9	Ja	6.516.000,00	
MVG	2018	QED-9QEBKE-OL	Ontvangsten Leningen - IMPULSPROJECTEN ENERGIEBELEID (ENERGIEFONDS)	9	Ja	105.000,00	
MVG	2018	QED-9QEBKE-OW	Ontvangsten Werkingen Toelagen - IMPULSPROJECTEN ENERGIEBELEID (ENERGIEFONDS)	9	Ja	213.674.000,00	
MVG	2018	QED-9QEBKE-WT	Werking en Toelagen - IMPULSPROJECTEN ENERGIEBELEID (ENERGIEFONDS)	9	Ja	-	
MVG	2018	QFY-2QDCAPA-OW	Ontvangsten Werking en Toelagen - AANBOD VAN VOLDOENDE KWALITATIEF GOEDE PRIVATE EN SOCIALE HUURWOONINGEN	2	Nee	25.000,00	
MVG	2018	QFY-2QDCAZZ-OG	OVERGEDRAGEN OVERSCHOT VORIGE BOEKJAREN	2	Nee	73.170.000,00	
MVG	2018	QFY-2QDCAZZ-OG	Ontvangsten Interne Stroom	2	Nee	160.000,00	
MVG	2018	QFY-2QDCAZZ-OG	OVERGEDRAGEN OVERSCHOT VORIGE BOEKJAREN	2	Nee	427.000,00	
MVG	2018	QFY-2QDCAZZ-OL	Ontvangsten Interne Stroom	2	Nee	1.591.000,00	
MVG	2018	QFO-9QACAZZ-OW	Ontvangsten Werking en Toelagen	9	Nee	2.192.605,00	
MVG	2018	QFO-9QACTZZ-OW	Ontvangsten Werkingen Toelagen	9	Ja	46.000,00	
MVG	2018	QFO-9QDCTQB-OW	Ontvangsten Werkingen Toelagen - BEVORDERING VAN DE EIGENDOMSVERWERVING (WAARBORGFONDS SOCIALE LENINGEN)	9	Ja	400.000,00	
MVG	2018	QFO-9QDCTRB-OW	Ontvangsten Werkingen Toelagen - BEWAKING EN VERBETERING VAN DE WOONKWALITEIT DE VEILIGHEID EN DE GEZONDHEID VAN DE WONINGEN (FONDS VOOR DE WOONINSPECTIE)	9	Ja	350.000,00	
MVG	2018	QFO-9QDCTTB-45	Interne Stroom - GENERIEKE BELEIDDOELSTELLINGEN VAN HET BELEIDSVELD WOMEN (FONDS VOOR DE HUISVESTING)	9	Ja	-	
MVG	2018	QFO-9QDCTTB-OW	Ontvangsten Werking en Toelagen - GENERIEKE BELEIDDOELSTELLINGEN VAN HET BELEIDSVELD WOMEN (FONDS VOOR DE HUISVESTING)	9	Ja	400.000,00	
MVG	2018	QGZ-2QGAAB-OL	Ontvangsten Interne Stroom - FONDS VOOR WETENSCHAPPELIJK ONDERZOEK (FWO)	2	Nee	116.323,32	
MVG	2018	QGZ-2QGAAB-OG	OVERGEDRAGEN OVERSCHOT VORIGE BOEKJAREN	2	Nee	2.398.000,00	
MVG	2018	QSO-9QAAAZZ-OW	Ontvangsten Werking en Toelagen	9	Nee	740.000,00	
MVG	2018	QSO-9QAAAZZ-OW	Ontvangsten Werkingen Toelagen - DE ZORG VOOR ONROEREND ERFGOED VOOR IEDEREEN VANZELFSPREKEND MAKEN	9	Nee	2.833,37	
MVG	2018	QSO-9QGAACB-OP	Ontvangsten Participaties - ONDERSTEUNEN VAN EEN KWALITEITSVOL ONROEREND ERFGOEDBEHEER	9	Nee	217.000,00	
MVG	2018	QSO-9QGAACB-OW	Ontvangsten Werking en Toelagen - ONDERSTEUNEN VAN EEN KWALITEITSVOL ONROEREND ERFGOEDBEHEER	9	Nee	34.000,00	
MVG	2018	QSO-9QGATAB-OW	Ontvangsten Werking en Toelagen - DE ZORG VOOR ONROEREND ERFGOED VOOR IEDEREEN VANZELFSPREKEND MAKEN (FONDS ONROEREND ERFGOED)	9	Ja	256.000,00	
<b>TOTAAL</b>						<b>43 071 777 000,00</b>	<b>42 492 223 597 66</b>

Totaal per Afdeling	Afdeling	Raming	Vorderingen Huidig Jaar
	2	1.923.971.000,00	1.339.853.874,64
	6	2.030.261.000,00	2.091.715.944,86
	9	39.117.545.000,00	39.060.653.778,16

Totaal per Entiteit	Entiteitscode	Entiteit	Raming	Vorderingen Huidig Jaar
	PJD	AGENTSCHAP BINNENLANDS BESTUUR	6.328.000,00	6.096.928,84
	PHO	AGENTSCHAP FACILITAIR BEDRIJF	23.358.000,00	275.103.815,93
	FDO	AGENTSCHAP HOGER ONDERWIJS VOLWASSENENONDERWIJS KWALIFICATIE EN STUDIETOELAGEN	11.552.000,00	13.303.325,93
	PCD	AGENTSCHAP INFORMATIE VLAANDEREN	690.000,00	725.411,24
	ECO	AGENTSCHAP INNOVEREN & ONDERNEMEN	15.877.000,00	76.217.959,07
	QGD	AGENTSCHAP ONROEREND ERFGOED	1.247.000,00	1.444.825,47
	PGD	AGENTSCHAP OVERHEIDSPERSONEEL	159.000,00	132.265,88
	MCD	AGENTSCHAP VOOR MARITIEME DIENSTVERLENING EN KUST	8.351.000,00	8.166.559,74
	QD0	AGENTSCHAP VOOR NATUUR EN BOS	8.768.000,00	105.862.004,04
	FCO	AGENTSCHAP VOOR ONDERWUDDIENSTEN	82.097.000,00	93.420.331,34
	QFO	AGENTSCHAP WONEN	1.196.000,00	57.179.048,36
	PFJ	DAB AUDIT VLAANDEREN	875.000,00	100.994,90
	PHC	DAB CATERING EN SCHOONMAAK	23.028.000,00	11.694.227,07
	GBF	DAB CENTRUM VOOR INFORMATIE - COMMUNICATIE, OPLEIDING EN VORMING IN DE WELZINSECTOR	647.000,00	233.965,50
	FDG	DAB FONDS INSCHRIJVINGSGELDEN CENTRA VOLWASSENENONDERWIJS	14.330.000,00	7.054.245,50
	DBA	DAB FONDS MICROFINANCIERING	1.612.000,00	2.767,48
	QFY	DAB FONDS TER BESTRUDING VAN DE LUIHUISZETTINGEN	7.502.000,00	177.228,00
	QFZ	DAB FONDS VOOR DE FINANCIERING VAN HET URGENTIEPROGRAMMA VOOR DE SOCIALE HUISVESTING	2.018.000,00	1.591.000,00
	QZB	DAB GROENFONDS	42.963.000,00	1.246.937,68
	PHB	DAB ICT	5.668.000,00	29.227.913,14
	HB0	DAB KASTEEL VAN GAASBEEK	2.175.000,00	15.587.64,99
	HBC	DAB KONINKLIJK MUSEUM VOOR SCHONE KUNSTEN ANTWERPEN	4.982.000,00	3.248.598,61
	HRE	DAB LANDSCOMMANDERIJ ALDEN DIESEN	2.338.000,00	2.049.882,98
	MCD	DAB LOODSWEZEN	125.021.000,00	110.272.908,71
	QBX	DAB MINAFONDS	673.424.000,00	410.211.256,72
	PGH	DAB OVERHEIDSPERSONEEL	15.798.000,00	11.239.178,96
	HBJ	DAB UITLEENDIENST KAMPEERMATERIAAL VOOR DE JEUGD	1.539.000,00	1.264.380,61
	MBU	DAB VIF - DEP	767.887.000,00	618.374.144,82
	MCU	DAB VIF - MDK	2.266.000,00	3.088.626,45
	MDU	DAB VIF - VVW	49.813.000,00	56.930.843,49
	QGZ	DAB VLAAMS INSTITUUT VOOR HET ONROEREND ERFGOED	2.398.000,00	1.163.323,22
	MCE	DAB VLOOT	126.668.000,00	69.895.694,55
	DBD	DEPARTEMENT BUITENLANDSE ZAKEN	298.000,00	460.891,63
	HBD	DEPARTEMENT CULTUUR - JEUGD EN MEDIA	32.259.000,00	307.185.569,96
	EBD	DEPARTEMENT EWI	207.133.000,00	2.142.543,02
	CB0	DEPARTEMENT F8	33.862.387.000,00	340.303.143.809,55
	PA0	DEPARTEMENT KANSEIARU EN BESTUUR	198.000,00	263.543,43
	PB0	DEPARTEMENT KANSEIARU EN BESTUUR - DIENST VAN DE GOVERNEURS	140.000,00	1.169.114,44
	KB0	DEPARTEMENT LV	2.341.000,00	1.980.845,22
	MS0	DEPARTEMENT MOW	201.481.000,00	238.966.654,58
	QB0	DEPARTEMENT OMGEVING	110.395.000,00	80.007.321,68
	FB0	DEPARTEMENT OV	3.843.000,00	3.384.328,83
	JB0	DEPARTEMENT WSE	8.544.000,00	1.352.503,77

Nr	3163081	VO 10
GRD	DEPARTEMENT WWG	3 988 000 00 3 842 440 29
PDO	DIENST VAN DE BESTUURSRECHTSCOLLEGES	363 000 00 473 568 01
KDD	INSTITUUT VOOR LANDBOUW EN VISSERIJONDERZOEK	2 064 000 00 2 270 582 23
CDD	INSTITUUT VOOR NATUUR EN BOSONDERZOEK	1 491 000 00 1 789 844 62
GDD	JONGERENWEIZIJN	52 543 89
QED	VLAAMS ENERGIEAGENTSCHAP	244 145 000 00 260 973 215 45
CED	VLAAMSE BELASTINGDIENST	6 491 504 000 00 6 447 174 839,37
GEO	ZORG EN GEZONDHEID	2 029 000 00 -1 175 083 43

Nr	316380841	VO 10 bis
----	-----------	-----------

**UITVOERING MIDDELEN VAN DE VLAAMSE GEMEENSCHAP incl. DAB's  
en VAN DE RECHTSPERSONEN gebruikmakend van ORAFIN**

MVG/DAB/R P	Jaar	Afdeling	PR	Omschrijving	Raming	Vorderingen Huidig Jaar
MVG	2018	2	DE	BESTRIJDING VAN DE STRUCTURELE ARMOEDE IN DE WERELDEN HET DICHTEN VAN DE NOORD-ZUIDKLOOF	19 000,00	29 748,64
MVG	2018	2	DE	BESTRIJDING VAN DE STRUCTURELE ARMOEDE IN DE WERELDEN HET DICHTEN VAN DE NOORD ZUIDKLOOF	1 593 000,00	247 000,00
MVG	2018	2	FF	FINANCIERING VAN HET DEELTIJDS KUNSTONDERWIJS EN HET VOLWASSENENONDERWIJS	7 543 000,00	6 421 245,50
MVG	2018	2	FF	FINANCIERING VAN HET DEELTIJDS KUNSTONDERWIJS EN HET VOLWASSENENONDERWIJS	6 787 000,00	633 000,00
MVG	2018	2	GC	OP EEN KWALITEITSVOLLE WIJZE DE VOORWAARDEN CREËREN WAARBINNEN HET WELZIJNSNIVEAU VAN DE HUIDIGE EN TOEKOMSTIGE VLAAMSE BEVOLKING KAN BEVORDERD, BEWAAKT, BEHOED OF HERSTELD WORDEN	37 000,00	33 966,50
MVG	2018	2	GC	OP EEN KWALITEITSVOLLE WIJZE DE VOORWAARDEN CREËREN WAARBINNEN HET WELZIJNSNIVEAU VAN DE HUIDIGE EN TOEKOMSTIGE VLAAMSE BEVOLKING KAN BEVORDERD, BEWAAKT, BEHOED OF HERSTELD WORDEN	610 000,00	200 000,00
MVG	2018	2	HE	BIJDRAGEN AAN DE ONTWIKKELING VAN EEN KWALITATIEF EN DIVERS (PROFESSIEEL) KUNSTEN- EN CULTUREEL-ERFGOEDLANDSCHAP	2 039 000,00	1 627 246,58
MVG	2018	2	HE	BIJDRAGEN AAN DE ONTWIKKELING VAN EEN KWALITATIEF EN DIVERS (PROFESSIEEL) KUNSTEN- EN CULTUREEL-ERFGOEDLANDSCHAP	7 460 000,00	5 230 000,00
MVG	2018	2	HG	STIMULEREN VAN EEN GEDIFFERENTIEERD AANBOD AAN SOCIAAL-CULTURELE ACTIVITEITEN, GEORGANISEERD OP NIET-COMMERCIËLE BASIS, TER BEVORDERING VAN DE ALGEMENE ONTWIKKELING VAN DE JEUGD EN TER VERHOOGING VAN DE MAATSCHAPPELIJKE EN CULTURELE PARTICIPATIE	280 000,00	281 380,61
MVG	2018	2	HG	STIMULEREN VAN EEN GEDIFFERENTIEERD AANBOD AAN SOCIAAL-CULTURELE ACTIVITEITEN, GEORGANISEERD OP NIET-COMMERCIËLE BASIS, TER BEVORDERING VAN DE ALGEMENE ONTWIKKELING VAN DE JEUGD EN TER VERHOOGING VAN DE MAATSCHAPPELIJKE EN CULTURELE PARTICIPATIE	1 259 000,00	983 000,00
MVG	2018	2	MF	STREVEN NAAR EEN DUURZAME VEILIGE MOBILITEIT MET EEN GROTERE VERKEERSVEILIGHEID EN VERKEERSLEEFBAARHEID	7 000 000,00	4 629 352,13
MVG	2018	2	MF	STREVEN NAAR EEN DUURZAME VEILIGE MOBILITEIT MET EEN GROTERE VERKEERSVEILIGHEID EN VERKEERSLEEFBAARHEID	755 087 000,00	607 073 000,00
MVG	2018	2	MH	HET BEHEREN ONDERHOUDEN EN OPTIMALISEREN VAN HET WEGENPATRIMONIUM EN HET ORGANISEREN VAN HET VERKEER OP DIT WEGENPATRIMONIUM	49 813 000,00	56 930 843,49
MVG	2018	2	MI	PROMOTIE EN KWALITATIEVE DIENSTVERLENING VOOR VLOT EN VEILIG VERKEER OP DE WATERWEGEN MET UITBOUW VAN EEN PERFORMANTE INFRASTRUCTUUR, ALSOOK BEVEILIGING TEGEN OVERSTROMINGEN VAN DE WATERWEGEN EN AAN DE KUST	134 174 000,00	136 166 903,37
MVG	2018	2	MI	PROMOTIE EN KWALITATIEVE DIENSTVERLENING VOOR VLOT EN VEILIG VERKEER OP DE WATERWEGEN MET UITBOUW VAN EEN PERFORMANTE INFRASTRUCTUUR, ALSOOK BEVEILIGING TEGEN OVERSTROMINGEN VAN DE WATERWEGEN EN AAN DE KUST	125 581 000,00	53 762 119,03
MVG	2018	2	PA	APPARAATKREDIETEN	875 000,00	100 994,90
MVG	2018	2	PK	INTERNE DIENSTVERLENING VLAAMSE OVERHEID HR, FACILITIES, VASTGOED, OVERHEIDSOPDRACHTEN, ICT EN AUDIT VLAAMSE OVERHEID	7 773 000,00	6 618 227,07
MVG	2018	2	PK	INTERNE DIENSTVERLENING VLAAMSE OVERHEID HR, FACILITIES, VASTGOED, OVERHEIDSOPDRACHTEN, ICT EN AUDIT VLAAMSE OVERHEID	50 000,00	84 913,14
MVG	2018	2	PK	INTERNE DIENSTVERLENING VLAAMSE OVERHEID HR, FACILITIES, VASTGOED, OVERHEIDSOPDRACHTEN, ICT EN AUDIT VLAAMSE OVERHEID	4 611 000,00	4 763 178,96
MVG	2018	2	PK	INTERNE DIENSTVERLENING VLAAMSE OVERHEID HR, FACILITIES, VASTGOED, OVERHEIDSOPDRACHTEN, ICT EN AUDIT VLAAMSE OVERHEID	83 075 000,00	40 695 000,00
MVG	2018	2	QC	RUIMTELIJKE ORDENING, MILIEU EN NATUUR	72 045 000,00	74 656 029,12
MVG	2018	2	QC	RUIMTELIJKE ORDENING, MILIEU EN NATUUR	50 000,00	102 529,46
MVG	2018	2	QC	RUIMTELIJKE ORDENING, MILIEU EN NATUUR	51 779 000,00	48 830 503,66
MVG	2018	2	QC	RUIMTELIJKE ORDENING, MILIEU EN NATUUR	2 161 000,00	1 246 937,68
MVG	2018	2	QC	RUIMTELIJKE ORDENING, MILIEU EN NATUUR	9 825 000,00	8 864 194,48
MVG	2018	2	QC	RUIMTELIJKE ORDENING, MILIEU EN NATUUR	580 527 000,00	277 758 000,00
MVG	2018	2	QD	WOONBELEID	25 000,00	17 228,00
MVG	2018	2	QD	WOONBELEID	9 495 000,00	1 751 000,00
MVG	2018	2	QG	ONROEREND ERFGOED	-	116 332,32
MVG	2018	2	QG	ONROEREND ERFGOED	2 398 000,00	-
MVG	2018	6	CE	FINANCIËLE OPERATIES	2 030 261 000,00	2 091 715 944,86
MVG	2018	9	CA	APPARAATKREDIETEN	51 000,00	1 505 273,06
MVG	2018	9	CC	BUDGETTAIR BELEID	23 986 893 000,00	23 987 759 738,00
MVG	2018	9	CD	FISCALITEIT	14 166 822 000,00	14 224 084 010,80
MVG	2018	9	CE	FINANCIËLE OPERATIES	169 864 000,00	172 424 253,60
MVG	2018	9	DA	APPARAATKREDIETEN	223 000,00	186 748,37
MVG	2018	9	DD	BEHARTIGING VAN DE INTERNATIONALE BELANGEN VAN VLAANDEREN	10 000,00	200 389,45
MVG	2018	9	DE	BESTRIJDING VAN DE STRUCTURELE ARMOEDE IN DE WERELDEN HET DICHTEN VAN DE NOORDZUIDKLOOF	55 000,00	64 768,30
MVG	2018	9	DF	INTERNATIONALISERING VAN DE VLAAMSE ECONOMIE	10 000,00	-
MVG	2018	9	DG	DUURZAME ONTWIKKELING EN DE PROMOTIE VAN VLAANDEREN BRUSSEL ALS TOERISTISCHE TOPBESTEMMING	-	8 985,51
MVG	2018	9	EA	APPARAATKREDIETEN	1 738 000,00	2 111 239,68
MVG	2018	9	EB	PROVISIES	492 000,00	1 182 972,42

Nr	316380841				VO 10 bis	
MVG	2018	9	EC	EEN DUURZAAM ECONOMISCH WEEFSEL, HET FACILITEREN VAN ONDERNEMERSCHAP	24 255 000,00	-68 206 646,99
MVG	2018	9	EC	EEN DUURZAAM ECONOMISCH WEEFSEL, HET FACILITEREN VAN ONDERNEMERSCHAP	10 000 000,00	10 000 000,00
MVG	2018	9	EE	WETENSCHAPPELIJK ONDERZOEK EXCELLENTIE VOOR ALLES	-	1 963,01
MVG	2018	9	EF	MEER INNOVATIE, KENNISCREATIE EN KENNISVALORISATIE	105 000,00	105 055,83
MVG	2018	9	FA	APPARAATKREDIETEN	1 308 000,00	2 121 030,97
MVG	2018	9	FD	FINANCIERING VAN HET KLEUTER- EN LEERPLICHTONDERWIJS	63 924 000,00	71 803 250,03
MVG	2018	9	FE	FINANCIERING VAN HET HOGER ONDERWIJS	7 049 000,00	6 996 191,63
MVG	2018	9	FF	FINANCIERING VAN HET DEELTIJDS KUNSTONDERWIJS EN HET VOLWASSENENONDERWIJS	15 860 000,00	21 517 702,56
MVG	2018	9	FG	ONDERSTEUNING VAN HET ONDERWIJSVELD	9 351 000,00	7 669 971,37
MVG	2018	9	FH	BELEIDSTHEMA'S ONDERWIJS	-	-160,66
MVG	2018	9	GA	APPARAATKREDIETEN	3 738 000,00	3 678 717,56
MVG	2018	9	GC	OP EEN KWALITEITSVOLLE WIJZE DE VOORWAARDEN CREEREN WAARBINNEN HET WEIJIJNSNIVEAU VAN DE HUIDIGE EN TOEKOMSTIGE VLAAMSE BEVOLKING KAN BEVORDERD, BEWAAKT, BEHOED OF HERSTELD WORDEN	250 000,00	216 266,62
MVG	2018	9	GD	OP EEN KWALITEITSVOLLE WIJZE DE VOORWAARDEN CREEREN WAARBINNEN HET WEIJIJNS- EN GEZONDHEIDSNIVEAU VAN DE HUIDIGE EN TOEKOMSTIGE VLAAMSE BEVOLKING KAN BEVORDERD, BEWAAKT, BEHOED OF HERSTELD WORDEN	2 029 000,00	-1 175 083,43
MVG	2018	9	HA	APPARAATKREDIETEN	399 000,00	479 109,97
MVG	2018	9	HC	ONTWIKKELEN, ONDERSTEUNEN EN OPTIMALISEREN VAN EEN INNOVEREND, TRANSVERSAAL CULTUURBELEID EN VERBINDEN VAN DE DOMEINEN CULTUUR, JEUGD, SPORT EN MEDIA DOOR HET UITWERKEN VAN EEN BELEID VOOR DOMEINOVERSCHRIJDENDE MATERIES	703 000,00	-1 235 018,87
MVG	2018	9	HD	STIMULEREN VAN EEN GEDIFFERENTIEERD AANBODAAN SOCIAAL-CULTURELE ACTIVITEITEN, GEORGANISEERD OP NIET-COMMERCEIELE BASIS, TER BEVORDERING VAN DE ALGEMENE ONTWIKKELING VAN ALLE VOLWASSENEN EN TER VERHOOGING VAN DE MAATSCHAPPELIJKE EN CULTURELE PARTICIPATIE	1 237 000,00	954 811,27
MVG	2018	9	HE	BIJDAGEN AAN DE ONTWIKKELING VAN EEN KWALITATIEF EN DIVERS (PROFESSIELEEL) KUNSTEN- EN CULTURELEERFgoedLANDSCHAP	695 000,00	694 804,48
MVG	2018	9	HE	BIJDAGEN AAN DE ONTWIKKELING VAN EEN KWALITATIEF EN DIVERS (PROFESSIELEEL) KUNSTEN- EN CULTURELEERFgoedLANDSCHAP	66 000,00	-
MVG	2018	9	HH	HET VLAAMSE MEDIABELEID WERKT AAN ONAFHANKELIJKE, PLURIFORME EN KWALITEITSVOLLE MEDIA, DIE TOEGANKELIJK ZIJN VOOR ELKE VLAMING, EN DIE PARTNERS ZIJN IN EEN VOORUITSTREVENDE INFORMATIEMAATSCHAPPIJ	29 159 000,00	29 824 859,11
MVG	2018	9	JA	APPARAATKREDIETEN	5 020 000,00	-2 180 308,17
MVG	2018	9	JD	BEVORDEREN VAN TRANSITIES NAAR WERK EN FACILITEREN VAN WERK	1 970 000,00	2 543 477,16
MVG	2018	9	JD	BEVORDEREN VAN TRANSITIES NAAR WERK EN FACILITEREN VAN WERK	180 000,00	142 940,24
MVG	2018	9	JD	BEVORDEREN VAN TRANSITIES NAAR WERK EN FACILITEREN VAN WERK	1 000 000,00	248 977,99
MVG	2018	9	JE	INSCHAKELEN VAN PERSONEN MET EEN AFSTAND TOT DE ARBEIDSMARKT MET AANDACHT VOOR MAATSCHAPPELIJKE NODEN EN DIENSTEN EN HET FACILITEREN VAN SOCIAAL ONDERNEMERSCHAP EN MAATSCHAPPELIJK VERANTWOORD ONDERNEMEN	374 000,00	597 416,55
MVG	2018	9	KA	APPARAATKREDIETEN	2 417 000,00	2 657 222,34
MVG	2018	9	KD	VOOR EEN DUURZAME EN LEEFBARE LANDBOUW EN VISSERIJ	50 000,00	15 800,76
MVG	2018	9	KD	VOOR EEN DUURZAME EN LEEFBARE LANDBOUW EN VISSERIJ	560 000,00	406 913,42
MVG	2018	9	KD	VOOR EEN DUURZAME EN LEEFBARE LANDBOUW EN VISSERIJ	1 378 000,00	1 171 490,93
MVG	2018	9	MA	APPARAATKREDIETEN	6 605 000,00	6 391 998,65
MVG	2018	9	MD	UITVOERING VAN DE OVERHEIDSTAKEN IN HET BEHOED EN DE EVENWICHTIGE GROEI VAN DE REGIONALE LUCHTHAVENS IN SAMENWERKING MET DE PRIVATE EXPLOITANTEN	13 000,00	14 165,00
MVG	2018	9	MF	STREVEN NAAR EEN DUURZAMEVEILIGE MOBILITEIT MET EEN GROTERE VERKEERSVEILIGHEID EN VERKEERSLEEFBAARHEID	186 644 000,00	221 583 792,33
MVG	2018	9	MF	STREVEN NAAR EEN DUURZAMEVEILIGE MOBILITEIT MET EEN GROTERE VERKEERSVEILIGHEID EN VERKEERSLEEFBAARHEID	7 300 000,00	10 129 800,72
MVG	2018	9	MI	PROMOTIE EN KWALITATIEVE DIENSTVERLENING VOOR VLOT EN VEILIG VERKEER OP DE WATERWEGEN MET UITBOUW VAN EEN PERFORMANTE INFRASTRUCTUUR, ALSOOK BEVEILIGING TEGEN OVERSTROMINGEN VAN DE WATERWEGEN EN AAN DE KUST	9 270 000,00	9 013 457,62
MVG	2018	9	PA	APPARAATKREDIETEN	2 749 000,00	3 436 683,64
MVG	2018	9	PE	ONDERSTEUNEN VAN DE MINISTER-PRESIDENT EN DE VLAAMSE REGERING VOOR BESLUITVORMING, LANGETERMIJNFOCUS EN TRANSVERSALE SAMENWERKING	14 000,00	3 589,60
MVG	2018	9	PF	UITWERKEN VAN EEN GEINTEGREERD INTEGRATIE- EN GELIJKEMOEGELIJKHEIDENBELEID IN ALLE VLAAMSE BELEIDSDOMEINEN	1 096 000,00	1 174 805,30
MVG	2018	9	PG	INITIËREN EN COORDINEREN VAN EEN INCLUSIEVE BELEIDSAANPAK VOOR BRUSSEL IN ALLE GEMEENSCHAPSAANGELEGENHEDEN	2 569 000,00	2 252 814,87
MVG	2018	9	PJ	DIGITALE DIENSTVERLENING OVERHEID	680 000,00	702 203,20
MVG	2018	9	PK	INTERNE DIENSTVERLENING VLAAMSE OVERHEID HR, FACILITIES, VASTGOED, OVERHEIDSOEDRACHTEN, ICT EN AUDIT VLAAMSE OVERHEID	100 000,00	3 051,02
MVG	2018	9	PK	INTERNE DIENSTVERLENING VLAAMSE OVERHEID HR, FACILITIES, VASTGOED, OVERHEIDSOEDRACHTEN, ICT EN AUDIT VLAAMSE OVERHEID	8 388 000,00	12 071 456,96
MVG	2018	9	PK	INTERNE DIENSTVERLENING VLAAMSE OVERHEID HR, FACILITIES, VASTGOED, OVERHEIDSOEDRACHTEN, ICT EN AUDIT VLAAMSE OVERHEID	13 320 000,00	13 320 000,00
MVG	2018	9	PM	NAAR EEN KWALITEITSVOL, EFFICIENT EN SAMENHANGEND VLAAMSE BINNENLANDS BESTUUR EN STEDENBELEID	2 300 000,00	2 354 465,48
MVG	2018	9	PM	NAAR EEN KWALITEITSVOL, EFFICIENT EN SAMENHANGEND VLAAMSE BINNENLANDS BESTUUR EN STEDENBELEID	20 000,00	-
MVG	2018	9	QA	APPARAATKREDIETEN	2 656 000,00	3 363 330,29
MVG	2018	9	QC	RUIJMTELIJKE ORDENING, MILIEU EN NATUUR	800 000,00	-

Nr	316380841				VO 10 bis	
MVG	2018	9	QC	RUIMTELIJKE ORDENING, MILIEU EN NATUUR	8 807 000,00	10 592 290,04
MVG	2018	9	QC	RUIMTELIJKE ORDENING, MILIEU EN NATUUR	94 038 000,00	63 106 215,89
MVG	2018	9	QC	RUIMTELIJKE ORDENING, MILIEU EN NATUUR	11 607 000,00	14 338 178,04
MVG	2018	9	QC	RUIMTELIJKE ORDENING, MILIEU EN NATUUR	1 759 000,00	1 403 507,32
MVG	2018	9	QD	WOONBELEID	400 000,00	307 144,10
MVG	2018	9	QD	WOONBELEID	350 000,00	1 318 616,51
MVG	2018	9	QD	WOONBELEID	400 000,00	-58 897 759,80
MVG	2018	9	QE	ENERGIE	245 162 000,00	260 973 215,45
MVG	2018	9	QF	DIERENWEIZIJN	756 000,00	770 004,48
MVG	2018	9	QG	ONROEREND ERFGOED	256 000,00	344 318,44
MVG	2018	9	QG	ONROEREND ERFGOED	251 000,00	3 298,14
<b>TOTAAL</b>					<b>43 071 777 000,00</b>	<b>42 492 223 597,66</b>

Totaal	Afdeling	Raming	Vorderingen Huidig Jaar
	2	1 923 971 000,00	1 339 853 874,64
	6	2 030 261 000,00	2 091 715 944,86
	9	39 117 545 000,00	39 060 653 778,16

Totaal	Afdeling	PR	Omschrijving	Raming	Vorderingen Huidig Jaar
	2	DE	BESTRIJDING VAN DE STRUCTURELE ARMOEDE IN DE WERELD EN HET DICHTEN VAN DE NOORD-ZUIDKLOOF	1 612 000,00	276 748,64
	2	FF	FINANCIERING VAN HET DEELTIJDS KUNSTONDERWIJS EN HET VOLWASSENENONDERWIJS	14 330 000,00	7 054 245,50
	2	GC	OP EEN KWALITEITSVOLLE WIJZE DE VOORWAARDEN CREEREN WAARBINNEN HET WELZIJNSNIVEAU VAN DE HUIDIGE EN TOEKOMSTIGE VLAAMSE BEVOLKING KAN BEVORDERD, BEWAAKT, BEHOED OF HERSTELD WORDEN	647 000,00	233 966,50
	2	HE	BIJDRAGEN AAN DE ONTWIKKELING VAN EEN KWALITATIEF EN DIVERS (PROFESSIELEEL) KUNSTEN- EN CULTUREEL-ERFGOEDLANDSCHAP	9 499 000,00	6 857 246,58
	2	HG	STIMULEREN VAN EEN GEDIFFERENTIEERD AANBOD AAN SOCIAALCULTURELE ACTIVITEITEN, GEORGANISEERD OP NIET-COMMERCIELE BASIS, TER BEVORDERING VAN DE ALGEMENE ONTWIKKELING VAN DE JEUGD EN TER VERHOOGING VAN DE STREVEN NAAR EEN DUURZAME VEILIGE MOBILITEIT MET EEN GROTERE VERKEERSVEILIGHEID EN VERKEERSLEEFBAARHEID	762 087 000,00	611 702 352,13
	2	MH	HET BEHEREN, ONDERHOUDEN EN OPTIMALISEREN VAN HET WEGENPATRIMONIUM EN HET ORGANISEREN VAN HET VERKEER OP DIT WEGENPATRIMONIUM	49 813 000,00	56 930 843,49
	2	MI	PROMOTIE EN KWALITATIEVE DIENSTVERLENING VOOR VLOT EN VEILIG VERKEER OP DE WATERWEGEN MET UITBOUW VAN EEN PERFORMANTE INFRASTRUCTUUR, ALSOOK BEVEILIGING TEGEN OVERSTROMINGEN VAN DE WATERWEGEN EN AAN D	259 755 000,00	189 929 022,40
	2	PA	APPARAATKREDIETEN	875 000,00	100 994,90
	2	PK	INTERNE DIENSTVERLENING VLAAMSE OVERHEID HR, FACILITIES, VASTGOED, OVERHEIDSOPDRACHTEN, ICT EN AUDIT VLAAMSE OVERHEID	95 509 000,00	52 161 319,17
	2	QC	RUIMTELIJKE ORDENING, MILIEU EN NATUUR	716 387 000,00	411 458 194,40
	2	QD	WOONBELEID	9 520 000,00	1 768 228,00
	2	QG	ONROEREND ERFGOED	2 398 000,00	116 332,32
	6	CE	FINANCIELE OPERATIES	2 030 261 000,00	2 091 715 944,86
	9	CA	APPARAATKREDIETEN	51 000,00	1 505 273,06
	9	CC	BUDGETTAIR BELEID	23 986 893 000,00	23 987 759 738,00
	9	CD	FISCALITEIT	14 166 822 000,00	14 224 084 010,80
	9	CE	FINANCIELE OPERATIES	169 864 000,00	172 424 253,60
	9	DA	APPARAATKREDIETEN	223 000,00	186 748,37
	9	DD	BEHARTIGING VAN DE INTERNATIONALE BELANGEN VAN VLAANDEREN	10 000,00	200 389,45
	9	DE	BESTRIJDING VAN DE STRUCTURELE ARMOEDE IN DE WERELD EN HET DICHTEN VAN DE NOORD-ZUIDKLOOF	55 000,00	64 768,30
	9	DF	INTERNATIONALISERING VAN DE VLAAMSE ECONOMIE	10 000,00	-
	9	DG	DUURZAME ONTWIKKELING EN DE PROMOTIE VAN VLAANDEREN-BRUSSEL ALS TOERISTISCHE TOPBESTEMMING	-	8 985,51
	9	EA	APPARAATKREDIETEN	1 738 000,00	2 111 239,68
	9	EB	PROVISIES	492 000,00	1 182 972,42
	9	EC	EEN DUURZAAM ECONOMISCH WEEFSEL, HET FACILITEREN VAN ONDERNEMERSCHAP	34 255 000,00	-58 206 646,99
	9	EE	WETENSCHAPPELIJK ONDERZOEK EXCELLENTIE VOOR ALLES	-	1 963,01
	9	EF	MEER INNOVATIE, KENNISCREATIE EN KENNISVALORISATIE	105 000,00	105 055,83



Nr	316380841		VO 10 bis	
9	FA	APPARAATKREDIETEN	1 308 000,00	2 121 030,97
9	FD	FINANCIERING VAN HET KLEUTER- EN LEERLICHTONDERWIJS	63 924 000,00	71 803 250,03
9	FE	FINANCIERING VAN HET HOGER ONDERWIJS	7 049 000,00	6 996 191,63
9	FF	FINANCIERING VAN HET DEELTIJDS KUNSTONDERWIJS EN HET VOLWASSENENONDERWIJS	15 860 000,00	21 517 702,56
9	FG	ONDERSTEUNING VAN HET ONDERWIJSVELD	9 351 000,00	7 669 971,37
9	FH	BELEIDSTHEMA'S ONDERWIJS	-	-160,66
9	GA	APPARAATKREDIETEN	3 738 000,00	3 678 717,56
9	GC	OP EEN KWALITEITSVOLLE WIJZE DE VOORWAARDEN CREEREN WAARBINNEN HET WELZIJNSNIVEAU VAN DE HUIDIGE EN TOEKOMSTIGE VLAAMSE BEVOLKING KAN BEVORDERD, BEWAAKT, BEHOED OF HERSTELD WORDEN	250 000,00	216 266,62
9	GD	OP EEN KWALITEITSVOLLE WIJZE DE VOORWAARDEN CREEREN WAARBINNEN HET WELZIJNS- EN GEZONDHEIDSNIVEAU VAN DE HUIDIGE EN TOEKOMSTIGE VLAAMSE BEVOLKING KAN BEVORDERD, BEWAAKT, BEHOED OF HERSTELD WORDEN	2 029 000,00	-1 175 083,43
9	HA	APPARAATKREDIETEN	399 000,00	479 109,97
9	HC	ONTWIKKELEN, ONDERSTEUNEN EN OPTIMALISEREN VAN EEN INNOVEREND, TRANSVERSAAL CULTUURBELEID EN VERBINDEN VAN DE DOMEINEN CULTUUR, JEUGD, SPORT EN MEDIA DOOR HET UITWERKEN VAN EEN BELEID VOOR DOMEINOVERS	703 000,00	-1 235 018,87
9	HD	STIMULEREN VAN EEN GEDIFFERENTIEERD AANBOD AAN SOCIAALCULTURELE ACTIVITEITEN, GEORGANISEERD OP NIET-COMMERCIELE BASIS, TER BEVORDERING VAN DE ALGEMENE ONTWIKKELING VAN ALLE VOLWASSENEN EN TER VERHOOGING	1 237 000,00	954 811,27
9	HE	BIJDRAGEN AAN DE ONTWIKKELING VAN EEN KWALITATIEF EN DIVERS (PROFESSIELEEL) KUNSTEN- EN CULTUREEL-ERFgoedLANDSCHAP	761 000,00	694 804,48
9	HH	HET VLAAMSE MEDIABELEID WERKT AAN ONAFHANKELIJKE, PLURIFORME EN KWALITEITSVOLLE MEDIA, DIE TOEGANKELIJK ZIJN VOOR ELKE VLAMING, EN DIE PARTNERS ZIJN IN EEN VOORUITSTREVENDE INFORMATIEMAATSCHAPPIJ	29 159 000,00	29 824 859,11
9	JA	APPARAATKREDIETEN	5 020 000,00	-2 180 308,17
9	JD	BEVORDEREN VAN TRANSITIES NAAR WERK EN FACILITEREN VAN WERK	3 150 000,00	2 935 395,39
9	JE	INSCHAKELLEN VAN PERSONEN MET EEN AFSTAND TOT DE ARBEIDSMARKT MET AANDACHT VOOR MAATSCHAPPELIJKE NODEN EN DIENSTEN EN HET FACILITEREN VAN SOCIAAL ONDERNEMERSCHAP EN MAATSCHAPPELIJK VERANTWOORD ONDERNEM	374 000,00	597 416,55
9	KA	APPARAATKREDIETEN	2 417 000,00	2 657 222,34
9	KD	VOOR EEN DUURZAME EN LEEFBARE LANDBOUW EN VISSERIJ	1 988 000,00	1 594 205,11
9	MA	APPARAATKREDIETEN	6 605 000,00	6 391 998,65
9	MD	UITVOERING VAN DE OVERHEIDSTAKEN IN HET BEHOUD EN DE EVENWICHTIGE GROEI VAN DE REGIONALE LUCHTHAVENS IN SAMENWERKING MET DE PRIVATE EXPLOITANTEN	13 000,00	14 165,00
9	MF	STREVEN NAAR EEN DUURZAME VEILIGE MOBILITEIT MET EEN GROTERE VERKEERSVEILIGHEID EN VERKEERSLEEFBAARHEID	193 944 000,00	231 713 593,05
9	MI	PROMOTIE EN KWALITATIEVE DIENSTVERLENING VOOR VLOT EN VEILIG VERKEER OP DE WATERWEGEN MET UITBOUW VAN EEN PERFORMANTE INFRASTRUCTUUR, ALSOOK BEVEILIGING TEGEN OVERSTROMINGEN VAN DE WATERWEGEN EN AAN D	9 270 000,00	9 013 457,62
9	PA	APPARAATKREDIETEN	2 749 000,00	3 436 683,64
9	PE	ONDERSTEUNEN VAN DE MINISTER-PRESIDENT EN DE VLAAMSE REGERING VOOR BESLUITVORMING, LANGETERMIJNFOCUS EN TRANSVERSALE SAMENWERKING	14 000,00	3 589,60
9	PF	UITWERKEN VAN EEN GEINTEGREERD INTEGRATIE- EN GELIJKEKANSBELEID IN ALLE VLAAMSE BELEIDSDOMEINEN	1 096 000,00	1 174 805,30
9	PG	INITIEREN EN COORDINEREN VAN EEN INCLUSIEVE BELEIDSAANPAK VOOR BRUSSEL IN ALLE GEMEENSCHAPSAANGELEGENHEDEN	2 569 000,00	2 252 814,87
9	PJ	DIGITALE DIENSTVERLENING OVERHEID	680 000,00	702 203,20
9	PK	INTERNE DIENSTVERLENING VLAAMSE OVERHEID HR, FACILITIE, VASTGOED, OVERHEIDSOEDRACHTEN, ICT EN AUDIT VLAAMSE OVERHEID	21 808 000,00	25 394 507,98
9	PM	NAAR EEN KWALITEITSVOL, EFFICIENT EN SAMENHANGEND VLAAMS BINNENLANDS BESTUUR EN STEDENBELEID	2 320 000,00	2 354 465,48
9	QA	APPARAATSKREDIETEN	2 656 000,00	3 363 330,29
9	QC	RUIMTELIJKE ORDENING, MILIEU EN NATUUR	117 011 000,00	89 440 191,29
9	QD	WOONBELEID	1 150 000,00	-57 271 999,19
9	QE	ENERGIE	245 162 000,00	260 973 215,45
9	QF	DIERENWELZIJN	756 000,00	770 004,48
9	QG	ONROEREND ERFGOED	507 000,00	347 616,58

UITVOERING UITGAVEN VAN DE VLAAMSE GEMEENSCHAP incl DAB's en VAN DE RECHTSPERSONEN gebruikmakend van ORAFIN: VAK

Vol11a Gesplitste kredieten Vastleggingskredieten

MVG/DAB/RP	Jaar	Begrotingsartikel	Omschrijving	Afdeling	Aard	Vastleggingskredieten			Besteding	Saldo VAK	Over te dragen VAK (excl VG)
						Decretaal VAK	Overdracht VAK	Totaal VAK	Verbindtissen	Saldo VAK	
MVG	2018	CB0-1CAB2ZZ-LO	Lonen	1	2	11 193 181,13	-	11 193 181,13	11 189 193,31	3 987,82	-
MVG	2018	CB0-1CAB2ZZ-WT	Werking en Toelagen	1	2	1 805 860,47	-	1 805 860,47	1 805 860,43	0,04	-
MVG	2018	CB0-1CBB2AA-WT	Werking en Toelagen - BELEIDSVOORBEREIDING EN COMMUNICATIE	1	2	1 292 761,72	-	1 292 761,72	1 292 761,72	-	-
MVG	2018	CB0-1CBB2AB-PR	Provisies - FINANCIEN EN BEGROTING	1	2	6 972 000,00	23 521 905,42	30 493 905,42	-	30 493 905,42	30 493 905,42
MVG	2018	CB0-1CBX2AC-PR	Provisies - VLAAMSE REGERING	1	2	443 000,00	271 000,00	714 000,00	-	714 000,00	714 000,00
MVG	2018	CB0-1CBX2AD-PR	Provisies - VOOR SCHULDAFBOUW EN INVESTERINGSUITGAVEN	1	2	-48 039 547,00	143 274 822,40	95 235 275,40	-	95 235 275,40	95 235 453,00
MVG	2018	CB0-1CCB2CA-WT	Werking en Toelagen - DUURZAAM BUDGETTAIR EN FINANCIËEL BELEID	1	2	465 996,02	-	465 996,02	465 996,02	-	-
MVG	2018	CB0-1CCB2CC-WT	Werking en Toelagen - GEWESTAANGELEGENHEDEN	1	2	27 652 896,12	-	27 652 896,12	27 652 896,12	-	-
MVG	2018	CB0-1CCB2CY-IS	Interne Stroom - VLAAMS FONDS VOOR DE LASTENDELGING	1	2	122 244 000,00	-	122 244 000,00	122 244 000,00	-	-
MVG	2018	CB0-1CDB2DA-WT	Werking en Toelagen - DOELGERICHT FISCAAL BELEID	1	2	29 000 000,00	18 354 963,54	47 354 963,54	27 179 315,23	20 175 648,31	-
MVG	2018	CB0-1CDB2DB-WT	Werking en Toelagen - WOONFISCALITEIT	1	2	1 647 245 000,00	1 449 050,62	1 648 694 050,62	1 647 245 000,00	1 449 050,62	1 449 050,62
MVG	2018	CB0-1CDB2DC-WT	Werking en Toelagen - DIENSTENCHEQUES	1	2	181 084 000,00	16 646 025,41	197 730 025,41	181 084 000,00	16 646 025,41	16 646 025,41
MVG	2018	CB0-1CEB2BA-PA	Participaties - ACTIEF SCHULDBEHEER	1	2	1 438 528 000,00	-	1 438 528 000,00	1 000 642 106,23	437 885 893,77	-
MVG	2018	CB0-1CEB2BA-WT	Werking en Toelagen - ACTIEF SCHULDBEHEER	1	2	232 768 000,00	-	232 768 000,00	213 796 779,65	18 971 220,35	-
MVG	2018	CB0-1CEB2BB-WT	Werking en Toelagen - ACTIEF RISICOMANAGEMENT	1	2	704 719,91	-	704 719,91	704 719,91	-	-
MVG	2018	CB0-1CEX2BA-PA	Participaties - ACTIEF SCHULDBEHEER	1	2	427 592 000,00	273 602 351,70	701 194 351,70	352 104 686,58	349 089 665,12	348 657 351,70
MVG	2018	CB0-1CFB2EA-WT	Werking en Toelagen - EEN CORRECTE BOEKHOUDING VOEREN EN BEWAKEN	1	2	2 533 420,14	-	2 533 420,14	2 533 420,10	0,04	-
MVG	2018	CB0-4CEB2BA-LE	Leningen - ACTIEF SCHULDBEHEER	4	2	759 335 000,00	-	759 335 000,00	759 218 968,49	116 031,51	-
MVG	2018	CE0-1CAB2ZZ-LO	Lonen	1	2	49 264 557,15	-	49 264 557,15	49 249 541,22	15 015,93	-
MVG	2018	CE0-1CAB2ZZ-WT	Werking en Toelagen	1	2	8 297 591,34	-	8 297 591,34	8 297 545,20	46,14	-
MVG	2018	CE0-1CDB2DA-WT	Werking en Toelagen - DOELGERICHT FISCAAL BELEID	1	2	-	-	-	-	-	20 175 648,31
MVG	2018	CE0-1CDB2DE-WT	Werking en Toelagen - EFFICIENTE INNING EN INVORDERING VAN DE BELASTINGEN IN EIGEN BEHEER	1	2	29 820 538,82	-	29 820 538,82	29 820 538,82	-	-
MVG	2018	CE0-1CDX2DD-WT	Werking en Toelagen - KILOMETERHEFFING	1	2	82 397 685,35	-	82 397 685,35	82 397 685,35	-	-
MVG	2018	DB0-1DAX2ZZ-LO	Lonen	1	2	10 515 923,00	-	10 515 923,00	10 475 335,30	40 587,70	-
MVG	2018	DB0-1DAX2ZZ-WT	Werking en Toelagen	1	2	3 003 037,92	-	3 003 037,92	3 000 737,96	2 299,96	-
MVG	2018	DB0-1DDA2AA-WT	Werking en Toelagen - BUITENLANDSE ZENDINGEN MINISTER-PRESIDENT	1	2	178 139,39	-	178 139,39	178 139,39	-	-
MVG	2018	DB0-1DDA2AB-PA	Participaties - VERTEGENWOORDIGINGEN VAN DE VLAAMSE REGERING	1	2	107 000,00	-	107 000,00	161 852,07	-54 852,07	-
MVG	2018	DB0-1DDA2AB-WT	Werking en Toelagen - VERTEGENWOORDIGINGEN VAN DE VLAAMSE REGERING	1	2	2 285 324,35	-	2 285 324,35	2 285 324,33	0,02	-
MVG	2018	DB0-1DDA2AC-WT	Werking en Toelagen - INTERNATIONALE COMMUNICATIE, PROTOCOL EN PUBLIEKSDIPLOMATIE	1	2	1 417 563,62	-	1 417 563,62	1 333 497,26	84 066,36	-
MVG	2018	DB0-1DDA2AD-WT	Werking en Toelagen - BUITENLANDS BELEID M B T MULTILATERALE ORGANISATIES	1	2	1 516 723,05	-	1 516 723,05	1 516 723,05	-	-
MVG	2018	DB0-1DDA2AE-WT	Werking en Toelagen - OVERIG BUITENLANDS BELEID	1	2	2 257 000,00	-	2 257 000,00	2 257 000,00	-	-

Nr	316380841								VO 11a		
MVG	2018	DB0-1DDA2AF-WT	Werking en Toelagen - VOORZITTERSCHAP VAN DE TASK FORCE HOLOCAUST EN DE HERDENKING VAN WERELDOORLOG I	1	2	357 481,13	-	357 481,13	357 481,13	-	-
MVG	2018	DB0-1DDA2AX-IS	Interne Stroom - VLAAMS EUROPEES VERBINDINGSAGENTSCHAP	1	2	1 106 000,00	-	1 106 000,00	1 106 000,00	-	-
MVG	2018	DB0-1DEA2AA-WT	Werking en Toelagen - VLAAMSE SAMENWERKING MET REGIO'S EN LANDEN IN ONTWIKKELING	1	2	26 022 245,47	-	26 022 245,47	26 022 245,47	-	-
MVG	2018	DB0-1DEA2AB-WT	Werking en Toelagen - DRAAGVLAKVERSTERKING VOOR INTERNATIONALE SAMENWERKING	1	2	1 145 925,75	-	1 145 925,75	1 145 925,75	-	-
MVG	2018	DB0-1DEA2AC-WT	Werking en Toelagen - INTERSECTORAAL AKKOORD SOCIAL PROFIT	1	2	863 161,00	-	863 161,00	863 161,00	-	-
MVG	2018	DB0-1DEA2AX-IS	Interne Stroom - VVOB	1	2	387 000,00	-	387 000,00	387 000,00	-	-
MVG	2018	DB0-1DEA2AY-IS	Interne Stroom - DAB FONDS MICROFINANCIERING	1	2	247 000,00	-	247 000,00	247 000,00	-	-
MVG	2018	DB0-1DFA2AA-WT	Werking en Toelagen - INTERGEWESTELIJKE ONDERSTEUNING INTERNATIONAAL ONDERNEMEN	1	2	781 000,00	-	781 000,00	781 000,00	-	-
MVG	2018	DB0-1DFA2AY-IS	Interne Stroom - VLAAMS AGENTSCHAP VOOR INTERNATIONAAL ONDERNEMEN	1	2	41 753 000,00	-	41 753 000,00	41 753 000,00	-	-
MVG	2018	DB0-1DFASAY-IS	Interne Stroom - VLAAMS AGENTSCHAP VOOR INTERNATIONAAL ONDERNEMEN	1	5	11 308 000,00	-	11 308 000,00	11 308 000,00	-	-
MVG	2018	DB0-1DGF2AA-WT	Werking en Toelagen - BEVOEGDE MINISTER, KABINET EN ADVIES- EN BEROEPSORGANEN TOERISME	1	2	13 516,70	-	13 516,70	13 516,70	-	-
MVG	2018	DB0-1DGF2AY-IS	Interne Stroom - TOERISME VLAANDEREN	1	2	38 087 000,00	23 927,54	38 110 927,54	38 110 927,54	-	-
MVG	2018	DB0-1DGF5AY-IS	Interne Stroom - TOERISME VLAANDEREN	1	5	31 266 000,00	-	31 266 000,00	31 266 000,00	-	-
MVG	2018	EBO-1EAG2ZZ-LO	Lonen	1	2	7 906 521,98	-	7 906 521,98	7 906 521,98	-	-
MVG	2018	EBO-1EAG2ZZ-WT	Werking en Toelagen	1	2	1 327 950,54	-	1 327 950,54	1 327 950,54	-	-
MVG	2018	EBO-1EBG2AB-WT	Werking en Toelagen - INTERNATIONALISERING	1	2	2 757 710,15	-	2 757 710,15	2 757 710,14	0,01	-
MVG	2018	EBO-1EBG2AC-WT	Werking en Toelagen - BELEIDSMONITORING/STUDIES/EVALUATIES/ADVIEZEN	1	2	1 277 271,69	-	1 277 271,69	1 277 271,69	-	-
MVG	2018	EBO-1EBG2AD-WT	Werking en Toelagen - BELEIDSMONITORING/STUDIES/EVALUATIES/ADVIEZEN - VARIO	1	2	273 994,99	-	273 994,99	273 994,99	-	-
MVG	2018	EBO-1EBG2AE-WT	Werking en Toelagen - BELEIDSMONITORING/STUDIES/EVALUATIES/ADVIEZEN - ECOOM	1	2	2 128 000,00	-	2 128 000,00	2 128 000,00	-	-
MVG	2018	EBO-1EBG2AF-WT	Werking en Toelagen - BELEIDSMONITORING/STUDIES/EVALUATIES/ADVIEZEN - STEUNPUNT ECONOMIE EN ONDERNEMEN	1	2	500 000,00	-	500 000,00	500 000,00	-	-
MVG	2018	EBO-1EBG2AG-WT	Werking en Toelagen - BELEIDSMONITORING/STUDIES/EVALUATIES/ADVIEZEN - COF STEUNPUNT DUURZAAM MATERIALENBEHEER	1	2	200 000,00	-	200 000,00	200 000,00	-	-
MVG	2018	EBO-1EBG2AI-WT	Werking en Toelagen - EX FFEU	1	2	-	13 007 184,97	13 007 184,97	-	13 007 184,97	13 007 184,97
MVG	2018	EBO-1EBG2AQ-IS	Interne Stroom - VLAAMS INSTITUUT VOOR DE ZEE (VLIZ)	1	2	120 000,00	-	120 000,00	120 000,00	-	-
MVG	2018	EBO-1EBG2AW-IS	Interne Stroom - VLAAMS INTERUNIVERSITAIR INSTITUUT VOOR BIOTECHNOLOGIE (VIB)	1	2	120 000,00	-	120 000,00	120 000,00	-	-
MVG	2018	EBO-1ECG2BA-WT	Werking en Toelagen - ECONOMISCH OVERHEIDSINSTRUMENTARIUM	1	2	200 000,00	-	200 000,00	200 000,00	-	-
MVG	2018	EBO-1EEG2GR-IS	Interne Stroom - KVAB	1	2	1 225 000,00	-	1 225 000,00	1 225 000,00	-	-
MVG	2018	EBO-1EEG2GS-IS	Interne Stroom - HOGER ONDERWIJS OJO BOF METHUSALEM TENURE ITG	1	2	184 693 000,00	-	184 693 000,00	184 693 000,00	-	-
MVG	2018	EBO-1EEG2GT-IS	Interne Stroom - FWO	1	2	11 747 000,00	-	11 747 000,00	11 747 000,00	-	-
MVG	2018	EBO-1EEG2HA-WT	Werking en Toelagen - KMDA ORPHEUS	1	2	1 945 000,00	-	1 945 000,00	1 945 000,00	-	-
MVG	2018	EBO-1EEG2HQ-IS	Interne Stroom - VLIZ	1	2	5 108 000,00	-	5 108 000,00	5 108 000,00	-	-
MVG	2018	EBO-1EEG2HU-IS	Interne Stroom - APM	1	2	10 992 000,00	-	10 992 000,00	10 992 000,00	-	-
MVG	2018	EBO-1EEG2JA-WT	Werking en Toelagen - LISSABONSTRATEGIE	1	2	1 603 853,19	-	1 603 853,19	1 603 853,18	0,01	-

Nr	316380841								VO 11a		
MVG	2018	EBO-1EEG2KA-WT	Werking en Toelagen - VLERICK - AMS	1	2	843 000,00	-	843 000,00	843 000,00	-	-
MVG	2018	EBO-1EEGSGT-IS	Interne Stromen - FWO	1	5	257 196 000,00	-	257 196 000,00	257 196 000,00	-	-
MVG	2018	EBO-1EEGSHU-IS	Interne Stromen - APM	1	5	1 643 000,00	-	1 643 000,00	1 643 000,00	-	-
MVG	2018	EBO-1EFG2LA-WT	Werking en Toelagen - STRATEGISCHE ONDERZOEKSCENTRUM IMEC	1	2	110 542 000,00	-	110 542 000,00	110 542 000,00	-	-
MVG	2018	EBO-1EFG2LB-WT	Werking en Toelagen - STRATEGISCHE ONDERZOEKSCENTRUM FLANDERS MAKE	1	2	18 400 000,00	-	18 400 000,00	18 400 000,00	-	-
MVG	2018	EBO-1EFG2LC-WT	Werking en Toelagen - REGENERATIEVE GENEESKUNDE	1	2	1 000 000,00	-	1 000 000,00	1 000 000,00	-	-
MVG	2018	EBO-1EFG2LW-IS	Interne Stromen - VIB	1	2	62 750 000,00	-	62 750 000,00	62 750 000,00	-	-
MVG	2018	EBO-1EFG2LX-IS	Interne Stromen - VITO	1	2	49 437 000,00	-	49 437 000,00	49 437 000,00	-	-
MVG	2018	EBO-1EFG2MS-IS	Interne Stromen - HOGER ONDERWIJS IOF - INTERFACEDIENSTEN	1	2	35 816 000,00	-	35 816 000,00	35 816 000,00	-	-
MVG	2018	EBO-1EFGSLX-IS	Interne Stromen - VITO	1	5	5 300 000,00	-	5 300 000,00	5 300 000,00	-	-
MVG	2018	EBO-1EGG2OA-WT	Werking en Toelagen - SENSIBILISERING EN SAMENLEVING	1	2	3 612 751,76	-	3 612 751,76	3 612 751,76	-	-
MVG	2018	EBO-1EGG2OB-WT	Werking en Toelagen - SENSIBILISERING EN SAMENLEVING-RVO SOCIETY	1	2	819 000,00	-	819 000,00	819 000,00	-	-
MVG	2018	EBO-1EGG2OC-IS	Interne Stromen - SENSIBILISERING EN SAMENLEVING-FTI	1	2	4 242 000,00	-	4 242 000,00	4 242 000,00	-	-
MVG	2018	EBO-1EGG2OS-IS	Interne Stromen - HOGER ONDERWIJS EXPERTISECELLEN	1	2	1 799 000,00	-	1 799 000,00	1 799 000,00	-	-
MVG	2018	EBO-1EGG2OY-IS	Interne Stromen - VRT	1	2	70 000,00	-	70 000,00	70 000,00	-	-
MVG	2018	ECO-1EAG2ZZ-LO	Lonen	1	2	23 884 290,92	-	23 884 290,92	23 843 261,50	41 029,42	-
MVG	2018	ECO-1EAG2ZZ-WT	Werking en Toelagen	1	2	4 500 692,69	-	4 500 692,69	4 500 692,69	-	-
MVG	2018	ECO-1ECG2BA-WT	Werking en Toelagen - ECONOMISCH OVERHEIDSINSTRUMENTARIUM	1	2	9 903 000,00	-	9 903 000,00	-	9 903 000,00	-
MVG	2018	ECO-1ECG2BV-IS	Interne Stromen - WAARBORGBEHEER NV	1	2	2 203 000,00	-	2 203 000,00	2 203 000,00	-	-
MVG	2018	ECO-1ECG2DA-WT	Werking en Toelagen - BELEIDSVORBEREIDING	1	2	3 565 392,86	-	3 565 392,86	3 565 392,85	0,01	-
MVG	2018	ECO-1ECGSDY-IS	Interne Stromen - HERMES	1	5	534 299 000,00	-	534 299 000,00	533 285 820,04	1 013 179,96	-
MVG	2018	FBO-1FAE2AY-IS	Interne Stromen - APPARAATKREDIETEN VLOR	1	2	2 513 000,00	-	2 513 000,00	2 513 000,00	-	-
MVG	2018	FBO-1FAE2ZZ-LO	Lonen	1	2	14 214 000,00	-	14 214 000,00	14 282 314,15	-68 314,15	-
MVG	2018	FBO-1FAE2ZZ-WT	Werking en Toelagen	1	2	3 532 000,00	-	3 532 000,00	3 532 422,78	-422,78	-
MVG	2018	FBO-1FEE2AB-WT	Werking en Toelagen - HOGER ONDERWIJS - ANDERE	1	2	6 985 000,00	-	6 985 000,00	6 985 000,00	-	-
MVG	2018	FBO-1FGE2AE-WT	Werking en Toelagen - LEERLING-, STUDENT- EN INSTELLINGGEBONDEN ONDERSTEUNING	1	2	333 000,00	-	333 000,00	333 000,00	-	-
MVG	2018	FBO-1FGE2AF-WT	Werking en Toelagen - NASCHOLING EN PROFESSIONALISERING	1	2	1 274 947,34	-	1 274 947,34	1 274 947,34	-	-
MVG	2018	FBO-1FGE2AI-WT	Werking en Toelagen - INVESTERINGEN EN INFRASTRUCTUUR ONDERWIJS	1	2	2 733 000,00	1 000,00	2 734 000,00	2 733 000,00	1 000,00	1 000,00
MVG	2018	FBO-1FGE2AJ-WT	Werking en Toelagen - GELIJKE KANSEN	1	2	3 657 000,00	-	3 657 000,00	3 657 000,00	-	-
MVG	2018	FBO-1FGE2AK-WT	Werking en Toelagen - SPECIFIEKE ONDERSTEUNING	1	2	9 994 884,16	-	9 994 884,16	9 994 884,16	-	-
MVG	2018	FBO-1FGE2AM-LO	Lonen - ANDERE BELEIDSTHEMA'S ONDERWIJS	1	2	1 420 301,25	-	1 420 301,25	1 420 301,25	-	-
MVG	2018	FBO-1FGE2AM-WT	Werking en Toelagen - ANDERE BELEIDSTHEMA'S ONDERWIJS	1	2	13 588 015,71	-	13 588 015,71	13 571 960,75	16 054,96	-
MVG	2018	FBO-1FGE2AN-IS	Interne Stromen - ONDERZOEK EN INNOVATIE	1	2	180 000,00	-	180 000,00	180 000,00	-	-
MVG	2018	FBO-1FGE2AN-WT	Werking en Toelagen - ONDERZOEK EN INNOVATIE	1	2	6 402 983,34	-	6 402 983,34	6 402 983,34	-	-
MVG	2018	FBO-1FGE2AO-WT	Werking en Toelagen - INTERNATIONALISERING	1	2	4 860 932,51	-	4 860 932,51	4 860 932,51	-	-
MVG	2018	FBO-1FGE2AP-WT	Werking en Toelagen - ONDERWIJS - ARBEIDSMARKT	1	2	4 090 000,00	-	4 090 000,00	4 089 962,11	37,89	-
MVG	2018	FBO-1FGE2AQ-WT	Werking en Toelagen - ONDERWIJSCOMMUNICATIE EN CULTUUREDUCATIE	1	2	3 374 822,60	-	3 374 822,60	3 372 490,31	2 332,29	-
MVG	2018	FBO-1FGE2AR-IS	Interne Stromen - AGENTSCHAP INBURGERING EN INTEGRATIE	1	2	65 000,00	-	65 000,00	62 500,00	2 500,00	-
MVG	2018	FBO-1FGE2AS-IS	Interne Stromen - STICHTING VLAAMSE SCHOOLSPOORT	1	2	4 823 000,00	-	4 823 000,00	4 823 000,00	-	-
MVG	2018	FBO-1FGESAI-IS	Interne Stromen - INVESTERINGEN EN INFRASTRUCTUUR ONDERWIJS	1	5	239 000,00	-	239 000,00	-	239 000,00	-
MVG	2018	FCO-1FAE2ZZ-LO	Lonen	1	2	22 123 203,12	-	22 123 203,12	22 042 542,26	80 660,86	-
MVG	2018	FCO-1FAE2ZZ-WT	Werking en Toelagen	1	2	10 590 166,76	-	10 590 166,76	10 590 166,74	0,02	-

[51]

Nr		316380841									VO 11a
MVG	2018	FCO-1FDE2AA-WT	Werking en Toelagen - LONEN BASISONDERWIJS	1	2	3 320 013 000,00	-	3 320 013 000,00	3 320 013 000,00	-	-
MVG	2018	FCO-1FDE2AB-WT	Werking en Toelagen - WERKING GEWOON BASISONDERWIJS	1	2	492 932 000,00	-	492 932 000,00	492 931 739,56	260,44	-
MVG	2018	FCO-1FDE2AC-WT	Werking en Toelagen - WERKING BUITENGEWOON BASISONDERWIJS	1	2	42 270 000,00	-	42 270 000,00	41 901 516,32	368 483,68	-
MVG	2018	FCO-1FDE2AD-WT	Werking en Toelagen - LONEN SECUNDAIR ONDERWIJS	1	2	3 698 940 000,00	-	3 698 940 000,00	3 698 940 000,00	-	-
MVG	2018	FCO-1FDE2AE-WT	Werking en Toelagen - WERKING GEWOON SECUNDAIR ONDERWIJS	1	2	421 966 000,00	-	421 966 000,00	421 871 370,37	94 629,63	-
MVG	2018	FCO-1FDE2AF-WT	Werking en Toelagen - WERKING BUITENGEWOON SECUNDAIR ONDERWIJS	1	2	28 175 000,00	-	28 175 000,00	28 173 431,54	1 568,46	-
MVG	2018	FCO-1FDE2AG-WT	Werking en Toelagen - SPECIFIEKE LOONBETALINGEN	1	2	70 945 000,00	-	70 945 000,00	70 945 000,00	-	-
MVG	2018	FCO-1FDE2AH-WT	Werking en Toelagen - WERKING INTERNATEN	1	2	24 025 000,00	-	24 025 000,00	24 009 822,24	15 177,76	-
MVG	2018	FCO-1FFE2AA-WT	Werking en Toelagen - LONEN DEELTIJDS KUNSTONDERWIJS	1	2	220 117 000,00	-	220 117 000,00	220 117 000,00	-	-
MVG	2018	FCO-1FFE2AB-WT	Werking en Toelagen - WERKING DEELTIJDS KUNSTONDERWIJS	1	2	4 586 000,00	-	4 586 000,00	4 585 793,57	206,43	-
MVG	2018	FCO-1FGE2AA-WT	Werking en Toelagen - LONEN PEDAGOGISCHE BEGELEIDING EN INSPECTIE LEVENSBESCHOUWELIJKE VAKKEN	1	2	21 602 000,00	-	21 602 000,00	21 602 000,00	-	-
MVG	2018	FCO-1FGE2AB-WT	Werking en Toelagen - WERKING PEDAGOGISCHE BEGELEIDING EN INSPECTIE LEVENSBESCHOUWELIJKE VAKKEN	1	2	10 540 692,10	-	10 540 692,10	10 540 692,10	-	-
MVG	2018	FCO-1FGE2AC-WT	Werking en Toelagen - LONEN CENTRA VOOR LEERLINGENBEGELEIDING	1	2	152 083 000,00	-	152 083 000,00	152 083 000,00	-	-
MVG	2018	FCO-1FGE2AD-WT	Werking en Toelagen - WERKING CENTRA VOOR LEERLINGENBEGELEIDING	1	2	14 617 514,07	-	14 617 514,07	14 617 514,07	-	-
MVG	2018	FCO-1FGE2AE-LO	Lonen - LEERLING-, STUDENT- EN INSTELLINGGEBONDEN ONDERSTEUNING	1	2	56 040,25	-	56 040,25	56 040,25	-	-
MVG	2018	FCO-1FGE2AE-WT	Werking en Toelagen - LEERLING-, STUDENT- EN INSTELLINGGEBONDEN ONDERSTEUNING	1	2	19 388 996,16	-	19 388 996,16	19 388 439,14	557,02	-
MVG	2018	FCO-1FGE2AF-WT	Werking en Toelagen - NASCHOLING EN PROFESSIONALISERING	1	2	11 996 000,00	-	11 996 000,00	11 995 999,52	0,48	-
MVG	2018	FCO-1FGE2AK-WT	Werking en Toelagen - SPECIFIEKE ONDERSTEUNING	1	2	4 391 035,01	-	4 391 035,01	4 390 307,25	727,76	-
MVG	2018	FCO-1FGE2AP-WT	Werking en Toelagen - ONDERWIJS - ARBEIDSMARKT	1	2	10 589 953,76	-	10 589 953,76	10 589 953,76	-	-
MVG	2018	FCO-1FGE2AU-IS	Interne Stromen - SOCIALE DIENST VOOR DE PERSONEELSLEDEN VAN HETGOI	1	2	762 000,00	-	762 000,00	693 000,00	69 000,00	-
MVG	2018	FCO-1FGE2AV-IS	Interne Stromen - GOI - INFRASTRUCTUUR	1	2	229 000,00	6 681 955,63	6 910 955,63	229 000,00	6 681 955,63	6 681 955,63
MVG	2018	FCO-1FGE2AV-WT	Werking en Toelagen - GOI - INFRASTRUCTUUR	1	2	7 087 000,00	-	7 087 000,00	7 087 000,00	-	-
MVG	2018	FCO-1FGE2AW-IS	Interne Stromen - AGION - INFRASTRUCTUUR	1	2	84 989 000,00	-	84 989 000,00	84 989 000,00	-	-
MVG	2018	FCO-1FGE2AX-IS	Interne Stromen - GOI - WERKING	1	2	22 747 000,00	-	22 747 000,00	22 747 000,00	-	-
MVG	2018	FCO-1FGE2AY-IS	Interne Stromen - AGION - WERKING	1	2	6 039 000,00	-	6 039 000,00	6 039 000,00	-	-
MVG	2018	FCO-1FGESAV-IS	Interne Stromen - GOI - INFRASTRUCTUUR	1	5	27 913 000,00	-	27 913 000,00	27 913 000,00	-	-
MVG	2018	FCO-1FGESAV-WT	Werking en Toelagen - GOI - INFRASTRUCTUUR	1	5	12 462 000,00	-	12 462 000,00	12 462 000,00	-	-
MVG	2018	FCO-1FGESAW-IS	Interne Stromen - AGION - INFRASTRUCTUUR	1	5	241 419 000,00	-	241 419 000,00	241 419 000,00	-	-
MVG	2018	FDG-3FFE2AE-WT	Werking en Toelagen - VOLWASSENENONDERWIJS - ONDERSTEUNING	3	2	8 118 000,00	-	8 118 000,00	7 819 629,77	298 370,23	-
MVG	2018	FDG-3FFE2ZZ-IS	Interne Stromen	3	2	760 000,00	-	760 000,00	-	760 000,00	-
MVG	2018	FDO-1FAE2ZZ-LO	Lonen	1	2	13 924 963,61	-	13 924 963,61	13 924 963,61	-	-
MVG	2018	FDO-1FAE2ZZ-WT	Werking en Toelagen	1	2	2 431 710,93	-	2 431 710,93	2 431 710,92	0,01	-
MVG	2018	FDO-1FEE2AA-IS	Interne Stromen - HOGER ONDERWIJS - BASISFINANCIERING	1	2	1 765 873 000,00	-	1 765 873 000,00	1 765 518 434,28	354 565,72	-
MVG	2018	FDO-1FEE2AB-IS	Interne Stromen - HOGER ONDERWIJS - ANDERE	1	2	12 955 000,00	-	12 955 000,00	12 955 000,00	-	-
MVG	2018	FDO-1FEE2AB-WT	Werking en Toelagen - HOGER ONDERWIJS - ANDERE	1	2	6 933 000,00	-	6 933 000,00	6 933 000,00	-	-
MVG	2018	FDO-1FEE2AC-LO	Lonen - HOGER ONDERWIJS - ONDERSTEUNING	1	2	67 000,00	-	67 000,00	67 000,00	-	-
MVG	2018	FDO-1FEE2AC-WT	Werking en Toelagen - HOGER ONDERWIJS - ONDERSTEUNING	1	2	855 000,00	-	855 000,00	853 646,33	1 353,67	-
MVG	2018	FDO-1FFE2AC-WT	Werking en Toelagen - LONEN VOLWASSENENONDERWIJS	1	2	416 828 000,00	-	416 828 000,00	416 802 264,21	25 735,79	-
MVG	2018	FDO-1FFE2AD-WT	Werking en Toelagen - WERKING VOLWASSENENONDERWIJS	1	2	18 316 049,40	-	18 316 049,40	18 316 049,40	-	-

[56]

Nr	316380841								VO 11a		
MVG	2018	FDO-1FFE2AE-WT	Werking en Toelagen - VOLWASSENENONDERWIJS - ONDERSTEUNING	1	2	3 652 176,61	-	3 652 176,61	3 652 176,61	-	-
MVG	2018	FDO-1FGE2AE-WT	Werking en Toelagen - LEERLING-, STUDENT- EN INSTELLINGGEBONDEN ONDERSTEUNING	1	2	179 000,00	-	179 000,00	179 000,00	-	-
MVG	2018	FDO-1FGE2AF-IS	Interne Stromen - NASCHOLING EN PROFESSIONALISERING	1	2	806 000,00	-	806 000,00	804 000,00	2 000,00	-
MVG	2018	FDO-1FGE2AF-WT	Werking en Toelagen - NASCHOLING EN PROFESSIONALISERING	1	2	446 000,00	-	446 000,00	446 000,00	-	-
MVG	2018	FDO-1FGE2AG-WT	Werking en Toelagen - STUDIEFINANCIERING	1	2	252 345 000,00	-	252 345 000,00	329 960 833,78	-77 615 833,78	-
MVG	2018	FDO-1FGE2AH-LO	Lonen - KWALIFICATIES	1	2	498 221,73	-	498 221,73	488 047,17	10 174,56	-
MVG	2018	FDO-1FGE2AH-WT	Werking en Toelagen - KWALIFICATIES	1	2	6 285 000,00	-	6 285 000,00	6 335 744,76	-50 744,76	-
MVG	2018	FDO-1FGE2AI-IS	Interne Stromen - INVESTERINGEN EN INFRASTRUCTUUR ONDERWIJS	1	2	66 933 000,00	-	66 933 000,00	66 932 868,10	131,90	-
MVG	2018	FDO-1FGE2AI-WT	Werking en Toelagen - INVESTERINGEN EN INFRASTRUCTUUR ONDERWIJS	1	2	7 615 000,00	3 868 488,18	11 483 488,18	10 533 181,60	950 306,58	949 610,18
MVG	2018	FIQ-1FAE2ZZ-LO	Lonen	1	2	775 809,61	-	775 809,61	775 809,61	-	-
MVG	2018	FIQ-1FAE2ZZ-WT	Werking en Toelagen	1	2	31 495,17	-	31 495,17	31 495,16	0,01	-
MVG	2018	FIQ-1FGE2AL-LO	Lonen - KWALITEITSTOEZICHT	1	2	13 850 465,41	-	13 850 465,41	13 850 465,41	-	-
MVG	2018	FIQ-1FGE2AL-WT	Werking en Toelagen - KWALITEITSTOEZICHT	1	2	660 451,95	-	660 451,95	660 451,95	-	-
MVG	2018	GBF-3GCD2AA-WT	Werking en Toelagen - BELEIDSONTWIKKELING EN -ONDERSTEUNING	3	2	433 000,00	-	433 000,00	242 629,65	190 370,35	-
MVG	2018	GB0-1GAD2AY-IS	Interne Stromen - SAR WELZIJN, VOLKSGEZONDHEID EN GEZIN	1	2	413 000,00	-	413 000,00	413 000,00	-	-
MVG	2018	GB0-1GAD2AZ-LO	Lonen	1	2	53 356 675,04	-	53 356 675,04	53 356 675,04	-	-
MVG	2018	GB0-1GAD2AZ-WT	Werking en Toelagen	1	2	7 802 291,30	-	7 802 291,30	7 802 291,30	-	-
MVG	2018	GB0-1GCC2AH-WT	Werking en Toelagen - COÖRDINATIE VAN HET ARMOEDEBESTRIJDINGSBELEID	1	2	2 819 799,66	-	2 819 799,66	2 819 799,66	-	-
MVG	2018	GB0-1GCD2AA-WT	Werking en Toelagen - BELEIDSONTWIKKELING EN -ONDERSTEUNING	1	2	6 455 071,12	-	6 455 071,12	6 455 071,12	-	-
MVG	2018	GB0-1GCD2AB-WT	Werking en Toelagen - ARMOEDEBESTRIJDING EN SAMENLEVINGSOPBOUW	1	2	14 842 608,82	-	14 842 608,82	14 842 608,82	-	-
MVG	2018	GB0-1GCD2AC-WT	Werking en Toelagen - VRIJWILLIGERSWERK	1	2	1 974 756,64	-	1 974 756,64	1 974 756,64	-	-
MVG	2018	GB0-1GCD2AD-WT	Werking en Toelagen - WELZIJNSWERK	1	2	108 025 983,71	-	108 025 983,71	108 025 883,70	100,01	-
MVG	2018	GB0-1GCD2AE-WT	Werking en Toelagen - VLAAMS INTERSECTORAAL AKKOORD	1	2	35 676 948,34	-	35 676 948,34	35 676 948,34	-	-
MVG	2018	GB0-1GCD2AK-WT	Werking en Toelagen - JUSTITIEHUIZEN EN ELEKTRONISCH TOEZICHT	1	2	7 862 000,00	-	7 862 000,00	7 137 189,72	724 810,28	-
MVG	2018	GB0-1GCD2AS-IS	Interne Stromen - VDAB	1	2	915 000,00	-	915 000,00	910 000,00	5 000,00	-
MVG	2018	GB0-1GCD2AT-IS	Interne Stromen - COMMISSIES VOOR JURIDISCHE BIJSTAND (CJB)	1	2	1 239 000,00	-	1 239 000,00	1 024 000,00	215 000,00	-
MVG	2018	GB0-1GCD2AV-IS	Interne Stromen - EVA VASGAZ	1	2	25 000,00	-	25 000,00	25 000,00	-	-
MVG	2018	GB0-1GCD2AW-IS	Interne Stromen - EVA INTEGRATIE EN INBURGERING	1	2	182 000,00	-	182 000,00	182 000,00	-	-
MVG	2018	GB0-1GCD2AX-IS	Interne Stromen - DAB CICOV	1	2	200 000,00	-	200 000,00	200 000,00	-	-
MVG	2018	GB0-1GDD2AC-WT	Werking en Toelagen - BELEID OVER ZIEKENHUIZEN EN GEESTELIJKE GEZONDHEIDSZORG	1	2	15 758 000,00	-	15 758 000,00	15 758 000,00	-	-
MVG	2018	GB0-1GED2AA-WT	Werking en Toelagen - INTEGRALE JEUGDHULP	1	2	957 000,00	-	957 000,00	956 999,48	0,52	-
MVG	2018	GB0-1GED2AY-IS	Interne Stromen - FONDS JONGERENWELZIJN	1	2	437 447 000,00	-	437 447 000,00	437 447 000,00	-	-
MVG	2018	GB0-1GED5AY-IS	Interne Stromen - FONDS JONGERENWELZIJN	1	5	7 542 000,00	-	7 542 000,00	7 542 000,00	-	-
MVG	2018	GB0-1GFD2AA-WT	Werking en Toelagen - GEZINSBIJSLAG	1	2	3 664 850 000,00	-	3 664 850 000,00	3 661 143 958,96	3 706 041,04	-
MVG	2018	GB0-1GFD2AY-IS	Interne Stromen - KIND EN GEZIN	1	2	673 425 000,00	-	673 425 000,00	673 425 000,00	-	-
MVG	2018	GB0-1GGD2AY-IS	Interne Stromen - VLAAMS AGENTSCHAP VOOR PERSONEN MET EEN HANDICAP	1	2	1 729 425 000,00	-	1 729 425 000,00	1 729 425 000,00	-	-
MVG	2018	GB0-1GHD2AY-IS	Interne Stromen - VLAAMSE SOCIALE BESCHERMING (VSB)	1	2	574 127 000,00	-	574 127 000,00	574 127 000,00	-	-
MVG	2018	GB0-1GID2AB-WT	Werking en Toelagen - SUBSIDIE VLABZORGINVEST	1	2	2 500 000,00	-	2 500 000,00	2 500 000,00	-	-
MVG	2018	GB0-1GID2AY-IS	Interne Stromen - VIPA	1	2	743 456 000,00	-	743 456 000,00	733 413 376,02	10 042 623,98	-

Nr		316380841								VO 11a	
MVG	2018	GB0-1GID5AY-IS	Interne Stroom - VIPA	1	5	39 738 000,00	-	39 738 000,00	39 738 000,00	-	-
MVG	2018	GDO-1GAD2ZZ-LO	Lonen	1	2	77 747 215,88	-	77 747 215,88	77 747 215,88	-	-
MVG	2018	GDO-1GAD2ZZ-WT	Werking en Toelagen	1	2	9 324 314,81	-	9 324 314,81	9 324 161,84	152,97	-
MVG	2018	GEO-1GAD2ZZ-LO	Lonen	1	2	16 822 000,66	-	16 822 000,66	16 734 216,77	87 783,89	-
MVG	2018	GEO-1GAD2ZZ-WT	Werking en Toelagen	1	2	3 051 000,00	-	3 051 000,00	3 145 123,34	-94 123,34	-
MVG	2018	GEO-1GDD2AA-WT	Werking en Toelagen - ZORG- EN GEZONDHEIDSBELEID ALGEMEEN	1	2	10 163 700,01	-	10 163 700,01	10 153 087,31	10 612,70	-
MVG	2018	GEO-1GDD2AB-PA	Participaties - BELEID EERSTELIJNGEZONDHEIDSZORG	1	2	3 565 000,00	-	3 565 000,00	1 209 000,00	2 356 000,00	-
MVG	2018	GEO-1GDD2AB-WT	Werking en Toelagen - BELEID EERSTELIJNGEZONDHEIDSZORG	1	2	42 847 478,28	-	42 847 478,28	42 658 911,36	188 566,92	-
MVG	2018	GEO-1GDD2AC-WT	Werking en Toelagen - BELEID OVER ZIEKENHUIZEN EN GEESTELIJKE GEZONDHEIDSZORG	1	2	86 354 714,26	-	86 354 714,26	86 354 714,26	-	-
MVG	2018	GEO-1GDD2AE-WT	Werking en Toelagen - PREVENTIEF GEZONDHEIDSBELEID	1	2	66 222 155,69	-	66 222 155,69	66 222 155,69	-	-
MVG	2018	GEO-1GDD2AV-IS	Interne Stroom - EVA INTEGRATIE EN INBURGERING	1	2	80 000,00	-	80 000,00	80 000,00	-	-
MVG	2018	GEO-1GDD2AW-IS	Interne Stroom - VLAAMSE MILIEUMAATSCHAPPIJ	1	2	53 000,00	-	53 000,00	53 000,00	-	-
MVG	2018	GEO-1GHD2AB-WT	Werking en Toelagen - THUIS- EN OUDERENZORGBELEID	1	2	2 181 711 000,00	-	2 181 711 000,00	2 093 075 136,10	88 635 863,90	-
MVG	2018	GEO-1GHD2AC-WT	Werking en Toelagen - THUIS- EN GEZINSZORG	1	2	686 321 000,00	-	686 321 000,00	686 321 000,00	-	-
MVG	2018	GEO-1GHD2AD-WT	Werking en Toelagen - REVALIDATIE	1	2	241 141 000,00	-	241 141 000,00	222 432 669,44	18 708 330,56	-
MVG	2018	GEO-1GHD2AE-WT	Werking en Toelagen - GEESTELIJKE GEZONDHEIDSZORG	1	2	118 479 000,00	-	118 479 000,00	129 202 016,77	-10 723 016,77	-
MVG	2018	GEO-1GHD2AF-WT	Werking en Toelagen - HULPMIDDELENBELEID	1	2	69 245 000,00	-	69 245 000,00	63 145 965,08	6 099 034,92	-
MVG	2018	GEO-1GHD2AH-WT	Werking en Toelagen - MAXIMUMFACTUUR	1	2	4 264 000,00	-	4 264 000,00	3 979 433,30	284 566,70	-
MVG	2018	HBC-3HEI2AC-LO	Lonen - STRUCTURELE WERKING VAN ERFGOEDORGANISATIES, GEMEENTEN EN PROVINCIES MET HET OOG OP EEN KWALITEITSVOLLE EN DUURZAME ZORG VOOR DE ONTSLUITING VAN HET CULTUREEL ERFGOED	3	2	1 043 000,00	-	1 043 000,00	976 936,27	66 063,73	-
MVG	2018	HBC-3HEI2AC-WT	Werking en Toelagen - STRUCTURELE WERKING VAN ERFGOEDORGANISATIES, GEMEENTEN EN PROVINCIES MET HET OOG OP EEN KWALITEITSVOLLE EN DUURZAME ZORG VOOR DE ONTSLUITING VAN HET CULTUREEL ERFGOED	3	2	2 304 000,00	-	2 304 000,00	1 807 295,95	496 704,05	-
MVG	2018	HBD-3HEI2AC-LO	Lonen - STRUCTURELE WERKING VAN ERFGOEDORGANISATIES, GEMEENTEN EN PROVINCIES MET HET OOG OP EEN KWALITEITSVOLLE EN DUURZAME ZORG VOOR DE ONTSLUITING VAN HET CULTUREEL ERFGOED	3	2	777 000,00	-	777 000,00	778 977,18	-1 977,18	-
MVG	2018	HBD-3HEI2AC-WT	Werking en Toelagen - STRUCTURELE WERKING VAN ERFGOEDORGANISATIES, GEMEENTEN EN PROVINCIES MET HET OOG OP EEN KWALITEITSVOLLE EN DUURZAME ZORG VOOR DE ONTSLUITING VAN HET CULTUREEL ERFGOED	3	2	1 013 000,00	-	1 013 000,00	779 436,50	233 563,50	-
MVG	2018	HBE-3HEI2AC-LO	Lonen - STRUCTURELE WERKING VAN ERFGOEDORGANISATIES, GEMEENTEN EN PROVINCIES MET HET OOG OP EEN KWALITEITSVOLLE EN DUURZAME ZORG VOOR DE ONTSLUITING VAN HET CULTUREEL ERFGOED	3	2	994 000,00	-	994 000,00	987 823,12	6 176,88	-
MVG	2018	HBE-3HEI2AC-WT	Werking en Toelagen - STRUCTURELE WERKING VAN ERFGOEDORGANISATIES, GEMEENTEN EN PROVINCIES MET HET OOG OP EEN KWALITEITSVOLLE EN DUURZAME ZORG VOOR DE ONTSLUITING VAN HET CULTUREEL ERFGOED	3	2	1 138 000,00	-	1 138 000,00	1 073 182,80	64 817,20	-
MVG	2018	HBJ-3HGIZAD-WT	Werking en Toelagen - JEUGDVERBLIJVEN	3	2	581 000,00	-	581 000,00	554 654,62	26 345,38	-
MVG	2018	HBJ-3HGIZZZ-LO	Lonen	3	2	682 000,00	-	682 000,00	647 217,30	34 782,70	-
MVG	2018	HBO-1HAI2ZZ-LO	Lonen	1	2	26 230 000,00	-	26 230 000,00	26 670 674,05	-440 674,05	-
MVG	2018	HBO-1HAI2ZZ-WT	Werking en Toelagen	1	2	2 468 294,65	-	2 468 294,65	2 468 294,65	-	-
MVG	2018	HBO-1HCI2AE-WT	Werking en Toelagen - INTERNATIONAAL EN INTERREGIONAAL CULTUURBELEID VERSTERKEN	1	2	8 021 040,92	-	8 021 040,92	8 021 040,92	-	-
MVG	2018	HBO-1HCI2AG-WT	Werking en Toelagen - KUNSTCEL	1	2	190 000,00	-	190 000,00	189 932,55	67,45	-

Nr		316380841		VO 11a									
MVG	2018	HBO-1HCI2AH-WT	Werkling en Toelagen - ONDERSTEUNING BELEIDSVORBEREIDING, - UITVOERING EN -EVALUATIE	1	2	1 639 000,00	-	1 639 000,00	1 638 994,22	5,78	-		
MVG	2018	HBO-1HCI2AJ-WT	Werkling en Toelagen - REGULARISATIE GESCO'S	1	2	1 619 248,42	-	1 619 248,42	1 619 248,42	-	-		
MVG	2018	HBO-1HCI2AK-WT	Werkling en Toelagen - ONDERSTEUNEN VAN DE TEWERKSTELLING IN DE CULTURELE SECTOR (DECREET VAN 7 MEI 2004)	1	2	26 616 000,00	4 376 934,24	30 992 934,24	27 330 329,32	3 662 604,92	3 662 604,92		
MVG	2018	HBO-1HCI2AL-WT	Werkling en Toelagen - PROJECTSUBSIDIES TRANSITEREGLEMENT EX-PROVINCIALE BEVOEGDHEDEN	1	2	3 552 813,24	-	3 552 813,24	3 552 813,24	-	-		
MVG	2018	HBO-1HCI2AN-WT	Werkling en Toelagen - SPECIFIEKE ONDERSTEUNING VAN EX-PROVINCIALE INITIATIEVEN	1	2	4 353 000,00	-	4 353 000,00	4 353 000,00	-	-		
MVG	2018	HBO-1HCI2AO-WT	Werkling en Toelagen - SUBSIDIES ONROEREND ERFGOEDCENTRA VAN DE PROVINCIE OOST-VLAANDEREN	1	2	4 208 000,00	-	4 208 000,00	4 200 000,00	8 000,00	-		
MVG	2018	HBO-1HCI2AP-WT	Werkling en Toelagen - BELEIDSEVENEMENTEN EN -PROMOTIE	1	2	276 000,00	-	276 000,00	275 968,37	31,63	-		
MVG	2018	HBO-1HCI5AY-IS	Interne Stroom - FONDS CULTURELE INFRASTRUCTUUR	1	5	45 022 000,00	-	45 022 000,00	45 022 000,00	-	-		
MVG	2018	HBO-1HCX2AF-WT	Werkling en Toelagen - TEWERKSTELLINGSMAATREGELEN IN DE SOCIAAL-CULTURELESECTOR IN UITVOERING VAN VIA	1	2	32 009 000,00	-	32 009 000,00	32 009 000,00	-	-		
MVG	2018	HBO-1HDI2AA-WT	Werkling en Toelagen - SOCIAAL-CULTUREEL WERK	1	2	186 733,59	-	186 733,59	186 733,59	-	-		
MVG	2018	HBO-1HDI2AB-WT	Werkling en Toelagen - AMATEURKUNSTEN	1	2	8 677 000,00	-	8 677 000,00	8 676 103,61	896,39	-		
MVG	2018	HBO-1HDI2AC-WT	Werkling en Toelagen - SOCIAAL-CULTUREEL VOLWASSENENWERK	1	2	60 325 000,00	-	60 325 000,00	60 322 874,81	2 125,19	-		
MVG	2018	HBO-1HDI2AD-WT	Werkling en Toelagen - VLAAMSE GEBARENTAAL	1	2	398 736,00	-	398 736,00	398 736,00	-	-		
MVG	2018	HBO-1HDI2AE-WT	Werkling en Toelagen - PARTICIPATIEBELEID	1	2	9 538 000,00	-	9 538 000,00	9 534 350,81	3 649,19	-		
MVG	2018	HBO-1HDI2AF-WT	Werkling en Toelagen - CIRCUSKUNSTEN	1	2	2 668 000,00	-	2 668 000,00	2 667 999,00	1,00	-		
MVG	2018	HBO-1HDI2AG-WT	Werkling en Toelagen - LEEENRECHT	1	2	1 925 835,17	-	1 925 835,17	1 925 835,17	-	-		
MVG	2018	HBO-1HDI2AH-WT	Werkling en Toelagen - LOKAAL CULTUURBELEID	1	2	19 632 000,00	-	19 632 000,00	19 630 000,01	1 999,99	-		
MVG	2018	HBO-1HDI2AI-WT	Werkling en Toelagen - KUNSTEDUCATIE	1	2	19 000,00	-	19 000,00	18 999,99	0,01	-		
MVG	2018	HBO-1HDX2AE-WT	Werkling en Toelagen - PARTICIPATIEBELEID	1	2	3 646 000,00	-	3 646 000,00	3 646 000,00	-	-		
MVG	2018	HBO-1HEI2AA-WT	Werkling en Toelagen - UITVOERING VAN DECRETEN EN OVEREENKOMSTEN, HET BEHEER VAN DE COLLECTIE VAN DE VLAAMSE GEMEENSCHAP EN DE BUITENDIENSTEN, STUDIES EN ONDERZOEK EN AANKOPEN	1	2	2 017 000,00	4 232,92	2 021 232,92	2 020 053,97	1 178,95	1 178,95		
MVG	2018	HBO-1HEI2AB-WT	Werkling en Toelagen - ONTWIKKELINGSGERICHT EN INTERNATIONALE PROJECTEN DIE DE STRUCTURELE WERKING VAN ERFGOEDORGANISATIES OVERSTIJGT	1	2	5 043 000,00	-	5 043 000,00	5 032 104,05	10 895,95	-		
MVG	2018	HBO-1HEI2AC-WT	Werkling en Toelagen - STRUCTURELE WERKING VAN ERFGOEDORGANISATIES, GEMEENTEN EN PROVINCIES MET HET OOG OP EEN KWALITEITSVOLLE EN DUURZAME ZORG VOOR DE ONTSLUITING VAN HET CULTUREEL ERFGOED	1	2	34 796 000,00	-	34 796 000,00	34 796 000,00	-	-		
MVG	2018	HBO-1HEI2AE-WT	Werkling en Toelagen - ONTWIKKELING EN ONDERSTEUNING VAN EEN INTERNATIONAAL GEORIENTEERD KUNSTEN- EN ERFGOEDLANDSCHAP VIA PROJECTMATIGE STEUN	1	2	608 272,30	-	608 272,30	608 272,30	-	-		
MVG	2018	HBO-1HEI2AF-WT	Werkling en Toelagen - ONTWIKKELING EN ONDERSTEUNING VAN EEN DIVERS EN VERNIEUWEND PROFESSIONEEL KUNSTENLANDSCHAP VIA WERKINGSGERICHTE STEUN VOOR KUNSTENORGANISATIES, KUNSTENAARS EN ONDERSTEUNENDE STRUCTUREN	1	2	3 985 602,00	-	3 985 602,00	3 985 602,00	-	-		
MVG	2018	HBO-1HEI2AG-WT	Werkling en Toelagen - ONTWIKKELING EN ONDERSTEUNING VAN EEN DIVERS EN VERNIEUWEND PROFESSIONEEL KUNSTENLANDSCHAP VIA PROJECTMATIGE STEUN VOOR KUNSTENORGANISATIES EN KUNSTENAARS	1	2	12 145 014,90	-	12 145 014,90	12 145 014,90	-	-		
MVG	2018	HBO-1HEI2AI-WT	Werkling en Toelagen - ONTWIKKELING EN ONDERSTEUNING VAN INSTELLINGEN VAN DE VLAAMSE GEMEENSCHAP	1	2	26 493 900,00	-	26 493 900,00	26 493 900,00	-	-		



Nr		316380841												VO 11a	
MVG	2018	HBO-1HEI2AK-WT	Werking en Toelagen - ONTWIKKELING EN ONDERSTEUNING VAN EEN DIVERS EN VERNIEUWEND PROFESSIONEEL KUNSTENLANDSCHAP VIA WERKINGSGERICHTE STEUN VOOR KUNSTENORGANISATIES, KUNSTENAARS EN ONDERSTEUNENDE STRUCTUREN IN UITVOERING VAN HET KUNSTENDECREET	1	2	93 874 320,28	-	93 874 320,28	93 874 320,28	-	-	-	-	-	-
MVG	2018	HBO-1HEI2AN-IS	Interne Stromen - VZW DE SINGEL BEHEERSCOMMISSIE INFRASTRUCTUUR	1	2	2 278 000,00	-	2 278 000,00	2 278 000,00	-	-	-	-	-	-
MVG	2018	HBO-1HEI2AP-IS	Interne Stromen - KONINKLIJKE ACADEMIE VOOR NEDERLANDSE TAAL- EN LETTERKUNDE - GENT	1	2	554 000,00	-	554 000,00	553 250,00	750,00	-	-	-	-	-
MVG	2018	HBO-1HEI2AQ-IS	Interne Stromen - DAB LANDCOMMANDERIJ ALDEN BIESEN	1	2	1 040 000,00	-	1 040 000,00	1 040 000,00	-	-	-	-	-	-
MVG	2018	HBO-1HEI2AR-IS	Interne Stromen - DAB KONINKLIJK MUSEUM VOOR SCHONE KUNSTEN IN ANTWERPEN	1	2	3 047 000,00	-	3 047 000,00	3 047 000,00	-	-	-	-	-	-
MVG	2018	HBO-1HEI2AS-IS	Interne Stromen - DAB KASTEEL VAN GAASBEEK	1	2	1 143 000,00	-	1 143 000,00	1 143 000,00	-	-	-	-	-	-
MVG	2018	HBO-1HEI2AT-IS	Interne Stromen - VZW MUHKA	1	2	5 006 000,00	-	5 006 000,00	5 006 000,00	-	-	-	-	-	-
MVG	2018	HBO-1HEI2AU-IS	Interne Stromen - VZW DE SINGEL	1	2	6 291 000,00	-	6 291 000,00	6 291 000,00	-	-	-	-	-	-
MVG	2018	HBO-1HEI2AV-IS	Interne Stromen - VLAAMSE RADIO-EN TELEVISIEOMROEP	1	2	929 000,00	-	929 000,00	929 000,00	-	-	-	-	-	-
MVG	2018	HBO-1HEI2AW-IS	Interne Stromen - KUNSTHUIS VLAANDEREN - BALLET VLAANDEREN	1	2	24 949 000,00	-	24 949 000,00	24 949 000,00	-	-	-	-	-	-
MVG	2018	HBO-1HEI2AX-IS	Interne Stromen - VLAAMS FONDS VOOR DE LETTEREN	1	2	6 584 000,00	-	6 584 000,00	6 584 000,00	-	-	-	-	-	-
MVG	2018	HBO-1HEI2BA-IS	Interne Stromen - EEN GEINTEGREERD FILMBELEID VOEREN	1	2	17 800 000,00	-	17 800 000,00	17 800 000,00	-	-	-	-	-	-
MVG	2018	HBO-1HEI2BA-WT	Werking en Toelagen - EEN GEINTEGREERD FILMBELEID VOEREN	1	2	849 000,00	80 000,00	929 000,00	796 421,93	132 578,07	132 578,07	-	-	-	-
MVG	2018	HBO-1HEI2BB-WT	Werking en Toelagen - AANDACHT VOOR CULTUURMANAGEMENT EN CULTURELE ECONOMIE	1	2	4 407 000,00	-	4 407 000,00	4 406 999,94	0,06	-	-	-	-	-
MVG	2018	HBO-1HEI2BC-WT	Werking en Toelagen - E-CULTUUR EN DIGITALISERING BEVORDEREN	1	2	4 586 000,00	-	4 586 000,00	4 586 000,00	-	-	-	-	-	-
MVG	2018	HBO-1HEI2BD-WT	Werking en Toelagen - VERGOEDINGEN VOOR ONROERENDE GOEDEREN VAN DE VLAAMSE OVERHEID	1	2	4 339,90	-	4 339,90	4 339,90	-	-	-	-	-	-
MVG	2018	HBO-1HEISAY-IS	Interne Stromen - TOPSTUKKENFONDS	1	5	563 000,00	-	563 000,00	563 000,00	-	-	-	-	-	-
MVG	2018	HBO-1HFG2AG-IS	Interne Stromen - DOPINGBESTRIJDING IN DE SPORT	1	2	986 000,00	-	986 000,00	986 000,00	-	-	-	-	-	-
MVG	2018	HBO-1HFG2AY-IS	Interne Stromen - AGENTSCHAP SPORT VLAANDEREN	1	2	122 690 000,00	-	122 690 000,00	122 606 000,00	84 000,00	-	-	-	-	-
MVG	2018	HBO-1HFG5AY-IS	Interne Stromen - AGENTSCHAP SPORT VLAANDEREN	1	5	40 726 000,00	-	40 726 000,00	40 726 000,00	-	-	-	-	-	-
MVG	2018	HBO-1HGI2AA-WT	Werking en Toelagen - WERKINGS- EN INVESTERINGSMIDDELEN JEUGDBELEID	1	2	1 032 457,32	-	1 032 457,32	1 032 457,32	-	-	-	-	-	-
MVG	2018	HBO-1HGI2AB-WT	Werking en Toelagen - ALLERHANDE SUBSIDIES JEUGD	1	2	449 000,00	-	449 000,00	449 000,00	-	-	-	-	-	-
MVG	2018	HBO-1HGI2AC-WT	Werking en Toelagen - VERNIEUWD JEUGD- EN KINDERRECHTENBELEID	1	2	37 936 494,83	-	37 936 494,83	37 936 481,39	13,44	-	-	-	-	-
MVG	2018	HBO-1HGI2AD-WT	Werking en Toelagen - JEUGDVERBLIJVEN	1	2	7 292 481,11	-	7 292 481,11	7 284 000,00	8 481,11	-	-	-	-	-
MVG	2018	HBO-1HGI2AF-WT	Werking en Toelagen - JEUGDBELEID IN BRUSSEL EN DE RAND	1	2	1 216 000,00	-	1 216 000,00	1 216 000,00	-	-	-	-	-	-
MVG	2018	HBO-1HGI2AI-WT	Werking en Toelagen - BOVENLOKAAL JEUGDWERK	1	2	2 876 000,00	-	2 876 000,00	2 864 481,11	11 518,89	-	-	-	-	-
MVG	2018	HBO-1HGI2AY-IS	Interne Stromen - DAB UITLEENDIENST KAMPEERMATERIAAL VOOR DE JEUGD	1	2	983 000,00	-	983 000,00	983 000,00	-	-	-	-	-	-
MVG	2018	HBO-1HHI2AA-WT	Werking en Toelagen - BELEIDSVORBEREIDING EN -EVALUATIE	1	2	574 262,98	-	574 262,98	574 262,98	-	-	-	-	-	-
MVG	2018	HBO-1HHI2AB-WT	Werking en Toelagen - STIMULEREN VAN MEDIAWUSHEID	1	2	1 684 000,00	-	1 684 000,00	1 684 000,00	-	-	-	-	-	-
MVG	2018	HBO-1HHI2AC-WT	Werking en Toelagen - BEVORDEREN VAN DE DIVERSITEIT EN PLURIFORMITEIT VAN DE MEDIA	1	2	116 000,00	-	116 000,00	116 000,00	-	-	-	-	-	-
MVG	2018	HBO-1HHI2AF-WT	Werking en Toelagen - BEVORDEREN VAN KWALITEITSJOURNALISTIEK EN TALENTMANAGEMENT IN DE MEDIA	1	2	2 358 000,00	-	2 358 000,00	2 358 000,00	-	-	-	-	-	-
MVG	2018	HBO-1HHI2AG-WT	Werking en Toelagen - STIMULEREN VAN KWALITEITSVOLLE REGIONALE MEDIA	1	2	1 896 000,00	-	1 896 000,00	1 896 000,00	-	-	-	-	-	-

Nr	316380841								VO 11a		
MVG	2018	H80-1HHI2AH-WT	Werk en Toelagen - BEVORDEREN VAN DE TOEGANKELIJKHEID VAN HET VLAAMSE MEDIA-AANBOD	1	2	1 635 000,00	-	1 635 000,00	1 635 000,00	-	-
MVG	2018	H80-1HHI2AI-LO	Lonen - PENSIOENLASTEN	1	2	68 270 000,00	-	68 270 000,00	67 312 662,55	957 337,45	-
MVG	2018	H80-1HHI2AW-IS	Interne Stroomen - VLAAMS AUDIOVISUEEL FONDS (GAMEFONDS EN MEDIAFONDS)	1	2	8 564 000,00	-	8 564 000,00	8 564 000,00	-	-
MVG	2018	H80-1HHI2AX-IS	Interne Stroomen - VLAAMSE RADIO-EN TELEVISIEOMROEP	1	2	266 730 000,00	-	266 730 000,00	266 730 000,00	-	-
MVG	2018	H80-1HHI2AY-IS	Interne Stroomen - VLAAMSE REGULATOR VOOR DE MEDIA	1	2	1 401 000,00	-	1 401 000,00	1 401 000,00	-	-
MVG	2018	J80-1JAG2ZZ-PA	Participaties	1	2	2 387 000,00	-	2 387 000,00	-	2 387 000,00	-
MVG	2018	J80-1JAX2ZZ-LO	Lonen	1	2	18 494 927,50	-	18 494 927,50	18 494 927,50	-	-
MVG	2018	J80-1JAX2ZZ-WT	Werk en Toelagen	1	2	12 772 139,49	-	12 772 139,49	12 772 139,49	-	-
MVG	2018	J80-1JAG2AA-WT	Werk en Toelagen - ONDERSTEUNING TEWERKSTELLINGSBELEID	1	2	1 721 384,04	-	1 721 384,04	1 721 384,04	-	-
MVG	2018	J80-1JAG2AB-WT	Werk en Toelagen - SECTORFONDSEN	1	2	12 714 496,00	-	12 714 496,00	12 714 496,00	-	-
MVG	2018	J80-1JAG2AC-WT	Werk en Toelagen - FOCUS OP TALENT	1	2	8 664 083,27	-	8 664 083,27	8 664 083,27	-	-
MVG	2018	J80-1JAG2AD-IS	Interne Stroomen - ESF OP 2014-2020	1	2	214 000,00	-	214 000,00	204 039,57	9 960,43	-
MVG	2018	J80-1JAG2AD-WT	Werk en Toelagen - ESF OP 2014-2020	1	2	28 283 000,00	-	28 283 000,00	22 004 649,24	6 278 350,76	6 253 712,13
MVG	2018	J80-1JAG2CA-WT	Werk en Toelagen - DOELGROEPVERMINDERINGEN SOCIALE ZEKERHEID	1	2	567 753 000,00	-	567 753 000,00	545 383 126,80	22 369 873,20	-
MVG	2018	J80-1JAG2CB-WT	Werk en Toelagen - VOP	1	2	92 112 000,00	-	92 112 000,00	89 731 816,03	2 380 183,97	-
MVG	2018	J80-1JAG2CC-WT	Werk en Toelagen - ACTIVERINGSUITKERINGEN	1	2	16 397 000,00	-	16 397 000,00	16 298 812,23	98 187,77	-
MVG	2018	J80-1JAG2CE-WT	Werk en Toelagen - WERKHERVATTINGSTOESLAG	1	2	27 160 000,00	-	27 160 000,00	28 391 452,13	-1 231 452,13	-
MVG	2018	J80-1JAG2CF-WT	Werk en Toelagen - JONGERENBONUS EN STARTBAANOVEREENKOMSTEN GEWEST	1	2	11 985 281,83	-	11 985 281,83	11 985 281,83	-	-
MVG	2018	J80-1JAG2CG-WT	Werk en Toelagen - SECTORALE DOELGROEPVERMINDERINGEN	1	2	50 833 000,00	-	50 833 000,00	43 942 694,18	6 890 305,82	-
MVG	2018	J80-1JAG2CH-IS	Interne Stroomen - TEWERKSTELLINGSPROGRAMMA'S EN AANWERVINGSINCENTIVES VOOR LANGDURIG WERKZOEKENDEN	1	2	70 000,00	-	70 000,00	12 488,91	57 511,09	-
MVG	2018	J80-1JAG2CH-WT	Werk en Toelagen - TEWERKSTELLINGSPROGRAMMA'S EN AANWERVINGSINCENTIVES VOOR LANGDURIG WERKZOEKENDEN	1	2	12 065 743,69	-	12 065 743,69	12 065 743,69	-	-
MVG	2018	J80-1JAG2CI-WT	Werk en Toelagen - TRANSITIEPREMIE	1	2	429 442,00	-	429 442,00	429 442,00	-	-
MVG	2018	J80-1JAG2CX-IS	Interne Stroomen - VDAB - WERK-ZORGTRAJECTEN	1	2	915 000,00	-	915 000,00	915 000,00	-	-
MVG	2018	J80-1JAG2CY-IS	Interne Stroomen - VDAB	1	2	520 080 000,00	-	520 080 000,00	504 358 202,57	15 721 797,43	-
MVG	2018	J80-1JAG2DA-WT	Werk en Toelagen - AANMOEDIGINGSPREMIES LANDINGSBANEN	1	2	16 715 000,00	-	16 715 000,00	15 381 193,87	1 333 806,13	-
MVG	2018	J80-1JAG2DB-WT	Werk en Toelagen - ERVARINGSFONDS	1	2	11 152,00	-	11 152,00	11 152,00	-	-
MVG	2018	J80-1JAG2EA-WT	Werk en Toelagen - DIENSTENCHEQUES	1	2	1 179 292 000,00	-	1 179 292 000,00	1 175 932 078,31	3 359 921,69	-
MVG	2018	J80-1JAG2EB-WT	Werk en Toelagen - AANMOEDIGINGSPREMIES SOCIAL PROFIT EN PRIVÉ	1	2	19 389 000,00	-	19 389 000,00	18 326 995,36	1 062 004,64	-
MVG	2018	J80-1JAG2EC-WT	Werk en Toelagen - VLAAMS ZORGKREDIET - VLAAMS GEWEST	1	2	48 916 000,00	-	48 916 000,00	48 274 914,63	641 085,37	-
MVG	2018	J80-1JAG2ED-WT	Werk en Toelagen - VLAAMS ZORGKREDIET - VLAAMSE GEMEENSCHAP	1	2	61 037 000,00	-	61 037 000,00	60 568 236,97	468 763,03	-
MVG	2018	J80-1JAG2SCY-IS	Interne Stroomen - VDAB	1	5	30 910 000,00	-	30 910 000,00	30 910 000,00	-	-
MVG	2018	J80-1JEC2CA-WT	Werk en Toelagen - COLLECTIEF MAATWERK	1	2	371 938 220,49	-	371 938 220,49	371 938 220,49	-	-
MVG	2018	J80-1JEC2CB-WT	Werk en Toelagen - LOKALE DIENSTENECONOMIE	1	2	26 437 589,27	-	26 437 589,27	26 437 589,27	-	-
MVG	2018	J80-1JEC2CC-WT	Werk en Toelagen - ARBEIDSZORG	1	2	4 734 337,00	-	4 734 337,00	4 734 337,00	-	-
MVG	2018	J80-1JEC2CD-WT	Werk en Toelagen - SINE	1	2	56 655 000,00	-	56 655 000,00	53 833 961,07	2 821 038,93	-
MVG	2018	J80-1JEC2CE-WT	Werk en Toelagen - DOELGROEPVERMINDERING GESCO'S SOCIALE WERKPLAATSEN	1	2	18 030 859,25	-	18 030 859,25	18 030 859,25	-	-
MVG	2018	J80-1JEC2GA-WT	Werk en Toelagen - ONDERSTEUNINGSMATREGELEN SOCIALE ECONOMIE EN DUURZAAM EN SOCIAAL ONDERNEMERSCHAP	1	2	8 308 321,53	-	8 308 321,53	8 308 321,53	-	-

[10]

Nr	316380841												VO 11a
MVG	2018	JBO-1JEC2GB-PA	Participaties - HET VERSTREKKEN VAN LENINGEN IN HET KADER VAN DE SOCIALE ECONOMIE EN HET DUURZAAM ONDERNEMERSCHAP	1	2	5 000 000,00	-	5 000 000,00	-	5 000 000,00	-	5 000 000,00	-
MVG	2018	JBO-1JFG2FA-WT	Werkling en Toelagen - SOCIALE PROMOTIE	1	2	74 778,30	-	74 778,30	74 778,30	-	-	-	-
MVG	2018	JBO-1JFG2FB-WT	Werkling en Toelagen - BETAALD EDUCATIEF VERLOF + START-EN STAGEBONUS	1	2	70 841 000,00	-	70 841 000,00	68 638 181,29	2 202 818,71	-	-	-
MVG	2018	JBO-1JFG2FX-IS	Interne Stromen - SYNTRA - VORMING VOOR EN DOOR ONDERNEMERS	1	2	68 937 000,00	-	68 937 000,00	68 937 000,00	-	-	-	-
MVG	2018	JBO-1JFG2FY-IS	Interne Stromen - VDAB	1	2	162 296 000,00	-	162 296 000,00	159 717 066,33	2 578 933,67	-	-	-
MVG	2018	KBO-1KAH2ZZ-LO	Lonen	1	2	38 119 410,42	-	38 119 410,42	38 038 912,60	80 497,82	-	-	-
MVG	2018	KBO-1KAH2ZZ-WT	Werkling en Toelagen	1	2	5 445 937,16	-	5 445 937,16	5 445 937,16	-	-	-	-
MVG	2018	KBO-1KDH2AA-WT	Werkling en Toelagen - WERKING LAND- EN TUINBOUW EN VISSERIJ	1	2	783 657,29	-	783 657,29	783 657,27	0,02	-	-	-
MVG	2018	KBO-1KDH2AB-WT	Werkling en Toelagen - COMMUNICATIE LAND- EN TUINBOUW EN VISSERIJ	1	2	188 166,50	-	188 166,50	188 166,50	-	-	-	-
MVG	2018	KBO-1KDH2AU-IS	Interne Stromen - VILT	1	2	351 000,00	-	351 000,00	351 000,00	-	-	-	-
MVG	2018	KBO-1KDH2BA-WT	Werkling en Toelagen - UITVOERING GBGS EN ERKENNING VLAAMS BETAALORGAAN	1	2	8 360 000,00	-	8 360 000,00	8 359 929,68	70,32	-	-	-
MVG	2018	KBO-1KDH2BB-WT	Werkling en Toelagen - TOELAGEN LAND- EN TUINBOUW	1	2	5 493 516,35	-	5 493 516,35	5 493 516,35	-	-	-	-
MVG	2018	KBO-1KDH2CA-WT	Werkling en Toelagen - TOELAGEN LAND- EN TUINBOUW	1	2	12 009 144,44	-	12 009 144,44	12 009 144,44	-	-	-	-
MVG	2018	KBO-1KDH2CY-IS	Interne Stromen - EV ILVO	1	2	95 000,00	-	95 000,00	94 100,00	900,00	-	-	-
MVG	2018	KBO-1KDH2DT-IS	Interne Stromen - FONDS VOOR SCHEEPSJONGEREN	1	2	105 000,00	-	105 000,00	104 000,00	1 000,00	-	-	-
MVG	2018	KBO-1KDH5BW-IS	Interne Stromen - VLIJF	1	5	66 358 000,00	-	66 358 000,00	66 358 000,00	-	-	-	-
MVG	2018	KBO-1KDH5DX-IS	Interne Stromen - FIVA	1	5	1 384 000,00	-	1 384 000,00	1 384 000,00	-	-	-	-
MVG	2018	KBO-1KFH2EY-IS	Interne Stromen - EV ILVO	1	2	6 589 000,00	-	6 589 000,00	6 589 000,00	-	-	-	-
MVG	2018	KBO-1KGH2FA-WT	Werkling en Toelagen - VLAAMS CENTRUM VOOR AGRO- EN VISSERIJMARKETING	1	2	5 068 000,00	-	5 068 000,00	5 068 000,00	-	-	-	-
MVG	2018	KDO-1KAH2ZZ-LO	Lonen	1	2	14 850 000,00	-	14 850 000,00	14 867 456,76	-17 456,76	-	-	-
MVG	2018	KDO-1KAH2ZZ-WT	Werkling en Toelagen	1	2	4 092 000,00	-	4 092 000,00	4 092 221,90	-221,90	-	-	-
MVG	2018	MBU-3MFF2AA-WT	Werkling en Toelagen - ONDERSTEUNING VAN HET MOBILITEITSBELEID - VERSCHILLENDE TRANSPORTMODI	3	2	5 306 000,00	-	5 306 000,00	5 305 322,29	677,71	-	-	-
MVG	2018	MBU-3MFF2AD-WT	Werkling en Toelagen - VOOR EEN VEILIG EN DUURZAAM VERKEERSBEHEER	3	2	10 661 000,00	-	10 661 000,00	10 660 038,62	961,38	-	-	-
MVG	2018	MBU-3MFF2AE-WT	Werkling en Toelagen - CO- EN PREFINANCIERING	3	2	12 700 000,00	3 500 000,00	16 200 000,00	16 200 000,00	-	-	-	-
MVG	2018	MBU-3MFF2AI-WT	Werkling en Toelagen - SNEL INSPELEN OP (INVESTERINGS)OPPORTUNITEITEN BINNEN HET BELEIDSDOMEIN MOW	3	2	-15 120 000,00	42 695 833,60	27 575 833,60	-	27 575 833,60	27 575 833,60	-	-
MVG	2018	MBU-3MFF2ZZ-LO	Lonen	3	2	327 000,00	-	327 000,00	315 387,92	11 612,08	-	-	-
MVG	2018	MBU-3MIF2AF-WT	Werkling en Toelagen - INVESTERINGEN EN BUITENGEWOON ONDERHOUD - HAVEN- EN WATERBELEID, MARITIEME TOEGANG EN WATERBOUWKUNDIG ONDERZOEK	3	2	103 034 000,00	-	103 034 000,00	103 033 781,66	218,34	-	-	-
MVG	2018	MBU-3MIF2AL-WT	Werkling en Toelagen - ONDERSTEUNING VAN DE VLAAMSE HAVENS	3	2	13 800 000,00	-	13 800 000,00	13 800 000,00	-	-	-	-
MVG	2018	MBU-3MIF2AU-IS	Interne Stromen - VLM GRONDENBANKEN	3	2	3 577 000,00	-	3 577 000,00	3 577 000,00	-	-	-	-
MVG	2018	MBU-1MAF2ZZ-LO	Lonen	1	2	40 971 000,00	-	40 971 000,00	41 761 358,73	-790 358,73	-	-	-
MVG	2018	MBU-1MAF2ZZ-WT	Werkling en Toelagen	1	2	6 607 821,49	-	6 607 821,49	6 607 821,49	-	-	-	-
MVG	2018	MBU-1MDF2AB-WT	Werkling en Toelagen - LUCHTHAVENS	1	2	12 590 651,12	-	12 590 651,12	11 925 720,04	664 931,08	-	-	-
MVG	2018	MBU-1MDF2AQ-IS	Interne Stromen - LOM ANTWERPEN	1	2	37 000,00	-	37 000,00	37 000,00	-	-	-	-
MVG	2018	MBU-1MDF2AR-IS	Interne Stromen - LOM OOSTENDE	1	2	85 000,00	-	85 000,00	85 000,00	-	-	-	-
MVG	2018	MBU-1MDF2AQ-IS	Interne Stromen - LOM ANTWERPEN	1	5	2 307 000,00	-	2 307 000,00	2 307 000,00	-	-	-	-

Nr	316380841									VO 11a	
MVG	2018	MBO-1MDF5AR-IS	Interne Stromen - LOM OOSTENDE	1	5	1 000 000,00	-	1 000 000,00	1 000 000,00	-	-
MVG	2018	MBO-1MEF2AA-WT	Werking en Toelagen - BASISBEREIKBAARHEID	1	2	12 606 000,00	-	12 606 000,00	12 605 999,79	0,21	-
MVG	2018	MBO-1MEF2AX-IS	Interne Stromen - PENDELFONDS	1	2	3 420 000,00	-	3 420 000,00	3 420 000,00	-	-
MVG	2018	MBO-1MEF2AY-IS	Interne Stromen - VLAAMSE VERVOERSMAATSCHAPPIJ (DE LIJN) (EVA)	1	2	840 504 000,00	-	840 504 000,00	840 504 000,00	-	-
MVG	2018	MBO-1MEF5AY-IS	Interne Stromen - VLAAMSE VERVOERSMAATSCHAPPIJ (DE LIJN) (EVA)	1	5	207 882 000,00	-	207 882 000,00	207 882 000,00	-	-
MVG	2018	MBO-1MFF2AA-WT	Werking en Toelagen - ONDERSTEUNING VAN HET MOBILITEITSBELEID - VERSCHILLENDE TRANSPORTMODI	1	2	5 559 626,55	-	5 559 626,55	5 559 316,19	310,36	-
MVG	2018	MBO-1MFF2AB-WT	Werking en Toelagen - ONDERSTEUNING VAN HET VERKEERS- EN VERKEERSVEILIGHEIDBELEID	1	2	21 355 290,79	-	21 355 290,79	21 355 290,79	-	-
MVG	2018	MBO-1MFF2AH-PA	Participaties - PARTICIPATIES IN FUNCTIE VAN EEN COHERENT VLAAMS COMBIMOBILITEITSBELEID	1	2	99 000 000,00	19 045 012,30	118 045 012,30	-	118 045 012,30	118 045 012,30
MVG	2018	MBO-1MFF2AV-IS	Interne Stromen - VLAAMSE STICHTING VERKEERSKUNDE	1	2	5 220 000,00	-	5 220 000,00	5 220 000,00	-	-
MVG	2018	MBO-1MFF2AW-IS	Interne Stromen - NV BAM	1	2	12 708 000,00	-	12 708 000,00	12 708 000,00	-	-
MVG	2018	MBO-1MFF2AX-IS	Interne Stromen - DAB VLAAMS INFRASTRUCTUURFONDS	1	2	607 073 000,00	-	607 073 000,00	607 073 000,00	-	-
MVG	2018	MBO-1MFX2AG-PR	Provisies - KILOMETERHEFFING	1	2	49 252 000,00	46 878 000,00	96 130 000,00	-	96 130 000,00	96 130 000,00
MVG	2018	MBO-1MHF2AH-WT	Werking en Toelagen - VOOR LEEFBAARHEIDSPROJECTEN IN DE STEDELIJKE ZONES ROND DE R1 - RING OM ANTWERPEN	1	2	55 760 000,00	54 315 000,00	110 075 000,00	838 378,68	109 236 621,32	109 236 621,32
MVG	2018	MBO-1MHF2AY-IS	Interne Stromen - DE WERKVENNOOTSCHAP	1	2	4 281 000,00	-	4 281 000,00	4 281 000,00	-	-
MVG	2018	MBO-1MHF5AY-IS	Interne Stromen - DE WERKVENNOOTSCHAP	1	5	37 770 000,00	-	37 770 000,00	37 770 000,00	-	-
MVG	2018	MBO-1MIF2AE-WT	Werking en Toelagen - HAVEN EN WATERBELEID EN MARITIEME TOEGANG - WATERBOUWKUNDIG ONDERZOEK	1	2	214 588 000,00	-	214 588 000,00	214 586 830,02	1 169,98	-
MVG	2018	MBO-1MIF2AH-WT	Werking en Toelagen - MARITIEME TOEGANG-TERUGBETALINGEN AAN NEDERLAND	1	2	54 642 000,00	88 040 771,19	142 682 771,19	84 239 615,18	58 443 156,01	58 443 156,01
MVG	2018	MBO-1MIF2AW-IS	Interne Stromen - DE VLAAMSE WATERWEG NV	1	2	109 768 000,00	-	109 768 000,00	109 768 000,00	-	-
MVG	2018	MBO-1MIF2AW-PA	Participaties - DE VLAAMSE WATERWEG NV	1	2	862 000,00	-	862 000,00	862 000,00	-	-
MVG	2018	MBO-1MIF5AW-IS	Interne Stromen - DE VLAAMSE WATERWEG NV	1	5	145 532 000,00	-	145 532 000,00	145 532 000,00	-	-
MVG	2018	MCD-3MAF2ZZ-LO	Lonen	3	2	64 528 000,00	-	64 528 000,00	64 360 437,83	167 562,17	-
MVG	2018	MCD-3MAF2ZZ-WT	Werking en Toelagen	3	2	2 779 000,00	-	2 779 000,00	2 787 696,69	-8 696,69	-
MVG	2018	MCD-3MIF2AI-WT	Werking en Toelagen - VLOT EN VEILIG SCHEEPVAARTVERKEER NAAR DE VLAAMSE ZEEHAVENS	3	2	3 552 000,00	-	3 552 000,00	3 551 331,68	668,32	-
MVG	2018	MCD-3MIF2AN-WT	Werking en Toelagen - KOSTENVERREKENING NEDERLANDS LOODSWEZEN	3	2	488 000,00	-	488 000,00	487 484,00	516,00	-
MVG	2018	MCD-3MIF2AX-IS	Interne Stromen - DAB VLOOT	3	2	35 729 000,00	-	35 729 000,00	35 729 000,00	-	-
MVG	2018	MCD-3MIF2ZZ-WT	Werking en Toelagen	3	2	2 777 000,00	-	2 777 000,00	2 775 800,74	1 199,26	-
MVG	2018	MCE-3MAF2ZZ-LO	Lonen	3	2	33 090 000,00	-	33 090 000,00	32 996 190,36	93 809,64	-
MVG	2018	MCE-3MAF2ZZ-WT	Werking en Toelagen	3	2	3 099 000,00	-	3 099 000,00	3 098 965,78	34,22	-
MVG	2018	MCE-3MIF2AI-WT	Werking en Toelagen - VLOT EN VEILIG SCHEEPVAARTVERKEER NAAR DE VLAAMSE ZEEHAVENS	3	2	22 687 000,00	-	22 687 000,00	22 677 955,16	9 044,84	-
MVG	2018	MCE-3MIF2AS-WT	Werking en Toelagen - WANDELAAR INVEST	3	2	11 025 000,00	-	11 025 000,00	11 025 000,00	-	-
MVG	2018	MCU-3MIF2AA-WT	Werking en Toelagen - ONDERSTEUNING MDK	3	2	118 000,00	-	118 000,00	118 000,00	-	-
MVG	2018	MCU-3MIF2AD-WT	Werking en Toelagen - INVESTERINGEN WATERBOUWKUNDIGE WERKEN	3	2	60 845 000,00	-	60 845 000,00	60 845 000,00	-	-
MVG	2018	MCO-1MAF2ZZ-LO	Lonen	1	2	16 769 000,00	-	16 769 000,00	17 034 931,93	-265 931,93	-
MVG	2018	MCO-1MAF2ZZ-WT	Werking en Toelagen	1	2	1 422 133,59	-	1 422 133,59	1 422 133,58	0,01	-
MVG	2018	MCO-1MIF2AA-WT	Werking en Toelagen - ONDERSTEUNING MDK	1	2	2 062 459,91	-	2 062 459,91	2 062 409,90	50,01	-
MVG	2018	MCO-1MIF2AB-WT	Werking en Toelagen - KUSTVERDEDIGING EN JACHTHAVENS	1	2	17 882 000,00	-	17 882 000,00	17 881 999,95	0,05	-
MVG	2018	MCO-1MIF2AC-WT	Werking en Toelagen - SCHELDE RADARKETEN EN HAVENKAPITEINDIENSTEN	1	2	29 404 000,00	-	29 404 000,00	29 404 000,00	-	-

Nr		316380841									VO 11a	
MVG	2018	MCO-1MIF2AI-WT	Werkling en Toelagen - VLOT EN VEILIG SCHEEPVAARTVERKEER NAAR DE VLAAMSE ZEEHAVENS	1	2	3 671 065,73	-	3 671 065,73	3 671 065,73	-	-	
MVG	2018	MCO-1MIF2AX-IS	Interne Stroom - DAB VLOOT	1	2	26 398 000,00	-	26 398 000,00	26 398 000,00	-	-	
MVG	2018	MCO-1MIF2AY-IS	Interne Stroom - DAB LOODSWEZEN	1	2	22 056 000,00	-	22 056 000,00	21 784 000,00	272 000,00	-	
MVG	2018	MDU-3MHF2AC-WT	Werkling en Toelagen - GEVAARLIJKE PUNTEN, MINDER HINDER EN SCHADEVERGOEDINGEN	3	2	5 954 000,00	-	5 954 000,00	4 928 502,70	1 025 497,30	-	
MVG	2018	MDU-3MHF2AD-WT	Werkling en Toelagen - INVESTERINGEN WEGINFRASTRUCTUUR EN STRUCTUREEL ONDERHOUD	3	2	434 290 000,00	-	434 290 000,00	434 348 633,15	-58 633,15	-	
MVG	2018	MDU-3MHF2AG-WT	Werkling en Toelagen - INVESTERINGEN WEGINFRASTRUCTUUR FFEU	3	2	38 500 000,00	66 230 008,97	104 730 008,97	8 413 319,90	96 316 689,07	96 316 689,07	
MVG	2018	MDU-3MHF2AI-LE	Leningen - BESCHIKBAARHEIDSVGOEDINGEN INVESTERINGEN WEGINFRASTRUCTUUR	3	2	4 875 000,00	-	4 875 000,00	4 873 286,77	1 713,23	-	
MVG	2018	MDU-3MHF2AI-WT	Werkling en Toelagen - BESCHIKBAARHEIDSVGOEDINGEN INVESTERINGEN WEGINFRASTRUCTUUR	3	2	87 488 000,00	-	87 488 000,00	76 805 549,92	10 682 450,08	-	
MVG	2018	MDU-3MHF2AW-IS	Interne Stroom - VLM GRONDENBANKEN	3	2	976 000,00	-	976 000,00	558 218,21	417 781,79	-	
MVG	2018	MDO-1MAF2ZZ-LO	Lonen	1	2	72 157 000,00	-	72 157 000,00	73 009 049,80	-852 049,80	-	
MVG	2018	MDO-1MAF2ZZ-WT	Werkling en Toelagen	1	2	15 421 696,07	-	15 421 696,07	15 421 696,07	-	-	
MVG	2018	MDO-1MHF2AA-WT	Werkling en Toelagen - ONDERSTEUNING WEGEN EN VERKEER	1	2	3 410 000,00	-	3 410 000,00	3 411 182,22	-1 182,22	-	
MVG	2018	MDO-1MHF2AB-WT	Werkling en Toelagen - WEGENONDERHOUD EN WINTERDIENST	1	2	184 430 937,87	-	184 430 937,87	184 430 937,87	-	-	
MVG	2018	PAO-1PAA2BY-IS	Interne Stroom - SOCIAAL ECONOMISCHE RAAD VAN VLAANDEREN	1	2	9 386 000,00	-	9 386 000,00	9 386 000,00	-	-	
MVG	2018	PAO-1PAX2ZZ-LO	Lonen	1	2	16 036 849,96	-	16 036 849,96	16 010 810,69	26 039,27	-	
MVG	2018	PAO-1PAX2ZZ-WT	Werkling en Toelagen	1	2	3 576 668,77	-	3 576 668,77	3 576 668,77	-	-	
MVG	2018	PAO-1PEA2BA-WT	Werkling en Toelagen - INNOVATIEVE BESLUITVORMING	1	2	2 360 520,22	-	2 360 520,22	2 360 520,17	0,05	-	
MVG	2018	PAO-1PEA2B8-WT	Werkling en Toelagen - LANGETERMIJNFOCUS	1	2	706 000,00	-	706 000,00	705 987,28	12,72	-	
MVG	2018	PAO-1PEA2BC-WT	Werkling en Toelagen - TRANSVERSALE SAMENWERKING	1	2	974 532,83	-	974 532,83	974 532,83	-	-	
MVG	2018	PAO-1PEA2BD-WT	Werkling en Toelagen - BELEIDSDOMEINOVERSCHRIJDENDE PROJECTEN EN EVENEMENTEN DIE DE UITSTRALING VAN VLAANDEREN BEVORDEREN	1	2	3 434 000,00	-	3 434 000,00	3 434 000,00	-	-	
MVG	2018	PAO-1PEA2BE-WT	Werkling en Toelagen - BELEIDSDOMEINOVERSCHRIJDEND PROJECT KAZERNE DOSSIN	1	2	1 678 000,00	156,48	1 678 156,48	1 668 063,16	10 093,32	156,48	
MVG	2018	PAO-1PEX28C-WT	Werkling en Toelagen - TRANSVERSALE SAMENWERKING	1	2	373 000,00	-	373 000,00	373 000,00	-	-	
MVG	2018	PAO-1PFC2CA-WT	Werkling en Toelagen - UITBOUW VLAAMS GELIJKEKANSBELEID	1	2	14 774,10	-	14 774,10	14 774,10	-	-	
MVG	2018	PAO-1PFC2DA-WT	Werkling en Toelagen - UITBOUW VLAAMS INTEGRATIE- EN INBURGERINGSBELEID	1	2	14 793,04	-	14 793,04	14 793,04	-	-	
MVG	2018	PAO-1PIA2MA-WT	Werkling en Toelagen - ERKENNEN VAN RAMPEN EN BEHANDELEN VAN SCHADEDOSSIERS	1	2	1 525 458,93	-	1 525 458,93	1 525 458,93	-	-	
MVG	2018	PAO-1PKC2TE-WT	Werkling en Toelagen - GEMEENSCHAPPELIJKE DIENST PREVENTIE EN BESCHERMING (GDPB)	1	2	86 627,49	-	86 627,49	86 627,48	0,01	-	
MVG	2018	PBO-1PAC2ZZ-LO	Lonen	1	2	2 996 020,79	-	2 996 020,79	2 983 176,05	12 844,74	-	
MVG	2018	PBO-1PAC2ZZ-WT	Werkling en Toelagen	1	2	639 608,05	-	639 608,05	639 608,05	-	-	
MVG	2018	PCO-1PAC2ZZ-LO	Lonen	1	2	13 141 528,68	-	13 141 528,68	13 122 474,99	19 053,69	-	
MVG	2018	PCO-1PAC2ZZ-WT	Werkling en Toelagen	1	2	3 720 008,68	-	3 720 008,68	3 720 008,68	-	-	
MVG	2018	PCO-1PJC2NA-LE	Leningen - DIGITALE PRODUCTEN, DIENSTEN EN ONDERSTEUNING	1	2	206 000,00	-	206 000,00	148 962,03	57 037,97	-	
MVG	2018	PCO-1PJC2NA-WT	Werkling en Toelagen - DIGITALE PRODUCTEN, DIENSTEN EN ONDERSTEUNING	1	2	22 645 762,13	-	22 645 762,13	22 645 762,12	0,01	-	
MVG	2018	PCO-1PJC2NY-IS	Interne Stroom - EIGEN VERMOGEN INFORMATIE VLAANDEREN (EV-IV)	1	2	3 547 000,00	-	3 547 000,00	3 547 000,00	-	-	
MVG	2018	PDO-1PAA2ZZ-LO	Lonen	1	2	3 703 959,88	-	3 703 959,88	3 703 959,88	-	-	
MVG	2018	PDO-1PAA2ZZ-WT	Werkling en Toelagen	1	2	569 340,92	-	569 340,92	569 340,92	-	-	

Nr	316380841									VO 11a	
MVG	2018	PFJ-3PAA2ZZ-WT	Werking en Toelagen	3	2	250 000,00	-	250 000,00	147 206,84	102 793,16	-
MVG	2018	PFO-1PAA2ZZ-LO	Lonen	1	2	3 557 000,00	-	3 557 000,00	3 042 101,86	514 898,14	-
MVG	2018	PFO-1PAA2ZZ-WT	Werking en Toelagen	1	2	3 373 000,00	-	3 373 000,00	2 161 618,06	1 211 381,94	1 209 370,79
MVG	2018	PGH-3PKC2TA-LO	Lonen - ORGANISATIEONTWIKKELING, RECRUTERING EN SELECTIE	3	2	334 000,00	-	334 000,00	166 713,97	167 286,03	-
MVG	2018	PGH-3PKC2TA-WT	Werking en Toelagen - ORGANISATIEONTWIKKELING, RECRUTERING EN SELECTIE	3	2	12 365 000,00	-	12 365 000,00	5 997 287,47	6 367 712,53	-
MVG	2018	PGO-1PAC2ZZ-LO	Lonen	1	2	19 781 863,94	-	19 781 863,94	19 743 540,68	38 323,26	-
MVG	2018	PGO-1PAC2ZZ-WT	Werking en Toelagen	1	2	4 304 465,91	-	4 304 465,91	4 304 465,89	0,02	-
MVG	2018	PGO-1PKC2TA-WT	Werking en Toelagen - ORGANISATIEONTWIKKELING, RECRUTERING EN SELECTIE	1	2	823 780,88	-	823 780,88	823 780,86	0,02	-
MVG	2018	PGO-1PKC2TB-LO	Lonen - DIVERSITEIT	1	2	352 180,20	-	352 180,20	351 146,96	1 033,24	-
MVG	2018	PGO-1PKC2TB-WT	Werking en Toelagen - DIVERSITEIT	1	2	754 778,36	-	754 778,36	754 778,36	-	-
MVG	2018	PGO-1PKC2TD-LO	Lonen - PENSIOENBIJDRAGEN	1	2	42 344 000,00	-	42 344 000,00	40 138 491,13	2 205 508,87	-
MVG	2018	PGO-1PKC2TX-IS	Interne Stromen - SOCIALE DIENST VOOR HET VLAAMS OVERHEIDSPERSONEEL	1	2	2 104 000,00	-	2 104 000,00	2 104 000,00	-	-
MVG	2018	PGO-1PKC2TY-IS	Interne Stromen - DAB OVERHEIDSPERSONEEL	1	2	6 476 000,00	-	6 476 000,00	6 476 000,00	-	-
MVG	2018	PHC-3PKC2PB-WT	Werking en Toelagen - CATERING EN SCHOONMAAK	3	2	12 849 000,00	-	12 849 000,00	11 704 534,86	1 144 465,14	-
MVG	2018	PHE-3PKC2RA-WT	Werking en Toelagen - GEMEENSCHAPPELIJKE ICT-DIENSTEN	3	2	29 157 000,00	-	29 157 000,00	29 157 000,01	-0,01	-
MVG	2018	PHO-1PAC2ZZ-LO	Lonen	1	2	38 290 000,00	-	38 290 000,00	38 260 503,08	29 496,92	-
MVG	2018	PHO-1PAC2ZZ-WT	Werking en Toelagen	1	2	3 555 705,72	-	3 555 705,72	3 555 705,72	-	-
MVG	2018	PHO-1PKC2PA-PR	Provisies - UITBATING GEBOUWEN, ONDERHOUD GEBOUWEN EN LOGISTIEK	1	2	-45 000,00	500 000,00	455 000,00	-	455 000,00	455 000,00
MVG	2018	PHO-1PKC2PA-WT	Werking en Toelagen - UITBATING GEBOUWEN, ONDERHOUD GEBOUWEN EN LOGISTIEK	1	2	22 634 858,91	-	22 634 858,91	22 498 589,61	136 269,30	-
MVG	2018	PHO-1PKC2PY-IS	Interne Stromen - DAB CATERING EN SCHOONMAAK	1	2	5 076 000,00	-	5 076 000,00	5 076 000,00	-	-
MVG	2018	PHO-1PKC2QA-WT	Werking en Toelagen - BOUWPROJECTEN	1	2	10 659 314,48	-	10 659 314,48	10 607 150,41	52 164,07	-
MVG	2018	PHO-1PKC2QB-LE	Leningen - VASTGOEDBEHEER	1	2	848 000,00	-	848 000,00	847 010,00	990,00	-
MVG	2018	PHO-1PKC2QB-PA	Participaties - VASTGOEDBEHEER	1	2	30 000,00	-	30 000,00	-	30 000,00	-
MVG	2018	PHO-1PKC2QB-WT	Werking en Toelagen - VASTGOEDBEHEER	1	2	89 708 567,73	-	89 708 567,73	89 708 567,73	-	-
MVG	2018	PHO-1PKC2RY-IS	Interne Stromen - DAB ICT	1	2	29 143 000,00	-	29 143 000,00	29 143 000,00	-	-
MVG	2018	PHO-1PKC2SA-WT	Werking en Toelagen - AANKOOPCENTRALE EN OVERHEIDSOPTDRACHTEN	1	2	693 393,71	-	693 393,71	693 393,71	-	-
MVG	2018	PJO-1PAC2ZZ-LO	Lonen	1	2	23 964 409,19	-	23 964 409,19	23 959 433,45	4 975,74	-
MVG	2018	PJO-1PAC2ZZ-WT	Werking en Toelagen	1	2	2 804 502,99	-	2 804 502,99	2 804 502,99	-	-
MVG	2018	PJO-1PFC2CA-WT	Werking en Toelagen - UITBOUW VLAAMS GELIJKEKANSBELEID	1	2	5 139 776,28	-	5 139 776,28	5 139 776,28	-	-
MVG	2018	PJO-1PFC2CY-IS	Interne Stromen - AGENTSCHAP TOEGANKELIJK VLAANDEREN	1	2	1 143 000,00	-	1 143 000,00	1 143 000,00	-	-
MVG	2018	PJO-1PFC2DA-WT	Werking en Toelagen - UITBOUW VLAAMS INTEGRATIE- EN INBURGERINGSBELEID	1	2	23 796 282,41	-	23 796 282,41	23 796 282,41	-	-
MVG	2018	PJO-1PFC2DY-IS	Interne Stromen - AGENTSCHAP INTEGRATIE EN INBURGERING	1	2	53 115 000,00	-	53 115 000,00	53 114 328,00	672,00	-
MVG	2018	PJO-1PGI2EA-WT	Werking en Toelagen - EEN POSITIEF EN CONSTRUCTIEF PARTNERSCHAP MET DE VLAAMSE GEMEENSCHAPSCOMMISSIE	1	2	27 591 488,00	-	27 591 488,00	27 591 488,00	-	-
MVG	2018	PJO-1PGI2EB-WT	Werking en Toelagen - INITIATIEVEN EN INVESTERINGEN VOOR EEN GECOÖRDINEERD BRUSSELBELEID	1	2	12 416 711,44	-	12 416 711,44	12 416 711,44	-	-
MVG	2018	PJO-1PGI2EC-WT	Werking en Toelagen - HET NEDERLANDS ALS KATALYSATOR VOOR SOCIALE MOBILITEIT	1	2	402 000,00	-	402 000,00	402 000,00	-	-
MVG	2018	PJO-1PGI2ED-LE	Leningen - VERGOEDINGEN EN ONDERHOUD VAN ONROERENDE GOEDEREN VAN DE VLAAMSE OVERHEID	1	2	985 000,00	-	985 000,00	984 809,97	190,03	-
MVG	2018	PJO-1PGI2ED-WT	Werking en Toelagen - VERGOEDINGEN EN ONDERHOUD VAN ONROERENDE GOEDEREN VAN DE VLAAMSE OVERHEID	1	2	1 268 004,90	-	1 268 004,90	1 268 004,90	-	-
MVG	2018	PJO-1PGI2EW-IS	Interne Stromen - MUNTPIJNT	1	2	2 513 000,00	-	2 513 000,00	2 513 000,00	-	-

[65]

Nr	316380841									VO 11a	
MVG	2018	PJO-1PGISEX-IS	Interne Stromen - VLAAMS BRUSSELFONDS	1	5	5 356 000,00	-	5 356 000,00	5 356 000,00	-	-
MVG	2018	PJO-1PGX2EY-IS	Interne Stromen - FONDS INSCHRIJVINGSGELDEN CENTRA VOOR VOLWASSENENONDERWIJS	1	2	633 000,00	-	633 000,00	633 000,00	-	-
MVG	2018	PJO-1PHF2FA-WT	Werking en Toelagen - RECHTSTREEKSE INITIATIEVEN VOOR EEN GECOÖRDINEERD RANDBELEID	1	2	1 327 935,32	-	1 327 935,32	1 327 935,32	-	-
MVG	2018	PJO-1PHF2FY-IS	Interne Stromen - VZW DE RAND	1	2	5 741 000,00	-	5 741 000,00	5 741 000,00	-	-
MVG	2018	PJO-1PMC2GA-WT	Werking en Toelagen - EEN SAMENHANGEND BELEID INZAKE DE LOKALE EN DE PROVINCIALE BESTUREN	1	2	5 660 864,25	-	5 660 864,25	5 660 864,25	-	-
MVG	2018	PJO-1PMC2GB-WT	Werking en Toelagen - ORGANISATIE VERKIEZINGEN	1	2	4 674 000,00	2 773 625,12	7 447 625,12	6 267 060,22	1 180 564,90	1 180 564,88
MVG	2018	PJO-1PMC2GC-WT	Werking en Toelagen - FONDSEN LOKALE FINANCIERING	1	2	3 314 909 973,87	-	3 314 909 973,87	3 314 909 973,87	-	-
MVG	2018	PJO-1PMC2HA-WT	Werking en Toelagen - ONDERSTEUNING NAAR DUURZAME EN CREATIEVE STEDEN	1	2	28 032 279,65	-	28 032 279,65	28 032 279,65	-	-
MVG	2018	PJO-1PMC2HB-WT	Werking en Toelagen - INVESTERINGSFONDS LOKALE BESTUREN	1	2	33 000 000,00	-	33 000 000,00	32 993 535,00	6 465,00	-
MVG	2018	QBX-3QCH2DA-WT	Werking en Toelagen - DE MILIEUKWALITEIT VAN DE LEEFOMGEVING VERHOGEN WATER	3	2	128 619 000,00	39 698,47	128 658 698,47	128 654 564,92	4 133,55	6 542,67
MVG	2018	QBX-3QCH2DB-WT	Werking en Toelagen - KIEZEN VOOR EEN GEBIEDSGERICHTE AANPAK VAN DE MESTPROBLEMATIEK IN HET NIEUWE MESTACTIEPLAN	3	2	2 200 000,00	-	2 200 000,00	2 200 000,00	-	-
MVG	2018	QBX-3QCH2DC-WT	Werking en Toelagen - SLUITENDE FINANCIERING VAN HET WATERBELEID OP LANGE TERMIJN - OVERDRACHT AAN DE OPENBARE WATERDISTRIBUTIENETWERKEN	3	2	114 631 000,00	-	114 631 000,00	114 630 451,92	548,08	-
MVG	2018	QBX-3QCH2DQ-IS	Interne Stromen - EIGEN VERMOGEN INFORMATIE VLAANDEREN (EV IV)	3	2	170 000,00	-	170 000,00	170 000,00	-	-
MVG	2018	QBX-3QCH2DW-IS	Interne Stromen - VLAAMSE MILIEUMAATSCHAPPIJ (VMM)	3	2	56 000,00	-	56 000,00	56 000,00	-	-
MVG	2018	QBX-3QCH2DY-IS	Interne Stromen - VLAAMSE LANDMAATSCHAPPIJ (VLM)	3	2	627 000,00	-	627 000,00	627 000,00	-	-
MVG	2018	QBX-3QCH2EA-WT	Werking en Toelagen - DE MILIEUKWALITEIT VAN DE LEEFOMGEVING VERHOGEN BODEM EN ONDERGROND	3	2	2 650 000,00	0,01	2 650 000,01	2 541 704,72	108 295,29	-
MVG	2018	QBX-3QCH2EV-IS	Interne Stromen - OPENBARE VLAAMSE AFVALSTOFFENMAATSCHAPPIJ (OVAM)	3	2	53 148 000,00	-	53 148 000,00	53 148 000,00	-	-
MVG	2018	QBX-3QCH2FY-IS	Interne Stromen - VLAAMSE LANDMAATSCHAPPIJ (VLM)	3	2	20 222 000,00	-	20 222 000,00	20 221 998,00	2,00	-
MVG	2018	QBX-3QCH2GA-WT	Werking en Toelagen - HET PLATTELANDSBELEID LEGT DE BASIS VOOR DE DUURZAME ONTWIKKELING VAN HET VLAAMS PLATTELAND	3	2	3 448 000,00	-	3 448 000,00	3 443 029,45	4 970,55	-
MVG	2018	QBX-3QCH2GY-IS	Interne Stromen - VLAAMSE LANDMAATSCHAPPIJ (VLM)	3	2	701 000,00	-	701 000,00	701 000,00	-	-
MVG	2018	QBX-3QCH2HA-WT	Werking en Toelagen - DE MILIEUKWALITEIT VAN DE LEEFOMGEVING VERHOGEN LUCHT	3	2	718 000,00	-	718 000,00	659 553,91	58 446,09	-
MVG	2018	QBX-3QCH2JA-WT	Werking en Toelagen - VLAANDEREN OP WEG ZETTEN NAAR EEN KRINGLOOPECONOMIE	3	2	41 358 000,00	-	41 358 000,00	38 074 640,46	3 283 359,54	-
MVG	2018	QBX-3QCH2NA-WT	Werking en Toelagen - DE MILIEUKWALITEIT VAN DE LEEFOMGEVING VERHOGEN HINDER	3	2	179 000,00	-	179 000,00	174 673,51	4 326,49	-
MVG	2018	QBX-3QCH2NJ-WT	Werking en Toelagen - LANDBOUW EN NATUUR PARTNERS IN EEN MULTIFUNCTIONEEL LANDELIJK GEBIED	3	2	12 998 000,00	-	12 998 000,00	12 997 280,42	71 9,58	-
MVG	2018	QBX-3QCH2NY-IS	Interne Stromen - VLAAMSE LANDMAATSCHAPPIJ (VLM)	3	2	3 961 000,00	-	3 961 000,00	3 894 936,65	66 063,35	-
MVG	2018	QBX-3QCH2OA-WT	Werking en Toelagen - HET OMGEVINGSBELEID WERKT MET EENVOUDIGE EN DOELTREFFENDE INSTRUMENTEN, WORDT WETENSCHAPPELIJK ONDERBOUWD EN STIMULEERT DOORWERKING IN RELEVANTE BELEIDSVELDEN EN SECTOREN	3	2	1 133 000,00	-	1 133 000,00	1 097 236,33	35 763,67	-
MVG	2018	QBX-3QCH2OB-WT	Werking en Toelagen - EEN DOELGERICHTE DEELNAME AAN HET INTERNATIONAAL BELEID	3	2	1 005 000,00	-	1 005 000,00	793 534,75	21 465,25	-
MVG	2018	QBX-3QCH2OC-WT	Werking en Toelagen - VERGROENING VAN DE ECONOMIE	3	2	10 250 000,00	-	10 250 000,00	10 220 457,05	29 542,95	-

Nr	316380841								VO 11a		
MVG	2018	QBZ-3QCH2NF-WT	Werking en Toelagen - EEN GERICHT HANDHAVINGSBELEID INZAKE RUIMTELIJKE ORDENING	3	2	2 050 000,00	-	2 050 000,00	1 942 964,60	107 035,40	-
MVG	2018	QBZ-3QCH2NG-WT	Werking en Toelagen - VERDERE GEBIEDSGERICHTE RUIMTELIJKE ONTWIKKELING VIA RUIMTELIJKE UITVOERINGSPANNEN - PLANBATEN- EN PLANSCHADEDOSSIERS	3	2	2 573 000,00	-	2 573 000,00	2 542 810,47	30 189,53	-
MVG	2018	QB0-1QAH2OY-IS	Interne Stromen - SAR MINARAAD	1	2	1 099 000,00	-	1 099 000,00	1 099 000,00	-	-
MVG	2018	QB0-1QAX2OW-IS	Interne Stromen - SAR RUIMTELIJKE ORDENING	1	2	366 000,00	-	366 000,00	366 000,00	-	-
MVG	2018	QB0-1QAX2ZZ-LO	Lonen	1	2	59 710 976,60	-	59 710 976,60	59 710 976,60	-	-
MVG	2018	QB0-1QAX2ZZ-WT	Werking en Toelagen	1	2	8 712 366,10	-	8 712 366,10	8 712 366,10	-	-
MVG	2018	QB0-1QCH2DA-WT	Werking en Toelagen - DE MILIEUKWALITEIT VAN DE LEEFOMGEVING VERHOGEN WATER	1	2	173 859,00	-	173 859,00	173 859,00	-	-
MVG	2018	QB0-1QCH2DW-IS	Interne Stromen - VLAAMSE MILIEUMAATSCHAPPIJ (VMM)	1	2	93 604 000,00	-	93 604 000,00	93 604 000,00	-	-
MVG	2018	QB0-1QCH2EA-WT	Werking en Toelagen - DE MILIEUKWALITEIT VAN DE LEEFOMGEVING VERHOGEN BODEM EN ONDERGROND	1	2	2 272 980,22	-	2 272 980,22	2 272 980,22	-	-
MVG	2018	QB0-1QCH2JV-IS	Interne Stromen - OPENBARE VLAAMSE AFVALSTOFFENMAATSCHAPPIJ (OVAM)	1	2	20 235 000,00	-	20 235 000,00	20 235 000,00	-	-
MVG	2018	QB0-1QCH2NA-WT	Werking en Toelagen - DE MILIEUKWALITEIT VAN DE LEEFOMGEVING VERHOGEN HINDER	1	2	1 015 039,39	-	1 015 039,39	1 015 039,39	-	-
MVG	2018	QB0-1QCH2NB-WT	Werking en Toelagen - UITVOERING GEBIEDS- EN PROJECTWERKING	1	2	5 266 789,69	-	5 266 789,69	5 266 789,69	-	-
MVG	2018	QB0-1QCH2NC-WT	Werking en Toelagen - KENNIS EN EXPERTISE INZAKE RUIMTELIJK- EN OMGEVINGSBELEID	1	2	1 503 648,09	-	1 503 648,09	1 503 648,09	-	-
MVG	2018	QB0-1QCH2ND-WT	Werking en Toelagen - EEN BETROUWBARE PARTNER VOOR ONZE BELANGHEBBENDEN	1	2	11 353 154,09	-	11 353 154,09	11 353 154,09	-	-
MVG	2018	QB0-1QCH2NJ-PA	Participaties - LANDBOUW EN NATUUR PARTNERS IN EEN MULTIFUNCTIONEEL LANDELIJK GEBIED	1	2	300 000,00	-	300 000,00	300 000,00	-	-
MVG	2018	QB0-1QCH2NJ-WT	Werking en Toelagen - LANDBOUW EN NATUUR PARTNERS IN EEN MULTIFUNCTIONEEL LANDELIJK GEBIED	1	2	47 378,74	-	47 378,74	47 378,74	-	-
MVG	2018	QB0-1QCH2NY-IS	Interne Stromen - VLAAMSE LANDMAATSCHAPPIJ (VLM)	1	2	53 533 000,00	-	53 533 000,00	53 531 840,07	1 159,93	-
MVG	2018	QB0-1QCH2OA-LO	Lonen - HET OMGEVINGSBELEID WERKT MET EENVOUDIGE EN DOELTREFFENDE INSTRUMENTEN, WORDT WETENSCHAPPELIJK ONDERBOUWD EN STIMULEERT DOORWERKING IN RELEVANTE BELEIDSVELDEN EN SECTOREN	1	2	348 000,00	-	348 000,00	303 697,41	44 302,59	-
MVG	2018	QB0-1QCH2OA-WT	Werking en Toelagen - HET OMGEVINGSBELEID WERKT MET EENVOUDIGE EN DOELTREFFENDE INSTRUMENTEN, WORDT WETENSCHAPPELIJK ONDERBOUWD EN STIMULEERT DOORWERKING IN RELEVANTE BELEIDSVELDEN EN SECTOREN	1	2	8 215 705,37	-	8 215 705,37	8 211 454,23	4 251,14	-
MVG	2018	QB0-1QCH2OB-WT	Werking en Toelagen - EEN DOELGERICHTE DEELNAME AAN HET INTERNATIONAAL BELEID	1	2	844 912,80	-	844 912,80	844 912,80	-	-
MVG	2018	QB0-1QCH2OC-WT	Werking en Toelagen - VERGROENING VAN DE ECONOMIE	1	2	6 852 646,67	-	6 852 646,67	6 852 613,79	32,88	-
MVG	2018	QB0-1QCH2OT-IS	Interne Stromen - INSTITUUT VOOR LANDBOUW- EN VISSERIJONDERZOEK (ILVO)	1	2	325 000,00	-	325 000,00	325 000,00	-	-
MVG	2018	QB0-1QCH2OU-IS	Interne Stromen - VLAAMSE INSTELLING VOOR TECHNOLOGISCH ONDERZOEK (VITO)	1	2	2 716 000,00	-	2 716 000,00	2 716 000,00	-	-
MVG	2018	QB0-1QCH2OX-IS	Interne Stromen - DAB FONDS VOOR PREVENTIE EN SANERING INZAKE MILIEU EN NATUUR (DAB MINAFONDS)	1	2	277 758 000,00	-	277 758 000,00	277 758 000,00	-	-
MVG	2018	QB0-1QCH5DW-IS	Interne Stromen - VLAAMSE MILIEUMAATSCHAPPIJ (VMM)	1	5	18 411 000,00	-	18 411 000,00	18 411 000,00	-	-
MVG	2018	QB0-1QCH5JV-IS	Interne Stromen - OPENBARE VLAAMSE AFVALSTOFFENMAATSCHAPPIJ (OVAM)	1	5	234 000,00	-	234 000,00	234 000,00	-	-
MVG	2018	QB0-1QCH5NY-IS	Interne Stromen - VLAAMSE LANDMAATSCHAPPIJ (VLM)	1	5	1 668 000,00	-	1 668 000,00	1 668 000,00	-	-

[67]



Nr		316380841									VO 11a
MVG	2018	Q80-1QEB2KA-WT	Werking en Toelagen - DE ENERGIEOPWEKKING UIT HERNIEUWBARE ENERGIEBRONNEN BEVORDEREN	1	2	281 000,00	-	281 000,00	280 974,76	25,24	-
MVG	2018	Q80-1QEB2KC-WT	Werking en Toelagen - HET UITWERKEN EN UITVOEREN VAN EEN ACTIEPLAN CLEAN POWER FOR TRANSPORT	1	2	1 513 000,00	-	1 513 000,00	1 512 999,71	0,29	-
MVG	2018	Q80-1QEB2KS-IS	Interne Stroom - VLAAMSE REGULATOR VAN DE ELEKTRICITEITS- EN GASMARKT (VREG)	1	2	5 000,00	-	5 000,00	5 000,00	-	-
MVG	2018	Q80-1QFF2MA-WT	Werking en Toelagen - VLAANDEREN ALS VOORLOPER IN EUROPA NAAR EEN STERK EN DOORDACHT DIERENWELZIJNSBELEID	1	2	13 704 000,00	-	13 704 000,00	3 704 862,44	9 999 137,56	9 999 137,56
MVG	2018	QC0-1QAH2ZZ-LO	Lonen	1	2	12 747 818,52	-	12 747 818,52	12 721 056,53	26 761,99	-
MVG	2018	QC0-1QAH2ZZ-WT	Werking en Toelagen	1	2	2 072 743,60	-	2 072 743,60	2 072 743,60	-	-
MVG	2018	QC0-1QCH2FF-WT	Werking en Toelagen - VERSTERKEN VAN DE KENNISBASIS VOOR HET NATUURBELEID	1	2	2 099 000,00	-	2 099 000,00	2 114 263,03	-15 263,03	-
MVG	2018	QDX-3QCH2FA-WT	Werking en Toelagen - DE MILIEUKWALITEIT VAN DE LEEFOMGEVING VERHOGEN NATUUR	3	2	70 966 000,00	772 286,77	71 738 286,77	70 892 080,26	846 206,51	772 286,77
MVG	2018	QD0-1QAH2ZZ-LO	Lonen	1	2	36 002 346,57	-	36 002 346,57	36 002 346,57	-	-
MVG	2018	QD0-1QAH2ZZ-WT	Werking en Toelagen	1	2	4 081 346,53	-	4 081 346,53	4 081 346,53	-	-
MVG	2018	QD0-1QCH2FA-WT	Werking en Toelagen - DE MILIEUKWALITEIT VAN DE LEEFOMGEVING VERHOGEN NATUUR	1	2	5 750 109,85	-	5 750 109,85	5 749 727,51	382,34	-
MVG	2018	QD0-1QCHSFY-IS	Interne Stroom - VLAAMSE LANDMAATSCHAPPIJ (VLM)	1	5	1 439 000,00	-	1 439 000,00	1 439 000,00	-	-
MVG	2018	QE0-1QAB2ZZ-LO	Lonen	1	2	5 472 006,48	-	5 472 006,48	5 472 006,48	-	-
MVG	2018	QE0-1QAB2ZZ-WT	Werking en Toelagen	1	2	322 203,63	-	322 203,63	322 203,63	-	-
MVG	2018	QE0-1QEB2KA-WT	Werking en Toelagen - DE ENERGIEOPWEKKING UIT HERNIEUWBARE ENERGIEBRONNEN BEVORDEREN	1	2	9 479 000,00	-	9 479 000,00	9 279 562,72	199 437,28	-
MVG	2018	QE0-1QEB2KB-LE	Leningen - HET EINDENERGIEVERBRUIK EFFICIENTER MAKEN	1	2	5 882 000,00	-	5 882 000,00	5 881 464,00	536,00	-
MVG	2018	QE0-1QEB2KB-PA	Participaties - HET EINDENERGIEVERBRUIK EFFICIENTER MAKEN	1	2	55 000 000,00	-	55 000 000,00	42 482 171,77	12 517 828,23	-
MVG	2018	QE0-1QEB2KB-WT	Werking en Toelagen - HET EINDENERGIEVERBRUIK EFFICIENTER MAKEN	1	2	17 010 202,83	-	17 010 202,83	17 010 202,83	-	-
MVG	2018	QE0-1QEB2KC-WT	Werking en Toelagen - HET UITWERKEN EN UITVOEREN VAN EEN ACTIEPLAN CLEAN POWER FOR TRANSPORT	1	2	4 756 000,00	3 864 000,00	8 620 000,00	2 149 429,00	6 470 571,00	6 470 571,00
MVG	2018	QFY-3QDC2PC-WT	Werking en Toelagen - BETAALBAAR EN WOONZEKER HUREN	3	2	160 000,00	-	160 000,00	30 769,80	129 230,20	-
MVG	2018	QFZ-3QDC2QA-WT	Werking en Toelagen - AANBOD VAN VOLDOENDE KWALITATIEF GOEDE PRIVATE EN SOCIALE HUURWONINGEN	3	2	2 018 000,00	-	2 018 000,00	1 806 331,56	211 668,44	-
MVG	2018	QF0-1QAC2ZZ-LO	Lonen	1	2	15 771 400,34	-	15 771 400,34	15 757 302,22	14 098,12	-
MVG	2018	QF0-1QAC2ZZ-WT	Werking en Toelagen	1	2	4 624 651,83	-	4 624 651,83	4 624 500,24	151,59	-
MVG	2018	QF0-1QDC2PA-WT	Werking en Toelagen - AANBOD VAN VOLDOENDE KWALITATIEF GOEDE PRIVATE EN SOCIALE HUURWONINGEN	1	2	67 597 901,46	-	67 597 901,46	67 597 901,46	-	-
MVG	2018	QF0-1QDC2PI-IS	Interne Stroom - DAB FONDS TER BESTRIJDING VAN DE UITHUISZETTINGEN	1	2	160 000,00	-	160 000,00	160 000,00	-	-
MVG	2018	QF0-1QDC2PJ-IS	Interne Stroom - VLAAMS WONINGFONDS (VWF)	1	2	52 006 000,00	-	52 006 000,00	49 691 000,00	2 315 000,00	-
MVG	2018	QF0-1QDC2QA-WT	Werking en Toelagen - AANBOD VAN VOLDOENDE KWALITATIEF GOEDE PRIVATE EN SOCIALE HUURWONINGEN	1	2	25 710 170,02	-	25 710 170,02	25 710 170,02	-	-
MVG	2018	QF0-1QDC2QK-IS	Interne Stroom - VLAAMSE MAATSCHAPPIJ VOOR SOCIAAL WONEN (VMSW)	1	2	118 215 000,00	-	118 215 000,00	115 769 239,23	2 445 760,77	-
MVG	2018	QF0-1QDC2RA-WT	Werking en Toelagen - BEWAKING EN VERBETERING VAN DE WOONKWALITEIT, DE VEILIGHEID EN DE GEZONDHEID VAN DE WONINGEN	1	2	59 054 124,79	-	59 054 124,79	59 054 12 479	-	-
MVG	2018	QF0-1QDC2SA-WT	Werking en Toelagen - ONDERSTEUNING VAN HET LOKAAL WOONBELEID	1	2	2 869 696,91	-	2 869 696,91	2 869 696,91	-	-
MVG	2018	QF0-1QDC2TA-WT	Werking en Toelagen - GENERIEKE BELEIDSDOELSTELLINGEN VAN HET BELEIDSVELD WONEN	1	2	6 420 604,36	-	6 420 604,36	6 420 604,36	-	-

Nr		316380841								VO 11a	
MVG	2018	QF0-1QDC5QL-IS	Interne Stroomen - DAB FONDS FINANCIERING URGENTIEPLAN SOCIALE HUISVESTING (UPSH)	1	5	1 591 000,00	-	1 591 000,00	1 591 000,00	-	-
MVG	2018	QF0-1QDC5QM-IS	Interne Stroomen - GARANTIEFONDS VOOR DE HUISVESTING	1	5	1 247 000,00	-	1 247 000,00	1 247 000,00	-	-
MVG	2018	QF0-1QDC5QN-IS	Interne Stroomen - VLAAMS FINANCIERINGSFONDS VOOR GROND- EN WOONBELEID VOOR VLAAMS-BRABANT (VLABINVEST)	1	5	3 856 000,00	-	3 856 000,00	3 856 000,00	-	-
MVG	2018	QG0-1QAA2OW-IS	Interne Stroomen - SAR RUIJTELIJKE ORDENING	1	2	94 000,00	-	94 000,00	94 000,00	-	-
MVG	2018	QG0-1QAA2ZZ-LO	Lonen	1	2	16 589 000,00	-	16 589 000,00	17 483 106,96	-894 106,96	-
MVG	2018	QG0-1QAA2ZZ-WT	Werking en Toelagen	1	2	1 685 734,34	-	1 685 734,34	1 685 734,34	-	-
MVG	2018	QG0-1QGA2AA-WT	Werking en Toelagen - DE ZORG VOOR ONROEREND ERFGOED VOOR IEDEREEN VANZELFSPREKEND MAKEN	1	2	1 328 260,24	-	1 328 260,24	1 328 260,24	-	-
MVG	2018	QG0-1QGA2BA-WT	Werking en Toelagen - DE ZORG VOOR ONROEREND ERFGOED VOOR IEDEREEN VANZELFSPREKEND MAKEN	1	2	102 371,15	-	102 371,15	102 371,15	-	-
MVG	2018	QG0-1QGA2BB-WT	Werking en Toelagen - ONDERSTEUNEN VAN ONROERENDERFGOEDINITIATIEVEN	1	2	225 817,10	-	225 817,10	225 817,10	-	-
MVG	2018	QG0-1QGA2BC-WT	Werking en Toelagen - ONDERSTEUNEN VAN DE WERKING VAN PRIORITAIERE ONROERENDERFGOEDPARTNERS	1	2	3 506 259,22	-	3 506 259,22	3 506 259,22	-	-
MVG	2018	QG0-1QGA2BD-WT	Werking en Toelagen - STIMULEREN VAN INTERLOKALE SAMENWERKING, DEPOTWERKING EN ARCHEOLOGIEFONDSEN EN VAN PROJECTEN VOOR ONDERZOEK EN VOOR EDUCATIE EN PUBLIEKSWERKING	1	2	4 233 014,83	-	4 233 014,83	4 233 014,83	-	-
MVG	2018	QG0-1QGA2CA-WT	Werking en Toelagen - ONDERSTEUNEN VAN ONROERENDERFGOEDINITIATIEVEN	1	2	191 000,00	-	191 000,00	191 000,00	-	-
MVG	2018	QG0-1QGA2CB-PA	Participaties - ONDERSTEUNEN VAN EEN KWALITEITSVOL ONROERENDERFGOEDBEHEER	1	2	7 000 000,00	14 000 000,00	21 000 000,00	1 349 901,45	19 650 098,55	19 650 098,55
MVG	2018	QG0-1QGA2CB-WT	Werking en Toelagen - ONDERSTEUNEN VAN EEN KWALITEITSVOL ONROERENDERFGOEDBEHEER	1	2	87 555 000,00	425 760,81	87 980 760,81	87 980 645,94	114,87	12 737,59
MVG	2018	QG0-1QGA2CH-IS	Interne Stroomen - HOGER ONDERWIJS	1	2	301 000,00	-	301 000,00	300 294,94	705,06	-
MVG	2018	VK0-1VFA2ZZ-LO	Lonen	1	2	4 002 061,87	-	4 002 061,87	3 996 238,80	5 823,07	-
MVG	2018	VK0-1VFA2ZZ-WT	Werking en Toelagen	1	2	385 852,98	-	385 852,98	385 852,98	-	-
MVG	2018	VLO-1VME2ZZ-LO	Lonen	1	2	4 149 424,19	-	4 149 424,19	4 149 424,07	0,12	-
MVG	2018	VLO-1VME2ZZ-WT	Werking en Toelagen	1	2	386 561,11	-	386 561,11	386 561,11	-	-
MVG	2018	VM0-1VHB2ZZ-LO	Lonen	1	2	4 027 891,31	-	4 027 891,31	4 027 891,31	-	-
MVG	2018	VM0-1VHB2ZZ-WT	Werking en Toelagen	1	2	409 000,00	-	409 000,00	408 903,36	96,64	-
MVG	2018	VNO-1VJC2ZZ-LO	Lonen	1	2	3 596 177,04	-	3 596 177,04	3 596 176,92	0,12	-
MVG	2018	VNO-1VJC2ZZ-WT	Werking en Toelagen	1	2	260 873,28	-	260 873,28	260 579,71	293,57	-
MVG	2018	VPO-1VDA2AY-IS	Interne Stroomen - VLAAMS PARLEMENT	1	2	93 721 000,00	-	93 721 000,00	93 721 000,00	-	-
MVG	2018	VQ0-1VID2ZZ-LO	Lonen	1	2	3 021 797,99	-	3 021 797,99	3 014 665,36	7 132,63	-
MVG	2018	VQ0-1VID2ZZ-WT	Werking en Toelagen	1	2	261 254,81	-	261 254,81	261 254,79	0,02	-
MVG	2018	VR0-1VEA2ZZ-LO	Lonen	1	2	787 086,67	-	787 086,67	787 086,67	-	-
MVG	2018	VR0-1VEA2ZZ-WT	Werking en Toelagen	1	2	103 993,64	-	103 993,64	103 993,64	-	-
MVG	2018	VSO-1VNH2ZZ-LO	Lonen	1	2	2 711 899,70	-	2 711 899,70	2 701 000,98	10 898,72	-
MVG	2018	VSO-1VNH2ZZ-WT	Werking en Toelagen	1	2	207 023,95	-	207 023,95	207 023,93	0,02	-
MVG	2018	VTO-1VKI2ZZ-LO	Lonen	1	2	2 781 222,44	-	2 781 222,44	2 781 222,33	0,11	-
MVG	2018	VTO-1VKI2ZZ-WT	Werking en Toelagen	1	2	239 831,54	-	239 831,54	239 831,54	-	-
MVG	2018	VU0-1VOF2ZZ-LO	Lonen	1	2	2 476 993,27	-	2 476 993,27	2 476 993,16	0,11	-
MVG	2018	VU0-1VOF2ZZ-WT	Werking en Toelagen	1	2	204 366,98	-	204 366,98	204 366,98	-	-
MVG	2018	VVO-1VGG2ZZ-LO	Lonen	1	2	2 752 452,97	-	2 752 452,97	2 752 452,86	0,11	-
MVG	2018	VVO-1VGG2ZZ-WT	Werking en Toelagen	1	2	232 892,43	-	232 892,43	232 892,43	-	-
<b>TOTAAL</b>						<b>44 514 512 290,79</b>	<b>848 243 996,29</b>	<b>45 362 756 287,08</b>	<b>43 646 542 875,15</b>	<b>1 716 213 411,93</b>	<b>1 089 565 037,90</b>

[69]

VO 11a

Nr 316380841

Totaal per Afdeling	Afdeling	Vastleggingskredieten			Besteding	Saldo VAK	Enkel voor MVG
		Decretaal VAK	Overdracht VAK	Totaal VAK	Verbindtissen	Saldo VAK	
	1	42 259 453 290,79	735 006 168,47	42 994 459 459,26	41 429 690 458,19	1 564 769 001,07	964 893 685,79
	3	1 495 724 000,00	113 237 827,82	1 608 961 827,82	1 457 633 448,47	151 328 379,35	124 671 352,11
	4	759 335 000,00	-	759 335 000,00	759 218 968,49	116 031,51	-
				-	-	-	-
				-	-	-	-

Totaal per entiteit	entiteit	Omschrijving	Vastleggingskredieten			Besteding	Saldo VAK	Enkel voor MVG
			Decretaal VAK	Overdracht VAK	Totaal VAK	Verbindtissen	Saldo VAK	
	PJO	AGENTSCHAP BINNENLANDS BESTUUR	3 554 474 228,30	2 773 625,12	3 557 247 853,42	3 556 054 985,75	1 192 867,67	1 180 564,88
	PHO	AGENTSCHAP FACILITAIR BEDRIJF	200 593 840,55	500 000,00	201 093 840,55	200 389 920,26	703 920,29	455 000,00
	FDO	AGENTSCHAP HOGER ONDERWIJS, VOLWASSENENONDERWIJS, KWALIFICATIES EN STUDIETOELAGEN	2 576 943 122,28	3 868 488,18	2 580 811 610,46	2 657 133 920,77	-76 322 310,31	949 610,18
	PCO	AGENTSCHAP INFORMATIE VLAANDEREN	43 260 299,49	-	43 260 299,49	43 184 207,82	76 091,67	-
	ECO	AGENTSCHAP INNOVEREN & ONDERNEMEN	578 355 376,47	-	578 355 376,47	567 398 167,08	10 957 209,39	-
	QGO	AGENTSCHAP ONROEREND ERFGOED	122 811 456,88	14 425 760,81	137 237 217,69	118 480 406,17	18 756 811,52	19 662 836,14
	PGO	AGENTSCHAP OVERHEIDSPERSONEEL	76 941 069,29	-	76 941 069,29	74 696 203,88	2 244 865,41	-
	MCO	AGENTSCHAP VOOR MARITIEME DIENSTVERLENING EN KUST	119 664 659,23	-	119 664 659,23	119 658 541,09	6 118,14	-
	QDO	AGENTSCHAP VOOR NATUUR EN BOS	47 272 802,95	-	47 272 802,95	47 272 420,61	382,34	-
	QDX	AGENTSCHAP VOOR NATUUR EN BOS DAB MINAFONDS	70 966 000,00	772 286,77	71 738 286,77	70 892 080,26	846 206,51	772 286,77
	FCO	AGENTSCHAP VOOR ONDERWIJSDIENSTEN	9 005 594 601,23	6 681 955,63	9 012 276 556,86	9 004 963 328,69	7 313 228,17	6 681 955,63
	MDO	AGENTSCHAP WEGEN EN VERKEER	275 419 633,94	-	275 419 633,94	276 272 865,96	-853 232,02	-
	QFO	AGENTSCHAP WONEN	359 123 549,71	-	359 123 549,71	354 348 539,23	4 775 010,48	-
	PFO	AUDIT VLAANDEREN	6 930 000,00	-	6 930 000,00	5 203 719,92	1 726 280,08	1 209 370,79
	PFJ	DAB AUDIT VLAANDEREN	250 000,00	-	250 000,00	147 206,84	102 793,16	-
	PHC	DAB CATERING EN SCHOONMAAK	12 849 000,00	-	12 849 000,00	11 704 534,86	1 144 465,14	-
	GBF	DAB CENTRUM VOOR INFORMATIE, COMMUNICATIE, OPLEIDING EN VORMING IN DE WELZIJNSSECTOR	433 000,00	-	433 000,00	242 629,65	190 370,35	-
	FDG	DAB FONDS INSCHRIJVINGSGELDEN CENTRA VOLWASSENONDERWIJS	8 878 000,00	-	8 878 000,00	7 819 629,77	1 058 370,23	-
	QFY	DAB FONDS TER BESTRIJDING VAN DE UITHUISZETTINGEN	160 000,00	-	160 000,00	30 769,80	129 230,20	-
	QFZ	DAB FONDS VOOR DE FINANCIERING VAN HET URGENTIEPROGRAMMA VOOR DE SOCIALE HUISVESTING	2 018 000,00	-	2 018 000,00	1 806 331,56	211 668,44	-
	QBZ	DAB GRONDFONDS	4 623 000,00	-	4 623 000,00	4 485 775,07	137 224,93	-
	PHE	DAB ICT	29 157 000,00	-	29 157 000,00	29 157 000,01	-0,01	-
	HBD	DAB KASTEEL VAN GAASBEEK	1 790 000,00	-	1 790 000,00	1 558 413,68	231 586,32	-
	HBC	DAB KONINKLIJK MUSEUM VOOR SCHONE KUNSTEN ANTWERPEN	3 347 000,00	-	3 347 000,00	2 784 232,22	562 767,78	-
	HBE	DAB LANDSCOMMANDERIJ ALDEN BIESEN	2 132 000,00	-	2 132 000,00	2 061 005,92	70 994,08	-
	MCD	DAB LOODSWEZEN	109 853 000,00	-	109 853 000,00	109 691 750,94	161 249,06	-
	QBX	DAB MINAFONDS	398 074 000,00	39 698,48	398 113 698,48	394 306 062,09	3 807 636,39	6 542,67
	PGH	DAB OVERHEIDSPERSONEEL	12 699 000,00	-	12 699 000,00	6 164 001,44	6 534 998,56	-
	HBJ	DAB UITLEENDIENST KAMPEERMATERIAAL VOOR DE JEUGD	1 263 000,00	-	1 263 000,00	1 201 871,92	61 128,08	-
	MBU	DAB VIF – DEP	134 285 000,00	46 195 833,60	180 480 833,60	152 891 530,49	27 589 303,11	27 575 833,60
	MCU	DAB VIF – MDK	60 963 000,00	-	60 963 000,00	60 963 000,00	-	-
	MDU	DAB VIF – WV	572 083 000,00	66 230 008,97	638 313 008,97	529 927 510,65	108 385 498,32	96 316 689,07

Nr		316380841						VO 11a
MCE	DAB VLOOT	69 901 000,00	-	69 901 000,00	69 798 111,30	102 888,70	-	
DBO	DEPARTEMENT BUITENLANDSE ZAKEN	174 618 041,38	23 927,54	174 641 968,92	174 569 866,95	72 101,97	-	
HB0	DEPARTEMENT CULTUUR, JEUGD EN MEDIA	1 091 629 847,61	4 461 167,16	1 096 091 014,77	1 091 645 553,35	4 445 461,42	3 796 361,94	
EBO	DEPARTEMENT EW I	787 595 054,30	13 007 184,97	800 602 239,27	787 595 054,28	13 007 184,99	13 007 184,97	
CB0	DEPARTEMENT FB	4 842 820 288,51	477 120 119,09	5 319 940 407,60	4 349 159 703,79	970 780 703,81	493 195 786,15	
PA0	DEPARTEMENT KANSELARIJ EN BESTUUR	40 167 225,34	156,48	40 167 381,82	40 131 236,45	36 145,37	156,48	
PB0	DEPARTEMENT KANSELARIJ EN BESTUUR – DIENST VAN DE GOUVERNEURS	3 635 628,84	-	3 635 628,84	3 622 784,10	12 844,74	-	
KB0	DEPARTEMENT LV	150 349 832,16	-	150 349 832,16	150 267 364,00	82 468,16	-	
MB0	DEPARTEMENT MOW	2 551 381 389,95	208 278 783,49	2 759 660 173,44	2 377 929 330,91	381 730 842,53	381 854 789,63	
QB0	DEPARTEMENT OMGEVING	592 069 456,76	-	592 069 456,76	582 020 547,13	10 048 909,63	9 999 137,56	
FB0	DEPARTEMENT OV	84 280 886,91	1 000,00	84 281 886,91	84 089 698,70	192 188,21	1 000,00	
JB0	DEPARTEMENT WSE	3 534 574 755,66	-	3 534 574 755,66	3 460 144 665,15	74 430 090,51	6 253 712,13	
GB0	DEPARTEMENT WVG	8 131 015 134,63	-	8 131 015 134,63	8 116 321 558,80	14 693 575,83	-	
PDO	DIENST VAN DE BESTUURSRECHTSCOLLEGES	4 273 300,80	-	4 273 300,80	4 273 300,80	-	-	
KDO	INSTITUUT VOOR LANDBOUW EN VISSERIJONDERZOEK	18 942 000,00	-	18 942 000,00	18 959 678,66	-17 678,66	-	
QC0	INSTITUUT VOOR NATUUR EN BOSONDERZOEK	16 919 562,12	-	16 919 562,12	16 908 063,16	11 498,96	-	
GDO	JONGERENWELZIJN	87 071 530,69	-	87 071 530,69	87 071 377,72	152,97	-	
VK0	KABINET VAN DE MINISTER-PRESIDENT VAN DE VLAAMSE REGERING, VLAAMS MINISTER VAN BUITENLANDS BELEID EN ONROEREND ERFGOED	4 387 914,85	-	4 387 914,85	4 382 091,78	5 823,07	-	
VM0	KABINET VAN DE VLAAMSE MINISTER VAN BEGROTING, FINANCIEN EN ENERGIE, EN VICEMINISTER-PRESIDENT VAN DE VLAAMSE REGERING	4 436 891,31	-	4 436 891,31	4 436 794,67	96,64	-	
VN0	KABINET VAN DE VLAAMSE MINISTER VAN BINNENLANDS BESTUUR, INBURGERING, WONEN, GELIJKE KANSEN EN ARMOEDEBESTRIJDING, EN VICEMINISTER-PRESIDENT VAN DEVLAAMSE REGERING	3 857 050,32	-	3 857 050,32	3 856 756,63	293,69	-	
VT0	KABINET VAN DE VLAAMSE MINISTER VAN CULTUUR, MEDIA, JEUGD EN BRUSSEL	3 021 053,98	-	3 021 053,98	3 021 053,87	0,11	-	
VU0	KABINET VAN DE VLAAMSE MINISTER VAN MOBILITEIT, OPENBARE WERKEN, VLAAMSE RAND, TOERISME EN DIERENWELZIJN	2 681 360,25	-	2 681 360,25	2 681 360,14	0,11	-	
VS0	KABINET VAN DE VLAAMSE MINISTER VAN OMGEVING, NATUUR EN LANDBOUW	2 918 923,65	-	2 918 923,65	2 908 024,91	10 898,74	-	
VL0	KABINET VAN DE VLAAMSE MINISTER VAN ONDERWIJS, EN VICEMINISTER-PRESIDENT VAN DE VLAAMSE REGERING	4 535 985,30	-	4 535 985,30	4 535 985,18	0,12	-	
VQ0	KABINET VAN DE VLAAMSE MINISTER VAN WELZIJN, VOLKSGEZONDHEID EN GEZIN	3 283 052,80	-	3 283 052,80	3 275 920,15	7 132,65	-	
VV0	KABINET VAN DE VLAAMSE MINISTER VAN WERK, ECONOMIE, INNOVATIE EN SPORT	2 985 345,40	-	2 985 345,40	2 985 345,29	0,11	-	
FI0	ONDERWIJSINSPECTIE	15 318 222,14	-	15 318 222,14	15 318 222,13	0,01	-	
QE0	VLAAMS ENERGIEAGENTSCHAP	97 921 412,94	3 864 000,00	101 785 412,94	82 597 040,43	19 188 372,51	6 470 571,00	
VPO	VLAAMS PARLEMENT	93 721 000,00	-	93 721 000,00	93 721 000,00	-	-	
CE0	VLAAMSE BELASTINGDIENST	169 780 372,66	-	169 780 372,66	169 765 310,59	15 062,07	20 175 648,31	
VRO	VLAAMSE REGERING	891 080,31	-	891 080,31	891 080,31	-	-	
GE0	ZORG EN GEZONDHEID	3 530 320 048,90	-	3 530 320 048,90	3 424 766 429,42	105 553 619,48	-	

Nr	316380841	VO 11a bis
----	-----------	------------

UITVOERING UITGAVEN VAN DE VLAAMSE GEMEENSCHAP incl. DAB's en VAN DE RECHTSPERSONEN gebruikmakend van ORAFIN VAK

Vol11a Gesplitste kredieten Vastlegingskredieten

MVG/DAB/R P	jaar	Afdeling	PR	Omschrijving Programma	Vastlegingskredieten			Besteding	Saldo VAK	Over te dragen VAK (excl VG)
					Decretaal VAK	Overdracht VAK	Totaal VAK	Verbindtissen	Saldo VAK	
MVG	2018	1	CA	APPARAATKREDIETEN	70 561 190,09	-	70 561 190,09	70 542 140,16	19 049,93	-
MVG	2018	1	CB	PROVISIES	-39 331 785,28	167 067 727,82	127 735 942,54	1 292 761,72	126 443 180,82	126 443 358,42
MVG	2018	1	CC	BUDGETTAIR BELEID	150 362 892,14	-	150 362 892,14	150 362 892,14	-	-
MVG	2018	1	CD	FISCALITEIT	1 969 547 224,17	36 450 039,57	2 005 997 263,74	1 967 726 539,40	38 270 724,34	38 270 724,34
MVG	2018	1	CE	FINANCIËLE OPERATIES	2 099 592 719,91	273 602 351,70	2 373 195 071,61	1 567 248 292,37	805 946 779,24	348 657 351,70
MVG	2018	1	CF	BOEKHOUDING EN FINANCIËLE RAPPORTERING	2 533 420,14	-	2 533 420,14	2 533 420,10	0,04	-
MVG	2018	1	DA	APPARAATKREDIETEN	13 518 960,92	-	13 518 960,92	13 476 073,26	42 887,66	-
MVG	2018	1	DD	BEHARTIGING VAN DE INTERNATIONALE BELANGEN VAN VLAANDEREN	9 225 231,54	-	9 225 231,54	9 196 017,23	29 214,31	-
MVG	2018	1	DE	BESTRIJDING VAN DE STRUCTURELE ARMOEDE IN DE WERELD EN HET DICHTEN VAN DE NOORD-ZUIDKLOOF	28 665 332,22	-	28 665 332,22	28 665 332,22	-	-
MVG	2018	1	DF	INTERNATIONALISERING VAN DE VLAAMSE ECONOMIE	53 842 000,00	-	53 842 000,00	53 842 000,00	-	-
MVG	2018	1	DG	DUURZAME ONTWIKKELING EN DE PROMOTIE VAN VLAANDEREN- BRUSSEL ALS TOERISTISCHE TOPBESTEMMING	69 366 516,70	23 927,54	69 390 444,24	69 390 444,24	0,00	-
MVG	2018	1	EA	APPARAATKREDIETEN	37 619 456,13	-	37 619 456,13	37 578 426,71	41 029,42	-
MVG	2018	1	EB	PROVISIES	7 376 976,83	13 007 184,97	20 384 161,80	7 376 976,82	13 007 184,98	13 007 184,97
MVG	2018	1	EC	EEN DUURZAAM ECONOMISCH WEEFSEL, HET FACILITEREN VAN ONDERNEMERSCHAP	550 170 392,86	-	550 170 392,86	539 254 212,89	10 916 179,97	-
MVG	2018	1	EE	WETENSCHAPPELIJK ONDERZOEK EXCELLENTIE VOOR ALLES	476 995 853,19	-	476 995 853,19	476 995 853,18	0,01	-
MVG	2018	1	EF	MEER INNOVATIE, KENNISCREATIE EN KENNISVALORISATIE	283 245 000,00	-	283 245 000,00	283 245 000,00	-	-
MVG	2018	1	EG	EEN GROTER DRAAGVLAK VOOR CREATIVITEIT, WETENSCHAP EN TECHNOLOGIE	10 542 751,76	-	10 542 751,76	10 542 751,76	-	-
MVG	2018	1	FA	APPARAATKREDIETEN	70 136 349,20	-	70 136 349,20	70 124 425,23	11 923,97	-
MVG	2018	1	FD	FINANCIERING VAN HET KLEUTER- EN LEERPLICHTONDERWIJS	8 099 266 000,00	-	8 099 266 000,00	8 098 785 880,03	480 119,97	-
MVG	2018	1	FE	FINANCIERING VAN HET HOGER ONDERWIJS	1 793 668 000,00	-	1 793 668 000,00	1 793 312 080,61	355 919,39	-
MVG	2018	1	FF	FINANCIERING VAN HET DEELTIJDS KUNSTONDERWIJS EN HET VOLWASSENENONDERWIJS	663 499 226,01	-	663 499 226,01	663 473 283,79	25 942,22	-
MVG	2018	1	FG	ONDERSTEUNING VAN HET ONDERWIJSVELD	1 055 567 257,35	10 551 443,81	1 066 118 701,16	1 135 809 500,63	-69 690 799,47	7 632 565,81
MVG	2018	1	GA	APPARAATKREDIETEN	168 516 497,69	-	168 516 497,69	168 522 684,17	-6 186,48	-
MVG	2018	1	GC	OP EEN KWALITEITSVOLLE WIJZE DE VOORWAARDEN CREËREN WAARBINNEN HET WELZIJNSNIVEAU VAN DE HUIDIGE EN TOEKOMSTIGE VLAAMSE BEVOLKING KAN BEVORDERD, BEWAAKT, BEHOED OF HERSTELD WORDEN	180 218 168,29	-	180 218 168,29	179 273 258,00	944 910,29	-
MVG	2018	1	GD	OP EEN KWALITEITSVOLLE WIJZE DE VOORWAARDEN CREËREN WAARBINNEN HET WELZIJNS- EN GEZONDHEIDSNIVEAU VAN DE HUIDIGE EN TOEKOMSTIGE VLAAMSE BEVOLKING KAN BEVORDERD, BEWAAKT, BEHOED OF HERSTELD WORDEN	225 044 048,24	-	225 044 048,24	222 488 868,62	2 555 179,62	-
MVG	2018	1	GE	ELKE JONGERE HET RECHT GEVEN OM KANSRIJK MEE TE GROEIEN	445 946 000,00	-	445 946 000,00	445 945 999,48	0,52	-
MVG	2018	1	GF	VOOR ELK KIND, WAAR EN HOE HET OOK GEBOREN IS OF OPGROEIT, ZO VEEL MOGELIJK KANSEN CREËREN	4 338 275 000,00	-	4 338 275 000,00	4 334 568 958,96	3 706 041,04	-

[73]

Nr	316380841									VO 11a bis
MVG	2018	1	GG	DE PARTICIPATIE, INTEGRATIE EN GELIJKHEID VAN KANSEN VAN PERSONEN MET EEN HANDICAP BEVORDEREN IN ALLE DOMEINEN VAN HET MAATSCHAPPELIJK LEVEN	1 729 425 000,00	-	1 729 425 000,00	1 729 425 000,00	-	-
MVG	2018	1	GH	DE BETAALBAARHEID VERZEKEREN VAN DE NIET-MEDISCHE HULP- EN DIENSTVERLENING AAN PERSONEN MET EEN LANGDURIG ERNSTIG VERMINDERD ZELFZORGVERMOGEN	3 875 288 000,00	-	3 875 288 000,00	3 772 283 220,69	103 004 779,31	-
MVG	2018	1	GI	ZORGEN VOOR EEN KWALITEITSVOLLE, TOEGANKELIJKE EN BETAALBARE INFRASTRUCTUUR VOOR DE ZORG- EN DIENSTVERLENING IN HET KADER VAN DE PERSOONSGEBONDEN AANGELEGENHEDEN	785 694 000,00	-	785 694 000,00	775 651 376,02	10 042 623,98	-
MVG	2018	1	HA	APPARAATKREDIETEN	28 698 294,65	-	28 698 294,65	29 138 968,70	-440 674,05	-
MVG	2018	1	HC	ONTWIKKELEN, ONDERSTEUNEN EN OPTIMALISEREN VAN EEN INNOVEREND, TRANSVERSAAL CULTUURBELEID EN VERBINDEN VAN DE DOMEINEN CULTUUR, JEUGD, SPORT EN MEDIA DOOR HET UITWERKEN VAN EEN BELEID VOOR DOMEINOVERSCHRIJDENDE MATERIES	127 506 102,58	4 376 934,24	131 883 036,82	128 212 327,04	3 670 709,78	3 662 604,92
MVG	2018	1	HD	STIMULEREN VAN EEN GEDIFFERENTIEERD AANBOD AAN SOCIAAL-CULTURELE ACTIVITEITEN, GEORGANISEERD OP NIET-COMMERCIELE BASIS, TER BEVORDERING VAN DE ALGEMENE ONTWIKKELING VAN ALLE VOLWASSENEN EN TER VERHOOGING VAN DE MAATSCHAPPELIJKE EN CULTURELE PARTICIPATIE	107 016 304,76	-	107 016 304,76	107 007 632,99	8 671,77	-
MVG	2018	1	HE	BIJDAGEN AAN DE ONTWIKKELING VAN EEN KWALITATIEF EN DIVERS (PROFESSIELEEL) KUNSTEN- EN CULTUREEL-ERFGOEDLANDSCHAP	258 993 449,38	84 232,92	259 077 682,30	258 932 279,27	145 403,03	133 757,02
MVG	2018	1	HF	WERKEN AAN DE UITBOUW VAN EEN COHERENT, GEZOND, DUURZAAM EN KWALITEITSVOL (TOP)SPORTBELEID	164 402 000,00	-	164 402 000,00	164 318 000,00	84 000,00	-
MVG	2018	1	HG	STIMULEREN VAN EEN GEDIFFERENTIEERD AANBOD AAN SOCIAAL-CULTURELE ACTIVITEITEN, GEORGANISEERD OP NIET-COMMERCIELE BASIS, TER BEVORDERING VAN DE ALGEMENE ONTWIKKELING VAN DE JEUGD EN TER VERHOOGING VAN DE MAATSCHAPPELIJKE EN CULTURELE PARTICIPATIE	51 785 433,26	-	51 785 433,26	51 765 419,82	20 013,44	-
MVG	2018	1	HH	HET VLAAMSE MEDIABELEID WERKT AAN ONAFHANKELIJKE, PLURIFORME EN KWALITEITSVOLLE MEDIA, DIE TOEGANKELIJK ZIJN VOOR ELKE VLAMING, EN DIE PARTNERS ZIJN IN EEN VOORUITSTREVENDE INFORMATIEMAATSCHAPPIJ	353 228 262,98	-	353 228 262,98	352 270 925,53	957 337,45	-
MVG	2018	1	JA	APPARAATKREDIETEN	33 654 066,99	-	33 654 066,99	31 267 066,99	2 387 000,00	-
MVG	2018	1	JD	BEVORDEREN VAN TRANSITIES NAAR WERK EN FACILITEREN VAN WERK	2 707 667 582,83	-	2 707 667 582,83	2 648 227 283,63	59 440 299,20	6 253 712,13
MVG	2018	1	JE	INSCHAKELEN VAN PERSONEN MET EEN AFSTAND TOT DE ARBEIDSMARKT MET AANDACHT VOOR MAATSCHAPPELIJKE NODEN EN DIENSTEN EN HET FACILITEREN VAN SOCIAAL ONDERNEMERSCHAP EN MAATSCHAPPELIJK VERANTWOORD ONDERNEMEN	491 104 327,54	-	491 104 327,54	483 283 288,61	7 821 038,93	-
MVG	2018	1	JF	VERSTERKEN VAN COMPETENTIES VOOR WERKENDE, WERKZOEKENDE EN ONDERNEMERS	302 148 778,30	-	302 148 778,30	297 367 025,92	4 781 752,38	-
MVG	2018	1	KA	APPARAATKREDIETEN	62 507 347,58	-	62 507 347,58	62 444 528,42	62 819,16	-
MVG	2018	1	KD	VOOR EEN DUURZAME EN LEEFBARE LANDBOUW EN VISSERIJ	95 127 484,58	-	95 127 484,58	95 125 514,24	1 970,34	-
MVG	2018	1	KF	ONDERZOEK VOOR EEN DUURZAME EN COMPETITIEVE LANDBOUW EN VISSERIJ	6 589 000,00	-	6 589 000,00	6 589 000,00	-	-
MVG	2018	1	KG	PROMOTIE- EN AFZETBEVORDERING VAN LANDBOUW-, TUINBOUW- EN VISSERIJPRODUCTEN	5 068 000,00	-	5 068 000,00	5 068 000,00	-	-

Nr	316380841									VO 11a bis
MVG	2018	1	MA	APPARAATKREDIETEN	153 348 651,15	-	153 348 651,15	155 256 991,60	-1 908 340,45	-
MVG	2018	1	MD	UITVOERING VAN DE OVERHEIDSTAKEN IN HET BEHOUD EN DE EVENWICHTIGE GROEI VAN DE REGIONALE LUCHTHAVENS IN SAMENWERKING MET DE PRIVATE EXPLOITANTEN	16 019 651,12	-	16 019 651,12	15 354 720,04	664 931,08	-
MVG	2018	1	ME	HET OP EEN DUURZAME MANIER REALISEREN VAN EEN KWALITEITSVOL, TOEGANKELIJK, (KOSTEN)EFFICIENT, BETROUWBAAR, VEILIG EN GEINTEGREERD OPENBAAR VERVOER	1 064 412 000,00	-	1 064 412 000,00	1 064 411 999,79	0,21	-
MVG	2018	1	MF	STREVEN NAAR EEN DUURZAME VEILIGE MOBILITEIT MET EEN GROTERE VERKEERSVEILIGHEID EN VERKEERSLEEFBAARHEID	800 167 917,34	65 923 012,30	866 090 929,64	651 915 606,98	214 175 322,66	214 175 012,30
MVG	2018	1	MH	HET BEHEREN, ONDERHOUDEN EN OPTIMALISEREN VAN HET WEGENPATRIMONIUM EN HET ORGANISEREN VAN HET VERKEER OP DIT WEGENPATRIMONIUM	285 651 937,87	54 315 000,00	339 966 937,87	230 731 498,77	109 235 439,10	109 236 621,32
MVG	2018	1	MI	PROMOTIE EN KWALITATIEVE DIENSTVERLENING VOOR VLOT EN VEILIG VERKEER OP DE WATERWEGEN MET UITBOUW VAN EEN PERFORMANTE INFRASTRUCTUUR, ALSOOK BEVEILIGING TEGEN OVERSTROMINGEN VAN DE WATERWEGEN EN AAN DE KUST	626 865 525,64	88 040 771,19	714 906 296,83	656 189 920,78	58 716 376,05	58 443 156,01
MVG	2018	1	PA	APPARAATKREDIETEN	153 400 933,48	-	153 400 933,48	151 543 919,76	1 857 013,72	1 209 370,79
MVG	2018	1	PE	ONDERSTEUNEN VAN DE MINISTER-PRESIDENT EN DE VLAAMSE REGERING VOOR BESLUITVORMING, LANGETERMIJNFOCUS EN TRANSVERSALE SAMENWERKING	9 526 053,05	156,48	9 526 209,53	9 516 103,44	10 106,09	156,48
MVG	2018	1	PF	UITWERKEN VAN EEN GEINTEGREERD INTEGRATIE- EN GELIJKEMOEDIGHEID IN ALLE VLAAMSE BELEIDSDOMEINEN	83 223 625,83	-	83 223 625,83	83 222 953,83	672,00	-
MVG	2018	1	PG	INITIËREN EN COÛRDINEREN VAN EEN INCLUSIEVE BELEIDSAANPAK VOOR BRUSSEL IN ALLE GEMEENSCHAPSAANGELEGENHEDEN	51 165 204,34	-	51 165 204,34	51 165 014,31	190,03	-
MVG	2018	1	PH	INITIËREN EN COÛRDINEREN VAN EEN INCLUSIEVE BELEIDSAANPAK VOOR DE VLAAMSE RAND	7 068 935,32	-	7 068 935,32	7 068 935,32	-	-
MVG	2018	1	PI	ERKENNEN VAN RAMPEN EN BEHANDELEN VAN SCHADEDOSSIERS	1 525 458,93	-	1 525 458,93	1 525 458,93	-	-
MVG	2018	1	PJ	DIGITALE DIENSTVERLENING OVERHEID	26 398 762,13	-	26 398 762,13	26 341 724,15	57 037,98	-
MVG	2018	1	PK	INTERNE DIENSTVERLENING VLAAMSE OVERHEID HR, FACILITES, VASTGOED, OVERHEIDSOOPDRACHTEN, ICT EN AUDIT VLAAMSE OVERHEID	211 689 501,76	500 000,00	212 189 501,76	209 308 536,25	2 880 965,51	455 000,00
MVG	2018	1	PM	NAAR EEN KWALITEITSVOL, EFFICIENT EN SAMENHANGEND VLAAMS BINNENLANDS BESTUUR EN STEDENBELEID	3 386 277 117,77	2 773 625,12	3 389 050 742,89	3 387 863 712,99	1 187 029,90	1 180 564,88
MVG	2018	1	QA	APPARAATSKREDIETEN	169 351 594,54	-	169 351 594,54	170 204 689,80	-853 095,26	-
MVG	2018	1	QC	RUIJMTELIJKE ORDENING, MILIEU EN NATUUR	515 966 223,91	-	515 966 223,91	515 931 358,06	34 865,85	-
MVG	2018	1	QD	WOONBELEID	338 727 497,54	-	338 727 497,54	333 966 736,77	4 760 760,77	-
MVG	2018	1	QE	ENERGIE	93 926 202,83	3 864 000,00	97 790 202,83	78 601 804,79	19 188 398,04	6 470 571,00
MVG	2018	1	QF	DIERENWELZIJN	13 704 000,00	-	13 704 000,00	3 704 862,44	9 999 137,56	9 999 137,56
MVG	2018	1	QG	ONROEREND ERFGOED	104 442 722,54	14 425 760,81	118 868 483,35	99 217 564,87	19 650 918,48	19 662 836,14
MVG	2018	1	VD	VLAAMS PARLEMENT	93 721 000,00	-	93 721 000,00	93 721 000,00	-	-
MVG	2018	1	VE	ALGEMENE WERKINGSKOSTEN VLAAMSE REGERING	891 080,31	-	891 080,31	891 080,31	-	-
MVG	2018	1	VF	APPARAATKREDIETEN KABINET VAN DE MINISTER-PRESIDENT VAN DE VLAAMSE REGERING, VLAAMS MINISTER VAN BUITENLANDS BELEID EN ONROEREND ERFGOED	4 387 914,85	-	4 387 914,85	4 382 091,78	5 823,07	-
MVG	2018	1	VG	APPARAATKREDIETEN KABINET VAN DE VLAAMSE MINISTER VAN WERK, ECONOMIE, INNOVATIE EN SPORT	2 985 345,40	-	2 985 345,40	2 985 345,29	0,11	-
MVG	2018	1	VH	APPARAATKREDIETEN KABINET VAN DE VLAAMSE MINISTER VAN BEGROTING, FINANCIËN EN ENERGIE, EN VICEMINISTER-PRESIDENT VAN DE VLAAMSE REGERING	4 436 891,31	-	4 436 891,31	4 436 794,67	96,64	-

[75]



Nr		316380841								VO 11a bis
MVG	2018	1	VI	APPARAATKREDIETEN KABINET VAN DE VLAAMSE MINISTER VAN WELZIJN, VOLKSGEZONDHEID EN GEZIN	3 283 052,80	-	3 283 052,80	3 275 920,15	7 132,65	-
MVG	2018	1	VJ	APPARAATKREDIETEN KABINET VAN DE VLAAMSE MINISTER VAN BINNENLANDS BESTUUR, INBURGERING, WONEN, GELIJKE KANSEN EN ARMOEDEBESTRIJDING, EN VICEMINISTER-PRESIDENT VAN DE VLAAMSE REGERING	3 857 050,32	-	3 857 050,32	3 856 756,63	293,69	-
MVG	2018	1	VK	APPARAATKREDIETEN KABINET VAN DE VLAAMSE MINISTER VAN CULTUUR, MEDIA, JEUGD EN BRUSSEL	3 021 053,98	-	3 021 053,98	3 021 053,87	0,11	-
MVG	2018	1	VM	APPARAATKREDIETEN KABINET VAN DE VLAAMSE MINISTER VAN ONDERWIJS, EN VICEMINISTER-PRESIDENT VAN DE VLAAMSE REGERING	4 535 985,30	-	4 535 985,30	4 535 985,18	0,12	-
MVG	2018	1	VN	APPARAATKREDIETEN KABINET VAN DE VLAAMSE MINISTER VAN OMGEVING, NATUUR EN LANDBOUW	2 918 923,65	-	2 918 923,65	2 908 024,91	10 898,74	-
MVG	2018	1	VO	APPARAATKREDIETEN KABINET VAN DE VLAAMSE MINISTER VAN MOBILITEIT, OPENBARE WERKEN, VLAAMSE RAND, TOERISME EN DIERENWELZIJN	2 681 360,25	-	2 681 360,25	2 681 360,14	0,11	-
MVG	2018	3	FF	FINANCIERING VAN HET DEELTIJDS KUNSTONDERWIJS EN HET VOLWASSENENONDERWIJS	8 878 000,00	-	8 878 000,00	7 819 629,77	1 058 370,23	-
MVG	2018	3	GC	OP EEN KWALITEITSVOLLE WIJZE DE VOORWAARDEN CREËREN WAARBINNEN HET WELZIJNSNIVEAU VAN DE HUIDIGE EN TOEKOMSTIGE VLAAMSE BEVOLKING KAN BEVORDERD, BEWAAKT, BEHOED OF HERSTELD WORDEN	433 000,00	-	433 000,00	242 629,65	190 370,35	-
MVG	2018	3	HE	BIJDAGEN AAN DE ONTWIKKELING VAN EEN KWALITATIEF EN DIVERS (PROFESSIELEEL) KUNSTEN- EN CULTUREEL-ERFGOEDLANDSCHAP	7 269 000,00	-	7 269 000,00	6 403 651,82	865 348,18	-
MVG	2018	3	HG	STIMULEREN VAN EEN GEDIFFERENTIEERD AANBOD AAN SOCIAAL-CULTURELE ACTIVITEITEN, GEORGANISEERD OP NIET-COMMERCIELE BASIS, TER BEVORDERING VAN DE ALGEMENE ONTWIKKELING VAN DE JEUGD EN TER VERHOOGING VAN DE MAATSCHAPPELIJKE EN CULTURELE PARTICIPATIE	1 263 000,00	-	1 263 000,00	1 201 871,92	61 128,08	-
MVG	2018	3	MA	APPARAATKREDIETEN	103 496 000,00	-	103 496 000,00	103 243 290,66	252 709,34	-
MVG	2018	3	MF	STREVEN NAAR EEN DUURZAME VEILIGE MOBILITEIT MET EEN GROTERE VERKEERSVEILIGHEID EN VERKEERSLEEFBAARHEID	13 874 000,00	46 195 833,60	60 069 833,60	32 480 748,83	27 589 084,77	27 575 833,60
MVG	2018	3	MH	HET BEHEREN, ONDERHOUDEN EN OPTIMALISEREN VAN HET WEGENPATRIMONIUM EN HET ORGANISEREN VAN HET VERKEER OP DIT WEGENPATRIMONIUM	572 083 000,00	66 230 008,97	638 313 008,97	529 927 510,65	108 385 498,32	96 316 689,07
MVG	2018	3	MI	PROMOTIE EN KWALITATIEVE DIENSTVERLENING VOOR VLOT EN VEILIG VERKEER OP DE WATERWEGEN MET UITBOUW VAN EEN PERFORMANTE INFRASTRUCTUUR, ALSOOK BEVEILIGING TEGEN OVERSTROMINGEN VAN DE WATERWEGEN EN AAN DE KUST	257 632 000,00	-	257 632 000,00	257 620 353,24	11 646,76	-
MVG	2018	3	PA	APPARAATKREDIETEN	250 000,00	-	250 000,00	147 206,84	102 793,16	-
MVG	2018	3	PK	INTERNE DIENSTVERLENING VLAAMSE OVERHEID HR, FACILITEITEN, VASTGOED, OVERHEIDSOOPDRACHTEN, ICT EN AUDIT VLAAMSE OVERHEID	54 705 000,00	-	54 705 000,00	47 025 536,31	7 679 463,69	-
MVG	2018	3	QC	RUIMTELIJKE ORDENING, MILIEU EN NATUUR	473 663 000,00	811 985,25	474 474 985,25	469 683 917,42	4 791 067,83	778 829,44
MVG	2018	3	QD	WOONBELEID	2 178 000,00	-	2 178 000,00	1 837 101,36	340 898,64	-
MVG	2018	4	CE	FINANCIËLE OPERATIES	759 335 000,00	-	759 335 000,00	759 218 968,49	116 031,51	-
<b>TOTAAL</b>					<b>44 514 512 290,79</b>	<b>848 243 996,29</b>	<b>45 362 756 287,08</b>	<b>43 646 542 875,15</b>	<b>1 716 213 411,93</b>	<b>1 089 565 037,90</b>

Nr	316380841	VO 11a bis
----	-----------	------------

Totaal per	Afdeling	Vastleggingskredieten			Besteding	Saldo VAK	Enkel voor MVG
		Decretaal VAK	Overdracht VAK	Totaal VAK	Verbindenissen	Saldo VAK	
	1	42 259 453 290,79	735 006 168,47	42 994 459 459,26	41 429 690 458,19	1 564 769 001,07	964 893 685,79
	3	1 495 724 000,00	113 237 827,82	1 608 961 827,82	1 457 633 448,47	151 328 379,35	124 671 352,11
	4	759 335 000,00	-	759 335 000,00	759 218 968,49	116 031,51	-

Totaal programma	Afdeling	PR	Omschrijving Programma	Vastleggingskredieten			Besteding	Saldo VAK	Enkel voor MVG
				Decretaal VAK	Overdracht VAK	Totaal VAK	Verbindenissen	Saldo VAK	
	1	CA	APPARAATKREDIETEN	70 561 190,09	-	70 561 190,09	70 542 140,16	19 049,93	-
	1	CB	PROVISIES	-39 331 785,28	167 067 727,82	127 735 942,54	1 292 761,72	126 443 180,82	126 443 358,42
	1	CC	BUDGET TAIR BELEID	150 362 892,14	-	150 362 892,14	150 362 892,14	-	-
	1	CD	FISCALITEIT	1 969 547 224,17	36 450 039,57	2 005 997 263,74	1 967 726 539,40	38 270 724,34	38 270 724,34
	1	CE	FINANCIËLE OPERATIES	2 099 592 719,91	273 602 351,70	2 373 195 071,61	1 567 248 292,37	805 946 779,24	348 657 351,70
	1	CF	BOEKHOUDING EN FINANCIËLE RAPPORTERING	2 533 420,14	-	2 533 420,14	2 533 420,10	0,04	-
	1	DA	APPARAATKREDIETEN	13 518 960,92	-	13 518 960,92	13 476 073,26	42 887,66	-
	1	DD	BEHARTIGING VAN DE INTERNATIONALE BELANGEN VAN VLAANDEREN	9 225 231,54	-	9 225 231,54	9 196 017,23	29 214,31	-
	1	DE	BESTRIJDING VAN DE STRUCTURELE ARMOEDE IN DE WERELD EN HET DICHTEN VAN DE NOORD-ZUIDKLOOF	28 665 332,22	-	28 665 332,22	28 665 332,22	-	-
	1	DF	INTERNATIONALISERING VAN DE VLAAMSE ECONOMIE	53 842 000,00	-	53 842 000,00	53 842 000,00	-	-
	1	DG	DUURZAME ONTWIKKELING EN DE PROMOTIE VAN VLAANDEREN-BRUSSEL ALS TOERISTISCHE TOPBESTEMMING	69 366 516,70	23 927,54	69 390 444,24	69 390 444,24	0,00	-
	1	EA	APPARAATKREDIETEN	37 619 456,13	-	37 619 456,13	37 578 426,71	41 029,42	-
	1	EB	PROVISIES	7 376 976,83	13 007 184,97	20 384 161,80	7 376 976,82	13 007 184,98	13 007 184,97
	1	EC	EEN DUURZAAM ECONOMISCH WEEFSEL, HET FACILITEREN VAN ONDERNEMERSCHAP	550 170 392,86	-	550 170 392,86	539 254 212,89	10 916 179,97	-
	1	EE	WETENSCHAPPELIJK ONDERZOEK EXCELLENTIE VOOR ALLES	476 995 853,19	-	476 995 853,19	476 995 853,18	0,01	-
	1	EF	MEER INNOVATIE, KENNISCREATIE EN KENNISVALORISATIE	283 245 000,00	-	283 245 000,00	283 245 000,00	-	-
	1	EG	EEN GROTER DRAAGVLAK VOOR CREATIVITEIT, WETENSCHAP EN TECHNOLOGIE	10 542 751,76	-	10 542 751,76	10 542 751,76	-	-
	1	FA	APPARAATKREDIETEN	70 136 349,20	-	70 136 349,20	70 124 425,23	11 923,97	-
	1	FD	FINANCIERING VAN HET KLEUTER- EN LEERPLICHTONDERWIJS	8 099 266 000,00	-	8 099 266 000,00	8 098 785 880,03	480 119,97	-
	1	FE	FINANCIERING VAN HET HOGER ONDERWIJS	1 793 668 000,00	-	1 793 668 000,00	1 793 312 080,61	355 919,39	-
	1	FF	FINANCIERING VAN HET DEELTIJDS KUNSTONDERWIJS EN HET VOLWASSENENONDERWIJS	663 499 226,01	-	663 499 226,01	663 473 283,79	25 942,22	-
	1	FG	ONDERSTEUNING VAN HET ONDERWIJSVELD	1 055 567 257,35	10 551 443,81	1 066 118 701,16	1 135 809 500,63	-69 690 799,47	7 632 565,81
	1	GA	APPARAATKREDIETEN	168 516 497,69	-	168 516 497,69	168 522 684,17	-6 186,48	-
	1	GC	OP EEN KWALITEITSVOLLE WIJZE DE VOORWAARDEN CREËREN WAARBINNEN HET WELZIJNSNIVEAU VAN DE HUIDIGE EN TOEKOMSTIGE VLAAMSE BEVOLKING KAN BEVORDERD, BEWAAKT, BEHOED OF HERSTELD WORDEN	180 218 168,29	-	180 218 168,29	179 273 258,00	944 910,29	-

[77]

Nr	316380841							VO 11a bis
1	GD	OP EEN KWALITEITSVOLLE WIJZE DE VOORWAARDEN CREËREN WAARBINNEN HET WELZIJNS- EN GEZONDHEIDSNIVEAU VAN DE HUIDIGE EN TOEKOMSTIGE VLAAMSE BEVOLKING KAN BEVORDERD, BEWAAKT, BEHOED OF HERSTELD WORDEN	225 044 048,24	-	225 044 048,24	222 488 868,62	2 555 179,62	-
1	GE	ELKE JONGERE HET RECHT GEVEN OM KANSRIJK MEE TE GROEIEN	445 946 000,00	-	445 946 000,00	445 945 999,48	0,52	-
1	GF	VOOR ELK KIND, WAAR EN HOE HET OOK GEBOREN IS OF OPGROEIT, ZO VEEL MOGELIJK KANSSEN CREËREN	4 338 275 000,00	-	4 338 275 000,00	4 334 568 958,96	3 706 041,04	-
1	GG	DE PARTICIPATIE, INTEGRATIE EN GELIJKHEID VAN KANSSEN VAN PERSONEN MET EEN HANDICAP BEVORDEREN IN ALLE DOMEINEN VAN HET MAATSCHAPPELIJK LEVEN	1 729 425 000,00	-	1 729 425 000,00	1 729 425 000,00	-	-
1	GH	DE BETAALBAARHEID VERZEKEREN VAN DE NIET-MEDISCHE HULP- EN DIENSTVERLENING AAN PERSONEN MET EEN LANGDURIG ERNSTIG VERMINDERD ZELFZORGVERMOGEN	3 875 288 000,00	-	3 875 288 000,00	3 772 283 220,69	103 004 779,31	-
1	GI	ZORGEN VOOR EEN KWALITEITSVOLLE, TOEGANKELIJKE EN BETAALBARE INFRASTRUCTUUR VOOR DE ZORG- EN DIENSTVERLENING IN HET KADER VAN DE PERSOONS- EN GEBONDEN AANGELEGENHEDEN	785 694 000,00	-	785 694 000,00	775 651 376,02	10 042 623,98	-
1	HA	APPARAATKREDIETEN	28 698 294,65	-	28 698 294,65	29 138 968,70	-440 674,05	-
1	HC	ONTWIKKELEN, ONDERSTEUNEN EN OPTIMALISEREN VAN EEN INNOVEREND, TRANSVERSAAL CULTUURBELEID EN VERBINDEN VAN DE DOMEINEN CULTUUR, JEUGD, SPORT EN MEDIA DOOR HET UITWERKEN VAN EEN BELEID VOOR DOMEINOVERS	127 506 102,58	4 376 934,24	131 883 036,82	128 212 327,04	3 670 709,78	3 662 604,92
1	HD	STIMULEREN VAN EEN GEDIFFERENTIEERD AANBOD AAN SOCIAALCULTURELE ACTIVITEITEN, GEORGANISEERD OP NIET-COMMERCIEËLE BASIS, TER BEVORDERING VAN DE ALGEMENE ONTWIKKELING VAN ALLE VOLWASSENEN EN TER VERHOOGING	107 016 304,76	-	107 016 304,76	107 007 632,99	8 671,77	-
1	HE	BIJDAGEN AAN DE ONTWIKKELING VAN EEN KWALITATIEF EN DIVERS (PROFESSIONEEL) KUNSTEN- EN CULTUREEL-ERFGOEDLANDSCHAP	258 993 449,38	84 232,92	259 077 682,30	258 932 279,27	145 403,03	133 757,02
1	HF	WERKEN AAN DE UITBOUW VAN EEN COHERENT, GEZOND, DUURZAAM EN KWALITEITSVOL (TOP)SPORTBELEID	164 402 000,00	-	164 402 000,00	164 318 000,00	84 000,00	-
1	HG	STIMULEREN VAN EEN GEDIFFERENTIEERD AANBOD AAN SOCIAALCULTURELE ACTIVITEITEN, GEORGANISEERD OP NIET-COMMERCIEËLE BASIS, TER BEVORDERING VAN DE ALGEMENE ONTWIKKELING VAN DE JEUGD EN TER VERHOOGING VAN DE	51 785 433,26	-	51 785 433,26	51 765 419,82	20 013,44	-
1	HH	HET VLAAMSE MEDIABELEID WERKT AAN ONAFHANKELIJKE, PLURIFORME EN KWALITEITSVOLLE MEDIA, DIE TOEGANKELIJK ZIJN VOOR ELKE VLAMING, EN DIE PARTNERS ZIJN IN EEN VOORUITSTREVENDE INFORMATIEMAATSCHAPPIJ	353 228 262,98	-	353 228 262,98	352 270 925,53	957 337,45	-
1	JA	APPARAATKREDIETEN	33 654 066,99	-	33 654 066,99	31 267 066,99	2 387 000,00	-
1	JD	BEVORDEREN VAN TRANSITIES NAAR WERK EN FACILITEREN VAN WERK	2 707 667 582,83	-	2 707 667 582,83	2 648 227 283,63	59 440 299,20	6 253 712,13
1	JE	INSCHAKELEN VAN PERSONEN MET EEN AFSTAND TOT DE ARBEIDSMARKT MET AANDACHT VOOR MAATSCHAPPELIJKE NODEN EN DIENSTEN EN HET FACILITEREN VAN SOCIAAL ONDERNEMERSCHAP EN MAATSCHAPPELIJK VERANTWOORD ONDERNEM	491 104 327,54	-	491 104 327,54	483 283 288,61	7 821 038,93	-
1	JF	VERSTERKEN VAN COMPETENTIES VOOR WERKENDEN, WERKZOEKENDEN EN ONDERNEMERS	302 148 778,30	-	302 148 778,30	297 367 025,92	4 781 752,38	-
1	KA	APPARAATKREDIETEN	62 507 347,58	-	62 507 347,58	62 444 528,42	62 819,16	-
1	KD	VOOR EEN DUURZAME EN LEEFBARE LANDBOUW EN VISSERIJ	95 127 484,58	-	95 127 484,58	95 125 514,24	1 970,34	-

Nr	316380841							VO 11a bis
1	KF	ONDERZOEK VOOR EEN DUURZAME EN COMPETITIEVE LANDBOUW EN VISSERIJ	6 589 000,00	-	6 589 000,00	6 589 000,00	-	-
1	KG	PROMOTIE- EN AFZETBEVORDERING VAN LANDBOUW-, TUINBOUW- EN VISSERIJPRODUCTEN	5 068 000,00	-	5 068 000,00	5 068 000,00	-	-
1	MA	APPARAATKREDIETEN	153 348 651,15	-	153 348 651,15	155 256 991,60	-1 908 340,45	-
1	MD	UITVOERING VAN DE OVERHEIDSTAKEN IN HET BEHOUD EN DE EVENWICHTIGE GROEI VAN DE REGIONALE LUCHTHAVENS IN SAMENWERKING MET DE PRIVATE EXPLOITANTEN	16 019 651,12	-	16 019 651,12	15 354 720,04	664 931,08	-
1	ME	ET OP EEN DUURZAME MANIER REALISEREN VAN EEN KWALITEITSVOL, TOEGANKELIJK, (KOSTEN)EFFICIËNT, BETROUWBAAR, VEILIG EN GEINTEGREERD OPENBAAR VERVOER	1 064 412 000,00	-	1 064 412 000,00	1 064 411 999,79	0,21	-
1	MF	STREVEN NAAR EEN DUURZAME VEILIGE MOBILITEIT MET EEN GROTERE VERKEERSVEILIGHEID EN VERKEERSLEEFBAARHEID	800 167 917,34	65 923 012,30	866 090 929,64	651 915 606,98	214 175 322,66	214 175 012,30
1	MH	HET BEHEREN, ONDERHOUDEN EN OPTIMALISEREN VAN HET WEGENPATRIMONIUM EN HET ORGANISEREN VAN HET VERKEER OP DIT WEGENPATRIMONIUM	285 651 937,87	54 315 000,00	339 966 937,87	230 731 498,77	109 235 439,10	109 236 621,32
1	MI	PROMOTIE EN KWALITATIEVE DIENSTVERLENING VOOR VLOT EN VEILIG VERKEER OP DE WATERWEGEN MET UITBOUW VAN EEN PERFORMANTE INFRASTRUCTUUR, ALSOOK BEVEILIGING TEGEN OVERSTROMINGEN VAN DE WATERWEGEN EN AAN D	626 865 525,64	88 040 771,19	714 906 296,83	656 189 920,78	58 716 376,05	58 443 156,01
1	PA	APPARAATKREDIETEN	153 400 933,48	-	153 400 933,48	151 543 919,76	1 857 013,72	1 209 370,79
1	PE	ONDERSTEUNEN VAN DE MINISTER-PRESIDENT EN DE VLAAMSE REGERING VOOR BESLUITVORMING, LANGETERMIJNFOCUS EN TRANSVERSALE SAMENWERKING	9 526 053,05	156,48	9 526 209,53	9 516 103,44	10 106,09	156,48
1	PF	UITWERKEN VAN EEN GEINTEGREERDINTEGRATIE- EN GELIJKEKANSBELEID IN ALLE VLAAMSE BELEIDSDOMEINEN	83 223 625,83	-	83 223 625,83	83 222 953,83	672,00	-
1	PG	INITIËREN EN COÛRDINEREN VAN EEN INCLUSIEVE BELEIDSAANPAK VOOR BRUSSEL IN ALLE GEMEENSCHAPSAANGELEGENHEDEN	51 165 204,34	-	51 165 204,34	51 165 014,31	190,03	-
1	PH	INITIËREN EN COÛRDINEREN VAN EEN INCLUSIEVE BELEIDSAANPAK VOOR DE VLAAMSE RAND	7 068 935,32	-	7 068 935,32	7 068 935,32	-	-
1	PI	ERKENNEN VAN RAMPEN EN BEHANDELEN VAN SCHADEDOSSIERS	1 525 458,93	-	1 525 458,93	1 525 458,93	-	-
1	PJ	DIGITALE DIENSTVERLENING OVERHEID	26 398 762,13	-	26 398 762,13	26 341 724,15	57 037,98	-
1	PK	INTERNE DIENSTVERLENING VLAAMSE OVERHEID HR, FACILITES, VASTGOED, OVERHEIDSOOPDRACHTEN, ICT EN AUDIT VLAAMSE OVERHEID	211 689 501,76	500 000,00	212 189 501,76	209 308 536,25	2 880 965,51	455 000,00
1	PM	NAAR EEN KWALITEITSVOL, EFFICIËNT EN SAMENHANGEND VLAAMS BINNENLANDS BESTUUR EN STEDENBELEID	3 386 277 117,77	2 773 625,12	3 389 050 742,89	3 387 863 712,99	1 187 029,90	1 180 564,88
1	QA	APPARAATSKREDIETEN	169 351 594,54	-	169 351 594,54	170 204 689,80	-853 095,26	-
1	QC	RUIMTELIJKE ORDENING, MILIEU EN NATUUR	515 966 223,91	-	515 966 223,91	515 931 358,06	34 865,85	-
1	QD	WOONBELEID	338 727 497,54	-	338 727 497,54	333 966 736,77	4 760 760,77	-
1	QE	ENERGIE	93 926 202,83	3 864 000,00	97 790 202,83	78 601 804,79	19 188 398,04	6 470 571,00
1	QF	DIERENWELZIJN	13 704 000,00	-	13 704 000,00	3 704 862,44	9 999 137,56	9 999 137,56
1	QG	ONROEREND ERFGOED	104 442 722,54	14 425 760,81	118 868 483,35	99 217 564,87	19 650 918,48	19 662 836,14
1	VD	VLAAMS PARLEMENT	93 721 000,00	-	93 721 000,00	93 721 000,00	-	-
1	VE	ALGEMENE WERKINGSKOSTEN VLAAMSE REGERING	891 080,31	-	891 080,31	891 080,31	-	-
1	VF	APPARAATKREDIETEN KABINET VAN DE MINISTER-PRESIDENT VAN DE VLAAMSE REGERING, VLAAMS MINISTER VAN BUITENLANDS BELEID EN ONROEREND ERFGOED	4 387 914,85	-	4 387 914,85	4 382 091,78	5 823,07	-
1	VG	APPARAATKREDIETEN KABINET VAN DE VLAAMSE MINISTER VAN WERK, ECONOMIE, INNOVATIE EN SPORT	2 985 345,40	-	2 985 345,40	2 985 345,29	0,11	-

[79]

Nr	316380841							VO 11a bis
1	VH	APPARAATKREDIETEN KABINET VAN DE VLAAMSE MINISTER VAN BEGROTING, FINANCIEN EN ENERGIE, EN VICEMINISTER-PRESIDENT VAN DE VLAAMSE REGERING	4 436 891,31	-	4 436 891,31	4 436 794,67	96,64	-
1	VI	APPARAATKREDIETEN KABINET VAN DE VLAAMSE MINISTER VAN WELZIJN, VOLKSGEZONDHEID EN GEZIN	3 283 052,80	-	3 283 052,80	3 275 920,15	7 132,65	-
1	VJ	APPARAATKREDIETEN KABINET VAN DE VLAAMSE MINISTER VAN BINNENLANDS BESTUUR, INBURGERING, WONEN, GELIJKE KANSEN EN ARMOEDEBESTRIJDING, EN VICEMINISTER-PRESIDENT VAN DE VLAAMSE REGERING	3 857 050,32	-	3 857 050,32	3 856 756,63	293,69	-
1	VK	APPARAATKREDIETEN KABINET VAN DE VLAAMSE MINISTER VAN CULTUUR, MEDIA, JEUGD EN BRUSSEL	3 021 053,98	-	3 021 053,98	3 021 053,87	0,11	-
1	VM	APPARAATKREDIETEN KABINET VAN DE VLAAMSE MINISTER VAN ONDERWIJS, EN VICEMINISTER-PRESIDENT VAN DE VLAAMSE REGERING	4 535 985,30	-	4 535 985,30	4 535 985,18	0,12	-
1	VN	APPARAATKREDIETEN KABINET VAN DE VLAAMSE MINISTER VAN OMGEVING, NATUUR EN LANDBOUW	2 918 923,65	-	2 918 923,65	2 908 024,91	10 898,74	-
1	VO	APPARAATKREDIETEN KABINET VAN DE VLAAMSE MINISTER VAN MOBILITEIT, OPENBARE WERKEN, VLAAMSE RAND, TOERISME EN DIERENWELZIJN	2 681 360,25	-	2 681 360,25	2 681 360,14	0,11	-
3	FF	FINANCIERING VAN HET DEELTIJDS KUNSTONDERWIJS EN HET VOLWASSENENONDERWIJS	8 878 000,00	-	8 878 000,00	7 819 629,77	1 058 370,23	-
3	GC	OP EEN KWALITEITSVOLLE WIJZE DE VOORWAARDEN CREËREN WAARBINNEN HET WELZIJNSNIVEAU VAN DE HUIDIGE EN TOEKOMSTIGE VLAAMSE BEVOLKING KAN BEVORDERD, BEWAAKT, BEHOED OF HERSTELD WORDEN	433 000,00	-	433 000,00	242 629,65	190 370,35	-
3	HE	BIDRAGEN AAN DE ONTWIKKELING VAN EEN KWALITATIEF EN DIVERS (PROFESSIEEEL) KUNSTEN- EN CULTUREEL-ERFGOEDLANDSCHAP	7 269 000,00	-	7 269 000,00	6 403 651,82	865 348,18	-
3	HG	STIMULEREN VAN EEN GEDIFFERENTIEERD AANBOD AAN SOCIAALCULTURELE ACTIVITEITEN, GEORGANISEERD OP NIET-COMMERCIELE BASIS, TER BEVORDERING VAN DE ALGEMENE ONTWIKKELING VAN DE JEUGD EN TER VERHOOGING VAN DE	1 263 000,00	-	1 263 000,00	1 201 871,92	61 128,08	-
3	MA	APPARAATKREDIETEN	103 496 000,00	-	103 496 000,00	103 243 290,66	252 709,34	-
3	MF	STREVEN NAAR EEN DUURZAME VEILIGE MOBILITEIT MET EEN GROTERE VERKEERSVEILIGHEID EN VERKEERSLEEFBAARHEID	13 874 000,00	46 195 833,60	60 069 833,60	32 480 748,83	27 589 084,77	27 575 833,60
3	MH	HET BEHEREN, ONDERHOUDEN EN OPTIMALISEREN VAN HET WEGENPATRIMONIUM EN HET ORGANISEREN VAN HET VERKEER OP DIT WEGENPATRIMONIUM	572 083 000,00	66 230 008,97	638 313 008,97	529 927 510,65	108 385 498,32	96 316 689,07
3	MI	PROMOTIE EN KWALITATIEVE DIENSTVERLENING VOOR VLOT EN VEILIG VERKEER OP DE WATERWEGEN MET UITBOUW VAN EEN PERFORMANTE INFRASTRUCTUUR, ALSOOK BEVEILIGING TEGEN OVERSTROMINGEN VAN DE WATERWEGEN EN AAN D	257 632 000,00	-	257 632 000,00	257 620 353,24	11 646,76	-
3	PA	APPARAATKREDIETEN	250 000,00	-	250 000,00	147 206,84	102 793,16	-
3	PK	INTERNE DIENSTVERLENING VLAAMSE OVERHEID HR, FACILITEITEN, VASTGOED, OVERHEIDSOPDRACHTEN, ICT EN AUDIT VLAAMSE OVERHEID	54 705 000,00	-	54 705 000,00	47 025 536,31	7 679 463,69	-
3	QC	RUIMTELIJKE ORDENING, MILIEU EN NATUUR	473 663 000,00	811 985,25	474 474 985,25	469 683 917,42	4 791 067,83	778 829,44
3	QD	WOONBELEID	2 178 000,00	-	2 178 000,00	1 837 101,36	340 898,64	-
4	CE	FINANCIËLE OPERATIES	759 335 000,00	-	759 335 000,00	759 218 968,49	116 031,51	-

Nr	316380841	VO 11b
----	-----------	--------

## UITVOERING UITGAVEN VAN DE VLAAMSE GEMEENSCHAP incl DAB's en VAN DE RECHTSPERSONEN gebruikmakend van ORAFIN VEK

## Vol 11b Gesplitste kredieten Vereffeningskredieten

MVG/DAB/R P	Jaar	Begrotingsartikel	Omschrijving	Afdeling	Aard	Vereffeningskredieten			Besteding		Over te dragen VEK
						Decretal VEK	Overdracht VEK	Totaal VEK	Verplichtingen	Saldo VEK	
MVG	2018	CB0-1CAB2ZZ LO	Lonen	1	2	11906 000,00	-	11 906 000 00	1118296723	723 032 77	-
MVG	2018	CB0-1CAB2ZZ WT	Werking en Toelagen	1	2	1 813 000 00	-	1 813 000 00	1 818 821 91	5 821 91	-
MVG	2018	CB0-1CBB2AA WT	Werking en Toelagen - BELEIDSVORBEREIDING EN COMMUNICATIE	1	2	1 199 000 00	-	1 199 000 00	74565247	45334753	-
MVG	2018	CB0-1CBB2AB-PR	Provisies - FINANCIEN EN BEGROTING	1	2	12367 000 00	-	12367 000 00	-	12 367 000 00	-
MVG	2018	CB0-1CBX2AC-PR	Provisies - VLAAMSE REGERING	1	2	432 000 00	-	432 000 00	-	432 000 00	-
MVG	2018	CB0-1CBX2AD-PR	Provisies - VOOR SCHULDAFBOUW EN INVESTERINGSUITGAVEN	1	2	11303 000 00	-	11 303 000 00	-	11 303 000 00	-
MVG	2018	CB0-1CCB2CA WT	Werking en Toelagen - DUURZAAM BUDGETAIR EN FINANCIËEL BELEID	1	2	930 000 00	-	930 000 00	27343478	656 565 22	-
MVG	2018	CB0-1CCB2CC WT	Werking en Toelagen - GEWESTAANGELEGENHEDEN	1	2	27 653 000 00	-	27 653 000 00	2765289612	10388	-
MVG	2018	CB0-1CCB2CY IS	Interne Stroom - VLAAMS FONDSDOEL LASTENDELGING	1	2	122 244 000 00	-	122 244 000 00	122 244 000 00	-	-
MVG	2018	CB0-1CDB2DA WT	Werking en Toelagen - DOELGERICHT FISCAL BELEID	1	2	29 000 000 00	-	29 000 000 00	27 179 315 23	1 820 684 77	-
MVG	2018	CB0-1CDB2DB-WT	Werking en Toelagen - WOONFISCALITEIT	1	2	1 647 245 000 00	-	1 647 245 000 00	1 647 245 000 00	-	-
MVG	2018	CB0-1CDB2DC-WT	Werking en Toelagen - DIENSTENCHEQUES	1	2	181 084 000 00	-	181 084 000 00	181 084 000 00	-	-
MVG	2018	CB0-1CEB2BA-PA	Participaties - ACTIEF SCHULDBEHEER	1	2	1 438 528 000 00	-	1 438 528 000 00	1 000 642 106 23	437 885 893 77	-
MVG	2018	CB0-1CEB2BA WT	Werking en Toelagen - ACTIEF SCHULDBEHEER	1	2	230 768 000 00	-	230 768 000 00	213 764 771 31	17 003 228 69	-
MVG	2018	CB0-1CEB2BB-WT	Werking en Toelagen - ACTIEF RISICOMANAGEMENT	1	2	945 000 00	-	945 000 00	701 446 91	243 553 09	-
MVG	2018	CB0-1CEB2BA PA	Participaties - ACTIEF SCHULDBEHEER	1	2	155 919 000 00	-	155 919 000 00	95 555 936 67	60 363 063 33	-
MVG	2018	CB0-1CFB2EA WT	Werking en Toelagen - EEN CORRECTE BOEKHOUDING VOEREN EN BEWAKEN	1	2	3 810 000 00	-	3 810 000 00	3 680 249 55	129 750 45	-
MVG	2018	CB0-4CEB2BA LE	Leningen - ACTIEF SCHULDBEHEER	4	2	759 335 000 00	-	759 335 000 00	759 218 968 49	116 031 51	-
MVG	2018	CE0-1CAB2ZZ LO	Lonen	1	2	49802 000 00	-	49 802 000 00	49 235 829 20	566 170 80	-
MVG	2018	CE0-1CAB2ZZ WT	Werking en Toelagen	1	2	11033 000 00	-	11 033 000 00	10 889 090 69	143 909 31	-
MVG	2018	CE0-1CDB2DE WT	Werking en Toelagen - EFFICIENTE INNING EN INVORDERING VAN DE BELASTINGEN IN EIGEN BEHEER	1	2	27 796 000 00	-	27 796 000 00	26 955 863 36	840 136 64	-
MVG	2018	CE0-1CDX2DD-WT	Werking en Toelagen - KILOMETERHEFFING	1	2	85 446 000 00	-	85 446 000 00	82 377 727 58	3 068 724 18	-
MVG	2018	DBA-3DEA2ZZ-OV	OVER TE DRAGEN OVERSCHOT VAN HET BOEKJAAR	3	2	1 612 000 00	-	1 612 000 00	-	1 612 000 00	-
MVG	2018	DB0-1DAX2ZZ LO	Lonen	1	2	10670 000 00	-	10 670 000 00	10 473 105 18	196 894 82	-
MVG	2018	DB0-1DAX2ZZ WT	Werking en Toelagen	1	2	2 932 000 00	-	2 932 000 00	2 571 623 09	360 376 91	-
MVG	2018	DB0-1DDA2AA WT	Werking en Toelagen - BUITENLANDSE ZENDINGEN MINISTER PRESIDENT	1	2	282 000 00	-	282 000 00	113 568 94	168 431 06	-
MVG	2018	DB0-1DDA2AB PA	Participaties - VERTEGENWOORDIGINGEN VAN DE VLAAMSE REGERING	1	2	107 000 00	-	107 000 00	111 852,08	-4 852,08	-
MVG	2018	DB0-1DDA2AB WT	Werking en Toelagen - VERTEGENWOORDIGINGEN VAN DE VLAAMSE REGERING	1	2	2 287 000 00	-	2 287 000 00	2 156 433 99	130 566 01	-
MVG	2018	DB0-1DDA2AC-WT	Werking en Toelagen - INTERNATIONALE COMMUNICATIE, PROTOCOLEN PUBIEKSDIPLOMATIE	1	2	1 581 000 00	-	1 581 000 00	1 301 174 45	279 825 55	-
MVG	2018	DB0-1DDA2AD-WT	Werking en Toelagen - BUITENLANDS BELEID M B T MULTILATERALE ORGANISATIES	1	2	1 581 000,00	-	1 581 000 00	1 512 306 95	68 693 05	-
MVG	2018	DB0-1DDA2AE WT	Werking en Toelagen - OVERIG BUITENLANDS BELEID	1	2	2 217 000 00	-	2 217 000 00	2 132 919 67	84 080 33	-
MVG	2018	DB0-1DDA2AF WT	Werking en Toelagen - VOORZITTERSCHAP VAN DE TASK FORCE HOLOCAUST EN DE HERDENKING VAN WERELDOORLOG I	1	2	415 000 00	-	415 000 00	361 013 27	53 986 73	-
MVG	2018	DB0-1DDA2AX IS	Interne Stroom - VLAAMS EUROPEES VERBINDINGSAGENTSCHAP	1	2	1106 000 00	-	1 106 000 00	1 106 000 00	-	-
MVG	2018	DB0-1DEA2AA WT	Werking en Toelagen - VLAAMSE SAMENWERKING MET REGIO SEN LANDEN IN ONTWIKKELING	1	2	26013 000 00	-	26 013 000 00	24 655 223 67	1 357 776 33	-
MVG	2018	DB0-1DEA2AB-WT	Werking en Toelagen - DRAAGVLAKVERSTERKING VOOR INTERNATIONALE SAMENWERKING	1	2	1 400 000 00	-	1 400 000 00	1 396 637,37	3 362,63	-
MVG	2018	DB0-1DEA2AC WT	Werking en Toelagen - INTERSECTORAAL AKKOORD SOCIAL PROFIT	1	2	838 000 00	-	838 000 00	821 838 00	16 162 00	-
MVG	2018	DB0-1DEA2AX IS	Interne Stroom - VWOB	1	2	387 000 00	-	387 000 00	387 000,00	-	-
MVG	2018	DB0-1DEA2AY IS	Interne Stroom - DAB FONDS MICROFINANCIERING	1	2	247 000 00	-	247 000 00	247 000 00	-	-
MVG	2018	DB0-1DFA2AA-WT	Werking en Toelagen - INTERGEWESTELIJKE ONDERSTEUNING INTERNATIONAAL ONDERNEMEN	1	2	784 000 00	-	784 000 00	781 000 00	3 000 00	-
MVG	2018	DB0-1DFA2AY IS	Interne Stroom - VLAAMS AGENTSCHAP VOOR INTERNATIONAAL ONDERNEMEN	1	2	41 753 000 00	-	41 753 000 00	41 753 000 00	-	-
MVG	2018	DB0-1DFA5AY IS	Interne Stroom - VLAAMS AGENTSCHAP VOOR INTERNATIONAAL ONDERNEMEN	1	5	11 308 000 00	-	11 308 000 00	11 308 000 00	-	-
MVG	2018	DB0-1DGF2AA WT	Werking en Toelagen - BEVOEGDE MINISTER, KABINET EN ADVIES- EN BERODEPSORGANEN TOERISME	1	2	40 000 00	-	40 000 00	135 1670	264 8330	-
MVG	2018	DB0-1DGF2AD WT	Werking en Toelagen - VEREFFENING VAN AFLOPENDE GERELEMENTEERDE SUBSIDIES AAN DERDEN	1	2	265 000 00	-	265 000 00	618 5467	2031 4533	-
MVG	2018	DB0-1DGF2AY IS	Interne Stroom - TOERISME VLAANDEREN	1	2	38 111 000 00	-	38 111 000 00	38 110 927 54	7246	-
MVG	2018	DB0-1DGF5AY IS	Interne Stroom - TOERISME VLAANDEREN	1	5	31 266 000 00	-	31 266 000 00	31 266 000 00	-	-
MVG	2018	EBO-1EAG2ZZ LO	Lonen	1	2	7 907 000 00	-	7 907 000 00	7 901 646 50	5 353 50	-
MVG	2018	EBO-1EAG2ZZ WT	Werking en Toelagen	1	2	1 357 000 00	-	1 357 000 00	1 275 767 59	81 232 41	-
MVG	2018	EBO-1EBG2AB-WT	Werking en Toelagen - INTERNATIONALISERING	1	2	3 327 000 00	-	3 327 000 00	3 293 876 03	33 123 97	-
MVG	2018	EBO-1EBG2AC WT	Werking en Toelagen - BELEIDSMONITORING/STUDIES/EVALUATIES/A DVIEZEN	1	2	1 415 000 00	-	1 415 000 00	1 413 651 15	1 348 85	-
MVG	2018	EBO-1EBG2AD-WT	Werking en Toelagen - BELEIDSMONITORING/STUDIES/EVALUATIES/A DVIEZEN VARIO	1	2	328 000 00	-	328 000 00	2 691 771 8	588 228 2	-



Nr	316380841								VO 11b		
MVG	2018	F00-1FGE2AD-WT	Werking en Toelagen ONDERWIJS	LONEN SECUNDAIR	1	2	3 698 940 000 00	-	3 698 940 000 00	3 698 940 000 00	-
MVG	2018	FC0-1FGE2AE WF	Werking en Toelagen - WERKING GEWOON SECUNDAIR ONDERWIJS		1	2	421 966 000 00	-	421 966 000 00	421 848 170 37	1178 2963
MVG	2018	FC0-1FGE2AF WT	Werking en Toelagen - WERKING BUITENGEWOON SECUNDAIR ONDERWIJS		1	2	28175 000 00	-	28 175 000 00	28 173 431 54	1 568 46
MVG	2018	FC0-1FGE2AG WT	Werking en Toelagen SPECIFIEKE LOONBETALINGEN		1	2	70 945 000 00	-	70 945 000 00	70 945 000 00	-
MVG	2018	FC0-1FGE2AH WT	Werking en Toelagen WERKING INTERNATEN		1	2	24 025 000 00	-	24 025 000 00	24 009 822 24	151 777 6
MVG	2018	FC0-1FFE2AA WT	Werking en Toelagen LONEN DEELTIJDS KUNSTONDERWIJS		1	2	220 117 000 00	-	220 117 000 00	220 117 000 00	-
MVG	2018	FC0-1FFE2AB-WT	Werking en Toelagen WERKINGDEELTIJDS KUNSTONDERWIJS		1	2	4 586 000 00	-	4 586 000 00	4 585 793,57	206 43
MVG	2018	FC0-1FGE2AA WT	Werking en Toelagen - LONEN PEDAGOGISCHE BEGELEIDING EN INSPECTIE LEVENSBESCHOUWELIJKE VAKKEN		1	2	21 602 000 00	-	21 602 000 00	21 602 000 00	-
MVG	2018	FC0-1FGE2AB-WT	Werking en Toelagen - WERKING PEDAGOGISCHE BEGELEIDING EN INSPECTIE LEVENSBESCHOUWELIJKE VAKKEN		1	2	10 541 000 00	-	10 541 000 00	10 540 692 10	30 790
MVG	2018	FC0-1FGE2AC WT	Werking en Toelagen - LONEN CENTRA VOOR LEERLINGENBEGELEIDING		1	2	152 083 000 00	-	152 083 000 00	152 083 000 00	-
MVG	2018	F00-1FGE2AD-WT	Werking en Toelagen - WERKING CENTRA VOOR LEERLINGENBEGELEIDING		1	2	14 624 000 00	-	14 624 000 00	14 617 514 07	6 485 93
MVG	2018	F00-1FGE2AE LO	Lonen - LEERLING STUDENT EN INSTELLINGGEBONDEN ONDERSTEUNING		1	2	60 000 00	-	60 000 00	56 040 25	3 959 75
MVG	2018	FC0-1FGE2AE WT	Werking en Toelagen LEERLING STUDENT EN INSTELLINGGEBONDEN ONDERSTEUNING		1	2	19 507 000 00	-	19 507 000 00	19 288 448 72	218 551 28
MVG	2018	F00-1FGE2AF WT	Werking en Toelagen - NASCHOLING EN PROFESSIONALISERING		1	2	11 996 000 00	-	11 996 000 00	11 995 999 52	0 48
MVG	2018	FC0-1FGE2AK WT	Werking en Toelagen SPECIFIEKE ONDERSTEUNING		1	2	4 683 000 00	-	4 683 000 00	4 430 868 57	252 131 43
MVG	2018	FC0-1FGE2AP WT	Werking en Toelagen ONDERWIJS - ARBEIDSMARKT		1	2	10 865 000 00	-	10 865 000 00	10 589 953,76	275 046 24
MVG	2018	FC0-1FGE2AU IS	Interne Stroom - SOCIALE DIENST VOOR DE PERSONEELSLEDEN VAN HET GOI		1	2	762 000 00	-	762 000 00	754 969 55	7 030 45
MVG	2018	FC0-1FGE2AVIS	Interne Stroom - GOI - INFRASTRUCTUUR		1	2	229 000 00	-	229 000 00	229 000 00	-
MVG	2018	FC0-1FGE2AV WT	Werking en Toelagen - GOI - INFRASTRUCTUUR		1	2	7 087 000 00	-	7 087 000 00	7 087 000 00	-
MVG	2018	FC0-1FGE2AW IS	Interne Stroom - AGION - INFRASTRUCTUUR		1	2	84 989 000 00	-	84 989 000 00	84 989 000 00	-
MVG	2018	FC0-1FGE2AX IS	Interne Stroom - GOI - WERKING		1	2	22 747 000 00	-	22 747 000 00	22 747 000 00	-
MVG	2018	FC0-1FGE2AY IS	Interne Stroom - AGION - WERKING		1	2	6 039 000 00	-	6 039 000 00	6 039 000 00	-
MVG	2018	FC0-1FGE2AVIS	Interne Stroom - GOI - INFRASTRUCTUUR		1	5	27 913 000 00	-	27 913 000 00	27 913 000 00	-
MVG	2018	FC0-1FGE2AV WT	Werking en Toelagen - GOI - INFRASTRUCTUUR		1	5	12 462 000 00	-	12 462 000 00	12 462 000 00	-
MVG	2018	FC0-1FGE2AW IS	Interne Stroom - AGION - INFRASTRUCTUUR		1	5	241 419 000 00	-	241 419 000 00	241 419 000 00	-
MVG	2018	FDG 3FFE2AE WT	Werking en Toelagen - VOLWASSENENONDERWIJS - ONDERSTEUNING		3	2	8 118 000 00	-	8 118 000 00	7 819 629,77	298 370 23
MVG	2018	FDG 3FFE2ZZ IS	Interne Stroom - OVER TE DRAGEN OVERSCHOT VAN HET BOEKJAAR.		3	2	760 000 00	-	760 000 00	760 000 00	-
MVG	2018	FDG 3FFE2ZZ OV	Interne Stroom - OVER TE DRAGEN OVERSCHOT VAN HET BOEKJAAR.		3	2	5 452 000 00	-	5 452 000 00	5 452 000 00	-
MVG	2018	FDO-1FAE2ZZ LO	Lonen - WERKING EN TOELAGEN		1	2	14 064 000 00	-	14 064 000 00	13 953 000 65	110 993 15
MVG	2018	FDO-1FAE2ZZ WT	Interne Stroom - HOGER ONDERWIJS BASISFINANCIERING		1	2	2 432 000 00	-	2 432 000 00	2 059 706 91	372 293 09
MVG	2018	FDO-1FEE2AA IS	Interne Stroom - HOGER ONDERWIJS - ANDERE		1	2	1 765 873 000 00	-	1 765 873 000 00	1 765 518 432 8	354 656 72
MVG	2018	FDO-1FEE2AB IS	Interne Stroom - HOGER ONDERWIJS - ANDERE		1	2	12 955 000 00	-	12 955 000 00	12 954 200 00	800 00
MVG	2018	FDO-1FEE2AB-WT	Werking en Toelagen HOGER ONDERWIJS - ANDERE		1	2	6 933 000 00	-	6 933 000 00	6 933 000 00	-
MVG	2018	FDO-1FEE2AC LO	Lonen HOGER ONDERWIJS - ONDERSTEUNING		1	2	67 000 00	-	67 000 00	67 000 00	-
MVG	2018	FDO-1FEE2AC WT	Werking en Toelagen - HOGER ONDERWIJS - ONDERSTEUNING		1	2	855 000 00	-	855 000 00	687 090 22	167 909 78
MVG	2018	FDO-1FFE2AC VWT	Werking en Toelagen LONEN VOLWASSENENONDERWIJS		1	2	416 828 000 00	-	416 828 000 00	416 828 000 00	-
MVG	2018	FDO-1FFE2AD-WT	Werking en Toelagen - WERKING VOLWASSENENONDERWIJS		1	2	18 659 000 00	-	18 659 000 00	18 316 049 40	342 950 60
MVG	2018	FDO-1FFE2AE WT	Werking en Toelagen - VOLWASSENENONDERWIJS ONDERSTEUNING		1	2	3 677 000 00	-	3 677 000 00	3 496 704 44	180 295 56
MVG	2018	FDO-1FGE2AE WT	Werking en Toelagen LEERLING STUDENT EN INSTELLINGGEBONDEN ONDERSTEUNING		1	2	179 000 00	-	179 000 00	179 000 00	-
MVG	2018	FDO-1FGE2AF IS	Interne Stroom - NASCHOLING EN PROFESSIONALISERING		1	2	806 000 00	-	806 000 00	804 000 00	2 000 00
MVG	2018	FDO-1FGE2AF WT	Werking en Toelagen - NASCHOLING EN PROFESSIONALISERING		1	2	446 000 00	-	446 000 00	446 000 00	-
MVG	2018	FDO-1FGE2AG WT	Werking en Toelagen STUDIEFINANCIERING		1	2	252 345 000 00	-	252 345 000 00	329 960 833 78	776 15 833 78
MVG	2018	FDO-1FGE2AH LO	Lonen KWALIFICATIES		1	2	595 000 00	-	595 000 00	488 047 17	106 952 83
MVG	2018	FDO-1FGE2AH WT	Werking en Toelagen - KWALIFICATIES		1	2	6 839 000 00	-	6 839 000 00	6 891 476 93	52 476 93
MVG	2018	FDO-1FGE2AI IS	Interne Stroom - INVESTERINGEN EN INFRASTRUCTUUR ONDERWIJS		1	2	57 933 000 00	-	57 933 000 00	57 932 868 10	131 90
MVG	2018	FDO-1FGE2AI WT	Werking en Toelagen - INVESTERINGEN EN INFRASTRUCTUUR ONDERWIJS		1	2	10 534 000 00	-	10 534 000 00	10 533 181 60	818 40
MVG	2018	FIO-1FAE2ZZ LO	Lonen - WERKING EN TOELAGEN		1	2	785 000 00	-	785 000 00	769 115 00	15 885 00
MVG	2018	FIO-1FAE2ZZ WT	Werking en Toelagen - WERKING EN TOELAGEN		1	2	33 000 00	-	33 000 00	31 862 81	1 137 19
MVG	2018	FIO-1FGE2AL LO	Lonen KWALITEITSTOEZICHT		1	2	14 263 000 00	-	14 263 000 00	13 850 465 41	412 534 59
MVG	2018	FIO-1FGE2AL WT	Werking en Toelagen KWALITEITSTOEZICHT		1	2	744 000 00	-	744 000 00	729 059 33	14 940 67
MVG	2018	GBF 3GCD2AA WT	Werking en Toelagen BELEIDSONTWIKKELING EN - ONDERSTEUNING		3	2	596 000 00	-	596 000 00	2 603 430 5	33 565 695
MVG	2018	GBF 3GCD2ZZ OV	OVER TE DRAGEN OVERSCHOT VAN HET BOEKJAAR.		3	2	51 000 00	-	51 000 00	51 000 00	-
MVG	2018	GBD-1GAD2AY IS	Interne Stroom - SAR WELZIJN VOLKSGEZONDHEID EN GEZIN		1	2	413 000 00	-	413 000 00	413 000 00	-
MVG	2018	GBD-1GAD2ZZ LO	Lonen - WERKING EN TOELAGEN		1	2	55 484 000 00	-	55 484 000 00	53 362 856 48	2 121 143 52
MVG	2018	GBD-1GAD2ZZ WT	Werking en Toelagen - WERKING EN TOELAGEN		1	2	7 204 000 00	-	7 204 000 00	6 690 340 57	513 659 43
MVG	2018	GBD-1GCC2AH WT	Werking en Toelagen - COÖRDINATIE VAN HET ARMOEDEBESTRIJDINGSBELEID		1	2	2 873 000 00	-	2 873 000 00	2 082 450 49	790 549 51



Nr	31630841								VO11b			
MVG	2018	G80-1GCD2AA	WT	Werkling en Toelagen - BELEIDSONTWIKKELING EN - ONDERSTEUNING	1	2	6 227 000 00	-	6 227 000 00	5 984 38032	24261968	
FVG	2018	G80-1GCD2AB	WT	Werkling en Toelagen - ARMOEDEBESTRIJDING EN SAMENLEVINGSOPOBDUW	1	2	14 930 000 00	-	14 930 000 00	14 685 914 77	244 085 23	-
MVG	2018	G80-1GCD2AC	WT	Werkling en Toelagen - VRUVILLIGERSWERK	1	2	1 988 000 00	-	1 988 000 00	1 914 143 74	738 562 6	
MVG	2018	G80-1GCD2AD	WT	Werkling en Toelagen - WEIZUNSWERK	1	2	108 080 000 00	-	108 080 000 00	106 614 038 99	1465 961 01	
MVG	2018	G80-1GCD2AE	WT	Werkling en Toelagen - VLAAMS INTERSECTORAAL AKKOORD	1	2	35 600 000 00	-	35 600 000 00	34 379 266 99	1 220 733 01	
MVG	2018	G80-1GCD2AK	WT	Werkling en Toelagen - JUSTITIEHUZEN EN ELEKTRONISCH TOEZICHT	1	2	7 862 000 00	-	7 862 000 00	7 170 840 83	691 159 17	
MVG	2018	G80-1GCD2AS	IS	Interne Stroom - VDAB	1	2	915 000 00	-	915 000 00	910 000 00	5 000 00	
MVG	2018	G80-1GCD2AT	IS	Interne Stroom - COMMISSIES VOOR JURIDISCHE BUSTAND (CJB)	1	2	1 239 000 00	-	1 239 000 00	895 477,33	343 522 67	
MVG	2018	G80-1GCD2AV	IS	Interne Stroom - EVA VASGAZ	1	2	25 000 00	-	25 000 00	25 000 00	-	
MVG	2018	G80-1GCD2AW	IS	Interne Stroom - EVA INTEGRATIE EN INBURGERING	1	2	182 000 00	-	182 000 00	142 000 00	40 000 00	
MVG	2018	G80-1GCD2AX	IS	Interne Stroom - DAB CICOV	1	2	200 000 00	-	200 000 00	200 000 00	-	
MVG	2018	G80-1GDD2AC	WT	Werkling en Toelagen - BELEID OVER ZIEKENHUZEN EN GEESTELIJKE GEZONDHEIDZORG	1	2	15 908 000 00	-	15 908 000 00	15 908 000 00	-	
MVG	2018	G80-1GED2AA	WT	Werkling en Toelagen - INTEGRALE JEUGDHULP	1	2	1 002 000 00	-	1 002 000 00	833 835 59	168 164 41	-
MVG	2018	G80-1GED2AY	IS	Interne Stroom - FONDS JONGERENWEIZUN	1	2	437 447 000 00	-	437 447 000 00	437 447 000 00	-	
MVG	2018	G80-1GED5AY	IS	Interne Stroom - FONDS JONGERENWEIZUN	1	5	7 542 000 00	-	7 542 000 00	7 542 000 00	-	
MVG	2018	G80-1GFD2AA	WT	Werkling en Toelagen - GEZINSBUIJAG	1	2	3 664 850 000 00	-	3 664 850 000 00	3 664 143 589 96	370 604 04	-
MVG	2018	G80-1GFD2AY	IS	Interne Stroom - KIBD EN GEZIN	1	2	673 425 000 00	-	673 425 000 00	673 425 000 00	-	
MVG	2018	G80-1GGD2AY	IS	Interne Stroom - VLAAMS AGENTSCHAP VOOR PERSONEN MET EEN HANDICAP	1	2	1 729 425 000 00	-	1 729 425 000 00	1 729 425 000 00	-	
MVG	2018	G80-1GHD2AY	IS	Interne Stroom - VLAAMSE SOCIALE BESCHERMING (VSB)	1	2	574 127 000 00	-	574 127 000 00	574 127 000 00	-	
FVG	2018	G80-1GID2AB	WT	Werkling en Toelagen - SUBSIDIE VLABZORGINVEST	1	2	2 500 000 00	-	2 500 000 00	2 500 000 00	-	
MVG	2018	G80-1GID2AY	IS	Interne Stroom - VIPA	1	2	743 456 000 00	-	743 456 000 00	733 413 376 02	10 042 623 98	
MVG	2018	G80-1GID5AY	IS	Interne Stroom - VIPA	1	5	39 738 000 00	-	39 738 000 00	39 738 000 00	-	
MVG	2018	G80-1GAD2ZZ	LO	Lonen	1	2	79 223 000 00	-	79 223 000 00	77 740 362,12	1 482 637 88	
MVG	2018	G80-1GAD2ZZ	WT	Werkling en Toelagen.	1	2	7 893 000 00	-	7 893 000 00	7 892 482 96	51 704	
MVG	2018	G80-1GAD2ZZ	LO	Lonen	1	2	17 145 000 00	-	17 145 000 00	16 739 129 62	405 870 38	
FVG	2018	G80-1GAD2ZZ	WT	Werkling en Toelagen.	1	2	3 051 000 00	-	3 051 000 00	2 593 567 6	457 643 24	
MVG	2018	G80-1GDD2AA	WT	Werkling en Toelagen - BELEID OVER ZIEKENHUZEN EN GEESTELIJKE GEZONDHEIDZORG	1	2	11 058 000 00	-	11 058 000 00	10 481 771 79	576 228 21	
MVG	2018	G80-1GDD2AB	PA	Participaties - BELEID EERSTELING GEZONDHEIDZORG	1	2	3 565 000 00	-	3 565 000 00	1 209 000 00	2 356 000 00	
MVG	2018	G80-1GDD2AB	WT	Werkling en Toelagen - BELEID EERSTELING GEZONDHEIDZORG	1	2	46 321 000 00	-	46 321 000 00	42 068 748 69	4 252 251 31	
MVG	2018	G80-1GDD2AC	WT	Werkling en Toelagen - BELEID OVER ZIEKENHUZEN EN GEESTELIJKE GEZONDHEIDZORG	1	2	86 346 000 00	-	86 346 000 00	85 047 561 44	1 298 438 56	-
FVG	2018	G80-1GDD2AE	WT	Werkling en Toelagen - PREVENTIEF GEZONDHEIDSBELEID	1	2	66 581 000 00	-	66 581 000 00	60 563 623 67	6 017 376 33	-
MVG	2018	G80-1GDD2AV	IS	Interne Stroom - EVA INTEGRATIE EN INBURGERING	1	2	80 000 00	-	80 000 00	80 000 00	-	
MVG	2018	G80-1GDD2AW	IS	Interne Stroom - VLAAMSE MILIEUMAATSCHAPPI	1	2	53 000 00	-	53 000 00	37 100,00	15 900 00	
MVG	2018	G80-1GHD2AB	WT	Werkling en Toelagen - THUIS - EN OUDERENZORGBELEID	1	2	2 185 093 000 00	-	2 185 093 000 00	2 092 413 992 22	92 679 007 78	-
MVG	2018	G80-1GHD2AC	WT	Werkling en Toelagen - THUIS - EN GEZINSZORG	1	2	680 529 000 00	-	680 529 000 00	666 696 293 34	13 832 706 66	
MVG	2018	G80-1GHD2AD	WT	Werkling en Toelagen - REVALIDATIE	1	2	241 141 000 00	-	241 141 000 00	224 323 669 44	18 708 330 56	
MVG	2018	G80-1GHD2AE	WT	Werkling en Toelagen - GEESTELIJKE GEZONDHEIDZORG	1	2	118 479 000 00	-	118 479 000 00	129 303 183 76	-108 241 83 76	
MVG	2018	G80-1GHD2AF	WT	Werkling en Toelagen - HUIJPMIDDELENBELEID	1	2	69 245 000 00	-	69 245 000 00	63 145 965 08	6 099 034 92	
MVG	2018	G80-1GHD2AH	WT	Werkling en Toelagen - MAXIMUMFACTUUR	1	2	4 264 000 00	-	4 264 000 00	3 979 433 30	284 566 70	
MVG	2018	H80-3HEI2AC	LO	Lonen - STRUCTURELE WERKING VAN ERFGOEDORGANISATIES - GEMEENTEN EN PROVINCIËS MET HET DOEL OP EEN KWALITEITSVOLLE EN DUURZAME ZORG VOOR DE ONTSLUITING VAN HET CULTUREEL ERFGOED	3	2	1 043 000 00	-	1 043 000 00	976 936 27	66 063 73	
MVG	2018	H80-3HEI2AC	WT	Werkling en Toelagen - STRUCTURELE WERKING VAN ERFGOEDORGANISATIES - GEMEENTEN EN PROVINCIËS MET HET DOEL OP EEN KWALITEITSVOLLE EN DUURZAME ZORG VOOR DE ONTSLUITING VAN HET CULTUREEL ERFGOED	3	2	2 304 000 00	-	2 304 000 00	2 168 862 86	135 137 14	
MVG	2018	H80-3HEI2ZZ	OV	OVER TE DRAGEN OVERSCHOT VAN HET BOEKIAAR.	3	2	1 635 000 00	-	1 635 000 00	-	1 635 000 00	
MVG	2018	H80-3HEI2AC	LO	Lonen - STRUCTURELE WERKING VAN ERFGOEDORGANISATIES - GEMEENTEN EN PROVINCIËS MET HET DOEL OP EEN KWALITEITSVOLLE EN DUURZAME ZORG VOOR DE ONTSLUITING VAN HET CULTUREEL ERFGOED	3	2	777 000 00	-	777 000 00	778 977 18	1 977 18	
MVG	2018	H80-3HEI2AC	WT	Werkling en Toelagen - STRUCTURELE WERKING VAN ERFGOEDORGANISATIES - GEMEENTEN EN PROVINCIËS MET HET DOEL OP EEN KWALITEITSVOLLE EN DUURZAME ZORG VOOR DE ONTSLUITING VAN HET CULTUREEL ERFGOED	3	2	1 013 000 00	-	1 013 000 00	624 639 20	388 360 80	
MVG	2018	H80-3HEI2ZZ	OV	OVER TE DRAGEN OVERSCHOT VAN HET BOEKIAAR	3	2	389 000 00	-	389 000 00	-	389 000 00	
MVG	2018	H80-3HEI2AC	LO	Lonen - STRUCTURELE WERKING VAN ERFGOEDORGANISATIES - GEMEENTEN EN PROVINCIËS MET HET DOEL OP EEN KWALITEITSVOLLE EN DUURZAME ZORG VOOR DE ONTSLUITING VAN HET CULTUREEL ERFGOED	3	2	994 000 00	-	994 000 00	987 823 12	6 176 88	

Nr	31630841							VO 11b	
MVG	2018	HBE 3HEI2AC WT	Werkling en Toelagen - STRUCTURELE WERKING VAN ERFGOEDORGANISATIES GEMEENTEN EN PROVINCIËS MET HET DOG OP EEN KWALITEITSVOLLE EN DUURZAME ZORGVOOR DE ONTSLUITING VAN HET CULTUREEL ERFGOED	3	2	1138 000 00	1138 000 00	1064 474 49	7352551
MVG	2018	HBE 3HEI2Z OV	OVER TE DRAGEN OVERSCHOT VAN HET BOEKJAAR.	3	2	206 000 00	-	206 000 00	206 000 00
MVG	2018	HBJ 3HGIZAD-WT	Werkling en Toelagen - JEUGDVERBLUVEN	3	2	581 000 00	-	581 000 00	52 82540
MVG	2018	HBJ 3HGIZZ-1O	Lonen.	3	2	682 000 00	-	682 000 00	34 782 70
MVG	2018	HBJ 3HGIZZ OV	OVER TE DRAGEN OVERSCHOT VAN HET BOEKJAAR.	3	2	276 000 00	-	276 000 00	276 000 00
MVG	2018	HBO-1HAJZZ LO	Lonen	1	2	26 230 000 00	-	26230 000 00	26677 271 13
MVG	2018	HBO-1HAJZZ WT	Werkling en Toelagen.	1	2	2 469 000 00	-	2 469 000 00	44060
MVG	2018	HBO-1HCIZAE WT	INTERREGIONAAL CULTUURBELEID VERSTERKEN	1	2	8 022 000 00	-	8 022 000 00	381 43966
MVG	2018	HBO-1HCIZAG WT	Werkling en Toelagen - KUNSTCEL	1	2	190 000 00	-	190 000 00	84634 53
MVG	2018	HBO-1HIZAH WT	Werkling en Toelagen ONDERSTEUNING BELEIDSVORBEREIDING UITVOERING EN - EVALUATIE	1	2	1 639 000 00	-	1 639 000 00	152230971
MVG	2018	HBO-1HCIZAJ WT	Werkling en Toelagen REGULARISATIEGESC 5	1	2	1 620 000 00	-	1 620 000 00	161924842
MVG	2018	HBO-1HCIZAK WT	Werkling en Toelagen ONDERSTEUNEN VAN DE TEVERKSTELING IN DE CULTURELE SECTOR (DECREET VAN 7 MEI 2004)	1	2	27 473 000 00	-	27 473 000 00	27029735 00
MVG	2018	HBO-1HCIZAL WT	Werkling en Toelagen PROJECTSUBSIDIES TRANSITIEREGLLEMENT EX PROVINCIALE BEVOEGHEDEN	1	2	3 010 000 00	-	3 010 000 00	2 93436078
MVG	2018	HBO-1HCIZAN WT	Werkling en Toelagen SPECIEKE ONDERSTEUNING VAN EX PROVINCIALE INITIATIEVEN	1	2	3 953 000 00	-	3 953 000 00	3 672 037 09
MVG	2018	HBO-1HCIZAO WT	Werkling en Toelagen - SUBSIDIES ONROEREND ERFGOEDCENTRA VAN DE PROVINCIE OOS F-VIAAANDEREN	1	2	4 208 000 00	-	4 208 000 00	4 200 000 00
MVG	2018	HBO-1HIZAP WT	Werkling en Toelagen BELEIDSEVENEMENTEN EN PROMOTIE	1	2	376 000 00	-	376 000 00	29923257
MVG	2018	HBO-1HCISAY IS	Interne Stroom FONDSCULTURELE INFRASTRUCTUUR	1	5	45 022 000 00	-	45 022 000 00	45 022 000 00
MVG	2018	HBO-1HCIZAF WT	Werkling en Toelagen TEWERKSTELLINGSFAATREGELEN IN DE SOCIAAL-CULTURELE SECTOR IN UITVOERING VAN VIA	1	2	32 009 000 00	-	32 009 000 00	32 008 99999
MVG	2018	HBO-1HDIZAA WT	Werkling en Toelagen - SOCIAAL-CULTUREEL WERK	1	2	189 000 00	-	189 000 00	17141546
MVG	2018	HBO-1HDIZAB-WT	Werkling en Toelagen AMATEURKUNSTEN	1	2	8 665 000 00	-	8 665 000 00	8 582 06874
MVG	2018	HBO-1HDIZAC WT	Werkling en Toelagen SOCIAAL-CULTUREEL VOLWASSENENVERK	1	2	60 265 000 00	-	60 265 000 00	5998505782
MVG	2018	HBO-1HDIZAD-WT	Werkling en Toelagen - VIAAMSE GEBARENATAAL	1	2	399 000 00	-	399 000 00	37122140
MVG	2018	HBO-1HDIZAE WT	Werkling en Toelagen PARTICIPATIEBELEID	1	2	9384 000 00	-	9 384 000 00	9 01314662
MVG	2018	HBO-1HDIZAF WT	Werkling en Toelagen - CIRCUSKUNSTEN	1	2	2 608 000 00	-	2 608 000 00	2605 06568
MVG	2018	HBO-1HDIZAG WT	Werkling en Toelagen - LEENRECHT	1	2	1 926 000 00	-	1 926 000 00	1 92580946
MVG	2018	HBO-1HDIZAH WT	Werkling en Toelagen - LOKAAL CULTUURBELEID	1	2	19 049 000 00	-	19 049 000 00	19 049 000 00
MVG	2018	HBO-1HDIZAJ WT	Werkling en Toelagen KUNSTEDUCATIE	1	2	31 000 00	-	31 000 00	18942,42
MVG	2018	HBO-1HDIZAE WT	Werkling en Toelagen PARTICIPATIEBELEID	1	2	3 646 000 00	-	3 646 000 00	3620100 00
MVG	2018	HBO-1HEI2AA WT	Werkling en Toelagen UITVOERING VAN DECRETEN EN OVEREENKOMSTEN HET BEHEER VAN DE COLLECTIE VAN DE VIAAMSE GEMEENSCHAP EN DE BUITENDIENSTEN STUDIES EN ONDERZOEK EN AANKOPEN	1	2	2 017 000 00	-	2 017 000 00	1 998 547,27
MVG	2018	HBO-1HEI2AB-WT	Werkling en Toelagen - ONTWIKKELINGSGERICHTE EN INTERNATIONALE PROJECTEN DIE DE STRUCTURELE WERKING VAN ERFGOEDORGANISATIES OVERSTIJGT	1	2	5 043 000 00	-	5 043 000 00	4 515604 89
MVG	2018	HBO-1HEI2AC WT	Werkling en Toelagen STRUCTURELE WERKING VAN ERFGOEDORGANISATIES GEMEENTEN EN PROVINCIËS MET HET DOG OP EEN KWALITEITSVOLLE EN DUURZAME ZORGVOOR DE ONTSLUITING VAN HET CULTUREEL ERFGOED	1	2	34 795 000 00	-	34 795 000 00	34 172 544 00
MVG	2018	HBO-1HEI2AE WT	Werkling en Toelagen ONTWIKKELING EN ONDERSTEUNING VAN EEN INTERNATIONAAL GEORIENTEERD KUNSTEN EN ERFGOEDIANDSCHAP VIA PROJECTMATIGE STEUN	1	2	624 000 00	-	624 000 00	59431236
MVG	2018	HBO-1HEI2AF WT	Werkling en Toelagen ONTWIKKELING EN ONDERSTEUNING VAN EEN DIVERS EN VERNIEUWEND PROFESSIONEEL KUNSTENLANDSCHAP VIA WERKINGSGERICHTE STEUN VOOR KUNSTENORGANISATIES KUNSTENAARS EN ONDERSTEUNENDE STRUCTUREN	1	2	4 197 000 00	-	4 197 000 00	4 001 670 00
MVG	2018	HBO-1HEI2AG WT	Werkling en Toelagen - ONTWIKKELING EN ONDERSTEUNING VAN EEN DIVERS EN VERNIEUWEND PROFESSIONEEL KUNSTENLANDSCHAP VIA PROJECTMATIGE STEUN VOOR KUNSTENORGANISATIES EN KUNSTENAARS	1	2	12 261 000 00	-	12 261 000 00	11 588 691 92
MVG	2018	HBO-1HEI2AJ WT	Werkling en Toelagen - ONTWIKKELING EN ONDERSTEUNING VAN INSTELLINGEN VAN DE VIAAMSE GEMEENSCHAP	1	2	26 353 000 00	-	26 353 000 00	26 340 300 02
MVG	2018	HBO-1HEI2AK WT	Werkling en Toelagen ONTWIKKELING EN ONDERSTEUNING VAN EEN DIVERS EN VERNIEUWEND PROFESSIONEEL KUNSTENLANDSCHAP VIA WERKINGSGERICHTE STEUN VOOR KUNSTENORGANISATIES KUNSTENAARS EN ONDERSTEUNENDE STRUCTUREN IN UITVOERING VAN HET KUNSTENDECREET	1	2	93 668 000 00	-	93 668 000 00	93 476 380 00
MVG	2018	HBO-1HEI2AN IS	Interne Stroom VZW DE SINGEL BEHEERSCOMMISSIE INFRASTRUCTUUR	1	2	2 285 000 00	-	2 285 000 00	2 284 100 00



Nr	316380841								vo I1b
MVG	2018	JBO-1JDG2CX IS	Interne Stroomen - VDAB - WERK-ZORGRAJECTEN	1	2	915 000 00	915 000 00	915 000 00	
MVG	2018	JBO-1JDG2CY IS	Interne Stroomen - VDAB	1	2	520 264 000 00	520 264 000 00	504542202 57	1572179743
MVG	2018	JBO-1JDG2DA WT	Werkung en Toelagen AANMOEDIGINGSPREMIES LANDINGSBANEN	1	2	16715 000 00	16715 000 00	1538119387	1 333 806 13
MVG	2018	JBO-1JDG2DB-WT	Werkung en Toelagen - ERVARINGSFONDOS	1	2	1 307 000 00	1 307 000 00	453 898 00	853 102 00
MVG	2018	JBO-1JDG2EA WT	Werkung en Toelagen - DIENSTENCHEQUES	1	2	1179 292 000 00	1179 292 000 00	1170 615 11 36	8 680 488 64
MVG	2018	JBO-1JDG2EB WT	Werkung en Toelagen - AANMOEDIGINGSPREMIES SOCIAL PROFIT EN PRIVÉ	1	2	19 389 000 00	19 389 000 00	18 326 996 36	1 062 004 64
MVG	2018	JBO-1JDG2EC WT	Werkung en Toelagen - VLAAMS ZORGREDEET - VLAAMS GEWEST	1	2	48916 000 00	48916 000 00	48 274 914 63	641 085 37
MVG	2018	JBO-1JDG2ED-WT	Werkung en Toelagen - VLAAMS ZORGREDEET - VLAAMSE GEMEENSCHAP	1	2	61 037 000 00	61 037 000 00	60 570 128 58	466 871 42
MVG	2018	JBO-1JDG5CY IS	Interne Stroomen - VDAB	1	5	30 910 000 00	30 910 000 00	30 910 000 00	-
MVG	2018	JBO-1JEC2CA WT	Werkung en Toelagen - COLLECTIEF MAATWERK	1	2	374 975 000 00	374 975 000 00	37 166 434 24	331 065 676
MVG	2018	JBO-1JEC2CB-WT	Werkung en Toelagen - LOKALE DIENSTENECONOMIE	1	2	28 221 000 00	28 221 000 00	26 569 654 89	1 651 345 11
MVG	2018	JBO-1JEC2CC-WT	Werkung en Toelagen - ARBEIJSZORG	1	2	4 727 000 00	4 727 000 00	4 494 435 07	235 564 93
MVG	2018	JBO-1JEC2CD-WT	Werkung en Toelagen - SINE	1	2	56 655 000 00	56 655 000 00	53 833 961 07	4 727 000 00
MVG	2018	JBO-1JEC2CE WT	Werkung en Toelagen - DOELGROEPVERMINDERING GESCO'S SOCIALE WERKPLAATSEN	1	2	20 046 000 00	20 046 000 00	18 030 859 25	2 015 140 75
MVG	2018	JBO-1JEC2GA WT	Werkung en Toelagen - ONDERSTEUNINGSMAATREGELEN SOCIALE ECONOMIE EN HET DUURZAAM EN SOCIAAL ONDERNEMERSCHAP	1	2	9 061 000 00	9 061 000 00	7 772 116 14	1 288 883 86
MVG	2018	JBO-1JEC2GB-PA	Participaties - HET VERSTREKKEN VAN LEMINGEN IN HET KADER VAN DE SOCIALE ECONOMIE EN HET DUURZAAM ONDERNEMERSCHAP	1	2	5 000 000 00	5 000 000 00	-	5 000 000 00
MVG	2018	JBO-1JFG2FA WT	Werkung en Toelagen - SOCIALE PROMOTIE	1	2	125 000 00	125 000 00	74 778 30	50 221 70
MVG	2018	JBO-1JFG2FB-WT	Werkung en Toelagen - BETAALD EDUCATIEF VERLOF + START EN STAGEBONUS	1	2	70 841 000 00	70 841 000 00	68 638 181 29	2 202 818 71
MVG	2018	JBO-1JFG2FX IS	Interne Stroomen - SYNTRA - VORMING VOOR EN DOOR ONDERNEMERS	1	2	68 937 000 00	68 937 000 00	68 937 000 00	-
MVG	2018	JBO-1JFG2FY IS	Interne Stroomen - VDAB	1	2	162 296 000 00	162 296 000 00	159 717 066 33	2 578 933 67
MVG	2018	KBO-1KAH2ZZ LO	Lonen	1	2	384 160 000 00	384 160 000 00	380 188 249 2	397 17 508
MVG	2018	KBO-1KAH2ZZ WT	Werkung en Toelagen	1	2	5 541 000 00	5 541 000 00	5 530 160 78	10 839 22
MVG	2018	KBO-1KDH2AA WT	Werkung en Toelagen - WERKING IAND- EN TUINBOUW EN VISSERIJ	1	2	787 000 00	787 000 00	687 1 004 3	99 899 57
MVG	2018	KBO-1KDH2AB-WT	Werkung en Toelagen - COMMUNICATIE IAND- EN TUINBOUW EN VISSERIJ	1	2	219 000 00	219 000 00	137 38 996	81 610 04
MVG	2018	KBO-1KDH2AU IS	Interne Stroomen - VLT	1	2	351 000 00	351 000 00	351 000 00	-
MVG	2018	KBO-1KDH2BA WT	Werkung en Toelagen - UITVOERING GBCS EN ERKENNING VLAAMS BETAALORGaan	1	2	8 360 000 00	8 360 000 00	7934 464 74	425 535 26
MVG	2018	KBO-1KDH2BB-WT	Werkung en Toelagen - TOELAGEN IAND- EN TUINBOUW	1	2	4 700 000 00	4 700 000 00	4 697 138 65	2 861 35
MVG	2018	KBO-1KDH2CA WT	Werkung en Toelagen - TOELAGEN IAND- EN TUINBOUW	1	2	11 397 000 00	11 397 000 00	9 646 361 59	1 750 638 41
MVG	2018	KBO-1KDH2CC WT	Werkung en Toelagen - STRATEGISCH PLAN VOOR UMBURG IN HET KWADRAAT - LANDBOUW	1	2	812 000 00	812 000 00	-	812 000 00
MVG	2018	KBO-1KDH2CY IS	Interne Stroomen - EV ILVO	1	2	74 000 00	74 000 00	66 696 00	7 304 00
MVG	2018	KBO-1KDH2DT IS	Interne Stroomen - FONDS VOOR SCHEEPSJONGEREN	1	2	105 000 00	105 000 00	97 221 82	7 778 18
MVG	2018	KBO-1KDH5BW IS	Interne Stroomen - VIF	1	5	663 358 000 00	663 358 000 00	66 358 000 00	-
MVG	2018	KBO-1KDH5DX IS	Interne Stroomen - FVA	1	5	1 384 000 00	1 384 000 00	1 384 000 00	-
MVG	2018	KBO-1KDH2EY IS	Interne Stroomen - EV ILVO	1	2	6 680 000 00	6 680 000 00	6 680 000 00	-
MVG	2018	KBO-1KGH2FA WT	Werkung en Toelagen - VLAAMS CENTRUM VOOR AGRO- EN VISSERUMARKETING	1	2	5 047 000 00	5 047 000 00	5 047 000 00	-
MVG	2018	KBO-1KAH2ZZ LO	Lonen	1	2	14 850 000 00	14 850 000 00	14 867 456 76	174 567 6
MVG	2018	KBO-1KAH2ZZ WT	Werkung en Toelagen	1	2	4 099 000 00	4 099 000 00	4 099 264 44	26 444
MVG	2018	MBU-3MFF2AA WT	Werkung en Toelagen - ONDERSTEUNING VAN HET MOBILITEITSBELEID - VERSCHILLENDE TRANSPORTMODI	3	2	5 306 000 00	5 306 000 00	5 243 968 11	62 031 89
MVG	2018	MBU-3MFF2AD-WT	Werkung en Toelagen - VOOR EEN VEILIG EN DUURZAAM VERKEERSBEHEER	3	2	11 786 000 00	11 786 000 00	11 109 468 25	676 531 75
MVG	2018	MBU-3MFF2AE WT	Werkung en Toelagen - CO-EN PREFINANCIERING	3	2	20 726 000 00	20 726 000 00	16 200 000 00	4 526 000 00
MVG	2018	MBU-3MFF2AI-WT	Werkung en Toelagen - SNEL INSPELEN OP (INVESTERINGS)OPPORTUNITETEN BINNEN HET BELEIDSDOMEIN MOW	3	2	61 000 00	61 000 00	-	61 000 00
MVG	2018	MBU-3MFF2ZZ LO	Lonen	3	2	327 000 00	327 000 00	315 387 92	11 612 08
MVG	2018	MBU-3MFF2ZZ OV	OVER TE DRAGEN OVERSCHOT VAN HET BOEKJAAR	3	2	39 091 000 00	39 091 000 00	-	39 091 000 00
MVG	2018	MBU-3MIF2AF WT	Werkung en Toelagen - INVESTERINGEN EN BUITENGEWOONONDERHOUD - HAVEN EN WATERBELEID - MARITIEME TOEGANG EN WATERBOUWKUNDIG ONDERZOEK	3	2	9 195 200 00	9 195 200 00	8 551 19 247 6	6 440 075 24
MVG	2018	MBU-3MIF2AL WT	Werkung en Toelagen - ONDERSTEUNING VAN DEVIAAMSEHAVENS	3	2	27 500 000 00	27 500 000 00	18 104 446 20	9 395 553 80
MVG	2018	MBU-3MIF2AU IS	Interne Stroomen - VLM GRONDENBANKEN	3	2	3 577 000 00	3 577 000 00	1 563 17 979	2 013 820 21
MVG	2018	MBU-3MIF2ZZ LO	Lonen	1	2	40 971 000 00	40 971 000 00	41 757 351 48	786 35 148
MVG	2018	MBU-3MIF2ZZ WT	Werkung en Toelagen - LUCHTHAVENS	1	2	661 300 000 00	661 300 000 00	6 232 140 93	38 085 909
MVG	2018	MBU-3MIF2A2 IS	Interne Stroomen - LOM ANTIWERPEN	1	2	14 390 000 00	14 390 000 00	13 677 154 55	712 845 45
MVG	2018	MBU-3MIF2AR IS	Interne Stroomen - LOM OOSTENDE	1	2	37 000 00	37 000 00	37 000 00	-
MVG	2018	MBU-3MIF2AS IS	Interne Stroomen - LOM OOSTENDE	1	2	85 000 00	85 000 00	85 000 00	-
MVG	2018	MBU-3MIF2ASQ IS	Interne Stroomen - LOM ANTIWERPEN	1	5	2 307 000 00	2 307 000 00	2 307 000 00	-
MVG	2018	MBU-3MIF2ASR IS	Interne Stroomen - LOM OOSTENDE	1	5	1 000 000 00	1 000 000 00	1 000 000 00	-
MVG	2018	MBU-3MIF2AA WT	Werkung en Toelagen - BASISBEREIKBAARHEID	1	2	8 946 000 00	8 946 000 00	6 678 157 41	2 267 842 59
MVG	2018	MBU-3MIF2AX IS	Interne Stroomen - PENDELFONDS	1	2	3 420 000 00	3 420 000 00	3 420 000 00	-
MVG	2018	MBU-3MIF2AY IS	Interne Stroomen - VLAAMSE VERVOERSMAATSCHAPPU (DE LIJN) (EVA)	1	2	840 504 000 00	840 504 000 00	840 504 000 00	-
MVG	2018	MBU-3MIF2AY IS	Interne Stroomen - VLAAMSE VERVOERSMAATSCHAPPU (DE LIJN) (EVA)	1	5	207 882 000 00	207 882 000 00	207 882 000 00	-
MVG	2018	MBU-3MIF2AA WT	Werkung en Toelagen - ONDERSTEUNING VAN HET MOBILITEITSBELEID - VERSCHILLENDE TRANSPORTMODI	1	2	6 260 000 00	6 260 000 00	5 451 605 23	808 394 77
MVG	2018	MBU-3MIF2AB-WT	Werkung en Toelagen - ONDERSTEUNING VAN HET VERKEERS- EN VERKEERSVEILIGHEIDBELEID	1	2	36 545 000 00	36 545 000 00	21 875 866 01	14 669 133 99



Nr	316380841								VO 11b	
MVG	2018	PA0-1PFC2DA WT	Werkling en Toelagen - UITBOUW VLAAMS INTEGRATIE EN INBURGERINGSBELEID	1	2	15000 00	15000 00	1479304	20696	-
MVG	2018	PA0-1PIA2MA WT	Werkling en Toelagen ERKENNEN VAN RAMPEN EN BEHANDELEN VAN SCHADEDOSSIERS	1	2	1527 000 00	1 527 000 00	1264 35761	26264239	-
MVG	2018	PA0-1PKC2TE WT	Werkling en Toelagen GEMEENSCHAPPELIJKE DIENST PREVENTIE EN BESCHERMING (GDPB)	1	2	160 000 00	160 000 00	7498448	85015 52	-
MVG	2018	PBD-1PAC2ZZ-LO	Lonen	1	2	3 112 000 00	3 112 000 00	2 984 195 97	12780403	-
MVG	2018	PBD-1PAC2ZZ WT	Werkling en Toelagen.	1	2	691 000 00	691 000 00	59532666	95673 34	-
MVG	2018	PCD-1PAC2ZZ LO	Lonen.	1	2	13 143 000 00	13 143 000 00	13 125 199 79	1780021	-
MVG	2018	PCD-1PAC2ZZ WT	Werkling en Toelagen	1	2	4 045 000 00	4 045 000 00	4044 940,98	5902	-
MVG	2018	PCD-1PIC2NA LE	Leningen - DIGITALE PRODUCTEN DIENSTEN EN ONDERSTEUNING	1	2	206 000 00	206 000 00	14896203	5703797	-
MVG	2018	PCD-1PIC2NA WT	Werkling en Toelagen DIGITALE PRODUCTEN, DIENSTEN EN ONDERSTEUNING	1	2	24 346 000 00	24 346 000 00	24345 918,45	8155	-
MVG	2018	PMD-1PIC2NB-WT	Werkling en Toelagen - VLAANDEREN RADICAAL DIGITAAL	1	2	9 000 000 00	9 000 000 00	8999663 75	33625	-
MVG	2018	PCD-1PIC2NY IS	Interne Stroomen EIGEN VERMOGEN INFORMATIE VLAANDEREN (EV IV)	1	2	3 547 000 00	3 547 000 00	3 547 000 00	-	-
MVG	2018	PDO-1PAA2ZZ LO	Lonen	1	2	3 774 000 00	3 774 000 00	3 69778177	7621823	-
MVG	2018	PDO-1PAA2ZZ WT	Werkling en Toelagen	1	2	574 000 00	574 000 00	523200 90	5079910	-
MVG	2018	PFJ 3PAAZZ-OV	OVER TE DRAGEN OVERSCHOT VAN HET BOEKJAAR	3	2	625 000 00	-	-	625000 00	-
MVG	2018	PFJ 3PAAZZ WT	Werkling en Toelagen	3	2	250 000 00	250 000 000	112 91606	13708394	-
MVG	2018	PFD-1PAAZZ LO	Lonen	1	2	3 557 000 00	3 557 000 00	3 04269316	51430684	-
MVG	2018	PFD-1PAAZZ WT	Werkling en Toelagen	1	2	3 208 000 00	3 208 000 00	3 137 344 90	7065510	-
MVG	2018	PGH 3PKC2TA LO	Lonen ORGANISATIEONTWIKKELING	3	2	334000 00	334 000 00	16671397	16728603	-
MVG	2018	PGH 3PKC2TA WT	RECRUTERING EN SELECTIE	3	2	9 676 000 00	9 676 000 00	6 576 624 56	3 099 375 44	-
MVG	2018	PGH 3PKC2Z-OV	OVER TE DRAGEN OVERSCHOT VAN HET BOEKJAAR	3	2	5 788 000 00	5 788 000 00	-	5 788 000 00	-
MVG	2018	PGO-1PAC2ZZ LO	Lonen.	1	2	20187 000 00	20187000 00	19654 401 41	53259859	-
MVG	2018	PGO-1PAC2ZZ WT	Werkling en Toelagen.	1	2	4 322 000 00	4 322 000 00	2 94903970	1 372 960 30	-
MVG	2018	PGO-1PKC2TA WT	Werkling en Toelagen ORGANISATIEONTWIKKELING RECRUTERING EN SELECTIE	1	2	849 000 00	849 000 00	77147663	77523 37	-
MVG	2018	PGO-1PKC2TB-LO	Lonen DIVERSITEIT	1	2	454 000 00	454 000 00	36297394	9102606	-
MVG	2018	PGO-1PKC2TB-WT	Werkling en Toelagen - DIVERSITEIT	1	2	766 000 00	766 000 00	764904 36	1 09564	-
MVG	2018	PGO-1PKC2TD LO	Lonen PENSIOENBIDRAGEN	1	2	42344 000 00	42344 000 00	4013849113	2205 508 87	-
MVG	2018	PGO-1PKC2TX IS	Interne Stroomen - SOCIALE DIENSTVOOR HET VLAAMS OVERHEIDSPERSONEEL	1	2	2 104 000 00	2 104 000 00	2 104 000 00	-	-
MVG	2018	PGO-1PKC2Y IS	Interne Stroomen - DAB OVERHEIDSPERSONEEL	1	2	6 476 000 00	6 476 000 00	6 476 000 00	-	-
MVG	2018	PHC 3PKC2PB-WT	Werkling en Toelagen - CATERING EN SCHOONMAAK	3	2	13 849 000 00	13 849 000 00	9514 90508	4 334 094 92	-
MVG	2018	PHC 3PKC2Z-OV	OVER TE DRAGEN OVERSCHOT VAN HET BOEKJAAR.	3	2	9 179 000 00	9 179 000 00	-	9 179 000 00	-
MVG	2018	PHE 3PKC2RA WT	Werkling en Toelagen - GEMEENSCHAPPELIJKE ICT DIENSTEN	3	2	39 693 000 00	39 693 000 00	39692999 99	0 01	-
MVG	2018	PHE 3PKC2Z-OV	OVER TE DRAGEN OVERSCHOT VAN HET BOEKJAAR	3	2	16 990 000 00	16 990 000 00	-	16 990 000 00	-
MVG	2018	PHO-1PAC2ZZ LO	Lonen	1	2	38290 000 00	38 290 000 00	3824950297	40 497,03	-
MVG	2018	PHO-1PAC2ZZ WT	Werkling en Toelagen.	1	2	3 557 000 00	3 557 000 00	346384877	9315123	-
MVG	2018	PHO-1PKC2 PAPR	Provisies - UITBATING GEBOUWEN ONDERHOUD GEBOUWEN EN LOGISTIEK	1	2	305 000 00	305 000 00	305 000 00	305 000 00	-
MVG	2018	PHO-1PKC2PA WT	Werkling en Toelagen UITBATINGGEBOUWEN ONDERHOUD GEBOUWEN EN LOGISTIEK	1	2	22 679 000 00	22 679 000 00	1813386745	4 545 13255	-
MVG	2018	PHO-1PKC2PY IS	Interne Stroomen - DAB CATERING EN SCHOONMAAK	1	2	5 076 000 00	5 076 000 00	5 076 000 00	-	-
MVG	2018	PHO-1PKC2QA WT	Werkling en Toelagen BOUWPROJECTEN	1	2	25053 000 00	25 053 000 00	2426339521	789 604 79	-
MVG	2018	PHO-1PKC2QB-LE	Leningen - VASTGOEDBEHEER	1	2	848 000 00	848 000 00	847010 00	9900	-
MVG	2018	PHO-1PKC2QB-PA	Participaties - VASTGOEDBEHEER	1	2	30 000 00	-	-	30 000 00	-
MVG	2018	PHO-1PKC2QB-WT	Werkling en Toelagen VASTGOEDBEHEER	1	2	89813 000 00	89813 000 00	8890236713	91063281	-
MVG	2018	PHO-1PKC2RY IS	Interne Stroomen - DAB ICT	1	2	29 143 000 00	29 143 000 00	29 143 000 00	-	-
MVG	2018	PHO-1PKC2SA WT	Werkling en Toelagen AANKOOPCENTRALE EN OVERHEIDSOOPDRACHTEN	1	2	694 000 00	694 000 00	68681557	7 18443	-
MVG	2018	PJO-1PAC2ZZ-LO	Lonen	1	2	24597000 00	24 597 000 00	2394728494	64971506	-
MVG	2018	PJO-1PAC2ZZ WT	Werkling en Toelagen.	1	2	2 807 000 00	2 807 000 00	2 804 71765	2 28235	-
MVG	2018	PJO-1PFC2CA WT	Werkling en Toelagen UITBOUW VLAAMS GELUKEKANSBELEID	1	2	5 105 000 00	5 105 000 00	5 009 165,70	9583430	-
MVG	2018	PJO-1PFC2CY IS	Interne Stroomen - AGENTSCHAP TOEGANKELIJK VLAANDEREN	1	2	1 143 000 00	1 143 000 00	1 143 000 00	-	-
MVG	2018	PJO-1PFC2DA WT	Werkling en Toelagen UITBOUW VLAAMS INTEGRATIE EN INBURGERINGSBELEID	1	2	24953000 00	24 953 000 00	23348977 39	1 604022 61	-
MVG	2018	PJO-1PFC2DY IS	Interne Stroomen AGENTSCHAP INTEGRATIE EN INBURGERING	1	2	53115 000 00	53 115 000 00	52 824478 00	290 522 00	-
MVG	2018	PJO-1PGI2EA WT	Werkling en Toelagen EEN POSITIEF EN CONSTRUCTIEF PARTNERSCHAP MET DE VLAAMSE GEMEENSCHAPSCOMMISSIE	1	2	27634488 00	27 634 488 00	27634 068 05	41995	-
MVG	2018	PJO-1PGI2EB-WT	Werkling en Toelagen - INITIATIEVEN EN INVESTERINGEN VOOR EEN GECOÖRDINEERD BRUSSELBELEID	1	2	12299 000 00	12 299 000 00	12297 922 96	107704	-
MVG	2018	PJO-1PGI2EC WT	Werkling en Toelagen HET NEDERLANDS ALS KATALYSATOR VOOR SOCIALE MOBILITEIT	1	2	434 000 00	434 000 00	43394570	54 30	-
MVG	2018	PJO-1PGI2ED-LE	Leningen - VERGOEDINGEN EN ONDERHOUD VAN ONROERENDE GOEDEREN VAN DE VLAAMSE OVERHEID	1	2	985 000 00	985 000 00	98480997	19003	-
MVG	2018	PJO-1PGI2ED-WT	Werkling en Toelagen VERGOEDINGEN EN ONDERHOUD VAN ONROERENDE GOEDEREN VAN DE VLAAMSE OVERHEID	1	2	1 584 000 00	1 584 000 00	1268 004 90	315 99510	-
MVG	2018	PJO-1PGI2EW IS	Interne Stroomen MUNTPIJNT	1	2	2 513 000 00	2 513 000 00	2 513 000 00	-	-
MVG	2018	PJO-1PGI2EX IS	Interne Stroomen - VLAAMS BRUSSEL FONDS	1	5	5 356 000 00	5 356 000 00	5 356 000 00	-	-
MVG	2018	PJO-1PGI2EY IS	Interne Stroomen FONDS	1	2	633 000 00	633 000 00	633 000 00	-	-
MVG	2018	PJO-1PHF2FA WT	Werkling en Toelagen RECHTSTREEKE INITIATIEVEN VOOR EEN GECOÖRDINEERD RANDBELEID	1	2	1 274 000 00	1 274 000 00	1 273 25740	742 60	-
MVG	2018	PJO-1PHF2FY IS	Interne Stroomen VZV DE RAND	1	2	5 741 000 00	5 741 000 00	5 741 000 00	-	-



Nr	316380841								VO 11b		
MVG	2018	Q80-1QCH2N1 PA	Participaties IANDBOUW EN NATUUR PARTNERS IN EEN MULTIFUNCTIONEEL LANDELIJK GEBIED	1	2	300 000 00	-	300 000 00	300 000 00	-	-
MVG	2018	Q80-1QCH2N1 WT	Werking en Toelagen- IANDBOUW EN NATUUR PARTNERS IN EEN MULTIFUNCTIONEEL LANDELIJK GEBIED	1	2	57 000 00	-	57 000 00	8 981 34	48 018 66	-
MVG	2018	Q80-1QCH2N1 YS	Interne Stroom - VLAAMSE LANDMAATSCHAPPIJ (VLM)	1	2	53 373 000 00	-	53 373 000 00	51 721 080 50	1 651 919 50	-
MVG	2018	Q80-1QCH20A LO	Lonen - HET OMGEVINGSBELEID WERKT MET EENVOUDIGE EN DOELTREFFENDE INSTRUMENTEN WORDT WETENSCHAPPELIJK ONDERBOUWD EN STIMULEERT DOORWERKING IN RELEVANTE BELEIDSVELDEN EN SECTOREN	1	2	348 000 00	-	348 000 00	303 87 41	44 302 59	-
MVG	2018	Q80-1QCH20A WT	Werking en Toelagen - HET OMGEVINGSBELEID WERKT MET EENVOUDIGE EN DOELTREFFENDE INSTRUMENTEN WORDT WETENSCHAPPELIJK ONDERBOUWD EN STIMULEERT DOORWERKING IN RELEVANTE BELEIDSVELDEN EN SECTOREN	1	2	12 993 000 00	-	12 993 000 00	11 399 172 32	1 593 827 68	-
MVG	2018	Q80-1QCH20B WT	Werking en Toelagen EEN DOELGERICHTE DEELNAME AAN HET INTERNATIONAAL BELEID	1	2	867 000 00	-	867 000 00	863047 24	3 95276	-
MVG	2018	Q80-1QCH20C WT	Werking en Toelagen VERGROENING VAN DE ECONOMIE	1	2	7 218 000 00	-	7 218 000 00	6 611 601 75	606 398 25	-
MVG	2018	Q80-1QCH20T IS	Interne Stroom INSTITUUT VOOR IANDBOUW EN VISSERIJONDERZOEK (ILVO)	1	2	325 000 00	-	325 000 00	325 000 00	-	-
MVG	2018	Q80-1QCH20U IS	Interne Stroom - VLAAMSE INSTELLING VOOR TECHNOLOGISCH ONDERZOEK (WTO)	1	2	2 716 000 00	-	2 716 000 00	2 716 000 00	-	-
MVG	2018	Q80-1QCH20X IS	Interne Stroom - DAB FONDS VOOR PREVENTIE EN SANERING INZAKE MILIEU EN NATUUR (DAB MINAFONDS)	1	2	277 758 000 00	-	277 758 000 00	277 758 000 00	-	-
MVG	2018	Q80-1QCH5DW IS	Interne Stroom - VLAAMSE MILIEUMAATSCHAPPIJ (VMM)	1	5	18 411 000 00	-	18 411 000 00	18 411 000 00	-	-
MVG	2018	Q80-1QCH5IV IS	Interne Stroom - OPENBARE VLAAMSE AFVALSTOFFENMAATSCHAPPIJ (OVAM)	1	5	234 000 00	-	234 000 00	234 000 00	-	-
MVG	2018	Q80-1QCH5IY IS	Interne Stroom - VLAAMSE LANDMAATSCHAPPIJ (VLM)	1	5	1 668 000 00	-	1 668 000 00	1 668 000 00	-	-
MVG	2018	Q80-1QEB2KA WT	Werking en Toelagen - DE ENERGIEOPWEKKING UIT HERNIEUWBARE ENERGIEBRONNEN BEVORDEREN	1	2	181 000 00	-	181 000 00	80 99806	100 00194	-
MVG	2018	Q80-1QEB2KC WT	Werking en Toelagen HET UITWERKEN EN UITVOEREN VAN EEN ACTIEPLAN CLEAN POWER FOR TRANSPORT	1	2	900 000 00	-	900 000 00	53703744	362 692 56	-
MVG	2018	Q80-1QEB2KS IS	Interne Stroom - VLAAMSE REGULIATOR VAN DE ELEKTRICITEITS- EN GASMARKT (VREG)	1	2	5 000 00	-	5 000 00	5 000 00	-	-
MVG	2018	Q80-1QFF2MA WT	Werking en Toelagen VLAANDEREN A15 VOORLOPER IN EUROPA. NAAR EEN STERKEN DOORDACHT DIERENWELZIJNSBELEID	1	2	3 500 000 00	-	3 500 000 00	1727 085 07	1772 914 93	-
MVG	2018	QCD-1QAH2ZZ LO	Lonen.	1	2	12 904 000 00	-	12 904 000 00	1271629760	18770240	-
MVG	2018	QCD-1QAH2ZZ WT	Werking en Toelagen	1	2	1 783 000 00	-	1 783 000 00	1 575 773 22	20722678	-
MVG	2018	Q80-1QCH2FF WT	Werking en Toelagen - VERSTERKEN VAN DE KENNISBASIS VOOR HET NATUURBELEID	1	2	2 389 000 00	-	2 389 000 00	2 389 920,19	79 81	-
MVG	2018	QDX 3QCH2FA WT	Werking en Toelagen DE MILIEUKWALITEIT VAN DE LEEFOMGEVING VERHOGEN NATUUR	3	2	73 155 000 00	-	73 155 000 00	7314821661	6 78339	-
MVG	2018	QD0-1QAH2ZZ LO	Lonen	1	2	36 003 000 00	-	36 003 000 00	3599572082	7 27918	-
MVG	2018	QD0-1QAH2ZZ WT	Werking en Toelagen.	1	2	4434 000 00	-	4434 000 00	443365956	34044	-
MVG	2018	QD0-1QCH2FA WT	Werking en Toelagen - DE MILIEUKWALITEIT VAN DE LEEFOMGEVING VERHOGEN NATUUR	1	2	5 652 000 00	-	5 652 000 00	5 652 351 14	35114	-
MVG	2018	QD0-1QCH5FY IS	Interne Stroom VLAAMSE LANDMAATSCHAPPIJ (VLM)	1	5	1 439 000 00	-	1 439 000 00	1 439 000 00	-	-
MVG	2018	QE0-1QAB2ZZ LO	Lonen.	1	2	5 782 000 00	-	5 782 000 00	5467 836,71	314 16329	-
MVG	2018	QE0-1QAB2ZZ WT	Werking en Toelagen	1	2	380 000 00	-	380 000 00	280 123 70	998 7630	-
MVG	2018	QE0-1QEB2KA WT	Werking en Toelagen DE ENERGIEOPWEKKING UIT HERNIEUWBARE ENERGIEBRONNEN BEVORDEREN	1	2	12 277 000 00	-	12 277 000 00	2 602 112 88	9 674 887 12	-
MVG	2018	QE0-1QEB2KB 4E	Leningen - HET EINDENERGIEVERBRUIK EFFICIENTER MAKEN	1	2	5 882 000 00	-	5 882 000 00	5 881 464 00	536 00	-
MVG	2018	QE0-1QEB2KB PA	Participaties HET EINDENERGIEVERBRUIK EFFICIENTER MAKEN	1	2	55 000 000 00	-	55 000 000 00	4248217177	12517828 23	-
MVG	2018	QE0-1QEB2KB WT	Werking en Toelagen HET EINDENERGIEVERBRUIK EFFICIENTER MAKEN	1	2	17 956 000 00	-	17 956 000 00	1612160167	1 834 398 33	-
MVG	2018	QE0-1QEB2KC WT	Werking en Toelagen HET UITWERKEN EN UITVOEREN VAN EEN ACTIEPLAN CLEAN POWER FOR TRANSPORT	1	2	4 856 000 00	-	4 856 000 00	2 149 429 00	2 706 571 00	-
MVG	2018	QFY 3QDC2PC WT	Werking en Toelagen - BETAALBAAR EN WOONZEKER HUREN	3	2	160 000 00	-	160 000 00	160 000 00	-	-
MVG	2018	QFY 3QDC2ZZ OV	OVER TE DRAGEN OVERSCHOT VAN HET BOEKJAAR.	3	2	7 342 000 00	-	7 342 000 00	-	7 342 000 00	-
MVG	2018	QF2 3QDC2QA WT	Werking en Toelagen - AANBOD VAN VOLDOENDE KWALITATIEF GOEDE PRIVATE EN SOCIALE HUURWONINGEN	3	2	2 018 000 00	-	2 018 000 00	1 806 633 156	211 668 44	-
MVG	2018	QF0-1QACZZZ LO	Lonen	1	2	16 510 000 00	-	16 510 000 00	1573055686	77944314	-
MVG	2018	QF0-1QACZZZ WT	Werking en Toelagen.	1	2	4 627 000 00	-	4 627 000 00	459744946	2955054	-
MVG	2018	QF0-1QDC2PA WT	Werking en Toelagen - AANBOD VAN VOLDOENDE KWALITATIEF GOEDE PRIVATE EN SOCIALE HUURWONINGEN	1	2	67 663 000 00	-	67 663 000 00	67 585 251 22	77748 78	-
MVG	2018	QF0-1QDC2PI IS	Interne Stroom - DAB FONDS TER BESTRUDING VAN DE UITHUISZETTINGEN	1	2	160 000 00	-	160 000 00	160 000 00	-	-
MVG	2018	QF0-1QDC2PI IS	Interne Stroom - VLAAMSE WONINGFONDS (VWF)	1	2	52 006 000 00	-	52 006 000 00	49691 000 00	2 315 000 00	-
MVG	2018	QF0-1QDC2QA WT	Werking en Toelagen AANBOD VAN VOLDOENDE KWALITATIEF GOEDE PRIVATE EN SOCIALE HUURWONINGEN	1	2	26 870 000 00	-	26 870 000 00	26 759 220 27	110 779 73	-
MVG	2018	QF0-1QDC2QK IS	Interne Stroom - VLAAMSE MAATSCHAPPIJ VOORSOCIAAL WONEN (VMSV)	1	2	100 158 000 00	-	100 158 000 00	9799249628	216550372	-



Nr	316380841								VO 11b		
MVG	2018	QF0-1QDC2RA	WT	Werkingen Toelagen - BEWAKING EN VERBETERING VAN DE WOONKWALITEIT DE VERLICHTING EN DE GEZONDHEID VAN DE WONINGEN	1	2	93 263 000 00	93 263 000 00	540 921 30 00	39 170 87 00	-
MVG	2018	QF0-1QDC25A	WT	Werkingen Toelagen ONDERSTEUNING VAN HET LOKAAL WOONBELEID	1	2	6 921 000 00	6 921 000 00	6 007 854 17	913 145 83	-
MVG	2018	QF0-1QDC2TA	WT	Werkingen Toelagen GENERIEKE BELEIDSDOELSTELLINGEN VAN HET BELEIDSVELD WONEN	1	2	5 329 000 00	5 329 000 00	2 962 403 36	2 366 596 64	-
MVG	2018	QF0-1QDC2TC	PR	Provisies PROVISIE NIEUW BELEID	1	2	33 000 00	33 000 00	-	33 000 00	-
MVG	2018	QF0-1QDC5QL	IS	Interne Stroom - DAB FONDS FINANCIERING URGENTIEPLAN SOCIALE HUISVESTING (UPSH)	1	5	1 591 000 00	1 591 000 00	1 591 000 00	-	-
MVG	2018	QF0-1QDC5Q1	IS	Interne Stroom - GARANTIEFONDS VOOR DE HUISVESTING	1	5	1 247 000 00	1 247 000 00	1 247 000 00	-	-
MVG	2018	QF0-1QDC5QN	IS	Interne Stroomen VLAAMS FINANCIERINGSFONDS VOOR GROND- EN WOONBELEID VOOR VLAAMS BRABAHT (VIABINVEST)	1	5	3 856 000 00	3 856 000 00	3 856 000 00	-	-
MVG	2018	QGZ 3QGA2ZZ	OV	OVER TE DRAGEN OVERSCHOT VAN HET BOEKJAAR	3	2	2 398 000 00	2 398 000 00	-	2 398 000 00	-
MVG	2018	QG0-1QAA20W	IS	Interne Stroomen SAR RUIMTELIJKE ORDENING	1	2	94 000 00	94 000 00	94 000 00	-	-
MVG	2018	QG0-1QAA2ZZ	LO	Lonen.	1	2	165 89 000 00	165 89 000 00	174 716 11 33	-88 711 633	-
MVG	2018	QG0-1QAA2ZZ	WT	Werkingen Toelagen.	1	2	1 955 000 00	1 955 000 00	1 826 432 11	128 567 89	-
MVG	2018	QG0-1QGA2AA	WT	Werkingen Toelagen - DE ZORG VOOR ONROEREND ERFGOED VOOR IEDEREEN VANZELFSPREKEND MAKEN	1	2	1 263 000 00	1 263 000 00	1 256 230 44	6 769 56	-
MVG	2018	QG0-1QGA2BA	WT	Werkingen Toelagen - DE ZORG VOOR ONROEREND ERFGOED VOOR IEDEREEN VANZELFSPREKEND MAKEN	1	2	154 000 00	154 000 00	102 371 15	51 628 85	-
MVG	2018	QG0-1QGA288	WT	Werkingen Toelagen - ONDERSTEUNEN VAN ONROERENDERGOEDINIATIEVEN	1	2	236 000 00	236 000 00	229 020 01	6 979 99	-
MVG	2018	QG0-1QGA28C	WT	Werkingen Toelagen - ONDERSTEUNEN VAN DE WERKING VAN PRIORITAIRE ONROERENDERGOEDPARTNERS	1	2	3 486 000 00	3 486 000 00	3 474 207 41	11 792 59	-
MVG	2018	QG0-1QGA28D	WT	Werkingen Toelagen STIMULEREN VAN INTERLOKALE SAMENWERKING, DEPOTWERKING EN ARCHEOLOGIEFONDS EN VAN PROJECTEN VOOR ONDERZOEK EN VOOR EDUCATIE EN PUBUWESWERKING	1	2	3 671 000 00	3 671 000 00	3 572 015 66	98 984 34	-
MVG	2018	QG0-1QGA2CA	WT	Werkingen Toelagen ONDERSTEUNEN VAN ONROERENDERGOEDINIATIEVEN	1	2	1 423 000 00	1 423 000 00	1 423 000 00	-	-
MVG	2018	QG0-1QGA2CB	PA	Participaties - ONDERSTEUNEN VAN EEN KWALITEITSVOL ONROERENDERGOEDBEHEER	1	2	7 000 000 00	7 000 000 00	1 349 901 45	5 650 098 55	-
MVG	2018	QG0-1QGA2CB	WT	Werkingen Toelagen - ONDERSTEUNEN VAN EEN KWALITEITSVOL ONROERENDERGOEDBEHEER	1	2	8 951 900 00	8 951 900 00	74 003 829 58	155 151 70 42	-
MVG	2018	QG0-1QGA2CH	IS	Interne Stroomen - HOGER ONDERWIJS	1	2	428 000 00	428 000 00	427 490 74	509 26	-
MVG	2018	VX0-1VFA2ZZ	LO	Lonen	1	2	4 204 000 00	4 204 000 00	395 988 913	2 441 10 87	-
MVG	2018	VX0-1VFA2ZZ	WT	Werkingen Toelagen.	1	2	388 000 00	388 000 00	373 693 53	14 306 47	-
MVG	2018	VID-1VME2ZZ	LO	Lonen.	1	2	4 204 000 00	4 204 000 00	4 132 045 31	71 954 69	-
MVG	2018	VIO-1VME2ZZ	WT	Werkingen Toelagen.	1	2	387 000 00	387 000 00	373 923 50	13 076 50	-
MVG	2018	VMO-1VHB2ZZ	LO	Lonen	1	2	4 183 000 00	4 183 000 00	3 999 267 59	183 732 41	-
MVG	2018	VMO-1VHB2ZZ	WT	Werkingen Toelagen.	1	2	409 000 00	409 000 00	407 439 84	1 561 16	-
MVG	2018	VNO-1VJC2ZZ	LO	Lonen	1	2	4 198 000 00	4 198 000 00	3 596 084 73	6 019 915 27	-
MVG	2018	VNO-1VJC2ZZ	WT	Werkingen Toelagen	1	2	392 000 00	392 000 00	238 666 69	153 336 31	-
MVG	2018	VR0-1VDA2AY	IS	Interne Stroomen - VLAAMS PARLEMENT	1	2	93 721 000 00	93 721 000 00	93 721 000 00	-	-
MVG	2018	VQ0-1VDB2ZZ	LO	Lonen.	1	2	3 022 000 00	3 022 000 00	2 990 953 95	31 046 05	-
MVG	2018	VQ0-1VDB2ZZ	WT	Werkingen Toelagen.	1	2	262 000 00	262 000 00	261 822 02	17 798	-
MVG	2018	VR0-1VBA2ZZ	PR	Provisies	1	2	635 000 00	635 000 00	635 000 00	-	-
MVG	2018	VR0-1VBA2ZZ	LO	Lonen.	1	2	2 214 000 00	2 214 000 00	763 903 04	1 450 096 96	-
MVG	2018	VR0-1VBA2ZZ	WT	Werkingen Toelagen	1	2	158 000 00	158 000 00	838 930	74 016 91	-
MVG	2018	V50-1VNH2ZZ	LO	Lonen.	1	2	2 942 000 00	2 942 000 00	2 659 753 11	282 246 89	-
MVG	2018	V50-1VNH2ZZ	WT	Werkingen Toelagen.	1	2	246 000 00	246 000 00	190 599 21	55 400 79	-
MVG	2018	VTD-1VKI2ZZ	LO	Lonen.	1	2	2 845 000 00	2 845 000 00	2 780 155 39	64 844 61	-
MVG	2018	VTD-1VKI2ZZ	WT	Werkingen Toelagen.	1	2	240 000 00	240 000 00	236 580 21	3 419 79	-
MVG	2018	VVD-1VOF2ZZ	LO	Lonen.	1	2	2 900 000 00	2 900 000 00	2 468 846 62	431 153 38	-
MVG	2018	VVD-1VOF2ZZ	WT	Werkingen Toelagen.	1	2	241 000 00	241 000 00	173 847 28	67 052 72	-
MVG	2018	VVD-1VGG2ZZ	LO	Lonen	1	2	289 000 00	289 000 00	273 607 50	15 392 50	-
MVG	2018	VVD-1VGG2ZZ	WT	Werkingen Toelagen	1	2	241 000 00	241 000 00	224 629 36	16 371 64	-
TOTAAL							44 733 025 000,00	44 733 025 000,00	43 140 965 506,38	1 592 059 493,62	-

Totaal per afdeling	Afdeling	Vereffeningskredieten			Besteding		Over te dragen VEK
		Decretaal VEK	Overdracht VEK	Totaal VEK	Verplichtingen	Saldo VEK	
	1	42 049 719 000 00	-	42 049 719 000 00	41 045 075 840 26	1 004 643 159 74	-
	3	1 923 971 000 00	-	1 923 971 000 00	1 336 670 697 63	587 300 302 37	-
	4	759 335 000 00	-	759 335 000 00	759 218 968 49	116 031 51	-

Totaal per	entiteit	omschrijving	Vereffeningskredieten			Besteding		Over te dragen VEK
			Decretaal VEK	Overdracht VEK	Totaal VEK	Verplichtingen	Saldo VEK	
	PJD	AGENTSCHAP BINNENLANDS BESTUUR	3 556 108 888 00	-	3 556 108 888 00	3 551 475 583 13	463 290 87	-
	PHD	AGENTSCHAP FACILITAIR BEDRIJF	215 488 000 00	-	215 488 000 00	208 765 807 16	6 722 192 84	-
	FDD	AGENTSCHAP HOGERONDERWIJS VOLWASSENENONDERWIJS KWAUIFICATIES EN STUDIE TOELAGEN	2 572 020 000 00	-	2 572 020 000 00	1 336 670 697 63	587 300 302 37	-
	PCD	AGENTSCHAP INFORMATIE VLAANDEREN	54 287 000 00	-	54 287 000 00	54 211 685 00	75 315 00	-
	ECD	AGENTSCHAP INNOVEREN & ONDERNEMEN	580 224 000 00	-	580 224 000 00	567 910 643 98	123 135 602	-
	QGD	AGENTSCHAP ONROEREND ERFGOED	125 818 000 00	-	125 818 000 00	105 234 614 88	205 833 851 2	-
	PGD	AGENTSCHAP OVERHEIDSPERSONEEL	77 502 000 00	-	77 502 000 00	73 212 128 17	4 280 712 83	-
	ICD	AGENTSCHAP VOOR MARITIEME DIENSTVERLENING EN KUST	125 279 000 00	-	125 279 000 00	124 723 979 77	550 202 23	-
	QDD	AGENTSCHAP VOOR NATUUR EN BOS	475 28 000 00	-	475 280 000 00	475 207 315 12	7 268 48	-

Nr	316380841					VO 11b
QDX	AGENTSCHAP VOOR NATUUR EN BOS DAB MINAFONDS	73 155 000 00	-	73 155 000 00	7314821661	6 78339
FCO	AGENTSCHAP VOOR ONDERWISDIENSTEN	9 005 943 000 00	-	9 005 943 000 00	9 004 193 360 89	1 74963911
MDO	AGENTSCHAP WEGEN EN VERKEER	274 993 000 00	-	274 993 000 00	273 684 904 30	1 308 095 70
QFO	AGENTSCHAP WONEN	380 234 000 00	-	380 234 000 00	332 272 361 62	47 961 638 38
RFD	AUDIT VLAANDEREN	6 765 000 00	-	6 765 000 00	6 180 038 06	584 961 94
PFJ	DAB AUDIT VLAANDEREN	875 000 00	-	875 000 00	11 291 606	762 083 94
PHC	DAB CATERING EN SCHOONMAAK	23 028 000 00	-	23 028 000 00	9 514 905 08	13 513 094 92
GBF	DAB CENTRUM VOOR INFORMATIE COMMUNICATIE OPLEIDING EN VORMING IN DE WEIJZINSECTOR	647 000 00	-	647 000 00	260 343 05	386 656 95
FDG	DAB FONDS INSCRIVINGSGELDEN CENTRA VOLWASSEN ONDERWIJS	14 330 000 00	-	14 330 000 00	7 819 629 77	6 510 370 23
DBA	DAB FONDS MICROFINANCIERING	1 612 000 00	-	1 612 000 00		1 612 000 00
QFY	DAB FONDS TER BESTRUDING VAN DE UITHUISZETTINGEN	7 502 000 00	-	7 502 000 00	160 000 00	7 342 000 00
QFZ	DAB FONDS VOOR DE FINANCIERING VAN HET URGENTIEPROGRAMMA VOOR DE SOCIALE HUISVESTING	2 018 000 00	-	2 018 000 00	1 806 331 56	211 668 44
QBZ	DAB GRONDFONDS	4 296 300 00	-	4 296 300 00	4 535 290 03	384 277 09 97
PHE	DAB ICT	56 683 000 00	-	56 683 000 00	39 692 999 99	16 990 000 01
HBD	DAB KASTEEL VAN GAASBEEK	2 179 000 00	-	2 179 000 00	1 403 616 38	775 383 62
HBC	DAB KONINKLIJK MUSEUM VOOR SCHONE KUNSTEN ANTWERPEN	4 982 000 00	-	4 982 000 00	3 145 799 13	1 836 200 87
HBE	DAB LANDSCAPMANDELIJKE ALDEN BIESEN	2 338 000 00	-	2 338 000 00	2 052 297 61	285 702 39
MCD	DAB LOODSWEZEN	125 021 000 00	-	125 021 000 00	109 255 242 33	15 765 757 67
QBX	DAB MINAFONDS	600 269 000 00	-	600 269 000 00	315 283 154 24	284 985 845 76
PGH	DAB OVERHEIDSPERSONEEL	15 798 000 00	-	15 798 000 00	6 743 338 53	9 054 661 47
HBJ	DAB UITLEENDIENST KAMPEERMATERIAAL VOOR DE JEUGD	1 539 000 00	-	1 539 000 00	1 175 391 90	363 608 10
MBU	DAB VIF - DEP	200 326 000 00	-	200 326 000 00	138 048 375 03	62 277 624 97
MCU	DAB VIF - MDK	55 798 000 00	-	55 798 000 00	33 991 879 91	21 806 121 09
MDU	DAB VIF - WY	563 842 000 00	-	563 842 000 00	518 880 626 49	44 961 373 51
QGZ	DAB VLAAMSE INSTITUUT VOOR HET ONROEREND ERFGOED	2 398 000 00	-	2 398 000 00		2 398 000 00
MCE	DAB VLOOT	126 668 000 00	-	126 668 000 00	69 64 0335 93	57 027 664 07
DBD	DEPARTEMENT BUITENLANDSE ZAKEN	175 590 000 00	-	175 590 000 00	172 641 995 57	294 004 43
HBD	DEPARTEMENT CULTUUR JEUGD EN MEDIA	1 091 151 000 00	-	1 091 151 000 00	1 083 957 784 03	7 193 215 97
EBD	DEPARTEMENT EVI	792 933 000 00	-	792 933 000 00	791 488 907 39	1 444 092 61
CBG	DEPARTEMENT FB	4 636 481 000 00	-	4 636 481 000 00	4 092 992 566 90	543 488 433 10
PAD	DEPARTEMENT KANSELARU EN BESTUUR	40 615 000 00	-	40 615 000 00	39 219 778 51	13 952 214 9
PBD	DEPARTEMENT KANSELARU EN BESTUUR - DIENST VAN DE GOVERNEURS	3 803 000 00	-	3 803 000 00	3 579 522 63	2 234 773 7
KBD	DEPARTEMENT LV	150 231 000 00	-	150 231 000 00	146 635 358 89	3 595 641 11
HBD	DEPARTEMENT MOW	2 424 859 000 00	-	2 424 859 000 00	2 358 241 906 48	66 617 193 52
QBD	DEPARTEMENT OMGEVING	588 801 000 00	-	588 801 000 00	575 083 549 88	13 717 450 02
FBD	DEPARTEMENT OV	84 282 000 00	-	84 282 000 00	79 633 371 92	4 648 828 08
JBD	DEPARTEMENT VVSE	3 582 075 512 00	-	3 582 075 512 00	3 443 913 763 99	138 161 748 01
EBD	DEPARTEMENT VVG	8 132 642 000 00	-	8 132 642 000 00	8 110 972 881 08	21 669 118 92
PBD	DIENST VAN DE BESTUURSRECHTS COLLEGES	4 348 000 00	-	4 348 000 00	4 220 982 67	127 017 33
KBD	INSTITUUT VOOR LANDBOUW EN VISSERIJ ONDERZOEK	18 949 000 00	-	18 949 000 00	18 966 721 20	1 772 120
QCD	INSTITUUT VOOR NATUUR EN BOS ONDERZOEK	17 076 000 00	-	17 076 000 00	16 680 991 01	395 008 99
GDO	JONGERENVELDZIJN	87 116 000 00	-	87 116 000 00	85 632 885 08	14 831 549 2
VKD	KABINET VAN DE MINISTER PRESIDENT VAN DE VLAAMSE REGERING VLAAMSE MINISTER VAN BUITENLANDS BELEID EN ONROEREND ERFGOED	4 592 000 00	-	4 592 000 00	4 333 582 66	258 417 34
VMD	KABINET VAN DE VLAAMSE MINISTER VAN BEGROTING FINANCIEN EN ENERGIE EN VICE-MINISTER PRESIDENT VAN DE VLAAMSE REGERING	4 592 000 00	-	4 592 000 00	4 406 706 43	185 293 57
VND	KABINET VAN DE VLAAMSE MINISTER VAN BINNENLANDS BESTUUR, INBURGERING, WONEN, GELIJKE KANSEN EN ARMOEDEBESTRUDING EN VICE-MINISTER PRESIDENT VAN DE VLAAMSE REGERING	4 590 000 00	-	4 590 000 00	3 834 748 42	755 251 58
VTD	KABINET VAN DE VLAAMSE MINISTER VAN CULTUUR, MEDIA, JEUGD EN BRUSSEL	3 085 000 00	-	3 085 000 00	3 016 735 60	68 264 40
VUD	KABINET VAN DE VLAAMSE MINISTER VAN MOBILITEIT, OPENBARE WERKEN, VLAAMSE RAND, TOERISME EN DIERENVELDZIJN	3 141 000 00	-	3 141 000 00	2 642 793 90	498 206 10
VSD	KABINET VAN DE VLAAMSE MINISTER VAN OMGEVING, NATUUR EN LANDBOUW	3 188 000 00	-	3 188 000 00	2 850 352 32	337 647 68
VLD	KABINET VAN DE VLAAMSE MINISTER VAN ONDERWIJS EN VICE-MINISTER PRESIDENT VAN DE VLAAMSE REGERING	4 591 000 00	-	4 591 000 00	4 505 968 81	85 031 19
VQD	KABINET VAN DE VLAAMSE MINISTER VAN WELZIJN, VOLKSGEZONDHEID EN GEZIN	3 284 000 00	-	3 284 000 00	3 252 775 97	31 224 03
VVD	KABINET VAN DE VLAAMSE MINISTER VAN WERK, ECONOMIE, INNOVATIE EN SPORT	3 135 000 00	-	3 135 000 00	2 960 703 56	174 296 44
FID	ONDERWISINSPECTIE	15 825 000 00	-	15 825 000 00	15 380 502 55	444 497 45
QEO	VLAAMSE ENERGIEAGENTSCHAP	102 133 000 00	-	102 133 000 00	74 984 739 73	27 148 260 27
VPO	VLAAMSE SPARLEIEMENT	93 721 000 00	-	93 721 000 00	93 721 000 00	
CEO	VLAAMSE BELASTINGDIENST	174 077 000 00	-	174 077 000 00	169 458 059 07	4 618 940 93
VRO	VLAAMSE REGERING	3 007 000 00	-	3 007 000 00	847 886 13	2 159 113 87
GEO	ZORG EN GEZONDHEID	3 532 951 000 00	-	3 532 951 000 00	3 396 791 829 11	136 159 170 89

Nr	316380841	VO 11b bis
----	-----------	------------

## UITVOERING UITGAVEN VAN DE VLAAMSE GEMEENSCHAP incl. DAB's en VAN DE RECHTSPERSONEN gebruikmakend van ORAFIN VEK

## Vol 11b Gesplitste kredieten Vereffeningskredieten

MVG/DAB/ RP	Jaar	Afdeling	PR	Omschrijving Programma	Vereffeningskredieten			Besteding	Saldo VEK	Over te dragen VEK
					Decretaal VEK	Overdracht VEK	Totaal VEK	Verplichtingen	Saldo VEK	
MVG	2018	1	CA	APPARAATKREDIETEN	74554 000 00	-	74 554 000 00	73126 70903	1 427 290 97	-
MVG	2018	1	CB	PROVISIES	25 301 000 00	-	25 301 000 00	745 65247	24555 347,53	-
MVG	2018	1	CC	BUDGETTAIR BELEID	150 827 000 00	-	150 827 000 00	150 170 330 90	656 669,10	-
MVG	2018	1	CD	FISCALITEIT	1970 571 000 00	-	1 970 571 000 00	1 964 841 454,41	5 729 545 59	-
MVG	2018	1	CE	FINANCIËLE OPERATIES	1826 16 000 00	-	1 826 160 000 00	1 310 667 261,12	515 492 73888	-
MVG	2018	1	CF	BOEKHOUDING EN FINANCIËLE RAPPORTERING	3 810 000 00	-	3 810 000 00	3 680 249,55	12975045	-
MVG	2018	1	DA	APPARAATKREDIETEN	13 602 000 00	-	13 602 000 00	13 044 728 27	557 271,73	-
MVG	2018	1	DD	BEHARTIGING VAN DE INTERNATIONALE BELANGEN VAN VLAANDEREN	9 576 000 00	-	9 576 000 00	8 795 269,35	78073065	-
MVG	2018	1	DE	BESTRIJDING VAN DE STRUCTURELE ARMOEDE IN DE WERELD EN HET DICHTEN VAN DE NOORD- ZUIDKLOOF	28885 000 00	-	28885 000 00	27507 699,04	1 377 300 96	-
MVG	2018	1	DF	INTERNATIONALISERING VAN DE VLAAMSE ECONOMIE	53 845 000 00	-	53 845 000 00	53 842 000 00	3 000 00	-
MVG	2018	1	DG	DUURZAME ONTWIKKELING EN DE PROMOTIE VAN VLAANDEREN BRUSSEL ALS TOERISTISCHE TOPBESTEMMING	69 682 000 00	-	69 682 000 00	69 452 29891	22970109	-
MVG	2018	1	EA	APPARAATKREDIETEN	38 678 000 00	-	38 678 000 00	37 202 562,08	1 475 43792	-
MVG	2018	1	EB	PROVISIES	8 138 000 00	-	8 138 000 00	8 044 704 36	93295 64	-
MVG	2018	1	EC	EEN DUURZAAM ECONOMISCH WEEFSEL HET FACILITEREN VAN ONDERNEMERSCHAP	551 010 000 00	-	551 010 000 00	540 082 17078	10927829,22	-
MVG	2018	1	EE	WETENSCHAPPELIJK ONDERZOEK EXCELLENTIE VOOR ALLES	477 698 000 00	-	477 698 000 00	477 012 988,29	685 011 71	-
MVG	2018	1	EF	MEER INNOVATIE, KENNISCREATIE EN KENNISVALORISATIE	284 607 000 00	-	284 607 000 00	284 036 200 00	570 800 00	-
MVG	2018	1	EG	EEN GROTER DRAAGVLAK VOOR CREATIVITEIT, WETENSCHAP EN TECHNOLOGIE	13 026 000 00	-	13 026 000 00	13 020 925 86	5 074,14	-
MVG	2018	1	FA	APPARAATKREDIETEN	70 969 000 00	-	70 969 000 00	69 416 626 29	1 552 373,71	-
MVG	2018	1	FB	PROVISIES	7 000 000 00	-	7 000 000 00	-	7 000 00	-
MVG	2018	1	FD	FINANCIËRING VAN HET KLEUTER EN LEERLICHTONDERWIJS	8 099 266 000 00	-	8 099 266 000 00	8 098 762 680 03	503 31997	-
MVG	2018	1	FE	FINANCIËRING VAN HET HOGER ONDERWIJS	1 793 668 000 00	-	1 793 668 000 00	1 793 144 724 50	523 275 50	-
MVG	2018	1	FF	FINANCIËRING VAN HET DEELTIJDS KUNSTONDERWIJS EN HET VOLWASSENENONDERWIJS	663 867 000 00	-	663 867 000 00	663 343 547 41	523 452 59	-
MVG	2018	1	FG	ONDERSTEUNING VAN HET ONDERWIJSVELD	1 050 293 000 00	-	1 050 293 000 00	1 122 588 256 81	72 295 25 681	-
MVG	2018	1	GA	APPARAATKREDIETEN	170 413 000 00	-	170 413 000 00	165 431 528 51	4981 471 49	-
MVG	2018	1	GC	OP EEN KWALITEITSVOLLE WIJZE DE VOORWAARDEN CREËREN WAARBINNEN HET WEIJZINGSNIVEAU VAN DE HUIDIGE EN TOEKOMSTIGE VLAAMSE BEVOLKING KAN BEVORDERD, BEWAAKT, BEHOED OF HERSTELD WORDEN	180 121 000 00	-	180 121 000 00	175 003 513 46	5 117 486 54	-
MVG	2018	1	GD	OP EEN KWALITEITSVOLLE WIJZE DE VOORWAARDEN CREËREN WAARBINNEN HET WEIJZING- EN GEZONDHEIDSNIVEAU VAN DE HUIDIGE EN TOEKOMSTIGE VLAAMSE BEVOLKING KAN BEVORDERD, BEWAAKT, BEHOED OF HERSTELD WORDEN	229 912 000 00	-	229 912 000 00	215 395 805 59	145 161 944 1	-
MVG	2018	1	GE	ELKE JONGERE HET RECHT GEVEN OM KANSRIJK MEE TE GROEIEN	445 991 000 00	-	445 991 000 00	445 822 283 559	168 164 41	-
MVG	2018	1	GF	VOOR ELK KIND, WAAR EN HOE HET OOK GEBOREN IS OF OPGROEIT, ZO VEEL MOGELIJK KANSEN CREËREN	4 338 275 000 00	-	4 338 275 000 00	4 334 568 958 96	3 706 041 04	-
MVG	2018	1	GG	DE PARTICIPATIE INTEGRATIE EN GELIJKHEID VAN KANSEN VAN PERSONEN MET EEN HANDICAP BEVORDEREN IN ALLE DOMEINEN VAN HET MAATSCHAPPELIJK LEVEN	1 729 425 000 00	-	1 729 425 000 00	1 729 425 000 00	-	-
MVG	2018	1	GH	DE BETAALBAARHEID VERZEKEREN VAN DE NIET- MEDISCHE HULP- EN DIENSTVERLENING AAN PERSONEN MET EEN LANGDURIG ERNSTIG VERMINDERD ZELFZORGVERMOGEN	3 872 878 000 00	-	3 872 878 000 00	3 752 098 537,14	120 779 462 86	-
MVG	2018	1	GI	ZORGEN VOOR EEN KWALITEITSVOLLE TOEGANKELIJKE EN BETAALBARE INFRASTRUCTUUR VOOR DE ZORG EN DIENSTVERLENING IN HET KADER VAN DE PERSOONSGEBONDEN AANGELEGENHEDEN	785 694 000 00	-	785 694 000 00	775 651 376 02	10 042 623 98	-
MVG	2018	1	HA	APPARAATKREDIETEN	28 699 000 00	-	28 699 000 00	29 145 830 53	-446 830 53	-
MVG	2018	1	HC	ONTWIKKELEN ONDERSTEUNEN EN OPTIMALISEREN VAN EEN INNOVEREND TRANSVERSAAL CULTURBELEID EN VERBINDEN VAN DE DOMEINEN CULTUUR JEUGD SPORTEN MEDIA DOOR HET UITWERKEN VAN EEN BELEID VOOR DOMEINOVERSCHRIJDENDE MATERIES	127 522 000 00	-	127 522 000 00	126 033 118 43	148 888 157	-
MVG	2018	1	HD	STIMULEREN VAN EEN GEDIFFERENTIEERD AANBOD AAN SOCIAAL-CULTURELE ACTIVITEITEN GEORGANISEERD OP NIET-COMMERCIEËLE BASIS TER BEVORDERING VAN DE ALGEMENE ONTWIKKELING VAN ALLE VOLWASSENEN EN TER VERHOOGING VAN DE MAATSCHAPPELIJKE EN CULTURELE PARTICIPATIE	106 162 000 00	-	106 162 000 00	105 341 82 760	820 172 40	-
MVG	2018	1	HE	BIJDAGEN AAN DE ONTWIKKELING VAN EEN KWALITATIEF EN DIVERS (PROFESSIELEEL) KUNSTEN EN CULTUREEL ERFGOEDLANDSCHAP	259 076 000 00	-	259 076 000 00	256 522 12 230	2553 877 70	-
MVG	2018	1	HF	WERKEN AAN DE UITBOUW VAN EEN COHERENT, GEZOND, DUURZAAM EN KWALITEITSVOL (TOP)SPORTBELEID	164 402 000 00	-	164 402 000 00	164 318 000 00	84 000 00	-

Nr	316380841	VO 11b bis								
MVG	2018	1	HG	STIMULEREN VAN EEN GEDIFFERENTIEERD AANBOD AAN SOCIAAL-CULTURELE ACTIVITEITEN, GEORGANISEERD OP NIET-COMMERCIELE BASIS, TER BEVORDERING VAN DE ALGEMENE ONTWIKKELING VAN DE JEUGD EN TER VERHOOGING VAN DE MAATSCHAPPELIJKE EN CULTURELE PARTICIPATIE	51 727 000 00	-	51 727 000 00	50 480 075,12	1 246 924 88	-
MVG	2018	1	HH	HET VLAAMSE MEDIABELEID WERKT AAN ONAFHANKELIJKE, PLURIFORME EN KWALITEITSVOLLE MEDIA, DIE TOEGANKELIJK ZIJN VOOR ELKE VLAMING, EN DIE PARTNERS ZIJN IN EEN VOORUITSTREVENDE INFORMATIEMAATSCHAPPIJ	353 563 000 00	-	353 563 000 00	352 116 810 05	1 446 189 95	-
MVG	2018	1	JA	APPARAATKREDIETEN	34 312 000 00	-	34 312 000 00	30528 793,43	3 783 206 57	-
MVG	2018	1	JB	PROVISIES	26 601 000 00	-	26 601 000 00	-	26 601 000 00	-
MVG	2018	1	JD	BEVORDEREN VAN TRANSITIES NAAR WERK EN FACILITEREN VAN WERK	2 720 278 512 00	-	2 720 278 512 00	2 633 655 574 98	86 622 937 02	-
MVG	2018	1	JE	INSCHEKEN VAN PERSONEN MET EEN AFSTAND TOT DE ARBEIDSMARKT MET AANDACHT VOOR MAATSCHAPPELIJKE NODEN EN DIENSTEN EN HET FACILITEREN VAN SOCIAAL ONDERNEMERSCHAP EN MAATSCHAPPELIJK VERANTWOORD ONDERNEMEN	498 685 000 00	-	498 685 000,00	4823623 6966	16322630 34	-
MVG	2018	1	JF	VERSTERKEN VAN COMPETENTIES VOOR WERKENDE WERKZOEKENDEN EN ONDERNEMERS	302 199 000 00	-	302 199 000 00	29736702592	4 831 974 08	-
MVG	2018	1	KA	APPARAATKREDIETEN	62 906 000 00	-	62 906 000 00	62 515 706 90	3 902 931 10	-
MVG	2018	1	KD	VOOR EEN DUURZAME EN LEEFBARE LANDBOUW EN VISSERIJ	94 547 000 00	-	94 547 000 00	91359373 19	3 187 626 81	-
MVG	2018	1	KF	ONDERZOEK VOOR EEN DUURZAME EN COMPETITIEVE LANDBOUW EN VISSERIJ	6 680 000,00	-	6 680 000 00	6 680 000 00	-	-
MVG	2018	1	KG	PROMOTIE EN AFZETBEVORDERING VAN LANDBOUW-, TUINBOUW- EN VISSERIEPRODUCTEN	5 047 000 00	-	5 047 000 00	5 047 000 00	-	-
MVG	2018	1	MA	APPARAATKREDIETEN	153 219 000,00	-	153 219 000 00	153 781 148 44	5 621 484 44	-
MVG	2018	1	MD	UITVOERING VAN DE OVERHEIDSTAKEN IN HET BEHOUD EN DE EVENWICHTIGE GROEI VAN DE REGIONALE LUCHTHAVENS IN SAMENWERKING MET DE PRIVATE EXPLOITANTEN	17 819 000 00	-	17 819 000 00	17 106 154,55	712 845 45	-
MVG	2018	1	ME	HET OP EEN DUURZAME MANIER REALISEREN VAN EEN KWALITEITSVOL, TOEGANKELIJK, (KOSTEN)EFFICIENT, BETROUWBAAR, VEILIG EN GEÏNTEGREERD OPENBAAR VERVOER	1 060 752 000 00	-	1 060 752 000 00	1 058 484 157 41	2 267 842 59	-
MVG	2018	1	MF	STREVEN NAAR EEN DUURZAME VEILIGE MOBILITEIT MET EEN GROTERE VERKEERSVEILIGHEID EN VERKEERSLEEFBAARHEID	685 338 000,00	-	685 338 000 00	652 328 471,24	33 009 528,76	-
MVG	2018	1	MH	HET BEHEREN, ONDERHOUDEN EN OPTIMALISEREN VAN HET WEGENPATRIMONIUM EN HET ORGANISEREN VAN HET VERKEER OP DIT WEGENPATRIMONIUM	232 103 000 00	-	232 103 000 00	229 236 476 19	2 866 523 81	-
MVG	2018	1	MI	PROMOTIE EN KWALITATIEVE DIENSTVERLENING VOOR VLOT EN VEILIG VERKEER OP DE WATERWEGEN MET UITBOUW VAN EEN PERFORMANTE INFRASTRUCTUUR, ALSOOK BEVEILIGING TEGEN OVERSTROMINGEN VAN DE WATERWEGEN EN AAN DE KUST	675 900 000 00	-	675 900 000 00	645 714 282,72	30 185 717,28	-
MVG	2018	1	PA	APPARAATKREDIETEN	155 101 000 00	-	155 101 000 00	150 937 532 85	4 163 467 15	-
MVG	2018	1	PE	ONDERSTEUNEN VAN DE MINISTER PRESIDENT EN DE VLAAMSE REGERING VOOR BESLUITVORMING, LANGETERMIJNFOCUS EN TRANSVERSALE SAMENWERKING	9 649 000 00	-	9 649 000 00	9 126 463 50	52 253 650	-
MVG	2018	1	PF	UITWERKEN VAN EEN GEÏNTEGREERD INTEGRATIE EN GELUKEKANSBELEID IN ALLE VLAAMSE BELEIDSDOMEINEN	843 580 000 00	-	843 580 000 00	823 615 407,73	1 996 459 27	-
MVG	2018	1	PG	INITIËREN EN COËRDINEREN VAN EEN INCLUSIEVE BELEIDSAANPAK VOOR BRUSSEL IN ALLE GEMEENSCHAPSAANGELEGENHEDEN	514 384 888 00	-	514 384 888 00	511 207 515 8	31 773 642	-
MVG	2018	1	PH	INITIËREN EN COËRDINEREN VAN EEN INCLUSIEVE BELEIDSAANPAK VOOR DE VLAAMSE RAND	7 015 000 00	-	7 015 000 00	7 014 257 40	74 260	-
MVG	2018	1	PI	ERKENNEN VAN RAMPEN EN BEHANDELEN VAN SCHADEDOSSIERS	1 527 000 00	-	1 527 000 00	1 264 357 61	262 642 39	-
MVG	2018	1	PJ	DIGITALE DIENSTVERLENING OVERHEID	37 099 000 00	-	37 099 000 00	37 041 544,23	574 555 77	-
MVG	2018	1	PK	INTERNE DIENSTVERLENING VLAAMSE OVERHEID HR FACILITEITEN VASTGOED OVERHEIDSOOPDRACHTEN, ICT EN AUDIT VLAAMSE OVERHEID	226 794 000 00	-	226 794 000 00	217 745 285,96	9 048 714,04	-
MVG	2018	1	PM	NAAR EEN KWALITEITSVOL, EFFICIENT EN SAMENHANGEND VLAAMS BINNENLANDS BESTUUR EN STEDENBELEID	3 385 935 000 00	-	3 385 935 000 00	3 384 262 950 47	1 672 049 53	-
MVG	2018	1	QA	APPARAATKREDIETEN	171 269 000 00	-	171 269 000 00	168 984 905 42	2 284 094 58	-
MVG	2018	1	QC	RUIMLIJKE ORDENING, MILIEU EN NATUUR	523 487 000 00	-	523 487 000 00	513 427 491 69	10 059 508 31	-
MVG	2018	1	QD	WOONBELEID	359 097 000 00	-	359 097 000 00	311 944 355 30	47 152 644 70	-
MVG	2018	1	QE	ENERGIE	970 570 000 00	-	97 057 000 00	698 550 848 2	27 201 915,18	-
MVG	2018	1	QF	DIERENWELZIJN	3 500 000 00	-	3 500 000 00	1 727 085 07	1 772 914 93	-
MVG	2018	1	QG	ONROEREND ERFGOED	107 180 000 00	-	107 180 000 00	85 838 066 44	21 341 933 56	-
MVG	2018	1	VB	PROVISIES	635 000,00	-	635 000 00	-	635 000 00	-
MVG	2018	1	VD	VLAAMS PARLEMENT	93 721 000 00	-	93 721 000 00	93 721 000 00	-	-
MVG	2018	1	VE	ALGEMENE WERKINGSKOSTEN VLAAMSE REGERING	2 372 000 00	-	2 372 000 00	847 886 13	15 241 133 87	-
MVG	2018	1	VF	APPARAATKREDIETEN KABINET VAN DE MINISTER PRESIDENT VAN DE VLAAMSE REGERING VLAAMS MINISTER VAN BIJENLANDS BELEID EN ONROEREND ERFGOED	4 592 000 00	-	4 592 000 00	4 333 582 66	258 417 34	-

Nr	316380841								VO 11b bis	
MVG	2018	1	VG	APPARAATKREDIETEN KABINET VAN DE VLAAMSE MINISTER VAN WERK, ECONOMIE, INNOVATIE EN SPORT	3 135 000 00	-	3 135 000 00	2 960 703,56	17429644	-
MVG	2018	1	VH	APPARAATKREDIETEN KABINET VAN DE VLAAMSE MINISTER VAN BEGROTING FINANCIEN EN ENERGIE EN VICE-MINISTER PRESIDENT VAN DE VLAAMSE REGERING	4 592 000 00	-	4 592 000 00	4 406 706,43	185 293,57	-
MVG	2018	1	VI	APPARAATKREDIETEN KABINET VAN DE VLAAMSE MINISTER VAN WELZIJN VOLKSGEZONDHEID EN GEZIN	3 281 000 00	-	3 284 000 00	3 252 775,97	31 224,03	-
MVG	2018	1	VJ	APPARAATKREDIETEN KABINET VAN DE VLAAMSE MINISTER VAN BINNENLANDS BESTUUR INBURGERING WONEN GEWIJZE KANSEN EN ARMOEDEBESTRIJDING, EN VICE-MINISTER PRESIDENT VAN DE VLAAMSE REGERING	4 590 000 00	-	4 590 000 00	3 834 748,42	755 251,58	-
MVG	2018	1	VK	APPARAATKREDIETEN KABINET VAN DE VLAAMSE MINISTER VAN CULTUUR, MEDIA, JEUGD EN BRUSSEL	3 085 000 00	-	3 085 000 00	3 016 735,60	68 264,40	-
MVG	2018	1	VM	APPARAATKREDIETEN KABINET VAN DE VLAAMSE MINISTER VAN ONDERWIJS, EN VICE-MINISTER PRESIDENT VAN DE VLAAMSE REGERING	4 591 000 00	-	4 591 000 00	4 505 968,81	85 031,19	-
MVG	2018	1	VN	APPARAATKREDIETEN KABINET VAN DE VLAAMSE MINISTER VAN OMGEVING NATUUR EN LANDBOUW	3 188 000 00	-	3 188 000 00	2 850 352,32	337 647,68	-
MVG	2018	1	VO	APPARAATKREDIETEN KABINET VAN DE VLAAMSE MINISTER VAN MOBILITEIT, OPENBARE WERKEN, VLAAMSE RAND, TOERISME EN DIERENWELZIJN	3 141 000 00	-	3 141 000 00	2 642 793,90	498 206,10	-
MVG	2018	3	DE	BESTRIJDING VAN DE STRUCTURELE ARMOEDE IN DE WERELD EN HET DICHTEN VAN DE NOORD ZUIDKLOOF	1 612 000 00	-	1 612 000 00		1 612 000,00	-
MVG	2018	3	FF	FINANCIERING VAN HET DEELTIJDS KUNSTONDERWIJS EN HET VOLWASSENENONDERWIJS	14 330 000 00	-	14 330 000 00	7 819 629,77	6 510 370,23	-
MVG	2018	3	GC	OP EEN KWALITEITSVOLLE WIJZE DE VOORWAARDEN CREEËN WAARBINNEN HET WELZIJNSNIVEAU VAN DE HUIDIGE EN TOEKOMSTIGE VLAAMSE BEVOLKING KAN BEVORDERD, BEWAAKT, BEHOED OF HERSTELD WORDEN	647 000 00	-	647 000 00	260 343,05	386 656,95	-
MVG	2018	3	HE	BUIDRAGEN AAN DE ONTWIKKELING VAN EEN KWALITATIEF EN DIVERS (PROFESSIELEEL) KUNSTEN EN CULTUREEL ERFGOEDLANDSCHAP	9 499 000 00	-	9 499 000 00	6 601 713,12	2 897 286,88	-
MVG	2018	3	HG	STIMULEREN VAN EEN GEDIFFERENT EERD AANBOD AAN SOCIAAL-CULTURELE ACTIVITEITEN, GEORGANISEERD OP NIET-COMMERCIËLE BASIS TER BEVORDERING VAN DE ALGEMENE ONTWIKKELING VAN DE JEUGD EN TER VERHOOGING VAN DE MAATSCHAPPELIJKE EN CULTURELE PARTICIPATIE	1 539 000 00	-	1 539 000 00	1 175 391,90	368 608,10	-
MVG	2018	3	MA	APPARAATKREDIETEN	103 674 000 00	-	103 674 000 00	102 485 891,65	1 238 108,35	-
MVG	2018	3	MF	STREVEN NAAR EEN DUURZAME VEILIGE MOBILITEIT MET EEN GROTERE VERKEERSVEILIGHEID EN VERKEERSLEEFBAARHEID	77 297 000 00	-	77 297 000 00	32 868 824,28	44 428 175,72	-
MVG	2018	3	MH	HET BEHEREN, ONDERHOUDEN EN OPTIMALISEREN VAN HET WEGENPATRIMONIUM EN HET ORGANISEREN VAN HET VERKEER OP DIT WEGENPATRIMONIUM	563 842 000 00	-	563 842 000 00	518 806 264,49	44 961 373,51	-
MVG	2018	3	MI	PROMOTIE EN KWALITATIEVE DIENSTVERLENING VOOR VLOT EN VEILIG VERKEER OP DE WATERWEGEN MET UITBOUW VAN EEN PERFORMANTE INFRASTRUCTUUR, ALS OOK BEVEILIGING TEGEN OVERSTROMINGEN VAN DE WATERWEGEN EN AAN DE KUST	326 842 000 00	-	326 842 000 00	215 631 125,27	111 210 874,73	-
MVG	2018	3	PA	APPARAATKREDIETEN	875 000 00	-	875 000 00	112 916,06	762 083,94	-
MVG	2018	3	PK	INTERNE DIENSTVERLENING VLAAMSE OVERHEID HR., FACILITEITEN VASTGOED, OVERHEIDSOOPDRACHTEN, ICT EN AUDIT/VLAAMSE OVERHEID	955 009 000 00	-	955 009 000 00	559 512 433,60	395 577 566,40	-
MVG	2018	3	QC	RUIMTELIJKE ORDENING MILIEU EN NATUUR	716 387 000 00	-	716 387 000 00	392 966 608,88	323 420 391,12	-
MVG	2018	3	QD	WOONBELEID	9 520 000 00	-	9 520 000 00	1 966 331,56	7 553 668,44	-
MVG	2018	3	QG	ONROEREND ERFGOED	2 398 000 00	-	2 398 000 00	2 398 000,00	0,00	-
MVG	2018	4	CE	FINANCIËLE OPERATIES	759 335 000 00	-	759 335 000 00	759 218 968,49	116 031,51	-
				TOTAAL	44 733 025 000 00	-	44 733 025 000 00	43 140 965 506,38	1 592 059 493,62	-

Totaal per	Afdeling	Vereffeningskredieten			Besteding		Saldo VEK		Over te dragen VEK
		Decretaal VEK	Overschot VEK	Totaal VEK	Verplichtingen	Saldo VEK			
	1	420 497 190 000 00		420 497 190 000 00	41 045 075 840 26	1 004 643 159 74			
	3	1 923 971 000 00		1 923 971 000 00	1 386 670 697 63	587 300 302 37			
	4	759 335 000 00		759 335 000 00	759 218 968 49	116 031 51		-	

Totaal programma	Afdeling	PR	Omschrijving Programma	Vereffeningskredieten			Besteding		Saldo VEK		Over te dragen VEK
				Decretaal VEK	Overschot VEK	Totaal VEK	Verplichtingen	Saldo VEK			
	1	CA	APPARAATKREDIETEN	74 554 000 00		74 554 000 00	73 126 709 03	1 427 290 97		-	
	1	CB	PROVISIES	25 301 000 00		25 301 000 00	745 652 47	24 555 347 53		-	
	1	CC	BUDGETTAIR BELEID	150 827 000 00		150 827 000 00	150 170 330 90	656 669 10		-	
	1	CD	FISCALITEIT	1 970 571 000 00		1 970 571 000 00	1 964 841 454 41	5 729 545 59		-	

Nr	316380841					VO IIb bis	
1	CE	FINANCIËLE OPERATIES	1 826 160 000	-	1 826 160 000	1 310 667 261,12	515 492 738,88
1	CF	BOEKHOUDING EN FINANCIËLE RAPPORTERING	3 810 000 000	-	3 810 000 000	3 680 249,55	129 750,45
1	DA	APPARAATKREDIETEN	13 602 000 000	-	13 602 000 000	13 044 728,27	55 727,73
1	DD	BEHARTIGING VAN DE INTERNATIONALE BEIANGEN VAN VLAANDEREN	9 576 000 000	-	9 576 000 000	8 795 269,35	780 730,65
1	DE	BESTRUIDING VAN DE STRUCTURELE ARMOEDE IN DE WERELD EN HET DICHTEN VAN DE HOORD ZUIDKLOOF	28 885 000 000	-	28 885 000 000	27 507 699,04	1 377 300,96
1	DF	INTERNATIONALISERING VAN DE VLAAMSE ECONOMIE	53 845 000 000	-	53 845 000 000	53 842 000 000	3 000 000
1	DG	DUURZAME ONTWIKKELING EN DE PROMOTIE VAN VLAANDEREN BRUSSEL ALS TOERISTISCHE TOPBESTEMMING	69 682 000 000	-	69 682 000 000	69 452 298,91	229 701,09
1	EA	APPARAATKREDIETEN	386 780 000 000	-	386 780 000 000	37 202 562,08	1 475 437,92
1	EB	PROVISIES	8 138 000 000	-	8 138 000 000	8 044 704,36	932 95,64
1	EC	EEN DUURZAAM ECONOMISCH WEEFSEL, HET FACILITEREN VAN ONDERNEMERSCHAP	551 010 000 000	-	551 010 000 000	540 082 170,78	109 278,22
1	EE	WETENSCHAPPELIJK ONDERZOEK EXCELLENTIE VOOR ALLES	477 698 000 000	-	477 698 000 000	477 012 988,29	685 011,71
1	EF	MEER INNOVATIE, KENNISCREATIE EN KENNISVALORISATIE	284 607 000 000	-	284 607 000 000	284 036 200,00	570 800,00
1	EG	EEN GROTER DRAAGVLAK VOOR CREATIVITEIT, WETENSCHAP EN TECHNOLOGIE	13 026 000 000	-	13 026 000 000	13 020 925,86	5 074,14
1	FA	APPARAATKREDIETEN	70 969 000 000	-	70 969 000 000	69 416 626,29	1 552 373,71
1	FB	PROVISIES	7 000 000 000	-	7 000 000 000	-	7 000 000
1	FD	FINANCIERING VAN HET KLEUTER EN LEERPLICHTONDERWIJS	8 099 266 000 000	-	8 099 266 000 000	8 098 762 680,03	503 319,97
1	FE	FINANCIERING VAN HET HOGER ONDERWIJS	1 793 668 000 000	-	1 793 668 000 000	1 793 144 724,50	523 275,50
1	FF	FINANCIERING VAN HET DEELTUDS KUNSTONDERWIJS EN HET VOLWASSENENONDERWIJS	663 867 000 000	-	663 867 000 000	663 343 547,41	523 452,59
1	FG	ONDERSTEUNING VAN HET ONDERWIJSVELD	1 050 293 000 000	-	1 050 293 000 000	1 122 588 256,81	72 295 256,81
1	GA	APPARAATKREDIETEN	170 413 000 000	-	170 413 000 000	165 431 528,51	4 981 471,49
1	GC	OP EEN KWALITEITSVOLLE WIJZE DE VOORWAARDEN CREËREN WAARBINNEN HET WELZIJNSNIVEAU VAN DE HUIDIGE EN TOEKOMSTIGE VLAAMSE BEVOLKING KAN BEVORDERD, BEWAAKT, BEHOED OF HERSTELD WORDEN	180 121 000 000	-	180 121 000 000	175 000 351,346	5 117 486,54
1	GD	OP EEN KWALITEITSVOLLE WIJZE DE VOORWAARDEN CREËREN WAARBINNEN HET WELZIJNS- EN GEZONDHEIDSNIVEAU VAN DE HUIDIGE EN TOEKOMSTIGE VLAAMSE BEVOLKING KAN BEVORDERD, BEWAAKT, BEHOED OF HERSTELD WORDEN	229 912 000 000	-	229 912 000 000	215 395 805,59	14 516 194,41
1	GE	EKE JONGERE HET RECHT GEVEN OM KANSRIJK MEETE GROEIEN	445 991 000 000	-	445 991 000 000	445 822 835,59	168 164,41
1	GF	VOOR ELK KIND, WAAR EN HOE HET OOK GEBOREN IS OF OP GROEIT ZO VEEL MOGELIJK KANSEN CREËREN	4 338 275 000 000	-	4 338 275 000 000	4 334 568 958,96	3 706 041,04
1	GG	DE PARTICIPATIE, INTEGRATIE EN GELIJKHEID VAN KANSEN VAN PERSONEN MET EEN HANDICAP BEVORDEREN IN ALLE DOMEINEN VAN HET MAATSCHAPPELIJK LEVEN	1 729 425 000 000	-	1 729 425 000 000	1 729 425 000 000	-
1	GH	DE BETAALBAARHEID VERZEKEREN VAN DE NIET MEDISCHE HULP EN DIENSTVERLENING AAN PERSONEN MET EEN LANGDURIG ERNSTIG VERMINDERD ZELFZORGVERMOGEN	3 872 878 000 000	-	3 872 878 000 000	3 752 098 537,14	1 207 794 628,6
1	GI	ZORGEN VOOR EEN KWALITEITSVOLLE, TOEGANKELIJKE EN BETAALBARE INFRASTRUCTUUR VOOR DE ZORG EN DIENSTVERLENING IN HET KADER VAN DE PERSOONSGEBONDEN AANGELEGENHEDEN	785 694 000 000	-	785 694 000 000	775 651 376,02	10 042 623,98
1	HA	APPARAATKREDIETEN	28 699 000 000	-	28 699 000 000	29 145 830,53	446 830,53
1	HC	ONTWIKKELLEN ONDERSTEUNEN EN OPTIMALISEREN VAN EEN INNOVEREND, TRANSVERSAAL CULTUURBELEID EN VERBINDEN VAN DE DOMEINEN CULTUUR JEUGD SPORTEN MEDIA DOOR HET UITSVERKEN VAN EEN BELEID VOOR DOMEINOVERS	127 522 000 000	-	127 522 000 000	126 033 118,43	1 488 881,57
1	HD	STIMULEREN VAN EEN GEDIFFERENTIEERD AANBOD AAN SOCIAALCULTURELE ACTIVITEITEN GEORGANISEERD OP NIET COMMERCIEËLE BASIS, TER BEVORDERING VAN DE ALGEMENE ONTWIKKELING VAN ALLE VOLWASSENEN EN TER VERHOOGING	106 162 000 000	-	106 162 000 000	105 341 827,60	820 172,40
1	HE	BIDRAGEN AAN DE ONTWIKKELING VAN EEN KWALITATIEF EN DIVERS (PROFESSIELEEL) KUNSTEN EN CULTUREEL ERFGOEDLANDSCHAP	259 076 000 000	-	259 076 000 000	256 522 122,30	2 553 877,70
1	HF	WERKEN AAN DE UITBOUW VAN EEN COHERENT, GEZOND DUURZAAM EN KWALITEITSVOL (TOP)SPORTBELEID	164 402 000 000	-	164 402 000 000	164 318 000 000	84 000 000
1	HG	STIMULEREN VAN EEN GEDIFFERENTIEERD AANBOD AAN SOCIAALCULTURELE ACTIVITEITEN GEORGANISEERD OP NIET COMMERCIEËLE BASIS TER BEVORDERING VAN DE ALGEMENE ONTWIKKELING VAN DE JEUGD EN TER VERHOOGING VAN DE	51 727 000 000	-	51 727 000 000	50 480 075,12	1 246 924,88
1	HH	HET VLAAMSE MEDIA BELEID WERKT AAN ONAFHANKELIJKE PLURIFORME EN KWALITEITSVOLLE MEDIA, DIETOE GANKELIJK ZIJN VOOR ELKE VLAAMING EN DIE PARTNERS ZIJN IN EEN VOORUITSTREVENDE INFORMATIEMAATSCHAPPIJ	353 563 000 000	-	353 563 000 000	352 116 810,05	1 446 189,95
1	JA	APPARAATKREDIETEN	34 312 000 000	-	34 312 000 000	30 528 793,43	3 783 206,57
1	JB	PROVISIES	26 601 000 000	-	26 601 000 000	-	26 601 000 000
1	JD	BEVORDEREN VAN TRANSITIE NAAR WERK EN FACILITEREN VAN WERK	2 720 278 512 000	-	2 720 278 512 000	2 633 655 574,98	86 622 937,02

Nr	316380841					VO 11b bis	
1	JE	INSCHAKELLEN VAN PERSONEN MET EEN AFSTAND TOT DE ARBEIDSMARKT MET AANDACHT VOOR MAATSCHAPPELIJKE NODEN EN DIENSTEN EN HET FACILITEREN VAN SOCIAAL ONDERNEMERSCHAP EN MAATSCHAPPELIJK VERANTWOORD ONDERNEMEN	498 685 000 00	-	498 685 000 00	48236236966	1632263034
1	JF	VERSTERKEN VAN COMPETENTIES VOOR WERKENDE, WERKZOEKENDE EN ONDERNEMERS	302 199 000 00	-	302 199 000 00	297 367 025,92	4 831 974 08
1	KA	APPARAATKREDIETEN	62 906 000 00	-	62 906 000 00	62515 706,90	390 29310
1	KD	VOOR EEN DUURZAME EN LEEFBARE LANDBOUW EN VISSERIJ	94 547 000 00	-	94 547 000 00	9135937319	3 187 626 81
1	KF	ONDERZOEK VOOR EEN DUURZAME EN COMPETIEVE LANDBOUW EN VISSERIJ	6 680 000 00	-	6 680 000 00	6 680 000 00	
1	KG	PROMOTIE EN AFZETBEVORDERING VAN LANDBOUW, TUINBOUW EN VISSERIJPRODUCTEN	5 047 000 00	-	5 047 000 00	5 047 000 00	
1	MA	APPARAATKREDIETEN	153 219 000 00	-	153 219 000 00	15378114844	-562148 44
1	MD	UITVOERING VAN DE OVERHEIDSTAKEN IN HET BEHOUD EN DE EVENWICHTIGE GROEI VAN DE REGIONALE LUCHTHAVENS IN SAMENWERKING MET DE PRIVATE EXPLOITANTEN	17 819 000,00	-	17 819 000 00	17106154 55	712845 44
1	ME	ET OP EEN DUURZAME MANIER REALISEREN VAN EEN KWALITEITSVOL, TOEGANKELIJK (KOSTEN)EFFICIENT, BETROUWBAAR, VEILIG EN GEÏNTEGREERD OPENBAAR VERVOER	1 060 752 000 00	-	1 060 752 000 00	1058484 157 41	2 267 842,59
1	MF	STREVEN NAAR EEN DUURZAME VEILIGE MOBILITEIT MET EEN GROTERE VERKEERSVEILIGHEID EN VERKEERSLEEFBAARHEID	685 338 000,00	-	685 338 000 00	652 328 471 24	3 300 952 876
1	MH	HET BEHEREN, ONDERHOUDEN EN OPTIMALISEREN VAN HET WEGENPATRIMONIUM EN HET ORGANISEREN VAN HET VERKEER OP DIT WEGENPATRIMONIUM	232 103 000 00	-	232 103 000 00	229 236 476,19	2 866 523 81
1	MI	PROMOTIE EN KWALITATIEVE DIENSTVERLENING VOOR VLOT EN VEILIG VERKEER OP DE WATERWEGEN MET UITBOUW VAN EEN PERFORMANTE INFRASTRUCTUUR. AISOOK BEVEILIGING TEGEN OVERSTROMINGEN VAN DE WATERWEGEN EN AAN D	675 900 000 00	-	675 900 000 00	645 714 282 72	30185 717 28
1	PA	APPARAATKREDIETEN	155 101 000 00	-	155 101 000 00	15093753285	4 163 467,15
1	PE	ONDERSTEUNEN VAN DE MINISTER PRESIDENT EN DE VLAAMSE REGERING VOOR BESLUITVORMING LANGETERMIJNFOCUS EN TRANSVERSALE SAMENWERKING	9 649 000 00	-	9 649 000 00	9 126 463 50	522536 50
1	PF	UITVERKENNEN VAN EEN GEÏNTEGREERD INTEGRATIE EN GELIJKE KANSEN BELEID IN ALLE VLAAMSE BELEIDSDOMEINEN	84 358 000 00	-	84 358 000 00	82361540,73	1 996 459 27
1	PG	INITIËREN EN COÛRDINEREN VAN EEN INCLUSIEVE BELEIDSAANPAK VOOR BRUSSEL IN ALLE GEMEENSCHAPSAANGELEGENHEDEN	51 438 488 00	-	51 438 488 00	51 120 751,58	317736 42
1	PH	INITIËREN EN COÛRDINEREN VAN EEN INCLUSIEVE BELEIDSAANPAK VOOR DE VLAAMSE RAND	7 015 000 00	-	7 015 000 00	7 014 257 40	742 60
1	PI	ERKENNEN VAN RAMPEN EN BEHANDELEN VAN SCHADEDOSSIERS	1 527 000 00	-	1 527 000 00	1 264 357 61	262642,39
1	PJ	DIGITALE DIENSTVERLENING OVERHEID	37 099 000 00	-	37 099 000 00	37 041 544 23	57 455 77
1	PK	INTERNE DIENSTVERLENING VLAAMSE OVERHEID HR, FACILITEITEN, VASTGOED OVERHEIDSOOPDRACHTEN, ICT EN AUDIT VLAAMSE OVERHEID	226 794 000 00	-	226 794 000 00	21 774 528 5 96	9 048 714 04
1	PM	NAAREEN KWALITEITSVOL EFFICIENT EN SAMENHANGEND VLAAMS BINNENLANDS BESTUUR EN STEDENBELEID	3 385 935 000 00	-	3 385 935 000 00	3 384 262 950 47	1672 049 53
1	QA	APPARAATKREDIETEN	171 269 000 00	-	171 269 000 00	168 984 905 42	2 284 094 58
1	QC	RUIJMTELIJKE ORDENING MILIEU EN NATUUR	523 487 000 00	-	523 487 000 00	513 427 491 69	10 059 508 31
1	QD	WOONBELEID	359 097 000 00	-	359 097 000 00	311 94 4355 30	47 152 644 70
1	QE	ENERGIE	9 705 000 00	-	9 705 000 00	9 705 000 00	69855084 82
1	QF	DIERENWELZIJN	3 500 000 00	-	3 500 000 00	1 727 085 07	1 772 914 93
1	QG	ONROEREND ERFGOED	107 180 000 00	-	107 180 000 00	85 838 066 44	21341933 56
1	QH	PROVISIES	635 000 00	-	635 000 00	-	635 000 00
1	VI	VLAAMS PARLEMENT	93 721 000 00	-	93 721 000 00	93 721 000 00	-
1	VE	ALGEMENE WERKINGSKOSTEN VLAAMSE REGERING	2 372 000 00	-	2 372 000 00	847 886 13	1 524 113 87
1	VF	APPARAATKREDIETEN KABINET VAN DE MINISTER PRESIDENT VAN DE VLAAMSE REGERING VLAAMS MINISTER VAN BUITENLANDS BELEID EN ONROEREND ERFGOED	4 592 000 00	-	4 592 000 00	4 333 582 66	258 417 34
1	VG	APPARAATKREDIETEN KABINET VAN DE VLAAMSE MINISTER VAN WERK ECONOMIE INNOVATIE EN SPORT	3 135 000 00	-	3 135 000 00	2 960 70356	174 296 44
1	VH	APPARAATKREDIETEN KABINET VAN DE VLAAMSE MINISTER VAN BEGROTING FINANCIËN EN ENERGIE EN VICE-MINISTER PRESIDENT VAN DE VLAAMSE REGERING	4 592 000 00	-	4 592 000 00	4 406 706 43	185 293,57
1	VI	APPARAATKREDIETEN KABINET VAN DE VLAAMSE MINISTER VAN WELZIJN VOLKSGEZONDHEID EN GEZIN	3 284 000 00	-	3 284 000 00	3 252 775,97	31 224 03
1	VJ	APPARAATKREDIETEN KABINET VAN DE VLAAMSE MINISTER VAN BINNENLANDS BESTUUR, INBURGERING, WONEN, GELIJKE KANSEN EN ARMOEDEBESTRIJDING, EN VICE-MINISTER PRESIDENT VAN DE VLAAMSE REGERING	4 590 000 00	-	4 590 000 00	3 834 748 42	755251,58
1	VK	APPARAATKREDIETEN KABINET VAN DE VLAAMSE MINISTER VAN CULTUUR MEDIA, JEUGD EN BRUSSEL	3 085 000 00	-	3 085 000 00	3 016 735 60	68 264 40

Nr	316380841					VO 11b bis	
1	VM	APPARAATKREDIETEN KABINET VAN DE VLAAMSE MINISTER VAN ONDERWIJS EN VICEMINISTER PRESIDENT VAN DE VLAAMSE REGERING	4 591 000 00	-	4 591 000 00	4 505 968 81	8503119
1	VN	APPARAATKREDIETEN KABINET VAN DE VLAAMSE MINISTER VAN OMGEVING, NATUUR EN LANDBOUW	3 188 000 00	-	3 188 000 00	2 850 352 32	337647 68
1	VO	APPARAATKREDIETEN KABINET VAN DE VLAAMSE MINISTER VAN MOBILITEIT, OPENBARE WERKEN, VLAAMSE RAND, TOERISME EN DIERENWELZIJN	3 141 000 00		3 141 000 00	2 642 799 90	498 206,10
3	DE	BESTRIJDING VAN DE STRUCTURELE ARMOEDE IN DE WERELD EN HET DICHTEN VAN DE NOORD-ZUIDKLOOF	1 612 000 00	-	1 612 000 00		1 612 000 00
3	FF	FINANCIERING VAN HET DEELTIJDS KUNSTONDERWIJS EN HET VOLWASSENENONDERWIJS	14 330 000 00		14 330 000 00	7 819 629 77	6 510 370 23
3	GC	OP EEN KWALITEITSVOLLE WIJZE DE VOORWAARDEN CREËREN WAARBINNEN HET WEIJSNIVEAU VAN DE HUIDIGEE TOEKOMSTIGE VLAAMSE BEVOLKING KAN BEVORDERD, BEWAAKT, BEHOED OF HERSTELD WORDEN	647 000 00		647 000 00	260 343 05	386 656 95
3	HE	BIDRAGEN AAN DE ONTWIKKELING VAN EEN KWALITATIEF EN DIVERS (PROFESSIELEEL) KUNSTEN EN CULTUREEL ERFGOEDLANDSCHAP	9 499 000 00		9 499 000 00	6 601 713 12	28 972 868 8
3	HG	STIMULEREN VAN EEN GEDIFFERENTIEERD AANBOD AAN SOCIAALCULTURELE ACTIVITEITEN, GEORGANISEERD OP NIET-COMMERCIELE BASIS, TER BEVORDERING VAN DE ALGEMENE ONTWIKKELING VAN DE JEUGD EN TER VERHOOGING VAN DE	1 539 000 00		1 539 000 00	1 175 391,90	363 608 10
3	MA	APPARAATKREDIETEN	103 674 000 00		103 674 000 00	102 435 891 65	1 238 108,35
3	MF	STREVEN NAAR EEN DUURZAME VEILIGE MOBILITEIT MET EEN GROTERE VERKEERSVEILIGHEID EN VERKEERSLEEFBAARHEID	77 297 000 00		77 297 000 00	32 868 824 28	44 428 175 72
3	MH	HET BEHEREN, ONDERHOUDEN EN OPTIMALISEREN VAN HET WEGENPATRIMONIUM EN HET ORGANISEREN VAN HET VERKEER OP DIT WEGENPATRIMONIUM	563 842 000 00		563 842 000 00	518 880 626 49	44 961 373,51
3	MI	PROMOTIE EN KWALITATIEVE DIENSTVERLENING VOOR VLOTEN VEILIG VERKEER OP DE WATERWEGEN MET UITBOUW VAN EEN PERFORMANTE INFRASTRUCTUUR, ALS OOK BEVEILIGING TEGEN OVERSTROMINGEN VAN DE WATERWEGEN EN AAN D	326 842 000,00		326 842 000 00	215 631 125 27	111 210 874 73
3	PA	APPARAATKREDIETEN	875 000 00		875 000 00	112 916 06	76 208 394
3	PK	INTERNE DIENSTVERLENING VLAAMSE OVERHEID HR, FACILITES VASTGOED OVERHEIDSOOPDRACHTEN ICT EN AUDIT VLAAMSE OVERHEID	955 090 000 00	-	95 509 000 00	55 951 243 60	39 557 756 40
3	QC	RUIMTELIJKE ORDENING MILIEU EN NATUUR	716 387 000 00		716 387 000 00	392 966 660 88	32 342 033,12
3	QD	WOONBELEID	9 520 000 00		9 520 000 00	1 966 331,56	7 553 668 44
3	QG	ONROEREND ERFGOED	2 398 000 00		2 398 000 00		2 398 000,00
4	CE	FINANCIËLE OPERATIES	759 335 000 00	-	759 335 000 00	759 218 968 49	11 603 151



Nr	316380841	VO 11c
----	-----------	--------

UITVOERING VAN DE UITGAVENBEGROTING VLAAMSE GEMEENSCHAP VRK  
Vol 11c Variabele kredieten VAK (1)

Jaar	Begrotings-artikel	Afdeling	Aard	VAK Huidig Jaar	Overschrijft VAK (onbelast saldo)	Totaal VAK	Overschrijft verbintenissen	Verbindtissen	Onbelast saldo VAK	Over te dragen verbintenissen
2018	CBO-1CAB4Z-LO	1	4	10563700	193300536	2 03864236		73 886 74	1 964 755 62	-
2018	CBO-1CCB4CA WT	1	4	19445916	10921449	30367365		7904325	22463040	7904325
2018	CEO-1CAB4Z-LO	1	4		500 009 65	50000965		218103,29	28190636	-
2018	CE 0-1CDBDE WT	1	4	39767794	185 000 00	582 677,94		48 897,51	53378043	1,21
2018	DBO-1DAX4Z-LO	1	4	14511971	23725038	38237009		18362925	19874084	-
2018	DBO-1DEAAAF WT	1	4	10774891	1148 213 27	1 255 962 18	-0,01	53 132 58	1 202 829,60	4 999 999
2018	DBO-1DFAAAB WT	1	4		181 636 5				18 163,65	-
2018	DBO-1DGF4AG WT	1	4	58 489 78	189 690,91	248 180,69	25 992 98	566 489,0	191 531,79	8 882 38
2018	EBO-1EAG4Z-LO	1	4	14583625	41241804	55825429		855662	566 910,91	-
2018	EBO-1EAG4C WT	1	4	347131 51	2 012 843 36	2 359 974 87	46950178	653 664 5	2 294 608 42	346 231,05
2018	EBO-1EGGABA WT	1	4	9 999 993 48	-	9 999 993 48		9 999 993 48	-	-
2018	EBO-1EEG4HJ IS	1	4		-		20 000 00		-	20 000 00
2018	ECO-1EAG4Z-LO	1	4	44607003	130 114 22	576184 25		38210414	194 080 11	-
2018	ECO-1EAG4Z PR	1	4	20214723	202 147,23	-		-	-	-
2018	ECO-1EAG4Z WT	1	4	1 019 861 79	3 471 836 11	4 491 697 90	48 208 51	107374928	3 417 948 62	5306626
2018	ECO-1EGGABA WT	1	4	16164105,16	6789769 21	22 953 874 37		12 896 942 84	1005693153	-
2018	FBO-1FAE4Z-LO	1	4	2 160 859 95	429 273 09	2 590 133 04		1 572 956 97	1 017 171 607	-
2018	FBO-1FAE4Z WT	1	4	-1 121,60	1 121,60					-
2018	FBO-1FGE4AM WT	1	4	1 128 220 50	692209040	8 050 310 90	8777902	1 28054801	6 769 762 89	466 250 01
2018	FCO-1FDE4AG WT	1	4	6598198916	47221 659,59	113 203 648 75	103 961,54	112 160 812 40	1 042 836 35	7 615 89
2018	FCO-1FFE4AA WT	1	4	19090 494 14	1926144394	3835 193808		22076 609 92	1627532816	-
2018	FDO-1FEE4AA IS	1	4	7 013 003 843	5 318 035 31	12 331 073 74		6 301 532 07	6 029 541 67	-
2018	FDO-1FFE4AC WT	1	4	1 630 497,80	1 677 589	1 647 273 69		1 634 005 00	132 686 9	-
2018	FDO-1FGE4AG WT	1	4	3 849 363,33	3 450 364,80	7 299 728 13		3 449 940 15	3 849 787 98	-
2018	FDO-1FGE4AH WT	1	4	711 143 26	27 942,40	739 085 66		68 104 990	580 357 6	6 141 28
2018	FED-1FHE4AL WT	1	4	-	-	-		0 07	-	0 07
2018	FED-1FHE4AH WT	1	4	-	-	-		0 02	-	0 02
2018	GBD-1GD4DZ-LO	1	4	594 174 83	-	594 174 83		461 124 46	132 950 37	-
2018	GBD-1GA4DZ-LO	1	4	115127,79	279 739 79	394 867 58		6 714,81	388 152 77	-
2018	GBD-1GCQAAA WT	1	4		100 464 38	100 464 38			100 464 38	-
2018	GED-1GDD4AE WT	1	4	42832994	74694702	7 890 076 96	39916660	1 839 299 14	6 068 877 82	6745 4602
2018	HBO-1HA4Z-LO	1	4	20051565	32449315	525 008 80		328 249 25	196 759 55	-
2018	HBO-1HC4AE LO	1	4	57 000 00	13 998 96	70 998 96		53 326 53	17 672 43	-
2018	HBO-1HC4AE WT	1	4	5632500	91 725 73	148 050 73	600 12	693 482 4	787 029	10 647,82
2018	HBO-1HD4AA WT	1	4	3271182	6 221 924	9493 106	79580	4203 666	528 944 0	24 019,91
2018	HBO-1HD4AA WT	1	4	925 896 00	-	925 896 00		206 107 11	179 788 89	77 853 37
2018	HBO-1HE4AJ WT	1	4	676 889 79	37056805	1 047 457 84		104 182 62	943 275,22	3903 200
2018	HBO-1HFG4AG WT	1	4	-	0 01	0 01		-0 01	0 01	-0 01
2018	HBO-1HE4AJ WT	1	4	-	-	-	-78 34		-	78 34
2018	JBO-1JAX4Z-LO	1	4	17671689	14847095	325187 84		23348106	9170678	-
2018	JBO-1JAX4Z WT	1	4	100 00	62184098	621 940 98	13169608	338860 24	28308074	44 443,77
2018	JBO-1JG4AD-WT	1	4	53340974	95528591	1 488 695 65		310 769 81	1 799 465 46	-
2018	KBO-1KAH4Z-LO	1	4	32559858	123516160	1 560 760 18		1 560 760 18	1 560 760 18	-
2018	KBO-1KAH4Z WT	1	4	43 223 88	33 363,96	76 587 84	5293	14 498 52	62 089,32	1 482 60
2018	KBO-1KDA4Z PR	1	4	-	0 06	0 06	-0 04		0 06	-0 04
2018	KBO-1KDH4AC WT	1	4	7052647		7052647		1887 600	5165047	1887 600
2018	KBO-1KDH4BC WT	1	4	34431342	257 062 88	60137630		40524339	19613291	-
2018	KBO-1KDH4D-LO	1	4	16818807	16818807					-
2018	KBO-1KDH4BD-WT	1	4	23078807	16355227	39434034	51 891 06	471 983 7	34714197	4 233 12
2018	KBO-1KDH4CA WT	1	4		276 133 14	276 133 14	133 758 82		276 133 14	251 652 26
2018	KBO-1KDH4CB-WT	1	4	52153691	696 139 73	1 217 676 64	1 042 919 99	736 745 12	174 756 65	632 600 89
2018	KBO-1KDH4CY IS	1	4	659 428 24	1007 229 26	1 666 657 50	34 055,13	8403 293 7	82632813	255 863 28
2018	KCD-1KDH4AH WT	1	4	-	-	-	-0 05		-0 05	-
2018	KCD-1KEA4Z PR	1	4	-	-	-	0 01		0 01	-
2018	MBO-1MAF4Z-LO	1	4	5 998 394 08	1 673 800 51	7 672 194 59		5 868 227 41	1 803 967 18	-
2018	MBO-1MFF4AB-WT	1	4	114664418 32	1581395693	13047837525	7070 784 22	2995307009	10052530516	3373087608
2018	MBO-1MFF4AV IS	1	4	2 639 000 00	-	2 639 000 00		2 639 000 00	-	-
2018	MDO-1MAF4Z-LO	1	4	200 000 00	5315237	25315237		18352517	69 627,20	-
2018	PAO-1PAX4Z-LO	1	4	20974397	67313276	88287673		88287673	88287673	0 07
2018	PAO-1PEA4BA WT	1	4	11421 24	84 585 81	9600705		6 484 55	89522 50	-
2018	PBO-1PAC4Z-LO	1	4	11658598	671990 60	78857658		12183241	666744 17	-
2018	PCO-1PAC4Z-LO	1	4		441 813,11	441 813 11		205 980 94	235 832 17	-
2018	PDO-1PA4Z WT	1	4	472 668 01	648664,71	1 121 332 72	141327,19	199 878 23	92145449	3013803
2018	PGO-1PAC4Z-LO	1	4	14118775	183148 06	324 335 81		11811069	20622512	-
2018	PHO-1PAC4Z-LO	1	4	503 810 31	326330 33	830 140 64		119 36	830 021 28	-
2018	PHO-1PAC4Z WT	1	4	58 000 00	-	58 000 00		58 000 00	-	-
2018	PHO-1PK4CPA WT	1	4	835960 45	2988216	36584261	901 094 17	600723 82	265 118 79	81066630
2018	PHO-1PK4CQA WT	1	4	2432502987	1237039658	3669542645	5 28373394	13 649 231 78	23046 194 67	16579 777 16
2018	PHO-1PK4CQB-WT	1	4	147 001 11	0 01	147 001 11	75417 47	147 001 11	11678653	-
2018	PJO-1PAC4Z-LO	1	4	62 296 69	263487322	2 572 576 53		18084109	2 391 735 44	-
2018	PJO-1PAC4Z WT	1	4	400 000 00	-	400 000 00		360 042 24	3995776	296 311 30
2018	QBO-1QAX4Z-LO	1	4	260 758 41	1495877 19	1 756 635 60		590 060 73	1 166 574 87	-
2018	QBO-1QCH4H-WT	1	4	66331 187,80	15871348819	225 044 675 99	400641 695	2 969 550 87	22207512512	507374540
2018	QBO-1QCH4H-IS	1	4	6 516 000 00	-	6 516 000 00		6 516 000 00	-	-
2018	QBO-1QCH4H IS	1	4	1 000 000 00	-	1 000 000 00		1 000 000 00	-	-
2018	QBO-1QCH4H IS	1	4	700 000 00	-	700 000 00		700 000 00	-	-
2018	QBO-1QCH4H IS	1	4	6 875 000 00	-	6 875 000 00		6 875 000 00	-	-
2018	QBO-1QCH4H IS	1	4	13 320 000 00	-	13 320 000 00		13 320 000 00	-	-
2018	QBO-1QCH4H IS	1	4	23 000 000 00	-	23 000 000 00		23 000 000 00	-	-
2018	QBO-1QCH4H IS	1	4	5 000 000 00	-	5 000 000 00		5 000 000 00	-	-
2018	QBO-1QCH4H IS	1	4	3 000 000 00	-	3 000 000 00		3 000 000 00	-	-
2018	QBO-1QCH4H IS	1	4	10 000 000 00	-	10 000 000 00		10 000 000 00	-	-
2018	QBO-1QCH4H IS	1	4	7 500 000 00	-	7 500 000 00		7 500 000 00	-	-
2018	QBO-1QCH4H IS	1	4	2 247 000 00	-	2 247 000 00		2 247 000 00	-	-
2018	QBO-1QCH4H IS	1	4	8 178 000 00	-	8 178 000 00		8 178 000 00	-	-
2018	QBO-1QCH4H IS	1	4	46 622 209 09	-	46 622 209 09		46 622 209 09	-	-
2018	QBO-1QCH4H WT	1	4	4 486 477 27	8 851 520 68	13 337 997 95	1381447041	11772736 57	156526138	1520235713
2018	QBO-1QCH4H PA	1	4	4 228 247 88	1 366 435 96	5 594 683 84		5 063 000 00	531 683 84	-
2018	QBO-1QCH4H IS	1	4	250 000 00	7 186 25	257 186 25			257 186 25	-
2018	QBO-1QCH4H IS	1	4	148 151 7	333 373 57	348 188 74			348 188 74	-
2018	QBO-1QCH4D-LE	1	4		1 614 322 23	1 614 322 23		1 307 608 00	306 714 23	-
2018	QBO-1QCH4D-WT	1	4	310 364 26	3 687 747	347241 73	122 622 00	24313604	10410569	18895125
2018	QBO-1QCH4D WT	1	4	646 886 90	2 241 944 98	2 888 831 88	1 111 835 56	4203102	2 846 800 86	31 754 55
2018	QBO-1QCH4D WT	1	4	411 408 43	166 500 00	577 908 43		9 554 30	568 354 13	-
2018	QBO-1QFF4MB-WT	1	4	599 931 92	244 913,15	844 845 07	195 676,17	29 39,86	841 905 21	457 862 25
2018	QBO-1QCH4FG WT	1	4	6 090 00	155 616 33	161 706 33		700 00	161 006 33	-
2018	QDO-1QA4Z-LO	1	4	42137931		42137931		337 653 96	83 725 35	-
2018	QDO-1QCH4FB-WT	1	4	1 130 998 86	1 743 787 91	2 874 186 77	1 211 271 30	1 313 316 37	156087040	1 211 617 08
2018	QDO-1QCH4FC WT	1	4	1 530 787,35	496 429,87	2 027 217 22		1 628 387 34	403 388 8	1 444 643 09
2018	QDO-1QCH4FD-WT	1	4	4 850 625 21	656 322 20	5 506 947 41	15304415 40	511 542 648		

Nr	316380841								VO 11c	
2018	QDD-1QCH4FE WT	1	4	2038 785,75	64 139 60	2 102 925 35	522 964 04	982 322,85	1 120 602 50	56 421 150
2018	QDD-1QCH4FY IS	1	4	850 000 00	-	850 000 00	-	850 000 00	-	-
2018	QEO-1QEB4KE LO	1	4	218 199 27	-	218 199 27	-	218 199 27	-	-
2018	QEO-1QEB4KE WT	1	4	85 822 996 42	212 405 89 97	107 065 380 39	26 134 849,55	80 230 392 76	26 833 187 63	3893688017
2018	QEO-1QEB4KG WT	1	4	155 814 358,86	42 543 539 22	198 357 898 08	14 494 12	130 004 36 972	68 353 528 36	1310205
2018	QEO-1QEB4KI WT	1	4	6 516 000 00	-	6 516 000 00	-	6 516 000 00	-	-
2018	QEO-1QEB4KS IS	1	4	6 139 000 00	-	6 139 000 00	-	6 139 000 00	-	-
2018	QFO-1QAC4ZZ LO	1	4	709 887 77	-	709 887 77	-	47 643 72	233 450 5	-
2018	QFO-1QAC4QB WT	1	4	297 299 12	4 481 037 68	4 778 336 80	-	982 238 7	4 680 112 93	-
2018	QFO-1QAC4RB WT	1	4	1 316 598 51	4 143 116,85	5 459 715 36	-	308 319 96	5 151 395 40	-
2018	QFO-1QAC4TB WT	1	4	494 853,83	7 262 589 34	7 757 443 17	884 775,10	258 406 15	7 499 037 02	53719843
2018	QGO-1QGA4AB-WT	1	4	3 290 308 9	3 409 001 38	3 738 022 27	2 082 13	2 783 10 81	3 459 721 46	208213
	Totaal VRR VAK			76632597,00	411 13809922	1 177 463 696,22	79999 055,33	618078 581,01	559385115 21	134754365,16

Vol 11c Variabele kredieten VEK (1)

Jaar	Beschrijfsartikel	APD	Aard	VEK Huidig Jaar	Overdracht VEK	Totaal VEK	Verplichtingen	Saldo VEK
2018	CBO-1CAB4ZZ LO	1	4	10563700	1 933 005 36	2 038 642 36	738 867 4	1 964 755 62
2018	CBO-1CCB4CA WT	1	4	19445916	10921449	30367365	-	30367365
2018	CEO-1CAB4ZZ LO	1	4	-	500 009 65	500 009 65	218103,29	28190636
2018	CEO-1CDB4DE WT	1	4	39767794	185 000 00	58267794	4889630	533781 64
2018	DBO-1DAX4ZZ LO	1	4	145 119,71	23725038	38237009	18362925	19874084
2018	DBO-1DEA4AF WT	1	4	10774891	1 148 213 26	1 255 962 17	4813258	1 207 825 59
2018	DBO-1DEA4AB WT	1	4	-	18163,65	18163,65	-	18163,65
2018	DBO-1DGF4AG WT	1	4	5848978	21568392	27417370	7375950	200414 20
2018	EBO-1EAG4ZZ LO	1	4	145836 25	41241804	55825429	865662	56691091
2018	EBO-1EGC4BA WT	1	4	34713151	250234514	2 849 476 65	18863718	2 660 839 47
2018	EBO-1EGC4BA WT	1	4	99999348	-	9 999 934 8	9 999 934 8	-
2018	ECO-1EAG4ZZ LO	1	4	446070 03	130 114 22	576 184 25	38210414	19408011
2018	EBO-1EAG4ZZ PR	1	4	38959575	289 595 75	-	-	-
2018	ECO-1EAG4ZZ WT	1	4	1107 310 31	352004462	4627 354 93	106889153	3 558 463 40
2018	EBO-1EGC4BA WT	1	4	16 164 105,16	6 789 769 21	22 953 874 37	12896942 84	10056931 53
2018	FBO-1FAE4ZZ LO	1	4	2160 859,95	42927309	2 590 133 04	1 572 956 97	1 017 176 07
2018	FBO-1FAE4ZZ WT	1	4	1 121 60	-	1 121 60	-	1 121 60
2018	FBO-1FGE4AM WT	1	4	11 282 205 0	7 009 869 42	81 380 89,52	90207702	7 236 012 90
2018	FCO-1FDE4AG WT	1	4	6598198916	4732562113	113 307 61 029	11225715805	1050452 24
2018	FCO-1FFE4AA WT	1	4	1909049414	1926144394	3835193808	22076609 92	16 275 328,16
2018	FDO-1FEF4AA IS	1	4	7 013 038 43	5 318 035 31	12 331 073 74	6 301 532 07	6 029 541 67
2018	FOO-1FFE4AC WT	1	4	1 630 497,80	16 775 89	1 647 273 69	1 634 005 00	13 268 69
2018	FDO-1FGE4AG WT	1	4	3 849 363 33	3450 364 80	7 299 728 13	3 449 940 15	3 849 787 98
2018	FDO-1FGE4AH WT	1	4	7 111 432 6	39 804 07	75 094 37	68677026	64 177 07
2018	GBO-1GAD4ZY LO	1	4	59417483	-	59417483	46122446	13295037
2018	GBO-1GAD4ZZ LO	1	4	115 127,79	27973979	39 486 758	671481	388152 79
2018	GBO-1GCD4AA WT	1	4	-	100464 38	100464 38	-	100464 38
2018	GBO-1GCD4AA WT	1	4	42832994	7866913 62	8 297 243 56	1 563 919 72	6 733 323 84
2018	GBO-1GDD4AE WT	1	4	20051565	32449315	52500880	32824925	19675955
2018	HBO-1HAE4ZZ LO	1	4	57 000 00	1399896	70 99896	5332653	17 672 43
2018	HBO-1HAE4ZZ LO	1	4	5623 500	92 325,85	148 650 85	5930054	8935031
2018	HBO-1HDA4AA WT	1	4	32711 82	63015 04	9572686	1881255	7691431
2018	HBO-1HDA4AE WT	1	4	925 896 00	-	925 896 00	12825374	79764226
2018	HBO-1HEF4AJ WT	1	4	676 889,79	37056805	104745784	6515062	98230722
2018	JBO-1JAX4ZZ LO	1	4	176 716 89	148470 95	325 187 84	233 481 06	91 706 78
2018	JBO-1JAX4ZZ WT	1	4	10000	75353706	753 637 06	427 112 55	32652451
2018	JBO-1JGD4AD-WT	1	4	533409 74	95528591	1 488 695 65	31076981	1 799 465 66
2018	KBO-1KAH4ZZ LO	1	4	32559858	1 235 161 60	1 560 760 18	-	1 560 760 18
2018	KBO-1KAH4ZZ WT	1	4	43 223 88	3341689	76 640 77	13068 85	63 571 92
2018	KBO-1KDH4AC WT	1	4	7052647	-	7052647	-	7052647
2018	KBO-1KDH4BC WT	1	4	34431342	25706288	60137630	40524339	19613291
2018	KBO-1KDH4BD-LO	1	4	-16818807	16818807	-	-	-
2018	KBO-1KDH4BD-WT	1	4	23078807	21544333	446 231 40	94 856,31	35137509
2018	KBO-1KDH4CA WT	1	4	-	409891 96	409891 96	-	-
2018	KBO-1KDH4CB-WT	1	4	52153691	1 432 884 85	1 954 421 76	1 147 064 22	30129840
2018	KBO-1KDH4CY IS	1	4	65942824	1 041 284 39	1 700 712 63	618521 22	80735754
2018	MBO-1MAF4ZZ LO	1	4	5 998 994 08	1 673 800 51	7 672 794 59	5 868 277 41	1 082 191 41
2018	MBO-1MFF4AB WT	1	4	114654 413 32	22 884 741 15	137 549 159 47	3 292 978 23	13425618124
2018	MBO-1MFF4AV IS	1	4	2 639 000 00	-	2 639 000 00	-	2 639 000 00
2018	MBO-1MFF4AV IS	1	4	200 000 00	53 152,37	253 152 37	18352517	6962720
2018	PAD-1PAX4ZZ LO	1	4	209 743 97	673132,76	882 876 73	-	882 876 73
2018	PAD-1PEA4BA WT	1	4	11 421 24	8458585	96 007 09	6 484,55	8952254
2018	PBO-1PAC4ZZ LO	1	4	11658598	671990 60	78857658	121 832 41	666744 17
2018	PBO-1PAC4ZZ LO	1	4	-	441 813 11	441 813 11	20598094	23583217
2018	PDO-1PAA4ZZ WT	1	4	472 668 01	78999189	1 262 659 90	31106739	95159251
2018	PDO-1PAC4ZZ LO	1	4	14118775	18314806	32433581	11811069	20622512
2018	PHO-1PAC4ZZ LO	1	4	50381031	326 330 33	830 14064	11936	830 021 28
2018	PHO-1PAC4ZZ WT	1	4	58 000 00	-	58 000 00	58 000 00	-
2018	PHO-1PKC4PA WT	1	4	835960 45	93097611	1 766 936 56	685 751 69	1 081 184 87
2018	PHO-1PKC4QA WT	1	4	2432502987	17 647 120 29	41972150 16	2 353 188 56	3961896160
2018	PHO-1PKC4QB WT	1	4	14700111	7541748	22241859	10563206	11678653
2018	PJD-1PAC4ZZ LO	1	4	6229669	2 634 873 22	2 572 576 53	180 841 09	2 391 735 44
2018	PJD-1PAC4ZZ WT	1	4	400 000 00	-	400 000 00	63 730 94	33626906
2018	QBO-1QAX4ZZ LO	1	4	260 758 41	1 495 877 19	1 756 635 60	590060,73	1 166 57 487
2018	QBO-1QCH4B-WT	1	4	6633118780	162 719 905 14	22 905 109 294	1902 222 42	22 714 880 52
2018	QBO-1QCH4IK IS	1	4	6 516 000 00	-	6 516 000 00	-	-
2018	QBO-1QCH4IL IS	1	4	1 000 000 00	-	1 000 000 00	1 000 000 00	-
2018	QBO-1QCH4IM IS	1	4	700 000 00	-	700 000 00	700 000 00	-
2018	QBO-1QCH4IN IS	1	4	6 875 000 00	-	6 875 000 00	6 875 000 00	-
2018	QBO-1QCH4IQ IS	1	4	13 320 000 00	-	13 320 000 00	13 320 000 00	-
2018	QBO-1QCH4IR IS	1	4	23 000 000 00	-	23 000 000 00	23 000 000 00	-
2018	QBO-1QCH4IS IS	1	4	5 000 000 00	-	5 000 000 00	5 000 000 00	-
2018	QBO-1QCH4IT IS	1	4	3 000 000 00	-	3 000 000 00	3 000 000 00	-
2018	QBO-1QCH4IU IS	1	4	10 000 000 00	-	10 000 000 00	10 000 000 00	-
2018	QBO-1QCH4IV IS	1	4	7 500 000 00	-	7 500 000 00	7 500 000 00	-
2018	QBO-1QCH4IW IS	1	4	2 247 000 00	-	2 247 000 00	2 247 000 00	-
2018	QBO-1QCH4IX IS	1	4	1 878 000 00	-	1 878 000 00	1 878 000 00	-
2018	QBO-1QCH4IY IS	1	4	46622 309 00	-	46 622 309 00	46 622 309 00	-
2018	QBO-1QCH4NE WT	1	4	4486477 27	22665 991,09	27 152 246 36	10 384 849 85	16 767 618 51
2018	QBO-1QCH4NI PA	1	4	4228 247 88	1 366 435 96	5 594 683 84	5 063 000 00	53168384
2018	QBO-1QCH4NI WT	1	4	250 000 00	7 186 25	257 186 25	-	257 186 25
2018	QBO-1QCH4NY IS	1	4	148 151 7	333 373 57	348 188 74	-	348 188 74
2018	QBO-1QCH4OD-LE	1	4	-	1 614 322 23	1 614 322 23	1 307 608 00	306 714 23
2018	QBO-1QCH4OD-WT	1	4	310364 26	159 499 46	469 863 72	176 806 79	293 056 93
2018	QBO-1QCH4OD WT	1	4	64688690	3353 780 53	4 000 667 43	1 122 112 03	2 878 555 40
2018	QBO-1QCH4OF WT	1	4	41140843	16650000	57 798 043	955430	56835413

Nr	316380841						VO 11c	
2018	Q80-1QFF4MB-WT	1	4	599931,92	44058932	1040521,24	152829,78	88769146
2018	Q80-1QCH4FG-WT	1	4	609000	155550,74	16164074	70000	160940,74
2018	Q80-1QAH4ZZ-LO	1	4	421379,31	-	421379,31	337663,96	8372535
2018	Q80-1QCH4FB-WT	1	4	113039886	293619271	4066591,57	1312970,59	275162098
2018	Q80-1QCH4FC-WT	1	4	153078135	144174913	297253648	1124072,08	184846440
2018	Q80-1QCH4FD-WT	1	4	485062521	15960737,60	2081136281	32876781,7	17523684,64
2018	Q80-1QCH4FE-WT	1	4	2088785,75	587103,64	262588939	94107539	168481400
2018	Q80-1QCH4FY-IS	1	4	850000,00	-	850000,00	850000,00	-
2018	Q80-1QEB4KE-LO	1	4	218199,27	-	218199,27	218199,27	-
2018	Q80-1QEB4KE-WT	1	4	85822996,42	4737543358	13319843000	67428362,14	65770067,86
2018	Q80-1QEB4KG-WT	1	4	1558143588,6	4255803333	198372392,19	130005761,79	68366630,40
2018	Q80-1QEB4KJ-WT	1	4	6516000,00	-	6516000,00	-	6516000,00
2018	Q80-1QEB4KS-IS	1	4	6139000,00	-	6139000,00	6139000,00	-
2018	Q80-1QAC4ZZ-LO	1	4	7098877	-	7098877	47643,72	2334505
2018	Q80-1QDC4Q8-WT	1	4	29729912	4481037,68	477833680	9822387	468011293
2018	Q80-1QDC4RB-WT	1	4	131659851	4143116,85	545971536	308319,96	515139540
2018	Q80-1QDC4TB-WT	1	4	49485383	8149614,44	8644468,27	605982,82	803848545
2018	Q80-1QGA4AB-WT	1	4	32903089	3411083,52	374011441	27831081	346180360
<b>Totaal VRK VEK</b>				<b>766325397,00</b>	<b>491201471,36</b>	<b>1257527068,36</b>	<b>563323271,18</b>	<b>694203797,18</b>

[1] Enkel van toepassing voor Ministerie Vlaamse Gemeenschap

**UITVOERING VAN DE UITGAVENBEGROTING VLAAMSE GEMEENSCHAP VRK**  
**Vol 11c Variabele kredieten VAK (1)**

Jaar	PR	Omschrijving Programma	VAK Huidig Jaar	Overdracht VAK (onbelast saldo)	Totaal VAK	Overdracht verbintelissen	Verbintelissen	Onbelast saldo VAK	Over te dragen verbintelissen
2018	CA	APPARAATKREDIETEN	10563700	243301501	2 53865201	-	29199003	2 246 66198	-
2018	CC	BUDGETAIR BELEID	194 459 16	109 214 49	30367365	-	7904325	22463040	79043 25
2018	CD	FISCALITEIT	39767794	185 000 00	582 677 94	-	4889751	53378043	1 21
2018	CE	FINANCIËLE OPERATIES	-	-	-	-	-	-	-
2018	DA	APPARAATKREDIETEN	14511971	237 250 38	382 370 09	-	183629 25	158 760,84	-
2018	DE	BESTRIJDING VAN DE STRUCTURELE ARMOEDE IN DE WERELD EN HET DICHTEN VAN DE NOORD-ZUIDKLOOF	10774891	1 148 213 27	1 255 962 18	001	5313258	1 202 829 60	49 999 9
2018	DF	INTERNATIONALISERING VAN DE VLAAMSE ECONOMIE	-	1816365	1816365	-	-	1816365	-
2018	DG	DUURZAME ONTWIKKELING EN DE PROMOTIE VAN VLAANDEREN BRUSSELAIS TOERISTISCHE TOPBESTEMMING	5848978	189690 91	248 180 69	25 992 98	56 64890	191 53179	888238
2018	EA	APPARAATKREDIETEN	1409670,84	4 216 515 60	5 626 136 44	4820851	1447196,80	4 178939 64	53066 26
2018	EB	PROVISES	347131,51	2 012 843 36	2 359 974 87	46950178	6536645	2 294 60842	34623105
2018	EC	EEN DUURZAAM ECONOMISCH WEEFSEL, HET FACILITEREN VAN ONDERNEMERSCHAP	26 164 098 64	6 789 769 21	32 953 867,85	-	22 896 936 32	10 056 931 53	-
2018	EE	WETENSCHAPPELIJK ONDERZOEK EXCELENTIE VOOR ALLES	-	-	-	20 000 00	-	-	20 000 00
2018	FA	APPARAATKREDIETEN	2 159 738 35	4 303 946 9	2 590 133 04	-	15 729 569 7	1 017 176 07	-
2018	FD	FINANCIËRING VAN HET KLEUTER EN LEERPLICHTONDERWIJS	6598198916	47 221 659,59	112 203 648 75	103961,54	112 160 812 40	1 042 836 53	7 615,89
2018	FE	FINANCIËRING VAN HET HOGER ONDERWIJS	7 013 038 43	53 180 353 1	12 331 073 74	-	6 301 532 07	60 29 541 67	-
2018	FF	FINANCIËRING VAN HET DEELTUDS KUNSTONDERWIJS EN HET VOLWASSENENONDERWIJS	20720991 94	192 78 219,83	39 999 211 77	-	237 106 149 2	16 288 596 85	-
2018	FG	ONDERSELEUNING VAN HET ONDERWIJSVELD	5 688 727 09	10 400 397 60	16 089 124 69	99 640 68	5 411 538 06	10 677 586 63	472 391 31
2018	FH	BELEIDSTHEMA'S ONDERWIJS	-	-	-	007	-	-	007
2018	FJ	Niet gedefinieerd	-	-	-	-	-	-	-
2018	GA	APPARAATKREDIETEN	709 302 62	2 797 397 9	989 042 41	-	467 939 27	521 103 14	-
2018	GC	OP EEN KWALITEITSVOLLE WUZE DE VOORWAARDEN CREËREN WAARBINNEN HET WELZIJNSNIVEAU VAN DE HUIDIGE EN TOEKOMSTIGE VLAAMSE BEVOLKING KAN BEVORDERD BEWAKT BEHOED OF HERSTELD WORDEN	-	100 464 38	100 464 38	-	-	100 464 38	-
2018	GD	OP EEN KWALITEITSVOLLE WUZE DE VOORWAARDEN CREËREN WAARBINNEN HET WELZIJNS- EN GEZONDHEIDSNIVEAU VAN DE HUIDIGE EN TOEKOMSTIGE VLAAMSE BEVOLKING KAN BEVORDERD BEWAKT BEHOED OF HERSTELD WORDEN	4 283 299 4	7 469 747 02	7 898 076 96	399 166 60	1 839 299 14	6 058 777 82	67 454 602
2018	HA	APPARAATKREDIETEN	200 515 65	3 244 931 5	525 008,80	-	3 282 492 5	1 967 595 5	-
2018	HC	ONHIVKELLEN ONDERSTEUNEN EN OPTIMALISEREN VAN EEN INNOVEREND TRANSVERSAAL CULTUURBELEID EN VERBINDEN VAN DE DOMEINEN CULTUUR, JEUGD, SPORT EN MEDIA DOOR HET UITWERKEN VAN EEN BELEID VOOR DOMEINOVERSCHAUDE MATERIES	11332500	105 72 469	21 904 969	600 12	12 267 477	96 374,92	10 647,82
2018	HD	STIMULEREN VAN EEN GEDIFFERENTIEERD AANBOD AAN SOCIAAL-CULTURELE ACTIVITEITEN GEORGANISEERD OP NIET COMMERCIELE BASIS, TER BEVORDERING VAN DE ALGEMENE ONTWIKKELING VAN ALLE VOLWASSENEN EN TER VERHOOGING VAN DE MAATSCHAPPELIJKE EN CULTURELE PARTICIPATIE	958 607,82	6 221 924	10 208 270 6	795,80	248 14 377	772 683 29	10 187 328
2018	HE	BIDRAGEN AAN DE ONTWIKKELING VAN EEN KWALITEITSEEN OVERS (PROFESSIELEEL) KUNSTEN EN CULTUREEL ERFGOEDLANOSCHAP	67 688 979	3 705 680 5	1 047 457,84	78 34	104 182 62	943 275 22	38 953 66
2018	HF	WERKEN AAN DE UITBOUW VAN EEN COHERENT GEZOND DUURZAAM EN KWALITEITSVOL (TOP)SPORTBELEID	-	001	001	001	-	001	001
2018	JA	APPARAATKREDIETEN	176 816,89	7 703 119 3	94 712,82	13 169 608	5 723 413 0	3 747 875 2	4 344 377
2018	JD	BEVORDERING VAN TRANSMITIES HAAR WERK EN FACILITEREN VAN WERK	533 409 74	955 28 591	14 886 95 65	-	3 107 69,81	17 994 65 46	-
2018	JE	INSCHAKELLEN VAN PERSONEN MET EEN AFSTAND TOT DE ARBEIDSMARKT MET AANDACHT VOOR MAATSCHAPPELIJKE NODEN EN DIENSTEN EN HET FACILITEREN VAN SOCIAAL ONDERNEMERSCHAP EN MAATSCHAPPELIJKE VERANTWOORD ONDERNEMEN	-	-	-	-	-	-	-
2018	KA	APPARAATKREDIETEN	368 822 46	1 268 52 556	1 637 348 02	5 293	14 498 52	1 622 849 50	1 482 60
2018	KD	VOOR EEN DUURZAME EN LEEFBARE LANDBOUW EN VISSERIJ	1 658 405 04	25 683 05 41	42 267 10 45	95 645 00 4	2 354 56 71 2	1 872 14 33 3	93 673 84 6
2018	KE	Niet gedefinieerd	-	-	-	0 01	-	-	0 01
2018	MA	APPARAATKREDIETEN	6 198 394,08	17 269 52,88	7 925 346 96	-	6 051 75 25 8	1 873 594 38	-
2018	MF	STREVEN NA EEN DUURZAME VEILIGE MOBILITEIT MET EEN GROTERE VERKEERSVEILIGHEID EN VERKEERSLEEFBAARHEID	11 730 341 83 2	15 813 95 69 3	13 311 737 52 5	70 707 84 22	3 259 207 00 9	100 525 305 16	33 730 876 08
2018	PA	APPARAATKREDIETEN	1 839 699 33	5 579 95 27 9	74 196 52 12	14 132 27 19	1 244 804 96	6 174 847 16	3 264 493 3
2018	PE	ONDERSTEUNEN VAN DE MINISTER PRESIDENT ENDE VLAAMSE REGERING VOOR BESLUITVORMING LANGETERIJNFOCUS EN TRANSVERSALE SAMEINVERKING	114 212 4	84 585,81	9 600 705	-	6 484 55	8 952 250	-
2018	PK	INTERNE DIENSTVERLENING VLAAMSE OVERHEID- HR, FACILITEITEN VASTGOED OVERHEIDSOOPDRACHTEN ICT EN AUDIT VLAAMSE OVERHEID	25 307 991 43	12 400 27 87 5	37 708 27 01 8	6 260 24 55 8	14 396 695 67 2	23 311 33 14 6	17 512 62 99 9
2018	QA	APPARAATKREDIETEN	7 531 264 9	14 958 77 19	22 490 368	-	9 753 584 1	1 273 645 27	-
2018	QC	KUUNTELIJKE ONDERNEMING MIJLIEU EN NATURE	22 104 438,88	17 644 79 45 24	39 749 23 29 12	37 038 83 24 9	16 525 1 569,84	23 240 759 28	40 849 44 37 1
2018	QD	WOONBELEID	21 087 51 46	15 886 743,87	17 995 49 53 3	88 477 51 0	66 494 9,98	17 330 54 53 5	5 371 984 3
2018	QE	ENERGIE	25 451 05 54 55	63 784 12 31 9	318 294 67 77 4	261 493 43 67	21 659 196 17 5	101 702 715,99	38 949 982 22
2018	QF	DIERENWELZIJN	5 999 319 2	24 491 31 5	84 484 50 7	19 567 61 7	2 939,86	84 190 52 1	4 578 62 5
2018	QG	ONROEREND ERFGOED	3 290 30 89	3 409 001 38	37 380 32 27	2 082 13	278 310,81	34 597 21 46	20 823 3

Nr	1638084							VO 11c b.s
Totaal VRK VAK	766325597,00	411138099,22	1177463696,22	79999055,33	618078581,01	559385115,21	13475436516	

## Vol11c Variabele kredieten VEK (1)

Jaar	PR	Omschrijving Programma	VEK Huidig Jaar	Overdracht VEK	Totaal VEK	Verplichtingen	Saldo VEK
2018	CA	APPARAATKREDIETEN	105 637 00	2 433 015 01	253865201	291 990 03	224666198
2018	CC	BUDGETTAIR BELEID	194 459 16	10921449	30367365	-	30367365
2018	CD	FGCALITEIT	39767794	185 000 00	58267794	48 896 30	53378164
2018	DA	APPARAATKREDIETEN	14511971	23725038	38237009	18362925	19874084
2018	DE	BESTRIJDING VAN DE STRUCTURELE ARMOEDE IN DE WERELD EN HET DICTEN VAN DE NOORD ZUIDKLOOF	107 748 91	1148 213,26	1255962 17	48 132 58	120782959
2018	DF	INTERNATIONALISERING VAN DE VLAAMSE ECONOMIE	58 489 78	21568392	27417370	73759 50	20041420
2018	DG	DUURZAME ONTWIKKELING EN DE PROMOTIE VAN VLAANDEREN BRUSSEL ALS TOERISTISCH TOPBESTEMMING	1409 620,84	4 35217263	576179347	144233905	4 31945442
2018	EA	APPARAATKREDIETEN	347131,51	250234514	2 84947665	18863718	266083947
2018	EB	EEN DUURZAAM ECONOMISCH WEEFSEL, HET FACILITEREN VAN ONDERNEMERSCHAP	2616109 864	678976921	32953 867,85	22 89693632	10 056931 53
2018	FA	APPARAATKREDIETEN	215973835	43039469	2 59013304	157295697	101717607
2018	FD	FINANCIERING VAN HET KLEUTER EN LEERPLUCHTONDERWIJS	6598198916	4732562113	11330761029	11225715805	105045224
2018	FE	FINANCIERING VAN HET HOGER ONDERWIJS	701303843	5 31803531	1233107374	630153207	60295 4167
2018	FF	FINANCIERING VAN HET DEELTUDS KUNSTONDERWIJS EN HET VOLWASSENENONDERWIJS	2072099194	1927821983	3999921177	2371061492	16 288 596,85
2018	FG	ONDERSTEUNING VAN HET ONDERWIJSVELD	5 68872709	10500 038 29	16188765,38	5 03878743	1114997795
2018	GA	APPARAATKREDIETEN	70930262	27973979	98904241	467 939,27	52110314
2018	GC	OP EEN KWALITEITSVOLLEWIJZE DE VOORWAARDEN CREËREN WAARBINNEN HET WEIZUNSNIVEAU VAN DE HUIDIGE EN TOEKOMSTIGE VLAAMSE BEVOLKING KAN BEVORDERD BEWAAKT BEHOED OF HERSTELD WORDEN	-	100 46438	100 464 38	-	100 46438
2018	GD	OP EEN KWALITEITSVOLLEWIJZE DE VOORWAARDEN CREËREN WAARBINNEN HET WEIZUNSNIVEAU EN GEZONDHEIDSNIVEAU VAN DE HUIDIGE EN TOEKOMSTIGE VLAAMSE BEVOLKING KAN BEVORDERD BEWAAKT, BEHOED OF HERSTELD WORDEN	42832994	7 86891362	8 29724356	1 56391972	6733323,84
2018	HA	APPARAATKREDIETEN	20051565	32449315	52500 8,80	32824925	19675955
2018	HC	ONTWIKKELEN ONDERSTEUNEN EN OPTIMALISEREN VAN EEN INNOVEREND TRANSVERSAAL CULTUURBELEID EN VERBINDEN VAN DE DOMEINEN CULTUUR JEUGD SPORT EN MEDIA DOOR HET UITWERKEN VAN EEN BELEID VOOR DOMEINOVERSCHREUWENDE MATIERIES	113325 00	106 32481	219649,81	11262707	10702274
2018	HD	STIMULEREN VAN EEN GEDIFFERENTIEERD AANBOD AAN SOCIAAL CULTURELE ACTIVITEITEN GEORGANISEERD OP NIET COMMERCIELE BASIS TER BEVORDERING VAN DE ALGEMENE ONTWIKKELING VAN ALLE VOLWASSENEN EN TER VERHOOGING VAN DE MAATSCHAPPELIJKE EN CULTURELE PARTICIPATIE	958 607,82	6301504	1021 622,86	147066,29	87455657
2018	HE	BUDRAGEN AAN DE ONTWIKKELING VAN EEN KWALITEITIEF EN DIVERS (PROFESSORIEEL) KUNSTEN EN CULTUREEL-ERFGOEDLANDSCHAP	67688979	37056805	1 04745784	6515062	98230722
2018	JA	APPARAATKREDIETEN	176 816,89	902 008,01	1 078 824 90	660 59361	41823129
2018	JD	BEVORDEREN VAN TRANSITIES NAAR WERK EN FACILITEREN VAN WERK	533 40974	95528591	148869565	31076981	179946546
2018	KA	APPARAATKREDIETEN	368822 46	126857849	1 6374 00 95	13068,85	1 62433210
2018	KD	VOOR EEN DUURZAME EN LEEFBARE LANDBOUW EN VESSEIJ	1658405,04	352475548	5183 160,52	2374 27870	2 808881,82
2018	MA	APPARAATKREDIETEN	6 19839408	171695288	792534696	6051752 58	1873 59438
2018	MF	STREVEN NAAR EEN DUURZAMEVEILIGE MOBILITEIT MET EEN GROTERE VERKEERSVEILIGHEID EN VERKEERSLEEFBAARHEID	11730341832	22 884 741 15	14018815947	5 93197823	134 356 18124
2018	PA	APPARAATKREDIETEN	183969933	57 2127997	756097930	1 059 682,82	6501 296 48
2018	PE	ONDERSTEUNEN VAN DE MINISTER PRESIDENT EN DE VLAAMSE REGERING VOOR BESLUITVORMING LANGETERIJNFOCUS EN TRANSVERSALE SAMENWERKING	1142124	84 585,85	9600 709	6 48455	8952254
2018	PK	INTERNE DIENSTVERLENING VLAAMSE OVERHEID HR, FACILITEITEN VASTGOED OVERHEIDSDRACHTEN ICT EN AUDIT VLAAMSE OVERHEID	25 307 991 43	18653 513,88	4396150531	314457231	40 81693300
2018	QA	APPARAATKREDIETEN	75312649	1 49587719	2 249003 68	97535841	1 27364527
2018	QC	RUIJTELIJKE ORDENING MILIEU EN NATUUR	221044383 88	21346832805	43451271193	161440 95862	273071 753,31
2018	QD	WOONBELEID	210875146	1677376897	1888252043	101252665	17 869 99378
2018	QE	ENERGIE	25451055 455	8993346691	3444 4402146	20379132320	14065269826
2018	QF	DIERENVEELZIJN	59993192	44058932	1 04052124	15282978	887691 46
2018	QG	ONDEREND ERFGOED	329030,80	341108352	374011441	278310 81	3 461 80360
		Totaal VRK VEK	766 325 597,00	49120147136	1257 527 068,36	563323271,18	69420379718

(1) Enkel van toepassing voor Ministerie Vlaamse Gemeenschap

Totaal per Programma (VAK)								
PR	Omschrijving Programma	VAK Huidig Jaar	Overdracht VAK (onbelast saldo)	Totaal VAK	Overdracht verbintenissen	Verbindenissen	Onbelast saldo VAK	Over te dragen verbintenissen
CA	APPARAATKREDIETEN	105637,00	243301501	253865201			29199003	224666198
DA	APPARAATKREDIETEN	14511971	23725038	38237009			18362925	19874084
EA	APPARAATKREDIETEN	1409 620,84	421651560	5 62613644	4820851	1 447 196,80	417893964	53066 26
FA	APPARAATKREDIETEN	215973835	43039469	2590 13304	-	1 57295697	101717607	
GA	APPARAATKREDIETEN	709 30262	27973979	98904241			467939,27	52110314
HA	APPARAATKREDIETEN	200 51565	324493 15	52500 8,80			32824925	19675955
JA	APPARAATKREDIETEN	17681689	77031193	947 128,82	13169608	57234130	37478752	43 44377

Nr	1638084	VO 11cbs									
KA	APPARAATKREDIETEN	36882246	126852556	163734802	5293	1449852	162284950	148260			
MA	APPARAATKREDIETEN	619839408	172695288	792534696		605175258	187359438				
PA	APPARAATKREDIETEN	183969933	557995279	741965212	14132719	124480496	617484716	32644933			
QA	APPARAATKREDIETEN	75312649	149587719	224900368		97535841	127364527				
FH	BELEIDSTHEMA'S ONDERWIJS	-	-	-	007	-	-	007			
DE	BESTUUDING VAN DE STRUCTURELE ARI*OEDE IN DE WERELD EN HET DICHTEN VAN DE NOORD ZUIDKLOOF	10774891	114821327	125596218	-001	5313258	120282960	499999			
JD	BEVORDEREN VAN TRASSIES JAAR WERK EN FACILITEREN VAN WERK	53340974	95528591	148869565		31076981	179946546				
HE	BIDRAGEN AAN DE ONTWIKKELING VAN EEN KWALITATIEF EN DIVERS (PROFESSIONEEL) KUNSTEN EN CULTUREEL ERFGOELANDSCHAP	67688979	37056805	104745784	78,34	10418262	94327522	3895366			
CC	BUDGETTAIR BELEID	19445916	10921449	30367365	-	7904325	22463040	7904335			
QF	DIERENWELZIJN	59993192	24491315	84484507	19567617	293986	84190521	4578625			
DG	DUURZAME ONTWIKKELING EN DE PROJDOTIE VAN VLAANDEREN BRUSSEL A15 TOERISTISCHE TOPBESTEMMING	5848978	18969091	24818069	2599298	5664890	19153179	888238			
EC	EEN DUURZAAM ECONOMISCH WEEFSEL, HET FACILITEREN VAN ONDERNEMERSCHAP	2616409864	678976921	3295386785		2289693632	1005693153				
QE	ENERGIE	25451055455	6378412319	31829467774	2614934367	21659196175	10170271599	3894998222			
CE	FINANCIËLE OPERATIES										
FF	FINANCIERING VAN HET DEELTIJDS KUNSTONDERWIJS EN HET VOLWASSENENONDERWIJS	2072099194	1927821983	3999921177		2371061492	1628859685				
FE	FINANCIERING VAN HET HOGER ONDERWIJS	701303843	531803531	1233107374		630153207	602954167				
FO	FINANCIERING VAN HET KLEUTER EN LEEPLICHTONDERWIJS	6598189916	4722165959	11320364875	10396154	11216081240	104283635	761589			
CD	FISCALITEIT	39767794	18500000	58267794	-	4889751	53378043	121			
JE	INSCHAKELEN VAN PERSONEN MET EEN AFSTAND TOT DE ARBEIDSMARKT MET AANDACHT VOOR MAATSCHAPPELIJKE NODEN EN DIENSTEN EN HET FACILITEREN VAN SOCIAAL ONDERNEMERSCHAP EN MAATSCHAPPELIJK VERANTWOORD ONDERNEMEN										
DF	INTERNATIONALISERING VAN DE VLAAMSE ECONOMIE	-	1816365	1816365		-	1816365				
PK	INTERNE DIENSTVERLENING VLAAMSE OVERHEID HR FACILITEES VASTGOED OVERHEIDSPORACHTEN ICT EN AUDIT VLAAMSE OVERHEID	2530799143	1240027875	3770827018	626024558	1439695672	2331131346	1751262999			
PE	ONDERSTEUNING VAN DE MINISTER PRESIDENT EN DE VLAAMSE REGERING VOOR BESLUITVORMING	1142124	8458581	9600705		648455	8952250				
FG	ONDERSTEUNING VAN HET ONDERWUVEID	588872709	1040039760	1608912469	9964068	541153806	1067758663	47239131			
HG	ONDEREND ERFGOED	32903689	340900138	373803227	208113	27831081	345973146	208213			
QC	ONTWIKKELEN ONDERSTELIEN EN OPTIMALISEREN VAN EEN INNOVEREND TRANSVERSAAL CULTUURBELEID EN VERBINDEN VAN DE DOMEINEN CULTUUR, JEUGD SPORTEN MEDIA DOOR HET UITWERKEN VAN EEN BELEID VOOR DOMEINOVERS	11332500	10572469	21904969	60012	12267477	9637492	1064782			
GO	OPEEN KWALITEITSVOLLE WUZE DE VOORWAARDEN CREËREN WAARBINNE HET WELZIJN EN GEZONDHEIDSNIVEAU VAN DE HUIDIGE EN TOEKOMSTIGE VLAAMSE BEVOLKING KAN BEVORDERD BEWAAKT BEHOED OF HERSTELD WORDEN	42832994	746974702	789807696	39916660	183929914	605877782	67454602			
GC	OPEEN KWALITEITSVOLLE WUZE DE VOORWAARDEN CREËREN WAARBINNE HET WELZIJN EN TOEKOMSTIGE VLAAMSE BEVOLKING KAN BEVORDERD BEWAAKT BEHOED OF HERSTELD WORDEN	-	10046438	10046438	-	-	10046438	-			
FJ	Oud programma - niet actief										
KE	Oud programma - niet actief										
EB	PROVISES	34713151	201284336	235997487	46950178	6536645	229460842	34623105			
QC	RUIMTELIJKE ORDENING MILIEU EN NATUUR	22104438388	17644794524	39749232912	3703883249	16525156984	23224075928	4084944371			
HO	STIMULEREN VAN EEN DIFFERENTIEERD AANBOOD AAN SOCIAAL CULTURELE ACTIVITEITEN GEORGANISEERD OP NIET COMMERCIEËLE BASIS, TER BEVORDERING VAN DE ALGEMENE ONTWIKKELING VAN ALLE VOLWASSENEN EN TER VERHOOGING	95860782	62221924	102082706	79580	24814377	77268329	10187328			
MF	STREVEN NAAR EEN DUURZAME VEILIGE MOBILITEIT MET EEN GROTERE VERKEERSVEILIGHEID EN VERKEERSLEEFBAARHEID	11730341832	1581395693	13311737525	707078422	3259207009	10052530516	3373087608			
KD	VOOR EEN DUURZAME EN LEEFBARE LANDBOUW EN VISSERIJ	165840504	256830541	422671045	95645004	235456712	187214333	93673846			
HF	WERKEN AAN DE UITBOUW VAN EEN COHERENT GEZOND DUURZAAM EN KWALITEITSVOL(TOP)SPORTBELEID		001	001	-001	-	001	-001			
EE	WETENSCHAPPELIJK ONDERZOEK, EXCELLENTIE VOORALLES					2000000		2000000			
QD	WOONBELEID	210875146	1588674387	1799549533	88477510	66494998	1733054525	53719843			

Totaal per Programma (VEK)						
PR	Omschrijving Programma	VEK Huidig Jaar	Overdracht VEK	Totaal VEK	Verplichtingen	Saldo VEK
CA	APPARAATKREDIETEN	10563700	243301501	253865201	29199003	246666198
DA	APPARAATKREDIETEN	14511971	23725038	38237009	18362925	19874084
EA	APPARAATKREDIETEN	140962084	435217263	576179347	144233905	431945442
FA	APPARAATKREDIETEN	215973835	43039469	259013304	157295697	101717607
GA	APPARAATKREDIETEN	70920262	27973979	98904241	46793927	52110314
HA	APPARAATKREDIETEN	20051565	32449315	52500880	32824925	19675955
JA	APPARAATKREDIETEN	17681689	90200801	107882490	66059361	41223129
KA	APPARAATKREDIETEN	36882246	126857849	163740095	1306885	162433210
MA	APPARAATKREDIETEN	619839408	172695288	792534696	605175258	187359438
PA	APPARAATKREDIETEN	183969933	572127957	756097930	105968282	650129648

Nr	1638084	VO 11c be				
QA	APPARAATSKREDIETEN	753126,40	1495877,19	2349003,68	97535841	127364537
DE	BESTRIJDING VAN DE STRUCTURELE ARMODEE IN DE WERELDEN HET DICHTEN VAN DE NOORD-ZUIDKLOOF	107740,91	1148213,26	1255962,17	4813258	120782959
JD	BEVORDEREN VAN TRANSITIES NAAR WERK EN FACILITEREN VAN WERK	533409,74	955285,91	148869565	310769,81	179946546
HE	BUORAGEN AAN DE ONTWIKKELING VAN EEN KWALITATIEF EN DIVERS (PROFESIONEEL) KUNSTEN EN CULTUREEL ERFGOEDLANDSCHAP	676889,79	3705680,5	104745784	65150,62	98230722
CC	BUDGETTAIR BELEID	194459,36	10921449	303673,65		303673,65
QF	DIERENWELZIJN	59993192	44058932	1040521,24	152829,78	88769146
OG	DUURZAME ONTWIKKELING EN DE PROMOTIE VAN VLAANDEREN BRUSSEL ALS TOERISTISCHE TOPBESTEMMING	58489,78	215683,92	274173,70	7375950	200404,20
EC	EEN OORZAAK ECONOMISCH WEEFSEL, HET FACILITEREN VAN ONDERNEMERSCHAP	2616409864	678976921	32953867,85	2289693632	10056981,53
QE	ENERGIE	254510554,55	89933466,91	34444402146	203791323,20	140652698,26
FF	FINANCIERING VAN HET DEELTIJDS KUNSTONDERWIJS EN HET VOLWASSENENONDERWIJS	2072099194	192782198,83	3999921177	2371061492	162885968,5
FE	FINANCIERING VAN HET HOGER ONDERWIJS	701303843	5318035,31	1233107374	630153207	602954167
FD	FINANCIERING VAN HET KLEUTER- EN LEERPLUCHTONDERWIJS	65981989,16	4732562113	11330761029	112257158,05	105045224
CD	FISCALITEIT	39767794	185000,00	58267794	4889630	53378164
DF	INTERNATIONALISERING VAN DE VLAAMSE ECONOMIE	-	1816365	1816365		1816365
PK	INTERNE DIENSTVERLENING VLAAMSE OVERHEID HR. FACILITEIT, VASTGOED OVERHEIDSPRACHTEN ICT EN AUDIT VLAAMSE OVERHEID	2530799143	1865351388	4396150531	314457231	4081693300
PE	ONDERSTEUNEN VAN DE MINISTER PRESIDENT EN DE VLAAMSE REGERING VOOR BESLUITVORMING LANGETERMIJNFOCUS EN TRANSVERSALE SAMENWERKING	1142124	84585,85	9600709	6484,55	8952254
FG	ONDERSTEUNING VAN HET ONDERWISVELD	568872709	10500038,29	1618876538	503878743	1114997795
OG	ONROEREND ERFGOED	329030,89	341108352	374011441	278310,81	346180360
HC	ONTWIKKELEN ONDERSTEUNEN EN OPTIMALISEREN VAN EEN INNOVEREND, TRANSVERSAALCULTURBELEIDEN VERBINDEN VAN DE DOMEINEN CULTUUR, JEUGD SPORT EN MEDIA DOOR HET UITVERKENNEN EEN BELEID VOOR DOMEINOVERS	113325,00	106324,81	219649,81	112627,07	10702274
GD	OP EEN KWALITEITSVOLLE WIJZE DE VOORWAARDEN CREËREN WAARBINNEN HET WELZIJNS- EN GEZONDHEIDSNIVEAU VAN DE HUIDIGE EN TOEKOMSTIGE VLAAMSE BEVOLKING KAN BEVORDERD BEWAAKT, BEHOED OF HERSTELD WORDEN	42832994	786891362	829724356	156391972	6733323,84
GC	OP EEN KWALITEITSVOLLE WIJZE DE VOORWAARDEN CREËREN WAARBINNEN HET WELZIJNSNIVEAU VAN DE HUIDIGE EN TOEKOMSTIGE VLAAMSE BEVOLKING KAN BEVORDERD BEWAAKT, BEHOED OF HERSTELD WORDEN		10046438	10046438	-	10046438
EB	PROVISIES	34713151	250234514	284947665	188637,18	266083947
QC	RUIJTELIJKE ORDENING MILIEU EN NATUUR	221044383,88	213468328,05	43451271193	161440958,62	27307175331
HD	STIMULEREN VAN EEN GEDIFFERENTIEERD AANBOD AAN SOCIAALCULTURELE ACTIVITEITEN GEORGANISEERD OP NIET COMMERCIELE BASIS, TER BEVORDERING VAN DE ALGEMENE ONTWIKKELING VAN ALLE VOLWASSENEN EN TER VERHOOGING	958607,82	63015,04	1021622,86	147066,29	87455657
MF	STREVEN NAAR EEN DUURZAME VEILIGE MOBILITEIT MET EEN GROTERE VERKEERSVEILIGHEID EN VERKEERSLEEFBAARHEID	117303418,32	228847411,5	14018815947	5931978,23	13425618124
XD	VOOR EEN DUURZAME EN LEEFBARE LANDBOUW EN VISSERIJ	1658405,04	3524755,48	5183160,52	2374278,70	280888182
QD	WOONBELEID	210875146	16773768,97	1888252043	101252665	1786999378





STAAT VAN DE OPENSTAANDE VERBINTENISSEN  
 huidige boekjaar en betaalkalender

Afdeling	Aard	Begrotingsartikel (1) Omschrijving machtiging/ verbinenis (2)	Soort (3)	ESR-waarde	(+)		(+)		(+)		(-)		Betaalkalender				
					Encours 31/12/11	Annulering verbintenissen vorige jaren	Overgedragen verbinentissen	Nieuwe verbintenisson	Verplichtingen	Openstaande verbinentissen op 31.12	N+1	N+2	N+3	N+4	N+5 (en later)		
1	2	EO0-1EGG20-15	A	IS	35540000		35540000	17990000	17946000	35980000	35980000						
1	2	EO0-1EGG20-15	A	IS	60000000		60000000	7000000	6000000								
1	2	EO0-1EGG20-15	A	IS				7000000	7000000								
1	2	EO0-1EAGZZ LO	A	LO	3613128	-889046	2724082	23843261,50	2382074630	4975602	4975602						0,00
1	2	EO0-1EAGZZ WT	A	WT	267362036	7104137	260257899	4500692,69	420401,69	289886999	289886999						-0,00
1	2	EO0-1EGG2AA WT	A	WT	30000000												
1	2	EO0-1EGG2AA IS	A	IS	2392000000		2392000000										
1	2	EO0-1EGG2BVIS	A	IS	1950		1950	2203000,00	2203000,00	1950	1950						
1	2	EO0-1EGG20A-WT	A	WT	4722352,85	768908,96	395344389	356539285	439667595	312216079	312216079						
1	2	FBO-1FAE2AY IS	A	IS	1300000			25130000	25130000								
1	2	FBO-1FAE2ZZ LO	A	LO	1594730			378195	1432231415	3379501	3379501						0,00
1	2	FBO-1FAE2ZZ WT	A	WT	481174607	173329047	307845560	3532422,78	3954232,88	265664550	265664550						0,00
1	2	FBO-1FEZ2AB-WT	A	WT				6985000,00	6985000,00								
1	2	FBO-1FEZ2AE IS	A	IS	163540		163540			163540	163540						
1	2	FBO-1FEZ2AE WT	A	WT	5086749	2843346	2243463	3330000	21218396	14325007	14325007						0,00
1	2	FBO-1FGZ2AF-WT	A	WT	42468810		42468810	127494734	101637002	68326542	68326542						-2,00
1	2	FBO-1FGZ2AI WT	A	WT	7566008		7566008	273300000	25310000	27556008	27556008						0,00
1	2	FBO-1FGZ2AI WT	A	WT	45486070	2,03	45485867	365700000	3311698,30	800160,37	536760,37		26340000				0,00
1	2	FBO-1FGZ2AK WT	A	WT	154063530	35582466	118481064	999488416	8552847,68	262684712	262684712						0,00
1	2	FBO-1FGZ2AM LO	A	LO	0,01		0,01	142030125		0,01	0,01						0,00
1	2	FBO-1FGZ2AM WT	A	WT	878380273	29609518	907989791	1357196075	1387709464	877476402	781684122		91292280				45000000
1	2	FBO-1FGZ2AM IS	A	IS	36000000		36000000	18000000	18000000	36000000	36000000						
1	2	FBO-1FGZ2AN WT	A	WT	597228863	-45561167	551667696	640298334	467703643	724262387	451293326		1895710,50				7037460
1	2	FBO-1FGZ2AN WT	A	WT	307856682	3337164	304519518	486032251	4292325161	361396608	361396608						0,00
1	2	FBO-1FGZ2AP WT	A	WT	102141621	3034885	99106736	408996211	402826918	105276029	326772,20		72598000				0,00
1	2	FBO-1FGZ2AQ WT	A	WT	61870807	-8369044	591051763	3372490,31	295157488	95593306	95593306						0,00
1	2	FBO-1FGZ2AR IS	A	IS	720000		720000	6250000	5970000	1000000	1000000						
1	2	FBO-1FGZ2AS IS	A	IS	47580000		47580000	482300000	482300000	482300000	482300000						
1	2	FBO-1FHZ2AA WT	A	WT	-0,01		-0,01			-0,01	-0,01						
1	2	FBO-1FHZ2AB-IS	A	IS	141837	141837											
1	2	FBO-1FHZ2AB-WT	A	WT	3016278	141837	3158175			3158175	3158175						
1	2	FBO-1FHZ2AG-WT	A	WT	101,10		101,10			101,10	101,10						
1	2	FBO-1FHZ2AL LO	A	LO	0,03		0,03			0,03	0,03						
1	2	FBO-1FHZ2AM WT	A	WT	62988364	36839997	26148367			26148367	26148367						0,00
1	2	FBO-1FHZ2AY IS	A	IS	948788		948788			948788	948788						
1	2	FBO-1FOZ2AL WT	A	WT	-0,03		-0,03			-0,03	-0,03						
1	2	FBO-1FOZ2AM WT	A	WT	-0,02		-0,02			0,02	-0,02						
1	2	FBO-1FOZ2AN WT	A	WT	241395	241395											
1	2	FBO-1FOZ2AP WT	A	WT	-0,03		-0,03			-0,03	-0,03						
1	2	FCD-1FAE2ZZ LO	A	LO	910438	214840	695598	22042542,26	22047633,22	186502	186502						0,00
1	2	FCD-1FAE2ZZ WT	A	WT	5243901	112297824	117541725	1059016674	983576753	192981646	192981646						0,00
1	2	FCD-1FDE2AB-WT	A	WT				332003100000									
1	2	FCD-1FDE2AC WT	A	WT				49293173956	49293173956								
1	2	FCD-1FDE2AC WT	A	WT				4190151632	4190151632								
1	2	FCD-1FDE2AD-WT	A	WT				369894000000	369894000000								
1	2	FCD-1FDE2AE WT	A	WT				42184817037	42184817037	2320000	2320000						
1	2	FCD-1FDE2AF-WT	A	WT				28173483154	28173483154								
1	2	FCD-1FDE2AG WT	A	WT				7094500000	7094500000								
1	2	FCD-1FDE2AH WT	A	WT				2400982224	2400982224								
1	2	FCD-1FDE2AA WT	A	WT				22011700000	22011700000								
1	2	FBO-1FEZ2AB-WT	A	WT				458579357	458579357								
1	2	FCD-1FGZ2AA WT	A	WT	3804	37,95	0,09	21602000000	21602000000	0,09	-0,09						0,00
1	2	FCD-1FGZ2AB-WT	A	WT				10540692,10	10540692,10								
1	2	FCD-1FGZ2AC-WT	A	WT				152083000000	152083000000								
1	2	FCD-1FGZ2AD-WT	A	WT				1461751407	1461751407								
1	2	FCD-1FGZ2AE LO	A	LO				5604025	5604025								
1	2	FBO-1FGZ2AE WT	A	WT	40488497	3640,97	40124400	1938843914	1928844872	50123442	50123442						0,00
1	2	FBO-1FGZ2AF WT	A	WT				119599952	119599952								
1	2	FCD-1FGZ2AK WT	A	WT	215383206	72776	215455982	1939030725	443086857	211399850	211399850						
1	2	FCD-1FGZ2AP WT	A	WT	5317840		5317840	105895376	105895376								
1	2	FBO-1FGZ2AU IS	A	IS			8367231	8367231									
1	2	FBO-1FGZ2AU-WT	A	WT	8367231	-8367231		69300000	69300000	2170276	2170276						0,00
1	2	FBO-1FGZ2AV IS	A	IS	858187489		858187489	22900000	229000000	858187489	858187489						
1	2	FBO-1FGZ2AV WT	A	WT				70870000	70870000								
1	2	FCD-1FGZ2AW IS	A	IS	501923123		501923123	8498900000	8498900000	501923123	501923123						0,00
1	2	FCD-1FGZ2AX IS	A	IS				2274700000	2274700000								
1	2	FCD-1FGZ2AY IS	A	IS				603900000	603900000								
1	2	FBO-1FHZ2ZZ WT	A	WT	45334		45334			45334	45334						
1	2	FCD-1FOZ2ZZ WT	A	WT	3001		3001			3001	3001						
1	2	FCD-1FAE2ZZ LO	A	LO	4037808	-611427	3426381	1392496361	1395300685	622057	622057						0,00
1	2	FCD-1FAE2ZZ WT	A	WT	970326	315588	654738	243171092	205970691	37855139	37855139						0,00
1	2	FOD-1FCZ2AG-WT	A	WT	-0,03		-0,03			-0,03	-0,03						
1	2	FOD-1FCZ2AI WT	A	WT	-0,01		-0,01			-0,01	-0,01						
1	2	FOD-1FEZ2AA IS	A	IS	386031	386031		176551843428	176551843428								
1	2	FOD-1FEZ2AB-IS	A	IS	12960000		12960000	1295420000	1295420000	13040000	13040000						
1	2	FOD-1FEZ2AB-WT	A	WT	787503308	31674464	758828844	6933000000	6933000000	758828844	758828844						0,00
1	2	FOD-1FEZ2AC LO	A	LO				67000000	67000000								
1	2	FOD-1FEZ2AC WT	A														

STAAT VAN DE OPENSTAANDE VERBINTENISSEN  
 huidige boekjaar en boekjaalkalender

Afdeling	Aard	Begrotingsartikel (1) Omschrijving/machtiging/ verbindenis (2)	Soort (3)	ESR-code	(4)		(5)		Verplichtingen	Openstaande verbindenis op 31.12	Boekjaalkalender				
					Encours 31/12/1	Annulering verbintenissen vorige jaren	Overgedragen verbindenis	Nieuwe verbintenissen			N+1	N+2	N+3	N+4	N+5 (later)
1	2	FDD-1FFE2AD-WT	A	WT	254 61070		254 61070	18 316 049 40	18 316 049 40	41008287					0 00
1	2	FDD-1FGE2AE-WT	A	WT	181 00000		181 00000	3 496 704 44	3 496 704 44	181 00000					0 00
1	2	FDD-1FGE2AF-IS	A	IS				804 000 000	804 000 000						0 00
1	2	FDD-1FGE2AF-WT	A	WT				4 460 000 000	4 460 000 000						0 00
1	2	FDD-1FGE2AG-WT	A	WT	-0 04		-0 04	3 299 608 378	3 299 608 378	-0 04					0 00
1	2	FDD-1FGE2AH-LD	A	LD				48 804 717	48 804 717						0 00
1	2	FDD-1FGE2AH-WT	A	WT	19 114 30 75	4 275 84 13	23 390 14 88	6 335 744 76	6 891 476 93	1 783 282 71	1 783 282 71				0 00
1	2	FDD-1FGE2AI-IS	A	IS				6 693 328 681 0	5 793 328 681 0	9 000 000 00		13 500 000 00			0 00
1	2	FDD-1FGE2AI-WT	A	WT				105 531 81 60	105 531 81 60						0 00
1	2	FDD-1FGE2AJ-WT	A	WT	-0 01	0 01									0 00
1	2	FDD-1FHE2AL-WT	A	WT	15 212 39	0 05	15 213 44			15 213 44	15 213 44				0 00
1	2	FDD-1FAE2ZZ-LO	A	LO	-0 01		0 01			-0 01	-0 01				0 00
1	2	FDD-1FAE2ZZ-WT	A	WT	0 12		0 12			0 12	0 12				0 00
1	2	FDD-1FGE2AH-WT	A	WT	0 36	0 04	0 40			0 40	0 40				0 00
1	2	FDD-1FAE2ZZ-LO	A	LO	10 249 38	10 249 937	0 01	7 75 809 61	7 691 11 500	6 694 402	6 694 402				0 00
1	2	FDD-1FAE2ZZ-WT	A	WT	80 209	0 01	80 210	31 495 16	31 862 81	434 45	434 45				0 00
1	2	FDD-1FGE2AL-LD	A	LD											0 00
1	2	FDD-1FGE2AL-WT	A	WT	16 593 602	4 099 914	12 493 688	66 045 1 95	72 905 533	5 632 950	5 632 950				0 00
1	2	GBD-1GAD2AF-IS	A	IS				413 000 000	413 000 000						0 00
1	2	GBD-1GAD2AZ-LO	A	LO	8 296 74	1 952 13	6 344 61	5 335 667 504	5 336 285 648	1 631 7	1 631 7				0 00
1	2	GBD-1GAD2AZ-WT	A	WT	31 491 860 6	2 339 484 9	29 152 375 7	7 802 291 30	6 690 340 57	4 027 1 883 0	4 027 1 883 0				0 00
1	2	GBD-1GCD2AH-WT	A	WT	2 408 499 45		2 408 499 45	2 819 799 66	2 082 450 49	3 145 84 862	2 523 067 13				0 00
1	2	GBD-1GCD2AA-WT	A	WT	10 751 212 25	7 068 082 6	10 045 119 99	6 455 071 12	5 984 380 32	14 752 204 79	176 384 79	62 278 149			0 00
1	2	GBD-1GCD2AB-WT	A	WT	4 118 131 30		4 118 131 30	14 843 608 82	14 689 914 77	5 685 060 35	5 685 060 35	11 506 632 00	83 64 000	64 548 000	0 00
1	2	GBD-1GCD2AC-WT	A	WT	10 500 162		10 500 162	1 974 756 64	1 914 143 74	16 561 452	16 561 452				0 00
1	2	GBD-1GCD2AD-WT	A	WT	20 701 50 60	7 797 418	19 925 364 2	1 080 258 83 70	1 066 140 389 99	3 404 381 13	3 357 981 93	46 399 20			0 00
1	2	GBD-1GCD2AE-WT	A	WT	3 912 306 53		3 912 306 53	35 676 994 834	34 379 266 99	52 099 878	52 099 878				0 00
1	2	GBD-1GCD2AF-PA	A	PA	1 367 73		1 367 73			1 367 73	1 367 73				0 00
1	2	GBD-1GCD2AF-WT	A	WT	5 328 23 32	-0 01	5 328 23 31	7 137 189 72	7 170 840 83	49 917 220	49 917 220				0 00
1	2	GBD-1GCD2AS-IS	A	IS				91 000 000	91 000 000						0 00
1	2	GBD-1GCD2AT-IS	A	IS				10 24 000 000	10 24 000 000						0 00
1	2	GBD-1GCD2AT-WT	A	WT	4 227 073 8	4 227 073 8	4 227 073 8			5 512 300 5	5 512 300 5				0 00
1	2	GBD-1GCD2AV-IS	A	IS				25 000 000	25 000 000						0 00
1	2	GBD-1GCD2AW-IS	A	IS	15 808 26		15 808 26	182 000 00	142 000 000	55 808 26	55 808 26				0 00
1	2	GBD-1GCD2AX-IS	A	IS				200 000 000	200 000 000						0 00
1	2	GBD-1GCD2AX-WT	A	WT	15 000 000		15 000 000	15 758 000 00	15 908 000 00						0 00
1	2	GBD-1GED2AA-WT	A	WT	24 087 876	-4 360 52	23 651 824	36 611 439 589 6	33 835 59	359 682 13	359 682 13				0 00
1	2	GBD-1GED2AY-IS	A	IS				437 447 000 00	437 447 000 00						0 00
1	2	GBD-1GFD2AA-WT	A	WT				3 661 143 958 96	3 661 143 958 96						0 00
1	2	GBD-1GFD2AY-IS	A	IS				6 734 25 000 00	6 734 25 000 00						0 00
1	2	GBD-1GFD2AY-WT	A	WT				17 294 425 000 00	17 294 425 000 00						0 00
1	2	GBD-1GH02AY-IS	A	IS				5 741 227 000 00	5 741 227 000 00						0 00
1	2	GBD-1GH02AB-WT	A	WT				2 500 000 000	2 500 000 000						0 00
1	2	GBD-1GH02AY-IS	A	IS				7 334 133 760 2	7 334 133 760 2						0 00
1	2	GBD-1GAD2Z-LO	A	LO	2 749 29		2 749 29			2 749 29	2 749 29				0 00
1	2	GBD-1GAD2Z-WT	A	WT	17 442		17 442			17 442	17 442				0 00
1	2	GBD-1GAD2Z-LO	A	LO	26 489		26 489	7 747 215 88	7 740 362 12	7 118 65	7 118 65				0 00
1	2	GBD-1GAD2Z-WT	A	WT	21 972 631 2	3 370 343	21 602 288 2	9 324 618 4	7 892 482 96	3 595 238 57	3 595 238 57				0 00
1	2	GBD-1GAD2Z-LO	A	LO	5 237 908	0 02	5 237 908	16 734 216 77	16 739 129 62	4 746 625	4 746 625				0 00
1	2	GBD-1GAD2Z-WT	A	WT	882 31 553	25 690 08	856 625 285	31 451 234	25 933 356 76	14 083 894 3	14 083 894 3				0 00
1	2	GBD-1GCD2AA-WT	A	WT	64 293 302 2	5 333 082 7	58 960 219 5	10 153 087 31	10 483 771 79	5 567 937 47	5 567 937 47	498 942 00	15 431 430		0 00
1	2	GBD-1GCD2AB-PA	A	PA				1 209 000 000	1 209 000 000						0 00
1	2	GBD-1GCD2AB-WT	A	WT	35 619 789 2	19 358 724	33 683 391 68	4 265 891 136	4 206 878 69	3 985 54 35	3 903 164 15	40 390 20	150 000 00		0 00
1	2	GBD-1GCD2AC-WT	A	WT	10 281 679 97	1 381 136 36	10 143 396 61	8 635 471 426	8 504 561 44	11 450 692 43	10 079 430 83	9 123 21 60	458 940 00		0 00
1	2	GBD-1GCD2AE-WT	A	WT	16 271 760 55	5 608 675 0	15 710 893 05	6 622 155 69	6 056 623 67	21 369 425 07	12 039 394 23	5 601 380 64	31 609 00 20		0 00
1	2	GBD-1GCD2AV-IS	A	IS	160 000		160 000	80 000 000	80 000 000	16 000 000	16 000 000				0 00
1	2	GBD-1GCD2AW-IS	A	IS	22 609 54		22 609 54	53 000 000	371 000 000	385 095 4	385 095 4				0 00
1	2	GBD-1GH02AB-WT	A	WT	27 617 276 60	7 890 938 7	26 828 182 78	20 930 075 136 10	20 924 13 99 222	27 489 326 66	5 603 766 13	14 083 699 74	7 274 368 35	10 982 340 90	75 268 80
1	2	GBD-1GH02AC-WT	A	WT	856 437 81 10	10 246 690 46	75 390 909 64	68 632 10 000 00	66 696 293 34	95 023 799 30	95 023 799 30				0 00
1	2	GBD-1GH02AD-WT	A	WT				2 224 326 694 4	2 224 326 694 4						0 00
1	2	GBD-1GH02AE-WT	A	WT	10 116 699		10 116 699	1 29 202 016 77	1 29 303 183 76	-0 00					0 00
1	2	GBD-1GH02AF-WT	A	WT				6 315 965 08	6 315 965 08						0 00
1	2	GBD-1GH02AG-WT	A	WT				3 979 433 30	3 979 433 30						0 00
1	2	GBD-1HA02Z-LO	A	LO	34 092 05	9 011 73	25 070 32	26 670 005 05	26 671 271 13	18 479 24	18 479 24				0 00
1	2	GBD-1HA02Z-WT	A	WT	3 682 231 81	72 604 55	2 956 272 26	2 468 294 65	2 468 559 40	295 362 51	295 362 51				0 00
1	2	GBD-1HC02AD-WT	A	WT	5 389 99		5 389 99	-0 02	-0 02	-0 02	-0 02				0 00
1	2	GBD-1HC02AE-WT	A	WT	800 653 43	6 742 27	799 911 16	8 021 010 92	7 640 560 34	11 743 991 74	1 007 891 74				0 00
1	2	GBD-1HC02AF-WT	A	WT	383 701 4	2 35 251	381 663 6	1 873 356	1 873 356	84 538 45	84 538 45	54 000 00	11 250 000		0 00
1	2	GBD-1HC02AG-WT	A	WT	3 838 634 9	16 164 15	3 676 993 4	16 389 942	15 223 097 1	14 114 465	14 114 465				0 00
1	2	GBD-1HC02AH-WT	A	WT				16 192 484 2	16 192 484 2						0 00
1	2	GBD-1HC02AI-WT	A	WT				2 730 329 32	2 702 975 00	7 289 155 7	7 289 155 7				0 00
1	2	GBD-1HC02AJ-WT	A	WT	454 306 34	25 985 09	428 321 25	3 552 813 24	2 934 360 7						

STAAT VAN DE OPENSTAANDE VERBINTENISSEN  
 huidige boekjaar en betaalkalender

Afdeling	Aard	Begrotingsartikel (1) Omschrijving machtiging / verbinis(2)	Soort (3)	ESR-codo	(+)		(-)		Betrekkende						
					Encours 31/12/21	Annulering verbinis vorige jaren	Overgedragen verbinis	Nieuwe verbinis	Verplichtingen	Openstaande verbinisnop 31.12	N+1	N+2	N+3	N+4	N+5 (enlater)
1	2	HBO-1HDZAG-WT	A	WT	1536600		15 36600	39873600	371 221,40	4288060	2 38060	40 50000			-0,00
1	2	HBO-1HDZAG-WT	A	WT	12406694	1436040	126 306 45	9534 350 81	903334662	174751064	1 308910 64	144 000 00	294 600 00		0,00
1	2	HBO-1HDZAG-WT	A	WT	26561419	7 97420	25763999	2667999 00	2605 065 68	32057331	26057331	60000 00			0,00
1	2	HBO-1HDZAG-WT	A	WT				192583517	192580946	25 71	2571				0,00
1	2	HBO-1HDZAH-WT	A	WT	280678755		2 806 787,55	196300 0001	1904900000	3 387 787,56	338 778 756				0,00
1	2	HBO-1HDZAI-WT	A	WT	1180503		11 80503	18 999,99	18 942,42	11 862,60	11 862,60				0,00
1	2	HBO-1HDZAK-IS	A	IS	23758		237 58								0,00
1	2	HBO-1HDZAE-WT	A	WT	336 000 00		336 000 00	3 646 000 00	3 6201 0000	361900 00	361900 00				0,00
1	2	HBO-1HEZAA-WT	A	WT	73365558	9 68135	72397423	202005397	1998 547,27	74548093	71548093	15 000 00	150 0000		0,00
1	2	HBO-1HEZAB-WT	A	WT	13607000	1104672	13607000	503210405	451560489	641522,44	641522,44				0,00
1	2	HBO-1HEZAC-WT	A	WT	283800000		283 800 000	34796 00000	3471254400	3 461 456,00	3 461 456,00				0,00
1	2	HBO-1HEZAE-WT	A	WT	16276671		162 766 71	608 272,30	594 322,36	176 726,65	176 726,65				0,00
1	2	HBO-1HEZAF-WT	A	WT	52629998		52 629 998	3985 602,00	4001 670 00	51023198	36023198			1500 0000	0,00
1	2	HBO-1HEZAG-WT	A	WT	150731326	4691816	146039510	12145 014,90	1158869192	201671808	14538732				-0,00
1	2	HBO-1HEZAI-WT	A	WT	247979000		247 979 000	2649390000	2634030002	263338998	263338998	135835110	63686430	166890,00	0,00
1	2	HBO-1HEZAK-WT	A	WT	907192698	-0,06	907 192 698	9387422028	9347638000	946586720	946586720				0,00
1	2	HBO-1HEZAN-IS	A	IS	23310000		233 100 00	2 278 000 00	228410000	227000 00	227 000,00				0,00
1	2	HBO-1HEZAP-IS	A	IS				553250 00							0,00
1	2	HBO-1HEZAG-IS	A	IS				1 040 000 00	1 040 000 00						0,00
1	2	HBO-1HEZAN-IS	A	IS				3 047 000 00	3 047 000 00						0,00
1	2	HBO-1HEZAS-IS	A	IS				1143 000 00	1143 000 00						0,00
1	2	HBO-1HEZAT-IS	A	IS				5060 000 00	5 060 000 00						0,00
1	2	HBO-1HEZAU-IS	A	IS				6291 000 00	6291 000 00						0,00
1	2	HBO-1HEZAV-IS	A	IS				929 000 00	929 000 00						0,00
1	2	HBO-1HEZAW-IS	A	IS				2494900000	24949 000 00						0,00
1	2	HBO-1HEZAX-IS	A	IS				6 584 000 00	6 584 000 00						0,00
1	2	HBO-1HEZBA-IS	A	IS				17 800 000 00	17 800 000 00						0,00
1	2	HBO-1HEZBA-WT	A	WT				79642193	79642193						0,00
1	2	HBO-1HEZBB-WT	A	WT	243534 64	9755	243 437 09	44059594	4257 96001	39347702	15863620	23384082			0,00
1	2	HBO-1HEZBC-WT	A	WT	49143006	547617	48595389	4 586 000 00	4 586 000 00	4 859 5389	4 859 5389				-0,00
1	2	HBO-1HEZBD-WT	A	WT				4 33990							0,00
1	2	HBO-1HFGZAA-WT	A	WT	-673107	6731,00	-0,07			0,07	-0,07				0,00
1	2	HBO-1HFGZAB-WT	A	WT	234885		2 348 85			23 488 5	2 348 85				0,00
1	2	HBO-1HFGZAC-WT	A	WT	-0,01		-0,01			-0,01	-0,01				0,00
1	2	HBO-1HFGZAD-WT	A	WT	0,01		0,01			0,01	0,01				0,00
1	2	HBO-1HFGZAE-WT	A	WT	-0,01		-0,01			-0,01	-0,01				0,00
1	2	HBO-1HFGZAF-WT	A	WT	332296		3 322 96			33 229 6	3 322 96				0,00
1	2	HBO-1HFGZAG-IS	A	IS				9860 00 00	986 000 00						0,00
1	2	HBO-1HFGZAG-WT	A	WT	0,02		0,02			0,02	0,02				0,00
1	2	HBO-1HFGZAY-IS	A	IS				122 606 000,00	122 606 000 00						0,00
1	2	HBO-1HFGZAA-WT	A	WT	83339738	-0,05	83 339 738	103245732	102678669	83906796	83906796				0,00
1	2	HBO-1HFGZAB-WT	A	WT	12128310		12 128 310	449 000 00	461 68310	108 000 00	108 000 00				0,00
1	2	HBO-1HFGZAC-WT	A	WT	358300442	7346638	35953804	3793648139	3713624272	4 309 77671	3 607 6271	93 00000	55601400		0,00
1	2	HBO-1HFGZAD-WT	A	WT	559358,58	534889	55400969	7 284 000 00	719123016	646 779 53	646 779 53				0,00
1	2	HBO-1HFGZAE-WT	A	WT	11755200		11 755 200	12 136 000 00	12 228 660 00	110 666 000	110 666 000				0,00
1	2	HBO-1HFGZAF-WT	A	WT				2 864 481,11	24 582 464 5	40623466	40623466				-0,00
1	2	HBO-1HFGZAG-IS	A	IS				983 000 00	983 000 00						0,00
1	2	HBO-1HHZAA-WT	A	WT	11429212	2839302	8589910	57426,98	55046957	10969251	50 642,04				0,00
1	2	HBO-1HHZAB-WT	A	WT	32960000		32 960 000	1 684 000 00	1 582 093 80	43150620	431 506 20				-0,00
1	2	HBO-1HHZAC-WT	A	WT	5625200		5 625 200	116 000 00	16258413	966 787	966 787				0,00
1	2	HBO-1HHZAD-WT	A	WT	48160000		48 160 000	2 358 000 00	2 288 000 00	55160000	55 160 000				0,00
1	2	HBO-1HHZAE-WT	A	WT	469 000 00		469 000 00	1 806 000 00	1 891 000 00	474000 00	474 000 00				0,00
1	2	HBO-1HHZAH-WT	A	WT	327 000 00		3 270 000 00	1 635 000 00	1 635 000 00	327 000 00	327 000 00				0,00
1	2	HBO-1HHZAI-LO	A	LO				67 312 662,55	67 312 662,55						0,00
1	2	HBO-1HHZAJ-IS	A	IS				8 564 000 00	8 564 000 00						0,00
1	2	HBO-1HHZAK-IS	A	IS				266730 000 00	266 730 000 00						0,00
1	2	HBO-1HHZAJ-IS	A	IS				1 401 000 00	1 401 000 00						0,00
1	2	HCO-1HAZZZ-LO	A	LO	9 95		9 95			9 95	9 95				0,00
1	2	HCO-1HAZZZ-WT	A	WT	7347		7 347			7 347	7 347				0,00
1	2	HCO-1HIZAA-WT	A	WT	246,32		246,32			246,32	246,32				0,00
1	2	HCO-1HIZAG-WT	A	WT	-0,01		-0,01			-0,01	-0,01				0,00
1	2	HCO-1HIZAH-WT	A	WT	6316279		6 316 279			63 162 79	63 162 79				0,00
1	2	HCO-1HIZAI-WT	A	WT	953 64		9 536 4			95 364	95 364				0,00
1	2	HCO-1HIZAJ-WT	A	WT	0,05		0,05			0,05	0,05				0,00
1	2	HCO-1HIZAK-WT	A	WT	556352		5 563 52			55 635 2	55 635 2				0,00
1	2	HCO-1HIZAL-WT	A	WT	3947747		39 477 47			394 774 7	394 774 7				0,00
1	2	HCO-1HIZAM-WT	A	WT	1044308		10 443 08			104 430 8	104 430 8				0,00
1	2	HCO-1HIZAN-LO	A	LO	0,03		0,03			0,03	0,03				0,00
1	2	HCO-1HIZAO-LO	A	LO	0,18		0,18			0,18	0,18				0,00
1	2	HCO-1HIZAP-WT	A	WT	15992		15 992			15 992	15 992				0,00
1	2	HCO-1HIZAQ-WT	A	WT	0,01		0,01			0,01	0,01				0,00
1	2	HCO-1HIZAR-LO	A	LO	0,03		0,03			0,03	0,03				0,00
1	2	HCO-1HIAZZZ-WT	A	WT	-0,01		-0,01			-0,01	-0,01				0,00
1	2	JBO-1JAZZZ-LO	A	LO	1127007	79566	1047441	1849492750	1849330563	12 092,28	12 092,28				0,00
1	2	JBO-1JAZZZ-WT	A	WT	261449079	17542999	2439 060 80	12 772 139,49	12 035 483 80	31 571 649	3 133 920 43	36 144 03	5 652 03		0,00
1	2	JBO-1JOGZAA-WT	A	WT	105940442	16718	105 923 724	17 213 840 4	14 990 000 00	13 016 212 8	794567,97	1 121 189 25	300 000 00	300000 00	37500000
1	2	JBO-1JOGZAB-WT	A	WT	3619 452 36	7471069	35 447 416 7	127 144 96 00	7 785 693 74	84 735 439 3	226 406 07	10738 350 00			0,00
1	2	JBO-1JOGZAC-WT	A	WT	4 361 549 96	1775 237 86	25 863 09 10	86 64 083 27	7 574 282 64	37 615 09 73	2 31				



STAATVAN DE OPENSTAANDE VERBINTENISSEN  
huidig boekjaar en betaalkleider

Afdeling	Aard	Begrijpingsartikel (1) Omschr./ving machting/ verbinenis (2)	Soort (3)	ESR-code	(+)		(-)		(+)		(-)		Betaalkleider					
					Encours 31/12/21	Annulerings verbintenis vorige jaren	Overgedragen verbintenis	Nieuwe verbintenis	Verplichtingen	Openstaande verbintenis op 31.12	N+1	N+2	N+3	N+4	N+5 (en later)			
1	2	PA0-1PAZ2A-WT	A	LO	1549944	22.676,23	7.276,79	1601081069	15985.371,10	38.262,80	38.262,80	0,00						0,00
1	2	PA0-1PAZ2B-WT	A	WT	157312713	723461,96	849.651,7	3576.668,77	3.346.682,18	10.79.651,76	10.79.651,76	-0,00						-0,00
1	2	PA0-1PEAZ2A-WT	A	WT	121841647	12093115	2.360.520,17	1097485,32	2318400,71	1139604,78	1139604,78	0,00						0,00
1	2	PA0-1PEAZ2B-WT	A	WT	596056.64	2.866.36	5931902,8	705987,28	7551131,2	5440644,4	5440644,4	0,00						0,00
1	2	PA0-1PEAZ2C-WT	A	WT	33351899	-4795,70	328.723,29	974532,83	811899,70	491356,42	491356,42	-0,00						-0,00
1	2	PA0-1PEAZ2D-WT	A	WT	42685000	1151,0	426.734,90	3434.000,00	3221740,90	6389940,00	6389940,00	0,00						0,00
1	2	PA0-1PEAZ2E-WT	A	WT	295167,42	381,16	294786,26	16.680,6316	1.646.309,07	31654035	31654035	0,00						0,00
1	2	PA0-1PEAZ2F-WT	A	WT	19280181	80901,81	1190000,00	373.000,00	373.000,00	11190000,00	11190000,00	0,00						0,00
1	2	PA0-1PEAZ2G-WT	A	WT	1427800	1427800	1427800,00	14.774,10	14.774,10	792550	792550	0,00						0,00
1	2	PA0-1PEAZ2H-WT	A	WT	217250	217250	217250,00	14.793,04	14.793,04	792550	792550	0,00						0,00
1	2	PA0-1PEAZ2I-WT	A	WT	7456889	1022875	6433014	1.525.458,93	1.264.957,61	3254314,46	3254314,46	0,00						0,00
1	2	PA0-1PEAZ2J-WT	A	WT	142.668,23	0,01	142.668,24	866,2748	749844,8	1543112,4	1543112,4	0,00						0,00
1	2	PA0-1PEAZ2K-WT	A	LO	2.642,80	165,00	2.477,80	2983.176,05	2984155,97	145788	145788	0,00						0,00
1	2	PA0-1PEAZ2L-WT	A	WT	1063231,7	65728,72	405944,5	639.680,05	595326,66	8487584	8487584	0,00						0,00
1	2	PA0-1PEAZ2M-WT	A	LO	25.462,37	7.802,38	176599,9	13122474,99	13125199,79	149351,9	149351,9	0,00						0,00
1	2	PA0-1PEAZ2N-WT	A	WT	647208,60	34782,81	612.425,79	3.720.008,68	4044940,98	28749349	28749349	0,00						0,00
1	2	PA0-1PEAZ2O-WT	A	LE				148962,03	148962,03			0,00						0,00
1	2	PA0-1PEAZ2P-WT	A	WT	2.859.994,57	100742,5	28.499.203,2	22.645.762,12	243459184,5	114976399	114976399	0,00						0,00
1	2	PA0-1PEAZ2Q-WT	A	WT	13.665.939,99	23.425,67	13.642.558,32	0,16	8.999.663,75	4.642.894,73	4.642.894,73	0,00						0,00
1	2	PA0-1PEAZ2R-WT	A	IS					3.547.000,00			0,00						0,00
1	2	PA0-1PEAZ2S-WT	A	LO	1105590	13485,51	2429,61	3703959,88	3.697.781,77	374850	374850	0,00						0,00
1	2	PA0-1PEAZ2T-WT	A	WT	1410363,6	3.002,34	1380340,2	569340,92	523200,90	1841740,4	1841740,4	0,00						0,00
1	2	PA0-1PEAZ2U-WT	A	LO	1716,47	526,93	3042101,86	3042693,16	59824	59824	59824	-0,00						-0,00
1	2	PA0-1PEAZ2V-WT	A	WT	3290369,08	17.629,8	3272739,70	2.161.618,06	3137.444,00	2297022,86	2297022,86	0,00						0,00
1	2	PA0-1PEAZ2W-WT	A	LO	23.772,88	10.841,2	22.688,76	19.743540,68	19.654.401,41	111.828,03	111.828,03	0,00						0,00
1	2	PA0-1PEAZ2X-WT	A	WT	502970,37	24948,71	4.870,21	4.304.658,89	2.949.039,70	1833447,85	1833447,85	0,00						0,00
1	2	PA0-1PEAZ2Y-WT	A	WT	4921462,6	929,26	49121700	823780,86	771476,63	5435212,3	5435212,3	0,00						0,00
1	2	PA0-1PEAZ2Z-WT	A	LO	1263199,9	241,80	12597,19	351146,96	362.979,94	114351,21	114351,21	-0,00						-0,00
1	2	PA0-1PEAZ3A-WT	A	WT	584532,63	-4.681,98	579850,65	754.778,36	754.904,36	569724,65	569724,65	0,00						0,00
1	2	PA0-1PEAZ3B-WT	A	LO				401.384,9113	401.384,9113			0,00						0,00
1	2	PA0-1PEAZ3C-WT	A	IS				2.104.000,00	2.104.000,00			0,00						0,00
1	2	PA0-1PEAZ3D-WT	A	IS				6.476.000,00	6.476.000,00			0,00						0,00
1	2	PA0-1PEAZ3E-WT	A	IS				38.240.502,97	38.240.502,97			0,00						0,00
1	2	PA0-1PEAZ3F-WT	A	LO	0,05	7.866,33	7.866,28			31.338,3	31.338,3	0,00						0,00
1	2	PA0-1PEAZ3G-WT	A	WT	5921290,5	124906,22	467.222,83	3.555.705,72	3.463.848,77	559.079,78	559.079,78	0,00						0,00
1	2	PA0-1PEAZ3H-WT	A	WT	11126704,73	14.869.374,4	96.937.672,9	22.498.589,61	1.813.867,45	14.004.489,45	14.004.489,45	0,00						0,00
1	2	PA0-1PEAZ3I-WT	A	IS				5.076.000,00	5.076.000,00			0,00						0,00
1	2	PA0-1PEAZ3J-WT	A	WT	3128396,82	274452,20	31009426,22	10.607.150,41	24.653.395,21	17.953.814,2	17.953.814,2	0,00						0,00
1	2	PA0-1PEAZ3K-WT	A	LE	135653,20		135.653,20	847.010,00	847.010,00	135.653,20	135.653,20	0,00						0,00
1	2	PA0-1PEAZ3L-WT	A	WT	2.793392,84	114401,3	2.804.832,97	897.085,6773	897.085,6773	36.110.335,1	36.110.335,1	0,00						0,00
1	2	PA0-1PEAZ3M-WT	A	IS				29.143.000,00	29.143.000,00			0,00						0,00
1	2	PA0-1PEAZ3N-WT	A	WT	127.167,46	245	127.165,01	693.993,71	688.155,7	1337431,5	1337431,5	0,00						0,00
1	2	PA0-1PEAZ3O-WT	A	LO	211.11,67	25.652,34	4.540,67	23.959.433,45	23.947.840,94	7.607,84	7.607,84	0,00						0,00
1	2	PA0-1PEAZ3P-WT	A	WT	764744,79	10.894.339	6.558.014,0	2.804.502,99	2.804.717,65	6.555.86,74	6.555.86,74	0,00						0,00
1	2	PA0-1PEAZ3Q-WT	A	WT	16313750,8	8.770,00	16.322.520,8	5.139.776,28	5.009.165,70	17.532.256,6	17.532.256,6	0,00	160.24440					0,00
1	2	PA0-1PEAZ3R-WT	A	IS				1.143.000,00	1.143.000,00			0,00						0,00
1	2	PA0-1PEAZ3S-WT	A	WT	4490213,85	2.323.628,8	2.166.585,47	23.796.282,41	23.348.977,99	2.613.890,49	2.613.890,49	0,00						0,00
1	2	PA0-1PEAZ3T-WT	A	IS	4.298.379,48	-4.298.379,48		53114.328,00	52.824.780,00	289.850,00	289.850,00	0,00		2739.926,37				0,00
1	2	PA0-1PEAZ3U-WT	A	WT	1338.163,68	30.199,6	1335.143,72	27.591.488,00	27.634.680,5	109.256,67	109.256,67	-0,00						-0,00
1	2	PA0-1PEAZ3V-WT	A	IS	980000	9.800,00	9.800,00			9.800,00	9.800,00	0,00						0,00
1	2	PA0-1PEAZ3W-WT	A	WT	2.985.297,42	55204,66	2.900.92,76	124.187.144	122.979.229,6	3.048.881,24	20.804.812,4	968.400,00	0,00					0,00
1	2	PA0-1PEAZ3X-WT	A	LE	141745,70		141.745,70	402.000,00	402.000,00	1.098.000,00	1.098.000,00	0,00						0,00
1	2	PA0-1PEAZ3Y-WT	A	WT				984.809,97	984.809,97			0,00						0,00
1	2	PA0-1PEAZ3Z-WT	A	IS				1.268.004,90	1.268.004,90			0,00						0,00
1	2	PA0-1PEAZ4A-WT	A	IS				2.513.000,00	2.513.000,00			0,00						0,00
1	2	PA0-1PEAZ4B-WT	A	IS				6.330.000,00	6.330.000,00			0,00						0,00
1	2	PA0-1PEAZ4C-WT	A	WT	39777380	1804930	37972450	1.379.353,2	1.273.257,40	4344024,2	376232,42	4594500						0,00
1	2	PA0-1PEAZ4D-WT	A	IS				5.741.000,00	5.741.000,00			0,00						0,00
1	2	PA0-1PEAZ4E-WT	A	WT	15298.881,34	967.607,32	14.331.274,02	5.668.642,5	6.237.006,3	13.755.137,64	13.755.137,64	0,00						0,00
1	2	PA0-1PEAZ4F-WT	A	WT	1591236,49	10034	1.591.136,15	6.267.062,22	6.830.019,20	1.020.177,17	1.020.177,17	-0,00						-0,00
1	2	PA0-1PEAZ4G-WT	A	WT	116.768.307,73	-241	116.768.307,73	3.314.999.937,87	3.314.999.937,87	201.237.06,83	201.237.06,83	0,00						0,00
1	2	PA0-1PEAZ4H-WT	A	WT	1759065,10	-0,41	1.759.646,69	200.32.279,65	265.07.258,87	32.840.484,7	4.816.555,53	542.800,00	0,0					

**STAAT VAN DE OPENSTAANDE VERBINTENISSEN**  
 huidige boekjaar en betaalkalender

Afdeling	Aard	Begrotingsartikel (1) Omschrijving machtiging/ verplichting (2)	Soort (3)	ESR-code	(*)		(*)		(*)		Betaalkalender						
					Encours 31/12/11	Annulering verbintenissen vorige jaren	Overgedragen verintenissen	Nieuwe verbintenissen	Verplichtingen	Openstaande verintenissen op 31.12	N+1	N+2	N+3	N+4	N+5 (enlater)		
1	2	Q80-1QCH20C WT	A	WT		206544095		206544095	685261379	6 611 601,75	2 30645259	2 216452,99	90 000 00				
1	2	Q80-1QCH20T IS	A	IS					325 000 00	325 000 00							
1	2	Q80-1QCH20U IS	A	IS					2 716 000 00	2 716 000 00							
1	2	Q80-1QCH20X IS	A	IS					277 758 000,00	277 758 000,00							
1	2	Q80-1QEB2KA WT	A	WT					280974,76	8099806	19997670	24 684 00	175 292,70				
1	2	Q80-1QEB2KC WT	A	WT	1 301955 72	1 301955 72			1 512 999 71	53730744	2 277 64799	26 752 26	14814 0165	79892160			00 00
1	2	Q80-1QEB2KS IS	A	IS					5 000 00	5 000 00							
1	2	Q80-1QFF2MA WT	A	WT	1333 022 29	1333 022 29			3704862,44	127708507	331079566	5642793	1701283 29	220394430			00 00
1	2	Q80-1QAH2ZZ LO	A	LO	-43764	-43764			1272105653	1271629760	432129	4 321,29					-00 00
1	2	Q80-1QAH2ZZ WT	A	WT					2 072743,60	1 57577 322	49697038	496970,38					00 00
1	2	Q80-1QCH2ZF WT	A	WT					1 29108546	21 142 6303	2 389 2019	1 016 428 30					00 00
1	2	Q80-1QAH2ZZ LO	A	LO	16 451 52	16 451 52			3600234657	35959 700,82	23077 27	23 077,27					00 00
1	2	Q80-1QAH2ZZ WT	A	WT	175254208	1752 54208			408134653	4433 659,56	14002 2905	1 274 402,12	125 826 93				-00 00
1	2	Q80-1QCH2FA-WT	A	WT	839890261	8 39890261			5749 727,51	5652 351,14	849627898	270866860	2 14940619	3 638204 19			-00 00
1	2	Q80-1QAH2ZZ LO	A	LO	46795	46795			5472 00648	546783671	463772	4 63772					-00 00
1	2	Q80-1QAH2ZZ WT	A	WT	525 1572	525 1572			322 0363	280 123,70	945 9565	945 9565					-00 00
1	2	Q80-1QEB2KA WT	A	WT	1026602976	1026602976			9279 562,72	2602 112,88	16943 479 60	16943 479 60					-00 00
1	2	Q80-1QEB2KB-E	A	LE					5881464 00	5881464 00							-00 00
1	2	Q80-1QEB2KB-PA	A	PA					42 482 171,77	42 482 171,77							-00 00
1	2	Q80-1QEB2KB-WT	A	WT	19 18758,78	19 18758 78			197010 202,83	1621 801,67	2 807 359 94	2 78557994	21780 00				-00 00
1	2	Q80-1QEB2KC WT	A	WT					2 149429 00								-00 00
1	2	Q80-1QAC2ZZ LO	A	LO	-604 95	-604 95			15757 302,22	15 730 556 86	26 140,41	26 140,41					00 00
1	2	Q80-1QAC2ZZ WT	A	WT	216480639	216480639			462450024	459744946	2191 85771	2191 85771					00 00
1	2	Q80-1QDC2PA WT	A	WT	21751823	21751823			675979016	67585 251,22	23016847	23016847					-00 00
1	2	Q80-1QDC2PI IS	A	IS					150 000 00	150 000 00							-00 00
1	2	Q80-1QDC2PI IS	A	IS					49691 00000	49691 00000							-00 00
1	2	Q80-1QDC2QA WT	A	WT	9 28439628	9 28439628			2571017002	2675922027	8 23534603	8 23534603					-00 00
1	2	Q80-1QDC2QB IS	A	IS	1916 0063343	1916 0063343			115 76923923	9799249628	209377 37638	1812510747	21094 268,91	7 0320 0000			-00 00
1	2	Q80-1QDC2QA WT	A	WT					58054 124 79	5409213000	496199479	496199479					-00 00
1	2	Q80-1QDC2SA-WT	A	WT	8 56114671	8 56114671			286969692	600785417	542298945	1 59735 84	391325361				-00 00
1	2	Q80-1QDC2TA WT	A	WT	8 200973 13	8 200973 13			6420 604,36	296240336	1165917413	1148907413	170100 00				-00 00
1	2	Q80-1QAH20 W IS	A	IS					940 000 00	940 000 00							-00 00
1	2	Q80-1QAH2ZZ LO	A	LO	310731	310731			1748310696	1747611633	1009794	1009794					00 00
1	2	Q80-1QAH2ZZ WT	A	WT	796 865,56	796 865,56			1635 734,34	182643211	6561679	6561679					00 00
1	2	Q80-1QGA2AA WT	A	WT	93614706	93614706			132826024	1 256 230,44	100817686	100817686					-00 00
1	2	Q80-1QGA2BA WT	A	WT					10237115	10237115							-00 00
1	2	Q80-1QGA2BB-WT	A	WT	48 366,33	48 366,33			22581710	22902001	4516342	4516342					00 00
1	2	Q80-1QGA2BC-WT	A	WT	591356,96	591356,96			350625912	347420741	623408 77	623408 77					-00 00
1	2	Q80-1QGA2BD-WT	A	WT	67136802	67136802			423301483	3 572 015,66	133236719	133236719					-00 00
1	2	Q80-1QGA2CA WT	A	WT	142900665	142900665			191 000 00	142 300 000	197 00665	197 00665					-00 00
1	2	Q80-1QGA2CB-PA	A	PA					1 349 901,45	1 349 901,45							-00 00
1	2	Q80-1QGA2CB-WT	A	WT	25950313058	25950313058			8798064594	74003 829,58	27347994694	23807108 75	39030511,05	126002034	10222080		00 00
1	2	Q80-1QGA2CH IS	A	IS					42749074	42749074							-00 00
1	2	Q80-1QGA2CH IS	A	IS					300 28494	300 28494							-00 00
1	2	VAD-1VFA2ZZ LO	A	LO	1110373	1110373				6022,89	1712662	1712662					-00 00
1	2	VAD-1VFA2ZZ WT	A	WT	7158	7158				7158	7158	7158					-00 00
1	2	VAD-1VDF2ZZ LO	A	LO	6375000	6375000				4 000 000	6775000	6775000					-00 00
1	2	VAD-1VDF2ZZ WT	A	WT	003	003					003	003					-00 00
1	2	VAD-1VGE2ZZ WT	A	WT	54 16	54 16					54 16	54 16					-00 00
1	2	VAD-1VGG2ZZ LO	A	LO	251762	251762					251762	251762					-00 00
1	2	VAD-1VGG2ZZ WT	A	WT	214874	214874					214874	214874					-00 00
1	2	VAD-1VHG2ZZ LO	A	LO						1111394	1111394	1111394					-00 00
1	2	VAD-1VHE2ZZ WT	A	WT	0 22	0 22					0 22	0 22					-00 00
1	2	VAD-1VHH2ZZ LO	A	LO	72261	72261					72261	72261					-00 00
1	2	VAD-1VHH2ZZ WT	A	WT	7 00	7 00					7 00	7 00					-00 00
1	2	VAD-1VHD2ZZ LO	A	LO	8974414	7039261			19 351 53	2 706,31	2205784	22 057 84					-00 00
1	2	VAD-1VHD2ZZ WT	A	WT	0 25	0 25					0 25	0 25					-00 00
1	2	VAD-1VHI2ZZ LO	A	LO							60251	60251					-00 00
1	2	VAD-1VHI2ZZ WT	A	WT	0 13	0 13					0 13	0 13					-00 00
1	2	VAD-1VHJ2ZZ LO	A	LO							500000	500000					-00 00
1	2	VAD-1VHJ2ZZ WT	A	WT	2 63	2 63					2 63	2 63					-00 00
1	2	VAD-1VFA2ZZ LO	A	LO	408 34	3032678			2991844	399623880	3965912,02	408 34					00 00
1	2	VAD-1VFA2ZZ WT	A	WT	6 59504	784805			125301	385 852,98	378693,53	1090644	1090644				00 00
1	2	VAD-1VHG2ZZ LO	A	LO	4899826	486715			44 04111	414942407	4183 15925	5030593	50305,93				00 00
1	2	VAD-1VHG2ZZ WT	A	WT	2187336	1 389,39			148397	386 56,11	379933,50	14 121,58	14 121,58				-00 00
1	2	VAD-1VHH2ZZ LO	A	LO	5540576	8226 76			47317900	402789311	4 004 865,9	70802,72	70802,72				-00 00
1	2	VAD-1VHH2ZZ WT	A	WT	163947	306653			142706	40890336	407438,84	3746	3746				-00 00
1	2	VAD-1VHI2ZZ LO	A	LO	609327	439219			170108	359617692	359608473	179327	179327				-00 00
1	2	VAD-1VHI2ZZ WT	A	WT	31415,73	1403191			1738382	26057971	23866369	39299 84	3929984				-00 00
1	2	VAD-1VHD2ZZ LO	A	LO							937210 0000						-00 00
1	2	VAD-1VHD2ZZ WT	A	WT	5682177	5697379			15202	301466536	299366026	2085308	2085308				00 00
1	2	VAD-1VHE2ZZ WT	A	WT	1 88365	1998			26125479	261822,02	1 29644	1 29644					00 00

STAAT VAN DE OPENSTAANDE VERBINTENISSEN  
 Huidig boekjaar en betaalkalender

Afdeling	Aard	Begrotingsartikel (1) Omschrijving machtiging/ verplichtenis (2)	Soort (3)	ESR-code	(4)		Overgedragen verbindtenissen	Nieuwe verbindtenissen	Verplichtingen	Openstaande verbindtenissen op 31.12	Betalienslijst				
					Encours 31/12/1	Annulerings verbindtenissen vorige jaren					N+1	N+2	N+3	N+4	N+5 (en later)
1	2	VW-1VGGZZ WT	A	WT	112104	155326	-432 22	232892,43	228 628 36	7 831,85	7 831,85				0,00
1	5	DB0-10GFSAY IS	A	IS				11308 0000	11 308 000 00						
1	5	DB0-10GFSAY IS	A	IS				3126600000	31266 000 00						
1	5	EBO-1EEGSGT IS	A	IS				2571960000	257196 00000						
1	5	EBO-1EEGSHU IS	A	IS				1643000 00	1643 000000						
1	5	EBO-1EEGSLX IS	A	IS				5300000000	5 3000000000						
1	5	ECO-1EEGSOY IS	A	IS				53328582004	53328582004						
1	5	FCD-1FGESAVIS	A	IS				27913 00000	27913 000000						
1	5	FCD-1FGESAV WT	A	WT				12 462 000,00	12462000000						
1	5	FCD-1FGESA W IS	A	IS				241419 000 00	241419000000						
1	5	GAD-1GEOSAY IS	A	IS				7542 000 000	75420 0000						
1	5	GAD-1GIDSAY IS	A	IS				39 738 000 000	397380 00000						
1	5	HBD-1HOSAY IS	A	IS				45 022 000 000	450220 00000						
1	5	HBD-1HESAY IS	A	IS				563 000 000	5630000000						
1	5	HBD-1HESAY IS	A	IS	396250000		3 9625 0000	40726 00000	40726000000	396250000	396250000				
1	5	JBD-1JGSCY IS	A	IS				30910 000000	309100000000						
1	5	KBD-1KHDSB W IS	A	IS				66358 000000	663580000000						
1	5	KBD-1KHDSX IS	A	IS				1 384 000 000	13840000000						
1	5	MBO-1MDSAG IS	A	IS				2 307 000 000	23070000000						
1	5	MBO-1MDSAR IS	A	IS				10 000 000 000	100000000000						
1	5	MBO-1MEFSAY IS	A	IS				207882 000 000	2078820000000						
1	5	MBO-1MHFSAY IS	A	IS				37 770 000 000	377700000000						
1	5	MBO-1MHFSAY IS	A	IS				145532000000	1455320000000						
1	5	PIB-1PIGSGX IS	A	IS				5316000000	531600000000						
1	5	QBD-1QCHSD W IS	A	IS				18411000000	1841100000000						
1	5	QBD-1QCHSIV IS	A	IS				2340 00 00	2340000000						
1	5	QBD-1QCHSNY IS	A	IS				1668 000 000	166800000000						
1	5	QBD-1QCHSY IS	A	IS				1439000000	143900000000						
1	5	QFO-1QDCSL IS	A	IS				1 591 000 000	159100000000						
1	5	QFO-1QDCSQM IS	A	IS				1247 000,00	12470 0000						
1	5	QFO-1QDCSQN IS	A	IS				3 856 000 000	38560 00000						
1	2	FGC-3HEZAE WT	A	WT	1481500	-89 00	14 72600	781962977	7 819 62977	14726 00	14 726,00				
1	2	GBF-3CCZAA WT	A	WT	39774411	2444403	37330008	32420955	32604385	35558668	35558668				
1	2	HBC-3HEZAC LO	A	LO				97693627	97693627						
1	2	HBC-3HEZAC WT	A	WT	79437147	15414320	64022827	1807 29595	180768286	27866136	278 661,36				-0,00
1	2	HBD-3HEZAC LO	A	LO				77897718	77897718						
1	2	HBD-3HEZAC WT	A	WT	7528746	-6 96737	6832009	77943650	62463920	223 11739	223 11739				
1	2	HBE-3HEZAC LO	A	LO				98782312	98782312						
1	2	HBE-3HEZAC WT	A	WT	10604514	-6 79426	9925088	1 079 182,80	106447449	10795919	10795919				0,00
1	2	HBI-3HIGZAD WT	A	WT	4183623	-6 069,52	3576671	55465462	52817460	6224673	6224673				-0,00
1	2	HBI-3HIGZAD WT	A	WT		0,12		64721730	64721730						
1	2	HBI-3HIGZAD WT	A	WT		0,12				0,12	0,12				
1	2	HOD-3HEZAC WT	A	WT		-0,13				-0,13	-0,13				
1	2	HDE-3HEZAC WT	A	WT	15334	0,02	15332			15332	15332				
1	2	MBU-3MFFZAA PR	A	PR	-003		0,03			-0,03	-0,03				
1	2	MBU-3MFFZAA WT	A	WT	3991447,38	-67199712	331945026	5305322,29	524396811	338080444	338080444				0,00
1	2	MBU-3MFFZAD-WT	A	WT	13191033,35	13483822	1305619513	1066003862	1110946825	1260676550	10791765,50	1815 000,00			
1	2	MBU-3MFFZAE WT	A	WT				1620000000	162 00000000						
1	2	MBU-3MFFZAE WT	A	WT				31538792	31538792						
1	2	MBU-3MFFZAE WT	A	WT	14709504618	315942978	1505447596	1000337856	8551192476	16777633286	23 82703748	23 82703748			0,00
1	2	MBU-3MFFZAL WT	A	WT	2894962997	11 708 29	2893795468	138 0000000	1810446200	24 63350848	24 63350848				
1	2	MBU-3MFFZAU IS	A	IS	59535135		595 351,35	3 577 000 000	156317979	260917156	2609 171,56	12505051623	18643 634,01	25514424	0,00
1	2	MCD-3MAFZZZ LO	A	LO	30357400	-686921	296704 79	64360437,83	6428818998	368952,64	368 952,64				0,00
1	2	MCD-3MAFZZZ WT	A	WT	9318100		93 181,00	2787 396,69	256780581	31277188	312 771,88				0,00
1	2	MCD-3MIFZAI WT	A	WT	10033400		10033400	3551331,48	3460326,26	19123942	19123942				0,00
1	2	MCD-3MIFZAN WT	A	WT				487484 000	487484000						
1	2	MCD-3MIFZAX IS	A	IS				35729 000000	357290000000						
1	2	MCD-3MIFZAZ WT	A	WT	60262800		60262800	2775 80074	272253628	658892,46	595 892,46				0,00
1	2	MCE-3MAFZZZ LO	A	LO	5982600	45140333	51122933	3256099659	3260099659	5064230	5064230				0,00
1	2	MCE-3MAFZZZ WT	A	WT	41567700	3579749	451 47449	309896578	2 978899,47	57154000	57154000				-0,00
1	2	MCE-3MIFZAI WT	A	WT	18962456,00	266668 60	1922912460	22 67955,16	2303544007	1887163969	1260606819	5298904,50	23740000	729267 00	0,00
1	2	MCE-3MIFZAS- WT	A	WT				11025 00000	110250000000						
1	2	MCU-3MHFZAA WT	A	WT	7331314		7331314	138 000 000	64900	19196214	19196214				0,00
1	2	MCU-3MHFZAD WT	A	WT	10113675497	232841766	988083711	60845 00000	23992536,81	12565080040	12565080040				0,00
1	2	MDU-3MHFZAC WT	A	WT	2 823 386,48	-863406	27970542	4928502,70	4 48282495	318273017	3 182 730,17				0,00
1	2	MDU-3MHFZAD- WT	A	WT	1047238 72612	-4872096591	99851776021	434348 6315	40421007551	102865631785	102865631785				0,00
1	2	MDU-3MHFZAE WT	A	WT	6050,58	-6 050,58		8413 319 90	321168383	66414471,0	66414471,0				0,00
1	2	MDU-3MHFZAL WT	A	WT	9200619386	1861228,33	9014496553	487328677	4852369 72	2091705	2091705				0,00
1	2	MDU-3MHFZAI WT	A	WT	60839004	10682 723 74	1129111378	76805549,92	73138002,27	1495866143	1495866143				0,00
1	2	MDU-3MHFZA W IS	A	IS	141331326	-84038 82	132927444	55821821	8051571	180697694	180697694				0,00
1	2	PGH-3PKAZZ WT	A	WT	8316571	78 490,72	467499	14720684	11291600	3896577	3896577				0,00
1	2	PGH-3PKCZA LO	A	LO				166 719 97	16671997						
1	2	PGH-3PKCZA WT	A	WT	339804788	270887,84	312716004	599728747	657662456	2547822,95	2547822,95				0,00
1	2	PHC-3PKZAD LO	A	LO	279700		279700								
1	2	PHC-3PKCZB WT	A	WT	714892679	-429 00596	671992083	11704 53486	9 51490508	890955061	890955061				-0,00
1	2	PHC-3PKCZA WT	A	WT	2385452097	-805 2069	237799988	29315700921	29315700921	1323799990	1323799990				0,00
1	2	QBX-3QCH20A-WT	A	WT	73888216989	738 88216989	738 88216989	12865456492	7913586983	78800086498	2424787375	85 63390078	2623 4044134	6669391863	1578057798
1	2	QBX-3QCH20B- WT	A	WT		1171950000	1171950000	2 200 000 000	2 276091,30	1174340870	1174340870				
1	2	QBX-3QCH20C WT	A	WT				114 630 451,92	114630451,92						

STAAT VAN DE OPENSTAANDE VERBINTENISSEN

huidig boekjaar en betaal kalender

Afdeling	Aard	Rechtsmaterieel (1) Omschrijving machting / verbindt (2)	Soort (3)	ESR-code	(4)		Overgedragen verbindtissen	Nieuwe verbindtissen	Verplichtingen	Openstaande verbindtissen op 31 12	Betaal kalender							
					Envoers 31/12/1	Annulerende verbindtissen vorige jaren					N=1	N=2	N=3	N=4	N=5 (en later)			
3	2	QBX 3QCH2D0 IS	A	IS			170 000 00	170 000 00										
3	2	QBX 3QCH2D0 WT	A	IS		268 927 44	268 927 44	56 000 00	56 000 00	268 927 44	268 927 44							
3	2	QBX 3QCH2E IS	A	IS		192 607 876	1 926 078 76	521 466 68	521 466 68	1 256 612 08	1 256 612 08							
3	2	QBX 3QCH2EA WT	A	WT		1 403 86	1 403 86	25 417 047 2	25 417 047 2	1 403 86	1 403 86							
3	2	QBX 3QCH2E IS	A	IS		110 073 823 60	110 073 823 60	53 146 000 00	42 844 74 995	120 377 073 65	37 856 726 35							
3	2	QBX 3QCH2E WT	A	WT		141 328 775 56	14 132 877 56	20 221 998 00	14 636 429 61	19 718 44 595	19 718 44 595							
3	2	QBX 3QCH2G IS	A	IS		12 491 763 37	12 491 763 37	34 430 294 3	34 430 294 3	0 02	0 02							
3	2	QBX 3QCH2G WT	A	WT		2 793 108 68	2 793 108 68	7 001 000 00	7 001 000 00	11 635 339	7 615 339							
3	2	QBX 3QCH2HA IS	A	IS		2 417 627 094	2 417 627 094	38 074 640 46	29 690 81 743	32 560 093 37	6 081 489 64							
3	2	QBX 3QCH2HA WT	A	WT		6 492 936 38	6 492 936 38	17 467 351	55 448 568	26 948 842 1	145 137 54							
3	2	QBX 3QCH2IA IS	A	IS		48 498 06 49	48 498 06 49	12 997 200 42	7 304 504 63	541 425 802 8	113 675 139 9							
3	2	QBX 3QCH2IA WT	A	WT		15 142 435 8	15 142 435 8	65 559 695	65 559 695	85 764 663	85 764 663							
3	2	QBX 3QCH2IN IS	A	IS		133 668 004 7	133 668 004 7	3 069 218 959	14 129 254 753	21 006 653	21 006 653							
3	2	QBX 3QCH2IN WT	A	WT		10 704 241 5	10 704 241 5	10 972 363 3	14 332 878	73 437 263	73 437 263							
3	2	QBX 3QCH2JA IS	A	IS		106 331 363	106 331 363	7 935 347 5	9 899 805 89	86 668 624 9	52 552 669							
3	2	QBX 3QCH2JA WT	A	WT		100 453 718 7	100 453 718 7	102 204 570 5	100 748 476 9	101 909 812 3	82 399 651 05							
3	2	QBX 3QCH2KB IS	A	IS		1 863 440	1 863 440	19 429 646 0	20 474 598 2	81 849 18	81 849 18							
3	2	QBX 3QCH2KB WT	A	WT		17 980 262	17 980 262	2 542 810 47	2 487 302 21	23 782 88	23 782 88							
3	2	QBX 3QCH2KA IS	A	IS		12 696 761 704	12 696 761 704	70 892 080 26	73 148 21 661	12 471 148 069	9 155 962 91							
3	2	QBX 3QCH2KA WT	A	WT		3 427 809 0	3 427 809 0	307 598 0	160 000 00	213 550 70	213 550 70							
3	2	QBX 3QCH2LA IS	A	IS		1 006 331 56	1 006 331 56	10 553	10 553	10 553	10 553							
3	2	QBX 3QCH2LA WT	A	WT		115 433	115 433	75 921 896 849	75 921 896 849	115 433	115 433							
3	2	QBX 3QCH2MA IS	A	IS		29 847 252 018	29 847 252 018	4 495 454 164	4 495 454 164	431 409 65 506 38	5 001 224 8 534							
3	2	QBX 3QCH2MA WT	A	WT		15 108 202 146 0	15 108 202 146 0	4 895 454 164	4 895 454 164	431 409 65 506 38	5 001 224 8 534							
3	2	QBX 3QCH2NA IS	A	IS														
3	2	QBX 3QCH2NA WT	A	WT														
3	2	QBX 3QCH2PA IS	A	IS														
3	2	QBX 3QCH2PA WT	A	WT														
3	2	QBX 3QCH2QA IS	A	IS														
3	2	QBX 3QCH2QA WT	A	WT														
3	2	QBX 3QCH2RA IS	A	IS														
3	2	QBX 3QCH2RA WT	A	WT														
3	2	QBX 3QCH2SA IS	A	IS														
3	2	QBX 3QCH2SA WT	A	WT														
3	2	QBX 3QCH2TA IS	A	IS														
3	2	QBX 3QCH2TA WT	A	WT														
3	2	QBX 3QCH2UA IS	A	IS														
3	2	QBX 3QCH2UA WT	A	WT														
3	2	QBX 3QCH2VA IS	A	IS														
3	2	QBX 3QCH2VA WT	A	WT														
3	2	QBX 3QCH2WA IS	A	IS														
3	2	QBX 3QCH2WA WT	A	WT														
3	2	QBX 3QCH2XA IS	A	IS														
3	2	QBX 3QCH2XA WT	A	WT														
3	2	QBX 3QCH2YA IS	A	IS														
3	2	QBX 3QCH2YA WT	A	WT														
3	2	QBX 3QCH2ZA IS	A	IS														
3	2	QBX 3QCH2ZA WT	A	WT														
3	2	QBX 3QCH2AA IS	A	IS														
3	2	QBX 3QCH2AA WT	A	WT														
3	2	QBX 3QCH2BA IS	A	IS														
3	2	QBX 3QCH2BA WT	A	WT														
3	2	QBX 3QCH2CA IS	A	IS														
3	2	QBX 3QCH2CA WT	A	WT														
3	2	QBX 3QCH2DA IS	A	IS														
3	2	QBX 3QCH2DA WT	A	WT														
3	2	QBX 3QCH2EA IS	A	IS														
3	2	QBX 3QCH2EA WT	A	WT														
3	2	QBX 3QCH2FA IS	A	IS														
3	2	QBX 3QCH2FA WT	A	WT														
3	2	QBX 3QCH2GA IS	A	IS														
3	2	QBX 3QCH2GA WT	A	WT														
3	2	QBX 3QCH2HA IS	A	IS														
3	2	QBX 3QCH2HA WT	A	WT														
3	2	QBX 3QCH2IA IS	A	IS														
3	2	QBX 3QCH2IA WT	A	WT														
3	2	QBX 3QCH2JA IS	A	IS														
3	2	QBX 3QCH2JA WT	A	WT														
3	2	QBX 3QCH2KA IS	A	IS														
3	2	QBX 3QCH2KA WT	A	WT														
3	2	QBX 3QCH2LA IS	A	IS														
3	2	QBX 3QCH2LA WT	A	WT														
3	2	QBX 3QCH2MA IS	A	IS														
3	2	QBX 3QCH2MA WT	A	WT														
3	2	QBX 3QCH2NA IS	A	IS														
3	2	QBX 3QCH2NA WT	A	WT														
3	2	QBX 3QCH2PA IS	A	IS														
3	2	QBX 3QCH2PA WT	A	WT														
3	2	QBX 3QCH2QA IS	A	IS														
3	2	QBX 3QCH2QA WT	A	WT														
3	2	QBX 3QCH2RA IS	A	IS														
3	2	QBX 3QCH2RA WT	A	WT														
3	2	QBX 3QCH2SA IS	A	IS														
3	2	QBX 3QCH2SA WT	A	WT														
3	2	QBX 3QCH2TA IS	A	IS														
3	2	QBX 3QCH2TA WT	A	WT														



STAAT VAN DE OPENSTAANDE VERBINTENISSEN  
 huidige boekjaar en betaalkalender

Afdeling	Aard	Begrijpingsartikel (1) Omschrijving machtiging / verbinenis (2)	Soort (3)	ESR code	(*)		(*)		(*)		(*)		Betaalkalender								
					Encours 31/12/1	Annulering verbinentissen vergoe jaren	Overgedragen verbinentissen	Nieuwe verbinentissen	Verplichtingen	Openstaande verbinentissen op 31.12	N+1	N+2	N+3	N+4	N+5 (en later)						
1	4	PA0-1PAC4BA WT	B	WT				6 48455													
1	4	PA0-1PAC4Z LO	B	LO				121832,41													
1	4	PC0-1PACAZZ LO	B	LO				205 980,94													
1	4	PD0-1PAAAZZ WT	B	WT		14132719		141327 19													
1	4	PG0-1PACAZZ LO	B	LO				199878,23													
1	4	PH0-1PACAZZ LO	B	LO				11811069												0,00	
1	4	PH0-1PACAZZ WT	B	WT				11936													
1	4	PH0-1PAC4Z WT	B	WT				58 000,00													
1	4	PH0-1PAC4PA WT	B	WT		930 976,33	29 882,16	90109417	600 723 82	685751,69	81606630	81606630								-0,00	
1	4	PH0-1PAC4QA WT	B	WT		530224649	18 512,55	528373394	13 649231,78	235318856	16579 77716	16 579 777 16								-0,00	
1	4	PH0-1PAC4QB-WT	B	WT		7541748	-0,01	75 417,47	14700112	105652,06	116786,53	116786,53									
1	4	PJ0-1PACAZZ LO	B	LO				180841,09													
1	4	PJ0-1PACAZZ WT	B	WT				360 04224													
1	4	QB0-1QA4AZZ LO	B	LO				59006073													
1	4	QB0-1QCH4B-WT	B	WT			400641695	400641695	2 96955087	1 902 222,42	507374540	168244748	201000000			138129792				0,00	
1	4	QB0-1QCH4K IS	B	IS				6 516 000,00													
1	4	QB0-1QCH4L IS	B	IS				1 000 000,00													
1	4	QB0-1QCH4M IS	B	IS				700 000,00													
1	4	QB0-1QCH4N IS	B	IS				6 875 000,00													
1	4	QB0-1QCH4O IS	B	IS				13 330 000,00													
1	4	QB0-1QCH4P IS	B	IS				23 000 000,00													
1	4	QB0-1QCH4S IS	B	IS				5 000 000,00													
1	4	QB0-1QCH4T IS	B	IS				3 000 000,00													
1	4	QB0-1QCH4U IS	B	IS				100 000 000,00													
1	4	QB0-1QCH4V IS	B	IS				750 000 000,00													
1	4	QB0-1QCH4W IS	B	IS				2247 000,00													
1	4	QB0-1QCH4X IS	B	IS				8178 000,00													
1	4	QB0-1QCH4Y IS	B	IS				4662 230 900,00													
1	4	QB0-1QCH4E-WT	B	WT			1381447041	1381447041	117273657	103848498,85	15 20235713	932308 54				1613466567				0,00	
1	4	QB0-1QCH4N PA	B	PA				5 063 000,00													
1	4	QB0-1QCH4D LE	B	LE				1307608,00													
1	4	QB0-1QCH4D-WT	B	WT			122622 00	12262200	24313604	17680679	18895125	5454 927	59430,78			549042	63990,39			5490 39	
1	4	QB0-1QCH4DE WT	B	WT			1111895,56	111189556	42031,02	112211203	3175455	3175455								0,00	
1	4	QB0-1QCH4DF-WT	B	WT				9554,30													
1	4	QB0-1QCH4MB-WT	B	WT			19567617	19567617	293986	15282978	4578625	4578625									
1	4	QD0-1QCH4FG-WT	B	WT				700 000													
1	4	QD0-1QA4AZZ LO	B	LO				33765396													
1	4	QD0-1QCH4B-WT	B	WT			1211 271,30	121127130	131336367	1313297059	121161708	549271,68	55376520			10858020				-0,00	
1	4	QD0-1QCH4CF-WT	B	WT			944836,83	94483683	162387834	1124 072,08	144464309	5338004				82024443				-0,00	
1	4	QD0-1QCH4FD-WT	B	WT			15 30441540	15304 41540	511542648	328767817	1713216371	15 890051,96	9101862			1242 111,75				-0,00	
1	4	QD0-1QCH4FE WT	B	WT			522964 04	52296404	982 322,85	94107539	56421150	564 21150									
1	4	QD0-1QCH4FY IS	B	IS				850 000 00													
1	4	QD0-1QEB4KE LO	B	LO				21819927													
1	4	QD0-1QEB4KE WT	B	WT			2613484955	26134 84955	80230 392,76	67 428 362,14	38936 880 17	38936880,17									
1	4	QD0-1QEB4KG-WT	B	WT			1449412	1449412	130004 369,72	130 005 761,79	13 102 05	1310205								-0,00	
1	4	QD0-1QEB4KS IS	B	IS				6139 000 00													
1	4	QD0-1QACAZZ LO	B	LO				4764 372													
1	4	QD0-1QDC4QB-WT	B	WT				9822387													
1	4	QD0-1QDC4RB-WT	B	WT				30831996													
1	4	QD0-1QDC4TB-WT	B	WT			884 775,10	884 775 10	25840615	60598282	53719843	53719843									
1	4	QD0-1QGA4AB-WT	B	WT			208213	208213	27831081	27831081	208213	208213									0,00
<b>Totaal</b>							1598043775	64 01861758	7999905533	6180785101	5633271118	134754 36516	8030824974	34 110 087 93		20 266 546 71	63 990 39			5490 39	
<b>Totaal</b>					C1																
<b>Totaal</b>					C2																
<b>Totaal</b>					D1																
<b>Totaal</b>					D2																



Nr		316380841			VO 14	
ESR code	ESR Beschrijving	Begroting	Eindtoestand	Afwijking Absoluut	Afwijking Procentueel	
0	<b>NIET-VERDEELDE ONTVANGSTEN</b>	<b>3 013 855 497,03</b>	<b>1 730 354 439,26</b>	<b>-1 283 501 057,77</b>	<b>-42,59%</b>	
05	Ontvangsten te verdelen over hoofdgroepen 1 tot en met 9					
08	Interne verrichtingen	3013 855 497,03	1 730 354 439,26	-1 283 501 057,77	-42,59%	
08 10	Diverse Interne verrichtingen en opnemingen uit reservefondsen					
08.21	Overgedragen overschot vorige boekjaren	571 113 000,00	-	571 113 000,00	100,00%	
08.22	Over te dragen tekort van het boekjaar	2 442 742 497,03	1 730 354 439,26	-712 388 057,77	-29,16%	
1	<b>LOPENDE ONTVANGSTEN VAN GOEDEREN EN DIENSTEN (CONSUMPTIEBESTEDINGEN)</b>	<b>233 253 000,00</b>	<b>263 655 290,19</b>	<b>30 402 290,19</b>	<b>13,03%</b>	
16	Verkoop van niet-duurzame goederen en diensten	232 813 000,00	263 365 583,56	305 52583,56	131,2%	
18	Ontvangsten afkasting van keken en waterbouwkundige werken	440 000,00	289 70663	150 293,37	34,16%	
19	Productie van investeringsgoederen in eigen beheer	-	-	-	-	
2	<b>RENTEN EN INKOMSTEN UIT EIGENDOM</b>	<b>96 250 000,00</b>	<b>1 000 63 213,30</b>	<b>3 8 13 213,30</b>	<b>3,96%</b>	
26	Rente van overheidsvoorzieningen	16 943 000,00	186 4909815	1 70609815	100,7%	
27	Explootatiewinsten van overheidsbedrijven	-	-	-	-	
28	Overige opbrengsten van vermogen	79 307 000,00	814 141 151,5	2 107 115,15	2,66%	
3	<b>INKOMENSVERDRACHTEN VAN ANDERE SECTOREN</b>	<b>12 375 068 000,00</b>	<b>12 289 908 244,31</b>	<b>-85 159 755,69</b>	<b>-0,69%</b>	
36	Indirecte belastingen en heffingen	2 111 726 000,00	5 139 460 601,60	3 027 734 601,60	143,38%	
37	Directe belastingen en bijdragen oestart aan de socialezekeringsinstellingen	9 859 133 000,00	6 973 632 046,29	2 885 500 953,71	29,27%	
38	Overige inkomensverdrachten van bedrijven financiële instellingen vzw s t b v de gezinnen en van gezinnen en ontvangen subsidies	400552 000 00	171 249 985 02	229 302 014 98	57,25%	
39	Inkomensverdrachten van het buitenland	3 657 000 00	556560840	1 90860840	52,19%	
4	<b>INKOMENSVERDRACHTEN BINNEN DE OVERHEIDSSECTOR</b>	<b>25 130 733 000,00</b>	<b>25 19 152 1 126,50</b>	<b>60 788 126,50</b>	<b>0,24%</b>	
46	Inkomensverdrachten binnen een institutionele groep	196 232 000,00	190 127 430 33	-6 10456967	-3,11%	
4610	Van de institutionele overheid (MVG + IVAZro)	119 618 000,00	125 132 000 00	5 514 000,00	4,61%	
46 20	Van niet-organieke begrotingsfondsen	-	-	-	-	
46 30	Van een DAB	40 689 000,00	31 729 000,00	-8 960 000,00	-22,02%	
4640	Van een VOI, IVAr, EVAr, SAR en EV	27 233 000,00	29 739013,95	2 516 013,95	9,24%	
4650	Van onderwijsinstellingen van de institutionele overheid	7 049 000,00	115 153,70	-6 93384630	-98,37%	
4660	Van vzw's van de overheid	1081 000,00	380 822,93	-700 177,07	-64,77%	
46 70	Van andere eenheden van de overheid	57 2000,00	3 031 434 75	2 459434 75	42,99%	
47	Inkomensverdrachten van de socialezekerheidsinstellingen	3 085 000,00	920282,36	-2 164 717,64	-70,17%	
48	Inkomensverdrachten van lokale overheden	3 250 000,00	3 142 152,10	-107 847,90	-3,32%	
49	Inkomensverdrachten van andere institutionele groepen (federale overheid gemeenschappen gewesten, gemeenschapscommissies)	24 928 166 000 00	24 959 733 126 171	69 165 261 71	0,28%	
5	<b>KAPITAALVERDRACHTEN VAN ANDERE SECTOREN</b>	<b>1 527 689 000,00</b>	<b>1 5 18 288 896,72</b>	<b>-9 400 103,28</b>	<b>-0,62%</b>	
56	Vermoensheffingen	1 507 653 000 00	1 538 207 094 42	305 5409442	2,03%	
57	Kapitaalverdrachten van bedrijven en financiële instellingen (exclusief vermoensheffingen)	14 255 000,00	20 008 15027	34263150 27	-240,36%	
58	Kapitaalverdrachten van vzw s t b v de gezinnen en van gezinnen (exclusief vermoensheffingen)	3 000,00	20404830	201 048,30	6701,61%	
59	Kapitaalverdrachten van het buitenland	5 778 000,00	-14 095,73	-5 829573	-101,97%	
6	<b>KAPITAALVERDRACHTEN BINNEN DE OVERHEIDSSECTOR</b>	<b>887 470 000,00</b>	<b>887 098 859,02</b>	<b>-371 140,98</b>	<b>-0,04%</b>	
66	Kapitaalverdrachten binnen een institutionele groep	887 470 000,00	887 098 814 87	-386 185,13	-0,04%	
6611	Investeringssubsidies van de institutionele overheid	884 901 000,00	884 831 000,00	-70 000,00	-0,01%	
6612	Overige kapitaalverdrachten van de institutionele overheid	-	-	-	-	
66 21	Investeringssubsidies van niet-organieke begrotingsfondsen	-	-	-	-	
66 22	Overige kapitaalverdrachten van niet-organieke begrotingsfondsen	-	-	-	-	
66 31	Investeringssubsidies van een DAB	-	-	-	-	
66 32	Overige kapitaalverdrachten van een DAB	-	-	-	-	
6641	Investeringssubsidies van een VOI, IVAr, EVAr, SAR en EV	-	-	-	-	
6642	Overige kapitaalverdrachten van een VOI, IVAr, EVAr, SAR en EV	2 569 000 00	2 252 814,87	-316 185,13	-12,31%	
66 51	Investeringssubsidies van onderwijsinstellingen van de institutionele overheid	-	-	-	-	
66 52	Overige kapitaalverdrachten van onderwijsinstellingen van de institutionele overheid	-	-	-	-	
66 61	Investeringssubsidies van vzw s van de overheid	-	-	-	-	
66 62	Overige kapitaalverdrachten van vzw s van de overheid	-	-	-	-	
66 71	Investeringssubsidies van andere eenheden van de overheid	-	-	-	-	
66 72	Overige kapitaalverdrachten van andere eenheden van de overheid	-	-	-	-	
67	Kapitaalverdrachten van de socialezekerheidsinstellingen	-	-	-	-	
68	Kapitaalverdrachten van lokale overheden	-	6 483 71	6 483 71		
69	Kapitaalverdrachten van andere institutionele groepen (federale overheid gemeenschappen gewesten, gemeenschapscommissies)	-	8 560 44	8 560 44		
7	<b>DISINVESTERINGEN</b>	<b>3 611 000,00</b>	<b>11 902 279,99</b>	<b>8 291 279,99</b>	<b>229,61%</b>	
76	Verkoop van andere goederen in het binnenland	3 322 000,00	11 385 937,40	8063 937,40	242,74%	
77	Verkoop van overige investeringsgoederen, waaronder immateriële goederen	289 000,00	51634199	22734199	78,67%	
78	Verkoopverminderingen	-	-	-	-	
8	<b>KREDIETAFLOSSINGEN EN VEREFFENINGEN VAN DEELNEMINGEN, ANDERE FINANCIËLE PRODUCTEN</b>	<b>199 366 000,00</b>	<b>268 661 009,20</b>	<b>69 295 009,20</b>	<b>34,76%</b>	
86	Kredietaflossingen door en vereffeningen van deelnemingen in bedrijven en financiële instellingen en andere financiële producten	17 541 000 00	11 998333 93	5 54266607	316,0%	
87	Kredietaflossingen door vzw s t b v de gezinnen en door gezinnen	24 109 000 00	24409350,56	30035056	1,25%	
88	Kredietaflossingen door en vereffeningen van deelnemingen in het buitenland	2 637 000 00	2 637 000 00	-	-100,00%	
89	Kredietaflossingen binnen de overheidsector	155 079 000 00	232253324 71	77174 324 71	49,76%	
9	<b>OVERHEIDSSCHULD</b>	<b>2 032 056 000,00</b>	<b>2 093 682 565,12</b>	<b>61 626 565,12</b>	<b>3,03%</b>	
96	Opbrengst van leningen met een looptijd van meer dan één jaar	2 032 056 000 00	2 093 682 565,12	61 626 565,12	3,03%	
97	Aanmutningen	-	-	-	-	
98	Verhoging van het eigen vermogen	-	-	-	-	
	<b>TOTAAL ONTVANGSTEN</b>	<b>45 499 351 497,03</b>	<b>44 355 135 923,01</b>	<b>-1 144 215 574,02</b>	<b>-2,51%</b>	

Nr		316380841	VO 14			
ESR code	ESR Beschrijving	Begroting	Eindtoestand	Afwijking Absoluut	Afwijking Procent tuel	
0	<b>NIET- VERDEELDE UITGAVEN</b>	<b>536206404,25</b>	<b>518288815,43</b>	<b>-17917588,82</b>	<b>-3,34%</b>	
01	Uitgaven te verdelen over de hoofddoelgroepen 1 tot en met 9	68925404,25	-	68925404,25	100,00%	
03	Interne verrichtingen	467277000,00	518288815,43	510118154,3	10,92%	
0310	Overse interne verrichtingen en bijzaken van reizen en fondsen	-	-	-	-	
0321	Overgedragen tekort van de boekhouding	1499000,00	518288815,43	503298815,43	3357,56%	
0322	Over te dragen overschot van het boekjaar	452287000,00	-	-452287000,00	-100,00%	
04	Annuleringen met betrekking tot financiële lezingen	4000,00	-	-4000,00	-100,00%	
1	<b>LOPENDE UITGAVEN VOOR GOEDEREN EN DIENSTEN (CONSUMPTIEBESTEDINGEN)</b>	<b>2356482398,83</b>	<b>2320496423,91</b>	<b>-35985974,92</b>	<b>-15,3%</b>	
11	Lonen en sociale lasten	1083007219,77	1065275164,87	-17732054,90	-1,64%	
12	Aankoop van niet-duurzame goederen en diensten	865155179,06	865064174,34	-91004,72	-0,01%	
14	Herstel en niet waardevermeerderend onderhoud van wegen en waterbouwkundige werken	408320000,00	390157084,70	-18162915,30	-4,45%	
1Z	<b>IRENTEN EN HUURGELDEN VAN GRONDEN</b>	<b>133902000,00</b>	<b>108962275,11</b>	<b>-24939724,89</b>	<b>-18,63%</b>	
1Z1	Rente op overheidschuld	133902000,00	1081005749,3	-25801425,07	-19,27%	
1Z4	Huurgelden van gronden	-	861700,18	861700,18	-	
1Z5	Uitbetaalde dividenden	-	-	-	-	
3	<b>INKOMENSOVERDRACHTEN AAN ANDERE SECTOREN</b>	<b>13354448231,96</b>	<b>12925097840,71</b>	<b>-429350391,25</b>	<b>-3,22%</b>	
31	Exploitatie-subsidies	2200054358,86	224455239,55	4400880,69	2,02%	
32	Inkomensoverdrachten die geen exploitatie-subsidies zijn aan bedrijven en financiële instellingen	14996460825	167748380,60	17783772,35	11,86%	
33	Inkomensoverdrachten aan vzw's t b v de gezinnen	2295278444,92	2019221236,30	2760572086,2	-12,03%	
34	Inkomensoverdrachten aan gezinnen	8675194819,99	8454392823,23	-220801996,76	-25,5%	
35	Inkomensoverdrachten aan het buitenland	33956000,00	392801610,3	53241610,3	156,8%	
4	<b>INKOMENSOVERDRACHTEN BINNEN DE OVERHEIDSECTOR</b>	<b>22392953111,71</b>	<b>22815087854,66</b>	<b>417524429,95</b>	<b>1,86%</b>	
41	Inkomensoverdrachten binnen een institutionele groep	9625392775,67	9896215925,19	310823149,52	3,23%	
4110	Aan de institutionele overheid (MVG + IVArz)	28171000,00	27411000,00	-76000,00	-27,0%	
4120	Aan niet-organieke begrotingsfondsen	-	-	-	-	
4130	Aan een DAB	133922000,00	129450000,00	-4472000,00	-3,34%	
4140	Aan een VOI, IVArp, EVAor, SAR en EV	688313373,24	7198111431,88	314797694,64	45,7%	
4150	Aan onderwijsinstellingen vande institutionele overheid	2008890038,43	2001641491,37	7248547,06	-0,36%	
4160	Aan vzw's van de overheid	151311000,00	150302869,55	10081304,5	-6,7%	
4170	Aan andere eenheden van de overheid	419785000,00	429299132,39	9514132,39	2,27%	
42	Inkomensoverdrachten aan de socialezekerheidsinstellingen	6037000,00	18762164,32	12725164,32	210,79%	
43	Inkomensoverdrachten aan lokale overheden	5173631673,04	5200590733,56	269590605,2	0,52%	
44	Inkomensoverdrachten aan het gesubsidieerd autonoom onderwijs	7517985475,00	7506989872,00	10995603,00	-0,15%	
45	Inkomensoverdrachten aan andere institutionele groepen (federale overheid gemeenschappen, gewesten gemeenschapscommissies)	7451648800	152529159,59	78012671,59	104,69%	
5	<b>KAPITAALOVERDRACHTEN AAN ANDERE SECTOREN</b>	<b>364416899,88</b>	<b>395074299,37</b>	<b>306573994,9</b>	<b>8,41%</b>	
51	Kapitaaloverdrachten aan bedrijven en financiële instellingen	147037899,88	1713464896,2	243085897,4	165,3%	
52	Kapitaaloverdrachten aan vzw's t b v de gezinnen	5127000,00	256653571,5	20538357,15	400,59%	
53	Kapitaaloverdrachten aan gezinnen	124640000,00	106785527,21	17854472,79	-14,32%	
54	Kapitaaloverdrachten aan het buitenland	87612000,00	912269259,9	36649259,9	41,8%	
6	<b>KAPITAALOVERDRACHTEN BINNEN DE OVERHEIDSECTOR</b>	<b>3187207815,17</b>	<b>2819578749,18</b>	<b>-367629065,99</b>	<b>-11,53%</b>	
61	Kapitaaloverdrachten binnen een institutionele groep	2784569815,17	2482885434,57	301684380,60	108,3%	
6111	Investeringssubsidies aan de institutionele overheid (MVG + IVArz)	-	-	-	-	
6112	Ovenge kapitaaloverdrachten aan de institutionele overheid (MVG + IVArz)	-	81656,92	81656,92	-	
6121	Investeringssubsidies aan niet-organieke beoortelingsfondsen	-	-	-	-	
6122	Ovenge kapitaaloverdrachten aan niet-organieke beoortelingsfondsen	-	-	-	-	
6131	Investeringssubsidies aan een DAB	884831000,00	884831000,00	-	0,00%	
6132	Ovenge kapitaaloverdrachten aan een DAB	-	-	-	-	
6141	Investeringssubsidies aan een VOI, IVArz, EVAor, SAR en EV	588104000,00	993989976,74	405885976,74	69,02%	
6142	Ovenge kapitaaloverdrachten aan een VOI, IVArp, EVAor, SAR en EV	1173143815,17	4229187913,1	-750225023,86	-63,95%	
6151	Investeringssubsidies aan onderwijsinstellingen van de institutionele overheid	28382000,00	640515188,6	356695188,6	1256,8%	
6152	Ovenge kapitaaloverdrachten aan onderwijsinstellingen van de institutionele overheid	29979000,00	42749074	295515092,6	985,7%	
6161	Investeringssubsidies aan vzw's van de overheid	910000,00	1910000,00	1000000,00	109,89%	
6162	Ovenge kapitaaloverdrachten aan vzw's van de overheid	-	-	-	-	
6171	Investeringssubsidies aan andere eenheden van de overheid	-	37770000,00	37770000,00	-	
6172	Ovenge kapitaaloverdrachten aan andere eenheden van de overheid	79220000,00	76905000,00	2315000,00	2,92%	
62	Kapitaaloverdrachten aan de socialezekerheidsinstellingen	-	36086	360,86	-	
63	Kapitaaloverdrachten aan lokale overheden	316430000,00	292231992,47	241980075,3	-7,65%	
64	Kapitaaloverdrachten aan het gesubsidieerd autonoom onderwijs	15381000,00	156384213	257442,13	1,67%	
65	Kapitaaloverdrachten aan andere institutionele groepen (federale overheid gemeenschappen gewesten gemeenschapscommissies)	70827000,00	288225191,5	-42004480,85	59,31%	
7	<b>INVESTERINGEN</b>	<b>724067087,35</b>	<b>531732504,23</b>	<b>-192334583,12</b>	<b>-26,56%</b>	
71	Aankoop van gronden en gebouwen in het binnenland	30293625,21	536721054,7	237784802,6	771,7%	
72	Nieuwbouw van gebouwen	45883146,00	35374235,3	10508910,7	22,90%	
73	Wegen en waterbouwkundige werken	594562316,14	3841470650,9	210415251,05	35,39%	
74	Verwerving van overige investeringsgoederen waaronder immateriële goederen	53328000,00	585390985,4	5211088,4	9,77%	
75	Voorraadtoename	-	-	-	-	
8	<b>KREDIETVERLENINGEN EN DEELNEMINGEN, ANDERE FINANCIËLE PRODUCTEN</b>	<b>1672926247,88</b>	<b>1147575968,20</b>	<b>-525350279,68</b>	<b>-31,40%</b>	
81	Kredietverleningen aan en deelnemingen in bedrijven en financiële instellingen en andere financiële producten	159484000,00	10248797,73	149235202,27	93,57%	
82	Kredietverlenen aan vzw's t b v de gezinnen	5000000,00	-	5000000,00	-100,00%	
83	Kredietverlenen aan gezinnen	7000000,00	43648212,16	36648212,16	523,55%	
84	Kredietverlenen aan en deelnemingen in het buitenland	2422000,00	-	2422000,00	-100,00%	
85	Kredietverlenen binnen de overheidssector	1499020247,88	1093678958,31	-405341289,57	-27,04%	
9	<b>OVERHEIDSSCHULD</b>	<b>772131000,00</b>	<b>773241192,21</b>	<b>1110192,21</b>	<b>0,14%</b>	
91	Aflossingen van leningen met een looptijd van meer dan één jaar	772131000,00	773241192,21	1110192,21	0,14%	
92	Ontrentingen	-	-	-	-	
93	Verlaging van het eigen vermogen	-	-	-	-	
	<b>TOTAAL UITGAVEN</b>	<b>45499351497,03</b>	<b>44355135923,01</b>	<b>-1144215574,02</b>	<b>-3,61%</b>	
	Evenszucht Totale Ontvangers vs Uitgaven moet 0 zijn	0,00	0,00	0,00	100,00%	
	ESR-ontvangers	39170372000,00	39185226664,23	148546642,3	0,04%	
	ESR-uitgaven	30177054658,31	294962858781	-680126070,90	-2,25%	
	MR-voordienensaldo	8993317341,69	9688298076,62	694980735,43	7,73%	
	Begrotingssaldo - bouw (e) / Interim ( )	-2546578497,03	-1212065623,83	1334512873,20	52,40%	

Nr		316380841			VO 14	
ESR code	ESR Beschrijving	Begroting	Endtoestand	Afwijking Absoluut	Afwijking Procentueel	
ESR code	ESR Beschrijving	Begroting	Endtoestand	Afwijking Absoluut	Afwijking Procentueel	
	<b>Totaal Ontvangsten</b>	<b>45499 351 497,03</b>	<b>44 355 135 923,01</b>	<b>-1 144 215 574,02</b>	<b>-2,51%</b>	
ESR 9	Leningen	2 032 056 000,00	2 093 682 565,12	61 626 565,12	3,03%	
ESR 8	KVD	199 366 000,00	268 661 009,20	69 295 009 20	34,76%	
46 1 66 1	Toelae MVG	1 004 519 000,00	1 009 963 000,00	5 444 000,00	0,54%	
ESR 46 3 7 en ESR 66 3 7	Toelagen DAB RP	79 183 000,00	67 248 245 20	-11 934 754,80	-15,07%	
ESR 08 21	Overgedraegen overschot	57 113 000,00	-	-57 113 000 00	-100,00%	
ESR 08 22	Over te draegen tekort	2 442 742 497,03	1 730 354 439,26	-712 388 057,77	-29,16%	
ESR 08 10	Interne Verrechten	-	-	-	-	
	<b>Totaal ESR-gecorrigeerde ontvangsten</b>	<b>39 170 372 000,00</b>	<b>39 185 226 664,23</b>	<b>14 854 664,23</b>	<b>0,04%</b>	
	<b>Totaal Uitgaven</b>	<b>45 499 351 497,03</b>	<b>44 355 135 923,01</b>	<b>-1 144 215 574,02</b>	<b>-2,51%</b>	
ESR 9	Aflossing Schuld	772 131 000,00	773 241 192,21	1 110 192,21	0,14%	
ESR 8	KVD	1 672 926 247,88	1 147 575 968,20	-525 350 279,68	-31,40%	
41 1 61 1	Toelae MVG	28 171 000,00	27 492 656,32	-678 343 08	-2,41%	
ESR 41 3 7 en ESR 61 3 7	Toelagen DAB RP	12 38 179 1 590,84	12 39 1 608 702,84	9 817 112 00	0 08%	
ESR 03 22	Over te draegen overschot	452 287 000,00	-	452 287 000,00	100,00%	
ESR 03 21	Overgedraegen tekort	14 990 000,00	5 18 288 815,43	503 298 815 43	3357,56%	
ESR 03 10	Interne Verrechten	-	-	-	-	
	<b>Totaal ESR-gecorrigeerde uitgaven</b>	<b>30 177 054 658,31</b>	<b>29 496 928 587,41</b>	<b>-680 126 070,90</b>	<b>-2,25%</b>	
	<b>Begrotingssaldo: opbouw (+) / Interina (-)</b>	<b>-2 546 578 497,03</b>	<b>-1 212 065 623,83</b>	<b>1 334 512 873,20</b>	<b>52,40%</b>	
	<b>Esr Vorderingssaldo</b>	<b>8 993 317 341,69</b>	<b>9 688 298 076,82</b>	<b>694 980 735,13</b>	<b>7,73%</b>	

Nr	316380841	VO 16
----	-----------	-------

**SUBSIDIES AAN LOKALE BESTUREN**

KBO nr	Begunstigde	ESR code	Totaal bedrag subsidie
KBO 0200065765	Intergemeentelijke Vereniging Veneco	43	133 712,48
KBO 0200305493	Intergemeentelijk Samenwerkingsverband voor ruimtelijke ordening en socio-economische expansie	43	224 765,76
KBO 0200762878	Intercommunale voor Medico-Sociale Instellingen van de Rupelstreek	43	613 524,87
KBO 0201310929	Intercommunale vereniging voor hulp aan gehandicapten in Limburg	43	168 212,92
KBO 0204212714	Interkommunale Ontwikkelingsmaatschappij voor de Kempen	43	475 919,61
KBO 0204908936	Pidpa	43	6 748,81
KBO 0204908936	Pidpa	63	8 798,00
KBO 0205157176	Infrax West	43	5 181,62
KBO.0205157869	West-Vlaamse Intercommunale	43	91 781,19
KBO 0205264668	Intercommunale Waterleidingsmaatschappij van Veurne Ambacht	63	12 588,50
KBO 0205350681	INTERCOMMUNALE LEIEDAL	43	278 828,69
KBO 0205350681	INTERCOMMUNALE LEIEDAL	63	132 103,16
KBO 0205774810	Intercommunale Maatschappij voor de Ruimtelijke Ordening en de Economische Sociale Expansie van het Arrondissement Leuven	43	42 361,00
KBO 0205774810	Intercommunale Maatschappij voor de Ruimtelijke Ordening en de Economische Sociale Expansie van het Arrondissement Leuven	63	10 001,76
KBO 0206337707	INTERBAD	43	31 425,03
KBO 0206460639	Intergemeentelijk Samenwerkingsverband van het Land van Waas	43	498 282,30
KBO 0206561993	Gemeente Steenokkerzeel	43	2 264 533,55
KBO 0206561993	Gemeente Steenokkerzeel	63	4 500,00
KBO 0206562092	Gemeente Hoeilaart	43	2 128 135,37
KBO 0206562092	Gemeente Hoeilaart	63	19 500,00
KBO 0206582284	Gemeente Anderlecht	43	298 627,31
KBO 0206636526	Gemeente Nijlen	43	5 590 328,13
KBO 0206636526	Gemeente Nijlen	63	100 649,97
KBO 0206677801	Gemeente Brasschaat	43	8 995 670,77
KBO 0206677801	Gemeente Brasschaat	63	5 183,50
KBO 0206677997	Gemeente Schoten	43	7 522 685,14
KBO 0206677997	Gemeente Schoten	63	16 043,00
KBO 0206684927	Stad Blankenberge	43	5 934 209,74
KBO 0206684927	Stad Blankenberge	63	24 500,00
KBO 0206751837	Stad Poperinge	43	7 330 306,65
KBO 0206751837	Stad Poperinge	63	10 022,89
KBO 0206767574	Intercommunale Grondbeleid en Expansie Antwerpen-dienstverlening	43	27 670,78
KBO 0206848639	Intergemeentelijke Maatschappij voor Openbare Gezondheid in Zuid-West-Vlaanderen	43	279 051,69
KBO 0206914361	Stad Borgloon	43	3 664 008,91
KBO 0206914361	Stad Borgloon	63	40 267,60
KBO 0207067482	Stad Tongeren	43	17 092 734,65

Nr	316380841	VO 16
----	-----------	-------

**SUBSIDIES AAN LOKALE BESTUREN**

KBO nr	Begunstigde	ESR code	Totaal bedrag subsidie
KBO 0207067482	Stad Tongeren	63	603 666,71
KBO 0207087872	Dender, Durme en Schelde	43	40 792,12
KBO 0207148052	Openbaar Centrum voor Maatschappelijk Welzijn van Genk	43	2 161 604,84
KBO 0207201797	Stad Genk	43	54 332 516,27
KBO 0207201797	Stad Genk	63	320 861,13
KBO 0207202193	Gemeente Sint-Joost-ten-Node	43	129 501,50
KBO 0207215160	Gemeente Vorselaar	43	2 529 585,84
KBO 0207215160	Gemeente Vorselaar	63	4 963,00
KBO 0207365610	Gemeente Etterbeek	43	146 084,18
KBO 0207365709	Gemeente Evere	43	140 589,65
KBO 0207366501	Gemeente Sint-Jans-Molenbeek	43	234 630,57
KBO 0207366895	Gemeente Jette	43	166 495,75
KBO 0207366994	Gemeente Sint-Pieters-Woluwe	43	164 471,65
KBO 0207367489	Gemeente Vorst	43	157 252,86
KBO 0207367588	Gemeente Sint-Gillis (bij Brussel)	43	151 323,83
KBO 0207367687	Gemeente Schaarbeek	43	303 285,75
KBO 0207368380	Gemeente Linter	43	2 099 124,38
KBO 0207368380	Gemeente Linter	63	23 572,97
KBO 0207368875	Gemeente Ukkel	43	212 573,20
KBO 0207372538	Gemeente Koekelberg	43	84 185,93
KBO 0207372637	Gemeente Watermaal-Bosvoorde	43	84 361,58
KBO 0207373429	Stad Brussel	43	468 214,50
KBO 0207389859	Gemeente Sint-Lambrechts-Woluwe	43	166 965,26
KBO 0207401044	Gemeente Ganshoren	43	93 500,33
KBO 0207401341	Gemeente Elsene	43	219 087,12
KBO 0207430342	Gemeente Kuurne	43	3 552 534,75
KBO 0207430342	Gemeente Kuurne	63	4 500,00
KBO 0207430441	Stad Mesen	43	534 496,22
KBO 0207430441	Stad Mesen	63	4 500,00
KBO 0207431332	Gemeente Ichtegem	43	4 091 667,21
KBO 0207431332	Gemeente Ichtegem	63	4 500,00
KBO 0207431629	Gemeente Moorslede	43	3 000 577,02
KBO 0207431629	Gemeente Moorslede	63	7 745,00
KBO 0207432124	Gemeente Zonnebeke	43	4 258 355,76
KBO 0207432124	Gemeente Zonnebeke	63	20 500,07
KBO 0207432520	Stad Roeselare	43	34 128 183,27
KBO 0207432520	Stad Roeselare	63	92 640,46
KBO 0207432916	Gemeente Pittem	43	1 923 252,23
KBO 0207432916	Gemeente Pittem	63	5 588,57
KBO 0207433015	Gemeente Ruiselede	43	1 746 798,71
KBO 0207433015	Gemeente Ruiselede	63	4 500,00
KBO 0207433312	Stad Menen	43	10 859 361,38
KBO 0207433312	Stad Menen	63	6 245,15
KBO 0207433708	Stad Waregem	43	13 592 633,07
KBO 0207433708	Stad Waregem	63	4 500,00
KBO 0207434203	Gemeente Dentergem	43	2 122 332,53
KBO 0207434203	Gemeente Dentergem	63	5 232,00

Nr	316380841	VO 16
----	-----------	-------

**SUBSIDIES AAN LOKALE BESTUREN**

KBO nr	Begunstigde	ESR code	Totaal bedrag subsidie
KBO 0207434597	Gemeente De Panne	43	3 999 397,80
KBO 0207434597	Gemeente De Panne	63	21 440,00
KBO 0207435092	Gemeente Bredene	43	5 893 776,10
KBO 0207435092	Gemeente Bredene	63	19 500,00
KBO 0207435785	Gemeente Lichtervelde	43	2 140 637,24
KBO 0207435785	Gemeente Lichtervelde	63	4 500,00
KBO 0207436676	Gemeente Oostrozebeke	43	2 013 178,42
KBO 0207436676	Gemeente Oostrozebeke	63	4 796,00
KBO 0207436775	Stad Oostende	43	48 366 052,16
KBO 0207436775	Stad Oostende	63	135 819,93
KBO 0207437468	Stad Aalst	43	45 906 681,32
KBO 0207437468	Stad Aalst	63	31 131,10
KBO 0207437864	Gemeente Wielsbeke	43	3 103 612,30
KBO 0207437864	Gemeente Wielsbeke	63	181 233,38
KBO 0207438458	Stad Tielt	43	8 428 725,12
KBO 0207438458	Stad Tielt	63	7 059,49
KBO 0207439151	Gemeente Haaltert	43	4 287 203,52
KBO 0207439151	Gemeente Haaltert	63	5 623,00
KBO 0207439448	Gemeente Herzele	43	4 374 385,00
KBO 0207439448	Gemeente Herzele	63	26 473,00
KBO 0207439745	Gemeente Denderleeuw	43	5 422 732,11
KBO 0207439745	Gemeente Denderleeuw	63	6 489,75
KBO 0207440438	Gemeente Lede	43	4 307 691,57
KBO 0207440438	Gemeente Lede	63	4 500,00
KBO 0207441527	Stad Ninove	43	11 783 748,13
KBO 0207441527	Stad Ninove	63	135 701,54
KBO 0207443012	Gemeente Sint-Lievens-Houtem	43	2 686 215,43
KBO 0207443012	Gemeente Sint-Lievens-Houtem	63	22 888,57
KBO 0207444990	Stad Zottegem	43	7 223 584,76
KBO 0207444990	Stad Zottegem	63	19 988,00
KBO 0207445287	Gemeente Buggenhout	43	3 257 465,07
KBO 0207445287	Gemeente Buggenhout	63	4 500,00
KBO 0207445485	Gemeente Berlare	43	3 577 988,50
KBO 0207445485	Gemeente Berlare	63	250 585,46
KBO 0207445584	Stad Dendermonde	43	16 258 336,14
KBO 0207445584	Stad Dendermonde	63	5 692,81
KBO 0207445782	Gemeente Hamme (VI )	43	6 452 417,01
KBO 0207445782	Gemeente Hamme (VI )	63	4 500,00
KBO 0207445881	Gemeente Laarne	43	2 849 550,64
KBO 0207445881	Gemeente Laarne	63	4 500,00
KBO 0207446079	Gemeente Lebbeke	43	4 701 082,60
KBO 0207446079	Gemeente Lebbeke	63	5 195,75
KBO 0207447069	Gemeente Waasmunster	43	2 469 542,11
KBO 0207447069	Gemeente Waasmunster	63	4 831,50
KBO 0207447366	Gemeente Wetteren	43	7 090 581,81
KBO 0207447366	Gemeente Wetteren	63	5 229,25
KBO 0207447465	Gemeente Wichelen	43	2 673 885,40
KBO 0207447465	Gemeente Wichelen	63	4 500,00



Nr	316380841	VO 16
----	-----------	-------

**SUBSIDIES AAN LOKALE BESTUREN**

KBO nr	Begunstigde	ESR code	Totaal bedrag subsidie
KBO 0207447663	Gemeente Zele	43	5 904 632,05
KBO 0207447663	Gemeente Zele	63	4 500,00
KBO 0207447861	Gemeente Assenede	43	4 227 751,31
KBO 0207447861	Gemeente Assenede	63	4 500,00
KBO 0207448158	Stad Eeklo	43	7 161 363,23
KBO 0207448158	Stad Eeklo	63	4 500,00
KBO 0207448356	Gemeente Kaprijke	43	1 972 080,83
KBO 0207448356	Gemeente Kaprijke	63	23 985,60
KBO 0207448554	Gemeente Maldegem	43	7 206 116,36
KBO 0207448554	Gemeente Maldegem	63	4 500,00
KBO 0207448851	Gemeente Sint-Laureins	43	2 664 214,96
KBO 0207448851	Gemeente Sint-Laureins	63	4 777,00
KBO 0207449346	Gemeente Zelzate	43	3 456 432,37
KBO 0207449346	Gemeente Zelzate	63	4 500,00
KBO 0207449544	Gemeentebestuur Aalter	43	5 686 748,10
KBO 0207449544	Gemeentebestuur Aalter	63	4 500,00
KBO 0207450435	Stadsbestuur Deinze	43	10 605 226,15
KBO 0207450435	Stadsbestuur Deinze	63	4 500,00
KBO 0207450534	Gemeente De Pinte	43	1 729 971,45
KBO 0207450534	Gemeente De Pinte	63	4 898,50
KBO 0207450633	Gemeente Destelbergen	43	3 233 466,66
KBO 0207450633	Gemeente Destelbergen	63	4 500,00
KBO 0207451128	Gemeente Evergem	43	8 340 374,86
KBO 0207451128	Gemeente Evergem	63	217 868,00
KBO 0207451227	Stad Gent	43	390 127 734,08
KBO 0207451227	Stad Gent	63	284 881,93
KBO 0207451326	Gemeente Gavere	43	3 266 191,90
KBO 0207451326	Gemeente Gavere	63	5 930,06
KBO 0207452118	Gemeente Knesselare	43	2 470 517,07
KBO 0207452118	Gemeente Knesselare	63	4 865,50
KBO 0207452514	Gemeente Lochristi	43	4 584 248,66
KBO 0207452514	Gemeente Lochristi	63	4 500,00
KBO 0207452712	Gemeente Lovendegem	43	2 066 503,17
KBO 0207452712	Gemeente Lovendegem	63	4 500,00
KBO 0207453009	Gemeente Melle	43	2 722 678,08
KBO 0207453009	Gemeente Melle	63	4 935,75
KBO 0207453207	Gemeente Merelbeke	43	5 036 598,03
KBO 0207453207	Gemeente Merelbeke	63	4 500,00
KBO 0207453405	Gemeente Moerbeke (Waas)	43	2 153 986,25
KBO 0207453405	Gemeente Moerbeke (Waas)	63	4 500,00
KBO 0207453801	Gemeente Nazareth	43	2 611 019,70
KBO 0207453801	Gemeente Nazareth	63	7 695,25
KBO 0207454096	Gemeente Nevele	43	3 047 864,77
KBO 0207454096	Gemeente Nevele	63	24 500,00
KBO 0207454294	Gemeente Oosterzele	43	3 113 144,93
KBO 0207454294	Gemeente Oosterzele	63	6 921,36
KBO 0207455977	Gemeente Waarschoot	43	2 199 014,15
KBO 0207455977	Gemeente Waarschoot	63	4 500,00

Nr	316380841	VO 16
----	-----------	-------

## SUBSIDIES AAN LOKALE BESTUREN

KBO nr	Begunstigde	ESR code	Totaal bedrag subsidie
KBO 0207456076	Gemeente Wachtebeke	43	2 192 322,10
KBO 0207456076	Gemeente Wachtebeke	63	4 500,00
KBO 0207456769	Gemeente Zomergem	43	2 425 497,78
KBO 0207456769	Gemeente Zomergem	63	6 034,50
KBO 0207456868	Gemeente Zulte	43	3 483 645,61
KBO 0207456868	Gemeente Zulte	63	4 500,00
KBO 0207458254	Gemeente Kruishoutem	43	2 308 845,20
KBO 0207458254	Gemeente Kruishoutem	63	7 253,19
KBO 0207460432	Stad Ronse	43	11 604 428,36
KBO 0207460432	Stad Ronse	63	50 983,80
KBO 0207461917	Gemeente Zingem	43	1 753 257,74
KBO 0207461917	Gemeente Zingem	63	28 500,00
KBO 0207462313	Gemeente Beveren (Waas)	43	12 761 346,49
KBO 0207462313	Gemeente Beveren (Waas)	63	22 359,60
KBO 0207463303	Gemeente Kruibeke	43	4 259 612,77
KBO 0207463303	Gemeente Kruibeke	63	4 500,00
KBO 0207463402	Stad Lokeren	43	14 536 567,18
KBO 0207463402	Stad Lokeren	63	25 255,25
KBO 0207464093	Gemeente Sint-Gillis-Waas	43	4 802 147,44
KBO 0207464093	Gemeente Sint-Gillis-Waas	63	4 500,00
KBO 0207464192	Stad Sint-Niklaas	43	46 094 853,79
KBO 0207464192	Stad Sint-Niklaas	63	90 862,36
KBO 0207464489	Gemeente Stekene	43	4 824 642,76
KBO 0207464489	Gemeente Stekene	63	5 506,00
KBO 0207464588	Gemeente Temse	43	8 605 769,36
KBO 0207464588	Gemeente Temse	63	6 304,28
KBO 0207465083	Gemeente As	43	2 467 192,15
KBO 0207465083	Gemeente As	63	14 369,75
KBO 0207465281	Stad Beringen	43	13 505 947,66
KBO 0207465281	Stad Beringen	63	12 418,50
KBO 0207465974	Gemeente Diepenbeek	43	6 264 480,45
KBO 0207465974	Gemeente Diepenbeek	63	5 299,00
KBO 0207466469	Gemeente Gingelom	43	3 329 415,51
KBO 0207466469	Gemeente Gingelom	63	192 553,50
KBO 0207466766	Gemeentebestuur van Halen	43	2 848 311,01
KBO 0207466766	Gemeentebestuur van Halen	63	4 816,25
KBO 0207466964	Stad Hasselt	43	49 531 035,70
KBO 0207466964	Stad Hasselt	63	4 500,00
KBO 0207467162	Stad Herk-de-Stad	43	3 845 448,97
KBO 0207467162	Stad Herk-de-Stad	63	34 775,32
KBO 0207468152	Gemeente Leopoldsburg	43	5 147 114,78
KBO 0207468152	Gemeente Leopoldsburg	63	4 500,00
KBO 0207468350	Gemeente Lummen	43	4 446 664,88
KBO 0207468350	Gemeente Lummen	63	5 378,25
KBO 0207469142	Gemeente Nieuwerkerken (Limb )	43	1 917 892,71
KBO 0207469142	Gemeente Nieuwerkerken (Limb )	63	106 971,19
KBO 0207469340	Gemeente Opglabbeek	43	2 798 782,24
KBO 0207469340	Gemeente Opglabbeek	63	4 500,00

Nr	316380841	VO 16
----	-----------	-------

**SUBSIDIES AAN LOKALE BESTUREN**

KBO nr	Begunstigde	ESR code	Totaal bedrag subsidie
KBO 0207469934	Stad Sint-Truiden	43	16 074 840,60
KBO 0207469934	Stad Sint-Truiden	63	144 287,95
KBO 0207470330	Gemeente Tessenderlo	43	5 617 833,97
KBO 0207470330	Gemeente Tessenderlo	63	10 359,50
KBO 0207471221	Gemeente Zonhoven	43	5 455 081,53
KBO 0207471221	Gemeente Zonhoven	63	4 500,00
KBO 0207471320	Gemeente Zutendaal	43	2 271 786,40
KBO 0207471320	Gemeente Zutendaal	63	15 917,50
KBO 0207471518	Gemeente Bocholt	43	4 299 610,94
KBO 0207471518	Gemeente Bocholt	63	7 370,75
KBO 0207471617	Stad Bree	43	5 604 106,77
KBO 0207471617	Stad Bree	63	9 596,75
KBO 0207471716	Stad Dilsen-Stokkem	43	6 979 784,69
KBO 0207471716	Stad Dilsen-Stokkem	63	63 503,72
KBO 0207472904	Gemeente Kinrooi	43	4 198 920,39
KBO 0207472904	Gemeente Kinrooi	63	4 500,00
KBO 0207473102	Stad Lommel	43	11 128 941,84
KBO 0207473102	Stad Lommel	63	96 069,12
KBO 0207473201	Stad Maaseik	43	9 326 942,59
KBO 0207473201	Stad Maaseik	63	332 038,98
KBO 0207473694	Gemeente Neerpelt	43	5 459 616,95
KBO 0207473694	Gemeente Neerpelt	63	7 295,00
KBO 0207474090	Gemeente Overpelt	43	4 864 084,62
KBO 0207474090	Gemeente Overpelt	63	4 500,00
KBO 0207474189	Stad Peer	43	6 176 294,05
KBO 0207474189	Stad Peer	63	63 414,05
KBO 0207474882	Gemeente Alken	43	2 731 790,92
KBO 0207474882	Gemeente Alken	63	4 500,00
KBO 0207475377	Stad Bilzen	43	10 134 585,57
KBO 0207475377	Stad Bilzen	63	40 214,40
KBO 0207476862	Gemeente Heers	43	3 044 977,04
KBO 0207476862	Gemeente Heers	63	20 825,00
KBO 0207477456	Gemeente Herstappe	43	39 375,22
KBO 0207477456	Gemeente Herstappe	63	4 500,00
KBO 0207477852	Gemeente Hoeselt	43	2 977 929,23
KBO 0207477852	Gemeente Hoeselt	63	45 153,07
KBO 0207478545	Gemeente Kortesseem	43	2 380 250,78
KBO 0207478545	Gemeente Kortesseem	63	10 890,00
KBO 0207478743	Gemeente Lanaken	43	7 946 005,99
KBO 0207478743	Gemeente Lanaken	63	25 372,49
KBO 0207480921	Gemeente Riemst	43	4 945 994,88
KBO 0207480921	Gemeente Riemst	63	33 700,00
KBO 0207483691	Gemeente Wellen	43	2 164 946,38
KBO 0207483691	Gemeente Wellen	63	4 500,00
KBO 0207484186	Gemeente Drogenbos	43	1 300 252,35
KBO 0207484186	Gemeente Drogenbos	63	4 500,00
KBO 0207484285	Gemeente Kraainem	43	1 706 817,30
KBO 0207484285	Gemeente Kraainem	63	4 823,50

Nr	316380841	VO 16
----	-----------	-------

**SUBSIDIES AAN LOKALE BESTUREN**

KBO nr	Begunstigde	ESR code	Totaal bedrag subsidie
KBO 0207484384	Gemeente Linkebeek	43	823 089,02
KBO 0207484384	Gemeente Linkebeek	63	4 500,00
KBO 0207484582	Gemeente Zwevegem	43	8 042 021,36
KBO 0207484582	Gemeente Zwevegem	63	946 871,59
KBO 0207484681	Stad Ieper	43	15 602 987,11
KBO 0207484681	Stad Ieper	63	40 498,89
KBO 0207484780	Gemeente Anzegem	43	3 778 277,77
KBO 0207484780	Gemeente Anzegem	63	6 716,21
KBO 0207485374	Stad Geraardsbergen	43	10 110 728,67
KBO 0207485374	Stad Geraardsbergen	63	61 702,81
KBO 0207485473	Gemeente Ingelmunster	43	2 824 259,04
KBO 0207485473	Gemeente Ingelmunster	63	360 748,49
KBO 0207485770	Gemeente Avelgem	43	2 935 263,93
KBO 0207485770	Gemeente Avelgem	63	13 483,13
KBO 0207485869	Stad Nieuwpoort	43	5 127 363,85
KBO 0207485869	Stad Nieuwpoort	63	891 402,06
KBO 0207487354	Gemeente Ledegem	43	2 385 296,26
KBO 0207487354	Gemeente Ledegem	63	17 927,20
KBO 0207488344	Gemeente Staden	43	3 536 020,95
KBO 0207488344	Gemeente Staden	63	11 015,52
KBO 0207488443	Gemeente Deerlijk	43	2 766 757,98
KBO 0207488443	Gemeente Deerlijk	63	5 004,25
KBO 0207488641	Gemeente Wevelgem	43	7 695 052,61
KBO 0207488641	Gemeente Wevelgem	63	4 500,00
KBO 0207489037	Stad Izegem	43	7 456 378,81
KBO 0207489037	Stad Izegem	63	49 500,00
KBO 0207489829	Gemeente Meulebeke	43	2 877 656,74
KBO 0207489829	Gemeente Meulebeke	63	785 091,82
KBO 0207490621	Gemeente Hoogdele	43	2 633 601,71
KBO 0207490621	Gemeente Hoogdele	63	41 252,80
KBO 0207491215	Stad Oudenburg	43	2 601 580,31
KBO 0207491215	Stad Oudenburg	63	4 674,00
KBO 0207491413	Stad Gistel	43	3 678 935,04
KBO 0207491413	Stad Gistel	63	4 500,00
KBO 0207491710	Gemeente Lendeledede	43	1 543 783,28
KBO 0207491710	Gemeente Lendeledede	63	4 743,50
KBO 0207492502	Stad Harelbeke	43	7 442 633,71
KBO 0207492502	Stad Harelbeke	63	9 486,42
KBO 0207493391	Stad Wervik	43	6 078 517,21
KBO 0207493391	Stad Wervik	63	46 280,86
KBO 0207494480	Gemeente Koksijde	43	8 070 535,58
KBO 0207494480	Gemeente Koksijde	63	247 291,10
KBO 0207494579	Stad Veurne	43	5 938 798,61
KBO 0207494579	Stad Veurne	63	4 772,00
KBO 0207494678	Stad Kortrijk	43	46 238 550,28
KBO 0207494678	Stad Kortrijk	63	37 061,50
KBO 0207495074	Gemeente Alveringem	43	2 388 368,40
KBO 0207495074	Gemeente Alveringem	63	61 429,60

Nr.	316380841	VO 16
-----	-----------	-------

## SUBSIDIES AAN LOKALE BESTUREN

KBO nr	Begunstigde	ESR code	Totaal bedrag subsidie
KBO 0207495470	Gemeente Wingene	43	4 248 810,02
KBO 0207495470	Gemeente Wingene	63	385 114,26
KBO 0207495668	Gemeente Middelkerke	43	7 392 482,63
KBO 0207495668	Gemeente Middelkerke	63	158 779,05
KBO 0207499133	Gemeente Zoersel	43	3 186 748,89
KBO 0207499133	Gemeente Zoersel	63	4 500,00
KBO 0207499232	Gemeente Zwijndrecht	43	4 741 241,23
KBO 0207499232	Gemeente Zwijndrecht	63	16 615,42
KBO 0207499430	Stad Mechelen	43	48 343 052,89
KBO 0207499430	Stad Mechelen	63	2 932 168,01
KBO 0207499727	Gemeente Putte	43	4 476 201,30
KBO 0207499727	Gemeente Putte	63	5 339,50
KBO 0207499826	Gemeente Puurs	43	4 497 056,03
KBO 0207499826	Gemeente Puurs	63	6 889,50
KBO 0207500123	Stad Antwerpen	43	828 594 595,66
KBO 0207500123	Stad Antwerpen	63	8 339 860,53
KBO 0207500222	Gemeente Sint-Amands	43	2 195 880,78
KBO 0207500222	Gemeente Sint-Amands	63	4 748,00
KBO 0207500321	Gemeente Brecht	43	7 085 730,58
KBO 0207500321	Gemeente Brecht	63	9 146,40
KBO 0207500420	Gemeente Bornem	43	6 085 773,85
KBO 0207500420	Gemeente Bornem	63	535 961,76
KBO 0207501113	Gemeente Willebroek	43	8 488 737,80
KBO 0207501113	Gemeente Willebroek	63	43 713,92
KBO 0207501311	Gemeente Ranst	43	3 994 966,23
KBO 0207501311	Gemeente Ranst	63	4 500,00
KBO 0207501410	Gemeente Lint	43	1 955 095,58
KBO 0207501410	Gemeente Lint	63	24 730,00
KBO 0207501707	Gemeente Schilde	43	3 765 574,77
KBO 0207501707	Gemeente Schilde	63	5 077,50
KBO 0207501806	Gemeente Grobbendonk	43	2 871 233,73
KBO 0207501806	Gemeente Grobbendonk	63	4 500,00
KBO 0207502004	Gemeente Herenthout	43	2 451 661,26
KBO 0207502004	Gemeente Herenthout	63	530 526,09
KBO 0207502103	Gemeente Herselt	43	3 987 496,39
KBO 0207502103	Gemeente Herselt	63	4 933,00
KBO 0207502202	Stad Hoogstraten	43	7 306 400,98
KBO 0207502202	Stad Hoogstraten	63	903 459,41
KBO 0207502301	Stad Lier	43	13 238 732,61
KBO 0207502301	Stad Lier	63	4 500,00
KBO 0207502497	Gemeente Hulshout	43	2 662 250,15
KBO 0207502497	Gemeente Hulshout	63	4 500,00
KBO 0207502596	Gemeente Kasterlee	43	5 247 481,05
KBO 0207502596	Gemeente Kasterlee	63	159 012,75
KBO 0207502794	Gemeente Lille	43	4 519 711,01
KBO 0207502794	Gemeente Lille	63	17 410,50
KBO 0207502992	Gemeente Meerhout	43	2 987 968,09
KBO 0207502992	Gemeente Meerhout	63	4 500,00

Nr	316380841	VO 16
----	-----------	-------

**SUBSIDIES AAN LOKALE BESTUREN**

KBO nr	Begunstigde	ESR code	Totaal bedrag subsidie
KBO 0207503190	Gemeente Merksplas	43	3 049 601,32
KBO.0207503190	Gemeente Merksplas	63	1 428 282,21
KBO 0207503388	Gemeente Mol	43	14 271 155,74
KBO 0207503388	Gemeente Mol	63	4 500,00
KBO 0207503784	Gemeente Olen	43	3 020 353,32
KBO 0207503784	Gemeente Olen	63	5 116,75
KBO 0207503982	Gemeente Oud-Turnhout	43	3 234 690,44
KBO 0207503982	Gemeente Oud-Turnhout	63	4 842,50
KBO 0207504378	Gemeente Ravels	43	5 423 703,53
KBO 0207504378	Gemeente Ravels	63	48 895,00
KBO 0207504477	Gemeente Retie	43	3 355 578,69
KBO 0207504477	Gemeente Retie	63	4 500,00
KBO 0207504576	Gemeentebestuur Rijkevorsel	43	3 711 294,02
KBO 0207504576	Gemeentebestuur Rijkevorsel	63	19 988,00
KBO.0207504675	Stad Herentals	43	10 447 425,90
KBO 0207504675	Stad Herentals	63	8 623,90
KBO 0207505368	Gemeente Arendonk	43	4 191 747,35
KBO.0207505368	Gemeente Arendonk	63	7 059,50
KBO 0207505566	Gemeente Westerlo	43	6 712 966,54
KBO 0207505566	Gemeente Westerlo	63	124 568,57
KBO 0207505764	Gemeente Beerse	43	5 137 953,42
KBO 0207505764	Gemeente Beerse	63	4 500,00
KBO 0207505863	Gemeente Sint-Genesius-Rode	43	2 714 922,16
KBO 0207505863	Gemeente Sint-Genesius-Rode	63	6 900,00
KBO 0207506061	Gemeente Wezembeek-Oppem	43	1 969 507,51
KBO 0207506061	Gemeente Wezembeek-Oppem	63	4 500,00
KBO 0207506160	Gemeente Hemiksem	43	3 359 976,51
KBO 0207506160	Gemeente Hemiksem	63	44 500,00
KBO 0207506259	Gemeente Asse	43	8 351 182,46
KBO 0207506259	Gemeente Asse	63	5 900,00
KBO 0207506358	Gemeente Beersel	43	5 113 781,23
KBO 0207506358	Gemeente Beersel	63	114 966,59
KBO 0207506952	Gemeente Boom	43	6 171 493,56
KBO 0207506952	Gemeente Boom	63	4 500,00
KBO.0207507645	Gemeente Dilbeek	43	10 061 994,86
KBO 0207507645	Gemeente Dilbeek	63	64 001,10
KBO 0207508338	Gemeente Galmaarden	43	2 692 333,96
KBO 0207508338	Gemeente Galmaarden	63	28 500,00
KBO 0207508437	Gemeente Gooik	43	2 501 496,08
KBO 0207508437	Gemeente Gooik	63	262 270,31
KBO 0207508536	Gemeente Grimbergen	43	8 130 204,05
KBO 0207508536	Gemeente Grimbergen	63	164 755,73
KBO 0207508932	Gemeente Aartselaar	43	2 896 487,47
KBO 0207508932	Gemeente Aartselaar	63	7 275,00
KBO 0207509031	Gemeente Affligem	43	2 597 796,90
KBO.0207509031	Gemeente Affligem	63	4 500,00
KBO 0207509229	Gemeente Borsbeek	43	2 541 915,52
KBO 0207509229	Gemeente Borsbeek	63	4 500,00

Nr	316380841	VO 16
----	-----------	-------

**SUBSIDIES AAN LOKALE BESTUREN**

KBO nr	Begunstigde	ESR code	Totaal bedrag subsidie
KBO 0207509427	Gemeente Baarle-Hertog	43	1 226 961,12
KBO 0207509427	Gemeente Baarle-Hertog	63	4 500,00
KBO 0207509724	Gemeente Sint-Katelijne-Waver	43	4 849 620,90
KBO 0207509724	Gemeente Sint-Katelijne-Waver	63	399 220,95
KBO 0207510021	Gemeente Rumst	43	3 461 809,61
KBO 0207510021	Gemeente Rumst	63	4 500,00
KBO 0207511011	Gemeente Meise	43	3 711 056,38
KBO 0207511011	Gemeente Meise	63	233 531,10
KBO 0207511110	Gemeente Merchtem	43	3 335 272,49
KBO 0207511110	Gemeente Merchtem	63	9 195,75
KBO 0207511803	Gemeente Opwijk	43	3 510 395,74
KBO 0207511803	Gemeente Opwijk	63	83 746,00
KBO 0207512001	Gemeente Overijse	43	4 778 712,39
KBO 0207512001	Gemeente Overijse	63	14 083,20
KBO 0207512197	Gemeente Pepingen	43	1 419 203,31
KBO 0207512197	Gemeente Pepingen	63	4 500,00
KBO 0207513484	Gemeente Sint-Pieters-Leeuw	43	8 191 684,83
KBO 0207513484	Gemeente Sint-Pieters-Leeuw	63	6 860,00
KBO 0207514276	Gemeente Ternat	43	3 854 502,30
KBO 0207514276	Gemeente Ternat	63	4 500,00
KBO 0207514474	Stad Vilvoorde	43	17 185 051,55
KBO 0207514474	Stad Vilvoorde	63	22 408,97
KBO 0207515068	Gemeente Zaventem	43	7 812 625,40
KBO 0207515068	Gemeente Zaventem	63	8 980,00
KBO 0207515266	Gemeente Zemst	43	4 432 384,95
KBO 0207515266	Gemeente Zemst	63	4 500,00
KBO 0207515365	Gemeente Roosdaal	43	2 432 523,42
KBO 0207515365	Gemeente Roosdaal	63	4 500,00
KBO 0207515464	Stad Aarschot	43	9 600 526,87
KBO 0207515464	Stad Aarschot	63	58 125,00
KBO 0207516058	Gemeente Begijnendijk	43	2 258 726,89
KBO 0207516058	Gemeente Begijnendijk	63	4 902,50
KBO 0207516157	Gemeente Bekkevoort	43	1 907 960,79
KBO 0207516157	Gemeente Bekkevoort	63	18 154,00
KBO 0207516256	Gemeente Bertem	43	1 856 308,57
KBO 0207516256	Gemeente Bertem	63	11 214,72
KBO 0207516454	Gemeente Bierbeek	43	2 224 602,77
KBO 0207516454	Gemeente Bierbeek	63	15 637,79
KBO 0207516751	Gemeente Boortmeerbeek	43	2 103 529,04
KBO 0207516751	Gemeente Boortmeerbeek	63	4 500,00
KBO 0207516949	Gemeente Boutersem	43	1 860 392,11
KBO 0207516949	Gemeente Boutersem	63	323 516,28
KBO 0207517345	Stad Diest	43	9 330 222,38
KBO 0207517345	Stad Diest	63	33 451,48
KBO 0207518137	Gemeente Geetbets	43	2 048 246,82
KBO 0207518137	Gemeente Geetbets	63	10 352,00
KBO 0207518335	Gemeente Glabbeek	43	1 600 476,74
KBO 0207518335	Gemeente Glabbeek	63	4 500,00

Nr	316380841	VO 16
----	-----------	-------

**SUBSIDIES AAN LOKALE BESTUREN**

KBO nr	Begunstigde	ESR code	Totaal bedrag subsidie
KBO 0207518632	Gemeente Haacht	43	3 256 820,16
KBO 0207518632	Gemeente Haacht	63	20 694,51
KBO 0207519127	Gemeente Herent	43	3 791 488,01
KBO 0207519127	Gemeente Herent	63	842 812,87
KBO 0207519424	Gemeente Hoegaarden	43	1 992 872,17
KBO 0207519424	Gemeente Hoegaarden	63	26 872,09
KBO 0207519622	Gemeente Holsbeek	43	1 538 284,95
KBO 0207519622	Gemeente Holsbeek	63	6 400,00
KBO 0207519820	Gemeente Huldenberg	43	2 161 004,49
KBO 0207519820	Gemeente Huldenberg	63	24 624,85
KBO 0207520117	Gemeente Keerbergen	43	2 351 382,59
KBO 0207520117	Gemeente Keerbergen	63	5 293,50
KBO 0207520711	Gemeente Kortenaeken	43	2 674 902,07
KBO 0207520711	Gemeente Kortenaeken	63	4 500,00
KBO 0207520810	Gemeente Kortenberg	43	3 716 319,00
KBO 0207520810	Gemeente Kortenberg	63	4 940,00
KBO 0207521206	Stad Landen	43	5 116 010,25
KBO 0207521206	Stad Landen	63	58 186,39
KBO 0207521503	Stad Leuven	43	71 537 834,57
KBO 0207521503	Stad Leuven	63	2 273 007,91
KBO 0207521996	Gemeente Lubbeek	43	2 943 050,91
KBO 0207521996	Gemeente Lubbeek	63	67 637,66
KBO 0207523679	Gemeente Oud-Heverlee	43	2 101 201,64
KBO 0207523679	Gemeente Oud-Heverlee	63	25 340,00
KBO 0207524471	Gemeente Rotselaar	43	3 407 557,11
KBO 0207524471	Gemeente Rotselaar	63	4 500,00
KBO 0207525461	Gemeente Tervuren	43	5 072 539,87
KBO 0207525461	Gemeente Tervuren	63	28 163,13
KBO 0207525758	Stad Tienen	43	12 813 254,38
KBO 0207525758	Stad Tienen	63	10 649,75
KBO 0207525956	Gemeente Tremelo	43	2 844 027,17
KBO 0207525956	Gemeente Tremelo	63	32 333,06
KBO 0207527540	Stad Zoutleeuw	43	2 623 208,07
KBO 0207527540	Stad Zoutleeuw	63	59 829,96
KBO 0207527936	Gemeente Beernem	43	4 141 921,97
KBO 0207527936	Gemeente Beernem	63	4 500,00
KBO 0207528035	Stad Brugge	43	90 814 536,05
KBO 0207528035	Stad Brugge	63	544 552,41
KBO 0207528134	Stad Damme	43	3 837 421,95
KBO 0207528134	Stad Damme	63	4 923,50
KBO 0207528629	Gemeente Jabbeke	43	3 461 486,75
KBO 0207528629	Gemeente Jabbeke	63	14 687,42
KBO 0207529520	Gemeente Oostkamp	43	6 050 695,22
KBO 0207529520	Gemeente Oostkamp	63	26 679,50
KBO 0207530609	Stad Torhout	43	6 016 842,45
KBO 0207530609	Stad Torhout	63	4 890,00
KBO 0207531302	Gemeente Zedelgem	43	5 682 312,09
KBO 0207531302	Gemeente Zedelgem	63	4 500,00



Nr	316380841	VO 16
----	-----------	-------

**SUBSIDIES AAN LOKALE BESTUREN**

KBO nr	Begunstigde	ESR code	Totaal bedrag subsidie
KBO 0207531597	Gemeente Zuienkerke	43	1 484 573,54
KBO 0207531597	Gemeente Zuienkerke	63	4 500,00
KBO 0207531894	Stad Diksmuide	43	7 711 850,43
KBO.0207531894	Stad Diksmuide	63	631 511,53
KBO 0207532092	Gemeente Houthulst	43	3 398 884,39
KBO 0207532092	Gemeente Houthulst	63	15 771,30
KBO 0207532389	Gemeente Koekelare	43	2 910 413,40
KBO 0207532389	Gemeente Koekelare	63	18 826,40
KBO 0207532488	Gemeente Kortemark	43	4 025 156,13
KBO 0207532488	Gemeente Kortemark	63	27 705,05
KBO 0207533082	Stad Turnhout	43	28 833 540,07
KBO 0207533082	Stad Turnhout	63	104 733,00
KBO 0207533280	Gemeente Kampenhout	43	2 400 595,83
KBO 0207533280	Gemeente Kampenhout	63	292 771,04
KBO 0207533379	Gemeente Wemmel	43	3 247 711,12
KBO 0207533379	Gemeente Wemmel	63	80 472,06
KBO 0207533676	Gemeente Herne	43	1 981 874,62
KBO 0207533676	Gemeente Herne	63	7 020,00
KBO 0207533775	Gemeente Wijnegem	43	2 228 374,70
KBO 0207533775	Gemeente Wijnegem	63	14 881,66
KBO 0207533874	Stad Geel	43	17 660 266,99
KBO 0207533874	Stad Geel	63	26 831,90
KBO 0207534171	Gemeente Bonheiden	43	3 074 328,47
KBO 0207534171	Gemeente Bonheiden	63	129 218,18
KBO 0207534468	Gemeente Kapelle-op-den-Bos	43	2 198 379,52
KBO 0207534468	Gemeente Kapelle-op-den-Bos	63	31 948,00
KBO 0207534765	Gemeente Vosselaar	43	2 163 457,36
KBO 0207534765	Gemeente Vosselaar	63	4 500,00
KBO 0207534864	Gemeente Duffel	43	4 134 207,90
KBO 0207534864	Gemeente Duffel	63	4 500,00
KBO 0207535062	Gemeente Heist-op-den-Berg	43	11 485 357,03
KBO 0207535062	Gemeente Heist-op-den-Berg	63	37 450,71
KBO 0207535161	Gemeente Wommelgem	43	2 661 838,83
KBO 0207535161	Gemeente Wommelgem	63	178 218,87
KBO.0207535458	Stad Halle	43	13 302 384,31
KBO 0207535458	Stad Halle	63	697 128,71
KBO 0207535557	Gemeente Hove	43	1 498 855,15
KBO.0207535557	Gemeente Hove	63	4 707,25
KBO 0207535755	Gemeente Londerzeel	43	3 930 992,01
KBO 0207535755	Gemeente Londerzeel	63	4 500,00
KBO 0207536151	Gemeente Niel	43	2 877 883,57
KBO 0207536151	Gemeente Niel	63	4 500,00
KBO 0207536250	Gemeente Kontich	43	4 620 100,16
KBO 0207536250	Gemeente Kontich	63	562 146,83
KBO 0207536448	Gemeente Boechout	43	2 966 940,35
KBO 0207536448	Gemeente Boechout	63	25 940,73
KBO 0207536547	Gemeente Schelle	43	2 034 312,83
KBO 0207536547	Gemeente Schelle	63	121 673,07

Nr	316380841	VO 16
----	-----------	-------

## SUBSIDIES AAN LOKALE BESTUREN

KBO nr	Begunstigde	ESR code	Totaal bedrag subsidie
KBO.0207536646	Stad Mortsel	43	5 473 107,71
KBO 0207536646	Stad Mortsel	63	1 932 255,51
KBO 0207536943	Gemeente Dessel	43	2 798 602,49
KBO 0207536943	Gemeente Dessel	63	7 888,00
KBO 0207537042	Gemeente Balen	43	6 309 289,03
KBO 0207537042	Gemeente Balen	63	421 510,17
KBO 0207537240	Gemeente Malle	43	4 666 528,65
KBO 0207537240	Gemeente Malle	63	22 491,70
KBO 0207537339	Gemeente Berlaar	43	3 082 025,53
KBO 0207537339	Gemeente Berlaar	63	19 234,57
KBO 0207537438	Gemeente Essen	43	5 016 817,79
KBO 0207537438	Gemeente Essen	63	25 592,00
KBO 0207537735	Gemeente Wuustwezel	43	5 839 912,89
KBO 0207537735	Gemeente Wuustwezel	63	279 618,45
KBO 0207537834	Gemeente Stabroek	43	3 982 880,39
KBO 0207537834	Gemeente Stabroek	63	4 500,00
KBO 0207537933	Gemeente Edegem	43	5 197 818,20
KBO 0207537933	Gemeente Edegem	63	7 886,00
KBO 0207538725	Gemeente Liedekerke	43	3 422 920,00
KBO.0207538725	Gemeente Liedekerke	63	49 500,00
KBO 0207539121	Gemeente Machelen (Brab )	43	4 886 405,43
KBO 0207539121	Gemeente Machelen (Brab )	63	4 500,00
KBO 0207539220	Gemeente Zandhoven	43	3 483 556,77
KBO 0207539220	Gemeente Zandhoven	63	9 500,00
KBO 0207539616	Gemeente Bever	43	963 760,30
KBO 0207539616	Gemeente Bever	63	4 500,00
KBO 0207539913	Gemeente Kapellen	43	4 817 518,89
KBO 0207539913	Gemeente Kapellen	63	4 972,00
KBO 0207540012	Gemeente Kalmthout	43	4 630 764,39
KBO 0207540012	Gemeente Kalmthout	63	5 134,25
KBO 0207540408	Gemeente Oudergem	43	84 764,14
KBO 0207541594	Gemeente Sint-Agatha-Berchem	43	116 960,06
KBO 0207542782	Gemeente Sint-Martens-Latem	43	1 300 488,02
KBO 0207542782	Gemeente Sint-Martens-Latem	63	4 500,00
KBO 0207689965	Gemeente Wortegem-Petegem	43	1 958 109,86
KBO 0207689965	Gemeente Wortegem-Petegem	63	6 601,95
KBO.0207690262	Gemeente Brakel	43	3 925 705,18
KBO 0207690262	Gemeente Brakel	63	12 563,37
KBO 0207690757	Gemeente Kluisbergen	43	3 099 024,31
KBO 0207690757	Gemeente Kluisbergen	63	16 121,29
KBO 0207691252	Gemeente Knokke-Heist	43	10 071 379,60
KBO 0207691252	Gemeente Knokke-Heist	63	4 500,00
KBO 0207691351	Gemeente Maasmechelen	43	12 905 462,85
KBO 0207691351	Gemeente Maasmechelen	63	19 278,40
KBO 0207713127	Openbaar Centrum voor Maatschappelijk Welzijn van Lille	43	373 700,42
KBO 0207725104	Provincie de Liège	43	8 382,37
KBO 0207725203	Provincie Limburg	43	7 318 122,18

Nr	316380841	VO 16
----	-----------	-------

**SUBSIDIES AAN LOKALE BESTUREN**

KBO nr	Begunstigde	ESR code	Totaal bedrag subsidie
KBO 0207725203	Provincie Limburg	63	71 719,80
KBO 0207725597	Provincie Antwerpen	43	2 305 929,03
KBO 0207725597	Provincie Antwerpen	63	917 506,76
KBO 0207725696	Provincie West-Vlaanderen	43	953 454,28
KBO 0207725696	Provincie West-Vlaanderen	63	1 175 682,76
KBO 0207725795	Provincie Oost-Vlaanderen	43	8 579 764,42
KBO 0207725795	Provincie Oost-Vlaanderen	63	114 046,75
KBO 0207832792	Openbaar Centrum voor Maatschappelijke Welzijn van Brugge	43	1 837 986,39
KBO 0207832792	Openbaar Centrum voor Maatschappelijke Welzijn van Brugge	63	155 511,46
KBO 0207888816	Openbaar Centrum voor Maatschappelijk Welzijn van Hoogstraten	43	993 044,67
KBO 0207892576	UGent Biocentrum Agri-Vet	63	1 106,00
KBO 0208038769	Openbaar Centrum voor Maatschappelijk Welzijn van Herentals	43	1 147 338,52
KBO 0208038769	Openbaar Centrum voor Maatschappelijk Welzijn van Herentals	63	40 445,50
KBO 0208236927	Openbaar Centrum voor Maatschappelijk Welzijn van Leuven	43	6 358 574,16
KBO 0211104959	Openbaar Centrum voor Maatschappelijk Welzijn van Ieper	43	370 287,91
KBO 0211124557	Kerkfabriek Sint-Vincentius te Buizingen (VL - Halle)	63	90 293,28
KBO 0211124854	Kerkfabriek Sint-Ursula te Eigenbilzen (VL - Bilzen)	63	94 261,42
KBO 0211135148	Kerkfabriek Sint-Amandus te Hundelgem (VL - Zwalm)	63	247 342,13
KBO 0211141680	Kerkfabriek Sint-Lambertus te Eindhout (VL - Laakdal)	63	66 864,01
KBO 0211144551	Kerkfabriek Heilig Hart van Jezus te Ekeren (VL - Antwerpen)	63	120 379,38
KBO 0211145145	Kerkfabriek Sint-Rikier te Bredene (VL - Bredene)	63	18 276,90
KBO 0211148808	Kerkfabriek Sint-Jozef te Hoogboom (VL - Kapellen)	63	216 017,19
KBO 0211159694	Kerkfabriek Heilige Catharina (VL - Mechelen)	63	24 345,76
KBO 0211162169	Kerkfabriek Sint-Radegondis te Merendree (VL - Nevele)	63	10 415,68
KBO 0211163654	Kerkfabriek Sint-Aldegonde te Mespelare (VL - Dendermonde)	63	63 212,78
KBO 0211169295	Kerkfabriek Sint-Fredegandus te Deurne (VL - Antwerpen)	63	16 940,00
KBO 0211169691	Kerkfabriek Sint-Sulpitius en Dionysius (VL - Diest)	63	20 000,00
KBO 0211182658	Kerkfabriek Sint-Jan-Baptist De La Salle te Boxbergheide (VL - Genk)	63	29 022,10
KBO 0211182955	Kerkfabriek Sint-Albertus te Zwartberg (VL - Genk)	63	5 788,64
KBO 0211185826	Kerkfabriek Sint-Bartholomeus (VL - Geraardsbergen)	63	17 468,21
KBO 0211191368	Kerkfabriek Sint Quintinus en Onze-Lieve-Vrouw (VL - Hasselt)	63	135 697,08
KBO 0211196714	Kerkfabriek Sint-Jozef te Hoboken (VL - Antwerpen)	63	13 190,56
KBO 0211197803	Kerkfabriek Onze-Lieve-Vrouw Maria Middelaars (VL - Hoeselt)	63	122 323,74

Nr	316380841	VO 16
----	-----------	-------

## SUBSIDIES AAN LOKALE BESTUREN

KBO nr	Begunstigde	ESR code	Totaal bedrag subsidie
KBO 0211198989	Kerkfabriek Sint-Catharina (VL - Hasselt)	63	16 204,44
KBO 0211206513	Kerkfabriek Sint-Laurentius (VL - Antwerpen)	63	1 005 677,70
KBO 0211206711	Kerkfabriek Christus-Koning te Kiel (VL - Antwerpen)	63	15 023,36
KBO 0211207107	Kerkfabriek Sint-Paulus (VL - Antwerpen)	63	16 940,00
KBO 0211207503	Kerkfabriek Sint-Norbertus te Zurenborg (VL - Antwerpen)	63	19 347,90
KBO 0211207602	Kerkfabriek Onze-Lieve-Vrouw (VL - Antwerpen)	63	93 938,22
KBO 0211207701	Kerkfabriek Sint-Amandus te Stuivenberg (VL - Antwerpen)	63	11 616,00
KBO 0211213342	Kerkfabriek Sint-Jan-de-Doper te Ossel (VL - Merchtem)	63	19 926,28
KBO 0211224131	Anglicaanse Kerkfabriek te Oostende (VL - Oostende)	63	80 023,73
KBO 0211225319	Kerkfabriek Sint-Antonius van Padua (VL - Antwerpen)	63	99 058,17
KBO 0211228485	Kerkfabriek Sint-Antonius-Abt te Borsbeke (VL - Herzele)	63	137 148,83
KBO 0211239967	Kerkfabriek Sint-Michiel (VL - Bree)	63	420 965,48
KBO 0211240066	Kerkfabriek Sint-Willibrordus te Berchem (VL - Antwerpen)	63	84 874,67
KBO 0211242145	Kerkfabriek Onze-Lieve-Vrouw Hemelvaart te Vertrijk (VL - Boutersem)	63	152 347,81
KBO 0211242343	Kerkfabriek Heilige Familie te Rustoord-Kaart (VL - Brasschaat)	63	5 600,00
KBO 0211244818	Kerkfabriek Sint-Baafs (VL - Gent)	63	42 000,00
KBO 0211249271	Kerkfabriek Sint-Martinus te Rutten (VL - Tongeren)	63	204 072,00
KBO 0211250360	Kerkfabriek Sint-Andreas te Runkelen (VL - Sint-Truiden)	63	40 039,70
KBO 0211259961	Kerkfabriek Sint-Bernadette (VL - Mortsel)	63	7 880,69
KBO 0211266097	Kerkfabriek Sint-Pietersbanden te Nederbrakel (VL - Brakel)	63	8 015,04
KBO 0211267087	Kerkfabriek Heilig Kruis te Neerwinden (VL - Landen)	63	23 380,00
KBO 0211279163	Kerkfabriek Onze-Lieve-Vrouw Hemelvaart te Mariakerke (VL - Oostende)	63	40 535,00
KBO 0211279361	Kerkfabriek Sint-Petrus en Paulus (VL - Oostende)	63	20 000,00
KBO 0211279955	Kerkfabriek Sint-Jozef (VL - Oostende)	63	6 189,18
KBO 0211282529	Kerkfabriek Sint-Trudo te Opitter (VL - Bree)	63	1 744,05
KBO 0211282628	Kerkfabriek Sint-Dionysius te Opoeteren (VL - Maaseik)	63	290,50
KBO 0211286388	Kerkfabriek Sint-Walburga (VL - Oudenaarde)	63	226 793,40
KBO 0211287774	Kerkfabriek Sint-Antonius Abt te Oosthoven (VL - Oud-Turnhout)	63	18 682,40
KBO 0211288467	Kerkfabriek Sint-Amandus te Outer Herlinckhove (VL - Ninove)	63	207 810,20
KBO 0211291338	Kerkfabriek Sint-Odulphus (VL - Borgloon)	63	417 732,34
KBO 0211293912	Kerkfabriek Sint-Gertrudis (VL - Machelen)	63	20 000,00
KBO 0211298959	Kerkfabriek Sint-Brixius te Marke (VL - Kortrijk)	63	90 870,09
KBO 0211300741	Kerkfabriek Sint-Trudo (VL - Meethout)	63	49 968,08
KBO 0211301929	Kerkfabriek Onze-Lieve-Vrouw (VL - Merchtem)	63	124 915,73

Nr	316380841	VO 16
----	-----------	-------

**SUBSIDIES AAN LOKALE BESTUREN**

KBO nr	Begunstigde	ESR code	Totaal bedrag subsidie
KBO 0211311827	Kerkfabriek Sint-Jan Evangelist (VL - Hoogstraten)	63	94 444,31
KBO 0211316874	Kerkfabriek Sint-Mildretha te Izenberge (VL - Alveringem)	63	239 971,66
KBO 0211321527	Kerkfabriek Sint-Monulphus en Gondulphus te Kaulille (VL - Bocholt)	63	52 313,09
KBO 0211322319	Kerkfabriek Sint-Martinus (VL - Kinrooi)	63	32 958,67
KBO 0211325881	Kerkfabriek Sint-Jan de Doper te Walsbets (VL - Landen)	63	9 965,56
KBO 0211332316	Kerkfabriek Sint-Martinus te Westvleteren (VL - Vleteren)	63	7 434,24
KBO 0211341917	Kerkfabriek Sint-Maarten en Sint-Niklaas (VL - Ieper)	63	9 680,00
KBO 0211342016	Kerkfabriek Heilige Kruisverheffing te Wenduine (VL - De Haan)	63	120 013,90
KBO 0211342907	Kerkfabriek Onze-Lieve-Vrouw te Zandvoorde (VL - Oostende)	63	1 452,00
KBO 0211344192	Kerkfabriek Sint-Trudo te Wijchmaal (VL - Peer)	63	6 214,00
KBO 0211345578	Kerkfabriek Sint-Eustachius te Zichem (VL - Scherpenheuvel-Zichem)	63	61 004,25
KBO 0211348053	Kerkfabriek Sint-Quirinus te Viversel (VL - Heusden-Zolder)	63	123 977,07
KBO 0211348944	Kerkfabriek Sint-Leonardus (VL - Zoutleeuw)	63	388 321,33
KBO 0211349439	Kerkfabriek Onze-Lieve-Vrouw Tenhemelopneming (VL - Zutendaal)	63	186 344,36
KBO 0211351320	Kerkfabriek Sint-Pieter (VL - Turnhout)	63	108 167,04
KBO 0211357654	Kerkfabriek Onze-Lieve-Vrouw Hemelvaart te Veulen (VL - Heers)	63	50 562,78
KBO 0211363097	Kerkfabriek Sint-Bartholomeus te Vinkt (VL - Deinze)	63	20 820,90
KBO 0211366661	Kerkfabriek Sint-Eligius te Vosselare (VL - Nevele)	63	32 156,76
KBO 0211370225	Kerkfabriek Onze-Lieve-Vrouw (VL - Dendermonde)	63	17 278,80
KBO 0211370522	Kerkfabriek Sint-Gertrudis (VL - Ternat)	63	9 316,65
KBO 0211370819	Kerkfabriek Sint-Jan Evangelist (VL - Tervuren)	63	1 220,65
KBO 0211371413	Kerkfabriek Sint-Jozef Werkman te Schoot (VL - Tessenderlo)	63	40 303,57
KBO 0211376460	Kerkfabriek Sint-Germanus (VL - Tienen)	63	460 193,78
KBO 0211378638	Kerkfabriek Sint-Laurentius (VL - Zelzate)	63	14 825,42
KBO 0211382004	Kerkfabriek Sint-Pieter (VL - Ieper)	63	9 438,00
KBO 0211383091	Kerkfabriek Sint-Genoveva te Zichen-Zussen-Bolder (VL - Riemst)	63	64 565,57
KBO 0211383982	Kerkfabriek Onze-Lieve-Vrouw te Scherpenheuvel (VL - Scherpenheuvel-Zichem)	63	154 447,12
KBO 0211388041	Kerkfabriek Onze-Lieve-Vrouw Onbevlekt Ontvangen te Klein-Sinaai (VL - Stekene)	63	10 199,84
KBO 0211389328	Kerkfabriek Sint-Blasius te Sint-Blasius-Boekel (VL - Zwalm)	63	68 516,39
KBO 0211393286	Kerkfabriek Sint-Jan Baptist te Schriek (VL - Heist-op-den-Berg)	63	8 566,80
KBO 0211393583	Kerkfabriek Sint-Leonardus te Sint-Lenaarts (VL - Brecht)	63	11 102,18

Nr	316380841	VO 16
----	-----------	-------

## SUBSIDIES AAN LOKALE BESTUREN

KBO nr	Begunstigde	ESR code	Totaal bedrag subsidie
KBO 0211394177	Kerkfabriek Sint-Margaretha te Sint-Margriete-Houtem (VL - Tienen)	63	7 260,00
KBO 0211407738	Kerkfabriek Sint-Lambertus te Parike (VL - Brakel)	63	135 208,73
KBO 0211409520	Kerkfabriek Sint-Niklaas te Perk (VL - Steenokkerzeel)	63	19 360,00
KBO 0211417240	Kerkfabriek Sint-Amandus te Kwaremont (VL - Kluisbergen)	63	212 921,07
KBO 0211421297	Kerkfabriek Sint-Willibrordus (VL - Rijkevorsel)	63	1 154,40
KBO 0211426346	Kerkfabriek Onze-Lieve-Vrouw (VL - Roosdaal)	63	10 000,00
KBO 0211427732	Kerkfabriek Onze-Lieve-Vrouw ten Hemel Opgenomen (VL - Kruibeke)	63	15 441,78
KBO 0211435056	Kerkfabriek Sint-Gummarus (en bijkerk Sint-Margarita, begijnhof) (VL - Lier)	63	40 304,47
KBO 0211435452	Kerkfabriek Sint-Jozef te Liezele (VL - Puurs)	63	40 805,64
KBO 0211441489	Kerkfabriek Sint-Antonius Abt te Heist-aan-Zee (VL - Knokke-Heist)	63	10 000,00
KBO 0211441687	Kerkfabriek Maria-ten-Hemelopneming te Heks (VL - Heers)	63	406 918,87
KBO 0211442875	Kerkfabriek Sint-Martinus (VL - Herk-de-Stad)	63	8 828,16
KBO 0211458416	Kerkfabriek Onze-Lieve-Vrouw ten Troost te Wippelgem (VL - Evergem)	63	20 498,00
KBO 0211463661	Kerkfabriek Onze-Lieve-Vrouw-Hemelvaart (VL - Gistel)	63	113 586,31
KBO 0211476529	Kerkfabriek Sint-Gertrudis te Appelterre-Eichem (VL - Ninove)	63	103 921,81
KBO 0211479202	Kerkfabriek Sint-Jan Evangelist te Blanden (VL - Oud-Heverlee)	63	529 022,83
KBO 0211488110	Kerkfabriek Sint-Martinus (VL - Avelgem)	63	58 775,62
KBO 0211489197	Kerkfabriek Sint-Ursmarus te Baasrode (VL - Dendermonde)	63	11 132,00
KBO 0211495038	Kerkfabriek Heilig Hart (VL - Bekkevoort)	63	2 475,66
KBO 0211495929	Kerkfabriek Sint-Pieters-Banden (VL - Beringen)	63	48 902,19
KBO 0211496127	Kerkfabriek Sint-Martinus te Berg (VL - Tongeren)	63	8 107,97
KBO 0211497810	Kerkfabriek Heilig Kruis te Korbeek-Lo (VL - Bierbeek)	63	622 238,99
KBO 0211498503	Kerkfabriek Sint-Margriet te Elversele (VL - Temse)	63	4 046,24
KBO 0211500184	Kerkfabriek Sint-Salvator (VL - Harelbeke)	63	7 744,00
KBO 0211537402	Kerkfabriek Sint-Theodardus te Koersel (VL - Beringen)	63	343 477,40
KBO 0211540667	Kerkfabriek Heilig Hart te Winterslag (VL - Genk)	63	79 888,21
KBO 0211542845	Kerkfabriek Heilige Geest (VL - Antwerpen)	63	65 948,32
KBO 0212165922	Openbaar Centrum voor Maatschappelijk Welzijn van Ronse	43	827 119,71
KBO 0212166021	Openbaar Centrum voor Maatschappelijk Welzijn van Roosdaal	43	290 018,74
KBO 0212166120	Openbaar Centrum voor Maatschappelijk Welzijn van Rotselaar	43	467 766,65
KBO 0212166516	Openbaar Centrum voor Maatschappelijk Welzijn van Ruiselede	43	140 737,84

Nr.	316380841	VO 16
-----	-----------	-------

**SUBSIDIES AAN LOKALE BESTUREN**

KBO nr	Begunstigde	ESR code	Totaal bedrag subsidie
KBO.0212166813	Openbaar Centrum voor Maatschappelijk Welzijn van Rumst	43	252 559,49
KBO 0212167209	Openbaar Centrum voor Maatschappelijk Welzijn van Schelle	43	232 399,44
KBO:0212167704	Openbaar Centrum voor Maatschappelijk Welzijn van Schilde	43	488 170,90
KBO 0212167704	Openbaar Centrum voor Maatschappelijk Welzijn van Schilde	63	25 089,46
KBO 0212168001	Openbaar Centrum voor Maatschappelijk Welzijn van Schoten	43	2 430 260,60
KBO 0212169088	Openbaar Centrum voor Maatschappelijk Welzijn van Sint-Amands	43	461 861,08
KBO 0212169682	Openbaar Centrum voor Maatschappelijk Welzijn van Sint-Genesius-Rode	43	1 169 910,76
KBO 0212169781	Openbaar Centrum voor Maatschappelijk Welzijn van Sint-Gillis-Waas	43	497 809,37
KBO 0212170276	Openbaar Centrum voor Maatschappelijk Welzijn van Sint-Katelijne-Waver	43	346 908,02
KBO 0212170672	Openbaar Centrum voor Maatschappelijk Welzijn van Sint-Laureins	43	254 699,09
KBO 0212171068	Openbaar Centrum voor Maatschappelijk Welzijn van Sint-Lievens-Houtem	43	134 038,30
KBO:0212171563	Openbaar Centrum voor Maatschappelijk Welzijn van Sint-Martens-Latem	43	192 741,20
KBO 0212171860	Openbaar Centrum voor Maatschappelijk Welzijn van Sint-Niklaas	43	5 250 014,45
KBO 0212171860	Openbaar Centrum voor Maatschappelijk Welzijn van Sint-Niklaas	63	109 481,28
KBO 0212172058	Openbaar Centrum voor Maatschappelijk Welzijn van Sint-Pieters-Leeuw	43	718 997,90
KBO 0212172256	Openbaar Centrum voor Maatschappelijk Welzijn van Sint-Truiden	43	3 649 327,97
KBO 0212172850	Openbaar Centrum voor Maatschappelijk Welzijn van Stabroek	43	425 686,82
KBO:0212172949	Openbaar Centrum voor Maatschappelijk Welzijn van Staden	43	626 574,50
KBO 0212173345	Openbaar Centrum voor Maatschappelijk Welzijn van Steenokkerzeel	43	290 345,02
KBO:0212173444	Openbaar Centrum voor Maatschappelijk Welzijn van Stekene	43	510 287,94
KBO 0212173840	Openbaar Centrum voor Maatschappelijk Welzijn van Temse	43	2 638 262,25
KBO 0212174137	Openbaar Centrum voor Maatschappelijk Welzijn van Roeselare	43	3 448 163,80
KBO 0212174434	Openbaar Centrum voor Maatschappelijk Welzijn van Ternat	43	328 717,79
KBO 0212174533	Openbaar Centrum voor Maatschappelijk Welzijn van Tessenderlo	43	1 366 095,11

Nr	316380841	VO 16
----	-----------	-------

**SUBSIDIES AAN LOKALE BESTUREN**

KBO nr	Begunstigde	ESR code	Totaal bedrag subsidie
KBO.0212174830	Openbaar Centrum voor Maatschappelijk Welzijn van Tervuren	43	1 156 133,16
KBO 0212175028	Openbaar Centrum voor Maatschappelijk Welzijn van Tienen	43	1 033 730,46
KBO 0212175028	Openbaar Centrum voor Maatschappelijk Welzijn van Tienen	63	65 170,06
KBO.0212175424	Openbaar Centrum voor Maatschappelijk Welzijn van Tongeren	43	1 253 088,66
KBO 0212175523	Openbaar Centrum voor Maatschappelijk Welzijn van Torhout	43	782 280,32
KBO 0212175622	Openbaar Centrum voor Maatschappelijk Welzijn van Tremelo	43	620 519,33
KBO 0212175721	Openbaar Centrum voor Maatschappelijk Welzijn van Turnhout	43	2 044 533,40
KBO 0212175721	Openbaar Centrum voor Maatschappelijk Welzijn van Turnhout	63	111 284,06
KBO.0212176117	Openbaar Centrum voor Maatschappelijk Welzijn van Tielt	43	1 143 217,43
KBO 0212177008	Openbaar Centrum voor Maatschappelijk Welzijn van Veurne	43	719 729,65
KBO 0212177305	Openbaar Centrum voor Maatschappelijk Welzijn van Vilvoorde	43	2 143 701,24
KBO 0212178590	Openbaar Centrum voor Maatschappelijk Welzijn van Vorselaar	43	211 858,81
KBO 0212178590	Openbaar Centrum voor Maatschappelijk Welzijn van Vorselaar	63	25 089,46
KBO 0212178788	Openbaar Centrum voor Maatschappelijk Welzijn van Vosselaar	43	122 232,48
KBO 0212178788	Openbaar Centrum voor Maatschappelijk Welzijn van Vosselaar	63	16 351,11
KBO 0212179679	Openbaar Centrum voor Maatschappelijk Welzijn van Waarschoot	43	594 659,44
KBO 0212179778	Openbaar Centrum voor Maatschappelijk Welzijn van Waasmunster	43	295 465,81
KBO 0212179778	Openbaar Centrum voor Maatschappelijk Welzijn van Waasmunster	63	23 083,92
KBO 0212179877	Openbaar Centrum voor Maatschappelijk Welzijn van Wachtebeke	43	306 775,41
KBO 0212180570	Openbaar Centrum voor Maatschappelijk Welzijn van Waregem	43	1 541 249,62
KBO 0212181263	Openbaar Centrum voor Maatschappelijk Welzijn van Wellen	43	182 331,93
KBO:0212181362	Openbaar Centrum voor Maatschappelijk Welzijn van Wommel	43	262 005,79
KBO 0212181659	Openbaar Centrum voor Maatschappelijk Welzijn van Wervik	43	1 029 478,30
KBO 0212181956	Openbaar Centrum voor Maatschappelijk Welzijn van Westerlo	43	1 003 075,13



Nr	316380841	VO 16
----	-----------	-------

**SUBSIDIES AAN LOKALE BESTUREN**

KBO nr	Begunstigde	ESR code	Totaal bedrag subsidie
KBO 0212182649	Openbaar Centrum voor Maatschappelijk Welzijn van Wetteren	43	2 337 593,98
KBO 0212182748	Openbaar Centrum voor Maatschappelijk Welzijn van Wevelgem	43	981 267,78
KBO:0212182946	Openbaar Centrum voor Maatschappelijk Welzijn van Wezembeek-Oppem	43	190 900,30
KBO 0212183045	Openbaar Centrum voor Maatschappelijk Welzijn van Wichelen	43	406 993,45
KBO 0212183243	Openbaar Centrum voor Maatschappelijk Welzijn van Wielsbeke	43	338 830,39
KBO 0212183540	Openbaar Centrum voor Maatschappelijk Welzijn van Wijnegem	43	541 465,53
KBO 0212184035	Openbaar Centrum voor Maatschappelijk Welzijn van Willebroek	43	2 039 171,60
KBO 0212184728	Openbaar Centrum voor Maatschappelijk Welzijn van Wingene	43	131 199,62
KBO 0212185025	Openbaar Centrum voor Maatschappelijk Welzijn van Wommelgem	43	228 555,19
KBO 0212185421	Openbaar Centrum voor Maatschappelijk Welzijn van Wuustwezel	43	1 237 322,65
KBO 0212185520	Openbaar Centrum voor Maatschappelijk Welzijn van Zaventem	43	1 465 863,64
KBO:0212185520	Openbaar Centrum voor Maatschappelijk Welzijn van Zaventem	63	34 955,19
KBO 0212185718	Openbaar Centrum voor Maatschappelijk Welzijn van Zedelgem	43	799 533,55
KBO 0212185718	Openbaar Centrum voor Maatschappelijk Welzijn van Zedelgem	63	13 465,62
KBO 0212185817	Openbaar Centrum voor Maatschappelijk Welzijn van Zelzate	43	1 857 289,33
KBO 0212185916	Openbaar Centrum voor Maatschappelijk Welzijn van Zemst	43	500 703,28
KBO 0212186708	Openbaar Centrum voor Maatschappelijk Welzijn van Zingem	43	181 151,90
KBO 0212186807	Openbaar Centrum voor Maatschappelijk Welzijn van Zoersel	43	2 462 253,65
KBO 0212187005	Openbaar Centrum voor Maatschappelijk Welzijn van Zomergem	43	274 226,74
KBO:0212187104	Openbaar Centrum voor Maatschappelijk Welzijn van Zonhoven	43	1 903 057,19
KBO 0212187104	Openbaar Centrum voor Maatschappelijk Welzijn van Zonhoven	63	45 617,20
KBO 0212187203	Openbaar Centrum voor Maatschappelijk Welzijn van Zonnebeke	43	469 576,38
KBO 0212187302	Openbaar Centrum voor Maatschappelijk Welzijn van Zottegem	43	1 021 238,58
KBO 0212187401	Openbaar Centrum voor Maatschappelijk Welzijn van Zoutleeuw	43	705 584,83

Nr	316380841	VO 16
----	-----------	-------

**SUBSIDIES AAN LOKALE BESTUREN**

KBO nr	Begunstigde	ESR code	Totaal bedrag subsidie
KBO 0212187597	Openbaar Centrum voor Maatschappelijk Welzijn van Zulte	43	551 387,74
KBO 0212187993	Openbaar Centrum voor Maatschappelijk Welzijn van Zwijndrecht	43	983 583,02
KBO 0212188191	Openbaar Centrum voor Maatschappelijk Welzijn van Kinrooi	43	534 640,67
KBO 0212188488	Openbaar Centrum voor Maatschappelijk Welzijn van Knesselare	43	277 791,06
KBO 0212188587	Openbaar Centrum voor Maatschappelijk Welzijn van Koekelare	43	353 467,18
KBO 0212188785	Openbaar Centrum voor Maatschappelijk Welzijn van Koksijde	43	1 121 613,06
KBO.0212188983	Openbaar Centrum voor Maatschappelijk Welzijn van Kontich	43	1 110 814,71
KBO 0212189280	Openbaar Centrum voor Maatschappelijk Welzijn van Kortemark	43	469 133,06
KBO 0212189280	Openbaar Centrum voor Maatschappelijk Welzijn van Kortemark	63	37 634,19
KBO 0212189379	Openbaar Centrum voor Maatschappelijk Welzijn van Kortenaeken	43	724 933,51
KBO 0212189478	Openbaar Centrum voor Maatschappelijk Welzijn van Kortenberg	43	540 454,54
KBO 0212189478	Openbaar Centrum voor Maatschappelijk Welzijn van Kortenberg	63	23 083,92
KBO 0212189577	Openbaar Centrum voor Maatschappelijk Welzijn van Kortesseem	43	985 629,30
KBO 0212189676	Openbaar Centrum voor Maatschappelijk Welzijn van Kortrijk	43	3 803 945,19
KBO 0212189973	Openbaar Centrum voor Maatschappelijk Welzijn van Kraainem	43	159 213,14
KBO 0212190072	Openbaar Centrum voor Maatschappelijk Welzijn van Kruikebeke	43	785 600,33
KBO 0212190171	Openbaar Centrum voor Maatschappelijk Welzijn van Krushoutem	43	226 261,50
KBO 0212190468	Openbaar Centrum voor Maatschappelijk Welzijn van Kuurne	43	288 395,89
KBO 0212190666	Openbaar Centrum voor Maatschappelijk Welzijn van Laarne	43	679 960,64
KBO 0212190765	Openbaar Centrum voor Maatschappelijk Welzijn van Lanaken	43	347 246,72
KBO 0212190963	Openbaar Centrum voor Maatschappelijk Welzijn van Landen	43	1 023 116,74
KBO 0212191359	Openbaar Centrum voor Maatschappelijk Welzijn van Zandhoven	43	70 467,44
KBO 0212191458	Openbaar Centrum voor Maatschappelijk Welzijn van Zwevegem	43	793 779,55
KBO 0212191557	Openbaar Centrum voor Maatschappelijk Welzijn van Lede	43	578 029,21

Nr	316380841	VO 16
----	-----------	-------

**SUBSIDIES AAN LOKALE BESTUREN**

KBO nr	Begunstigde	ESR code	Totaal bedrag subsidie
KBO 0212191656	Openbaar Centrum voor Maatschappelijk Welzijn van Zele	43	1 496 647,10
KBO 0212192151	Openbaar Centrum voor Maatschappelijk Welzijn van Lebbeke	43	919 912,61
KBO 0212192547	Openbaar Centrum voor Maatschappelijk Welzijn van Ledegem	43	234 966,38
KBO.0212192745	Openbaar Centrum voor Maatschappelijk Welzijn van Lendeledede	43	121 858,29
KBO 0212193042	Openbaar Centrum voor Maatschappelijk Welzijn van Lichtervelde	43	433 380,40
KBO 0212193042	Openbaar Centrum voor Maatschappelijk Welzijn van Lichtervelde	63	18 273,88
KBO 0212193141	Openbaar Centrum voor Maatschappelijk Welzijn van Liedekerke	43	188 292,44
KBO 0212193141	Openbaar Centrum voor Maatschappelijk Welzijn van Liedekerke	63	41 055,48
KBO 0212193240	Openbaar Centrum voor Maatschappelijk Welzijn van Lier	43	1 205 034,66
KBO 0212193240	Openbaar Centrum voor Maatschappelijk Welzijn van Lier	63	20 000,00
KBO 0212193537	Openbaar Centrum voor Maatschappelijk Welzijn van Leopoldsburg	43	817 731,86
KBO 0212193537	Openbaar Centrum voor Maatschappelijk Welzijn van Leopoldsburg	63	48 091,44
KBO 0212193933	Openbaar Centrum voor Maatschappelijk Welzijn van Lochristi	43	586 217,47
KBO 0212194131	Openbaar Centrum voor Maatschappelijk Welzijn van Lokeren	43	2 283 229,47
KBO 0212194230	Openbaar Centrum voor Maatschappelijk Welzijn van Lommel	43	1 714 747,27
KBO.0212194329	Openbaar Centrum voor Maatschappelijk Welzijn van Londerzeel	43	591 256,26
KBO 0212194725	Openbaar Centrum voor Maatschappelijk Welzijn van Lovendegem	43	277 439,60
KBO 0212194923	Openbaar Centrum voor Maatschappelijk Welzijn van Lubbeek	43	773 278,79
KBO 0212195022	Openbaar Centrum voor Maatschappelijk Welzijn van Lummen	43	1 620 659,12
KBO 0212195121	Openbaar Centrum voor Maatschappelijk Welzijn van Maaseik	43	1 782 254,08
KBO 0212195319	Openbaar Centrum voor Maatschappelijk Welzijn van Machelen (Brab )	43	678 711,65
KBO 0212195418	Openbaar Centrum voor Maatschappelijk Welzijn van Maldegem	43	929 685,30
KBO 0212196111	Openbaar Centrum voor Maatschappelijk Welzijn van Mechelen	43	4 374 414,04
KBO 0212196408	Openbaar Centrum voor Maatschappelijk Welzijn van Linkebeek	43	65 367,04

Nr.	316380841	VO 16
-----	-----------	-------

**SUBSIDIES AAN LOKALE BESTUREN**

KBO nr	Begunstigde	ESR code	Totaal bedrag subsidie
KBO-0212196705	Openbaar Centrum voor Maatschappelijk Welzijn van Meerhout	43	729 369,79
KBO 0212197002	Openbaar Centrum voor Maatschappelijk Welzijn van Meise	43	420 306,58
KBO 0212197002	Openbaar Centrum voor Maatschappelijk Welzijn van Meise	63	49 038,49
KBO-0212197396	Openbaar Centrum voor Maatschappelijk Welzijn van Melle	43	263 830,40
KBO.0212197495	Openbaar Centrum voor Maatschappelijk Welzijn van Lint	43	452 919,96
KBO 0212197891	Openbaar Centrum voor Maatschappelijk Welzijn van Merchtem	43	574 038,36
KBO 0212198485	Openbaar Centrum voor Maatschappelijk Welzijn van Merksplas	43	254 533,04
KBO 0212198584	Openbaar Centrum voor Maatschappelijk Welzijn van Mesen	43	31 232,64
KBO 0212198683	Openbaar Centrum voor Maatschappelijk Welzijn van Menen	43	1 837 004,45
KBO 0212198782	Openbaar Centrum voor Maatschappelijk Welzijn van Meulebeke	43	393 080,48
KBO 0212199079	Openbaar Centrum voor Maatschappelijk Welzijn van Middelkerke	43	798 252,35
KBO 0212199178	Openbaar Centrum voor Maatschappelijk Welzijn van Merelbeke	43	2 221 001,08
KBO:0212199178	Openbaar Centrum voor Maatschappelijk Welzijn van Merelbeke	63	12 100,00
KBO 0212199277	Openbaar Centrum voor Maatschappelijk Welzijn van Moerbeke (Waas)	43	289 158,25
KBO 0212199673	Openbaar Centrum voor Maatschappelijk Welzijn van Mol	43	1 864 358,91
KBO 0212199673	Openbaar Centrum voor Maatschappelijk Welzijn van Mol	63	57 021,50
KBO 0212200663	Openbaar Centrum voor Maatschappelijk Welzijn van Moorslede	43	292 567,26
KBO 0212200663	Openbaar Centrum voor Maatschappelijk Welzijn van Moorslede	63	16 351,11
KBO 0212200861	Openbaar Centrum voor Maatschappelijk Welzijn van Mortsel	43	1 681 976,10
KBO-0212201356	Openbaar Centrum voor Maatschappelijk Welzijn van Nazareth	43	381 481,21
KBO 0212202148	Openbaar Centrum voor Maatschappelijk Welzijn van Nieuwerkerken (Limb )	43	186 507,34
KBO-0212202445	Openbaar Centrum voor Maatschappelijk Welzijn van Nieuwpoort	43	956 348,21
KBO 0212202643	Openbaar Centrum voor Maatschappelijk Welzijn van Nijlen	43	547 450,20
KBO 0212202742	Openbaar Centrum voor Maatschappelijk Welzijn van Ninove	43	788 211,66

Nr	316380841	VO 16
----	-----------	-------

**SUBSIDIES AAN LOKALE BESTUREN**

KBO nr	Begunstigde	ESR code	Totaal bedrag subsidie
KBO 0212202742	Openbaar Centrum voor Maatschappelijk Welzijn van Ninove	63	16 350,31
KBO 0212203831	Openbaar Centrum voor Maatschappelijk Welzijn van Niel	43	175 094,38
KBO 0212203930	Openbaar Centrum voor Maatschappelijk Welzijn van Olen	43	366 297,89
KBO 0212204227	Openbaar Centrum voor Maatschappelijk Welzijn van Neerpelt	43	390 149,35
KBO 0212204326	Openbaar Centrum voor Maatschappelijk Welzijn	43	398 037,01
KBO 0212204920	Openbaar Centrum voor Maatschappelijk Welzijn van Oosterzele	43	491 612,64
KBO 0212205118	Openbaar Centrum voor Maatschappelijk Welzijn van Oostende	43	5 092 688,05
KBO 0212205415	Openbaar Centrum voor Maatschappelijk Welzijn van Oostrozebeke	43	534 464,72
KBO 0212205514	Openbaar Centrum voor Maatschappelijk Welzijn van Oostkamp	43	644 146,72
KBO 0212205910	Openbaar Centrum voor Maatschappelijk Welzijn van Opglabbeek	43	287 802,15
KBO 0212206504	Openbaar Centrum voor Maatschappelijk Welzijn van Opwijk	43	502 314,11
KBO 0212206504	Openbaar Centrum voor Maatschappelijk Welzijn van Opwijk	63	36 493,76
KBO 0212206801	Openbaar Centrum voor Maatschappelijk Welzijn van Oud-Turnhout	43	285 550,97
KBO 0212207096	Openbaar Centrum voor Maatschappelijk Welzijn van Oud-Heverlee	43	126 908,64
KBO 0212207393	Openbaar Centrum voor Maatschappelijk Welzijn van Overijse	43	408 038,90
KBO 0212207591	Openbaar Centrum voor Maatschappelijk Welzijn van Overpelt	43	405 906,30
KBO 0212207789	Openbaar Centrum voor Maatschappelijk Welzijn van Oudenaarde	43	1 110 925,12
KBO 0212207789	Openbaar Centrum voor Maatschappelijk Welzijn van Oudenaarde	63	5 551,00
KBO 0212207888	Openbaar Centrum voor Maatschappelijk Welzijn van Peer	43	580 259,87
KBO 0212208086	Openbaar Centrum voor Maatschappelijk Welzijn van Pepingen	43	147 500,04
KBO 0212208482	Openbaar Centrum voor Maatschappelijk Welzijn van Pittem	43	230 933,25
KBO 0212208878	Openbaar Centrum voor Maatschappelijk Welzijn van Poperinge	43	766 972,15
KBO 0212208878	Openbaar Centrum voor Maatschappelijk Welzijn van Poperinge	63	116 704,55
KBO 0212209373	Openbaar Centrum voor Maatschappelijk Welzijn van Oudenburg	43	407 445,08

Nr	316380841	VO 16
----	-----------	-------

**SUBSIDIES AAN LOKALE BESTUREN**

KBO nr	Begunstigde	ESR code	Totaal bedrag subsidie
KBO 0212209868	Openbaar Centrum voor Maatschappelijk Welzijn van Putte	43	62 783,93
KBO 0212209967	Openbaar Centrum voor Maatschappelijk Welzijn van Ravels	43	356 239,64
KBO 0212209967	Openbaar Centrum voor Maatschappelijk Welzijn van Ravels	63	24 045,75
KBO 0212210066	Openbaar Centrum voor Maatschappelijk Welzijn van Puurs	43	1 576 555,99
KBO 0212210462	Openbaar Centrum voor Maatschappelijk Welzijn van Ranst	43	759 967,56
KBO 0212210660	Openbaar Centrum voor Maatschappelijk Welzijn van Riemst	43	440 952,42
KBO 0212210759	Openbaar Centrum voor Maatschappelijk Welzijn van Rijkevorsel	43	352 473,04
KBO 0212211452	Openbaar Centrum voor Maatschappelijk Welzijn van Retie	43	308 744,64
KBO 0212211452	Openbaar Centrum voor Maatschappelijk Welzijn van Retie	63	23 083,92
KBO 0212212244	Openbaar Centrum voor Maatschappelijk Welzijn van Evergem	43	1 194 779,79
KBO 0212212343	Openbaar Centrum voor Maatschappelijk Welzijn van Galmaarden	43	187 984,10
KBO 0212212442	Openbaar Centrum voor Maatschappelijk Welzijn van Gavere	43	276 520,16
KBO 0212212541	Openbaar Centrum voor Maatschappelijk Welzijn van Geel	43	838 041,70
KBO 0212212640	Openbaar Centrum voor Maatschappelijk Welzijn van Essen	43	491 828,83
KBO 0212212937	Openbaar Centrum voor Maatschappelijk Welzijn van Geetbets	43	362 944,82
KBO 0212213333	Openbaar Centrum voor Maatschappelijk Welzijn van Geraardsbergen	43	2 105 626,59
KBO 0212213630	Openbaar Centrum voor Maatschappelijk Welzijn van Gingelom	43	913 680,14
KBO 0212213729	Openbaar Centrum voor Maatschappelijk Welzijn van Gistel	43	526 773,75
KBO 0212214026	Openbaar Centrum voor Maatschappelijk Welzijn van Gook	43	229 510,45
KBO 0212214125	Openbaar Centrum voor Maatschappelijk Welzijn van Gent	43	28 941 990,19
KBO 0212214224	Openbaar Centrum voor Maatschappelijk Welzijn van Grimbergen	43	978 026,72
KBO 0212214521	Openbaar Centrum voor Maatschappelijk Welzijn van Glabbeek	43	443 695,34
KBO 0212214620	Openbaar Centrum voor Maatschappelijk Welzijn van Grobbendonk	43	630 464,61
KBO 0212214917	Openbaar Centrum voor Maatschappelijk Welzijn van Haacht	43	948 395,86

Nr	316380841	VO 16
----	-----------	-------

**SUBSIDIES AAN LOKALE BESTUREN**

KBO nr	Begunstigde	ESR code	Totaal bedrag subsidie
KBO 0212215214	Openbaar Centrum voor Maatschappelijk Welzijn van Haaltert	43	483 367,22
KBO 0212215511	Openbaar Centrum voor Maatschappelijk Welzijn van Halle	43	3 011 815,93
KBO:0212215610	Openbaar Centrum voor Maatschappelijk Welzijn van Halen	43	211 220,76
KBO 0212215907	Openbaar Centrum voor Maatschappelijk Welzijn van Hamme (VI )	43	858 915,53
KBO 0212215907	Openbaar Centrum voor Maatschappelijk Welzijn van Hamme (VI )	63	10 580,13
KBO 0212216402	Openbaar Centrum voor Maatschappelijk Welzijn van Hasselt	43	2 006 472,06
KBO 0212216895	Openbaar Centrum voor Maatschappelijk Welzijn van Heist-op-den-Berg	43	1 504 581,03
KBO 0212217390	Openbaar Centrum voor Maatschappelijk Welzijn van Hemiksem	43	253 554,53
KBO 0212217786	Openbaar Centrum voor Maatschappelijk Welzijn van Herent	43	880 804,14
KBO 0212217885	Openbaar Centrum voor Maatschappelijk Welzijn van Herenthout	43	407 485,27
KBO 0212218083	Openbaar Centrum voor Maatschappelijk Welzijn van Herkede-Stad	43	829 999,93
KBO 0212218182	Openbaar Centrum voor Maatschappelijk Welzijn van Herne	43	156 925,45
KBO 0212218281	Openbaar Centrum voor Maatschappelijk Welzijn van Heers	43	375 366,09
KBO 0212218479	Openbaar Centrum voor Maatschappelijk Welzijn van Harelbeke	43	991 290,18
KBO 0212218974	Openbaar Centrum voor Maatschappelijk Welzijn van Herselt	43	473 650,24
KBO 0212219370	Openbaar Centrum voor Maatschappelijk Welzijn van Hoegaarden	43	270 579,28
KBO 0212219469	Openbaar Centrum voor Maatschappelijk Welzijn van Hoeilaart	43	341 055,70
KBO 0212219667	Openbaar Centrum voor Maatschappelijk Welzijn van Hoeselt	43	337 376,27
KBO 0212220063	Openbaar Centrum voor Maatschappelijk Welzijn van Holsbeek	43	1 648 986,28
KBO 0212220360	Openbaar Centrum voor Maatschappelijk Welzijn van Hooglede	43	658 940,65
KBO 0212220360	Openbaar Centrum voor Maatschappelijk Welzijn van Hooglede	63	43 967,83
KBO 0212220558	Openbaar Centrum voor Maatschappelijk Welzijn van Houthulst	43	352 422,60
KBO 0212220855	Openbaar Centrum voor Maatschappelijk Welzijn van Hove	43	147 161,86
KBO 0212221152	Openbaar Centrum voor Maatschappelijk Welzijn van Huldenberg	43	220 959,50

Nr	316380841	VO 16
----	-----------	-------

**SUBSIDIES AAN LOKALE BESTUREN**

KBO nr	Begunstigde	ESR code	Totaal bedrag subsidie
KBO 0212221251	Openbaar Centrum voor Maatschappelijk Welzijn van Hulshout	43	235 260,77
KBO 0212221548	Openbaar Centrum voor Maatschappelijk Welzijn van Ichtegem	43	473 163,54
KBO 0212221845	Openbaar Centrum voor Maatschappelijk Welzijn van Ingelmunster	43	878 208,55
KBO 0212222241	Openbaar Centrum voor Maatschappelijk Welzijn van Izegem	43	1 036 604,17
KBO 0212222340	Openbaar Centrum voor Maatschappelijk Welzijn van Jabbeke	43	461 440,30
KBO 0212222538	Openbaar Centrum voor Maatschappelijk Welzijn van Herzele	43	652 659,32
KBO 0212223033	Openbaar Centrum voor Maatschappelijk Welzijn van Kampenhout	43	203 912,59
KBO 0212223330	Openbaar Centrum voor Maatschappelijk Welzijn van Kapelle-op-den-Bos	43	375 038,12
KBO 0212223429	Openbaar Centrum voor Maatschappelijk Welzijn van Kapellen	43	773 842,06
KBO 0212223627	Openbaar Centrum voor Maatschappelijk Welzijn van Kaprijke	43	127 075,94
KBO 0212223726	Openbaar Centrum voor Maatschappelijk Welzijn van Kasterlee	43	462 656,58
KBO 0212223924	Openbaar Centrum voor Maatschappelijk Welzijn van Keerbergen	43	784 680,38
KBO 0212224815	Openbaar Centrum voor Maatschappelijk Welzijn van Kalmthout	43	770 129,21
KBO 0212234416	Openbaar Centrum voor Maatschappelijk Welzijn Aalter	43	572 083,86
KBO 0212234515	Openbaar Centrum voor Maatschappelijk Welzijn van Aarschot	43	2 647 424,21
KBO 0212234812	Openbaar Centrum voor Maatschappelijk Welzijn van Aartselaar	43	20 516,18
KBO 0212235307	Openbaar Centrum voor Maatschappelijk Welzijn van Alken	43	362 097,07
KBO 0212235505	Openbaar Centrum voor Maatschappelijk Welzijn van Alveringem	43	711 941,59
KBO 0212235604	Openbaar Centrum voor Maatschappelijk Welzijn van Antwerpen	43	2 026 205,79
KBO 0212235604	Openbaar Centrum voor Maatschappelijk Welzijn van Antwerpen	63	108 686,79
KBO 0212235703	Openbaar Centrum voor Maatschappelijk Welzijn van Anzegem	43	358 244,02
KBO 0212236097	Openbaar Centrum voor Maatschappelijk Welzijn van Arendonk	43	568 458,90
KBO 0212236196	Openbaar Centrum voor Maatschappelijk Welzijn van As	43	74 684,08
KBO 0212236196	Openbaar Centrum voor Maatschappelijk Welzijn van As	63	17 312,94



Nr	316380841	VO 16
----	-----------	-------

**SUBSIDIES AAN LOKALE BESTUREN**

KBO nr	Begunstigde	ESR code	Totaal bedrag subsidie
KBO 0212236493	Openbaar Centrum voor Maatschappelijk Welzijn van Asse	43	1 299 587,39
KBO 0212236889	Openbaar Centrum voor Maatschappelijk Welzijn van Avelgem	43	416 815,65
KBO 0212237186	Openbaar Centrum voor Maatschappelijk Welzijn van Aalst	43	6 333 067,26
KBO 0212237285	Openbaar Centrum voor Maatschappelijk Welzijn van Baarle-Hertog	43	63 452,56
KBO 0212237483	Openbaar Centrum voor Maatschappelijk Welzijn van Assenede	43	1 310 322,29
KBO 0212238374	Openbaar Centrum voor Maatschappelijk Welzijn van Beerse	43	732 480,67
KBO 0212238374	Openbaar Centrum voor Maatschappelijk Welzijn van Beerse	63	42 195,91
KBO 0212238473	Openbaar Centrum voor Maatschappelijk Welzijn van Beersel	43	1 018 198,80
KBO 0212238869	Openbaar Centrum voor Maatschappelijk Welzijn van Begijnendijk	43	152 732,94
KBO 0212239166	Openbaar Centrum voor Maatschappelijk Welzijn van Bekkevoort	43	645 226,03
KBO 0212239760	Openbaar Centrum voor Maatschappelijk Welzijn van Beringen	43	1 222 855,46
KBO 0212239760	Openbaar Centrum voor Maatschappelijk Welzijn van Beringen	63	27 370,32
KBO 0212239859	Openbaar Centrum voor Maatschappelijk Welzijn van Berlaar	43	353 537,92
KBO 0212239958	Openbaar Centrum voor Maatschappelijk Welzijn van Berlare	43	815 102,27
KBO 0212240057	Openbaar Centrum voor Maatschappelijk Welzijn van Bertem	43	158 031,06
KBO 0212240552	Openbaar Centrum voor Maatschappelijk Welzijn van Balen	43	876 193,65
KBO 0212240651	Openbaar Centrum voor Maatschappelijk Welzijn van Beveren (Waas)	43	1 978 135,31
KBO 0212240948	Openbaar Centrum voor Maatschappelijk Welzijn van Bierbeek	43	611 773,20
KBO 0212241047	Openbaar Centrum voor Maatschappelijk Welzijn van Bilzen	43	1 090 009,49
KBO 0212241542	Openbaar Centrum voor Maatschappelijk Welzijn van Blankenberge	43	2 496 727,86
KBO 0212241641	Openbaar Centrum voor Maatschappelijk Welzijn van Bocholt	43	369 111,10
KBO 0212241740	Openbaar Centrum voor Maatschappelijk Welzijn van Boechout	43	193 574,95
KBO 0212242037	Openbaar Centrum voor Maatschappelijk Welzijn van Bonheiden	43	374 594,97
KBO 0212242235	Openbaar Centrum voor Maatschappelijk Welzijn van Boom	43	1 104 507,91

Nr	316380841	VO 16
----	-----------	-------

**SUBSIDIES AAN LOKALE BESTUREN**

KBO nr	Begunstigde	ESR code	Totaal bedrag subsidie
KBO 0212242433	Openbaar Centrum voor Maatschappelijk Welzijn van Boortmeerbeek	43	762 355,31
KBO 0212242730	Openbaar Centrum voor Maatschappelijk Welzijn van Borgloon	43	795 487,69
KBO 0212242730	Openbaar Centrum voor Maatschappelijk Welzijn van Borgloon	63	9 505,76
KBO 0212242829	Openbaar Centrum voor Maatschappelijk Welzijn van Bornem	43	980 914,39
KBO 0212242928	Openbaar Centrum voor Maatschappelijk Welzijn van Borsbeek	43	257 302,23
KBO 0212243225	Openbaar Centrum voor Maatschappelijk Welzijn van Boutersem	43	568 299,36
KBO 0212243423	Openbaar Centrum voor Maatschappelijk Welzijn van Brasschaat	43	267 495,57
KBO 0212243522	Openbaar Centrum voor Maatschappelijk Welzijn van Brecht	43	250 316,69
KBO 0212243522	Openbaar Centrum voor Maatschappelijk Welzijn van Brecht	63	65 101,23
KBO 0212243621	Openbaar Centrum voor Maatschappelijk Welzijn van Bredene	43	74 845,16
KBO 0212243621	Openbaar Centrum voor Maatschappelijk Welzijn van Bredene	63	54 740,64
KBO 0212243720	Openbaar Centrum voor Maatschappelijk Welzijn van Bree	43	498 041,02
KBO 0212244215	Openbaar Centrum voor Maatschappelijk Welzijn van Buggenhout	43	619 316,17
KBO 0212244809	Openbaar Centrum voor Maatschappelijk Welzijn van Damme	43	196 626,15
KBO 0212245007	Openbaar Centrum voor Maatschappelijk Welzijn van De Panne	43	484 668,80
KBO 0212245106	Openbaar Centrum voor Maatschappelijk Welzijn van De Pinte	43	350 831,53
KBO 0212245106	Openbaar Centrum voor Maatschappelijk Welzijn van De Pinte	63	19 236,60
KBO 0212245205	Openbaar Centrum voor Maatschappelijk Welzijn van Deerlijk	43	319 508,32
KBO 0212245403	Openbaar Centrum voor Maatschappelijk Welzijn Deinze	43	1 100 084,60
KBO 0212245797	Openbaar Centrum voor Maatschappelijk Welzijn van Denderleeuw	43	648 331,36
KBO 0212245995	Openbaar Centrum voor Maatschappelijk Welzijn van Dentergem	43	303 532,08
KBO 0212246094	Openbaar Centrum voor Maatschappelijk Welzijn van Dessel	43	719 630,38
KBO 0212246292	Openbaar Centrum voor Maatschappelijk Welzijn van Destelbergen	43	1 132 668,64
KBO 0212246292	Openbaar Centrum voor Maatschappelijk Welzijn van Destelbergen	63	22 808,60

Nr.	316380841	VO 16
-----	-----------	-------

**SUBSIDIES AAN LOKALE BESTUREN**

KBO nr	Begunstigde	ESR code	Totaal bedrag subsidie
KBO 0212246787	Openbaar Centrum voor Maatschappelijk Welzijn van Drepnbeek	43	1 527 307,44
KBO 0212246886	Openbaar Centrum voor Maatschappelijk Welzijn van Diest	43	1 262 568,22
KBO 0212246886	Openbaar Centrum voor Maatschappelijk Welzijn van Diest	63	21 692,50
KBO 0212247183	Openbaar Centrum voor Maatschappelijk Welzijn van Diksmuide	43	910 887,19
KBO 0212247282	Openbaar Centrum voor Maatschappelijk Welzijn van Dilbeek	43	1 161 726,42
KBO 0212247381	Openbaar Centrum voor Maatschappelijk Welzijn van Dilsen Stokkem	43	2 333 097,12
KBO 0212247381	Openbaar Centrum voor Maatschappelijk Welzijn van Dilsen Stokkem	63	26 931,24
KBO 0212247579	Openbaar Centrum voor Maatschappelijk Welzijn van Drogenbos	43	283 333,82
KBO 0212247777	Openbaar Centrum voor Maatschappelijk Welzijn van Duffel	43	417 367,24
KBO 0212248074	Openbaar Centrum voor Maatschappelijk Welzijn van Edegem	43	1 366 629,36
KBO 0212248173	Openbaar Centrum voor Maatschappelijk Welzijn van Eeklo	43	2 958 111,63
KBO 0212330822	Openbaar Centrum voor Maatschappelijk Welzijn van Brakel	43	314 497,32
KBO 0212334483	Openbaar Centrum voor Maatschappelijk Welzijn van Kluisbergen	43	156 851,16
KBO 0212334582	Openbaar Centrum voor Maatschappelijk Welzijn van Knokke-Heist	43	53 002,66
KBO 0212335869	Openbaar Centrum voor Maatschappelijk Welzijn van Maasmechelen	43	3 374 226,58
KBO 0212343391	Openbaar Centrum voor Maatschappelijk Welzijn van Wortegem-Petegem	43	137 705,26
KBO 0212343985	Openbaar Centrum voor Maatschappelijk Welzijn van Zuienkerke	43	115 076,52
KBO 0212344183	Openbaar Centrum voor Maatschappelijk Welzijn van Beernem	43	370 663,42
KBO 0212344282	Openbaar Centrum voor Maatschappelijk Welzijn van Bever	43	134 643,50
KBO 0212348143	Centre Public d'Action Sociale d'Uccle	43	5 102,89
KBO 0212348341	Centre Public d'Action Sociale de Woluwe-Saint-Pierre	43	5 503,17
KBO 0212375065	Openbaar Centrum voor Maatschappelijk Welzijn van Zutendaal	43	274 253,26
KBO 0212391891	Openbaar Centrum voor Maatschappelijk Welzijn van Dendermonde	43	3 226 909,53
KBO 0212704370	Interkommunale voor Energie	43	23 511,11
KBO 0212704370	Interkommunale voor Energie	63	7 949 493,90

Nr	316380841	VO 16
----	-----------	-------

**SUBSIDIES AAN LOKALE BESTUREN**

KBO nr	Begunstigde	ESR code	Totaal bedrag subsidie
KBO 0213327744	Openbaar Centrum voor Maatschappelijk Welzijn van Linter	43	308 511,18
KBO 0213349124	Intercommunale voor Ontwikkeling van het Gewest Mechelen en Omgeving	43	92 654,60
KBO 0213384063	Intercommunale voor Huisvuilverwijdering voor Burcht en Omliggende Gemeenten	43	39 575,94
KBO 0213809081	Milieuzorg Roeselaere en Menen, Menen	43	97 721,30
KBO 0213877575	Intercommunale Vereniging voor Vuilverwijdering en -verwerking voor de Veurne en Ommeland	43	33 735,76
KBO 0213894205	Milieuzorg Roeselare en Menen, Roeselare	43	7 463,85
KBO 0213897173	Intergemeentelijke vereniging voor duurzaam milieubeleid in Izegem en Ommeland	43	29 333,12
KBO 0214014167	Intercommunale voor Huisvuilverwerking en Milieuzorg DURME - MOERVAART	43	81 098,50
KBO 0214015751	INTERGEMEENTELIJK SAMENWERKINGSVERBAND VOOR VUILVERWIJDERING EN- VERWERKING IN BRUGGE EN OMMELAND	43	104 062,56
KBO 0214533712	LIMBURG NET	43	16 974,78
KBO 0216769066	Gemeente Laakdal	43	4 383 626,16
KBO 0216769066	Gemeente Laakdal	63	14 603,02
KBO 0216769165	Openbaar Centrum voor Maatschappelijk Welzijn van Laakdal	43	701 300,53
KBO 0216769264	Gemeente Lennik	43	2 392 625,15
KBO 0216769264	Gemeente Lennik	63	4 500,00
KBO 0216769363	Openbaar Centrum voor Maatschappelijk Welzijn van Lennik	43	430 916,27
KBO 0216769363	Openbaar Centrum voor Maatschappelijk Welzijn van Lennik	63	18 246,88
KBO 0216769462	Stad Scherpenheuvel-Zichem	43	6 108 312,71
KBO 0216769462	Stad Scherpenheuvel-Zichem	63	13 541,99
KBO 0216769561	Openbaar Centrum voor Maatschappelijk Welzijn van Scherpenheuvel-Zichem	43	1 309 509,38
KBO 0216769660	Gemeente Tielt-Winge	43	2 777 041,84
KBO 0216769660	Gemeente Tielt-Winge	63	14 135,45
KBO 0216769759	Openbaar Centrum voor Maatschappelijk Welzijn van Tielt-Winge	43	1 223 394,76
KBO 0216769858	Stad Lo-Reninge	43	1 738 091,01
KBO 0216769858	Stad Lo-Reninge	63	4 611,50
KBO 0216769957	Openbaar Centrum voor Maatschappelijk Welzijn van Lo-Reninge	43	165 207,34
KBO 0216769957	Openbaar Centrum voor Maatschappelijk Welzijn van Lo-Reninge	63	9 617,83
KBO 0216770056	Gemeente Heuvelland	43	3 632 140,99
KBO 0216770056	Gemeente Heuvelland	63	44 335,76
KBO 0216770155	Openbaar Centrum voor Maatschappelijk Welzijn van Heuvelland	43	392 668,45
KBO 0216770254	Gemeente Langemark-Poelkapelle	43	3 107 735,05
KBO 0216770254	Gemeente Langemark-Poelkapelle	63	45 909,00

Nr	316380841	VO 16
----	-----------	-------

**SUBSIDIES AAN LOKALE BESTUREN**

KBO nr	Begunstigde	ESR code	Totaal bedrag subsidie
KBO 0216770353	Openbaar Centrum voor Maatschappelijk Welzijn van Langemark-Poelkapelle	43	422 172,80
KBO 0216770452	Gemeente Vleteren	43	1 590 823,52
KBO 0216770452	Gemeente Vleteren	63	4 500,00
KBO 0216770551	Openbaar Centrum voor Maatschappelijk Welzijn van Vleteren	43	165 503,66
KBO 0216770650	Gemeente Spiere-Helkijn	43	733 941,64
KBO 0216770650	Gemeente Spiere-Helkijn	63	170 853,59
KBO 0216770749	Openbaar Centrum voor Maatschappelijk Welzijn van Spiere-Helkijn	43	45 108,72
KBO 0216770848	Gemeente De Haan	43	4 816 609,54
KBO 0216770848	Gemeente De Haan	63	12 694,20
KBO 0216770947	Openbaar Centrum voor Maatschappelijk Welzijn van De Haan	43	455 321,17
KBO 0216771046	Gemeente Ardoore	43	2 432 779,72
KBO 0216771046	Gemeente Ardoore	63	148 116,00
KBO 0216771145	Openbaar Centrum voor Maatschappelijk Welzijn van Ardoore	43	243 423,18
KBO 0216771244	Gemeente Erpe-Mere	43	4 303 137,42
KBO 0216771244	Gemeente Erpe-Mere	63	10 757,85
KBO 0216771343	Openbaar Centrum voor Maatschappelijk Welzijn van Erpe-Mere	43	287 496,39
KBO 0216771442	Gemeente Horebeke	43	605 036,96
KBO 0216771442	Gemeente Horebeke	63	8 454,97
KBO 0216771541	Openbaar Centrum voor Maatschappelijk Welzijn van Horebeke	43	36 331,04
KBO 0216771640	Gemeente Lierde	43	1 641 989,41
KBO 0216771640	Gemeente Lierde	63	13 166,84
KBO 0216771739	Openbaar Centrum voor Maatschappelijk Welzijn van Lierde	43	220 012,80
KBO 0216771838	Gemeente Maarkedal	43	1 993 797,69
KBO 0216771838	Gemeente Maarkedal	63	8 632,46
KBO 0216771937	Openbaar Centrum voor Maatschappelijk Welzijn van Maarkedal	43	354 031,53
KBO 0216772036	Gemeente Zwalm	43	2 171 588,80
KBO 0216772036	Gemeente Zwalm	63	377 026,76
KBO 0216772135	Openbaar Centrum voor Maatschappelijk Welzijn van Zwalm	43	140 198,96
KBO 0216772234	Gemeente Ham	43	3 178 536,64
KBO 0216772234	Gemeente Ham	63	10 714,56
KBO 0216772333	Openbaar Centrum voor Maatschappelijk Welzijn van Ham	43	533 285,41
KBO 0216772333	Openbaar Centrum voor Maatschappelijk Welzijn van Ham	63	42 195,91
KBO 0216772432	Gemeente Heusden-Zolder	43	10 738 132,72
KBO 0216772432	Gemeente Heusden-Zolder	63	4 500,00
KBO 0216772531	Openbaar Centrum voor Maatschappelijk Welzijn van Heusden-Zolder	43	2 432 789,24

Nr	316380841	VO 16
----	-----------	-------

## SUBSIDIES AAN LOKALE BESTUREN

KBO nr	Begunstigde	ESR code	Totaal bedrag subsidie
KBO 0216772531	Openbaar Centrum voor Maatschappelijk Welzijn van Heusden-Zolder	63	31 932,04
KBO 0216772630	Stad Hamont-Achel	43	4 887 499,67
KBO 0216772630	Stad Hamont-Achel	63	10 598,25
KBO 0216772729	Openbaar Centrum voor Maatschappelijk Welzijn van Hamont-Achel	43	145 613,35
KBO 0216772729	Openbaar Centrum voor Maatschappelijk Welzijn van Hamont-Achel	63	24 045,75
KBO 0216772828	Gemeente Hechtel-Eksel	43	4 114 784,95
KBO 0216772828	Gemeente Hechtel-Eksel	63	13 218,50
KBO 0216772927	Openbaar Centrum voor Maatschappelijk Welzijn van Hechtel-Eksel	43	205 565,36
KBO 0216773026	Gemeente Houthalen-Helchteren	43	10 576 968,56
KBO 0216773026	Gemeente Houthalen-Helchteren	63	40 355,84
KBO 0216773125	Openbaar Centrum voor Maatschappelijk Welzijn van Houthalen-Helchteren	43	1 767 374,68
KBO 0216773224	Gemeente Meeuwen-Gruitrode	43	4 543 343,93
KBO 0216773224	Gemeente Meeuwen-Gruitrode	63	52 778,43
KBO 0216773323	Openbaar Centrum voor Maatschappelijk Welzijn van Meeuwen-Gruitrode	43	391 214,58
KBO 0216773422	Gemeente Voeren	43	2 150 855,79
KBO 0216773422	Gemeente Voeren	63	20 321,88
KBO 0216773521	Openbaar Centrum voor Maatschappelijk Welzijn van Voeren	43	65 665,64
KBO 0218031848	Intercommunale Schulens Meer	43	6 388,12
KBO 0218239409	Opdrachthoudende Vereniging voor Huisvuilverwerking Midden-Waasland	43	26 478,90
KBO 0218426974	Verenigde Kompostbedrijven	43	643 450,30
KBO 0218993039	Intercommunale Vereniging voor Vuilverwijdering voor Vilvoorde en Omliggende	43	177 820,76
KBO 0219198818	Intercommunale Vereniging voor de Ophaling van Afvalstoffen in de Gemeenten van de vroegere randfederatie Tervuren	43	49 422,04
KBO 0219274537	Intergemeentelijke Zwembaden Den Ulm -Maaseik en De Haeg-Dilsen-Stokkem	43	18 137,66
KBO 0219324522	INTERCOMMUNALE VOOR AFVALBEHEER INTERZA	43	5 979,07
KBO.0219473683	Pontes	63	571 662,01
KBO 0219805958	INTERGEMEENTELIJKE SAMENWERKING WESTLEDE	63	648 699,80
KBO 0220373013	Kerfabriek Sint-Theresia van het Kind Jezus te Berchem (VL - Antwerpen)	63	14 055,59
KBO 0220434181	Kerfabriek Onze-Lieve-Vrouw Onbevlekt Ontvangen te Peizegem (VL - Merchtem)	63	16 350,22
KBO 0220574436	Intergemeentelijke opdrachthoudende Vereniging voor huisvuilverwerking Meetjesland	43	75 023,22
KBO 0220660152	Kerfabriek Sint-Eligius te Eine (VL - Oudenaarde)	63	14 399,00
KBO 0220660251	Kerfabriek Onze-Lieve-Vrouw van Bijstand (VL - Kruishoutem)	63	15 972,00

Nr	316380841	VO 16
----	-----------	-------

**SUBSIDIES AAN LOKALE BESTUREN**

KBO nr	Begunstigde	ESR code	Totaal bedrag subsidie
KBO 0220852469	Kerfabriek Onze-Lieve-Vrouw Geboorte te Oostham (VL - Ham)	63	412 287,05
KBO 0220852568	Kerfabriek Onze-Lieve-Vrouw ten Hemelopneming te Kortebos (VL - Sint-Truiden)	63	139 619,15
KBO 0220853063	Kerfabriek Onze-Lieve-Vrouw-Geboorte te Donk (VL - Herk-de-Stad)	63	125 341,49
KBO 0220853360	Kerfabriek Sint-Genoveva te Zepperen (VL - Sint-Truiden)	63	8 440,96
KBO 0220867119	Kerfabriek Sint-Medardus te Vreeren (VL - Tongeren)	63	296 764,00
KBO 0222061110	Intercommunale Maatschappij Opera voor Vlaanderen	63	208 942,00
KBO 0222947570	WELZIJSZORG KEMPEN	43	6 625 744,06
KBO 0223944690	Maatschappij voor het haven-, grond- en industrialisatiebeleid van het Linkerscheldeoevergebied	43	19 660,17
KBO 0231884636	Openbaar Centrum voor Maatschappelijk Welzijn van Affligem	43	348 821,50
KBO 0231999254	Openbaar Centrum voor Maatschappelijk Welzijn van Malle	43	466 117,30
KBO 0233210764	VERENIGING ONS TEHUIS VOOR ZUID-WEST-VLAANDEREN	43	9 338,95
KBO 0239946326	VITAS	43	414 576,45
KBO 0240682635	Vlaamse Gemeenschapscommissie	43	134 098,95
KBO 0242469910	Algemeen Ziekenhuis Vesalius	43	3 876,79
KBO 0248015142	Universiteit Gent	43	31 190,69
KBO 0248399380	Havenbedrijf Antwerpen	63	695 474,69
KBO 0253973219	Provincie Vlaams-Brabant	43	8 404 147,30
KBO 0253973219	Provincie Vlaams-Brabant	63	601 126,80
KBO 0254010633	Agentschap voor Infrastructuur in het Onderwijs	43	4 016,86
KBO 0256543917	Ziekenhuis Oost-Limburg, autonome verzorgingsinstelling	43	137 530,33
KBO 0257577560	ASSOCIATION HOSPITALIERE DE BRUXELLES ET DE SCHAERBEEK - CENTRE HOSPITALIER UNIVERSITAIRE BRUGMANN	43	3 775,15
KBO 0262172489	EIGEN VERMOGEN VH INSTITUUT VOOR LANDBOUW- EN VISSERIJONDERZOEK	43	24 991,00
KBO 0262926616	Algemeen Ziekenhuis Jan Palfijn Gent	43	43 955,33
KBO 0263545337	ALGEMEEN STEDELIJK ZIEKENHUIS AUTONOME VERZORGINGSINSTELLING	43	48 054,10
KBO 0264537509	Kerfabriek Sint-Gerardus Majella te Opstal (VL - Buggenhout)	63	8 179,60
KBO 0266559859	AZ ST-JAN Brugge-Oostende A V	43	182 942,92
KBO 0267302405	AUTONOME VERZORGINGSINSTELLING VIRGA JESSEZIEKENHUIS	43	6 561,30
KBO 0267332493	POLITIEZONE BIERBEEK - BOUTERSEM - HOLSBEEK - LUBBEEK	43	25 568,32
KBO 0267333681	POLITIEZONE HOEGAARDEN - TIENEN	43	15 298,58

Nr	316380841	VO 16
----	-----------	-------

## SUBSIDIES AAN LOKALE BESTUREN

KBO nr	Begunstigde	ESR code	Totaal bedrag subsidie
KBO 0267334473	POLITIEZONE · BOORTMEERBEEK - HAACHT - KEERBERGEN	43	14 384,68
KBO 0267335265	POLITIEZONE · DIEST-SCHERPENHEUVEL - ZICHEM	43	33 456,42
KBO 0267337245	POLITIEZONE BEGIJNENDIJK - ROTSELAAR - TREMELO	43	24 329,20
KBO 0267338829	POLITIEZONE HOEILAART - OVERIJSE	43	69 492,10
KBO 0267341601	POLITIEZONE · ASSE - MERCHTEM - OPWIJK - WEMMEL	43	101 163,06
KBO 0267342094	POLITIEZONE KAPELLE-OP-DEN-BOS - LONDERZEEL - MEISE	43	8 150,94
KBO 0267342490	POLITIEZONE MACHELEN - VILVOORDE	43	59 362,10
KBO 0267342886	POLITIEZONE KAMPENHOUT - STEENOKKERZEEL - ZEMST	43	43 324,70
KBO 0267343678	POLITIEZONE EEKLO - KAPRIJKE - SINT-LAUREINS	43	46 212,22
KBO 0267344074	POLITIEZONE REGIO RHODE & SCHELDE	43	34 288,18
KBO 0267344470	POLITIEZONE DE PINTE - GAVERE - NAZARETH - SINT-MARTENS-LATEM	43	43 601,30
KBO 0267349618	POLITIEZONE · DEINZE - ZULTE	43	11 089,88
KBO 0267350014	POLITIEZONE ASSENEDE - EVERGEM	43	58 035,50
KBO 0267350410	POLITIEZONE LOVENDEGEM - NEVELE - WAARSCHOOT - ZOMERGEM	43	23 090,00
KBO 0267351202	POLITIEZONE KLUISBERGEN - KRUISSHOUTEM - OUDENAARDE - WORTEGEM-PETEGEM - ZINGEM	43	58 136,44
KBO 0267351695	POLITIEZONE : BRAKEL - HOREBEKE - MAARKEDAL - ZWALM	43	18 419,28
KBO 0267352091	POLITIEZONE GERAARDSBERGEN - LIERDE	43	48 292,74
KBO 0267352487	POLITIEZONE · HERZELE - SINT-LIEVENS-HOUTEM - ZOTTEGEM	43	46 679,52
KBO 0267353279	POLITIEZONE KRUIBEKE - TEMSE	43	51 521,98
KBO 0267353675	POLITIEZONE · HAMME - WAASMUNSTER	43	37 245,58
KBO 0267354071	POLITIEZONE BERLARE - ZELE	43	60 883,62
KBO 0267354467	POLITIEZONE · BUGGENHOUT - LEBBEKE	43	36 782,86
KBO 0267354863	POLITIEZONE LAARNE - WETTEREN - WICHELEN	43	15 583,74
KBO 0267355259	POLITIEZONE DENDERLEEUV - HAALTERN	43	21 291,18
KBO 0267355655	POLITIEZONE · ERPE-MERE - LEDE	43	34 007,50
KBO 0267356051	POLITIEZONE BLANKENBERGE - ZUIENKERKE	43	115 725,00
KBO 0267356447	POLITIEZONE DAMME - KNOCKE-HEIST	43	120 742,78
KBO 0267357239	POLITIEZONE · ARDOOIE - LICHTERVELDE - PITTEM - RUISELEDE - TIELT - WINGENE	43	12 230,38
KBO 0267357635	POLITIEZONE · BREDENE - DE HAAN	43	61 952,74
KBO 0267358031	POLITIEZONE GISTEL - ICHTEGEM - JABBEKE - OUDENBURG - TORHOUT	43	78 978,86
KBO 0267358427	POLITIEZONE HOOGLEDE - IZEGEM - ROESELARE	43	149 525,92
KBO 0267359615	POLITIEZONE HAMONT-ACHEL - NEERPELT - OVERPELT	43	75 171,58
KBO 0267360407	POLITIEZONE ANZEGEM - AVELGEM - SPIERE-HELKIJN - WAREGEM - ZWEVEGEM	43	52 366,20
KBO 0267361692	POLITIEZONE · ALVERINGEM - LO-RENINGEN - VEURNE	43	30 513,42
KBO 0267362088	POLITIEZONE · DIKSMUIDE - HOUTHULST - KOEKELARE - KORTEMARK	43	32 574,76



Nr	316380841	VO 16
----	-----------	-------

## SUBSIDIES AAN LOKALE BESTUREN

KBO nr	Begunstigde	ESR code	Totaal bedrag subsidie
KBO 0267362484	POLITIEZONE DE PANNE - KOKSIJDE - NIEUWPOORT	43	16 792,38
KBO 0267363276	POLITIEZONE BOOM - HEMIKSEM - NIEL - RUMST - SCHELLE	43	8 937,96
KBO 0267363672	POLITIEZONE KAPellen - STABROEK	43	34 469,02
KBO:0267364464	POLITIEZONE ESSEN - KALMTHOUT - WUUSTWEZEL	43	90 174,08
KBO 0267365256	POLITIEZONE RANST - ZANDHOVEN	43	18 457,18
KBO 0267365652	POLITIEZONE BRECHT - MALLE - SCHILDE - ZOERSEL	63	2 500,00
KBO 0267366048	POLITIEZONE BONHEIDEN - DUFFEL - PUTTE - SINT-KATELIJNE-WAVER	43	66 502,42
KBO 0267366840	POLITIEZONE HOOGSTRATEN - MERKSPLAS - RIJKEVORSEL	43	27 638,44
KBO:0267367632	POLITIEZONE BAARLE-HERTOG - BEERSE - KASTERLEE - LILLE - OUD-TURNHOUT - TURNHOUT - VOSSELAAR	43	191 851,90
KBO:0267368028	POLITIEZONE : HERSELT - HULSTHOUT - WESTERLO	43	60 050,56
KBO 0267368820	POLITIEZONE ARENDONK - RAVELS - RETIE	43	52 739,16
KBO 0267369216	POLITIEZONE BALEN - DESSEL - MOL	43	67 782,90
KBO:0267369612	POLITIEZONE NETELAND	43	99 120,72
KBO 0267370404	POLITIEZONE BERINGEN - HAM - TESSENDERLO	43	3 195,34
KBO 0267371689	POLITIEZONE HECHTEL-EKSEL - LEOPOLDSBURG - PEER	43	43 548,18
KBO 0267372877	POLITIEZONE BILZEN - HOESELT - RIEMST	43	77 274,38
KBO 0267374065	POLITIEZONE BEKKEVOORT - GEETBETS - GLABBEEK - KORTENAKEN - TIELT-WINGE	43	56 927,52
KBO:0267374461	POLITIEZONE LANDEN - LINTER - ZOUTLEEUW	43	64 282,42
KBO 0267377233	Go! Scholengroep Fluxus	43	1 697,91
KBO 0267388418	WESTTOER	43	257 000,00
KBO 0267390495	Autonoom Gemeentebedrijf Koksijde	43	4 735,50
KBO 0267393663	WELZIJSREGIO NOORD-LIMBURG	43	3 312 722,13
KBO 0267396039	Mobiliteit en Parkeren Antwerpen AG	43	585,15
KBO 0267402076	AUTONOOM GEMEENTEBEDRIJF VOOR VASTGOEDBEHEER EN STADSPROJECTEN - VESPA	63	5 000,00
KBO 0267403264	INTERGEMEENTELIJKE VERENIGING VOOR DUURZAAM AFVALBEHEER REGIO MECHELEN (IVAREM) (OPDRACHTHOUDENDE VERENIGING)	43	19 643,86
KBO 0267404056	VERENIGING WOK	43	16 548,00
KBO 0280300997	Intergemeentelijke Vereniging voor Bibliotheekwerking, Cultuur en Academie voor Deeltijds Kunstonderwijs	43	8 120,23
KBO 0308252043	Stad Oudenaarde	43	11 635 675,85
KBO:0308252043	Stad Oudenaarde	63	16 425,98
KBO 0367300594	Stadsontwikkeling Gent (sogent)	63	15 000,00
KBO 0409069487	Beschermingscomité der Zedelijke verlaten kinderen en vrijgestelde veroordeelden	43	2 802,95
KBO 0410374237	Noord-Limburgs Instituut voor Kunstonderwijs	43	96 237,15
KBO 0413462401	Gemengd Buitengewoon Onderwijs Ter Elst	43	1 110,00
KBO 0416674188	De Vrienden van het G N O A /Gemeentelijk Nederlandstalig Onderwijs Anderlecht/	43	1 500,00
KBO 0419052173	Katholieke Universiteit te Leuven	43	121 240,00

Nr	316380841	VO 16
----	-----------	-------

**SUBSIDIES AAN LOKALE BESTUREN**

KBO nr	Begunstigde	ESR code	Totaal bedrag subsidie
KBO 0422882980	Agilas	43	84 971,10
KBO 0434031448	STEBO	43	167 066,75
KBO 0434377678	PROVINCIAAL ONDERWIJS VLAANDEREN-PEDAGOGISCHE ONDERSTEUNING	43	28 130,50
KBO 0443302272	REGIONAAL LANDSCHAP KEMPEN EN MAASLAND	43	214 285,56
KBO 0443649492	Onderwijssecretariaat van de Steden en Gemeenten van de Vlaamse Gemeenschap	43	1 924 284,08
KBO 0445224456	PROVINCIAAL ONDERWIJS VLAANDEREN	43	326 058,75
KBO 0445294237	Jeugd- en Jongerenwerk Mechelen vzw-evap	43	17 277,96
KBO 0445445279	Stedelijk Jeugdwerk Leuven	43	492,14
KBO 0445508132	Regionaal Instituut voor Dringende Hulpverlening Krisisinfo-Netwerk-Antwerpen	43	1 913 928,38
KBO 0447628472	3Wplus - wonen, werken en welzijn in Halle-Vilvoorde	43	11 381,97
KBO 0451857573	Vereniging van Vlaamse Steden en Gemeenten	43	889 135,02
KBO 0455171213	Regenboog Gemeenteschool St -Michiels	43	1 500,00
KBO 0455645523	UC Leuven	43	1 500,00
KBO 0458508013	Advies- en Vormingscentrum van Steden en Gemeenten	43	481 225,39
KBO 0458878195	Beschut Wonen - Antwerpen	43	5 422,95
KBO 0459115153	Prospekta, Centrum voor Kunstcommunicatie	43	422 500,00
KBO 0461515013	In Flanders Fields Museum	43	45 661,00
KBO 0462581716	Regionaal Landschap Noord-Hageland	43	101 142,84
KBO 0466004529	Vlotter Facilities	43	1 706,82
KBO 0466277515	REGIONAAL LANDSCHAP MEETJESLAND	43	85 714,28
KBO 0467004520	3WPLUS WERK	43	10 203,83
KBO 0467270576	Welzijnskoepel West-Brabant	43	3 290 784,01
KBO 0471802654	ANTWERPEN KUNSTENSTAD	43	3 161 925,90
KBO 0474120360	Arteveldehogeschool, vereniging zonder winstoogmerk	43	16 132,77
KBO 0479946991	ZUIDWEST	43	388 984,70
KBO.0505849852	Zorgbedrijf Ouderenzorg Genk	43	80 336,52
KBO 0537520055	Autonoom Gemeentebedrijf Kunsten en Design	43	2 547 265,06
KBO 0537522332	Autonoom Gemeentebedrijf Erfgoed	43	1 133 405,09
KBO.0537951706	Zorgbedrijf Roeselare	43	392 703,62
KBO 0537951706	Zorgbedrijf Roeselare	63	28 854,90
KBO 0541412824	APB Provinciaal Vormingscentrum Malle	43	29 093,50
KBO 0541413814	APB Provinciaal Recreatiedomein Zilvermeer	43	48 947,20
KBO 0541414408	APB Provinciaal Instituut voor Hygiene	43	760 045,00
KBO 0541414606	Autonoom Provinciebedrijf Hooibeekhoeve	43	4 758,09
KBO 0541414804	APB Provinciaal Onderwijs Antwerpen	43	349 549,11
KBO 0541415101	Autonoom Provinciebedrijf Kamp C	43	7 463,85
KBO 0541415693	Autonoom Provinciebedrijf Fotomuseum	43	25 305,20
KBO 0541635726	Autonoom Provinciebedrijf Modemuseum	43	40 769,40
KBO 0543307391	Agentschap Integratie en Inburgering	43	56 700,00
KBO 0543527226	Autonoom Gemeentebedrijf SportAG	43	9 314,43
KBO 0544646981	Autonoom Gemeentebedrijf Het Gasthuis	43	14 400,00

Nr	316380841	VO 16
----	-----------	-------

**SUBSIDIES AAN LOKALE BESTUREN**

KBO nr	Begunstigde	ESR code	Totaal bedrag subsidie
KBO.0544953225	Intergemeentelijke Projectvereniging Erfgoed Denderland	43	251 580,10
KBO 0548989217	Projectvereniging 2014-2020 Erfgoed Haspengouw	43	25 504,60
KBO 0549931897	Autonoom gemeentebedrijf Ternat	43	7 000,00
KBO·0549968521	Agentschap voor woon- en zorginfrastructuurbeleid voor Vlaams-Brabant	43	3 240 416,00
KBO·0552559411	Projectvereniging Kusterfgoed	43	251 580,10
KBO 0568699815	Autonoom gemeentebedrijf Memorial museum Passchendaele 1917	43	67 754,00
KBO·0603997521	Sociaal Economisch Laboratorium	43	50 000,00
KBO 0630835639	W13	43	164 997,49
KBO 0632892930	Orthodoxe Kerkfabriek Heiligen Kyrillos en Methodios (VL - Oostende)	63	55 245,27
KBO 0633606374	INTERNATIONALE LUCHTHAVEN KORTRIJK-WEVELGEM	43	1 700 000,00
KBO·0638866051	Projectvereniging de Merode	43	83 093,65
KBO.0642781089	Lokale politiezone Hasselt/Zonhoven/Diepenbeek/Halen/Herk-de-Stad/Lummen	43	364 581,74
KBO.0644517290	Zuidoostlimburgse onroerend erfgoeddienst, projectvereniging IOED Oost-Haspengouw & Voeren	43	84 235,33
KBO 0645575580	Woondienst Regio Roeselare	43	112 419,48
KBO 0647949706	Zorgbedrijf Brasschaat	43	52 516,16
KBO 0648863286	Projectvereniging Regionaal Landschap Haspengouw en Voeren	43	88 526,65
KBO 0649827150	POLDERRAND Intergemeentelijke Onroerend Erfgoeddienst	43	70 286,05
KBO 0650649076	Projectvereniging erfgoed Voorkepen	43	91 129,31
KBO 0650935128	Projectvereniging Regionaal Landschap Kempen en Maasland	43	95 498,28
KBO 0654895993	1001 Schakels	63	16 000,00
KBO 0663623421	POLITIEZONE VOER EN DIJLE	43	31 537,58
KBO 0663810590	Zorg Leuven	43	3 940 314,80
KBO 0664681216	ZORGBEDRIJF KLEIN-BRABANT	43	31 164,86
KBO 0665553622	Zorggroep Orion	43	44 259,55
KBO 0666615870	Zorgbedrijf Meetjesland	43	2 035 220,89
KBO 0671761919	Projectvereniging Berg en Nete	43	61 296,33
KBO 0672985901	Projectvereniging Streekvereniging Zuidrand	43	61 493,89
KBO.0677597755	Projectvereniging Regionaal Landschap Lage Kempen	43	64 084,66
KBO 0680397590	Projectvereniging Regionaal Landschap Schelde-Durme	43	63 157,38
KBO 0680439360	Zorgbedrijf Rivierenland	43	1 238 429,30
KBO·0680814294	Projectvereniging Zuid-Hageland	43	61 322,23
KBO·0682824867	Politiezone CARMA	43	9 997,82
KBO 0682844465	Mintus	43	395 624,33
KBO 0683473579	Welzijnsvereniging Sint-Gillis-Waas	43	17 965,20
KBO 0683771509	Zorg Izegem	43	69 605,57
KBO 0684493762	Zorgvereniging OPcura	43	42 902,98
KBO 0684613726	OCMW Vereniging SAKURA	43	26 422,79

Nr	316380841	VO 16
----	-----------	-------

**SUBSIDIES AAN LOKALE BESTUREN**

KBO nr	Begunstigde	ESR code	Totaal bedrag subsidie
KBO 0684891363	Zorgbedrijf Harelbeke	43	122 009,71
KBO 0684927193	PERSPECTIEF	43	60 000,00
KBO 0685516024	Woonzorgnetwerk Edegem	43	704 748,19
KBO 0686537789	Woon- en Zorgbedrijf Wervik	43	3 878,78
KBO 0687742074	Zorgbedrijf Sint-Truiden	43	18 963,02
KBO 0688812935	Zorg Houthalen-Helchteren	43	45 192,38
KBO 0689674948	Zorg Stekene	43	36 034,77
KBO 0691927130	Projectvereniging CultuurCentraal	43	21 332,33
KBO 0694597697	Woonzorggroep Voorkempen, OCMW-vereniging van publiek recht	43	72 315,19
KBO 0806383071	Projectvereniging Cultuurdijk	43	344 540,11
KBO 0807042275	vereniging voor Samenwerking rond Preventie in het kader van Opvoeding en Onderwijs Regio Brugge	43	86 770,10
KBO.0807042275	vereniging voor Samenwerking rond Preventie in het kader van Opvoeding en Onderwijs Regio Brugge	63	15 200,00
KBO.0807760273	DUWOLIM	43	131 685,63
KBO 0807823720	Wacco	43	48 615,36
KBO 0809181918	Cultuurnetwerk Kempen	43	351 456,29
KBO 0809450251	PROJECTVERENIGING VIERSPRONG	43	229 673,12
KBO 0809699184	Zorgbedrijf Antwerpen	43	20 444 298,27
KBO 0810764897	Regionaal Landschap Kleine en Grote Nete	43	68 571,42
KBO 0811018582	GEMEENSCHAPPELIJKE SOCIALE DIENST LOKALE BESTUREN IN VLAANDEREN	43	498 198,60
KBO 0811517440	Wingense Archeologische Dienst	43	94 132,43
KBO 0812230092	Cultuurhuis de Warande	43	347 410,91
KBO 0820533292	Autonoom Gemeentebedrijf Borgloon	63	1 655 700,97
KBO 0822146066	Cultuurregio Pajottenland & Zennevallei	43	325 493,56
KBO:0824037071	Autonoom Gemeentebedrijf Stedelijk Onderwijs Antwerpen	43	1 957 047,58
KBO 0825383589	Mu ZEE - Kunstmuseum aan Zee, Collecties van de Vlaamse Gemeenschap en de stad Oostende	43	2 272 505,00
KBO 0825826821	3Wplus Energie	43	23 556,20
KBO 0826486520	Platform Omgeving Leie en Schelde	43	198 791,25
KBO 0826664781	Erkende Protestantse Gemeente - Christusgemeente (VL - Antwerpen-Oost)	63	7 356,80
KBO 0828259640	Autonoom Gemeentebedrijf Infrastructuur Maaseik	43	90 339,00
KBO 0831481030	Beheer Energie Aalst	43	77 224,51
KBO 0831514187	Politiezone Lanaken-Maasmechelen	43	16 918,24
KBO 0831970978	Vereniging De Schakelaar	43	102 691,62
KBO 0834660452	Autonoom Gemeentebedrijf Energiebesparingsfonds Antwerpen	43	51 878,64
KBO 0837741785	Autonoom Gemeentebedrijf Stad Deinze	43	112 924,00
KBO 0843922170	Autonoom Gemeentebedrijf FRGE Mechelen	43	37 949,47
KBO 0844179716	Algemeen Ziekenhuis Sint-Dimpna	43	12 954,43
KBO 0850325952	Kerkfabriek Onze-Lieve-Vrouw (VL - Zonnebeke)	63	55 363,31
KBO 0850330110	STICHTING GODTSCHALCK HELENA EN ISABELLA ZEEMANSHUIS	43	1 939,39

Nr	316380841	VO 16
----	-----------	-------

**SUBSIDIES AAN LOKALE BESTUREN**

KBO nr	Begunstigde	ESR code	Totaal bedrag subsidie
KBO 0850334563	ISRAELITISCHE GEMEENTE VAN ANTWERPEN - SHOMRE HADAS	63	303 312,57
KBO 0850412955	Kerkfabriek Sint-Jan Baptist (VL - Oostende)	63	22 480,25
KBO 0860016549	CENTRE LAIQUE POINCARE	63	15 436,66
KBO.0860274885	Erfpunt	43	177 430,50
KBO 0860487295	DIGIPOLIS	43	4 626,46
KBO 0862014551	Opdrachthoudend samenwerkingsverband Land van Aalst voor Milieu	43	52 270,36
KBO·0862298029	DE PADDENBROEK, CENTRUM VOOR NATUUR-, MILIEU- EN PLATTELANDESEDUCATIE	63	6 000,00
KBO 0862457484	INTERCOMMUNALE ONTWIKKELINGSMAATSCHAPPIJ VOOR DE KEMPEN AFVALBEHEER	43	130 184,99
KBO 0862492920	Eco Werf, intergemeentelijk Milieubedrijf Oost-Brabant	43	276 931,14
KBO 0862910119	HUIS VAN HET NEDERLANDS BRUSSEL	43	630,00
KBO 0862959114	Samenwerkingsverband Stadsregio Turnhout	43	84 820,99
KBO·0862962775	IGO	43	1 152 482,32
KBO 0862963369	Provinciaal domein De Gavers	43	304 468,60
KBO 0863137573	IGEAN-milieu en veiligheid	43	316 475,65
KBO·0863306631	Regionale Jeugdendienst Meetjesland	43	24 000,00
KBO 0863322467	Academie voor Muziek en Woord De Noorderkempen g o l	43	20 545,35
KBO 0863327714	ERFGOED NOORDERKEMPEN	43	473 009,81
KBO·0863329296	DE BLAUWE LELIE	43	164 493,31
KBO 0863329989	AUTONOME VERENIGING "HET DAK"	43	293 155,66
KBO 0864977803	Vlabra'ccent	43	150 240,00
KBO·0866021938	AUTONOOM GEMEENTEBEDRIJF HAACHT	43	2 705,03
KBO 0866790614	AUTONOOM GEMEENTEBEDRIJF BEXIT	43	10 800,00
KBO 0867378552	CULTUUROVERLEG MEETJESLAND	43	378 969,14
KBO·0870310526	AUTONOOM GEMEENTEBEDRIJF STADSONTWIKKELING LEUVEN	43	3 679,82
KBO 0871206587	Algemeen Ziekenhuis Lokeren AV	43	9 015,90
KBO·0871928743	VERENIGING 'T SAS	43	28 359,56
KBO 0872093742	AGB Genk	43	70 550,00
KBO 0873153022	SAVE ASKOY II	63	18 322,08
KBO.0874649790	Intergemeentelijke Vereniging voor Crematoriumbeheer in Zuid-West-Vlaanderen	43	5 260,67
KBO 0874904564	Regionaal Landschap Brabantse Kouters	43	85 714,28
KBO 0876876139	Achthoek	43	54 981,43
KBO 0877372225	CultuurOverleg Zeven	43	416 657,56
KBO 0877643330	Autonoom Gemeentebedrijf Sport, Cultuur en Recreatie leper	43	92 069,66
KBO 0878051819	RIOBRA	63	7 000,00
KBO 0878405769	Ons Huis	43	1 221,15
KBO·0879775746	AUTONOOM GEMEENTEBEDRIJF FLUCTUS SCHELLE	43	81 016,78
KBO 0881701987	Provinciale Ontwikkelingsmaatschappij Antwerpen	43	145 191,60
KBO 0882527873	Autonoom gemeentebedrijf Stadsplanning Antwerpen	63	200 000,00

Nr	316380841	VO 16
----	-----------	-------

## SUBSIDIES AAN LOKALE BESTUREN

KBO nr	Begunstigde	ESR code	Totaal bedrag subsidie
KBO 0882748696	Provinciaal Zorgcentrum Lemberge	43	19 867,95
KBO 0885394422	Intergemeentelijke cultuurpartners GINTER	43	29 829,97
KBO 0885957616	Vlaamse Kunstcollectie	43	179 423,35
KBO 0886485770	RVT/RUSTHUIS NAJAARSZON	43	267 825,82
KBO 0889287288	Projectvereniging Mijnstreek	43	263 580,10
KBO 0889859093	Regionaal Landschap Schelde-Durme	43	171 428,56
KBO 0890616188	AUTONOME GEMEENTEBEDRIJF ENERGIEBESPARING OOSTENDE	43	11 319,90
KBO 0890682407	LUCIEN DESMIT	43	236 427,20
KBO 0890708339	Autonom Gemeentebedrijf Essen	63	1 665 324,48
KBO 0892962204	Autonom Gemeentebedrijf voor infrastructuur- en patrimoniumbeheer Turnhout	43	12 430,98
KBO 0894999895	Ruddersstove	43	11 746,21
KBO 0895509839	REGent	43	38 617,34
KBO 0896244069	Kempens Karakter	43	353 440,44
KBO 0896646224	Projectvereniging BIE	43	413 169,37
KBO 0896728376	Autonom Gemeentebedrijf Museum Leuven	43	786 486,24
KBO 0899152980	Regionaal Landschap Rivierenland	43	68 571,42
KBO 0899300856	Ros Beiaardcomité	43	13 500,00
KBO 2144738888	SCHOLENGROEP 27 OOSTENDE - Hoofdzetel van GO! basisschool Arnoldus Oudenburg	43	500,00
KBO 2144843808	SCHOLENGROEP 14 MAASLAND - Hoofdzetel van GO! campus Genk Middenschool	43	2 000,00
KBO 2148540201	SCHOLENGROEP 15 LIMBURG NOORD - Hoofdzetel van GO! basisschool De UitvLinder 't Perenboompje Peer	43	2 000,00
KBO 2151163555	Openbaar Centrum voor Maatschappelijk Welzijn van Leuven - Centrale Administratie	43	20 963,42
KBO 2152444351	Openbaar Centrum voor Maatschappelijk Welzijn van Menen - Woonzorgcentrum (WZC) Sint-Gerardus	63	18 274,77
KBO 2152825027	Stad Hasselt - Hoofdzetel van Gemeentelijke Basisschool - Rapertingen	43	1 500,00
KBO 2152966369	Openbaar Centrum voor Maatschappelijk Welzijn van Wervik - WZC Het Pardoën en BSKO Wervik	63	16 351,11
KBO 2153931520	Gemeente Anderlecht - Hoofdzetel van Gemeentelijke Basisschool - De Vijvers	43	1 500,00
KBO 2153932114	Gemeente Anderlecht - Hoofdzetel van Gemeentelijke Basisschool - Het Rad	43	1 500,00
KBO 2153939141	Gemeente Sint-Pieters-Leeuw - hoofdzetel van Gemeentelijke Basisschool -Den top	43	1 033,00
KBO 2153942012	Gemeente Gook - Hoofdzetel van Gemeentelijke SportbasisschoolDe Oester	43	1 500,00
KBO 2153956066	Autonom Gemeentebedrijf Stedelijk Onderwijs Antwerpen - Hoofdzetel van Stedelijke Basisschool - De Kleine wereld	43	17 442,96
KBO 2153957947	Autonom Gemeentebedrijf Stedelijk Onderwijs Antwerpen - Hoofdzetel van Stedelijke Basisschool - Villa Stuivenberg	43	2 486,97

Nr	316380841	VO 16
----	-----------	-------

**SUBSIDIES AAN LOKALE BESTUREN**

KBO nr	Begunstigde	ESR code	Totaal bedrag subsidie
KBO 2153993084	Autonoom Gemeentebedrijf Stedelijk Onderwijs Antwerpen - Hoofdzetel van Stedelijke Basisschool - De Kolibrie	43	1 500,00
KBO 2153993183	Autonoom Gemeentebedrijf Stedelijk Onderwijs Antwerpen - Hoofdzetel van Stedelijke Basisschool - Het Palet	43	11 013,05
KBO 2153993480	Autonoom Gemeentebedrijf Stedelijk Onderwijs Antwerpen - Hoofdzetel van Stedelijke Basisschool - Klavertjevier	43	1 000,00
KBO 2154006348	Gemeente Stekene - Vestigingsplaats van Gemeentelijke Basisschool -Reynaerdijn	43	1 459,50
KBO 2154013474	Stad Leuven - Hoofdzetel van Gemeentelijke Basisschool	43	1 500,00
KBO 2154015454	Gemeente Huldenberg - Hoofdzetel van Gemeentelijke Basisschool Den Elzas	43	1 500,00
KBO 2154016345	Gemeente Kortenberg - Hoofdzetel van Gemeentelijke Basisschool - DeNegensprong	43	1 373,44
KBO 2154025649	Stad Scherpenheuvel-Zichem - Hoofdzetel van Stedelijke Basisschool Zichem-Keiberg-Scherpenheuvel	43	1 486,46
KBO 2154025847	Stad Scherpenheuvel-Zichem - Vestigingsplaats van Stedelijke Basisschool Zichem-Keiberg-Scherpenheuvel	43	1 485,16
KBO 2154026342	Stad Diest - Hoofdzetel van Gemeentelijke Basisschool	43	1 392,00
KBO 2154026441	Stad Diest - Hoofdzetel van Gemeentelijke Basisschool	43	1 500,00
KBO 2154028520	Gemeente Glabbeek - Hoofdzetel van Gemeentelijke Basisschool -De Springplank	43	1 500,00
KBO 2154044752	Stad Dilsen-Stokkem - Hoofdzetel van Stedelijke Basisschool - De Horizon	43	1 285,67
KBO 2154046237	Gemeente As - Hoofdzetel van Gemeentelijke Basisschool As	43	1 490,05
KBO 2154065439	Gemeente Laakdal - Hoofdzetel van Gemeentelijke Basisschool	43	1 066,12
KBO 2154068310	Gemeente Beernem - Hoofdzetel van Gemeentelijke Basisschool - DeNotelaar	43	1 250,00
KBO 2154099784	Stad Harelbeke - Hoofdzetel van Gemeentelijke Basisschool Noord	43	1 218,52
KBO 2154110276	Gemeente Heuvelland - Hoofdzetel van Gemeentelijke Basisschool De Zafant	43	1 066,12
KBO 2154111761	Stad Gent - Hoofdzetel van Gemeentelijke Basisschool -De Triangel	43	1 500,00
KBO 2154111959	Stad Gent - Hoofdzetel van Stedelijke basisschool - Het Trappenhuis	43	1 450,00
KBO 2154112751	Stad Gent - Hoofdzetel van Stedelijke Lagere School - Bollekensschool	43	2 000,00

Nr	316380841	VO 16
----	-----------	-------

**SUBSIDIES AAN LOKALE BESTUREN**

KBO nr	Begunstigde	ESR code	Totaal bedrag subsidie
KBO 2154126708	Gemeente Wichelen - Vestigingsplaats van Gemeentelijke Basisschool - GIBO Wichelen	43	2 000,00
KBO 2154131359	Gemeente Laarne - Hoofdzetel van Gemeentelijke Basisschool -De Windwijzer	43	1 500,00
KBO 2154161053	Autonoom Gemeentebedrijf Stedelijk Onderwijs Antwerpen - Hoofdzetel van Gemeentelijke Basisschool voor Buitengewoon Onderwijs - De Leerexpert (25511)	43	332 629,56
KBO 2154162340	Gemeente Beerse - Hoofdzetel van Gemeentelijke basisschool voor Buitengewoon Onderwijs	43	1 500,00
KBO 2154164221	Stad Leuven - Hoofdzetel van Gemeentelijke Lagere School voor Buitengewoon Onderwijs -Parkschool	43	1 327,50
KBO 2154169961	Gemeente Ingelmunster - Hoofdzetel van : Gemeentelijke Lagere School voor Buitengewoon Onderwijs -De Zon	43	900,00
KBO 2154171644	Provincie Oost-Vlaanderen - Hoofdzetel van Provinciale Lagere School voor Buitengewoon Onderwijs -Claevervelt	43	118 617,23
KBO 2154175208	Autonoom Gemeentebedrijf Stedelijk Onderwijs Antwerpen - Hoofdzetel van De Leerexpert Dullingen	43	179 955,49
KBO 2154179562	Provincie Oost-Vlaanderen - Hoofdzetel van Provinciale School voor Buitengewoon Secundair Onderwijs - Spectrum	43	61 304,13
KBO 2154181245	Autonoom Gemeentebedrijf Stedelijk Onderwijs Antwerpen - Hoofdzetel van Stedelijk Lyceum Cadix	43	1 460,72
KBO 2154183918	Autonoom Gemeentebedrijf Stedelijk Onderwijs Antwerpen - Hoofdzetel van : Stedelijk Lyceum Linkeroever	43	1 500,00
KBO 2154233309	Stad Brussel - Hoofdzetel van Gemeentelijke Basisschool - Leidstarschool	43	1 960,00
KBO 2154248650	Gemeente Schoten - Hoofdzetel van Academie Schoten Muziek Woord Dans	43	1 500,00
KBO 2154258350	Stad Aalst - Hoofdzetel van Stedelijke Academie voor Beeldende Kunsten	43	1 600,00
KBO 2154262013	Stad Turnhout - Hoofdzetel van Gemeentelijke Basisschool	43	1 500,00
KBO 2154277453	Gemeente Zwevegem - Vestigingsplaats van Gemeentelijke Lagere School	43	1 375,00
KBO 2154292893	Stad Gent - Hoofdzetel van Atheneum Wispelberg	43	1 170,00
KBO 2154294081	Provincie West-Vlaanderen - Vestigingsplaats van Provinciaal Technisch Instituut	43	1 500,00
KBO 2154307048	Provincie Oost-Vlaanderen - Hoofdzetel van Provinciale Lagere School voor Buitengewoon Onderwijs - De Zonnewijzer	43	183 010,69
KBO 2154307840	Stad Gent - Vestigingsplaats van Het Spectrum Gent	43	1 500,00
KBO 2154472047	SCHOLENGROEP 26 KORTRIJK - Vestigingsplaats van GO! basisschool Drie HofstedenKortrijk	43	1 500,00



Nr	316380841	VO 16
----	-----------	-------

## SUBSIDIES AAN LOKALE BESTUREN

KBO nr	Begunstigde	ESR code	Totaal bedrag subsidie
KBO 2156465297	Vereniging van Vlaamse Steden en Gemeenten - Vereniging van Vlaamse Steden en Gemeenten	43	98 016,61
KBO 2157472218	Vlaamse Gemeenschapscommissie - Hoofdzetel van Centrum voor leerlingenbegeleiding N-Brussel	43	331 625,29
KBO 2157485084	Onderwijssecretariaat van de Steden en Gemeenten van de Vlaamse Gemeenschap - Hoofdzetel van · POC OVSG	43	4 756,10
KBO 2157485381	Autonoom Gemeentebedrijf Stedelijk Onderwijs Antwerpen - Hoofdzetel van Stedelijk CLB Antwerpen	43	468 288,82
KBO 2157558924	Stad Gent - Hoofdzetel van · Interstedelijk CLB Gent	43	234 939,39
KBO 2159000165	GENT, STAD IN WERKING -PROJECTEN - GENT STAD IN WERKING PROJECTEN GSIW VZW	43	222 658,70
KBO 2159524361	Openbaar Centrum voor Maatschappelijk Welzijn van Mol - OCMW Mol	43	61 583,78
KBO 2160006391	Intercommunale voor Ontwikkeling van het Gewest Mechelen en Omgeving - IGEMO	43	251 140,72
KBO 2160518117	Stad Gent - Pedagogische Begeleidingsdienst	43	22 658,60
KBO 2160598190	Openbaar Centrum voor Maatschappelijk Welzijn van Mortsel - OCMW Mortsel	43	13 440,90
KBO 2160612543	Provincie West-Vlaanderen - Provinciehuis Boeverbos	43	22 826,96
KBO 2160619570	Stad Brugge - Administratie	43	27 424,32
KBO 2160629864	Stad Brugge - Archeologie Raakvlak	43	28 058,70
KBO 2160734089	Stad Eeklo - Bejaardenflats-dienstencentrum	43	50 195,65
KBO 2160759330	Openbaar Centrum voor Maatschappelijk Welzijn van Hoogstraten - WZC Stede Akkers	63	22 121,01
KBO 2160781896	Openbaar Centrum voor Maatschappelijk Welzijn van Waregem - SF De Varent	63	60 595,29
KBO 2161320544	Stad Deinze - Gemeentehuis	63	1 491,50
KBO 2161389137	Gemeente Deerlijk - Gemeentehuis Deerlijk	43	117 035,91
KBO 2161653809	Openbaar Centrum voor Maatschappelijk Welzijn van Tielt-Winge - Dienstencentrum Zonnedries	43	17 757,94
KBO 2161787728	Samenwerkingsverband Stadsregio Turnhout - Samenwerkingsverband Stadsregio Turnhout	43	129 753,21
KBO 2161823756	Openbaar Centrum voor Maatschappelijk Welzijn van Bilzen - OCMW Bilzen - administratieve diensten + sociale diensten	43	4 852,59
KBO 2161847710	Openbaar Centrum voor Maatschappelijk Welzijn van Destelbergen - OCMW Destelbergen - Dagverzorgingscentrum "De Triangel"	63	19 236,60
KBO 2161879976	Openbaar Centrum voor Maatschappelijk Welzijn van Hamme (Vi.) - Woon- en Zorgcentrum Meulenbroek	63	19 236,60
KBO 2161885520	Stad Kortrijk - Stadhuis	43	46 483,50
KBO 2161951242	Stad Sint-Niklaas - Stadhuis	43	21 875,00
KBO 2162052301	Stad Oostende - Stadhuis Oostende	43	21 596,97
KBO 2162062296	Stad Oostende - Medisch Sociaal Opvangcentrum (MSOC)	43	16 250,00

Nr	316380841	VO 16
----	-----------	-------

## SUBSIDIES AAN LOKALE BESTUREN

KBO nr	Begunstigde	ESR code	Totaal bedrag subsidie
KBO 2162265404	Openbaar Centrum voor Maatschappelijk Welzijn van Deinze - Woonzorgcentrum Karel Picqué	43	5 815,89
KBO 2162297274	Openbaar Centrum voor Maatschappelijk Welzijn van Assenede - Serviceflat	63	15 389,28
KBO 2162340628	Openbaar Centrum voor Maatschappelijk Welzijn van Gistel - OCMW Gistel	43	31 111,11
KBO 2162387742	Stad Mechelen - Stadhuis - Algemene diensten	43	21 849,59
KBO 2162409023	Gemeente Stabroek - Gemeentebestuur	63	8 533,93
KBO 2162416545	Openbaar Centrum voor Maatschappelijk Welzijn van Hamont-Achel - Service Flats "De Kempkens"	63	15 389,28
KBO.2162519780	Stad Beringen - Stedelijke Administratief Centrum (S A C )	43	18 373,82
KBO 2162566302	Openbaar Centrum voor Maatschappelijk Welzijn van Essen - Residentie Mastbos	63	26 079,18
KBO 2162570854	Openbaar Centrum voor Maatschappelijk Welzijn van Turnhout - Administratie en Sociale Dienst	43	102 295,45
KBO.2162804842	Openbaar Centrum voor Maatschappelijk Welzijn van Hemiksem - Serviceflats Sint Bernardus	63	23 083,92
KBO.2163884809	Stad Vilvoorde - Stadhuis	43	9 543,20
KBO 2165434433	Stad Genk - Stadsbestuur Genk	43	57 302,99
KBO 2165909337	Openbaar Centrum voor Maatschappelijk Welzijn van Antwerpen - OCMW Antwerpen	43	268 789,62
KBO 2166856769	Openbaar Centrum voor Maatschappelijk Welzijn van Zonhoven - Serviceflats "De Parel"	63	29 816,73
KBO 2168584953	Stad Diksmuide - Administratief Centrum	43	19 742,53
KBO 2169088363	Openbaar Centrum voor Maatschappelijk Welzijn van Kontich - Serviceflats Altena	63	24 045,75
KBO.2172838404	Centrum voor Basiseducatie Kempen - Hoofdzetel van Centrum voor Basiseducatie Kempen	43	1 500,00
KBO 2175545395	Stad Leuven - Stadskantoor	43	21 875,00
KBO 2176634468	Scholengroep GO! Next - Hoofdzetel van GO! Basisschool Daltonschool Hasselt	43	2 000,00
KBO.2194835529	Go! Scholengroep Fluxus - Vestigingsplaats van GO! medisch pedagogisch instituut - de 3master basisonderwijs	43	2 000,00
KBO.2194841467	SCHOLENGROEP 24 · DEINZE - TIELT - Hoofdzetel van GO! basisschool voor buitengewoon onderwijs - De Veerboot Astene	43	1 994,34
KBO.2197221036	Integratie en Inburgering Antwerpen - Inburgering Atlas	43	61 740,00
KBO 2234583258	Autonoom Gemeentebedrijf Stedelijk Onderwijs Antwerpen - Hoofdzetel van Stedelijke Basisschool De Zonnebloem	43	1 500,00
KBO 2241879440	Provincie Oost-Vlaanderen - Provinciaal Erfgoedcentrum	43	85 000,00
KBO 2246523364	W13 - Hoofdzetel - W13	43	28 284,07

Nr	316380841	VO 16
----	-----------	-------

**SUBSIDIES AAN LOKALE BESTUREN**

KBO nr	Begunstigde	ESR code	Totaal bedrag subsidie
KBO.2256327391	Autonoom Gemeentebedrijf Stedelijk Onderwijs Antwerpen - Vestigingsplaats van Stedelijk Lyceum Quellin	43	1 500,00
KSZ-56082515338	CLOSPAIN, SAMUEL JOSEPH	43	56,94
KSZ 57112426201	MELOTTE, CARINE ELISABETH	43	454,00
KSZ 59100134759	DE ROYE, ROLAND JULES	43	1 700,00
KSZ-61120422352	MISEUR, PETER	43	454,00
KSZ 62011025476	VAN DEN STEEN, ANITA ROSALIE	43	305,49
KSZ 63102143933	DE JEAN, KRIS GABY	43	2 000,00
KSZ 64060152159	BOEYKENS, URBAIN MARIE	43	454,00
KSZ 64082845508	DE MEESTER, JOHAN MARIA	43	1 000,00
KSZ 64120802992	BOGAERTS, RUDI JEAN	43	454,00
KSZ 66051053801	VINCENT, DOMINIQUE MARIE	43	2 800,00
KSZ 66072133780	POLLET, PETER VALERE	43	2 400,00
KSZ 66082218317	THEUNISSEN, WILFRIED JOHANNES	43	454,00
KSZ 67031308580	VAN DER FRAENEN, JO ALBERT	43	454,00
KSZ 68050739087	SCHUEREMANS, VERONIQUE ISABELLE	43	1 400,00
KSZ.69101230875	SCHEIRLINCKX, GRIETJE	43	454,00
KSZ 70040816031	THIJS, DORINE JULIA	43	450,00
KSZ 70090724313	HEYLEN, GERT	43	454,00
KSZ 72070244586	PIEFFERS, MARTIJN	43	2 500,00
KSZ.73051552115	YILMAZ, SALIH	43	454,00
KSZ-73082710889	VAN DEN BULCKE, ELLEN	43	1 950,00
KSZ 74011732646	VERHOEVEN, ANN GERMAINE	43	454,00
KSZ.74071518991	GHYSEBRECHTS, BART MARIA	43	454,00
KSZ-75091311863	CHOUKRI, KARIMA	43	454,00
KSZ 76092836071	HART, HEIDI ELIZA	43	2 500,00
KSZ 76103030969	CLOODTS, PETER RENE	43	2 500,00
KSZ-77012033213	HEPP, NATHALIE	43	650,00
KSZ 77092624474	DE SMET-VAN DAMME, ILSE	43	800,00
KSZ 78072224605	ZOURAKHTI, SAMIA	43	2 400,00
KSZ 79062238277	PEETERS, HANNE	43	900,00
KSZ 83111616808	LYSSENS, EVELINE	43	500,00
KSZ 85053152475	BONS, DAAMPJE MARRIGJE	43	200,00
KSZ 85080110458	LEUNENS, SILKE	43	1 200,00
KSZ 85111938336	MATTHE, TIM	43	454,00
KSZ 87012733213	STOUTEN, MARIJNE PAULINE	43	1 735,00
KSZ 87052138670	ICELOGLU, AYFER	43	120,00
KSZ 87112505928	BEUNNENS, JEROEN	43	900,00
KSZ 90041132106	VANHOECKE, TIM	43	900,00
KSZ 90061841408	HERREMAN, CINDY	43	1 700,00
KSZ 92031749080	OSTYN, LAURA KARIN	43	1 450,00
KSZ-92051244892	VAN NIMMEN, SOPHIE	43	1 250,00
KSZ 92071622020	SPOELDERS, KELLY	43	2 700,00
KSZ 92100118442	SOETERS, EVI	43	625,00
KSZ 92102148019	ADDOU, AMAL	43	650,00
KSZ 93091912758	MOUTON, FOEKE	43	1 200,00
KSZ 94080450844	VAN HOVE, FLORE	43	1 350,00

Nr	316380841	VO 16
----	-----------	-------

**SUBSIDIES AAN LOKALE BESTUREN**

KBO nr	Begunstigde	ESR code	Totaal bedrag subsidie
KSZ 95060720867	CLAERBOUT, HANNE ERNA	43	1 300,00
KSZ.95080154818	ISIK, OONA SERIFE	43	1 400,00
KSZ 95091919433	DELSAERT, INEKE MARIA	43	1 300,00
KSZ 96062836082	SAS, JULIE ALFONS	43	1 500,00
KSZ:97061040219	VERMEULEN, MARIE LIESBETH	43	1 600,00
KSZ 98072548202	REDZEP, DIANA	43	1 500,00
VG 00005	DAC	43	8 975,70
VG:00014	WERKINGSTOELAGEN SCHOLEN - OV	43	167 350 959,55
VG 00015	VERVOERSKOSTEN SCHOLEN - OV	43	1 010 313,56
VOP:10047616	VLAAMS BETAALORGAAN (LV)	63	104 014,54
VOP 10104529	INTERLOKALE VERENIGING HARTJE HAGELAND	43	145 111,64
VOP 10104628	INTERLOKALE VERENIGING LOKAAL WOONBELEID LANDEN LINTER HOEGAARDEN	43	27 387,80
VOP 10104826	INTERLOKALE VERENIGING WOONBELEID REGIO IZEGEM	43	208 189,25
VOP:10104925	INTERLOKALE VERENIGING WOONCENTRUM MEETJESLAND	43	155 760,63
VOP 10469466	INTERGEMEENTELIJKE SAMENWERKING - KWALITATIEF WONEN IN DE GRENSSTREEK	43	113 118,83
VOP 10549541	INTERLOKALE VERENIGING WOONPUNT	43	69 226,99
VOP.10579730	INTERGEMEENTELIJKE SAMENWERKING WONEN HEUVELLAND-POPERINGE-VLETEREN	43	68 523,95
VOP 10579829	WOONWIJZER MIDDEN-BRABANT	43	96 003,11
VOP 10623676	INTERLOKALE VERENIGING REGIONAAL WOONBELEID VILVOORDE-MACHELEN	43	80 047,40
VOP 10677225	INTERLOKALE VERENIGING TER ONDERSTEUNING VAN HET LOKAAL WOONBELEID NEVELE	43	90 000,00
VOP 10767097	Interlokale Vereniging Lokaal Woonbeleid Zuidrand	43	200 000,00
VOP 10872908	Interlokale Vereniging Wonen in West-Limburg	43	82 183,20
VOP:10881816	INTERLOKALE VERENIGING AANGENAAM WONEN TUSSEN GROTE EN KLEINE NETE	43	27 273,73
VOP:10917448	Interlokale Vereniging Regionaal woonbeleid Noord- Pajottenland	43	92 367,10
VOP 10933581	INTERLOKALE VERENIGING WOONPLUS	43	12 760,33
VOP:10943281	INTERLOKALE VERENIGING LOKAAL WOONBELEID REGIO MIDDEN - ILVW Midden	43	156 123,08
VOP 10957139	INTERLOKALE VERENIGING INTERGEMEENTELIJKE WOONWIJZER	43	70 000,00
VOP 11182417	INTERLOKALE VERENIGING NOORD WEST BRABANT	43	176 727,28
VOP 11238439	Interlokale Vereniging Lokaal Woonbeleid, 'Wonen in Rivierenland'	43	180 000,00
VOP:11287929	Interlokale Vereniging Woonwinkel Zonnebeke-Langemark- Poelkapelle	43	85 000,00
VOP 11288127	Interlokale Vereniging De Woonwinkel	43	120 000,00
VOP 11292283	INTERGEMEENTELIJKE CULTURELE SAMENWERKING	43	12 000,00
VOP:11324056	INTERLOKALE VERENIGING IGS - VERSTERKT WONEN IN MECHELEN EN LIER	43	144 000,00

Nr	316380841	VO 16
----	-----------	-------

**SUBSIDIES AAN LOKALE BESTUREN**

KBO nr	Begunstigde	ESR code	Totaal bedrag subsidie
VOP 11324155	INTERLOKALE VERENIGING BEST WONEN TUSSEN ZOET EN ZOUT	43	143 248,10
VOP-11324254	INTERLOKALE VERENIGING WONEN IN HAMONT-ACHEL, NEERPELT en OVERPELT	43	50 000,00
VOP 11324353	INTERLOKALE VERENIGING LOKAAL WOONBELEID IVLW - WEBB	43	133 333,33
VOP 11324452	IGS HASPENGOUW	43	163 129,80
VOP 11342565	INTERLOKALE VERENIGING LOKAAL WOONBELEID REGIO NOORD VL BRABANT	43	190 000,00
VOP 11347119	Interlokale Vereniging Aan de oevers van de Dijle	43	112 000,00
VOP 11385028	INTERGEMEENTELIJKE SAMENWERKING WONEN REGIO TIELT	43	152 004,56
VOP 11447879	INTERLOKALE VERENIGING IGS HELO	43	56 000,00
VOP-11464113	Interlokale vereniging Beter Wonen aan de Gete	43	78 000,00
VOP 11518452	INTERLOKALE VERENIGING WOONWIJZER MIDDEN BRABANT	43	100 488,79
KBO 0207494480	Gemeente Koksijde	63	906,62
KBO 0200068636	TUSSENGEMEENTELIJKE MAATSCHAPPIJ DER VLAANDEREN VOOR WATERVOORZIENING	63	9 065 351,13
KBO-0201311226	FLUVIUS	63	6 648,94
KBO 0202962701	VIVAQUA	63	35 061,69
KBO 0204212714	Interkommunale Ontwikkelingsmaatschappij voor de Kempen	63	960 530,00
KBO-0204908936	Prdpa	43	5 250,00
KBO 0204908936	Prdpa	63	128 255,89
KBO 0204923881	Water-link	63	5 621 792,54
KBO 0205157176	Infrac West	63	5 072 831,47
KBO 0205264668	Intercommunale Waterleidingsmaatschappij van Veurne Ambacht	63	2 268 263,29
KBO 0205774810	Intercommunale Maatschappij voor de Ruimtelijke Ordening en de Economische Sociale Expansie van het Arrondissement Leuven	63	10 360,00
KBO 0206561993	Gemeente Steenokkerzeel	43	11 287,50
KBO 0206562092	Gemeente Hoeilaart	43	11 282,25
KBO 0206636526	Gemeente Nijlen	43	12 085,50
KBO 0206636526	Gemeente Nijlen	63	32 675,70
KBO 0206677801	Gemeente Brasschaat	43	3 634,44
KBO 0206677801	Gemeente Brasschaat	63	760 248,73
KBO 0206677997	Gemeente Schoten	43	12 353,25
KBO-0206677997	Gemeente Schoten	63	268,25
KBO 0206684927	Stad Blankenberge	43	11 665,50
KBO 0206684927	Stad Blankenberge	63	30 732,15
KBO 0206751837	Stad Poperinge	43	18 663,75
KBO 0206751837	Stad Poperinge	63	344 907,80
KBO 0206767574	Intercommunale Grondbeleid en Expansie Antwerpen-dienstverlening	63	168 350,00
KBO 0206914361	Stad Borgloon	43	11 838,75
KBO 0207067482	Stad Tongeren	43	18 548,25

Nr	316380841	VO 16
----	-----------	-------

## SUBSIDIES AAN LOKALE BESTUREN

KBO nr	Begunstigde	ESR code	Totaal bedrag subsidie
KBO 0207201797	Stad Genk	43	24 932,25
KBO 0207215160	Gemeente Vorselaar	43	10 494,75
KBO 0207215160	Gemeente Vorselaar	63	20 000,00
KBO 0207368380	Gemeente Linter	63	20 000,00
KBO 0207400846	Commune de Bullange	43	2 423,47
KBO 0207430342	Gemeente Kuurne	43	11 198,25
KBO 0207430342	Gemeente Kuurne	63	20 000,00
KBO 0207430441	Stad Mesen	43	10 605,00
KBO 0207430441	Stad Mesen	63	20 000,00
KBO 0207431332	Gemeente Ichtegem	63	28 558,23
KBO 0207431629	Gemeente Moorslede	43	11 544,75
KBO 0207431629	Gemeente Moorslede	63	20 000,00
KBO 0207432124	Gemeente Zonnebeke	43	12 148,50
KBO 0207432124	Gemeente Zonnebeke	63	1 130 747,58
KBO 0207432520	Stad Roeselare	43	19 131,00
KBO 0207432520	Stad Roeselare	63	52 655,05
KBO 0207432916	Gemeente Pittem	43	5 633,25
KBO 0207432916	Gemeente Pittem	63	20 000,00
KBO 0207433015	Gemeente Ruiselede	43	10 500,00
KBO 0207433015	Gemeente Ruiselede	63	21 878,68
KBO 0207433312	Stad Menen	63	37 534,32
KBO 0207433708	Stad Waregem	43	17 923,50
KBO 0207433708	Stad Waregem	63	312 657,71
KBO 0207434203	Gemeente Dentergem	43	10 500,00
KBO 0207434203	Gemeente Dentergem	63	690 942,38
KBO 0207434597	Gemeente De Panne	43	11 361,00
KBO 0207434597	Gemeente De Panne	63	20 000,00
KBO 0207435092	Gemeente Bredene	63	29 353,73
KBO 0207435785	Gemeente Lichtervelde	63	174 000,00
KBO 0207436676	Gemeente Oostrozebeke	43	11 067,00
KBO 0207436676	Gemeente Oostrozebeke	63	20 000,00
KBO 0207436775	Stad Oostende	43	19 372,50
KBO 0207436775	Stad Oostende	63	56 308,19
KBO 0207437468	Stad Aalst	43	60 715,25
KBO 0207437468	Stad Aalst	63	83 845,50
KBO 0207437864	Gemeente Wielsbeke	43	11 182,50
KBO 0207437864	Gemeente Wielsbeke	63	351 893,77
KBO 0207438458	Stad Tielt	43	17 729,25
KBO 0207438458	Stad Tielt	63	32 514,14
KBO 0207439151	Gemeente Haaltert	63	30 242,50
KBO 0207439448	Gemeente Herzele	43	12 048,75
KBO 0207439448	Gemeente Herzele	63	30 475,57
KBO 0207439745	Gemeente Denderleeuw	43	10 500,00
KBO 0207439745	Gemeente Denderleeuw	63	30 479,46
KBO 0207440438	Gemeente Lede	63	30 311,75
KBO 0207441527	Stad Ninove	43	18 585,00
KBO 0207441527	Stad Ninove	63	41 569,73
KBO 0207443012	Gemeente Sint-Lievens-Houtem	63	20 000,00

Nr	316380841	VO 16
----	-----------	-------

**SUBSIDIES AAN LOKALE BESTUREN**

KBO nr	Begunstigde	ESR code	Totaal bedrag subsidie
KBO 0207444990	Stad Zottegem	63	138 779,14
KBO 0207445287	Gemeente Buggenhout	43	11 518,50
KBO 0207445584	Stad Dendermonde	43	16 338,00
KBO 0207445782	Gemeente Hamme (VI )	43	12 174,75
KBO 0207445782	Gemeente Hamme (VI )	63	753 500,00
KBO 0207445881	Gemeente Laarne	43	11 539,50
KBO 0207446079	Gemeente Lebbeke	43	11 744,25
KBO 0207447069	Gemeente Waasmunster	43	11 424,00
KBO 0207447069	Gemeente Waasmunster	63	20 000,00
KBO 0207447366	Gemeente Wetteren	43	12 096,00
KBO 0207447366	Gemeente Wetteren	63	152 501,91
KBO 0207447465	Gemeente Wichelen	43	11 350,50
KBO 0207447663	Gemeente Zele	43	11 933,25
KBO 0207447663	Gemeente Zele	63	35 072,93
KBO 0207447861	Gemeente Assenede	43	16 275,00
KBO 0207447861	Gemeente Assenede	63	47 280,41
KBO 0207448158	Stad Eeklo	43	11 854,50
KBO 0207448158	Stad Eeklo	63	31 428,04
KBO 0207448356	Gemeente Kaprijke	43	7 875,00
KBO 0207448356	Gemeente Kaprijke	63	20 000,00
KBO 0207448554	Gemeente Maldegem	43	18 291,00
KBO 0207448554	Gemeente Maldegem	63	45 502,00
KBO 0207448851	Gemeente Sint-Laureins	43	7 313,25
KBO 0207448851	Gemeente Sint-Laureins	63	34 000,00
KBO 0207449346	Gemeente Zelzate	43	11 240,25
KBO 0207449346	Gemeente Zelzate	63	20 000,00
KBO 0207449544	Gemeentebestuur Aalter	63	1 968 034,19
KBO 0207450435	Stadsbestuur Deinze	43	18 212,25
KBO 0207450435	Stadsbestuur Deinze	63	62 958,41
KBO 0207450534	Gemeente De Pinte	43	11 203,50
KBO 0207450534	Gemeente De Pinte	63	20 000,00
KBO 0207450633	Gemeente Destelbergen	43	11 634,00
KBO 0207450633	Gemeente Destelbergen	63	33 511,30
KBO 0207451128	Gemeente Evergem	43	18 385,50
KBO 0207451128	Gemeente Evergem	63	39 968,80
KBO 0207451227	Stad Gent	43	378 501,35
KBO 0207451227	Stad Gent	63	2 258 417,44
KBO 0207451326	Gemeente Gavere	43	11 534,25
KBO 0207451326	Gemeente Gavere	63	20 000,00
KBO 0207452118	Gemeente Knesselare	63	20 000,00
KBO 0207452514	Gemeente Lochristi	43	12 369,00
KBO 0207452514	Gemeente Lochristi	63	42 491,87
KBO 0207452712	Gemeente Lovendegem	63	73 610,00
KBO 0207453207	Gemeente Merelbeke	63	47 480,87
KBO 0207453405	Gemeente Moerbeke (Waas)	63	20 000,00
KBO 0207453801	Gemeente Nazareth	63	20 000,00
KBO 0207454096	Gemeente Nevele	63	20 000,00
KBO 0207454294	Gemeente Oosterzele	43	11 786,25

Nr	316380841	VO 16
----	-----------	-------

## SUBSIDIES AAN LOKALE BESTUREN

KBO nr	Begunstigde	ESR code	Totaal bedrag subsidie
KBO 0207454294	Gemeente Oosterzele	63	20 000,00
KBO 0207455977	Gemeente Waarschoot	63	20 000,00
KBO 0207456076	Gemeente Wachtebeke	43	10 778,25
KBO 0207456076	Gemeente Wachtebeke	63	20 000,00
KBO 0207456769	Gemeente Zomergem	43	10 631,25
KBO 0207456769	Gemeente Zomergem	63	20 000,00
KBO 0207456868	Gemeente Zulte	43	11 634,00
KBO 0207456868	Gemeente Zulte	63	28 989,55
KBO 0207458254	Gemeente Kruishoutem	43	11 586,75
KBO 0207458254	Gemeente Kruishoutem	63	20 000,00
KBO 0207460432	Stad Ronse	43	12 169,50
KBO 0207460432	Stad Ronse	63	34 238,00
KBO 0207461917	Gemeente Zingem	43	8 699,25
KBO 0207461917	Gemeente Zingem	63	20 000,00
KBO 0207462313	Gemeente Beveren (Waas)	43	25 068,75
KBO 0207462313	Gemeente Beveren (Waas)	63	48 858,73
KBO 0207463303	Gemeente Kruibeke	63	29 477,63
KBO 0207463402	Stad Lokeren	43	18 516,75
KBO 0207463402	Stad Lokeren	63	42 627,80
KBO 0207464093	Gemeente Sint-Gillis-Waas	43	12 222,00
KBO 0207464093	Gemeente Sint-Gillis-Waas	63	31 491,22
KBO 0207464192	Stad Sint-Niklaas	43	25 499,25
KBO 0207464192	Stad Sint-Niklaas	63	1 646 626,41
KBO 0207464489	Gemeente Stekene	43	10 668,00
KBO 0207464489	Gemeente Stekene	63	345 146,89
KBO 0207464588	Gemeente Temse	43	24 655,50
KBO 0207464588	Gemeente Temse	63	35 981,17
KBO 0207465083	Gemeente As	43	11 208,75
KBO 0207465083	Gemeente As	63	145 316,69
KBO 0207465281	Stad Beringen	43	18 805,50
KBO 0207465281	Stad Beringen	63	4 106,75
KBO 0207466469	Gemeente Gingelom	43	11 849,25
KBO 0207466469	Gemeente Gingelom	63	422 878,35
KBO 0207466766	Gemeentebestuur van Halen	43	11 513,25
KBO 0207466766	Gemeentebestuur van Halen	63	316,25
KBO 0207466964	Stad Hasselt	43	25 777,50
KBO 0207466964	Stad Hasselt	63	129 363,22
KBO 0207467162	Stad Herk-de-Stad	43	9 476,25
KBO 0207467162	Stad Herk-de-Stad	63	20 000,00
KBO 0207468350	Gemeente Lummen	43	11 943,75
KBO 0207469142	Gemeente Nieuwerkerken (Limb )	43	10 710,00
KBO 0207469340	Gemeente Opglabbeek	43	11 103,75
KBO 0207469340	Gemeente Opglabbeek	63	748 635,05
KBO 0207469934	Stad Sint-Truiden	43	19 220,25
KBO 0207469934	Stad Sint-Truiden	63	43 612,10
KBO 0207470330	Gemeente Tessenderlo	43	10 568,25
KBO 0207470330	Gemeente Tessenderlo	63	857 602,67
KBO 0207471320	Gemeente Zutendaal	43	11 298,00



Nr	316380841	VO 16
----	-----------	-------

**SUBSIDIES AAN LOKALE BESTUREN**

KBO nr	Begunstigde	ESR code	Totaal bedrag subsidie
KBO 0207471320	Gemeente Zutendaal	63	11 417,50
KBO 0207471518	Gemeente Bocholt	43	11 418,75
KBO 0207471518	Gemeente Bocholt	63	1 352 512,81
KBO 0207471617	Stad Bree	43	12 232,50
KBO 0207471617	Stad Bree	63	1 806 132,12
KBO 0207471716	Stad Dilsen-Stokkem	43	12 363,75
KBO 0207471716	Stad Dilsen-Stokkem	63	979 979,19
KBO 0207472904	Gemeente Kinrooi	43	11 886,00
KBO 0207472904	Gemeente Kinrooi	63	469 281,93
KBO 0207473102	Stad Lommel	63	208 000,00
KBO 0207473201	Stad Maaseik	43	18 070,50
KBO 0207473201	Stad Maaseik	63	672 118,72
KBO 0207473694	Gemeente Neerpelt	63	947 169,23
KBO 0207474090	Gemeente Overpelt	43	11 707,50
KBO 0207474189	Stad Peer	43	17 913,00
KBO 0207474189	Stad Peer	63	5 105,25
KBO 0207474882	Gemeente Alken	43	6 116,25
KBO 0207475377	Stad Bilzen	43	17 309,25
KBO 0207475377	Stad Bilzen	63	1 073 191,11
KBO 0207476862	Gemeente Heers	43	7 806,75
KBO 0207477852	Gemeente Hoeselt	43	11 397,75
KBO 0207478545	Gemeente Kortesseem	43	10 500,00
KBO 0207478743	Gemeente Lanaken	43	14 547,75
KBO 0207478743	Gemeente Lanaken	63	1 302 253,28
KBO 0207480921	Gemeente Riemst	43	12 185,25
KBO 0207483691	Gemeente Wellen	43	11 271,75
KBO 0207484186	Gemeente Drogenbos	43	10 746,75
KBO 0207484285	Gemeente Kraainem	43	11 187,75
KBO 0207484384	Gemeente Linkebeek	43	5 265,75
KBO 0207484582	Gemeente Zwevegem	43	17 813,25
KBO 0207484582	Gemeente Zwevegem	63	34 382,59
KBO 0207484681	Stad Ieper	43	19 398,75
KBO 0207484681	Stad Ieper	63	1 242 488,19
KBO 0207484780	Gemeente Anzegem	43	11 796,75
KBO 0207484780	Gemeente Anzegem	63	28 764,02
KBO 0207485374	Stad Geraardsbergen	43	18 495,75
KBO 0207485374	Stad Geraardsbergen	63	247 232,55
KBO 0207485473	Gemeente Ingelmunster	43	11 193,00
KBO 0207485473	Gemeente Ingelmunster	63	875 000,00
KBO 0207485770	Gemeente Avelgem	43	12 256,00
KBO 0207485770	Gemeente Avelgem	63	20 000,00
KBO 0207485869	Stad Nieuwpoort	63	20 000,00
KBO 0207487354	Gemeente Ledegem	43	10 358,25
KBO 0207487354	Gemeente Ledegem	63	20 000,00
KBO 0207488344	Gemeente Staden	43	10 825,50
KBO 0207488344	Gemeente Staden	63	116 000,00
KBO 0207488443	Gemeente Deerlijk	43	11 224,50
KBO 0207488443	Gemeente Deerlijk	63	20 000,00

Nr	316380841	VO 16
----	-----------	-------

**SUBSIDIES AAN LOKALE BESTUREN**

KBO nr	Begunstigde	ESR code	Totaal bedrag subsidie
KBO 0207488641	Gemeente Wevelgem	43	17 650,50
KBO 0207488641	Gemeente Wevelgem	63	325 946,88
KBO 0207489037	Stad Izegem	43	12 038,25
KBO 0207489037	Stad Izegem	63	34 609,78
KBO 0207489829	Gemeente Meulebeke	63	20 000,00
KBO 0207490621	Gemeente Hooglede	43	11 518,50
KBO 0207490621	Gemeente Hooglede	63	20 000,00
KBO 0207491215	Stad Oudenburg	43	9 240,00
KBO 0207491215	Stad Oudenburg	63	26 543,45
KBO 0207491413	Stad Gistel	43	11 712,75
KBO 0207491413	Stad Gistel	63	991 438,38
KBO 0207491710	Gemeente Lendeledede	43	10 515,75
KBO 0207491710	Gemeente Lendeledede	63	20 000,00
KBO 0207492502	Stad Harelbeke	43	12 080,25
KBO 0207492502	Stad Harelbeke	63	34 811,40
KBO 0207493391	Stad Wervik	43	12 012,00
KBO 0207493391	Stad Wervik	63	98 870,39
KBO 0207494480	Gemeente Koksijde	63	245 015,54
KBO 0207494579	Stad Veurne	43	17 892,00
KBO 0207494579	Stad Veurne	63	29 252,79
KBO 0207494678	Stad Kortrijk	43	25 452,00
KBO 0207494678	Stad Kortrijk	63	402 711,38
KBO 0207495074	Gemeente Alveringem	63	20 000,00
KBO 0207495470	Gemeente Wingene	43	8 940,75
KBO 0207495470	Gemeente Wingene	63	31 245,68
KBO 0207495668	Gemeente Middelkerke	43	15 755,25
KBO 0207495668	Gemeente Middelkerke	63	32 245,56
KBO 0207499133	Gemeente Zoersel	43	11 975,25
KBO 0207499232	Gemeente Zwijndrecht	43	11 529,00
KBO 0207499232	Gemeente Zwijndrecht	63	30 088,68
KBO 0207499430	Stad Mechelen	43	25 651,50
KBO 0207499430	Stad Mechelen	63	4 032 824,69
KBO 0207499727	Gemeente Putte	43	11 775,75
KBO 0207499727	Gemeente Putte	63	29 982,39
KBO 0207499826	Gemeente Puurs	43	11 702,25
KBO 0207499826	Gemeente Puurs	63	155 772,91
KBO 0207500123	Stad Antwerpen	43	147 000,00
KBO 0207500123	Stad Antwerpen	63	420 023,65
KBO 0207500222	Gemeente Sint-Amands	43	11 098,50
KBO 0207500222	Gemeente Sint-Amands	63	20 000,00
KBO 0207500321	Gemeente Brecht	43	18 180,75
KBO 0207500420	Gemeente Bornem	43	12 085,50
KBO 0207500420	Gemeente Bornem	63	33 133,29
KBO 0207501113	Gemeente Willebroek	63	33 940,50
KBO 0207501410	Gemeente Lint	43	10 967,25
KBO 0207501707	Gemeente Schilde	43	10 748,65
KBO 0207501707	Gemeente Schilde	63	243 410,00
KBO 0207501806	Gemeente Grobbendonk	43	11 345,25

Nr	316380841	VO 16
----	-----------	-------

**SUBSIDIES AAN LOKALE BESTUREN**

KBO nr	Begunstigde	ESR code	Totaal bedrag subsidie
KBO 0207501806	Gemeente Grobbendonk	63	1 734 450,55
KBO.0207502004	Gemeente Herenthout	63	20 000,00
KBO 0207502103	Gemeente Herselt	43	10 479,00
KBO 0207502103	Gemeente Herselt	63	29 088,81
KBO.0207502202	Stad Hoogstraten	43	18 327,75
KBO 0207502202	Stad Hoogstraten	63	34 217,04
KBO 0207502301	Stad Lier	43	20 673,45
KBO.0207502301	Stad Lier	63	39 333,64
KBO 0207502497	Gemeente Hulshout	43	11 182,50
KBO 0207502497	Gemeente Hulshout	63	20 000,00
KBO 0207502596	Gemeente Kasterlee	43	17 682,00
KBO 0207502596	Gemeente Kasterlee	63	161 856,30
KBO 0207502794	Gemeente Lille	63	43 171,16
KBO 0207502992	Gemeente Meerhout	43	11 492,25
KBO 0207502992	Gemeente Meerhout	63	1 322 090,82
KBO 0207503190	Gemeente Merksplas	63	20 790,75
KBO.0207503388	Gemeente Mol	63	535 894,79
KBO 0207503784	Gemeente Olen	43	11 308,50
KBO 0207503784	Gemeente Olen	63	458 746,54
KBO 0207503982	Gemeente Oud-Turnhout	43	10 720,50
KBO 0207503982	Gemeente Oud-Turnhout	63	20 000,00
KBO 0207504378	Gemeente Ravels	43	9 969,75
KBO 0207504378	Gemeente Ravels	63	55 105,39
KBO:0207504477	Gemeente Retie	43	18 776,03
KBO 0207504477	Gemeente Retie	63	1 085 219,40
KBO 0207504576	Gemeentebestuur Rijkevorsel	63	20 000,00
KBO.0207504675	Stad Herentals	43	17 650,50
KBO 0207504675	Stad Herentals	63	35 750,68
KBO 0207505368	Gemeente Arendonk	43	11 938,50
KBO 0207505368	Gemeente Arendonk	63	31 140,02
KBO 0207505566	Gemeente Westerlo	43	16 768,50
KBO 0207505566	Gemeente Westerlo	63	34 234,49
KBO 0207505764	Gemeente Beerse	43	11 807,25
KBO 0207505764	Gemeente Beerse	63	30 238,01
KBO 0207505863	Gemeente Sint-Genesius-Rode	43	11 602,50
KBO 0207505863	Gemeente Sint-Genesius-Rode	63	29 913,45
KBO 0207506061	Gemeente Wezembeek-Oppem	43	11 203,50
KBO 0207506160	Gemeente Hemiksem	43	11 035,50
KBO 0207506259	Gemeente Asse	43	17 902,50
KBO:0207506358	Gemeente Beersel	43	11 991,00
KBO 0207506952	Gemeente Boom	43	11 177,25
KBO 0207507645	Gemeente Dilbeek	43	18 899,78
KBO 0207508338	Gemeente Galmaarden	43	9 381,75
KBO 0207508338	Gemeente Galmaarden	63	20 000,00
KBO 0207508437	Gemeente Gooik	43	10 148,25
KBO.0207508536	Gemeente Grimbergen	43	19 071,80
KBO 0207508932	Gemeente Aartselaar	43	6 651,75
KBO 0207509031	Gemeente Affligem	63	20 000,00

Nr	316380841	VO 16
----	-----------	-------

**SUBSIDIES AAN LOKALE BESTUREN**

KBO nr	Begunstigde	ESR code	Totaal bedrag subsidie
KBO 0207509229	Gemeente Borsbeek	43	11 019,75
KBO 0207509427	Gemeente Baarle-Hertog	63	20 000,00
KBO 0207509724	Gemeente Sint-Katelijne-Waver	43	11 728,50
KBO 0207509724	Gemeente Sint-Katelijne-Waver	63	31 625,76
KBO 0207510021	Gemeente Rumst	43	11 439,75
KBO 0207511011	Gemeente Meise	43	68 353,00
KBO 0207511803	Gemeente Opwijk	43	10 316,25
KBO 0207512197	Gemeente Pepingen	43	11 303,25
KBO 0207512197	Gemeente Pepingen	63	150 750,00
KBO 0207513484	Gemeente Sint-Pieters-Leeuw	43	17 823,75
KBO 0207514276	Gemeente Ternat	43	10 132,50
KBO 0207514474	Stad Vilvoorde	43	17 876,25
KBO 0207515068	Gemeente Zaventem	43	12 237,75
KBO 0207515266	Gemeente Zemst	43	12 122,25
KBO 0207515266	Gemeente Zemst	63	664 249,51
KBO 0207515365	Gemeente Roosdaal	43	11 329,50
KBO 0207515365	Gemeente Roosdaal	63	806 715,49
KBO 0207515464	Stad Aarschot	43	17 944,50
KBO 0207515464	Stad Aarschot	63	129 729,98
KBO 0207516058	Gemeente Begijnendijk	43	11 193,00
KBO 0207516058	Gemeente Begijnendijk	63	20 000,00
KBO 0207516157	Gemeente Bekkevoort	43	11 387,25
KBO 0207516157	Gemeente Bekkevoort	63	20 000,00
KBO 0207516256	Gemeente Bertem	43	11 429,25
KBO 0207516256	Gemeente Bertem	63	105 042,22
KBO 0207516454	Gemeente Bierbeek	43	18 425,00
KBO 0207516454	Gemeente Bierbeek	63	161 179,87
KBO 0207516751	Gemeente Boortmeerbeek	43	11 292,75
KBO 0207516751	Gemeente Boortmeerbeek	63	20 000,00
KBO 0207516949	Gemeente Boutersem	43	11 345,25
KBO 0207516949	Gemeente Boutersem	63	20 000,00
KBO 0207517345	Stad Diest	43	17 687,25
KBO 0207517345	Stad Diest	63	2 799 996,97
KBO 0207518137	Gemeente Geetbets	43	9 927,75
KBO 0207518137	Gemeente Geetbets	63	20 000,00
KBO 0207518335	Gemeente Glabbeek	43	11 172,00
KBO 0207518335	Gemeente Glabbeek	63	20 000,00
KBO 0207518632	Gemeente Haacht	43	11 607,75
KBO 0207518632	Gemeente Haacht	63	20 000,00
KBO 0207519127	Gemeente Herent	43	11 917,50
KBO 0207519127	Gemeente Herent	63	31 881,97
KBO 0207519424	Gemeente Hoegaarden	43	10 500,00
KBO 0207519424	Gemeente Hoegaarden	63	20 000,00
KBO 0207519622	Gemeente Holsbeek	43	11 555,25
KBO 0207519622	Gemeente Holsbeek	63	20 000,00
KBO 0207519820	Gemeente Huldenberg	43	11 555,25
KBO 0207519820	Gemeente Huldenberg	63	20 000,00
KBO 0207520117	Gemeente Keerbergen	43	11 277,00

Nr	316380841	VO 16
----	-----------	-------

**SUBSIDIES AAN LOKALE BESTUREN**

KBO nr	Begunstigde	ESR code	Totaal bedrag subsidie
KBO 0207520117	Gemeente Keerbergen	63	925 000,00
KBO 0207520711	Gemeente Kortenaen	43	11 098,50
KBO 0207520711	Gemeente Kortenaen	63	20 000,00
KBO 0207520810	Gemeente Kortenberg	43	11 901,75
KBO 0207520810	Gemeente Kortenberg	63	36 500,94
KBO 0207521206	Stad Landen	63	30 075,08
KBO 0207521503	Stad Leuven	63	71 626,91
KBO 0207521996	Gemeente Lubbeek	43	20 211,93
KBO 0207521996	Gemeente Lubbeek	63	28 807,05
KBO 0207523679	Gemeente Oud-Heverlee	43	11 471,25
KBO 0207523679	Gemeente Oud-Heverlee	63	36 463,89
KBO 0207524471	Gemeente Rotselaar	43	11 754,75
KBO 0207524471	Gemeente Rotselaar	63	29 629,69
KBO 0207525461	Gemeente Tervuren	43	14 070,00
KBO 0207525461	Gemeente Tervuren	63	304 734,99
KBO 0207525758	Stad Tienen	63	39 581,69
KBO 0207525956	Gemeente Tremelo	43	11 450,25
KBO 0207525956	Gemeente Tremelo	63	1 807 144,78
KBO 0207527540	Stad Zoutleeuw	43	9 959,25
KBO 0207527540	Stad Zoutleeuw	63	20 000,00
KBO 0207527936	Gemeente Beernem	43	5 790,75
KBO 0207527936	Gemeente Beernem	63	1 961 640,59
KBO 0207528035	Stad Brugge	43	44 948,00
KBO 0207528035	Stad Brugge	63	82 663,83
KBO 0207528134	Stad Damme	43	15 750,00
KBO 0207528134	Stad Damme	63	28 638,06
KBO 0207528629	Gemeente Jabbeke	43	11 938,50
KBO 0207528629	Gemeente Jabbeke	63	543 275,03
KBO 0207529520	Gemeente Oostkamp	43	17 991,75
KBO 0207529520	Gemeente Oostkamp	63	604 783,78
KBO 0207530609	Stad Torhout	43	12 080,25
KBO 0207530609	Stad Torhout	63	32 161,42
KBO 0207531302	Gemeente Zedelgem	43	15 603,00
KBO 0207531302	Gemeente Zedelgem	63	36 431,47
KBO 0207531597	Gemeente Zuienkerke	63	20 000,00
KBO 0207531894	Stad Diksmuide	43	19 083,75
KBO 0207531894	Stad Diksmuide	63	33 481,76
KBO 0207532092	Gemeente Houthulst	43	11 891,25
KBO 0207532092	Gemeente Houthulst	63	20 000,00
KBO 0207532389	Gemeente Koekelare	43	11 529,00
KBO 0207532389	Gemeente Koekelare	63	20 000,00
KBO 0207532488	Gemeente Kortemark	43	9 822,75
KBO 0207532488	Gemeente Kortemark	63	1 227 894,44
KBO 0207533082	Stad Turnhout	43	17 293,50
KBO 0207533082	Stad Turnhout	63	43 662,30
KBO 0207533775	Gemeente Wijnegem	43	24 666,60
KBO 0207533874	Stad Geel	43	19 078,50
KBO 0207533874	Stad Geel	63	80 194,64

Nr	316380841	VO 16
----	-----------	-------

## SUBSIDIES AAN LOKALE BESTUREN

KBO nr	Begunstigde	ESR code	Totaal bedrag subsidie
KBO 0207534171	Gemeente Bonheiden	43	11 586,75
KBO 0207534171	Gemeente Bonheiden	63	28 502,92
KBO 0207534468	Gemeente Kapelle-op-den-Bos	43	11 135,25
KBO 0207534468	Gemeente Kapelle-op-den-Bos	63	444 000,00
KBO 0207534765	Gemeente Vosselaar	43	10 521,00
KBO 0207534765	Gemeente Vosselaar	63	20 000,00
KBO 0207534864	Gemeente Duffel	43	11 550,00
KBO 0207534864	Gemeente Duffel	63	29 466,79
KBO 0207535062	Gemeente Heist-op-den-Berg	43	16 094,50
KBO 0207535062	Gemeente Heist-op-den-Berg	63	43 892,07
KBO 0207535458	Stad Halle	43	18 091,50
KBO 0207535755	Gemeente Londerzeel	63	7 000,00
KBO 0207536250	Gemeente Kontich	43	11 744,25
KBO 0207536448	Gemeente Boechout	63	99 999,62
KBO 0207536943	Gemeente Dessel	43	11 313,75
KBO 0207536943	Gemeente Dessel	63	20 000,00
KBO 0207537042	Gemeente Balen	43	17 776,50
KBO 0207537042	Gemeente Balen	63	33 641,79
KBO 0207537240	Gemeente Malle	43	11 949,00
KBO 0207537339	Gemeente Berlaar	43	6 935,25
KBO 0207537339	Gemeente Berlaar	63	20 000,00
KBO 0207537438	Gemeente Essen	43	17 877,75
KBO 0207537438	Gemeente Essen	63	949 363,64
KBO 0207537735	Gemeente Wuustwezel	43	18 023,25
KBO 0207537834	Gemeente Stabroek	63	924 516,22
KBO 0207537933	Gemeente Edegem	43	11 030,25
KBO 0207538725	Gemeente Liedekerke	43	11 219,25
KBO 0207538725	Gemeente Liedekerke	63	20 000,00
KBO 0207539121	Gemeente Machelen (Brab )	43	11 208,75
KBO 0207539220	Gemeente Zandhoven	63	20 000,00
KBO 0207539913	Gemeente Kapellen	43	12 138,00
KBO 0207539913	Gemeente Kapellen	63	142 500,00
KBO 0207540012	Gemeente Kalmthout	43	12 201,00
KBO 0207540012	Gemeente Kalmthout	63	520 382,00
KBO 0207542782	Gemeente Sint-Martens-Latem	63	20 000,00
KBO 0207689965	Gemeente Wortegem-Petegem	43	11 466,00
KBO 0207689965	Gemeente Wortegem-Petegem	63	20 000,00
KBO 0207690262	Gemeente Brakel	43	12 080,25
KBO 0207690262	Gemeente Brakel	63	681 417,09
KBO 0207690757	Gemeente Kluisbergen	43	22 979,30
KBO 0207690757	Gemeente Kluisbergen	63	22 145,50
KBO 0207691252	Gemeente Knokke-Heist	43	18 207,00
KBO 0207691252	Gemeente Knokke-Heist	63	38 287,80
KBO 0207691351	Gemeente Maasmechelen	43	18 506,25
KBO 0207691351	Gemeente Maasmechelen	63	5 301,25
KBO 0207725203	Provincie Limburg	43	354 689,80
KBO 0207725203	Provincie Limburg	63	946 686,46
KBO 0207725597	Provincie Antwerpen	43	246 675,00

Nr	316380841	VO 16
----	-----------	-------

**SUBSIDIES AAN LOKALE BESTUREN**

KBO nr	Begunstigde	ESR code	Totaal bedrag subsidie
KBO 0207725597	Provincie Antwerpen	63	2 764 953,81
KBO 0207725696	Provincie West-Vlaanderen	43	221 112,12
KBO 0207725696	Provincie West-Vlaanderen	63	1 416 660,59
KBO 0207725795	Provincie Oost-Vlaanderen	43	405 513,80
KBO 0207725795	Provincie Oost-Vlaanderen	63	1 773 450,77
KBO 0207892576	UGent Biocentrum Agri-Vet	63	1 106,00
KBO 0208038769	Openbaar Centrum voor Maatschappelijk Welzijn van Herentals	43	5 250,00
KBO 0208038769	Openbaar Centrum voor Maatschappelijk Welzijn van Herentals	63	8 647,00
KBO 0211282628	Kerkefabriek Sint-Dionysius te Opoeteren (VL - Maaseik)	63	290,50
KBO 0211371413	Kerkefabriek Sint-Jozef Werkman te Schoot (VL - Tessenderlo)	63	103,00
KBO 0212173840	Openbaar Centrum voor Maatschappelijk Welzijn van Temse	43	16 000,00
KBO 0212181956	Openbaar Centrum voor Maatschappelijk Welzijn van Westerlo	43	7 875,00
KBO 0212189676	Openbaar Centrum voor Maatschappelijk Welzijn van Kortrijk	43	80 000,00
KBO 0212198683	Openbaar Centrum voor Maatschappelijk Welzijn van Menen	43	74 000,00
KBO 0212207789	Openbaar Centrum voor Maatschappelijk Welzijn van Oudenaarde	43	10 500,00
KBO 0212207789	Openbaar Centrum voor Maatschappelijk Welzijn van Oudenaarde	63	5 551,00
KBO 0212246886	Openbaar Centrum voor Maatschappelijk Welzijn van Diest	63	916,50
KBO 0212704370	Interkommunale voor Energie	63	969 000,00
KBO 0213877575	Intercommunale Vereniging voor Vuilverwijdering en -verwerking voor de Veurne en Ommeland	63	34 990,00
KBO 0213894205	Milieuzorg Roeselare en Menen, Roeselare	63	141 690,00
KBO 0214014167	Intercommunale voor Huisvuilverwerking en Milieuzorg DURME - MOERVAART	63	176 970,00
KBO 0214533712	LIMBURG NET	63	1 388 172,74
KBO 0215362368	Intercommunale Maatschappij voor Energievoorziening in West- en Oost-Vlaanderen	63	124 260,00
KBO 0216769066	Gemeente Laakdal	43	11 844,00
KBO 0216769066	Gemeente Laakdal	63	29 476,41
KBO 0216769264	Gemeente Lennik	43	11 387,25
KBO 0216769462	Stad Scherpenheuvel-Zichem	43	12 316,50
KBO 0216769462	Stad Scherpenheuvel-Zichem	63	35 768,71
KBO 0216769660	Gemeente Tielt-Winge	43	11 686,50
KBO 0216769660	Gemeente Tielt-Winge	63	20 000,00
KBO 0216769858	Stad Lo-Reninge	43	11 728,50
KBO 0216769858	Stad Lo-Reninge	63	115 171,25
KBO 0216770056	Gemeente Heuvelland	43	17 987,23
KBO 0216770056	Gemeente Heuvelland	63	20 000,00

Nr	316380841	VO 16
----	-----------	-------

**SUBSIDIES AAN LOKALE BESTUREN**

KBO nr	Begunstigde	ESR code	Totaal bedrag subsidie
KBO 0216770254	Gemeente Langemark-Poelkapelle	43	11 744,25
KBO 0216770254	Gemeente Langemark-Poelkapelle	63	39 000,00
KBO 0216770452	Gemeente Vleteren	63	20 000,00
KBO 0216770650	Gemeente Spiere-Helkijn	43	10 767,75
KBO 0216770650	Gemeente Spiere-Helkijn	63	20 000,00
KBO 0216770848	Gemeente De Haan	43	11 733,75
KBO 0216770848	Gemeente De Haan	63	20 000,00
KBO 0216771046	Gemeente Ardooe	43	11 418,75
KBO 0216771046	Gemeente Ardooe	63	20 000,00
KBO 0216771244	Gemeente Erpe-Mere	43	11 880,75
KBO 0216771244	Gemeente Erpe-Mere	63	31 060,15
KBO 0216771442	Gemeente Horebeke	63	20 000,00
KBO 0216771640	Gemeente Lierde	63	20 000,00
KBO 0216771838	Gemeente Maarkedal	43	10 951,50
KBO 0216771838	Gemeente Maarkedal	63	47 240,00
KBO 0216772036	Gemeente Zwalm	43	11 397,75
KBO 0216772036	Gemeente Zwalm	63	20 000,00
KBO 0216772234	Gemeente Ham	43	10 536,75
KBO 0216772234	Gemeente Ham	63	1 706,25
KBO 0216772432	Gemeente Heusden-Zolder	43	33 010,50
KBO 0216772432	Gemeente Heusden-Zolder	63	126 096,43
KBO 0216772630	Stad Hamont-Achel	43	11 807,25
KBO 0216772630	Stad Hamont-Achel	63	2 321 213,41
KBO 0216772828	Gemeente Hechtel-Eksel	43	77 406,28
KBO 0216772828	Gemeente Hechtel-Eksel	63	8 718,50
KBO 0216773026	Gemeente Houthalen-Helchteren	43	10 473,75
KBO 0216773224	Gemeente Meeuwen-Gruitrode	43	17 839,50
KBO 0216773224	Gemeente Meeuwen-Gruitrode	63	31 505,90
KBO 0218239409	Opdrachthoudende Vereniging voor Huisvuilverwerking Midden-Waasland	63	207 070,00
KBO 0218426974	Verenigde Kompostbedrijven	63	275 189,74
KBO 0218843678	HAVENBEDRIJF GENT	63	347 154,00
KBO 0218993039	Intercommunale Vereniging voor Vuilverwijdering voor Vilvoorde en Omliggende	63	146 223,23
KBO 0219324522	INTERCOMMUNALE VOOR AFVALBEHEER INTERZA	63	158 828,77
KBO 0220574436	Intergemeentelijke opdrachthoudende Vereniging voor huisvuilverwerking Meetjesland	63	26 710,00
KBO 0224698025	Intercommunale Kustreddingsdienst West-Vlaanderen	43	120 000,00
KBO 0224771467	Vlaamse Maatschappij voor Watervoorziening	63	1 477 197,66
KBO 0228618706	INTERGEMEENTELIJKE VERENIGING VOOR BEHEER VAN AFVALSTOFFEN VLAAMSE ARDENNEN	63	18 630,00
KBO 0236506685	VLAAMSE LANDMAATSCHAPPIJ	63	339 783,00
KBO 0248015142	Universiteit Gent	43	59 998,00
KBO 0248399380	Havenbedrijf Antwerpen	63	331 452,76
KBO 0253973219	Provincie Vlaams-Brabant	43	110 000,00
KBO 0253973219	Provincie Vlaams-Brabant	63	2 748 597,36



Nr	316380841	VO 16
----	-----------	-------

**SUBSIDIES AAN LOKALE BESTUREN**

KBO nr	Begunstigde	ESR code	Totaal bedrag subsidie
KBO 0267403264	INTERGEMEENTELIJKE VERENIGING VOOR DUURZAAM AFVALBEHEER REGIO MECHELEN (IVAREM) (OPDRACHTHOUDENDE VERENIGING)	43	28 090,00
KBO 0308252043	Stad Oudenaarde	43	18 117,75
KBO 0308252043	Stad Oudenaarde	63	122 170,22
KBO 0409423736	NATUURPUNT BEHEER	63	13 020,51
KBO 0417195515	UC Limburg	63	79 903,34
KBO 0419052173	Katholieke Universiteit te Leuven	63	750,00
KBO 0443302272	REGIONAAL LANDSCHAP KEMPEN EN MAASLAND	43	25 000,00
KBO 0463095123	Kempens Landschap	43	310,36
KBO 0477445084	Fluvius System Operator	63	571 977,71
KBO 0541414804	APB Provinciaal Onderwijs Antwerpen	43	301 740,20
KBO 0678491046	INTRADURA	63	588 930,92
KBO 0824037071	Autonoom Gemeentebedrijf Stedelijk Onderwijs Antwerpen	43	830 737,00
KBO 0862492920	Eco Werf, intergemeentelijk Milieubedrijf Oost-Brabant	63	233 870,00
KBO 0863137573	IGEAN-milieu en veiligheid	63	729 648,69
KBO 0866482291	Bosgroep Houtland	63	2 404,28
KBO 0872183121	INTER-AQUA	63	8 942 183,47
KBO:0878051819	RIOBRA	63	7 749 350,81
KBO 0881702779	Provinciale Ontwikkelingsmaatschappij West-Vlaanderen	43	78 746,00
KBO 0881704363	Provinciale Ontwikkelingsmaatschappij Vlaams-Brabant	43	5 321,06
KBO 0882509166	INFRAAX	63	116 710,00
KBO 2019970758	Intergemeentelijke opdracht houdende Vereniging voor huisvuilverwerking Meetjesland - INTERCOMMUNALE VERENIGING VOOR	63	36 940,00
KBO 2148282853	Pidpa - Pidpa	63	6 134 151,02
KBO 2158308693	Intercommunale Vereniging voor de Ophaling van Afvalstoffen in de Gemeenten van de vroegere randfederatie Tervuren - INTERRAND	63	86 197,19
KBO 2159136361	Intergemeentelijke Maatschappij voor Openbare Gezondheid in Zuid-West-Vlaanderen - IMOG Harelbeke	63	12 500,00
KBO 2160256019	Intercommunale Maatschappij voor de Ruimtelijke Ordening en de Economische Sociale Expansie van het Arrondissement Leuven - Interleuven	63	79 957,76
KBO 2160573743	Intercommunale voor Huisvuilverwijdering voor Burcht en Omliggende Gemeenten - IBOGEM/Kringwinkel + administratie	63	24 940,00
KBO 2160586413	Gemeente Oostkamp - AC Beukenpark - Administratieve diensten	63	408 202,50
KBO 2161345486	Gemeente Maldegem - Gemeentehuis Maldegem	63	85 156,14
KBO:2161548196	Stad Bilzen - Diensten financiën, personeel en veiligheid	63	82 648,27
KBO 2162050420	Gemeente Meise - Gemeentehuis Wolvertem	63	310 792,27

Nr.	316380841	VO 16
-----	-----------	-------

**SUBSIDIES AAN LOKALE BESTUREN**

KBO nr	Begunstigde	ESR code	Totaal bedrag subsidie
KBO 2162322614	Intergemeentelijke vereniging voor duurzaam milieubeleid in Izegem en Ommeland - I V I O Burelen	63	6 820,00
KBO 2162340034	Intercommunale Vereniging voor Vuilverwijdering voor Vilvoorde en Omliggende - INCOVO - Maatschappelijke Zetel	63	74 030,00
KBO 2163001119	Intercommunale Maatschappij voor de Ruimtelijke Ordening en de Economisch- Sociale Expansie van het Arrondissement Halle-Vilvoorde - Haviland CV	63	12 250,00
KBO 2165715535	Stad Geraardsbergen - Toerisme	63	148 676,52
KBO 2177563688	Provincie Antwerpen - Kasteel d'Ursel	43	10 500,00
KBO 2231764122	Ministeries van de Vlaamse Gemeenschap - OPZ Geel - WVG	63	80 000,00
VOP 10047616	VLAAMS BETAALORGAAN (LV)	43	325 586,91
VOP 10047616	VLAAMS BETAALORGAAN (LV)	63	825 274,03
KBO 0206677997	Gemeente Schoten	63	178,00
KBO 0207433312	Stad Menen	63	65,00
KBO 0207447366	Gemeente Wetteren	63	623,00
KBO 0207494678	Stad Kortrijk	63	640,00
KBO 0207533874	Stad Geel	63	309,00
KBO 0207535458	Stad Halle	63	6 134,22
KBO 0207536250	Gemeente Kontich	63	2 468,00
KBO 0824037071	Autonoom Gemeentebedrijf Stedelijk Onderwijs Antwerpen	63	4 586,52
KBO.2154246571	Gemeente Mol - Hoofdzetel van Gemeentelijke Academie voor Muziek en Woord	63	34,00
KBO 0207470330	Gemeente Tessenderlo	63	-668 829,32
KBO 0207483691	Gemeente Wellen	63	-448 855,42
KBO 0207444990	Stad Zottegem	63	-63 624,64
KBO 0207537735	Gemeente Wuustwezel	63	171 166,47
KBO 0206914361	Stad Borgloon	63	452 529,20
KBO 0207471617	Stad Bree	63	191 286,95
KBO 0207528035	Stad Brugge	63	2 317 120,91
KBO 0207484681	Stad Ieper	63	151 575,00
KBO 0207495668	Gemeente Middelkerke	63	112 500,00
KBO 0207494678	Stad Kortrijk	63	52 500,00
KBO 0207463402	Stad Lokeren	63	600,00
KBO 0207484384	Gemeente Linkebeek	63	22 073,46
geen	Lonen onderwijs lokale besturen	43	1 424 927 561,27
geen	overname leningen fusies	63	95 285 500,00
	<b>TOTAAL</b>		<b>5 492 822 726,03</b>





Nr	316380841	VO 18
----	-----------	-------

**DETAIL VAN DE RESERVEFONDSEN**

gebaseerd op art 40 §2 van het Rekendecreet

Decretale basis

Naam fonds

	Initiele begroting	Laatste begroting	Uitvoering
<b>Beginsaldo (+)</b>			
<b>Toevoeging (03.10.2) (+)</b>	-	-	-
Oorsprong (ESR-code)			
<b>Opneming (08.10.2) (+)</b>	-	-	-
Aanwending (ESR-code)			
<b>Eindsaldo</b>	-	-	-

Decretale basis

Naam fonds

	Initiele begroting	Laatste begroting	Uitvoering
<b>Beginsaldo (+)</b>			
<b>Toevoeging (03.10.2) (+)</b>	-	-	-
Oorsprong (ESR-code)			
<b>Opneming (08.10.2) (+)</b>	-	-	-
Aanwending (ESR-code)			
<b>Eindsaldo</b>	-	-	-

Nr	316380841	VO19
----	-----------	------

## AANSLUITING ECONOMISCH- MET BEGROTINGSRESULTAAT

gebaseerd op art 45, 4 van het Rekendecreet

## Te bestemmen bedrijfseconomisch resultaat (+/-)

code	Boekjaar
9905	-1 140 741 971,59

## Verrichtingen zonder impact op het begrotingsresultaat

Afschrijvingen en waardeverminderingen op vast activa (+)	630	77 670 939,45
Waardeverminderingen op voorraden, bestellingen in uitvoering en handelsvorderingen (+)	631/4	63 214 385,58
Voorzieningen voor risico's en kosten (+)	635/8	-
Terugneming van afschrijvingen en van waardeverminderingen op immateriële en materiële vaste activa (-)	760	-
Terugneming van voorzieningen voor uitzonderlijke risico's en kosten (-)	7620	-
Terugneming van waardevermindering op financieel vaste activa (-)	761	-
Terugneming van voorzieningen voor uitzonderlijke financiële risico's en kosten (-)	7621	-
Niet recurrente afschrijvingen en waardeverminderingen op oprichtingskosten, op immateriële en materiële vaste activa (+)	660	-
Voorzieningen voor uitzonderlijke bedrijfsrisico's en -kosten toevoegingen (bestedingen) (+)/(-)	6620	-
Waardeverminderingen op fin vaste activa (+)	661	-
Voorzieningen voor uitzonderlijke financiële risico's en kosten toevoegingen (bestedingen) (+)/(-)	6621	-
Meerwaarden bij de realisatie van immateriële en materiële vaste activa (-)	7630	6 111 179,83
Meerwaarden bij de realisatie van financiële vaste activa (-)	7631	-
Minderwaarden bij de realisatie van immateriële en materiële vaste activa (+)	6630	1 477 359,65
Minderwaarden bij de realisatie van financiële vaste activa (+)	6631	-
Meerwaarde op de courante realisatie van materiële vaste activa (-)	741	-
Minderwaarde op de courante realisatie van materiële vaste activa (+)	641	-
Mutatie Provisie niet-opgenomen vakantiedagen (+/-)	VO 6 9	-
Verrekening kapitaalsubsidies eigen investeringen in resultaat genomen kapitaalsubsidie (-)	753	-
Andere (nader toe te lichten)		
<i>Waardeverminderingen op vorderingen die ESRmatig grotendeels via kapitaaloverdrachten werden</i>	634000	-68 096 644,19
<i>Waardeverminderingen op vorderingen die ESRmatig grotendeels via kapitaaloverdrachten werden</i>	634100	4 882 258,61
<i>Minderwaarden op de realisatie van vorderingen</i>	642000	871,21
<i>Kapitaaloverdrachten en overige binnen de Vlaamse consolidatieknop (toeloge DWV welke eind 2018)</i>	643200	-37 770 000,00
<i>Waardeverminderingen op vlottende activa - toevoeging</i>	651000	372 098,14
<i>Gerealiseerde wisselkoersverschillen</i>	654000	17 623,24
<i>Andere niet recurrente bedrijfskosten (ondermeer correcties orderrekeningen)</i>	664000	126 084 254,22
<i>Tweedehand verkopen</i>	749000	8 349,60
<i>Gerealiseerde wisselopbrengsten</i>	754000	-17 623,24
<i>Meerwaarde op de realisatie van immateriële en materiële vaste activa</i>	763000	386 290,36
<i>Andere niet recurrente bedrijfsopbrengsten (ondermeer afsluiten orderrekeningen, correcties)</i>	764000	-51 417 670,73

## Verrichtingen met uitsluitend impact op het begrotingsresultaat (niet op bedrijfseconomisch resultaat)

Investeringen in immateriële en materiële vaste activa (-)	ESR 71/4	531 732 504,23
Kapitaalverstekkingen van het boekjaar en aankopen van aandelen en obligaties (-)	ESR 81/5	-1 147 575 968,20
Correctie op ESR 81 70 mbt Rente op SWAPs (+)	ESR 81 70	-
Verkopen op materiële en immateriële vaste activa (+)	ESR 76/7	11 902 279,39
Terugbetalingen van Kapitaalverstekkingen van het boekjaar en verkopen van aandelen en obligaties (+)	ESR 86/9	268 661 009,20
Correctie op ESR 86 70 mbt Rente op SWAPs (-)	ESR 86 70	-
Nieuw aangelegde leningen van het boekjaar (+)	ESR 96	2 093 682 565,12
Afbetaling kapitaalgedeelte lening (-)	ESR 91	-773 241 192,21
Aangaan kapitaalverhoging in cash (+)	ESR 98	-
Terugbetalingen kapitaal of uitgiftepremie in cash (-)	ESR 93	-
Diverse interne verrichtingen en opnemingen uit reservefondsen (+)	ESR 08 10	-
Diverse interne verrichtingen en spijzen van reservefondsen (-)	ESR 03 10	-
Nieuw toegekende kapitaalsubsidies eigen investeringen (+)	VO 6 8	-
Andere (nader toe te lichten)		
<i>Andere financiële producten (swaps)</i>	81 70	2 104 296,40
<i>Verkoop van onroerende goederen (binnen de overheidssector) (rechtstreeks via resultaat (econ rek</i>	7611	-408 806,78
<i>Verkoop van onroerende goederen (andere sectoren dan de overheid) (rechtstreeks via resultaat</i>	76 12	-1896 154,22
<i>Verkoop van patenten, octrooien en andere immateriële goederen (rechtstreeks via resultaat (econ</i>	76 31	2 221 073,40
<i>Verkoop van vervoermateriaal (rechtstreeks via resultaat (econ rek 749000))</i>	77 10	-278 140,03
<i>Verkoop van overig materieel (rechtstreeks via resultaat (econ rek 749000))</i>	77 20	-78 043,39
<i>Kredietaflossingen door bedrijven</i>	86 10	-7 902,11
<i>Andere financiële producten</i>	86 70	-2 113 903,10
<i>Kredietaflossingen</i>	89 50	93 833 754,31
<i>Algemene werkingskosten</i>	12 11	-158 232,70
<i>Algemene werkingskosten binnen de overheidssector</i>	12 21	-1 776,24
<i>Overige kapitaaloverdrachten aan privébedrijven</i>	51 22	-650,00
<i>Overige kapitaaloverdrachten aan gezinnen</i>	53 20	35 087,40
<i>Intrestlasten (PPS-constructies)</i>	2110	2 304 119,70
<i>Herstel en onderhoud (Amoras)</i>	14 10	-7 096 045,80

## Begrotingsresultaat

VO14

berekend na aansluiting  
Begrotingssaldo opbouw (+)/intering (-)

-1 212 065 623,83
-1 212 065 623,83
-0,00

Nr	316380841	VO 20
----	-----------	-------

#### TOELICHTINGEN BIJ DE UITVOERINGSREKENING VAN DE BEGROTING EN ANDERE VERSLAGEN

##### Jaarverslag

Geleive uw verslag in een **afzonderlijk** document over te maken via de voorziene procedure

##### Verslag van de Commissarissen

Indien uw rekening wordt gereviseerd door een revisor/Commissaris, geleive uw verslag in een **afzonderlijk** document over te maken via de voorziene procedure

##### Verslag Regeringsafgevaardigde Financien en Begroting

Indien uw rekening wordt gereviseerd door een regeringsafgevaardigde/-commissaris, geleive uw verslag in een **afzonderlijk** document over te maken via de voorziene procedure

##### Toelichting bij de begrotingsuitvoering

Hieronder of in een afzonderlijk Word- en/of Excelbestand komt conform artikel 31, 4° en artikel 45, 5° van het Rekendecreet van 8 juli 2011 de toelichting bij de balans, resultatenrekening en uitvoering van de begroting

De toelichting moet commentaar bevatten waarin een getrouw beeld wordt gegeven van gang van zaken van het boekjaar, daaraan toegevoegd, gebeurtenissen na balansdatum tot en met indiening

###### Doelstellingen

Feiten en gebeurtenissen in ruimere dan financiële context plaatsen,

Werkelijk beeld geven van gebeuren binnen onderneming

Verder wordt bij de vermelde gegevens in vol 1 tot en met vol 4 additionele informatie, uitleg of verklaringen gegeven voor zover de ertoe behorende detaillering in vol 6 tot en met vol 19 dit nog niet bevat

In het verleden is in de balans van het Ministerie van de Vlaamse Gemeenschap (MVG) onterecht "kapitaal" ontstaan. Het MVG heeft geen aandeelhouders en dus ook geen kapitaal. Om die reden werd zowel in de beginbalans als in de balans van dit jaar het kapitaal volledig onder het overgedragen resultaat gebracht. Enkel de bestemde reservefondsen van de Diensten met Afzonderlijk Beheer worden nog afzonderlijk op de onbeschikbare reserves gerapporteerd.

**BIJLAGE 5:**

Jaarverslag 2018 van de Vlaamse Gemeenschap met toelichting bij de balans,  
de resultatenrekening en de rapportering over de begrotingsuitvoering





# **Jaarverslag 2018 van de Vlaamse Gemeenschap**

Financieel rapport bij de algemene rekeningen 2018

**Inhoudsopgave**

VOORWOORD	192
JAARVERSLAG OVER DE BEDRIJFSECONOMISCHE RAPPORTERING - BOEKJAAR EINDIGEND OP 31 12 2018	193
DE BALANS OP 31 12 2018	194
Immateriele vaste activa	195
Materiele vaste activa	195
Financiële Vaste Activa	197
Vorderingen op meer dan één jaar	198
Vorderingen op ten hoogste één jaar	200
Geldbeleggingen	201
Liquide middelen	201
Overlopende rekeningen van het actief	201
Eigen vermogen	202
Reserves	202
Financiële schulden op meer dan één jaar en op meer dan één jaar die binnen het jaar vervallen	203
Financiële schulden ten opzichte van derden op ten hoogste een jaar	204
Handelsschulden op ten hoogste een jaar	204
Schulden met betrekking tot belastingen, bezoldigingen en sociale lasten	206
Overige schulden	207
Overlopende rekeningen van het passief	207
DE RESULTATENREKENING 2018	209
Bedrijfsopbrengsten	209
Omzet	210
Andere bedrijfsopbrengsten	210
<i>Niet-recurrente bedrijfsopbrengsten</i>	211
Bedrijfskosten	211
Handelsgoederen, grond- en hulpstoffen	211
Diensten en diverse goederen	212
Personeelskosten	212
Afschrijvingen en waardeverminderingen op oprichtingskosten, immateriele en materiële vaste activa	213
Andere bedrijfskosten	214
<i>Niet-recurrente bedrijfskosten</i>	215
Financiële opbrengsten	215
Financiële kosten	216
JAARVERSLAG OVER BUDGETTAIRE RAPPORTERING – BEGROTINGSJAAR 2018	217
<i>Middelenbegroting</i>	217

Afdeling 9 Ministeries Vlaamse Gemeenschap.....	217
Afdeling 2 Diensten met Afzonderlijk Beheer .....	217
Afdeling 6 Opname leningen .....	218
<i>Uitgabenbegroting - gesplitste kredieten - vastleggingskredieten</i> . ... ..	218
Afdeling 1 Ministeries Vlaamse Gemeenschap... ..	218
Afdeling 3 Diensten met Afzonderlijk Beheer....	220
Afdeling 4 Terugbetaling leningen.....	221
<i>Uitgabenbegroting - gesplitste kredieten – vereffeningskredieten</i> .....	221
Afdeling 1 Ministeries Vlaamse Gemeenschap.....	221
Afdeling 4 Terugbetaling leningen . ... ..	223
<i>Uitgabenbegroting - Variabele kredieten - Vastleggingskredieten</i> .....	224
<i>Uitgabenbegroting - Variabele kredieten - Vereffeningskredieten</i> .....	224
<i>Vooruitbetaalde kosten voor huurgelden</i> .....	225
<i>Samenvatting uitvoeringsrekening begroting</i> .....	226
<i>Aansluiting bedrijfseconomische en budgettaire rapportering</i> .....	228

## VOORWOORD

Op 8 juli 2011 is het Rekendecreet in werking getreden met als eerste toepassing het boekjaar 2012. Het Rekendecreet voorziet in zowel een bedrijfseconomische als een budgettaire boekhouding, waarbij het aanrekeningmoment en de waarderingsregels van kosten en opbrengsten of uitgaven en ontvangsten zoveel mogelijk gelijk werden gesteld. Tevens voorziet het Rekendecreet in een volledige jaarrapportering, waarbij dan ook hier zowel de bedrijfseconomische als de budgettaire rapportering zijn opgenomen.

Voor alle rapporten van de jaarrapportering wordt gebruik gemaakt van de gegevens uit het financieel systeem OraFin. Het financieel systeem wordt tevens gehanteerd voor de aansluiting tussen de verschillende benaderingen, zijnde de jaarrekening (balans en resultatenrekening) en de budgettaire uitvoeringsrekening.

De financiële rapportering van het Ministerie van de Vlaamse Gemeenschap is gelijklopend aan deze van de andere rechtspersonen van de consolidatiekring Vlaamse Overheid.

Het jaarrekeningsjabloon is in eigen beheer tot stand gekomen, maar met maximale afstemming op de sjablonen die de meeste rechtspersonen uit de consolidatiekring reeds statutair zijn opgelegd. Inmiddels verloopt het invullen van het sjabloon via een toepassing waarbij bepaalde velden automatisch worden ingevuld.

De waarderings- en aanrekeningsregels die gehanteerd worden binnen de Vlaamse Overheid kunnen gevonden worden op de "Handleiding over de boekhoudregels" (een publiek toegankelijke website). Specifieke boekhoudkundige onderwerpen worden behandeld binnen de Vlaamse Adviescommissie voor Boekhoudkundige Normen (VABN). In 2018 heeft VABN volgende adviezen gepubliceerd:

- Advies 2018/10 en 2018/10 bis betreffende het boeken van subsidies die als inkomensoverdrachten worden getypeerd
- Advies 2018/11 betreffende de boekhoudkundige verwerking van de percelen grond en gebouwen die in eigendom zijn van of waarover zakelijke rechten in hoofde van de Vlaamse rechtspersoon Vlaamse Gemeenschap/Vlaams Gewest bestaan
- Advies 2018/12 betreffende het boeken van subsidies die als kapitaaloverdrachten worden getypeerd
- Advies 2018/13 betreffende het boeken van geherkwalificeerde PPS-projecten

## JAARVERSLAG OVER DE BEDRIJFSECONOMISCHE RAPPORTERING - BOEKJAAR EINDIGEND OP 31.12.2018

Het jaarverslag over de bedrijfseconomische rapportering bespreekt de balans en resultatenrekening van de Vlaamse Gemeenschap op 31 december 2018, zoals opgenomen in de bedrijfseconomische jaarrapportering van de Vlaamse Gemeenschap over het boekjaar 2018. De gerapporteerde cijfers zijn die van de rechtspersoon Vlaamse Gemeenschap, inclusief Diensten met Afzonderlijk Beheer en de orde- en thesaurierekeningen.

Bij de bespreking van de cijfers wordt vooral aandacht besteed aan de inhoud van de verschillende rubrieken door de belangrijkste items weer te geven. Bijkomend wordt er geduïd indien er verrichtingen geregistreerd werden zonder budgettaire impact zoals aanpassingen in de inventaris of afschrijvingen. Een overzicht hiervan wordt weergegeven in de budgettaire jaarrekening in VO19 "Aansluiting bedrijfseconomische en budgettaire rapportering".

De interne verrichtingen, dat zijn verrichtingen tussen de verschillende entiteiten van de rechtspersoon Vlaamse Gemeenschap/Vlaams Gewest, werden geëlimineerd uit onderstaande bedrijfseconomische cijfers. In het totaal zijn er voor 1 046 miljoen euro interne verrichtingen, zowel in uitgaven als ontvangsten. Die hebben geen invloed op het resultaat.

*De balans* is een momentopname van het vermogen en de schulden van de Vlaamse Gemeenschap op 31 december 2018. Het balanstotaal op 31 december 2018 bedraagt 43 112 miljoen euro, wat een stijging is van 6% ten opzichte van 2017.

De vaste activa zijn toegenomen met 1% (551 miljoen euro), de stijging doet zich voor zowel bij de materiele als financiële vaste activa.

De vlottende activa zijn gestegen met 93% (1 850 miljoen euro).

Aan de passiefzijde is er een sterke stijging van het vreemd vermogen (36% of 3 542,2 miljoen euro). Dit wordt verder in dit document verduidelijkt.

In het verslag over *de resultatenrekening* wordt het bedrijfseconomisch netto resultaat besproken.

Het **bedrijfseconomisch netto resultaat** van het boekjaar bedraagt -1 140,7 miljoen euro. Het betreft het saldo van alle boekingen op de resultatenrekeningen. De afschrijvingen (77,7 miljoen euro), de correcties op orde- en thesaurieartikelen en de niet budget relevante boekingen zijn hier inbegrepen.

**DE BALANS OP 31.12.2018**

Na verwerking van het resultaat in de balans bedraagt het balanstotaal 43 112,3 miljoen euro

	<b>Codes</b>	<b>Boekjaar</b>
<b>Vaste activa</b>	<b>21/28</b>	<b>39.279,3</b>
Immateriële vaste activa	21	33,7
Materiele vaste activa	22/27	31 109,8
Financiële vaste activa	28	8.135,8
<b>Viottende activa</b>	<b>29/58</b>	<b>3.833,0</b>
Vorderingen op meer dan één jaar	29 40/41	968,9 1 608,1
Vorderingen op ten hoogste één jaar	50/53	44,6
Geldbeleggingen	54/58	1 159,0
Liquide middelen	490/1	52,4
Overlopende rekeningen		
<b>TOTAAL van de ACTIVA</b>	<b>20/58</b>	<b>43.112,3</b>

	<b>Codes</b>	<b>Boekjaar</b>
<b>Eigen vermogen</b>	<b>10/15</b>	<b>29.769,9</b>
Kapitaal	10	
Reserves	13	9,6
Overgedragen winst (verlies) (+)/(-)	14	29 760,3
<b>Schulden</b>	<b>17/49</b>	<b>13.342,4</b>
Schulden op meer dan één jaar	17	6 680,7
Schulden op ten hoogste één jaar	42/48 42	5 863,2 80,0
Schulden op meer dan één jaar die binnen het jaar vervallen	43	709,9
Financiële schulden	44	359,3
Handelsschulden	45	1 078,1
Schulden met betrekking tot belastingen, bezoldigingen en sociale lasten	47/48	3.635,9
Overige schulden	492/3	798,5
Overlopende rekeningen		
<b>TOTAAL van de PASSIVA</b>	<b>10/49</b>	<b>43.112,3</b>

Naar **aanwending van het vermogen – m.a.w. het ACTIEF** – stellen we het volgende vast

91,1 % van het balanstotaal is de netto boekwaarde van het vast actief

8,9 % van het balanstotaal behoort tot het vlottend actief

Hierna volgt de gedetailleerde bespreking van de verschillende posten

### **Immateriële vaste activa**

De netto boekwaarde van het immaterieel vast actief bedraagt op 31.12.2018 33,7 miljoen euro t o v 41,9 miljoen euro einde vorig jaar

De aanschaffingen in het huidig boekjaar bedragen 3,1 miljoen euro. Verder zijn er overboekingen van activa in aanbouw naar immaterieel vast actief uitgevoerd voor 1 miljoen euro.

De daling van deze post is dan ook grotendeels toe te schrijven aan de afschrijvingen. De afschrijvingsregels zijn gebaseerd op het Koninklijk Besluit van 25 juni 1976 betreffende de afschrijvingen en rechtzettingen in de vermogenscomptabiliteit van de Staat, gepubliceerd in het Belgisch Staatsblad van 15 september 1976.

### **Materiële vaste activa**

De netto boekwaarde van het materieel vast actief, dat is de aankoopwaarde minus de afschrijvingen geboekt tot op 31.12.2018, bedraagt 31.110 miljoen euro tegenover 30.652 miljoen euro in 2017.

De netto boekwaarde van het materieel vast actief wordt hoofdzakelijk vertegenwoordigd door.

- Werken van burgerlijke bouwkunde 25.091 miljoen euro
- Terreinen en gebouwen 2.944 miljoen euro
- Vaste activa in aanbouw 2.741 miljoen euro

De aanschaffingen van het huidig boekjaar bedragen 527 miljoen euro en bestaan hoofdzakelijk uit

- Activa in aanbouw 412 miljoen euro
- Terreinen en gebouwen 76 miljoen euro
- Meubilair en materieel 39 miljoen euro

In 2018 werden tevens een groot aantal activa in aanbouw gekapitaliseerd. De kapitalisaties van activa in aanbouw in het huidig boekjaar bedragen 43 miljoen euro. Deze kapitalisaties kaderen in een algemene correctie van de rekening activa in aanbouw.

In 2016 startte het meerjarig project 'optimalisatie inventaris investeringsgoederen' waarbij de focus in eerste instantie ligt op de onroerende goederen (gebouwen, terreinen en werken van burgerlijke bouwkunde).



Dit project heeft vooreerst de doelstelling een overeenstemming te bekomen tussen de werkelijke toestand en de toestand zoals deze weergegeven wordt in het financieel-boekhoudkundig systeem OraFin wat de vermogensgoederen behorende tot de rechtspersoon Vlaamse Gemeenschap betreft

Iedere deelentiteit van de Vlaamse Gemeenschap is verantwoordelijk voor het bijhouden van een inventaris van haar activa. Die inventaris moet daarbij aansluiten met de gegevens en de waarde ervan in het financiële systeem.

Inzake de (materiele) vaste activa wordt er aansluiting gezocht tussen bestaande operationele databanken en het financiële systeem Orafin.

Concreet werd er reeds aan de hand van een analyse van de bestaande databanken binnen de beleidsdomeinen Mobiliteit en Openbare Werk (werken burgerlijke bouwkunde) en en Kanselarij en Bestuur (Vastgoedbank) een voorstel uitgewerkt voor een herwerkte balans met betrekking tot de gebouwen, de terreinen en de werken van burgerlijke bouwkunde. De implementatie van deze oefening is lopende en zit bijgevolg nog niet verwerkt in de voorliggende cijfers. In de uitvoeringsrekening 2019 zullen deze wel verwerkt zijn.

Tot nu toe worden de waarderingsregels toegepast die zijn opgelegd door het Koninklijk Besluit van 25 juni 1976 betreffende de afschrijvingen en rechtzettingen in de vermogenscomptabiliteit van de Staat, gepubliceerd in het Belgisch Staatsblad van 15 september 1976. Het resultaat hiervan is 77,7 miljoen euro. Meer detail hierover is terug te vinden op pagina 219 van dit verslag.

Het Koninklijk besluit tot vaststelling van het boekhoudplan van toepassing op de federale Staat en op de gemeenschappen, de gewesten en de gemeenschappelijke gemeenschapscommissie van 10 november 2009 beoogt een nieuwe uniforme benadering van de waarderingsregels. Afschrijvingsregels zouden echter worden bepaald volgens de modaliteiten van de Commissie voor de Openbare Comptabiliteit. Deze commissie is sinds 2017 operationeel en heeft tot nu toe dan ook dergelijke afschrijvingsregels nog niet vastgelegd. Om dat euvel op te vangen, heeft het Vlaams Parlement eind 2015 zelf de VABN opgericht.

In het meerjarig project 'optimalisatie inventaris investeringsgoederen' werd er ook een referentiekader inzake waarderingsregels voor gebouwen, terreinen en werken van burgerlijke bouwkunde opgesteld.

Het uitgewerkte voorstel inzake de herwerkte balans werd samen met de aangepaste waarderingsregels reeds afgetoetst bij de VABN en resulteerde in twee desbetreffende VABN-adviezen.

## Financiële Vaste Activa

De financiële vaste activa, zoals geregistreerd in de boekhouding, bedragen 8 135,8 miljoen euro

De financiële vaste activa worden onderverdeeld in enerzijds deelnemingen en anderzijds vorderingen

Deelnemingen	4 213,6 miljoen euro
Vorderingen	3.922,2 miljoen euro
<b>TOTAAL</b>	<b>8.135,8 miljoen euro</b>

Bij de deelnemingen worden volgende bewegingen genoteerd (in miljoen euro):

Omschrijving	31/12/2017	beweging	31/12/2018
BEHEERSMAATSCHAPPIJ ANTWERPEN MOBIEL(BAM)	822,2	87,5	909,7
DE VLAAMSE WATERWEG	7,7		7,7
DIESTSE POORT	18,4		18,4
FIDIMEC	30,0		30,0
FINLAB	85,0		85,0
FINOCAS NV	82,2		82,2
GIGARANT	300,0		300,0
LIMBURGSE RECONVERSIEMAATSCHAPPIJ	208,1		208,1
LOM ANTWERPEN	3,1		3,1
LOM OOSTENDE - BRUGGE	8,9		8,9
MAATSCHAPPIJ VAN HET GROND- EN INDUSTRIEEL BELEID VAN HET LINGKEROEVER GEBIED	79,7	-0,8	78,9
PARTICIPATIEMAATSCHAPPIJ VLAANDEREN (PMV)	772,3	-38,6	733,7
SCHOOLINVEST	276,8		276,8
TECHNOPOLIS	7,4		7,4
DE WERKVENNOOTSCHAP	35,8		35,8
VLAAMS ENERGIEBEDRIJF	0,0	47,3	47,3
VLAAMSE HAVENS	15,0		15,0
VLAAMSE INSTELLING VOOR TECHNOLOGISCH ONDERZOEK (VITO)	22,3		22,3
VLAAMSE MAATSCHAPPIJ VOOR SOCIAAL WONEN (VMSW)	133,1		133,1
VLAAMSE MILIEUHOLDING (VMH)	183,8		183,8
VLAAMSE PARTICIPATIEMAATSCHAPPIJ (VPM)	104,1		104,1
VLAAMSE RADIO EN TELEVISIE (VRT)	235,5		235,5
VLAAMSE VERVOERMAATSCHAPPIJ DE LIJN	41,6		41,6
ANDERE (Sociale huisvestingsmaat-	0,3		0,3

schappijen)			
ALTERFIN	1,0		1,0
ETHIAS FINANCE	500,0		500,0
IMEC ISTART FUND	0,4		0,4
INCOFIN	1,0		1,0
LHB	0,2		0,2
TRIVIDEND	0,8		0,8
VIAPASS	0,1		0,1
DE WATERGROEP	141,4		141,4
<b>TOTAAL</b>	<b>4.118,2</b>	<b>95,4</b>	<b>4.213,6</b>

De vorderingen worden hoofdzakelijk vertegenwoordigd door

<b>Vordering op</b>	<b>Openstaand bedrag (in miljoen euro) op lange termijn</b>	<b>Openstaand bedrag (in miljoen euro) op korte termijn</b>
VMSW	3 076,1	111,2
School Invest	799,8	139,7
Diestse Poort	43,7	2,2
Borgtochten	2,6	0
<b>TOTAAL</b>	<b>3.922,2</b>	<b>253,1</b>

Het openstaand bedrag op korte termijn is terug te vinden bij de overige vorderingen op korte termijn onder de post "Vorderingen op entiteiten die tot de Vlaamse overheidssector behoren" Deze worden verderop besproken

De nieuwe transacties in 2018 bestaan voornamelijk uit de toegekende (renteloze) leningen aan de Vlaamse Maatschappij voor Sociaal Wonen (VMSW) ten bedrage van 700 miljoen euro

Deze oplopende vorderingen zijn het gevolg van de rechtstreekse financiering die de Vlaamse overheid op zich neemt sinds midden 2015 van de sociale huisvestingsmaatschappijen VMSW en VWF<sup>1</sup> Vanaf 2016 gebeurt dit ook voor School Invest

### **Vorderingen op meer dan één jaar**

De lange termijn vorderingen bedragen 1 016,3 miljoen euro en zijn op te splitsen in een deel dat op meer dan één jaar (968,9 miljoen euro) en een deel dat volgend jaar zal teruggevorderd worden (47,4 miljoen euro) De vorderingen die volgend jaar zullen teruggevorderd worden zijn in de balans onder de rubriek overige vorderingen op ten hoogste één jaar terug te vinden (zie verder)

<sup>11</sup> De vorderingen voor VMSW vallen onder financieel vaste activa omdat de Vlaamse Gemeenschap aandeelhouder is in de VMSW, de vorderingen voor VWF vallen onder de categorie vorderingen gezien de Vlaamse Gemeenschap geen aandeelhouder is van het VWF

De lange termijn vorderingen zijn als volgt uit te splitsen (in miljoen euro)

<b>Omschrijving</b>	<b>Meer dan één jaar</b>	<b>Ten hoogste één jaar</b>
Lening aan BAM	176,5	
FRGE Energieleningen	61,3	22,7
Terugvorderbare voorschotten VLM	25,6	0
Terugvorderbare voorschotten De Vlaamse Waterweg	15,2	0
Terugvorderbare voorschotten De Werkvennootschap	37,8	0
Lening aan Universiteit Antwerpen	3,2	0,4
Leningen aan Vlaams Woningfonds	643,1	22,0
Impulseo-leningen	3,0	1,2
Erfgoedleningen	1,3	0
Lening vzw De Warande	0,7	0,1
Overige	1,2	1,0
<b>TOTAAL</b>	<b>968,9</b>	<b>47,4</b>

## Vorderingen op ten hoogste één jaar

De vorderingen op ten hoogste één jaar bedragen 1 608,1 miljoen euro en kunnen onderverdeeld worden in 2 groepen, nl :

- “handels”vorderingen 1 146,0 miljoen euro
- overige vorderingen op korte termijn 462,1 miljoen euro

### a) “Handels”vorderingen

De handelsvorderingen die binnen het volgende boekjaar geïnd dienen te worden kunnen verdeeld worden in:

Omschrijving	Bedrag (in miljoen euro)
Openstaande verkoopfacturen, terugvorderingen, ..	99,4
Fiscale vorderingen geboekt via het Vlaams Fiscaal Platform	1 007,3
Vorderingen Minafonds	25,8
Leegstand woningen	49,7
Te ontvangen creditnota's leveranciers	0,9
Nog op te maken vorderingen	14,4
Dubieuze debiteuren	33,6
Geboekte waardeverminderingen op openstaande vorderingen en dubieuze debiteuren	-85,2
Overige	0,1
<b>TOTAAL</b>	<b>1.146,0</b>

Het detail van de fiscale vorderingen wordt opgevolgd in de subadministratie van Vlaabel (Vlaams Fiscaal Platform). Ook de vorderingen van het Minafonds worden niet rechtstreeks in het financieel systeem opgevolgd, maar in een subadministratie

### b) Overige vorderingen op korte termijn

De overige vorderingen op korte termijn bestaan uit

Omschrijving	Bedrag (in miljoen euro)
Te ontvangen subsidies, toelagen,	4,3
Diverse vorderingen	65,8
Lange termijnvorderingen die binnen het jaar vervallen (zie detail vorderingen op meer dan één jaar)	47,4
Vorderingen op entiteiten die tot de Vlaamse overheidssector behoren (gedeelte korte	253,1

[201]

termijn – zie supra)	
vorderingen waarborgbeheer en energieheffingen	148,8
Geboekte waardeverminderingen op voornamelijk debiteuren waarborgbeheer en energieheffingen	-61,8
Overige	4,5
<b>TOTAAL</b>	<b>462,1</b>

De diverse vorderingen voor een bedrag van 65,8 miljoen euro bestaan voornamelijk uit

<b>Omschrijving</b>	<b>Bedrag (in miljoen euro)</b>
Vorderingen uit Kilometerheffing	34,9
Klimaatfonds – veiling emissierechten	13,9
Overige	17,0
<b>TOTAAL</b>	<b>65,8</b>

### **Geldbeleggingen**

De geldbeleggingen bedragen 44,6 miljoen euro en bestaan vooral uit

- Vastrentende effecten voor 44,1 miljoen euro
- Aandelen voor 0,5 miljoen euro

### **Liquide middelen**

De liquide middelen bedragen 1 159,0 miljoen euro

Dit saldo bestaat uit saldi beschikbaar bij de bank en een zeer beperkt bedrag aan kassaldi

### **Overlopende rekeningen van het actief**

De overlopende rekeningen van het actief bedragen 52,4 miljoen euro waarvan

<b>Omschrijving</b>	<b>Bedrag (in miljoen euro)</b>
Over te dragen kosten	27,0
Verkrege opbrengsten	1,5
Globale boeking Loodswezen	16,2
Globale boeking Vloot	7,7
<b>TOTAAL</b>	<b>52,4</b>

De belangrijkste posten van de over te dragen kosten zijn

Omschrijving	Bedrag (in miljoen euro)
Vooruitbetaalde huur en andere kosten	14,0
Te prorateren parkosten EMTN-leningen	23,0
Herfinanciering Noord Zuid Kempen (te spreiden over de duur van het contract)	-10,0
<b>TOTAAL</b>	<b>27,0</b>

Naar *oorsprong van het vermogen – m.a.w. het PASSIEF* – stellen we het volgende vast

Het eigen vermogen bedraagt 69 % van het balanstotaal  
Het vreemd vermogen bedraagt 31 % van het balanstotaal

Hierna volgt de gedetailleerde bespreking van de verschillende posten

### Eigen vermogen

In tegenstelling tot de verslaggeving van de voorgaande jaren verlaten we voor het Ministerie van de Vlaamse Gemeenschap het begrip "kapitaal". Voor een ministerie is spreken van "kapitaal" een irrelevant begrip. Het begrip "eigen vermogen" is dat wel. Om de vergelijking met voorgaande jaar te kunnen maken, werd ook de balans van vorig jaar in die zin aangepast.

Het eigen vermogen bestaat uit (in miljoen euro):

Omschrijving	Situatie 31/12/2017	Resultaatverwerking	Situatie 31/12/2018
Onbeschikbare reserves	9,8	-0,2	9,6
Overgedragen resultaat	30 901,2	-1 140,9	29.760,3
<b>TOTAAL eigen vermogen</b>	<b>30.911,0</b>	<b>-1.141,1</b>	<b>29.769,9</b>

De onbeschikbare reserves zijn de reservefondsen aangelegd door de DAB's

Afstemming resultaatverwerking.

Omschrijving	Bedrag (in miljoen euro)
Bedrijfseconomisch verlies over 2018	-1 140,7
Inresultaatname van het reservefonds van de stopgezette DAB Digitale drukkerij	-0,4
Effect 2018 op eigen vermogen (resultaatverwerking)	-1.141,1

### Reserves

De reserves bedragen 9,6 miljoen euro op 31 12 2018. Het gaat hier om de reservefondsen aangelegd door de DAB's. Enkel DAB Overheidspersoneel heeft een niet-materiele toevoeging aan de reserve gedaan.

## Financiële schulden op meer dan één jaar en op meer dan één jaar die binnen het jaar vervallen

De financiële schulden op meer dan één jaar en op meer dan één jaar die binnen het jaar vervallen zien er als volgt uit (in miljoen euro)

Omschrijving	meer dan 1 jaar (in miljoen euro)	minder dan 1 jaar (in miljoen euro)	Totaal (in miljoen euro)
Niet-achtergestelde obligatieleningen	5 619,0	50,0	5 669,0
Leasing en soortgelijke schulden	405,0	6,6	411,6
Kredietinstellingen	204,8	22,5	227,3
Overige leningen	0,9	0,9	1,8
Overige schulden	451,0	0	451,0
<b>TOTAAL</b>	<b>6.680,7</b>	<b>80,0</b>	<b>6.760,7</b>

De financiële schulden bedragen 6 760 miljoen euro, waarvan 6 680 miljoen euro die op meer dan één jaar en 80 miljoen euro die binnen het jaar vervallen. Het totale bedrag bestaat uit

- 5.669 miljoen euro EMTN's waarvan 5 619 miljoen euro op lange termijn en 50 miljoen euro op korte termijn. In 2018 werden nieuwe EMTN-leningen aangegaan voor 1.545 miljoen euro terwijl de aflossingen ervan slechts 750 miljoen bedroegen.
- 411,6 miljoen euro leasing en soortgelijke schulden voornamelijk naar aanleiding van PPS-constructies zoals Project Brabo 1, Via Zaventem, Via R4 en Via Noord-Zuid Kempen maar ook de erfpacht van het Kaaitheater en het Muntpunt. Van deze schuld is 405 miljoen euro op lange termijn en 6,6 miljoen euro op korte termijn.
- 227,3 miljoen euro leningen aan kredietinstellingen, waarvan 204,8 miljoen euro op lange en 22,5 miljoen euro op korte termijn. Deze leningen betreffen de nog openstaande schuld naar aanleiding van de vereffening van de Gemeentelijke Holding, schulden naar aanleiding van de overname van de schulden van de nieuw gefuseerde gemeenten, het project Amoras en de Vismijn. Naar aanleiding van de fusies van gemeenten werden in 2018 95,3 miljoen euro schulden overgenomen.
- De overige leningen ten belope van 1,8 miljoen euro hebben betrekking op de inrichtingswerken van het VAC Leuven. De opsplitsing tussen lange en korte termijn bedraagt hier respectievelijk 0,9 en 0,9 miljoen euro.
- Tenslotte zitten onder de overige schulden de ontleningen binnen de consolidatiekring van de Vlaamse overheid. Deze schulden bedragen 451 miljoen euro en zijn allen op lange termijn aangegaan. Hier ziet men voor het eerst het effect van het decreet van 18 mei 2018 betreffende de optimalisatie van het beheer van de financiële activa van de Vlaamse overheidsentiteiten.

Onderstaande tabel geeft een overzicht van de schulden op meer dan één jaar sinds 2014 (in miljoen euro)

31.12.2018	31.12.2017	31.12.2016	31.12.2015	31.12.2014
6 760,7	5.446,7	3 831,4	3 465,9	2 766,7



De financiële schulden zijn in 2018 gestegen met 1 314,0 miljoen euro door toename van de EMTN-leningen en de inbreng van de middelen door de entiteiten die tot de consolidatiekring van de Vlaamse overheid behoren. De inbreng van de entiteiten die tot de consolidatiekring behoren (451 miljoen euro) is neutraal voor de overheidsschuld. De verhoging van de financiële schulden evenals de verhoging van de financiële schulden ten opzichte van derden op ten hoogste een jaar (zie hieronder) hebben ervoor gezorgd dat vooral Schoolinvest en de sociale huisvestingssector verder konden gefinancierd worden aan een lagere financiële kost dan dat de entiteit zelf zou ontlene op de markt.

### Financiële schulden ten opzichte van derden op ten hoogste een jaar

Het detail van de financiële schulden op ten hoogste één jaar ziet er als volgt uit

Omschrijving	Bedrag (in miljoen euro)
Kredietinstellingen	115,0
Overige leningen	595,0
<b>TOTAAL</b>	<b>710,0</b>

De financiële schulden ten opzichte van derden op ten hoogste één jaar bedragen 710 miljoen euro.

Het bedrag van de kredietinstellingen bestaat uit bankrekeningen met een negatief banksaldo waarvan het uitstaand bedrag ervan 115,0 miljoen euro is.

Het negatieve banksaldo kan worden verklaard door het feit dat de Vlaamse overheid beschikt over een aantal instrumenten om haar financieel beheer te organiseren, waaronder korte termijn leningen, lange termijn leningen, korte termijn beleggingen, en uiteraard ook haar zichtrekeningen waar een kredietlijn op is voorzien. De situatie op 31.12.2018 is steeds een momentopname.

Het grootste gedeelte van de financiële schulden op ten hoogste één jaar zijn echter schulden aangegaan bij entiteiten die tot de consolidatiekring van de Vlaamse overheid behoren. Zij bedragen per eind 2018 595,0 miljoen euro.

### Handelsschulden op ten hoogste een jaar

De handelsschulden bestaan uit volgende posten

Omschrijving	Bedrag (in miljoen euro)
Leveranciers	269,5
Nog te ontvangen facturen per 31/12/2018	89,8
<b>TOTAAL</b>	<b>359,3</b>

De Vlaamse Regering streeft ernaar alle niet betwiste facturen tijdig te betalen. Om de evolutie van dit streven op te volgen wordt sinds 2017 via deze mededeling een rapportering rond betaalgedrag voorgesteld. Deze mededeling beperkt zich tot het

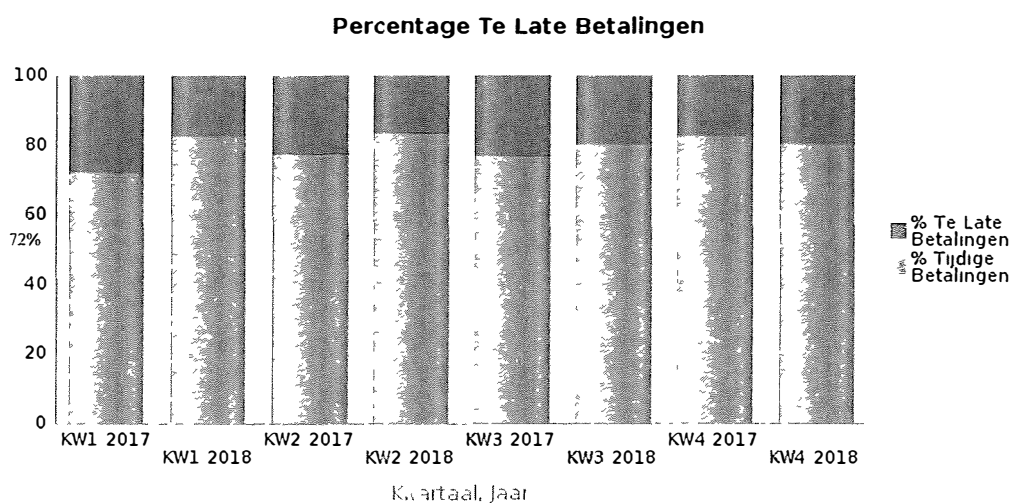
betaalgedrag voor de rechtspersoon Vlaamse Gemeenschap en is dus geen afspiegeling van het betaalgedrag van de volledige Vlaamse overheid

Deze rapportering voorziet in een monitoring van het betaalgedrag waarbij volgende zaken worden meegegeven

- Evolutie van het aandeel laattijdige betalingen ten opzichte van alle betalingen
- Evolutie van het aantal laattijdige betalingen en de mediaan van het aantal dagen te laat
- Een beknopte analyse en detaillering van deze evolutie
- In dit deel wordt de globale evolutie van het betaalgedrag vergeleken tussen 2017 en 2018

De rapportering van het betaalgedrag neemt niet alle facturen mee. Enkel facturen die door de standaard goedkeuringsflow van het financieel systeem lopen, worden opgenomen. Volgende facturen worden uit deze rapportering geweerd omdat ze geen correct beeld geven over het betaalgedrag (wegens het niet gebruiken van de standaard goedkeuringsflow). Het gaat specifiek om:

- Declaraties en forfaitaire vergoedingen aangezien deze automatisch worden betaald de dag na de goedkeuring,
- Facturen via factureninterface aangezien het goedkeuringsproces in een randapplicatie gebeurt,
- Facturen met andere betalingswijze dan SEPA en NIET-SEPA (b.v. cheque, manueel),
- De facturen met regelsoort Dotatie/subsidie of gemeenschappelijk subsidiebesluit



Meer informatie en duiding rond betaalgedrag is terug te vinden op <https://fin.vlaanderen.be/betaalindicatoren>

### Schulden met betrekking tot belastingen, bezoldigingen en sociale lasten

De schulden met betrekking tot belastingen, bezoldigingen en sociale lasten zijn als volgt gedetailleerd:

Omschrijving	Bedrag (in miljoen euro)
Te betalen BTW	1,5
Te betalen bedrijfsvoorheffing	328,5
Te betalen RSZ en andere sociale lasten	134,8
Te betalen aan het Fonds voor Overlevingspensioenen	40,6
Te betalen bezoldigingen	36,4
Voorziening vakantiegeld	445,3
Voorziening voor uitgestelde bezoldigingen	88,2
Te betalen maaltijdcheques en hospitalisatieverzekering	2,8
<b>TOTAAL</b>	<b>1.078,1</b>

De openstaande schuld met betrekking tot belastingen, bezoldigingen en sociale lasten bedraagt 1 078,1 miljoen euro. Dit openstaand saldo is grotendeels te verdelen over enerzijds het onderwijzend personeel en onderwijsinspectie en anderzijds het personeel van de Vlaamse Gemeenschap.

## Overige schulden

De overige schulden bedragen op 31/12/2018 3 635,9 miljoen euro

Ze bestaan uit

Omschrijving	Bedrag (in miljoen euro)
Te betalen subsidies, dotaties, toelagen en soortgelijke	2 430,6
Afrekening Bijzondere Financieringswet van de jaren 2015-2017	967,0
Diverse schulden aan federale operatoren (in kader van 6 <sup>e</sup> staatshervorming)	177,0
Lopende rekening Europese subsidies	56,6
Diverse wachtrekeningen en nog te identificeren ontvangsten	2,2
Andere diverse schulden	2,5
<b>TOTAAL</b>	<b>3.635,9</b>

De stijging met vorig jaar is toe te wijzen aan de herrekening van de bruto opcentiemen, toelage fiscale uitgaven en overgangsmechanisme zoals voorzien in de bijzondere financieringswet. Deze herrekening bedroeg in totaliteit 1.005 miljoen euro. Daarvan werd de eerste schijf in 2018 al 'terugbetaald'<sup>2</sup>. De rest van het bedrag zal gespreid worden terugbetaald over een periode van 15 jaar<sup>3</sup>.

De lopende rekening Europese subsidies is nieuw en heeft te maken met het feit dat Europa nieuwe aanrekeningsregels voor haar subsidies heeft opgelegd. Het boeken van Europese subsidies moet "ESR-neutraal" blijven, in die zin dat het boeken van de opbrengst van Europese subsidies in verhouding moet staan met de kosten die gesubsidieerd worden. Een schuld betekent dat Europa meer voorschotten heeft betaald dan dat er uitgaven tegenover staan.

## Overlopende rekeningen van het passief

De overlopende rekeningen van het passief bedragen 798,5 miljoen euro op jaareinde 2018 en bestaan uit

Omschrijving	Bedrag (in miljoen euro)
Wachtrekeningen	386,6
Tussenrekening verzamelboeking Betaalorgaan Europa	107,9
Toe te rekenen kosten	144,2
Over te dragen opbrengsten	159,5
Overige	0,3
<b>TOTAAL</b>	<b>798,5</b>

<sup>2</sup> Het mechanisme van de kasmatige compensatie wordt in de bijzonder financieringswet bepaald

<sup>3</sup> ESR-matig werd de volledige herrekening in 2018 genomen (het jaar waarin via koninklijk besluit de definitieve autonomiefactor werd vastgesteld)

- Wachtrekeningen voor 386,6 miljoen euro. dat betreft uitsluitend orde- en thesaurieartikelen die geen invloed hebben op de begroting. In de loop van 2017 en 2018 werden reeds verschillende analyses uitgevoerd en in 2018 is het uitzuiveren van dit saldo gestart. De oefening wordt ook in 2019 nog verder gezet.
- Het gros van de toe te rekenen kosten (144,2 miljoen euro) wordt verklaard door een versnelling van de boekhoudkundige aanrekening van studietoelagen, en dit voor een totaalbedrag van 108,7 miljoen euro. Die versnelling was wenselijk in het kader van de hervorming van de kinderbijslag en de integratie van bepaalde studietoelagen in de participatietoelagen van het groeipakket. Daarnaast zijn er voor 33,5 miljoen euro nog aan te rekenen interesten en voor 0,3 miljoen euro swapkosten en 1,7 miljoen andere toe te rekenen kosten.
- De over te dragen opbrengsten bedragen 159,3 miljoen euro. Nieuw daarbij is dat de opbrengsten van emissierechten voortaan de ESR-aanrekening ervan volgt. Dit betekent dat alle ontvangsten uit de verkoop van emissierechten die na 30 april 2018 werden ontvangen niet meer in het lopende boekjaar maar in het volgende boekjaar moeten worden aangerekend. Hierdoor worden 153,1 miljoen euro opbrengsten boekhoudkundig en ESR-matig overgedragen naar 2019.

**DE RESULTATENREKENING 2018**

	<b>Codes</b>	<b>Boekjaar</b>
<b>Bedrijfsopbrengsten</b>	70/76A	39.300,6
<b>Bedrijfskosten</b>	60/66A	40 389,7
<b>Bedrijfsresultaat (+)/(-)</b>		-1.089,1
<b>Financiële opbrengsten</b>	75/76B	64,2
<b>Financiële kosten</b>	65/66B	115,6
<b>Financieel resultaat</b>		-51,4
<b>Winst (Verlies) van het boekjaar voor belastingen</b>		-1.140,5
Onttrekking aan de uitgestelde belastingen	780	-
Overboeking naar de uitgestelde belastingen	680	-
Belastingen op het resultaat (+)/(-)	67/77	-0,2
<b>Winst (Verlies) van het boekjaar (+)/(-)</b>		-1 140,7
Onttrekking aan de belastingvrije reserves	789	-
Overboeking naar de belastingvrije reserves	689	-
<b>Te bestemmen winst (verlies) van het boekjaar (+)/(-)</b>		-1.140,7

De resultatenrekening geeft het resultaat over het boekjaar 2018 op transactiebasis weer.

**Bedrijfsopbrengsten**

De bedrijfsopbrengsten zijn ten opzichte van 2017 licht gestegen met 659,4 miljoen euro of 1,7% tot 40 267,5 miljoen euro. De bedrijfsopbrengsten bestaan uit

<b>Omschrijving</b>	<b>Bedrag (in miljoen euro)</b>
Omzet (lopende opbrengsten)	141,3
Andere bedrijfsopbrengsten (o.a. gewestbelastingen, toegewezen gedeelte BTW en Personenbelasting)	39 006,0
Niet-recurrente bedrijfsopbrengsten	153,3
<b>TOTAAL</b>	<b>39.300,6</b>

**Omzet**

De omzet bedraagt 141,3 miljoen euro. De belangrijkste hiervan zijn:

Omschrijving	Bedrag (in miljoen euro)
Loodsgelden	85,3
Inschrijvingsgelden deeltijds kunstonderwijs	19,9

**Andere bedrijfsopbrengsten**

De andere bedrijfsopbrengsten bedragen 39.972,9 miljoen euro waarbij het overgrote deel bestaat uit ontvangen inkomens- en kapitaaloverdrachten.

Een overzicht met de belangrijkste inkomens- en kapitaaloverdrachten

Omschrijving	Bedrag (in miljoen euro)
Toegewezen gedeelte van de BTW en personenbelasting	15.453,0
Dotatie uit de BFW. fiscale uitgaven	1.015,0
Dotatie uit de BFW. gezinsbijslag	3.879,7
Dotatie uit de BFW. gezondheidszorg	507,7
Dotatie uit de BFW. Ziekenhuisinfrastructuur	372,7
Dotatie uit de BFW. Ouderenzorg	2.547,6
Dotatie uit de BFW. werk	1.225,4
Opcentiemen	6.772,3
Erfbelastingen (incl. fiscale regularisaties)	1.538,2
Verkeersbelastingen (incl. BIV)	1.367,5
Kilometerheffing	456,4
Registratiebelastingen	2.881,2
Onroerende voorheffing	199,3
Milieuheffingen	119,2
Ontvangsten Klimaatfonds	63,1
Energieheffingen	226,0
Overige	381,7
<b>TOTAAL</b>	<b>39.006,0</b>

**Niet-recurrente bedrijfsopbrengsten**

De niet-recurrente bedrijfsopbrengsten bedragen 153,3 miljoen euro, waarvan de samenstelling er als volgt uitziet

Omschrijving	Bedrag (in miljoen euro)
Meerwaarden realisatie materiële en immateriële vaste activa	6,1
Overheveling fondsen FIA	93,8
Opkuis diverse orde-, thesaurie- en tussenrekeningen	43,4
Overige	10,0
<b>Totaal</b>	<b>153,3</b>

**Bedrijfskosten**

De bedrijfskosten bedragen 40 389,8 miljoen euro. De bedrijfskosten bestaan uit handelsgoederen, grond- en hulpstoffen, diensten en diverse goederen, personeelskosten, afschrijvingen en waardeverminderingen, andere bedrijfskosten (inclusief de inkomensoverdrachten) en niet-recurrente bedrijfskosten. Deze onderdelen worden hierna in detail besproken.

Omschrijving	Bedrag (in miljoen euro)
Handelsgoederen, grond- en hulpstoffen	5,0
Diensten en diverse goederen	1 320,0
Bezoldigingen, sociale lasten en pensioenen	1 060,0
Afschrijvingen en waardeverminderingen op immateriële en materiële vaste activa	77,7
Waardeverminderingen op vorderingen	63,2
Andere bedrijfskosten	37.736,2
Niet-recurrente bedrijfskosten	127,7
<b>TOTAAL</b>	<b>40.389,8</b>

**Handelsgoederen, grond- en hulpstoffen**

Op 31 december 2018 bedraagt de kost voor aankoop van handelsgoederen, grond- en hulpstoffen 5 013 827,93 euro. Het aandeel van de DAB Catering en Schoonmaak bedraagt hiern 98,5%



**Diensten en diverse goederen**

De kosten voor diensten en diverse goederen bedragen 1 320,0 miljoen euro voor boekjaar 2018 en zijn als volgt samengesteld:

Omschrijving	Bedrag (in miljoen euro)
Verzekeringen	9,9
Reis- en verblijfkosten	8,8
Nutsvoorzieningen	43,1
Allerhande kantoor- en werkbenodigdheden	38,0
Verzendkosten	7,7
Diverse erelonen	27,9
Dienstverlening ICT	221,1
Andere dienstverlening en onkosten vergoedingen derden	220,4
Kosten met betrekking tot personeelsbeleid	18,6
Beschikbaarheidsvergoedingen PPS	131,8
Huur	105,1
Onderhoud en herstellingen	452,9
Gedetacheerd personeel	11,6
Overige	23,1
<b>TOTAAL</b>	<b>1.320,0</b>

**Personeelskosten**

De personeelskosten van de ambtenaren (exclusief onderwyzend personeel) bedragen 1 060 miljoen euro. Vanaf het boekjaar 2008 worden de lonen van ambtenaren centraal (semi-automatisch) geboekt zodat er een aansluiting kan gemaakt worden tussen de gegevens uit het personeelssysteem Vlimpers en de boekhoudkundige verrichtingen aangaande personeelskosten. In het huidig boekjaar werd 917 miljoen euro personeelskosten geboekt op basis van de gegevens uit Vlimpers.

Ten opzichte van de personeelskost geboekt op basis van de loonmotor in 2017 (waar er toen 886 miljoen euro aan personeelskosten werd geboekt), is dit een stijging van 3%. De stijging is het grootst bij de beleidsdomeinen Mobiliteit en Openbare Werken, Welzijn, Volksgezondheid en Gezin, Kanselarij en Bestuur en Cultuur, Jeugd en Media. Die stijging is in het algemeen te verklaren door de loonindex. Specifiek bij het Departement MOW is de stijging veroorzaakt door de brutering van de aanrekeningswijze voor de vermindering bedrijfsvoorheffing voor wetenschappelijke onderzoekers. Sinds 2018 wordt deze vermindering bedrijfsvoorheffing gebruteerd geboekt. Met andere woorden aan de ontvangstenzijde wordt de korting als ontvangst verwerkt, en niet langer in mindering gebracht van de loonkost.

Bij Welzijn, Volksgezondheid en Gezin is de stijging vooral te wijten door de overdracht van personeelsleden van de provincies. Bij Cultuur, Jeugd en Media is de stijging een combinatie van de nieuwe aanrekening van de vermindering bedrijfsvoorheffing en overdracht van personeelsleden van de provincies.

Bij Kancelarij en Bestuur is het Agentschap Overheidspersoneel de oorzaak van de stijging de uitbreiding van het aantal koppen door de inkantelingen in Vlimpers. Bij het facilitair bedrijf is de oorzaak het groter bedrag aan uitbetaalde prestatietoelagen (in vergelijking met 2017) alsook de uitbreiding van het personeelsbestand.

Daarnaast zijn er nog overige kosten die niet geboekt werden op basis van looninformatie vanuit Vlimpers (personeelssysteem) nl 143 miljoen euro. Het bedrag kan opgesplitst worden in

- Lonen onderwijsinspectie voor 14 miljoen euro,
- Betalingen aan pensioendienst overheidssector voor 19 miljoen euro,
- Facturen woon- werkverkeer voor 13 miljoen euro,
- Uitbetaling pensioenen VRT voor 67 miljoen euro,
- Correctie vermindering BV wetenschappelijke onderzoekers vanaf 2018 als ontvangst geboekt voor 6 miljoen euro,
- Forfaitair vergoedingen vanaf 2018 op loonartikel 3 miljoen euro,
- Pensioenbijdragen voor contractuelen 21 miljoen euro

#### ***Afschrijvingen en waardeverminderingen op oprichtingskosten, immateriële en materiële vaste activa***

De afschrijvingen bedragen 77,7 miljoen euro en bestaan hoofdzakelijk uit

- 11,9 miljoen euro afschrijvingen op gebouwen
- 35,4 miljoen euro afschrijvingen op ander meubilair en materieel dan voor exploitatie en dan in leasing
- 15,1 miljoen euro afschrijvingen op installaties voor exploitatie
- 12,2 miljoen euro afschrijvingen op immateriële vaste activa
- 3,1 miljoen euro overige afschrijvingen

#### ***Waardeverminderingen op vorderingen***

De waardeverminderingen op vorderingen bedragen 63,2 miljoen euro waarbij het belangrijkste bedrag slaat op waardeverminderingen op vorderingen ontstaan naar aanleiding van een uitwinning waarborgbeheer via PMV (55,8 miljoen euro)

**Andere bedrijfskosten**

De andere bedrijfskosten bedragen 37.736,2 miljoen euro, een stijging van 2% (858,1 miljoen euro) ten opzichte van 2017.

De andere bedrijfskosten bestaan uit

<b>Omschrijving</b>	<b>Bedrag (in miljoen euro)</b>
Werkingsstoelagen aan rechtspersonen binnen de Vlaamse consolidatiekring	9 070,1
Werkingsubsidies aan derden (ex loonlasten onderwijzend personeel)	14 510,2
Werkingsubsidies – loonlasten onderwijzend personeel	8.574,0
Werkingsubsidies in natura	2 457,0
Kapitaalsubsidies aan rechtspersonen binnen de Vlaams consolidatiekring	1 515,8
Kapitaalsubsidies aan derden	584,8
Projecttoelagen aan rechtspersonen binnen de Vlaamse consolidatiekring	0,9
Projectsubsidies aan derden	187,5
Rentetoelagen aan rechtspersonen binnen de Vlaamse consolidatiekring	82,9
Rentesubsidies aan derden	715,3
Overige	37,7
<b>TOTAAL</b>	<b>37.736,2</b>

**Niet-recurrente bedrijfskosten**

De niet-recurrente bedrijfskosten bedragen 127,7 miljoen euro waarvan het belangrijkste bedrag (110,1 miljoen euro) betrekking heeft op correcties van de orde- en thesaurierekeningen

**Financiële opbrengsten**

De financiële opbrengsten bedragen 64,2 miljoen euro en bestaan uit volgende posten

Omschrijving	Bedrag (in miljoen euro)
Dividenden	15,1
Interesten op financiële vaste activa	3,2
Andere interesten	24,0
Andere financiële opbrengsten	21,0
Overige	0,9
<b>TOTAAL</b>	<b>64,2</b>

De belangrijkste dividenden werden ontvangen van de Vlaamse Milieuholding (7,2 miljoen euro) en Groep T (5,0 miljoen euro)

De andere interesten zijn onder andere afkomstig van:

Omschrijving	Bedrag (in miljoen euro)
VMSW	8,0
Ontvangen rente op directe schuld	3,9
Interesten op gewestbelastingen	9,0
Swaps Diestsepoort	2,1
Overige	1,0
<b>TOTAAL</b>	<b>24,0</b>

De andere financiële opbrengsten bestaan uit.

Omschrijving	Bedrag (in miljoen euro)
Dividenden VPM	10,0
Dividenden LRM	10,0
Overige	1,0
<b>TOTAAL</b>	<b>21,0</b>

## Financiële kosten

De financiële kosten bedragen 115,6 miljoen euro en bestaan uit volgende posten.

Omschrijving	Bedrag (in miljoen euro)
Kosten van schulden	108,2
Waardeverminderingen andere dan op vorderingen	0,4
Andere financiële kosten	7,0
<b>TOTAAL</b>	<b>115,6</b>

De kosten van schulden kunnen verder als volgt worden toegewezen

Omschrijving	Bedrag (in miljoen euro)
Rente op PPS-projecten en erfpacht	29,2
Rente in het kader van de overname gemeenteleningen	1,3
Rente op overheidsschulden	72,6
Swaps Diestsepoort	2,1
Overige	3,0
<b>TOTAAL</b>	<b>108,2</b>

## **JAARVERSLAG OVER BUDGETTAIRE RAPPORTERING – BEGROTINGSJAAR 2018**

In de jaarrekening werden de rapporten m.b.t de begrotingsuitvoering telkens voorgesteld per afdeling en per begrotingsartikel. Behalve die traditionele voorstelling werd telkens een rapport toegevoegd met de cijfers per programma.

### ***Middelenbegroting***

Het detail van de uitvoering van de middelenbegroting werd opgenomen in VO 10 van de jaarrekening.

#### **Afdeling 9: Ministeries Vlaamse Gemeenschap**

Bij het begrotingsdecreet van het jaar 2018, aangepast bij het aanpassingsdecreet, werd het totaal van de vorderingen voor MVG geraamd op

EUR  
39.117 545 000,00

Het bedrag van de vorderingen voor 2018 bedraagt

EUR  
39 060 653 778,16

#### **Afdeling 2: Diensten met Afzonderlijk Beheer**

Bij het begrotingsdecreet van het jaar 2018, aangepast bij het aanpassingsdecreet, werd het totaal bedrag van de vorderingen voor de Diensten met Afzonderlijk Beheer geraamd op

EUR  
1 923 971 000,00

Het bedrag van de vorderingen voor 2018 bedraagt

EUR  
1 339 853 874,64

## **Afdeling 6: Opname leningen**

Bij het begrotingsdecreet van het jaar 2018, aangepast bij aanpassingsdecreet, werd het bedrag voor opname van leningen geraamd op

EUR  
2.030 261 000,00

Het bedrag van de vorderingen voor 2018 bedraagt

EUR  
2 091 715 944,86

## ***Uitgavenbegroting - gesplitste kredieten - vastleggingskredieten***

Het detail van de vastleggingskredieten voor gesplitste kredieten 2018 en de aanwending ervan, werd opgenomen in VO 11a VAK van de jaarrekening

## **Afdeling 1: Ministeries Vlaamse Gemeenschap**

Bij het begrotingsdecreet van het jaar 2018, aangepast bij het aanpassingsdecreet, werden voor de gesplitste kredieten voor MVG vastleggingskredieten gestemd voor een totaal bedrag van

EUR  
42 259 453 290,79

Die vastleggingskredieten werden aangepast met het bedrag van de overdrachten die werden voorzien bij decreetsbepaling, voor een bedrag van

EUR  
735.006 168,47

Dat brengt het totaal van de **vastleggingskredieten** voor het begrotingsjaar 2018 op een bedrag van

EUR  
42 994 459 459,26

Het totaal van de **aangegane verbintenissen** voor het begrotingsjaar 2018 bedraagt

EUR  
41 429.690 458,19

Er werden overschrijdingen van vastleggingskredieten geregistreerd voor een totaal bedrag van EUR -93 116 005,16 voor deze overschrijdingen zullen bijkomende kredieten worden aangevraagd in het decreet houdende eindregeling van de begroting, in de mate dat er geen compensatie kan gevonden worden binnen de programma's waartoe de betreffende begrotingsartikelen behoren

Onder meer volgende begrotingsartikelen met hun respectievelijke overschrijdingen hebben hierop betrekking

Begrotingsartikel	Omschrijving	Overschrijdingen VAK
FD0-1FGE2AG-WT	Werking en Toelagen - STUDIEFINANCIERING	-77 615 833,78
GE0-1GHD2AE-WT	Werking en Toelagen - GEESTELIJKE GEZONDHEIDSZORG	-10 723 016,77
JB0-1JDG2CE-WT	Werking en Toelagen - WERKHERVATTINGSTOESLAG	-1 231 452,13
MB0-1MAF2ZZ-LO	Lonen Departement MOW	-790 358,73
MD0-1MAF2ZZ-LO	Lonen Agentschap Wegen en Verkeer	-852 049,80
QG0-1QAA2ZZ-LO	Lonen Agentschap Onroerend Erfgoed	-894 106,96
<b>TOTAAL</b>		<b>-92.106.818,17</b>

De belangrijkste overschrijding is het gevolg van een gewijzigde aanrekening van studietoelagen

Het saldo op de vastleggingskredieten bedraagt op 31.12.2018 een bedrag van

EUR  
1 564.769.001,07

Van dat saldo wordt, in uitvoering van de in de begroting gestemde overdrachtsbepalingen, een bedrag van EUR 964.893.685,79 overgedragen naar begrotingsjaar 2019

EUR 709 380 820,97 wordt vertegenwoordigd door de overdracht van provisie en participaties en EUR 95 235 453 betreft de overdracht van het artikel CB0-1CBX2AD-PR "Provisies - VOOR SCHULDAFBOUW EN INVESTERINGSUITGAVEN" naar aanleiding van de afroaming kredieten 2018



### Afdeling 3: Diensten met Afzonderlijk Beheer

Bij het begrotingsdecreet van het jaar 2018, aangepast bij het aanpassingsdecreet, werden voor de gesplitste kredieten voor de DAB's vastleggingskredieten gestemd voor een totaal bedrag van

EUR 1 495 724 000

Die vastleggingskredieten werden aangepast met het bedrag van de overdrachten die werden voorzien bij decreetsbepaling, voor een bedrag van

EUR 113.237 827,82

Dat brengt het totaal van de **vastleggingskredieten** voor het begrotingsjaar 2018 op een bedrag van

EUR 1 608 961 827,82

Het totaal van de **aangegane verbintenissen** voor het begrotingsjaar 2018 bedraagt

EUR 1 457 633.448,47

Bij de DAB's werden overschrijdingen van vastleggingskredieten geregistreerd voor een bedrag van EUR -69 307,03. Voor die overschrijdingen zullen bijkomende kredieten worden aangevraagd in het decreet houdende eindregeling van de begroting, in de mate dat er geen compensatie kan gevonden worden binnen de programma's waartoe betreffende begrotingsartikelen behoren

Het saldo op de vastleggingskredieten bedraagt op 31 12 2018 een bedrag van

EUR 151 328 379,35

Van dat saldo wordt, in uitvoering van de in de begroting gestemde overdrachtsbepalingen, een bedrag van EUR 124 671 352,11 overgedragen naar begrotingsjaar 2019. Dat bedrag heeft voornamelijk betrekking op het artikel van het VIF (MBU-3MFF2AI-WT) 'Snel inspelen op investeringsopportuniteiten binnen het beleidsdomein MOW', voor een bedrag van EUR 27 575 833,60 en op het artikel voor de uitvoering van FFEU-projecten van het VIF (MDU-3MHF2AG-WT) voor een bedrag van EUR 96 316 689,07

#### **Afdeling 4: Terugbetaling leningen**

Bij het begrotingsdecreet van het jaar 2018, aangepast bij het aanpassingsdecreet, werden voor de gesplitste kredieten voor terugbetaling van leningen **vastleggingskredieten** gestemd voor een totaal bedrag van

EUR 759 335.000,00

Het totaal van de **aangegane verbintenissen** voor het begrotingsjaar 2018 bedraagt

EUR 759 218.968,49

#### ***Uitgabenbegroting - gesplitste kredieten – vereffeningskredieten***

Het detail van de vereffeningskredieten voor gesplitste kredieten 2018 en de aanwending ervan, werd opgenomen in VO 11b VEK van de jaarrekening

#### **Afdeling 1: Ministeries Vlaamse Gemeenschap**

Bij het begrotingsdecreet van het jaar 2018, aangepast bij het aanpassingsdecreet, werden voor de gesplitste kredieten voor MVG vereffeningskredieten gestemd voor een totaal bedrag van

EUR 42 049 719 000,00

Er werden geen overdrachten voor vereffeningskredieten voorzien bij decreetsbepaling

Dat brengt het **totaal van de vereffeningskredieten** voor het begrotingsjaar 2018 op een bedrag van

EUR 42 049 719 000,00

Het totaal van de **geboekte verplichtingen** voor het begrotingsjaar 2018 bedraagt

EUR 41 045 075 840,26

Er werden overschrijdingen van vereffeningskredieten geregistreerd voor een totaal bedrag van EUR -92 979 445,47. Voor deze overschrijdingen zullen bijkomende kredieten worden aangevraagd in het decreet houdende eindregeling van de begroting, in de mate dat er geen compensatie kan gevonden worden binnen de programma's waartoe de betreffende begrotingsartikelen behoren.

Evenals bij de vastleggingskredieten heeft ook hier de belangrijkste overschrijding betrekking op de gewijzigde aanrekeningregels van de studietoelagen.

Onder meer volgende begrotingsartikelen met hun respectievelijke overschrijdingen hebben hierop betrekking

<b>Begrotingsartikel</b>	<b>Omschrijving</b>	<b>Overschrijdingen VEK</b>
FD0-1FGE2AG-WT	Werking en Toelagen - STUDIEFINANCIERING	-77 615 833,78
GE0-1GHD2AE-WT	Werking en Toelagen - GEESTELIJKE GEZOND- HEIDSZORG	-10 824 183,76
JB0-1JDG2CE-WT	Werking en Toelagen - WERKHERVATTINGSTOE- SLAG	-1 231 452,13
MB0-1MAF2ZZ-LO	Lonen Departement MOW	-786 351,48
MD0-1MAF2ZZ-LO	Lonen Agentschap Wegen en Verkeer	-797 847,06
QG0-1QAA2ZZ-LO	Lonen Agentschap Onroerend Erfgoed	-887 116,33
<b>TOTAAL</b>		<b>-92.142.784,54</b>

Het saldo op de vereffeningskredieten bedraagt op 31 12.2018 een bedrag van

EUR 1 004 643 159,74

Er werden geen decretale overdrachtsbepalingen gestemd voor vereffeningskredie-  
ten

### Afdeling 3 Diensten met Afzonderlijk Beheer

Bij het begrotingsdecreet van het jaar 2018, aangepast bij het aanpassingsdecreet, werden voor de gesplitste kredieten voor de DAB's **vereffeningskredieten** gestemd voor een totaal bedrag van

EUR 1 923 971 000,00

Het totaal van de **geboekte verplichtingen** voor het begrotingsjaar 2018 bedraagt

EUR 1 336.670 697,63

Er werd een overschrijding van vereffeningskredieten geregistreerd voor een totaal bedrag van EUR -1 977,18. Voor deze overschrijding zal een bijkomende krediet worden aangevraagd in het decreet houdende eindregeling van de begroting, in de mate dat er geen compensatie kan gevonden worden binnen de programma's waartoe de betreffende begrotingsartikel behoort.

De overschrijding is terug te vinden bij de DAB Kasteeldomein van Gaasbeek.

### Afdeling 4: Terugbetaling leningen

Bij het begrotingsdecreet van het jaar 2018, aangepast bij het aanpassingsdecreet, werden voor de gesplitste kredieten voor de terugbetaling van leningen **vereffeningskredieten** gestemd voor een totaal bedrag van

EUR 759 335 000,00

Het totaal van de **geboekte verplichtingen** voor het begrotingsjaar 2018 bedraagt

EUR 759 218 968,49

### ***Uitgavenbegroting - Variabele kredieten - Vastleggingskredieten***

Het detail van de variabele kredieten 2018 en de aanwending ervan, werd opgenomen in VO 11c VRK van de jaarrekening

Bij het begrotingsdecreet van het jaar 2018, aangepast bij het aanpassingsdecreet, werden de variabele kredieten geraamd op een bedrag van

EUR 574.839 000,00

Overeenkomstig art 12 §1 van het Rekendecreet wordt de omvang van de variabele kredieten bepaald op basis van de in de loop van het begrotingsjaar effectief geïnde ontvangsten

Derhalve bedragen de variabele kredieten voor het begrotingsjaar 2018

EUR 766 325 597,00

Het bedrag van de variabele kredieten werd verhoogd met het bedrag van de overdrachten, inclusief verrekening voor verminderingen encours

EUR 411 138 099,22

Het totaal van de **aangegane verbintenissen** voor het begrotingsjaar 2018 bedraagt

EUR 618 078 581,01

### ***Uitgavenbegroting - Variabele kredieten - Vereffeningkredieten***

Het detail van de variabele kredieten 2018 en de aanwending ervan, werd opgenomen in VO 11c VRK van de jaarrekening

Bij het begrotingsdecreet van het jaar 2018, aangepast bij het aanpassingsdecreet, werden de variabele kredieten geraamd op een bedrag van

EUR 574 839 000,00

Overeenkomstig art 12 §1 van het Rekendecreet wordt de omvang van de variabele kredieten bepaald op basis van de in de loop van het begrotingsjaar effectief geïnde ontvangsten

Derhalve bedragen de variabele kredieten voor het begrotingsjaar 2018

EUR 766 325 597,00

Het bedrag van de variabele kredieten werd verhoogd met het bedrag van de overdrachten

EUR 491 201 471,36

Het totaal van de **geboekte verplichtingen** voor het begrotingsjaar 2018 bedraagt

EUR 563 323 271,18

### **Vooruitbetaalde kosten voor huurgelden**

De kosten die betrekking hebben op 2019 maar moesten betaald worden in 2018, worden geboekt op artikelen van afdeling 5 Economisch wordt gebruik gemaakt van een overlopende rekening 490000.

In 2019 zal de kost geboekt worden op de correcte rekening van klasse 6 van de economische boekhouding Budgetair wordt ook op dat moment de aanrekening gedaan op afdeling 1, resp afdeling 3

Artikel 148 van het begrotingsdecreet van het jaar 2018 voorziet in een specifiek artikel voor de aanrekening van vooruitbetaalde kosten voor aan te rekenen op PH0-5PKC2QB-02, voor een maximaal bedrag van EUR 15 000 000,00

Artikel 149 van het begrotingsdecreet van het jaar 2018 voorziet in een specifiek artikel voor de aanrekening van vooruitbetaalde kosten voor huurgelden, belastingen, retributies en vergoedingen, aan te rekenen op HBJ-5HGI2AD-02 , voor een maximaal bedrag van EUR 77 000,00

Artikel 72 van de aanpassing van het begrotingsdecreet van het jaar 2018 voorziet in een specifiek artikel voor de aanrekening van vooruitbetaalde kosten met betrekking tot huurgelden, aan te rekenen op DB0-5ADX2ZZ-02, voor een maximaal bedrag van EUR 150 000,00

Het bedrag van de **boeking van vooruitbetaalde kosten** op afdeling 5 bedraagt:

<b>Begrotingsartikel</b>	<b>Totaal vastgelegd</b>
PH0-5PKC2QB-02	13 777 573,59
HBJ-5HGI2AD-02	77 000,00
DB0-5DAX2ZZ-02	90 714,63

### Samenvatting uitvoeringsrekening begroting

Onderstaande tabel geeft het samenvattend overzicht van het resultaat van de uitvoering van de begroting.

UITVOERING		2018
Uitgavenbegroting	Excl DAB	41.608.399.111,44
	DAB	1.336.670.697,63
	Schuldaflossing	759.218.968,49
Totaal uitvoering uitgavenbegroting		43.704.288.777,56
Middelenbegroting	Excl DAB	39.060.653.778,16
	DAB	1.339.853.874,64
	Leningen	2.091.715.944,86
Totaal resultaat middelenbegroting		42.492.223.597,66
<b>Resultaat begrotingsuitvoering</b>		<b>-1.212.065.179,90</b>

Volgende tabel geeft een overzicht van de (niet geconsolideerde) begrotingsuitvoering per beleidsdomein (Rechtspersoon Vlaamse Gemeenschap)

Beleidsdomein	geraamde middelen	vorderingen	beschikbaar VAK	verbintenissen	beschikbaar VEK	verplichtingen
Financiën en Begroting	38 323 630 000,00	38 385 773 275 46	4 733 810 783,86	3 760 125 976 68	4 054 648 003,60	3 503 572 543,81
Internationaal Vlaanderen	298 000 00	460 891,63	176 546 645 53	174 863 277,68	177 520 669 61	172 947 516,90
Economie Wetenschap en Innovatie	36 590 000,00	-54 805 416 05	1 419 897 594,90	1 379 402 720 93	1 414 722 137,97	1 383 927 463,92
Onderwijs en Vorming	97 492 000 00	110 107 985,90	11 876 901 468 36	11 910 662 624 71	11 862 486 794 22	11 896 136 884 48
Welzijn Volksgezondheid en Gezin	6 017 000,00	2 719 900 75	11 757 394 297,97	11 630 466 604 35	11 762 095 750,35	11 595 429 414 26
Cultuur Jeugd Sport en Media	32 259 000 00	30 718 565,96	1 098 903 358 17	1 092 448 803,76	1 093 964 739 31	1 084 610 877 26
Werk en Sociale Economie	8 544 000,00	1 352 503 77	3 537 010 580,13	3 460 406 236 64	3 584 643 032,55	3 444 263 587 79
Landbouw en Vissenj	4 405 000 00	4 251 427,45	175 155 890 63	171 596 108 30	176 000 561 47	167 989 427 64
Mobiliteit en Openbare Werken	209 832 000,00	247 133 214 32	3 295 787 188,82	2 812 504 560,63	2 973 244 506,43	2 768 634 421,36
Kanselarij en Bestuur	31 236 000 00	35 319 070,07	3 978 773 303 56	3 943 204 605,21	4 010 534 979 70	3 945 085 424,01
Omgeving	367 242 000,00	297 622 358 90	2 066 760 672,15	1 656 284 187 64	2 139 613 893,15	1 592 576 512 82
Hogere entiteiten			126 719 658,17	126 695 412,93	130 926 000 00	126 373 253,80
DAB's	1 923 971 000 00	1 339 853 874,64	1 537 223 541 05	1 386 741 368 21	1 850 816 000 00	1 263 522 481,02
Leningen	2 030 261 000 00	2 091 715 944,86	759 335 000 00	759 218 968 49	759 335 000,00	759 218 968 49
<b>Totaal</b>	<b>43 071 777 000,00</b>	<b>42 492 223 597,66</b>	<b>46 540 219 983,30</b>	<b>44 264 621 456,16</b>	<b>45 990 552 068,36</b>	<b>43 704 288 777,56</b>

In de jaarrekening is de ESR-rapportering exclusief ESR-correcties opgenomen. Bij de rapportering van de geconsolideerde rekening 2018 wordt duiding gegeven bij het ESR vorderingensaldo 2018 en de ESR-correcties.



***Aansluiting bedrijfseconomische en budgettaire rapportering***

Om de link tussen het bedrijfseconomisch netto resultaat en het resultaat van de begrotingsuitvoering te maken, moeten de niet budgetrelevante boekingen uit de bedrijfseconomische resultatenrekening buiten beschouwing worden gelaten. Die aansluiting is terug te vinden in de jaarrekening van de Vlaamse Gemeenschap

**BIJLAGE 6:**  
ESR-geconsolideerde rekening



**ECONOMISCHE HERGROEPERING  
VAN DE BEGROTINGSVERRICHTINGEN - ONTVANGSTEN**

Entiteit	Vlaamse Gemeenschap
Jaar	afsluiting 2018
Munteenheid	duizend euro

Econ. code	(Sub-) groep	OMSCHRIJVING	Algemene begroting	Fondsen en autonome instellingen	TOTAAL
0600	06	NIET-VERDEELDE ONTVANGSTEN Ontvangsten te verdelen over de hoofdgroepen 1 tot en met 9	0	0	0

ECONOMISCHE HERGROEPING  
VAN DE BEGROTINGSVERRICHTINGEN - ONTVANGSTEN

Entiteit	Vlaamse Gemeenschap
Jaar	afsluiting 2018
Munteenheid	duizend euro

Rekening "LOPENDE ONTVANGSTEN"

Econ code	(Sub-) groep	OMSCHRIJVING	Algemene begroting	Fondsen en autonome instellingen	TOTAAL
	1	<b>LOPENDE ONTVANGSTEN VAN GOEDEREN EN DIENSTEN</b>	<b>141 303</b>	<b>2 006 015</b>	<b>2 147 318</b>
	16	Verkoop van niet-duurzame goederen en diensten	141 303	2 005 416	2 146 718
	16 1	Verkoop van niet-duurzame goederen en diensten aan andere sectoren dan de overheidssector	47 624	1 505 348	1 552 972
1611		<i>Aan bedrijven</i>	21 339	651 916	673 255
1612		<i>Aan vzw's ten behoeve van de gezinnen en aan gezinnen</i>	22 035	677 857	699 892
1613		<i>Aan het buitenland</i>	4 250	175 575	179 825
	16 2	Verkoop van niet-duurzame goederen en diensten binnen de overheidssector	93 679	500 067	593 746
1620		<i>Verkoop van niet-duurzame goederen en diensten binnen de overheidssector</i>	93 679	500 067	593 746
	18	Ontvangsten afkomstig van wegen- en waterbouwkundige werken	1	595	595
1810		Ontvangsten van andere sectoren dan de overheidssector	1	281	282
1820		Ontvangsten binnen de overheidssector	0	314	314
	19	Productie van investeringsgoederen in eigen beheer	0	5	5
1900		Productie van investeringsgoederen in eigen beheer		5	5

**ECONOMISCHE HERGROEPERING  
VAN DE BEGROTINGSVERRICHTINGEN - ONTVANGSTEN**

Entiteit	Vlaamse Gemeenschap
Jaar	afsluiting 2018
Munteenheid	duizend euro

Econ code	(Sub-) groep	OMSCHRIJVING	Algemene begroting	0	TOTAAL
	2	<b>RENTEN EN INKOMSTEN UIT EIGENDOM</b>	<b>42.472</b>	<b>563 299</b>	<b>605 771</b>
	26	Rente van overheidsvorderingen	7 345	423 273	430 618
2610		Rente-ontvangsten van andere sectoren dan de overheidssector	1 601	342 093	343 694
2620		Rente-ontvangsten binnen de overheidssector	5 744	81 180	86 924
	28	Overige opbrengsten uit vermogen	35 127	140 026	175 153
2810		Concessies	14	93 753	93 767
2820		Dividenden	34 969	41 728	76 697
2830		Huurgelden van gronden	144	4 545	4 690

**ECONOMISCHE HERGROEPING  
VAN DE BEGROTINGSVERRICHTINGEN - ONTVANGSTEN**

Entiteit	Vlaamse Gemeenschap
Jaar	afsluiting 2018
Munteenheid	duizend euro

Econ. code	(Sub-) groep	OMSCHRIJVING	Algemene begroting	0	TOTAAL
	<b>3</b>	<b>INKOMENSOVERDRACHTEN VAN ANDERE SECTOREN</b>	<b>12.269 642</b>	<b>1 013.939</b>	<b>13.283 581</b>
	36	Indirecte belastingen en heffingen	5 131 353	127 535	5 258 888
3610		Invoerrechten		0	0
3620		Accijnzen en andere verbruiksbelastingen	3 150	316	3 467
3630		Belasting op de toegevoegde waarde		0	0
3640		Registratierechten	2 980 764	11	2 980 775
3650		Winsten van fiscale overheidsmonopolies of van openbare bedrijven met een monopolistisch karakter		0	0
3660		Verkeersbelasting	1 803 840	0	1 803 840
3670		Milieuheffingen		119 701	119 701
3680		Heffingen en belastingen op onroerende goederen, met uitzondering van de onroerende voorheffing	10 000	4 092	14 092
3690		Diverse belastingen	333 598	3 415	337 013
	37	Directe belastingen en bijdragen gestort aan de socialezekerheidsinstellingen	6 971 025	237	6 971 262
3710		Directe belastingen ten laste van bedrijven, kredietinstellingen en verzekeringsmaatschappijen	200 089	0	200 089
3720		Directe belastingen ten laste van de gezinnen en vzw's ten behoeve van de gezinnen	6 768 459	8	6 768 467
3730		Socialezekerheidsbijdragen ten laste van werkgevers - overheid		0	0
3740		Socialezekerheidsbijdragen ten laste van andere werkgevers		0	0
3750		Socialezekerheidsbijdragen ten laste van werknemers	2 081	229	2 310
3760		Bijdragen voor het Fonds voor Overlevingspensioenen	396	0	396
3770		Andere verplichte bijdragen		0	0

[234]

**ECONOMISCHE HERGROEPERING  
VAN DE BEGROTINGSVERRICHTINGEN - ONTVANGSTEN**

Entiteit	Vlaamse Gemeenschap
Jaar	afsluiting 2018
Munteenheid	duizend euro

Econ code	(Sub-) groep	OMSCHRIJVING	Algemene begroting	0	TOTAAL
	38	Overige inkomensoverdrachten van bedrijven, financiële instellingen, vzw's ten behoeve van de gezinnen en van gezinnen en ontvangen subsidies	162 795	701 368	864 164
3810		Van bedrijven	140 644	99 268	239 912
3820		Van kredietinstellingen	1	1 012	1 013
3830		Van verzekeringsmaatschappijen	649	9 479	10 128
3840		Van vzw's ten behoeve van de gezinnen	4 338	18 727	23 065
3850		Van gezinnen	8 623	427 731	436 354
3860	*	Ontvangen subsidies	8 540	145 152	153 692
	39	Inkomensoverdrachten van het buitenland	4 469	184 799	189 268
3910	***	Van EU-instellingen	4 443	172 496	176 939
3920		Van lidstaten van de EU (overheden)	6	1 740	1 747
3930		Van lidstaten van de EU (niet-overheden)	16	2 028	2 044
3940		Van internationale instellingen andere dan de EU-instellingen		8 453	8 453
3950		Van landen andere dan de lidstaten van de EU (overheden)		64	64
3960		Van landen andere dan de lidstaten van de EU (niet-overheden)	3	18	21

[235]



**ECONOMISCHE HERGROEPING  
VAN DE BEGROTINGSVERRICHTINGEN - ONTVANGSTEN**

Entiteit	Vlaamse Gemeenschap
Jaar	afsluiting 2018
Munteenheid	duizend euro

0

Econ. code	(Sub-) groep	OMSCHRIJVING	Algemene begroting	0	TOTAAL
	<b>4</b>	<b>INKOMENSOVERDRACHTEN BINNEN DE OVERHEIDSSECTOR</b>	<b>24.996 841</b>	<b>255 385</b>	<b>25 252 226</b>
	46 (a)	Inkomensoverdrachten binnen een institutionele groep	0	0	0
4610		Van de institutionele overheid		0	0
4620		Van niet-organieke begrotingsfondsen		0	0
4630		Van administratieve diensten met boekhoudkundige autonomie (ADBA)		0	0
4640		Van administratieve openbare instellingen (AOI)		0	0
4650		Van onderwijsinstellingen van de institutionele overheid		0	0
4660		Van vzw's van de overheid		0	0
4670		Van andere eenheden van de overheid		0	0
	47	Inkomensoverdrachten van de socialezekerheidsinstellingen	920	8 425	9 346
4710		Ouderdom, overlijden, nabestaanden		0	0
4720		Ziekte		0	0
4730		Invaliditeit en handicap		0	0
4740		Werkloosheid		0	0
4750		Gezinslasten		0	0
4760		Arbeidsongevallen en beroepsziekten		6	6
4770		Beroepsopleiding voor volwassenen		0	0
4780		Overige inkomensoverdrachten van de socialezekerheidsinstellingen	920	8 420	9 340

(a) De code '46' moet in principe gelijk zijn aan 0. Er zal nog een bedrag blijven staan in geval van onvolledige consolidatie.

[236]

ECONOMISCHE HERGROEPERING  
VAN DE BEGROTINGSVERRICHTINGEN - ONTVANGSTEN

Entiteit	Vlaamse Gemeenschap
Jaar	afsluiting 2018
Munteenheid	duizend euro

Econ code	(Sub-) groep	OMSCHRIJVING	Algemene begroting	0	TOTAAL
	48	Inkomenoverdrachten van lokale overheden	3 142	23 962	27 105
	48 1	Van provincies	57	11 865	11 922
4811		<i>Algemene bijdragen</i>		10 365	10 365
4812		<i>Specifieke bijdragen</i>	57	1 500	1 557
	48 2	Van gemeenten	2 774	9 680	12 454
4821		<i>Algemene bijdragen</i>	1	5 440	5 441
4822		<i>Specifieke bijdragen</i>	2 773	4 240	7 013
	48 4	Van vzw's van de lokale overheden	0	2 125	2 125
4840		<i>Van vzw's van de lokale overheden</i>		2 125	2 125
	48 5	Van overge lokale overheden	312	292	604
4851		<i>Politiezones</i>		0	0
4852		<i>OCMW's</i>	300	17	317
4853		<i>Intercommunales van de sector S 1313</i>		0	0
4854		<i>Hulpverleningszones</i>	11	0	11
4859		<i>Ovenge lokale overheden</i>	1	274	275
	49	Inkomenoverdrachten van andere institutionele groepen (federale overheid, gemeenschappen, gewesten, gemeenschapscommissies)	24 992 779	222 997	25 215 776
	49 1	Inkomenoverdrachten van de gemeenschapscommissies	0	4 240	4 240
4911		<i>Franse Gemeenschapscommissie</i>		0	0
4912		<i>Vlaamse Gemeenschapscommissie</i>		4 240	4 240
4913		<i>Gemeenschappelijke Gemeenschapscommissie</i>		0	0
	49 2	Inkomenoverdrachten van de gemeenschappen	1	1 452	1 453
4924		<i>Franse Gemeenschap</i>		439	439
4925	**	<i>Vlaamse Gemeenschap</i>	1	1 013	1 014
4926		<i>Duitstalige Gemeenschap</i>		0	0
	49 3	Inkomenoverdrachten van de gewesten	0	8 701	8 701
4934		<i>Waals Gewest</i>		0	0
4935		<i>Brussels Hoofdstedelijk Gewest</i>		8 701	8 701
	49 4	Inkomenoverdrachten van de federale overheid	24 992 777	208 284	25 201 062
4940		<i>Federale overheid</i>	24 992 777	208 284	25 201 062
	49 5	Inkomenoverdrachten van interregionale eenheden	0	320	320
4950		<i>Interregionale eenheden</i>		320	320
		<b>TOTAAL VAN DE LOPENDE ONTVANGSTEN</b>	<b>37 450 259</b>	<b>3 838 638</b>	<b>41 288.897</b>

[237]

**ECONOMISCHE HERGROEPING  
VAN DE BEGROTINGSVERRICHTINGEN - ONTVANGSTEN**

Entiteit	Vlaamse Gemeenschap
Jaar	afsluiting 2018
Munteenheid	duizend euro

**Rekening " KAPITAALONTVANGSTEN"**

Econ code	(Sub-) groep	OMSCHRIJVING	Algemene begroting	0	TOTAAL
	<b>5</b>	<b>KAPITAALOVERDRACHTEN VAN ANDERE SECTOREN</b>	<b>1 574 177</b>	<b>45 263</b>	<b>1 619 440</b>
	56	Vermogensheffingen	1 557 659	9	1 557 669
5610		Van bedrijven		0	0
5620		Van kredietinstellingen		0	0
5630		Van verzekeringsmaatschappijen		0	0
5640		Van vzw's ten behoeve van de gezinnen		0	0
5650		Van gezinnen	1 557 659	9	1 557 669
	57	Kapitaaloverdrachten van bedrijven en financiële instellingen (exclusief vermogensheffingen)	16 427	15 682	32 109
5720		Overige kapitaaloverdrachten van bedrijven	263	15 682	15 945
5730		Overige kapitaaloverdrachten van kredietinstellingen	16 164	0	16 164
5740		Overige kapitaaloverdrachten van verzekeringsmaatschappijen		0	0
	58	Kapitaaloverdrachten van vzw's ten behoeve van de gezinnen en van gezinnen (exclusief vermogensheffingen)	204	3 525	3 729
5810		Van vzw's ten behoeve van de gezinnen	204	2 698	2 902
5820		Van gezinnen		827	827

[238]

**ECONOMISCHE HERGROEPERING  
VAN DE BEGROTINGSVERRICHTINGEN - ONTVANGSTEN**

Entiteit	Vlaamse Gemeenschap
Jaar	afsluiting 2018
Munteenheid	duizend euro

Econ. code	(Sub-) groep	OMSCHRIJVING	Algemene begroting	0	TOTAAL
	59	Kapitaaloverdrachten van het buitenland	-114	26 047	25 933
5911		Van EU-instellingen investeringsbijdragen		25 924	25 924
5912		Van EU-instellingen overige kapitaaloverdrachten	-114	0	-114
5921		Van lidstaten van de EU (overheden) investeringsbijdragen		0	0
5922		Van lidstaten van de EU (overheden) overige kapitaaloverdrachten		48	48
5930		Van lidstaten van de EU (niet-overheden) overige kapitaaloverdrachten		0	0
5941		Van internationale instellingen andere dan de EU-instellingen investeringsbijdragen		0	0
5942		Van internationale instellingen andere dan de EU-instellingen overige kapitaaloverdrachten		0	0
5951		Van landen andere dan de lidstaten van de EU (overheden) investeringsbijdragen		0	0
5952		Van landen andere dan de lidstaten van de EU (overheden) overige kapitaaloverdrachten		76	76
5960		Van landen andere dan de lidstaten van de EU (niet-overheden) overige kapitaaloverdrachten		0	0

[239]

**ECONOMISCHE HERGROEPING  
VAN DE BEGROTINGSVERRICHTINGEN - ONTVANGSTEN**

Entiteit	Vlaamse Gemeenschap
Jaar	afsluiting 2018
Munteenheid	duizend euro

Econ code	(Sub-) groep	OMSCHRIJVING	Algemene begroting	0	TOTAAL
	<b>6</b>	<b>KAPITAALOVERDRACHTEN BINNEN DE OVERHEIDSSECTOR</b>	<b>11</b>	<b>25 553</b>	<b>25.564</b>
	66 (b)	Kapitaaloverdrachten binnen een institutionele groep	0	0	0
6611		Investeringsbijdragen van de institutionele overheid		0	0
6612		Overige kapitaaloverdrachten van de institutionele overheid		0	0
6621		Investeringsbijdragen van niet-organieke begrotingsfondsen		0	0
6622		Overige kapitaaloverdrachten van niet-organieke begrotingsfondsen		0	0
6631		Investeringsbijdragen van administratieve diensten met boekhoudkundige autonomie (ADBA)		0	0
6632		Overige kapitaaloverdrachten van administratieve diensten met boekhoudkundige autonomie (ADBA)		0	0
6641		Investeringsbijdragen van administratieve openbare instellingen (AOI)		0	0
6642		Overige kapitaaloverdrachten van administratieve openbare instellingen (AOI)		0	0
6651		Investeringsbijdragen van onderwijsinstellingen van de institutionele overheid		0	0
6652		Overige kapitaaloverdrachten van onderwijsinstellingen van de institutionele overheid		0	0
6661		Investeringsbijdragen van vzw's van de overheid		0	0
6662		Overige kapitaaloverdrachten van vzw's van de overheid		0	0
6671		Investeringsbijdragen van andere eenheden van de overheid		0	0
6672		Overige kapitaaloverdrachten van andere eenheden van de overheid		0	0
6700	67	Kapitaaloverdrachten van de socialezekerheidsinstellingen		0	0

(b) De code '66' moet in principe gelijk zijn aan 0. Er zal nog een bedrag blijven staan in geval van onvolledige consolidatie.

[240]

**ECONOMISCHE HERGROEPERING  
VAN DE BEGROTINGSVERRICHTINGEN - ONTVANGSTEN**

Entiteit	Vlaamse Gemeenschap
Jaar	afsluiting 2018
Munteenheid	duizend euro

Econ code	(Sub-) groep	OMSCHRIJVING	Algemene begroting	0	TOTAAL
	68	Kapitaaloverdrachten van lokale overheden	2	10 896	10 898
6811		Investeringsbijdragen van provincies		791	791
6812		Overge kapitaaloverdrachten van provincies	0	325	325
6821		Investeringsbijdragen van gemeenten		5 956	5 956
6822		Overge kapitaaloverdrachten van gemeenten	2	819	821
6841		Investeringsbijdragen van vzw's van de lokale overheden		3 000	3 000
6842		Overge kapitaaloverdrachten van vzw's van de lokale overheden		0	0
6851		Politiezones		0	0
6852		OCMW's		0	0
6853		Intercommunales van de sector S 1313		4	4
6854		Hulpverleningszones		0	0
6859		Overge lokale overheden		0	0
	69	Kapitaaloverdrachten van andere institutionele groepen (federale overheid, gemeenschappen, gewesten, gemeenschapscommissies)	9	14 657	14 666
	69 1	Kapitaaloverdrachten van de gemeenschapscommissies	0	469	469
6911		<i>Franse Gemeenschapscommissie</i>		0	0
6912		<i>Vlaamse Gemeenschapscommissie</i>		469	469
6913		<i>Gemeenschappelijke Gemeenschapscommissie</i>		0	0
	69 2	Kapitaaloverdrachten van de gemeenschappen	9	0	9
6924		<i>Franse Gemeenschap</i>		0	0
6925		<i>Vlaamse Gemeenschap</i>	9	0	9
6926		<i>Duitstalige Gemeenschap</i>		0	0
	69 3	Kapitaaloverdrachten van de gewesten	0	132	132
6934		<i>Waals Gewest</i>		0	0
6935		<i>Brussels Hoofdstedelijk Gewest</i>		132	132
	69 4	Kapitaaloverdrachten van de federale overheid	0	14 056	14 056
6940		<i>Federale overheid</i>		14 056	14 056
	69 5	Kapitaaloverdrachten van interregionale eenheden	0	0	0
6950		<i>Interregionale eenheden</i>		0	0

[241]

**ECONOMISCHE HERGROEPING  
VAN DE BEGROTINGSVERRICHTINGEN - ONTVANGSTEN**

Entiteit	Vlaamse Gemeenschap
Jaar	afsluiting 2018
Munteenheid	duizend euro

Econ code	(Sub-) groep	OMSCHRIJVING	Algemene begroting	0	TOTAAL
	<b>7</b>	<b>DESINVESTERINGEN</b>	<b>9 191</b>	<b>62 237</b>	<b>71 428</b>
	76	Verkoop van onroerende goederen in het binnenland	9 032	57 390	66 421
	76 1	Verkoop van gronden	3 768	29 887	33 655
7611		<i>Binnen de overheidssector</i>	393	5 824	6 217
7612		<i>Aan andere sectoren dan de overheidssector</i>	3 375	24 063	27 438
	76 2	Verkoop van bestaande wegen- en waterbouwkundige werken	0	3 394	3 394
7621		<i>Binnen de overheidssector</i>		0	0
7622		<i>Aan andere sectoren dan de overheidssector</i>		3 394	3 394
	76 3	Verkoop van bestaande gebouwen	5 263	24 108	29 372
7631		<i>Binnen de overheidssector</i>	5 238	4 484	9 723
7632		<i>Aan andere sectoren dan de overheidssector</i>	25	19 624	19 649
	77	Verkoop van overige investeringsgoederen, waaronder immatenele goederen	159	2 559	2 718
7710		Verkoop van vervoermaterieel	159	598	757
7720		Verkoop van overig materieel		588	588
7730		Verkoop van patenten, octrooien en andere immatenele goederen		0	0
7740		Verkoop van waardevolle voorwerpen		0	0
7750		Verkoop van teeltgoederen (planten en dieren)		1 373	1 373
7770		Verkoop van duurzame militaire goederen		0	0
7780		Verkoop inzake onderzoek en ontwikkeling		0	0
	78	Voorraadverminderingen	0	2 289	2 289
7800		Voorraadverminderingen		2 289	2 289

[242]

**ECONOMISCHE HERGROEPERING  
VAN DE BEGROTINGSVERRICHTINGEN - ONTVANGSTEN**

Entiteit	Vlaamse Gemeenschap
Jaar	afsluiting 2018
Munteenheid	duizend euro

Econ code	(Sub-) groep	OMSCHRIJVING	Algemene begroting	0	TOTAAL
	8	<b>KREDIETAFLOSSINGEN EN VEREFFENINGEN VAN DEELNEMINGEN, ANDERE FINANCIELE PRODUCTEN</b>	<b>130 241</b>	<b>1 598 056</b>	<b>1 728.298</b>
	86	Kredietaflossingen door en vereffeningen van deelnemingen in bedrijven en financiële instellingen en andere financiële producten	11 998	894 164	906 163
8610		Kredietaflossingen door bedrijven	-716	483 944	483 228
8620		Kredietaflossingen door kredietinstellingen		2 964	2 964
8630		Kredietaflossingen door verzekeringsmaatschappijen		0	0
8640		Vereffeningen van deelnemingen in bedrijven		256 903	256 903
8650		Vereffeningen van deelnemingen in kredietinstellingen		6 614	6 614
8660		Vereffeningen van deelnemingen in verzekeringsmaatschappijen		0	0
8670		Andere financiële producten	12 714	143 741	156 455
	87	Kredietaflossingen door vzw's ten behoeve van de gezinnen en door gezinnen	24 409	618 575	642 984
8710		Kredietaflossingen door vzw's ten behoeve van de gezinnen		14 232	14 232
8720		Kredietaflossingen door gezinnen	24 409	604 343	628 752

[243]



**ECONOMISCHE HERGROEPERING  
VAN DE BEGROTINGSVERRICHTINGEN - ONTVANGSTEN**

Entiteit	Vlaamse Gemeenschap
Jaar	afsluiting 2018
Munteenheid	duizend euro

Econ code	(Sub-) groep	OMSCHRIJVING	Algemene begroting	0	TOTAAL
	88	Kredietaflossingen door en vereffeningen van deelnemingen in het buitenland	0	45 910	45 910
	88 1	Kredietaflossingen door het buitenland	0	44 896	44 896
8811		<i>Door EU-instellingen</i>		44 244	44 244
8812		<i>Door lidstaten van de EU (overheden)</i>		0	0
8813		<i>Door lidstaten van de EU (niet-overheden)</i>		0	0
8814		<i>Door internationale instellingen andere dan de EU-instellingen</i>		0	0
8815		<i>Door landen andere dan de lidstaten van de EU (overheden)</i>		0	0
8816		<i>Door landen andere dan de lidstaten van de EU (niet-overheden)</i>		0	0
8817		<i>Terugbetaling van de EU in het kader van uitgaven gefinancierd</i>		651	651
	88 2	Vereffeningen van deelnemingen in het buitenland	0	1 014	1 014
8821		<i>In EU-instellingen</i>		0	0
8822		<i>In lidstaten van de EU (niet-overheden)</i>		0	0
8823		<i>In internationale instellingen andere dan de EU-instellingen</i>		0	0
8824		<i>In landen andere dan de lidstaten van de EU (niet-overheden)</i>		1 014	1 014

[244]

**ECONOMISCHE HERGROEPERING  
VAN DE BEGROTINGSVERRICHTINGEN - ONTVANGSTEN**

Entiteit	Vlaamse Gemeenschap
Jaar	afsluiting 2018
Munteenheid	duizend euro

Econ code	(Sub-) groep	OMSCHRIJVING	Algemene begroting	0	TOTAAL
	89	Kredietaflossingen en vereffeningen van deelnemingen binnen de overheidssector	93 834	39 407	133 241
(c)	89 1	Kredietaflossingen binnen een institutionele groep	0	0	0
8911		<i>Van de institutionele overheid</i>		0	0
8912		<i>Van niet-organieke begrotingsfondsen</i>		0	0
8913		<i>Van administratieve diensten met boekhoudkundige autonomie (ADBA)</i>		0	0
8914		<i>Van administratieve openbare instellingen (AOI)</i>		0	0
8915		<i>Van onderwijsinstellingen van de institutionele overheid</i>		0	0
8916		<i>Van vzw's van de overheid</i>		0	0
8917		<i>Van andere eenheden van de overheid</i>		0	0
8920	89 2	Kredietaflossingen door de socialezekerheidsinstellingen	0	0	0
		<i>Kredietaflossingen door de socialezekerheidsinstellingen</i>		0	0
	89 3	Kredietaflossingen door lokale overheden	0	2 051	2 051
8931		<i>Door provincies</i>		0	0
8932		<i>Door gemeenten</i>		697	697
8934		<i>Door vzw's van de lokale overheden</i>		0	0
8935		<i>Door overige lokale overheden</i>		1 354	1 354
8940	89 4	Kredietaflossingen door het gesubsidieerd autonoom onderwijs	0	8	8
		<i>Kredietaflossingen door het gesubsidieerd autonoom onderwijs</i>		8	8
	89 5	Kredietaflossingen door andere institutionele groepen (federale overheid, gemeenschappen, gewesten, gemeenschapscommissies)	93 834	1 195	95 029
8950		<i>Kredietaflossingen door andere institutionele groepen (federale overheid, gemeenschappen, gewesten, gemeenschapscommissies)</i>	93 834	1 195	95 029
	89 6	Vereffeningen van deelnemingen binnen de overheidssector	0	36 153	36 153
8961		<i>Binnen de institutionele groep</i>		0	0
8962		<i>Sociale zekerheid</i>		0	0
8963		<i>Lokale overheden</i>		0	0
8964		<i>Gesubsidieerd autonoom onderwijs</i>		0	0
8965		<i>Andere institutionele groepen</i>		36 153	36 153
		<b>TOTAAL VAN DE KAPITAALONTVANGSTEN (excl overheidsschuld)</b>	<b>1 713 620</b>	<b>1 731 110</b>	<b>3 444 729</b>
		<b>TOTAAL VAN DE ONTVANGSTEN (excl overheidsschuld)</b>	<b>39.163 878</b>	<b>5 569 748</b>	<b>44.733 626</b>

[245]

(c) De code '89 10' moet in principe gelijk zijn aan 0. Er zal nog een bedrag blijven staan in geval van onvolledige consolidatie.

**ECONOMISCHE HERGROEPING  
VAN DE BEGROTINGSVERRICHTINGEN - ONTVANGSTEN**

Entiteit	Vlaamse Gemeenschap
Jaar	afsluiting 2018
Munteenheid	duizend euro

**Rekening "OPNEMING VAN DE OVERHEIDSSCHULD"**

Econ code	(Sub-) groep	OMSCHRIJVING	Algemene begroting	0	TOTAAL
	<b>9</b>	<b>OVERHEIDSSCHULD</b>	<b>2.093 216</b>	<b>2 646 855</b>	<b>4.740 071</b>
	96	Opbrengst van leningen met een looptijd van meer dan een jaar	2 093 216	2 559 355	4 652 571
9610		Opbrengst van leningen in euro	1 641 786	1 414 781	3 056 567
9620		Opbrengst van leningen in vreemde valuta		94 455	94 455
9630	****	Opbrengst van leningen binnen de overheidssector	451 430	1 050 047	1 501 477
9670		Opbrengst van leningen inzake financiële leasing		72	72
	97	Aanmuntingen	0	0	0
9700		Aanmuntingen		0	0
	98	Verhoging van het eigen vermogen	0	87 500	87 500
9800		Verhoging van het eigen vermogen		87 500	87 500
		<b>ALGEMEEN TOTAAL VAN DE ONTVANGSTEN (incl overheidsschuld)</b>	<b>41 257.095</b>	<b>8 216.602</b>	<b>49 473.697</b>

- RP \* Interrelatie verschil GO! -> verschuiving van 4610 naar 3860  
 RP \*\* Interrelatie verschil VG 41 60 en Muhka ESR 49 25 (ESR 49 25  
 verminderen, ESR 4610 verhogen bij RP)  
 RP \*\*\* ESF (39 10 verminderen)  
 RP \*\*\*\* De Lijn Brabo I (esr 21 3 verminderen 11 100 212 en 12 21 verhogen  
 met 9 872 538 en 96 30 verminderen met 1 227 674)

**ECONOMISCHE HERGROEPERING  
VAN DE BEGROTINGSVERRICHTINGEN - UITGAVEN**

Entiteit	Vlaamse Gemeenschap
Jaar	afsluiting 2018
Munteenheid	duizend euro

Econ code	(Sub-) groep	OMSCHRIJVING	Algemene begroting	Fondsen en autonome instellingen	TOTAAL
	<b>0</b>	<b>NIET-VERDEELDE UITGAVEN</b>			
0100	01 °	Uitgaven te verdelen over de hoofdgroepen 1 tot en met 9	0	32.889 32 889	32.889 32 889
0400	04	Annuiteiten met betrekking tot financiële leasing		0	0

**ECONOMISCHE HERGROEPERING  
VAN DE BEGROTINGSVERRICHTINGEN - UITGAVEN  
Rekening "LOPENDE UITGAVEN"**

Entiteit	Vlaamse Gemeenschap
Jaar	afsluiting 2018
Munteenheid	duizend euro

Econ code	(Sub-) groep	OMSCHRIJVING	Algemene begroting	Fondsen en autonome instellingen	TOTAAL
	1	<b>LOPENDE UITGAVEN VOOR GOEDEREN EN DIENSTEN</b>	<b>1 921.097</b>	<b>7 291.911</b>	<b>9.213.008</b>
	11	Lonen en sociale lasten	955 540	4 199 869	5 155 409
	11 1	Eigenlijke lonen	745 054	3 355 718	4 100 772
1111		<i>Bezoldiging volgens weddeschalen</i>	<i>644 101</i>	<i>2 858 067</i>	<i>3 502 167</i>
1112		<i>Overge bezoldigingselementen</i>	<i>100 953</i>	<i>497 651</i>	<i>598 604</i>
	11 2	Sociale bijdragen ten laste van de werkgevers, afgedragen aan instellingen of fondsen	107 876	757 003	864 878
1120	** + °°	<i>Sociale bijdragen ten laste van de werkgevers, afgedragen aan</i>	<i>107 876</i>	<i>757 003</i>	<i>864 878</i>
	11 3	Overge sociale lasten van de werkgever	86 772	53 930	140 702
1131		<i>Directe toelagen</i>	<i>39</i>	<i>12 952</i>	<i>12 991</i>
1132		<i>Doorbetaling van loon</i>	<i>3</i>	<i>5 099</i>	<i>5 102</i>
1133		<i>Pensioenen van het overheidsperoneel</i>	<i>86 730</i>	<i>35 880</i>	<i>122 609</i>
	11 4	Lonen in natura	15 838	33 218	49 056
1140		<i>Lonen in natura</i>	<i>15 838</i>	<i>33 218</i>	<i>49 056</i>

**ECONOMISCHE HERGROEPERING  
VAN DE BEGROTINGSVERRICHTINGEN - UITGAVEN**

Entiteit	Vlaamse Gemeenschap
Jaar	afsluiting 2018
Munteenheid	duizend euro

Econ code	(Sub-) groep	OMSCHRIJVING	Algemene begroting	Fondsen en autonome instellingen	TOTAAL
	12	Aankoop van niet-duurzame goederen en diensten	627 616	2 988 714	3 616 330
	12 1	Algemene werkingskosten vergoed aan andere sectoren dan de overheidssector	462 258	2 847 615	3 309 873
1211		<i>Algemene werkingskosten</i>	385 982	2 784 696	3 170 678
1212		<i>Huurgelden van gebouwen</i>	76 276	62 919	139 195
	12 2	Algemene werkingskosten vergoed binnen de	162 064	98 481	260 545
1221	// + ***	<i>Algemene werkingskosten</i>	155 632	96 737	252 370
1222		<i>Huurgelden van gebouwen</i>	6 432	1 744	8 175
	12 5	Belastingen betaald aan subsectoren van de	3 293	42 619	45 912
1250		<i>Belastingen betaald aan subsectoren van de overheidssector</i>	3 293	42 619	45 912
	14	Herstel en niet-waardevermeerderend onderhoud van wegen- en waterbouwkundige werken	337 941	103 328	441 269
1410	***	Kosten vergoed aan andere sectoren dan de overheidssector	335 731	96 324	432 055
1420		Kosten vergoed binnen de overheidssector	2 210	7 004	9 214

[249]

**ECONOMISCHE HERGROEPERING  
VAN DE BEGROTINGSVERRICHTINGEN - UITGAVEN**

Entiteit	Vlaamse Gemeenschap
Jaar	afsluiting 2018
Munteenheid	duizend euro

Econ. code	(Sub-) groep	OMSCHRIJVING	Algemene begroting	Fondsen en autonome instellingen	TOTAAL
	2	<b>RENTEN</b>	<b>78.775</b>	<b>458.229</b>	<b>537.004</b>
	21	Interestlasten	78 010	426 002	504 012
2110		Interestlasten op overheidsschuld in euro	74 336	232 593	306 929
2120		Interestlasten op overheidsschuld in vreemde valuta		166	166
2130	°°°	Interestlasten op schuld binnen de overheidssector	652	61 973	62 624
2140		Rente op commerciële schuld	248	115 893	116 141
2150	§§§	Rente op financiële leasings		12 519	12 519
2160		Andere rente	2 774	2 858	5 632
	24	Huurgelden van gronden	765	535	1 300
2410		Betalings aan andere sectoren dan de overheidssector	662	387	1 050
2420		Betalings binnen de overheidssector	102	148	250
	25	Uitbetaalde dividenden	0	31 692	31 692
2500		Uitbetaalde dividenden		31 692	31 692

[250]

ECONOMISCHE HERGROEPERING  
VAN DE BEGROTINGSVERRICHTINGEN - UITGAVEN

Entiteit	Vlaamse Gemeenschap
Jaar	afsluiting 2018
Munteenheid	duizend euro

Econ. code	(Sub-) groep	OMSCHRIJVING	Algemene begroting	Fondsen en autonome instellingen	TOTAAL
	3	<b>INKOMENSOVERDRACHTEN AAN ANDERE SECTOREN</b>	<b>12 676.192</b>	<b>4.638 769</b>	<b>17.314 961</b>
	31	Exploitatiesubsidies	2 116 263	380 592	2 496 855
	31 1	Rentesubsidies	0	115 189	115 189
3111		<i>Rentesubsidies aan overheidsbedrijven</i>		94 276	94 276
3112		<i>Rentesubsidies aan andere bedrijven</i>		20 913	20 913
	31 2	Overige exploitatiesubsidies aan overheidsbedrijven	46 203	140 726	186 929
3121		<i>Prijssubsidies aan overheidsbedrijven</i>	638	115 774	116 412
3122		<i>Overige exploitatiesubsidies aan overheidsbedrijven</i>	45 565	24 952	70 517
	31 3	Overige exploitatiesubsidies aan andere producenten dan overheidsbedrijven	1 430 222	125 095	1 555 317
3131		<i>Prijssubsidies aan andere producenten dan overheidsbedrijven</i>		481	481
3132		<i>Overige exploitatiesubsidies aan andere producenten dan overheidsbedrijven</i>	1 430 222	124 614	1 554 836
	31 4	Vermindering van werkgeversbijdragen voor bepaalde doelgroepen	639 838	-417	639 420
3140	//// + ////	<i>Vermindering van werkgeversbijdragen voor bepaalde doelgroepen</i>	639 838	-417	639 420

[251]



**ECONOMISCHE HERGROEPERING  
VAN DE BEGROTINGSVERRICHTINGEN - UITGAVEN**

Entiteit	Vlaamse Gemeenschap
Jaar	afsluiting 2018
Munteenheid	duizend euro

Econ. code	(Sub-) groep	OMSCHRIJVING	Algemene begroting	Fondsen en autonome instellingen	TOTAAL
3200	32	Inkomensoverdrachten, die geen exploitatiesubsidies zijn, aan bedrijven en financiële instellingen	165 879	308 407	474 286
3300	33 *	Inkomensoverdrachten aan vzw's ten behoeve van de gezinnen	1 997 386	605 839	2 603 226
	34	Inkomensoverdrachten aan gezinnen	8 357 688	3 338 418	11 696 106
3410	34 1	Weduwen- en wezenpensioenen van het <i>Weduwen- en wezenpensioenen van het</i>	0	0	0
3420	34 2	Oorlogspensioenen <i>Oorlogspensioenen</i>	0	0	0
3431	34 3	Overige sociale uitkeringen <i>Geldelijke uitkeringen</i>	6 449 021	3 200 933	9 649 954
3432	/ + //	<i>Uitkeringen in natura</i>	3 943 583	1 047 797	4 991 380
3441	34 4	Overige uitkeringen aan gezinnen als verbruikers <i>Geldelijke uitkeringen</i>	1 868 026	23 234	1 891 261
3442		<i>Uitkeringen in natura</i>	1 865 358	23 073	1 888 431
3450	34 5	Overige uitkeringen aan gezinnen als producenten <i>Ovenge uitkeringen aan gezinnen als producenten</i>	40 640	114 251	154 891
	35	Inkomensoverdrachten aan het buitenland	40 640	114 251	154 891
3510		Aan EU-instellingen	38 975	5 512	44 488
3520		Aan lidstaten van de EU (overheden)	1 036	345	1 380
3530		Aan lidstaten van de EU (niet-overheden)	370	984	1 354
3540		Aan internationale instellingen andere dan de EU-instellingen	3 712	3 584	7 296
3550		Aan landen andere dan de lidstaten van de EU	23 037	86	23 123
3560		Aan landen andere dan de lidstaten van de EU (niet-	8 932	0	8 932
			1 889	514	2 403

[22]

**ECONOMISCHE HERGROEPING  
VAN DE BEGROTINGSVERRICHTINGEN - UITGAVEN**

Entiteit	Vlaamse Gemeenschap
Jaar	afsluiting 2018
Munteenheid	duizend euro

Econ. code	(Sub-) groep	OMSCHRIJVING	Algemene begroting	Fondsen en autonome instellingen	TOTAAL
	4	<b>INKOMENSOVERDRACHTEN BINNEN DE OVERHEIDSSECTOR</b>	<b>12.866 183</b>	<b>355.935</b>	<b>13 222 118</b>
	41 (a)	Inkomensoverdrachten binnen een institutionele groep	0	0	0
4110		Aan de institutionele overheid		0	0
4120		Aan niet-organieke begrotingsfondsen		0	0
4130		Aan administratieve diensten met boekhoudkundige autonomie (ADBA)		0	0
4140		Aan administratieve openbare instellingen (AOI)		0	0
4150				0	0
		Aan onderwijsinstellingen van de institutionele overheid			
4160		Aan vzw's van de overheid		0	0
4170		Aan andere eenheden van de overheid		0	0
	42	Inkomensoverdrachten aan de	18 733	18 393	37 126
4210		Ouderdom, overlijden, nabestaanden		0	0
4220		Ziekte		0	0
4230		Invaliditeit en handicap		0	0
4240		Werkloosheid		0	0
4250		Gezinslasten		0	0
4260		Arbeidsongevallen en beroepsziekten		0	0
4270		Beroepsopleiding van volwassenen		0	0
4280		Globale rijkstoelage aan de sociale zekerheid		0	0
4290		Overige inkomensoverdrachten aan de socialezekerheidsinstellingen	18 733	18 393	37 126

(a) De code '41' moet in principe gelijk zijn aan 0. Er zal nog een bedrag blijven staan in geval van onvolledige consolidatie

[253]

**ECONOMISCHE HERGROEPING  
VAN DE BEGROTINGSVERRICHTINGEN - UITGAVEN**

Entiteit	Vlaamse Gemeenschap
Jaar	afsluiting 2018
Munteenheid	duizend euro

Econ code	(Sub-) groep	OMSCHRIJVING	Algemene begroting	Fondsen en autonome instellingen	TOTAAL
	43	Inkomensoverdrachten aan lokale overheden	5 193 304	273 096	5 466 400
	43 1	Aan provincies	268 085	2 305	270 390
4311		<i>Algemene bijdragen</i>	19 357	474	19 830
4312		<i>Specifieke bijdragen</i>	58 628	1 138	59 766
4313		<i>Bijdragen voor rentelasten</i>		0	0
4314		<i>Bijdragen voor lonen van het onderwijzend personeel</i>	169 773	0	169 773
4315		<i>Bijdragen voor rustpensioenen van het onderwijzend</i>		0	0
4316		<i>Bijdragen voor overige werkingskosten van het</i>	20 327	693	21 020
	43 2	Aan gemeenten	4 563 162	150 417	4 713 579
4321		<i>Algemene bijdragen</i>	404 793	1 648	406 441
4322		<i>Specifieke bijdragen</i>	2 729 881	147 418	2 877 298
4323		<i>Bijdragen voor rentelasten</i>		0	0
4324		<i>Bijdragen voor lonen van het onderwijzend personeel</i>	1 263 854	0	1 263 854
4325		<i>Bijdragen voor rustpensioenen van het onderwijzend</i>		0	0
4326		<i>onderwijs</i>	164 634	1 352	165 986
	43 4	Aan vzw's van de lokale overheden	8 593	4 493	13 086
4340		<i>Aan vzw's van de lokale overheden</i>	8 593	4 493	13 086
	43 5	Aan overige lokale overheden	353 465	115 880	469 345
4351		<i>Politiezones</i>	3 172	0	3 172
4352		<i>OCMW's</i>	322 857	112 827	435 685
4353		<i>Intercommunales van de sector S 1313</i>	12 732	835	13 567
4354		<i>Hulpverleningszones</i>	26	0	26
4359		<i>Overige lokale overheden</i>	14 678	2 218	16 895
	44	Inkomensoverdrachten aan het gesubsidieerd autonoom onderwijs	7 501 617	57 172	7 558 789
4410		<i>Bijdragen voor lonen van het onderwijzend personeel</i>	6 527 169	0	6 527 169
4420		<i>Bijdragen voor rustpensioenen van het onderwijzend</i>	17	0	17
4430		<i>Bijdragen voor overige werkingskosten van het onderwijs</i>	974 431	57 172	1 031 603
4440		<i>Bijdragen voor rentelasten van het onderwijs</i>		0	0

ECONOMISCHE HERGROEPERING  
VAN DE BEGROTINGSVERRICHTINGEN - UITGAVEN

Entiteit	Vlaamse Gemeenschap
Jaar	afsluiting 2018
Munteenheid	duizend euro

Econ. code	(Sub-) groep	OMSCHRIJVING	Algemene begroting	Fondsen en autonome instellingen	TOTAAL
	45	Inkomenoverdrachten aan andere institutionele groepen (federale overheid, gemeenschappen, gewesten, gemeenschapscommissies)	152 529	7 274	159 803
	45 1	Inkomenoverdrachten aan de	67 730	794	68 524
4511		<i>Franse Gemeenschapscommissie</i>	5	0	5
4512		<i>Vlaamse Gemeenschapscommissie</i>	67 725	794	68 519
4513		<i>Gemeenschappelijke Gemeenschapscommissie</i>		0	0
	45 2	Inkomenoverdrachten aan de gemeenschappen	88	661	749
4524		<i>Franse Gemeenschap</i>	88	661	749
4525		<i>Vlaamse Gemeenschap</i>		0	0
4526		<i>Duitstalige Gemeenschap</i>		0	0
	45 3	Inkomenoverdrachten aan de gewesten	843	132	974
4534		<i>Waals Gewest</i>	841	132	973
4535		<i>Brussels Hoofdstedelijk Gewest</i>	1	0	1
	45 4	Inkomenoverdrachten aan de federale overheid	4 255	5 687	9 942
4540		<i>Inkomenoverdrachten aan de federale overheid</i>	4 255	5 687	9 942
	45 5	Inkomenoverdrachten aan interregionale eenheden	79 614	0	79 614
4550		<i>Interregionale eenheden</i>	79 614	0	79 614
		<b>TOTAAL VAN DE LOPENDE UITGAVEN</b>	<b>27 542 246</b>	<b>12 744.844</b>	<b>40 287.090</b>

[255]

ECONOMISCHE HERGROEPERING  
VAN DE BEGROTINGSVERRICHTINGEN - UITGAVEN  
Rekening "KAPITAALUITGAVEN"

Entiteit	Vlaamse Gemeenschap
Jaar	afsluiting 2018
Munteenheid	duizend euro

Econ code	(Sub-) groep	OMSCHRIJVING	Algemene begroting	Fondsen en autonome instellingen	TOTAAL
	5	<b>KAPITAALOVERDRACHTEN AAN ANDERE SECTOREN</b>	<b>316 110</b>	<b>695.127</b>	<b>1 011.238</b>
	51	Kapitaaloverdrachten aan bedrijven en financiële	88 552	345 650	434 202
	51 1	Investeringsbijdragen	52 304	299 581	351 885
5111	§	<i>Investeringsbijdragen aan overheidsbedrijven</i>	31 247	122 783	154 030
5112		<i>Investeringsbijdragen aan privébedrijven</i>	21 056	176 799	197 855
	51 2	Overige kapitaaloverdrachten aan bedrijven	15 508	40 644	56 151
5121		<i>Overige kapitaaloverdrachten aan overheidsbedrijven</i>	560	28 437	28 997
5122	§	<i>Overige kapitaaloverdrachten aan privébedrijven</i>	14 947	12 207	27 154
	51 3	Overige kapitaaloverdrachten aan kredietinstellingen	20 688	5 076	25 765
5130	*****	<i>Overige kapitaaloverdrachten aan kredietinstellingen</i>	20 688	5 076	25 765
	51 4	Overige kapitaaloverdrachten aan	52	349	401
5140		<i>Overige kapitaaloverdrachten aan verzekeringsmaatschappijen</i>	52	349	401
	52	Kapitaaloverdrachten aan vzw's ten behoeve van de gezinnen	14 069	343 313	357 383
5210	§ + §§	Investeringsbijdragen aan vzw's ten behoeve van de gezinnen	4 481	336 179	340 660
5220		Overige kapitaaloverdrachten aan vzw's ten behoeve	9 589	7 134	16 723
	53	Kapitaaloverdrachten aan gezinnen	106 044	3 856	109 899
5310		Investeringsbijdragen aan gezinnen	55 552	400	55 952
5320		Overige kapitaaloverdrachten aan gezinnen	50 492	3 456	53 948

**ECONOMISCHE HERGROEPERING  
VAN DE BEGROTINGSVERRICHTINGEN - UITGAVEN**

Entiteit	Vlaamse Gemeenschap
Jaar	afsluiting 2018
Munteenheid	duizend euro

Econ code	(Sub-) groep	OMSCHRIJVING	Algemene begroting	Fondsen en autonome instellingen	TOTAAL
	54	Kapitaaloverdrachten aan het buitenland	107 446	2 308	109 754
5411		Aan EU-instellingen investeringsbijdragen	0	0	0
5412		Aan EU-instellingen overige kapitaaloverdrachten		286	286
5421	****	Aan lidstaten van de EU (overheden) investeringsbijdragen	102 705	2 010	104 715
5422		Aan lidstaten van de EU (overheden) overige		0	0
5431		Aan lidstaten van de EU (niet-overheden) investeringsbijdragen	43	0	43
5432		Aan lidstaten van de EU (niet-overheden) overige kapitaaloverdrachten	3 671	11	3 682
5441		Aan internationale instellingen andere dan de EU-instellingen investeringsbijdragen		0	0
5442		Aan internationale instellingen andere dan de EU-instellingen overige kapitaaloverdrachten	0	0	0
5451		Aan landen andere dan de lidstaten van de EU (overheden) investeringsbijdragen		0	0
5452		Aan landen andere dan de lidstaten van de EU (overheden) overige kapitaaloverdrachten		0	0
5461		Aan landen andere dan de lidstaten van de EU (niet-overheden) investeringsbijdragen	1 027	0	1 027
5462		Aan landen andere dan de lidstaten van de EU (niet-overheden) overige kapitaaloverdrachten		0	0

[257]

**ECONOMISCHE HERGROEPING  
VAN DE BEGROTINGSVERRICHTINGEN - UITGAVEN**

Entiteit	Vlaamse Gemeenschap
Jaar	afsluiting 2018
Munteenheid	duizend euro

Econ code	(Sub-) groep	OMSCHRIJVING	Algemene begroting	Fondsen en autonome instellingen	TOTAAL
	6	<b>KAPITAALOVERDRACHTEN BINNEN DE OVERHEIDSSECTOR</b>	<b>207 415</b>	<b>477 355</b>	<b>684 770</b>
6111	61 (b)	Kapitaaloverdrachten binnen een institutionele groep	0	0	0
6112		Investeringsbijdragen aan de institutionele overheid		0	0
6121		Overige kapitaaloverdrachten aan de institutionele overheid		0	0
6121		Investeringsbijdragen aan niet-organieke begrotingsfondsen		0	0
6122		Overige kapitaaloverdrachten aan niet-organieke		0	0
6131		Investeringsbijdragen aan administratieve diensten met boekhoudkundige autonomie (ADBA)		0	0
6132		Overige kapitaaloverdrachten aan administratieve diensten met boekhoudkundige autonomie (ADBA)		0	0
6141		Investeringsbijdragen aan administratieve openbare		0	0
6142		Overige kapitaaloverdrachten aan administratieve openbare instellingen (AOI)		0	0
6151		Investeringsbijdragen aan onderwijsinstellingen van de institutionele overheid		0	0
6152		Overige kapitaaloverdrachten aan onderwijsinstellingen van de institutionele overheid		0	0
6161		Investeringsbijdragen aan vzw's van de overheid		0	0
6162		Overige kapitaaloverdrachten aan vzw's van de overheid		0	0
6171		Investeringsbijdragen aan andere eenheden van de overheid		0	0
6172		Overige kapitaaloverdrachten aan andere eenheden		0	0
6210	62	Kapitaaloverdrachten aan de	0	5 250	5 250
6220		Investeringsbijdragen		5 250	5 250
		Overige kapitaaloverdrachten		0	0

(b) De code '61' moet in principe gelijk zijn aan 0. Er zal nog een bedrag blijven staan in geval van onvolledige consolidatie.

[258]

**ECONOMISCHE HERGROEPERING  
VAN DE BEGROTINGSVERRICHTINGEN - UITGAVEN**

Entiteit	Vlaamse Gemeenschap
Jaar	afsluiting 2018
Munteenheid	duizend euro

Econ. code	(Sub-) groep	OMSCHRIJVING	Algemene begroting	Fondsen en autonome instellingen	TOTAAL
	63	Kapitaaloverdrachten aan lokale overheden	163 194	202 877	366 071
6311		Investeringsbijdragen aan provincies	2 060	11 301	13 362
6312		Overige kapitaaloverdrachten aan provincies	218	46	264
6321		Investeringsbijdragen aan gemeenten	35 006	88 833	123 839
6322		Overige kapitaaloverdrachten aan gemeenten	99 944	3 350	103 294
6341		Investeringsbijdragen aan vzw's van de lokale overheden	6	1 200	1 206
6342		Overige kapitaaloverdrachten aan vzw's van de lokale overheden		0	0
6351		Politezones	6 613	45 409	52 022
6352	§	OCMW's	371	17 472	17 843
6353	§	Intercommunales van de sector S 1313	8 158	4 485	12 643
6354		Hulpverleningszones		0	0
6359	§	Overige lokale overheden	10 818	30 781	41 599
	64	Kapitaaloverdrachten aan het gesubsidieerd autonoom	15 398	269 125	284 523
6410		Investeringsbijdragen	15 381	264 625	280 006
6420		Overige kapitaaloverdrachten	18	4 500	4 518

[259]



**ECONOMISCHE HERGROEPING  
VAN DE BEGROTINGSVERRICHTINGEN - UITGAVEN**

Entiteit	Vlaamse Gemeenschap
Jaar	afsluiting 2018
Munteenheid	duizend euro

Econ code	(Sub-) groep	OMSCHRIJVING	Algemene begroting	Fondsen en autonome instellingen	TOTAAL
	65	Kapitaaloverdrachten aan andere institutionele groepen (federale overheid, gemeenschappen, gewesten,	28 822	103	28 925
	65 1	Kapitaaloverdrachten aan de gemeenschapscommissies	1 159	103	1 261
6511		<i>Franse Gemeenschapscommissie</i>		0	0
6512		<i>Vlaamse Gemeenschapscommissie</i>	1 159	103	1 261
6513		<i>Gemeenschappelijke Gemeenschapscommissie</i>		0	0
	65 2	Kapitaaloverdrachten aan de gemeenschappen	0	0	0
6524		<i>Franse Gemeenschap</i>		0	0
6525		<i>Vlaamse Gemeenschap</i>		0	0
6526		<i>Duitstalige Gemeenschap</i>		0	0
	65 3	Kapitaaloverdrachten aan de gewesten	27 653	0	27 653
6534		<i>Waals Gewest</i>		0	0
6535		<i>Brussels Hoofdstedelijk Gewest</i>	27 653	0	27 653
	65 4	Kapitaaloverdrachten aan de federale overheid	11	0	11
6540		<i>Federale overheid</i>	11	0	11
	65 5	Kapitaaloverdrachten aan interregionale eenheden	0	0	0
6550		<i>Interregionale eenheden</i>		0	0

[260]

**ECONOMISCHE HERGROEPERING  
VAN DE BEGROTINGSVERRICHTINGEN - UITGAVEN**

Entiteit	Vlaamse Gemeenschap
Jaar	afsluiting 2018
Munteenheid	duizend euro

Econ code	(Sub-) groep	OMSCHRIJVING	Algemene begroting	Fondsen en autonome instellingen	TOTAAL
	<b>7</b>	<b>INVESTERINGEN</b>	<b>63 678</b>	<b>1 612 868</b>	<b>1 676.546</b>
	71	Aankoop van gronden en gebouwen in het binnenland	2 629	190 244	192 873
	71 1	Aankoop van gronden	2 629	120 245	122 874
7111		<i>Binnen de overheidssector</i>	146	11 911	12 058
7112		<i>In andere sectoren dan de overheidssector</i>	2 483	108 334	110 816
	71 2	Aankoop van bestaande wegen- en waterbouwkundige	0	0	0
7121		<i>Binnen de overheidssector</i>		0	0
7122		<i>In andere sectoren dan de overheidssector</i>		0	0
	71 3	Aankoop van bestaande gebouwen	0	69 999	69 999
7131		<i>Binnen de overheidssector</i>		5 529	5 529
7132		<i>In andere sectoren dan de overheidssector</i>		64 470	64 470
	72	Nieuwbouw van gebouwen	22 385	316 955	339 340
7200		<i>Nieuwbouw van gebouwen</i>	22 385	313 749	#VERWI
7290		<i>Werken in onroerende staat uitgevoerd in eigen beheer</i>		3 206	#VERWI

[261]

**ECONOMISCHE HERGROEPERING  
VAN DE BEGROTINGSVERRICHTINGEN - UITGAVEN**

Entiteit	Vlaamse Gemeenschap
Jaar	afsluiting 2018
Munteenheid	duizend euro

Econ code	(Sub-) groep	OMSCHRIJVING	Algemene begroting	Fondsen en autonome instellingen	TOTAAL
	73	Wegen- en waterbouwkundige werken	3 963	777 710	781 673
7310		Wegenbouwkundige werken	1 477	382 523	384 000
7320		Waterbouwkundige werken	1 703	334 317	336 019
7330		Pijplijnen		0	0
7340		Overige werken	783	60 871	61 654
7390		Infrastructuurwerken uitgevoerd in eigen beheer		0	0
	74	Verwerving van overige investeringsgoederen, waaronder immateriele goederen	34 702	327 954	362 656
7410		Aankoop van vervoermaterieel	4 665	75 015	79 680
7422	§§§	Verwerving van overig materieel	18 174	194 992	213 166
7430				1	1
		Overdrachtskosten bij aan- en verkoop van gronden en gebouwen			
7440		Verwerving van patenten, octrooien en andere immateriele goederen	11 352	47 288	58 640
7450		Verwerving van waardevolle voorwerpen	423	702	1 125
7460		Verwerving van teelgoederen (planten en dieren)		553	553
7470		Verwerving van duurzame militaire goederen		0	0
7480		Verwerving inzake onderzoek en ontwikkeling	88	9 398	9 486
7490		Roerende investeringen uitgevoerd in eigen beheer		5	5
	75	Voorraadtoename	0	5	5
7500		Voorraadtoename		5	5

ECONOMISCHE HERGROEPERING  
VAN DE BEGROTINGSVERRICHTINGEN - UITGAVEN

Entiteit	Vlaamse Gemeenschap
Jaar	afsluiting 2018
Munteenheid	duizend euro

Econ code	(Sub-) groep	OMSCHRIJVING	Algemene begroting	Fondsen en autonome instellingen	TOTAAL
	8	<b>KREDIETVERLENINGEN EN DEELNEMINGEN, ANDERE</b>	<b>53 897</b>	<b>2 295.697</b>	<b>2 349 594</b>
	81	<b>FINANCIELE PRODUCTEN</b>			
		Kredietverleningen aan en deelnemingen in bedrijven en financiële instellingen en andere financiële producten	10 249	1 382 311	1 392 560
8111		Kredietverleningen aan overheidsbedrijven		795 827	795 827
8112		Kredietverleningen aan privebedrijven	2 193	128 405	130 597
8121		Kredietverleningen aan openbare kredietinstellingen		0	0
8122		Kredietverleningen aan privekredietinstellingen		20 000	20 000
8131		Kredietverleningen aan openbare verzekeringsmaatschappijen		0	0
8132		Kredietverleningen aan priveverzekeringsmaatschappijen		0	0
8141		Deelnemingen in overheidsbedrijven	5 952	6	5 958
8142		Deelnemingen in privebedrijven		313 450	313 450
8151		Deelnemingen in openbare kredietinstellingen		0	0
8152		Deelnemingen in privé-kredietinstellingen		0	0
8161		Deelnemingen in openbare verzekeringsmaatschappijen		0	0
8162		Deelnemingen in priveverzekeringsmaatschappijen		0	0
8170		Andere financiële producten	2 104	124 623	126 728

[263]

ECONOMISCHE HERGROEPING  
VAN DE BEGROTINGSVERRICHTINGEN - UITGAVEN

Entiteit	Vlaamse Gemeenschap
Jaar	afsluiting 2018
Munteenheid	duizend euro

Econ. code	(Sub-) groep	OMSCHRIJVING	Algemene begroting	Fondsen en autonome instellingen	TOTAAL
8200	82	Kredietverleningen aan vzw's ten behoeve van de gezinnen		8 268	8 268
8300	83	Kredietverleningen aan gezinnen	43 648	850 021	893 670
	84	Kredietverleningen aan en deelnemingen in het buitenland	0	49 514	49 514
	84 1	Kredietverleningen aan het buitenland	0	49 478	49 478
8411		<i>Aan EU-instellingen</i>		26 645	26 645
8412		<i>Aan lidstaten van de EU (overheden)</i>		0	0
8413		<i>Aan lidstaten van de EU (niet-overheden)</i>		0	0
8414		<i>Aan internationale instellingen andere dan de EU-instellingen</i>		0	0
8415		<i>Aan landen andere dan de lidstaten van de EU</i>		0	0
8416		<i>Aan landen andere dan de lidstaten van de EU (niet-overheden)</i>		244	244
8417		<i>Prefinanciering in het kader van Europese subsidies</i>		22 589	22 589
	84 2	Deelnemingen in het buitenland	0	37	37
8421		<i>In EU-instellingen</i>		0	0
8422		<i>In lidstaten van de EU (niet-overheden)</i>		0	0
8423		<i>In internationale instellingen andere dan de EU-instellingen</i>		0	0
8424		<i>In landen andere dan de lidstaten van de EU (niet-</i>		37	37

[264]

**ECONOMISCHE HERGROEPERING  
VAN DE BEGROTINGSVERRICHTINGEN - UITGAVEN**

Entiteit	Vlaamse Gemeenschap
Jaar	afsluiting 2018
Munteenheid	duizend euro

Econ code	(Sub-) groep	OMSCHRIJVING	Algemene begroting	Fondsen en autonome instellingen	TOTAAL
	85	Kredietverleningen en deelnemingen binnen de overheidssector	0	5 582	5 582
(c)	85 1	Kredietverleningen binnen een institutionele groep	0	0	0
8511		<i>Aan de institutionele overheid</i>		0	0
8512		<i>Aan niet-organieke begrotingsfondsen</i>		0	0
8513		<i>Aan administratieve diensten met boekhoudkundige autonomie (ADBA)</i>		0	0
8514		<i>Aan administratieve openbare instellingen (AOI)</i>		0	0
8515		<i>Aan onderwijsinstellingen van de institutionele</i>		0	0
8516		<i>Aan vzw's van de overheid</i>		0	0
8517		<i>Aan andere eenheden van de overheid</i>		0	0
8520	85 2	Kredietverleningen aan de socialezekerheidsinstellingen	0	0	0
		<i>Kredietverleningen aan de socialezekerheidsinstellingen</i>		0	0
	85 3	Kredietverleningen aan lokale overheden	0	4 640	4 640
8531		<i>Aan provincies</i>		0	0
8532		<i>Aan gemeenten</i>		0	0
8534		<i>Aan vzw's van de lokale overheden</i>		0	0
8535		<i>Aan overige lokale overheden</i>		4 640	4 640
	85 4	Kredietverleningen aan het gesubsidieerd autonoom onderwijs	0	493	493
8540		<i>Kredietverleningen aan het gesubsidieerd autonoom onderwijs</i>		493	493
	85 5	Kredietverleningen aan andere institutionele groepen	0	449	449
8550		<i>Kredietverleningen aan andere institutionele groepen</i>		449	449
	85 6	Deelnemingen binnen de overheidssector	0	0	0
<del>8551</del>		<i>Binnen de institutionele groep</i>		0	0
8562		<i>Sociale zekerheid</i>		0	0
8563		<i>Lokale overheden</i>		0	0
8564		<i>Gesubsidieerd autonoom onderwijs</i>		0	0
8565		<i>Andere institutionele groepen</i>		0	0
		<b>TOTAAL VAN DE KAPITAALUITGAVEN (excl</b>	<b>641.101</b>	<b>5.081 047</b>	<b>5 722 148</b>
		<b>ALGEMEEN TOTAAL VAN DE UITGAVEN (excl</b>	<b>28 183.347</b>	<b>17.858 780</b>	<b>46.042 127</b>
		<b>overheidsschuld)</b>			

[265]

(c) De code '85 10' moet in principe gelijk zijn aan 0. Er zal nog een bedrag blijven staan in geval van onvolledige consolidatie.

**ECONOMISCHE HERGROEPERING  
VAN DE BEGROTINGSVERRICHTINGEN - UITGAVEN  
Rekening "AFLOSSINGEN VAN DE OVERHEIDSSCHULD"**

Entiteit	Vlaamse Gemeenschap
Jaar	afsluiting 2018
Munteenheid	duizend euro

Econ code	(Sub-) groep	OMSCHRIJVING	Algemene begroting	Fondsen en autonome instellingen	TOTAAL
	<b>9</b>	<b>OVERHEIDSSCHULD</b>	<b>806 159</b>	<b>2 162 996</b>	<b>2.969.155</b>
	91	Aflossingen van leningen met een looptijd van meer dan	806 159	1 858 189	2 664 348
9110		Aflossingen van de schuld in euro	761 072	1 648 661	2 409 733
9120		Aflossingen van de schuld in vreemde valuta		0	0
9130		Aflossingen van de schuld binnen de overheidssector	44 102	197 447	241 549
9170	§§§	Aflossingen bij financiële leasings	985	12 080	13 065
	92	Ontmuntingen	0	0	0
9200		Ontmuntingen		0	0
	93	Verlaging van het eigen vermogen	0	304 807	304 807
9300		Verlaging van het eigen vermogen		304 807	304 807
		<b>ALGEMEEN TOTAAL VAN DE UITGAVEN</b> (incl overheidsschuld)	<b>28 989.506</b>	<b>20 021 776</b>	<b>49 011 281</b>

VG + RP	*	Interrelatie verschil Flanders DC (vg en Hermes 33 00 FDC 46 10 en 46 40) --> VG + Hermes 33 verminderen, FDC IS verhogen
VG	**	Correctie RH Vlaams pensioenfonds , 1PP50400 --> 1120 genomen
VG	***	Correctie Amoras (-) 1MI023 op ESR 14 1
VG	****	Sluis Terneuzen (verwerkt in EH op 54 21)
VG	*****	Waarborgbeheer (verwerkt in EH op esr 51 30)
VG	/	Overflow Onderwijs --> ESR 3431
VG	//	Famifed correctie INR -> ESR 12 21 minder uitg - 4 439 839 , ESR 34 31meer uitg 6 203 251
VG	///	RIZIV verrekening vorige boekjaren --> ESR 3432
VG	////	DIBISS verrekening vorige boekjaren --> ESR 3140
VG	/////	RSZ verrekening vorige boekjaren --> ESR 3140
RP	°	Interrelatie verschil Hoger Onderwijs --> Niet verdeelde uitgaven
RP	*	Interrelatie verschil Flanders DC (vg en Hermes 33 00 FDC 46 10 en 46 40) --> VG + Hermes 33 verminderen, FDC IS verhogen
RP	°°	Correctie RH De Ijcn + VRT , sociale bijdragen --> ESR 1120

<b>ECONOMISCHE HERGROEPERING</b>		
<b>VAN DE BEGROTINGSVERRICHTINGEN - UITGAVEN</b>		
RP	°°°	De Lijn Brabo I (esr 21 3 verminderen 11 100 212 en 12 21 verhogen met 9 872 538 en 96 30 verminderen met 1 227 674)
RP	°°°°	Correctie VDAB ikv federale operatoren ESR 31 40 verminderen
RP	§	Herclassificatie alternatieve financiering VIPA
RP	§§	Ziekenhuisinfr A1/A3
RP	§§§	De Lijn Stelplaats Oostende ESR 74 22 -3 404 en ESR 21 5 +1 428 en ESR 91 7 + 1976)

Entiteit	Vlaamse Gemeenschap
Jaar	afsluiting 2018
Munteenheid	duizend euro





**BIJLAGE 7:**  
**Verslag bij de geconsolideerde ESR-uitvoering –**  
**uitvoeringsrapport van de begroting 2018**



## Uitvoeringsrapport van de begroting 2018

9 mei 2019

### 0. Samenvatting

Tabel 1. Het monitoringresultaat in een oogopslag

In mio euro // HRF	1BA 2018	Dec	Feb	Mei	Delta BA	%	Delta Feb	%
Ontvangsten (+)	42 625,4	42 740,1	42 944,1	42 992,6	367,2	0,9%	48,5	0,1%
Uitgaven (-)	44 160,8	44 146,1	44 164,5	44 185,6	24,8	0,1%	21,1	0,0%
ESR Correcties (+)	321,9	380,0	499,3	448,8	126,9	39,4%	-50,5	-10,1%
<b>VS</b>	<b>-1.213,5</b>	<b>-1 026,0</b>	<b>-721,1</b>	<b>-744,1</b>	<b>469,4</b>		<b>-23,0</b>	
Correcties voor aftoetsing begrotingdoelstelling	1 218,2	1 106,7	1 110,6	1 111,6	-106,6		0,9	
<b>VS NA CORRECTIES voor aftoetsing begrotingsdoelstelling</b>	<b>4,7</b>	<b>80,7</b>	<b>389,5</b>	<b>367,4</b>	<b>362,7</b>		<b>-22,1</b>	

De opcentiemen op de personenbelasting worden berekend volgens de definitie van de HRF<sup>12</sup>. Hiervan vertrekkend bedraagt het overschot (incl correcties van 1 005,3 miljoen euro voor de negatieve afrekening met betrekking tot de middelen uit de Bijzondere Financieringswet, 11 miljoen euro voor de bouwkost Oosterweelverbinding linkeroever en 95,3 miljoen euro voor de schuldovername van de gemeenten)<sup>3</sup> 367,4 miljoen euro. Ten opzichte van de begrotingsaanpassing 2018 houdt dit resultaat een positieve afwijking in van 362,7 miljoen euro.

Midden februari 2019 werd het vorderingensaldo voor 2018 op 389,5 miljoen euro geraamd. Dit resultaat was gebaseerd op voorlopige uitvoeringsresultaten<sup>4</sup>. Ten opzichte van het uitvoeringsrapport van februari 2019 daalt het resultaat met 22,1 miljoen euro.

Ten opzichte van het rapport van februari zijn er belangrijke wijzigingen voor:

- Rechtspersonen +31,7 miljoen euro ontvangsten en +21,2 miljoen euro uitgaven of een positieve bijdrage tot het vorderingensaldo van 10,5 miljoen euro.
- Ontvangsten ministeries +16,8 miljoen euro
- ESR-correcties -50,5 miljoen euro negatieve impact ten opzichte van het uitvoeringsrapport van februari waarvan de belangrijkste -34,6 miljoen euro na v de voorlopige bevindingen van het Rekenhof met betrekking jaarafgrenzing, -4,5 miljoen euro m.b.t de Sluis Terneuzen en -7,7 miljoen euro na v herclassificaties van ESR-8 verrichtingen

<sup>1</sup> HRF-definitie zie paragraaf 1.2

<sup>2</sup> De HRF-definitie voor de bepaling van de inkomsten uit opcentiemen wordt door de HRF gebruikt voor de aftoetsing en beoordeling van het begrotingsresultaat

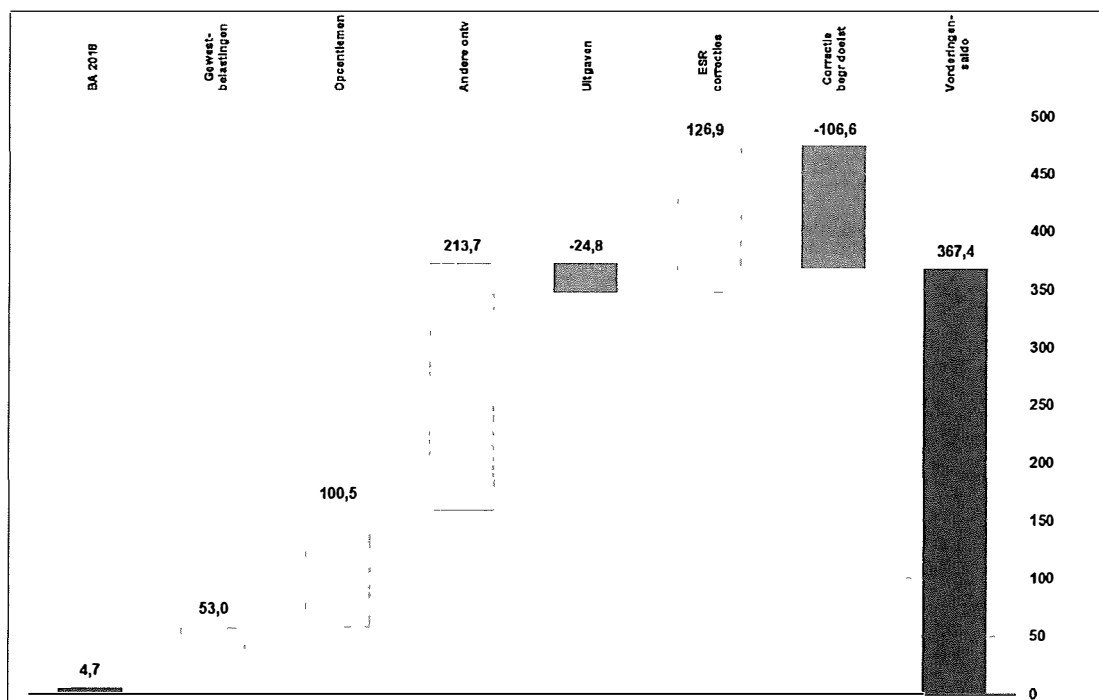
<sup>3</sup> <http://docs.vlaamsparlament.be/pfile?id=1393273>, blz 72

<sup>4</sup> Bij de EDP-notificatie van april 2019 werd een vorderingensaldo van -705 miljoen euro gepubliceerd. Dit saldo is exclusief correcties voor aftoetsing begrotingsdoelstelling

Er moet opgemerkt worden dat het uitvoeringsresultaat bij de notificatie van het INR in oktober 2019 nog kan afwijken aangezien de uitgaven van de federale operatoren nog niet definitief zijn

Grafiek 1 visualiseert op hoofdlijnen de afwijkingen met de begrotingsaanpassing Secties 1 tot en met 4 bespreken die afwijkingen in detail.

Grafiek 1 Verschillenanalyse op hoofdlijnen tov BA 2018



## 1. Ontvangsten

Tabel 2. Globaal overzicht ontvangsten (HRF)

In mio euro // HRF	1BA 2018	Dec	Feb	Mei	Delta BA	%	Delta Feb	%
<i>Gewestbelastingen</i>	6 556,6	6 582,9	6 609,2	6 609,6	53,0	0,8%	0,4	0,0%
<i>Opcentiemen (HRF)</i>	7 604,7	7 709,5	7 707,8	7 705,2	100,5	1,3%	-2,6	0,0%
<i>Gew&amp;Gem middelen BFW</i>	23 868,4	23 868,4	23 868,4	23 868,4	0,0	0,0%	0,0	0,0%
<i>Specifieke dotaties</i>	118,4	118,5	118,5	118,5	0,1	0,1%	0,0	0,0%
<i>Andere</i>	705,1	687,5	704,7	723,7	18,6	2,6%	19,0	2,7%
Ontv Alg Begroting	38 853,2	38 966,8	39 008,6	39 025,4	172,3	0,4%	16,8	0,0%
Ontv DAB	315,2	319,6	320,0	320,0	4,8	1,5%	0,0	0,0%
Ontv RP	3 457,1	3 453,6	3 615,6	3 647,2	190,2	5,5%	31,7	0,9%
<b>Totaal Ontvangsten</b>	<b>42 625,4</b>	<b>42.740,1</b>	<b>42.944,1</b>	<b>42.992,6</b>	<b>367,2</b>	<b>0,9%</b>	<b>48,5</b>	<b>0,1%</b>

## 1.1. Gewestbelastingen (+53 miljoen t.o.v. BA 2018; +0,4 miljoen t.o.v. februari)

Tabel 3 Overzicht gewestbelastingen

(in mio euro)	BA2018	2018 prognose dec	2018 prognose feb 19	2018 Uitvoering Mei	Mei - BA18	%	Mei - Feb	%
Spelen en weddenschappen	44,4	46,6	46,2	46,2	1,9	4,2%	0,0	0,0%
Automatische ontspanningstoestellen	26,3	23,7	22,6	22,6	-3,7	-14,1%	0,0	0,0%
Openingsbelasting	0,0	0,0	0,0	0,0	0,0	0,0%	0,0	0,0%
Verkooprecht en verdeelrecht	2 432,9	2 432,9	2 468,0	2 468,0	35,1	1,4%	0,0	0,0%
Recht op hypotheekvestiging	156,5	157,1	160,7	160,7	4,3	2,7%	0,0	0,0%
Schenkbelasting	388,7	345,9	350,4	350,4	-38,3	-9,8%	0,0	0,0%
Registratierechten fiscale regularisaties	0,0	0,0	0,0	0,0	0,0	0,0%	0,0	0,0%
Erfbelasting excl Fiscale regularisaties	1 432,7	1 483,2	1 531,3	1 532,7	100,1	7,0%	1,4	0,1%
Erfbelasting fiscale regularisaties	75,0	75,0	24,9	24,9	-50,1	-66,7%	0,0	0,0%
Onroerende voorheffing	210,7	198,7	199,4	200,1	-10,6	-5,0%	0,6	0,3%
Verkeersbelasting	1 097,4	1 095,2	1 085,6	1 084,0	-13,4	-1,2%	-1,7	-0,2%
Belasting op de inverkeerstelling	247,8	266,0	263,5	263,5	15,7	6,3%	0,0	0,0%
Eurovignet (Vlabel)	0,0	0,0	0,0	0,0	0,0	0,0%	0,0	0,0%
Kilometerheffing	444,3	458,6	456,3	456,3	12,0	2,7%	0,0	0,0%
<b>Totaal</b>	<b>6 556,6</b>	<b>6 582,9</b>	<b>6 609,2</b>	<b>6 609,6</b>	<b>53,0</b>	<b>0,8%</b>	<b>0,4</b>	<b>0,0%</b>

- Spelen en weddenschappen en automatische ontspanningstoestellen

De ESR ontvangsten 2018 uit spelen en weddenschappen bedragen 46,2 miljoen euro De ESR ontvangsten uit automatische ontspanningstoestellen bedragen 22,6 miljoen euro

Op de ontvangsten uit automatische ontspanningstoestellen werd een statistische correctie toegepast omwille van de overname van de inning van de belastingen door de Vlaamse Belastingdienst vanaf aanslagjaar 2019 Omdat de federale overheid het deel van de ontvangsten met betrekking tot aanslagjaar 2019 dat normaal in december 2018 ontvangen werd niet meer heeft geïnd, werd in 2018 geen volledig jaar aan ontvangsten gerealiseerd.

- Verkooprecht en verdeelrecht  
De ESR ontvangsten 2018 uit het verkooprecht en verdeelrecht liggen 35,1 miljoen euro boven de raming van begrotingsaanpassing 2018. Die extra ontvangsten zijn in hoofdzaak te danken aan een snellere inning.
- Recht op hypotheekvestiging  
De ontvangsten uit het recht op hypotheekvestiging liggen 4,3 miljoen euro boven de raming van de begrotingsaanpassing 2018
- Schenkbelasting  
De ontvangsten uit de schenkbelastingen liggen 38,3 miljoen euro onder de raming van de begrotingsaanpassing 2018. De lagere ontvangsten ten opzichte van de begrotingsaanpassing zijn vooral te wijten aan tegenvallende ontvangsten uit onroerende schenkingen
- Erfbelasting  
De reguliere ontvangsten uit erfbelasting liggen 100,1 miljoen euro hoger dan de raming van de begrotingsaanpassing  
  
De ESR ontvangsten 2018 uit de fiscale regularisatie bedragen 24,9 miljoen euro
- Onroerende voorheffing  
De ontvangsten uit onroerende voorheffing komt uit op een bedrag dat 10,6 miljoen euro lager ligt dan de raming van de begrotingsaanpassing Ten opzichte van de prognose van februari zijn de ontvangsten met 0,6 miljoen euro gestegen.
- Verkeersbelasting  
De ontvangsten komen uit op een bedrag dat 13,4 miljoen euro lager ligt dan de raming van de begrotingsaanpassing Ten opzichte van februari wordt de uitvoering nog met 1,7 miljoen euro neerwaarts bijgesteld.
- Belasting op de inverkeerstelling  
De ESR-ontvangsten uit de belasting op de inverkeerstelling liggen 15,7 miljoen euro hoger dan voorzien bij de begrotingsaanpassing 2018.
- Kilometerheffing  
De ontvangsten uit kilometerheffing bedragen 456,3 miljoen euro, 12,0 miljoen euro meer dan voorzien bij de begrotingsaanpassing 2018

## 1.2. Opcentiemen (HRF: +100,5 miljoen t.o.v. BA 2018; -2,6 miljoen t.o.v. februari)

De Hoge Raad voor Financien hanteert een specifieke invalshoek om de aanrekenbare ontvangsten te bepalen. De HRF hanteert een nominale definitie van de netto-opcentiemen (netto-opcentiemen = bruto-opcentiemen verminderd met fiscale uitgaven) Volgens de HRF-methode worden de aanrekenbare opcentiemen van het begrotingsjaar T bekomen door de som te maken van

1. de 'voorschotten' met betrekking tot het aanslagjaar T die door de FOD Financien tijdens het jaar T zelf aan het betrokken gewest betaald worden Het bedrag van de voorschotten is gebaseerd op de raming (door de FOD Financien) van de opcentiemen voor dat aanslagjaar T en houdt rekening met een vooropgestelde inningscoëfficiënt (99,17% voor aanslagjaar 2018);
2. de 'voorfinanciering' met betrekking tot vorige aanslagjaren begrepen in de kohieren tot en met december van het jaar T;
3. de 'ontvangen bedragen' met betrekking tot vorige aanslagjaren ontvangen tot en met februari van het jaar T+1,
4. waarbij 2 en 3 verminderd worden met de in vorige begrotingsjaren aangerekende voorschotten, voorfinanciering en ontvangen bedragen.

De prognose volgens de HRF-definitie wordt niet (rechtstreeks) beïnvloed door het inkohieringsritme van de FOD Financien en etaleert hierdoor een stabielere trend

Het voorliggende uitvoeringsrapport is gebaseerd op de effectieve uitvoeringcijfers van de voorfinancieringen en de ontvangen bedragen tot en met februari 2019 (cijfers gerapporteerd door de FOD Financien). Onder toepassing van de HRF-definitie bedragen de netto-opcentiemen voor het begrotingsjaar 2018 5 872,3 miljoen euro.

Ten opzichte van de begrotingsaanpassing 2018 is er een meerontvangst van 100,5 miljoen euro. Zie tabel 5. Hierbij dient vermeld dat in het voorliggende monitoringrapport de uitvoering van de fiscale uitgaven op 100% wordt geplaatst en de overrealisatie van de netto-opcentiemen bijgevolg volledig langs ontvangstenzijde wordt gerapporteerd

Tabel 4. HRF definitie netto-opcentiemen (in euro)

HRF definitie van netto opcentiemen = voorfinanciering tem december + ontvangen bedragen tem februari (euro)	In 2015	In 2016	In 2017	In 2018
M b t AJ 2015	voorschotten (twaalfden) (aan 100%)	vanaf september 2016 maandelijkse afrekeningen	maandelijkse afrekeningen	maandelijkse afrekeningen
	5 601 138 495,34	222 804 647,85	23 736 447,41	3 992 917,58
M b t AJ 2016		voorschotten (twaalfden) (aan 98,72%)	vanaf september 2017 maandelijkse afrekeningen	maandelijkse afrekeningen
		5 687 406 141,77	179 993 803,53	22 713 982,10
M b t AJ 2017			voorschotten (twaalfden) (aan 98,72%)	vanaf september 2018 maandelijkse afrekeningen (met staart)
			5 735 015.627,06	169 152 911,70
M b t AJ 2018				voorschotten (twaalfden) (aan 99,17%)
				5 676 471 071,18
TOTAAL	5 601 138 495,34	5 910 210 789,62	5 938 745 878,00	5 872 330 882,56



De samenhang tussen bruto-opcentiemen, fiscale uitgaven en netto-opcentiemen wordt geïllustreerd in tabel 5.

Tabel 5. Bruto-opcentiemen, fiscale uitgaven en netto-opcentiemen (in euro)

HRF	Kredietsoort	Begroting HRF	Uitvoering HRF	BGU - BGA
<b>Bruto opcentiemen</b>	AO	7 604 701 000,00	7 705 221 882,56	100 520 882,56
<b>Fiscale uitgaven Woon (99,17%)</b>	VAK	1 647 245 000,00	1 647 245 000,00	0,00
	VEK	1 647 245 000,00	1 647 245 000,00	0,00
<b>Fiscale uitgaven Werk (99,17%)</b>	VAK	181 084 000,00	181 084 000,00	0,00
	VEK	181 084 000,00	181 084 000,00	0,00
<b>Fiscale uitgaven Win win (99,17%)</b>	VAK	4 562 000,00	4 562 000,00	0,00
	VEK	4 562 000,00	4 562 000,00	0,00
<b>Netto-opcentiemen</b>		5 771 810 000,00	5 872 330 882,56	100 520 882,56

### 1.3. Middelen BFW (+0,1 miljoen t.o.v. BA 2018; +0,0 miljoen t.o.v. februari)

De uitvoering van de middelen uit de bijzondere financieringswet wordt in het voorliggende uitvoeringsrapport op het niveau van de begrotingsaanpassing 2018 gehandhaafd, behalve voor de winstverdeling van de Nationale Loterij en voor de dotatie dode hand waar er een kleine overrealisatie kan gerapporteerd worden (van respectievelijk +35 en +38 duizend euro)

### 1.4. Andere ontvangsten (+18,6 miljoen t.o.v. BA 2018; + 19,0 miljoen t.o.v. februari)

De overige ontvangsten op de algemene middelenbegroting zijn ongeveer 18,6 miljoen euro hoger dan begroot. De belangrijkste afwijkingen ten opzichte van de begrotingsaanpassing 2018 worden hieronder kort aangehaald.

De leegstandsheffing bracht +1,7 miljoen meer op dan begroot. De ontvangsten van het Planbatenfonds en van het Vernieuwingsfonds vallen dan weer lager uit dan begroot, respectievelijk -1,7 en -1,4 miljoen

De terugbetaling van rente bedraagt minder dan begroot, -1,8 miljoen euro. Aan dividenden (exclusief VPM en LRM) werd er 5,0 miljoen meer ontvangen dan begroot. Dit komt omdat er eind 2018 nog een dividend van T-Groep gerealiseerd werd van 4,9 miljoen

De ontvangsten inzake het waarborgbeheer bedragen +1,9 miljoen euro meer dan begroot. Ook de ontvangsten van het Klimaatfonds eindigen hoger, +6,7 miljoen ten opzichte van de begrotingsaanpassing 2018. Op het Energiefonds werden +16,1 miljoen euro meer ontvangsten aangerekend dan begroot

Op het principiële recht aan jaarontvangst door ESF van Europese middelen voor de technische bijstand voor het OP 2014-2020 werd er in 2018 -4,8 miljoen euro minder ontvangen dan begroot.

De inkomsten van het Salarisfonds Onderwijs, van het Fonds Inschrijvingsgelden Kunstonderwijs en van het Bossencompensatiefonds eindigen hoger dan begroot, respectievelijk +8,7 , +4,0 en +2,5 miljoen euro.

De ontvangsten uit verkeersboetes en uit afdrachten bedragen minder dan begroot, respectievelijk -22,2 en -6,6 miljoen euro ten opzichte van de begrotingsaanpassing 2018. Voor de verkeersboetes wordt naast het bedrag van de onmiddellijke inningen (109,0 miljoen euro) ook de door de FOD Financien gecommuniceerde bedragen van de minnelijke schikkingen (4,0 miljoen) en van de boetes van veroordelingen (10,3 miljoen) opgenomen in het voorliggende uitvoeringsrapport. Deze laatste twee bedragen werden eveneens opgenomen door het INR bij de notificatie van begin april 2019.

#### **1.5. Ontvangsten DAB's en rechtspersonen (+ 195,0 miljoen t.o.v. BA 2018; +31,7 miljoen t.o.v. februari)**

De ontvangsten van de DAB's en de rechtspersonen vertonen een positieve afwijking t.o.v. de begrotingsaanpassing 2018 ten belope van 195 miljoen euro.

De ESR-ontvangsten van de DAB's eindigen 4,8 miljoen boven het cijfer van de begrotingsaanpassing 2018. Bij het Mina-fonds liggen de gerealiseerde ontvangsten onder de begrote, -1,2 miljoen. Deze minderontvangst houdt voornamelijk verband met de uitvoering van het samenwerkingsakkoord betreffende de preventie en het beheer van verpakingsafval. De ontvangsten van de DAB Catering en Schoonmaak bedragen -1,2 miljoen minder dan de begrotingsaanpassing 2018. De ontvangsten van het Fonds Inschrijvingsgelden Centra voor Volwassenenonderwijs bedragen -1,1 miljoen minder dan begroot. De ESR-ontvangsten van het Loodswezen liggen dan weer 2,4 miljoen boven het begroot bedrag. Hetzelfde geldt voor het VIF +6,3 miljoen door hogere ontvangsten uit schadedossiers en hogere diverse ontvangsten.

De ESR-ontvangsten van de rechtspersonen blijven 190,2 miljoen boven het cijfer van de begrotingsaanpassing 2018. De belangrijkste afwijkingen ten opzichte van de begroting situeren zich bij de Vlaamse Vereniging voor Ontwikkelingssamenwerking en Technische Bijstand (-1,8 miljoen), Hermesfonds (-2,5 miljoen), VEB (+32,9 miljoen), VIB (+8,8 miljoen), GOI (+22,0 miljoen), School Invest (-4,4 miljoen), U&HS (+152,6), VLIR (+1,8 miljoen), VSB (+1,9 miljoen), K&G (-3,2 miljoen), VRT (+1,2 miljoen), VDAB (-34,6 miljoen), BAM (+2,9 miljoen), De Vlaamse Waterweg (-13,5 miljoen), TLH (+5,2 miljoen), De Lijn (+10,5 miljoen), OVAM (+2,7 miljoen), Vitare (+2,5 miljoen), VLM (-6 miljoen) en VMSW (-2,3 miljoen).

## 2. Uitgaven

Tabel 6. Globaal overzicht uitgaven

In mio euro	1BA 2018*	Dec	Feb	Mei	Delta BA	%	Delta Feb	%
<i>buffer onverwachte gebeurtenissen</i>	108,2	129,0	0,0	0,0	-108,2	-100,0%	0,0	0,0%
<i>indexprovisie</i>	0,0	0,0	0,0	0,0	0,0	0,0%	0,0	0,0%
<i>loonmodel Onderwijs</i>	7 871,3	7 903,8	7 918,3	7 918,3	47,0	0,6%	0,0	0,0%
<i>School- en Studietoelagen</i>	176,0	176,0	329,2	329,2	153,1	87,0%	0,0	0,0%
<i>Kinderbijslag (incl beheersenveloppe)</i>	3 664,9	3 650,4	3 661,1	3 662,9	-1,9	-0,1%	1,8	0,0%
<i>WZC incl sociaal akkoord</i>	2 087,4	2 046,0	2 020,4	2 020,4	-67,1	-3,2%	0,0	0,0%
<i>Doelgroepkorting jongeren</i>	195,7	152,7	170,8	170,8	-24,9	-12,7%	0,0	0,0%
<i>Dienstencheques</i>	1 175,0	1 167,6	1 167,5	1 167,5	-7,5	-0,6%	0,0	0,0%
<i>Renovatiepremie</i>	86,0	61,0	46,1	46,7	-39,3	-45,7%	0,6	1,3%
<i>Andere</i>	13 358,7	13 072,0	13 025,2	13 022,6	-336,0	-2,5%	-2,5	0,0%
<b>Uitg. Alg. Begroting</b>	<b>28.723,1</b>	<b>28.358,5</b>	<b>28.338,4</b>	<b>28 338,3</b>	<b>-384,8</b>	<b>-1,3%</b>	<b>-0,1</b>	<b>0,0%</b>
<i>VIF</i>	768,2	711,3	684,4	684,4	-83,8	-10,9%	0,0	0,0%
<i>Mina</i>	344,7	329,4	325,3	325,3	-19,4	-5,6%	0,0	0,0%
<i>Correctie MC</i>		0,0	0,0	0,0	0,0	0,0%	0,0	0,0%
<i>Andere</i>	216,3	219,2	221,6	221,6	5,3	2,4%	0,0	0,0%
<b>Uitg. DAB</b>	<b>1.329,2</b>	<b>1.259,9</b>	<b>1 231,3</b>	<b>1.231,3</b>	<b>-97,9</b>	<b>-7,4%</b>	<b>0,0</b>	<b>0,0%</b>
<i>VDAB</i>	869,4	800,4	796,8	779,5	-89,9	-10,3%	-17,3	-2,2%
<i>Hermes</i>	526,2	462,8	453,2	450,9	-75,3	-14,3%	-2,3	-0,5%
<i>VSB</i>	845,3	820,2	819,9	829,6	-15,6	-1,8%	9,7	1,2%
<i>Agion</i>	326,7	343,3	356,2	356,4	29,7	9,1%	0,2	0,1%
<i>BAM</i>	169,4	99,6	92,7	92,7	-76,7	-45,3%	0,0	0,0%
<i>De Vlaamse Waterweg</i>	408,3	396,2	390,5	412,6	4,3	1,0%	22,1	5,7%
<i>VVM-De Lijn</i>	1 263,9	1 197,6	1 200,3	1 205,2	-58,7	-4,6%	4,9	0,4%
<i>U&amp;HS</i>	3 469,7	3 452,3	3 376,5	3 378,6	-91,1	-2,6%	2,0	0,1%
<i>Andere</i>	7 120,8	7 105,4	7 108,8	7 110,6	-10,2	-0,1%	1,8	0,0%
<i>Correctie MC</i>		0,0	0,0	0,0	0,0	0,0%	0,0	0,0%
<b>Uitg RP</b>	<b>14 999,7</b>	<b>14.677,7</b>	<b>14.594,8</b>	<b>14.616,0</b>	<b>-383,7</b>	<b>-2,6%</b>	<b>21,2</b>	<b>0,1%</b>
Onderbenutting Universiteiten en Hogescholen	-150,0	-150,0	0,0	0,0	150,0	-100,0%	0,0	0,0%
Onderbenutting	-741,1	0,0	0,0	0,0	741,1	-100,0%	0,0	0,0%
<b>Totaal Uitgaven</b>	<b>44.160,8</b>	<b>44.146,1</b>	<b>44.164,5</b>	<b>44.185,6</b>	<b>24,8</b>	<b>0,1%</b>	<b>21,1</b>	<b>0,0%</b>

\* de kredieten in de kolom 1BA2018 werden aangepast aan de door de Vlaamse regering op 26/10/2018 goedgekeurde herverdeling van de indexprovisie naar aanleiding van de overschrijding van de spilindex in augustus 2018

## 2.1. Algemene uitgavenbegroting

### - Financien en Begroting

Op de buffer voor onverwachte gebeurtenissen van 147 miljoen euro die bij de begrotingsaanpassing 2018 werd aangelegd, werd er 129 miljoen euro aangewend 6,9 miljoen euro voor een versnelde afrekening van de inschrijvingsgelden en werkingsmiddelen voor de centra voor volwassenenonderwijs (CVO), 2,6 miljoen euro voor bijkomende inburgeringstrajecten in het kader van de asielcrisis, 69,7 miljoen euro in uitvoering van de beslissing van de Vlaamse regering van 14 december 2018 (VR 2018 1412 DOC 1478/1 en DOC.1478/2, waarvan 44,2 miljoen euro voor de uitbetaling van de gewestwaarborg voor het Arkimedesfonds I in vereffening) en 49,8 miljoen euro in uitvoering van de beslissing van de Vlaamse regering van 21 december 2018 (VR 2018 2112 DOC.1668/1-4). De eenmalige uitgaven die met deze middelen worden verricht, worden aangerekend op de functionele begrotingsartikelen en komen op de individuele uitgavenlijnen bij de ministeries of geconsolideerde rechtspersonen tot uiting

In augustus 2018 heeft er een overschrijding van de spilindex plaatsgevonden. Gelet op het feit dat de indexprovisie reeds werd herverdeeld en aangewend op de functionele begrotingsartikelen bij de betrokken beleidsdomeinen werd het krediet BA2018 in tabel 6 aangepast in een krediet na herverdeling\*.

### - Onderwijs en Vorming

De onderbenutting op het loonmodel bij onderwijs bedraagt 47 miljoen euro

In aanloop naar de integratie van de schooltoelagen in het Groeipakket in 2019, waarbij de toelage bij het begin van het schooljaar zal worden uitbetaald, worden de School- en Studietoelagen met ingang van het jaar 2018 aangerekend bij het begin van het schooljaar terwijl dit voorheen gespreid gedurende het schooljaar op kasbasis werd aangerekend. Gelet op deze versnelling in aanrekening moeten in het jaar 2018 niet alleen de openstaande engagementen voor de schooljaren voorafgaand aan het schooljaar 2018-2019 worden aangerekend (131,4 miljoen euro via zgn overflow, cfr infra sub ESR-correcties) maar ook alle dossiers voor het schooljaar 2018-2019. Ingevolge deze éénmalige versnelling in aanrekening is er een kredietoverschrijding van 153,1 miljoen euro waarvan 131,4 miljoen euro -in samenspraak met het INR en het Rekenhof- esr-matig geneutraliseerd kan worden als overflow.

### - Welzijn, Volksgezondheid en Gezin

De uitgaven voor de gezinsbijslag (incl beheerskosten Famifed) vallen 1,9 miljoen euro lager uit dan begroot bij de 1ste begrotingsaanpassing

De uitgaven voor de woonzorgcentra worden door het RIZIV<sup>5</sup> (federale operator) 67,1 miljoen lager ingeschat dan het krediet bij de 1<sup>ste</sup> begrotingsaanpassing

---

<sup>5</sup> Er werd de voorbije jaren vastgesteld dat het Riziv en Vlaanderen een andere invulling geven aan de notie vastgesteld recht. Het Riziv hanteert de datum van het document N (indiening factuur verzorgingsinstellingen bij de mutualiteit) terwijl Vlaanderen het ESR-aanrekeningsmoment voor sociale prestaties in natura (=verblijf van de oudere in het woonzorgcentrum) hanteert. Hierdoor lopen de aanrekenbare uitgaven volgens de Riziv benadering 3 maanden achter op de realiteit.

- Werk en Sociale Economie

Voor de uitgaven door federale operatoren werd begin februari een eerste ESR-afrekening ontvangen.

Deze uitgaven liggen 25,9 miljoen lager dan voorzien bij de begrotingsaanpassing 2018. De grootste verschillen situeren zich bij de doelgroepverminderingen, waarvoor op basis van de informatie van de RSZ een onderbenutting van 15,4 miljoen wordt verwacht. De belangrijkste wijzigingen situeren zich bij de hervormde doelgroepverminderingen voor ouderen (18,1 miljoen hoger dan geraamd bij de begrotingsaanpassing 2018) en jongeren (24,9 miljoen lager dan geraamd bij de begrotingsaanpassing 2018).

Voor de dienstencheques bedraagt de onderbenutting 7,5 miljoen euro.

- Omgeving

Op de renovatiepremie is er – in afwachting van een aanpassing van de regelgeving waarbij de renovatiepremie en de VAP-premie zullen worden geïntegreerd – een onderbenutting van 39,9 miljoen euro.

## 2.2. DAB's

De uitgaven van de DAB's liggen 97,7 miljoen euro lager dan begroot bij de eerste begrotingsaanpassing.

De grootste afwijking ten opzichte van BA18 situeert zich bij het VIF (-83,8 miljoen euro) en Mina (-19,4 miljoen euro).

Bij het VIF situeert de onderbenutting zich op de investeringsbudgetten voor doorstroming, onderhoud en waterbeheersingswerken aan de kust waar de betalingen achterblijven t.o.v. de inschatting ten tijde van de begrotingsaanpassing 2018.

Bij het Mina situeert het overschot zich vooral (8 miljoen euro) op de subsidiedossiers voor de lokale besturen (betaalkalender).

## 2.3. Rechtspersonen

De uitgaven van de rechtspersonen liggen 233,7 miljoen euro onder het niveau van de 1ste begrotingsaanpassing inclusief de onderbenutting universiteiten en hogescholen.

Belangrijke positieve afwijkingen t.o.v. de bijdrage tot het bij de begrotingsaanpassing 2018 voorziene vorderingensaldo situeren zich bij de VDAB (-89,9), het Fonds voor Flankerend Economisch en Innovatiebeleid (-75,3), VSB (-15,6), BAM (-76,7) en De Lijn (-58,7) terwijl er bij Agion sprake is van een negatieve afwijking (+29,7).

Bij de VDAB is er een afwijking van 89,9 miljoen euro. Hier staan voor wijkwerken ook lagere inkomsten tegenover (daar de maatregel pas dit jaar is opgestart) waardoor de positieve afwijking t.o.v. het vorderingensaldo 55,3 miljoen euro bedraagt. De onderbenutting situeert zich bij de uitgaven 6de staatshervorming, bij uitbestedingen/diverse tenders en op ICT-gerelateerde investeringsprojecten.

Bij het Hermes is de onderbenutting te wijten aan enkele programma's (clusterwerking, bedrijventerreinen, ) waar de betalingen achterblijven t.o.v. de verwachtingen

Bij het agentschap Vlaamse Sociale Bescherming (VSB) zijn er minderuitgaven op het luik zorgverzekering en Tegemoetkoming Hulp aan Bejaarden.

Bij de BAM zit de grootste afwijking (55,4 miljoen euro) op de hoofdwerken Linkeroever. De werken zullen pas ten volle op dreef zijn begin 2019. Bij de aftoetsing aan de begrotingsdoelstelling zullen dan ook slechts de effectief gerealiseerde uitgaven (of 11 miljoen euro) geneutraliseerd worden

De afwijking bij De Lijn wordt in grote mate veroorzaakt door een onderaanwending op het investeringsbudget door een langere betaalkalender.

Agion werd geconfronteerd met een niet te voorspellen toevloed van betalingsaanvragen stellen wat resulteert in een kredietoverschrijding van 29,7 miljoen euro

Bij de begrotingsaanpassing 2018 is een correctie toegepast van 150 miljoen euro ten opzichte van de begroting(en) van de hogescholen en universiteiten. De uitvoering bij de Hogescholen en Universiteiten is 91,9 miljoen euro lager in vergelijking met de ingediende begroting.

### 3. ESR-correcties

- Tabel 7 Overzicht ESR correcties

In mio euro	1BA 2018	Dec	Feb	Mei	Delta BA	%	Delta Feb	%
<i>DBFM SvM</i>	-4,1	-4,1	-4,1	-4,1	0,0	0,6%	0,0	0,0%
<i>Sluis Terneuzen</i>	-24,1	-13,9	-13,9	-18,5	5,7	-23,5%	-4,5	32,5%
<i>Ziekenhuisinfrastructuur A1/A3</i>	279,7	303,2	296,3	296,3	16,6	5,9%	0,0	0,0%
<i>effect niet aangevraagde provisiebedragen A1/A3</i>	-40,0	0,0	0,0	0,0	40,0	-100,0%	0,0	0,0%
<i>Correctie rapport RH</i>	0,0	-16,0	-16,0	-50,6	-50,6	0,0%	-34,6	215,8%
<i>Overflow studietoelagen</i>	0,0	0,0	131,4	131,4	131,4	0,0%	0,0	0,0%
<i>andere</i>	110,4	110,9	105,7	94,3	-16,1	-14,6%	-11,4	-10,7%
<b>ESR correcties</b>	<b>321,9</b>	<b>380,0</b>	<b>499,3</b>	<b>448,8</b>	<b>126,9</b>	<b>39,4%</b>	<b>-50,5</b>	<b>-10,1%</b>

Ten aanzien van de begrotingsaanpassing 2018 hebben de ESR correcties een positieve impact van miljoen euro. De afwijking is te verklaren door 4 belangrijke bewegingen

Op basis van de door de Vlaams Nederlandse Scheldec commissie goedgekeurde financiële rapportering bedraagt de Vlaamse bijdrage in 2018 in de uitgaven voor de Sluis Terneuzen 77,9 miljoen euro. Dit betekent een ESR-correctie van 18,5 miljoen euro en dus 5,7 miljoen beter dan voorzien bij BA18.

De positieve bijstelling bij de ziekenhuisinfrastructuur is voornamelijk gerelateerd aan de brief van de FOD VG van 4 april 2018 met betrekking tot een zgn C2 correctie met een positieve ESR-impact van 27,6 miljoen euro. Per saldo verbetert de ESR correctie met 16,6 miljoen euro omdat er bij VIPA minder A1/A3 kasuitgaven worden geboekt waar voor het niet ESR-aanrekenbaar gedeelte (= component aflossing kapitaal) een esr-correctie wordt ingeschreven. Lagere uitgaven betekenen derhalve een lagere ESR-correctie

De voorbije jaren werden er in het Budget Financiële Middelen (BFM) geen herzieningen meer opgenomen voor investeringsuitgaven m.b.t. A1/A3 ziekenhuisinfrastructuur, die reeds voor de bevoegdheidsoverdracht in het kader van de zesde staats hervorming gerealiseerd werden (de zogenaamde niet aangevraagde provisionele bedragen). Gelet op deze vaststelling wordt er geen uitgave (40 miljoen euro) meer voorzien voor 'niet aangevraagde provisionele bedragen'. Logischerwijs wordt er ook niets meer geneutraliseerd voor de aftoetsing aan de begrotingsdoelstelling (cfr infra).

In haar rekeningenrapport 2017 en voorlopige bevindingen mbt 2018 heeft het Rekenhof een aantal opmerkingen gemaakt over enerzijds de jaarafgrenzing of de aanrekening van de uitgaven op het correcte uitvoeringsjaar en anderzijds de aanrekening van de stortingen aan de organismen voor de financiering van de 2de pensioenpijler. In functie hiervan worden de reeds in 2017 gestorte bijdragen resp. in 2018 gestorte bijdrage in de pensioenfondsen van de VRT, De Lijn en resp. het Vlaamse pensioenfonds via een negatieve ESR-correctie van 4 miljoen euro toegewezen aan het jaar van de prestaties. Voor de jaarafgrenzing wordt de impact van de correcte ESR-aanrekening geschat op 46,6 miljoen euro waarvan 12 miljoen euro mbt de inkomensoverdrachten en 34,6 miljoen euro nav voorlopige bevindingen van het Rekenhof. Hiervoor wordt een (negatieve) ESR-correctie ingeschreven.

In aanloop naar de integratie van de schooltoelagen in het Groeipakket in 2019 worden de School- en Studietoelagen met ingang van het jaar 2018 aangerekend bij het begin van het schooljaar terwijl dit voorheen gespreid gedurende het schooljaar op kasbasis werd aangerekend. Gelet op deze versnelling in aanrekening moet er in het jaar 2018 niet alleen alle dossiers voor het schooljaar 2018-2019 worden aangerekend maar ook (met toepassing van de oude aanrekeningsregels) de openstaande engagementen voor de schooljaren voorafgaand aan het schooljaar 2018-2019. Deze openstaande engagementen bedragen 131,4 miljoen euro en kunnen - in samenspraak met het INR en het Rekenhof - ESR-matig geneutraliseerd worden als overflow.

#### 4. Correcties voor aftoetsing aan de begrotingsdoelstellingen

Tabel 8. Overzicht correcties voor aftoetsing begrotingsdoelstelling

In mio euro	1BA 2018	Dec	Feb	mei	Delta BA	%
Bouwkost Oosterweel (incl. rente)	76,4	6,3	10,3	11,0	-65,5	-86%
Schuldovername Gemeenten	96,7	95,3	95,3	95,3	-1,4	-1%
A1/A3 (niet aangevraagde provisionele bedragen m.b.t. investeringen vóór 2016)	40,0	-	-	-	-40,0	-100%
Afrekening 2018	1 005,1	1 005,1	1 005,1	1 005,3	0,2	0%
<b>Correcties voor aftoetsing begrotingdoelstelling</b>	<b>1.218,2</b>	<b>1.106,7</b>	<b>1.110,6</b>	<b>1.111,6</b>	<b>-106,6</b>	<b>-9%</b>

In de aftoetsing van het vorderingensaldo aan de begrotingsdoelstelling worden 4 elementen buiten beschouwing gehouden <sup>6</sup>

Bij de BAM wordt de uitgaven (11 miljoen euro) met betrekking tot de hoofdwerken Linkeroever geneutraliseerd bij de aftoetsing aan de begrotingsdoelstelling. Deze bedragen 65,5 miljoen euro minder dan geraamd bij de begrotingsaanpassing 2018.

<sup>6</sup> [https://fin.login.kanooh.be/sites/default/files/atoms/files/2018\\_BO\\_Algemene\\_toelichting\\_0.pdf](https://fin.login.kanooh.be/sites/default/files/atoms/files/2018_BO_Algemene_toelichting_0.pdf), blz 72

[283]

Voor de schuldovername gemeenten zijn er 1,4 miljoen minder uitgaven ten opzichte van de begrotingsaanpassing 2018

De voorbije jaren werden er in het Budget Financiele Middelen (BFM) geen herzieningen meer opgenomen voor niet aangevraagde provisionele bedragen en wordt er derhalve geen uitgave (40 miljoen euro) meer verwacht voor 'niet aangevraagde provisionele bedragen'. Logischerwijs wordt deze uitgave dan ook niet meer geneutraliseerd voor de aftoetsing aan de begrotingsdoelstelling

De afrekening BFW is licht gewijzigd t o v de BA 2018



	BO 2018	BA2018	REA 2018 (HRF)
Ontvangsten algemene begroting	38 855 522	39 117 545	39 357 603
Leningen	750	1 329	1 501
Deelnemingen en kredietverleningen	204 288	199 366	268 661
Toelagen van instellingen	36 721	63 689	62 011
<b>ESR ontvangsten algemene begroting (1)</b>	<b>38.613.763</b>	<b>38.853.161</b>	<b>39.025.430</b>
Instellingen			
Ontvangsten Instellingen	23 374 240	24 216 900	24 143 166
Leningen	2 582 773	2 676 755	2 646 403
Deelnemingen en kredietverleningen	1 228 626	1 625 263	2 006 625
Toelagen van Vlaamse ministeries en instellingen	12 458 352	12 474 796	12 544 829
Interne verrichtingen	3 483 635	3 667 847	2 978 105
<b>ESR ontvangsten instellingen (2)</b>	<b>3.620.854</b>	<b>3.772.239</b>	<b>3.967.205</b>
<b>Geconsolideerde ESR ontvangsten (3=1+2)</b>	<b>42.234.617</b>	<b>42.625.400</b>	<b>42.992.635</b>
Uitgaven algemene begroting	42 277 173	42 628 377	41 717 818
Deelnemingen en kredietverleningen	1 650 921	1 675 712	1 147 576
Toelagen aan instellingen	12 080 692	12 090 586	12 222 766
Aflossingen schuld	8 793	9 221	9 170
VAK/VEK buffer in het kader van de begrotingsmonitoring	100 000	100 000	
Rente-uitgaven	92 171	88 467	77 358
<b>Primaire ESR uitgaven algemene begroting (4)</b>	<b>28.344.596</b>	<b>28.664.391</b>	<b>28.260.948</b>
Instellingen			
Uitgaven Instellingen	23 374 240	24 232 585	24 185 403
Aflossingen	1 667 207	1 894 720	2 161 020
Deelnemingen en kredietverleningen	2 524 342	2 837 634	2 420 688
Toelagen aan Vlaamse ministeries en instellingen	415 245	450 192	493 008
Interne verrichtingen	2 712 184	2 750 941	3 263 365
Rente-uitgaven	312 294	318 705	362 601
<b>Primaire ESR uitgaven Instellingen (5)</b>	<b>15.742.968</b>	<b>15.980.393</b>	<b>15.484.722</b>
<b>Geconsolideerde primaire ESR uitgaven (6=5+4)</b>	<b>44.087.564</b>	<b>44.644.784</b>	<b>43.745.669</b>
<b>Geconsolideerd primair ESR-saldo (7=3-6)</b>	<b>-1.852.947</b>	<b>-2.019.384</b>	<b>-753.034</b>
Onderbenutting Hogescholen en Universiteiten	117 896	150 000	0
Onderbenutting overige	591 135	741 124	0
<b>Onderbenutting (8)</b>	<b>709.031</b>	<b>891.124</b>	<b>0</b>
<b>Geconsolideerd primair ESR saldo na onderbenutting (9=7+8)</b>	<b>-1.143.916</b>	<b>-1.128.260</b>	<b>-753.034</b>
Rente-uitgaven (10)	404 465	407 172	439 960
<b>Geconsolideerd ESR saldo na onderbenutting (11=9+10)</b>	<b>-1.548.381</b>	<b>-1.535.432</b>	<b>-1.192.994</b>
Correctie FWO	7 480	7 480	0
Correctie Vlaams Parlement	0	-477	0
Correcties aanrekeningen	0	0	-50 608
Overflow onderwijs	0	0	131 384
<b>ESR correcties perimeter en aanrekeningstijdstip (12)</b>	<b>7 480</b>	<b>7 003</b>	<b>80 776</b>
Voorziena bouwuitgaven binnen DBFM Scholen van Morgen	0	0	0
BTW op opgeleverde scholen DBFM Scholen van Morgen	-3 702	-4 098	-4 122
Herclassificatie alternatieve financiering VIPA	92 489	92 489	93 790
Viapass	1 467	1 467	1 467
positieve correctie Amoras	4 700	4 700	4 792
De Lijn Stelplaats Tongeren	172	172	0
De Lijn Stelplaatsen BOVZO	633	633	0
De Lijn Stelplaatsen Cluster II	1 994	1 994	0
De Lijn Stelplaats Oostende		1 977	1 976
Ziekenhuisinfrastructuur A1/A3	288 348	279 735	296 340
Effect niet aangevraagde provisionele bedragen A1/A3 m b t investeringen voor 2016	-40 000	-40 000	
Sluis Terneuzen	-11 761	-24 142	-18 465
INR ESR-8 herclassificaties	0	0	-7 704
<b>ESR correcties verstrengd Europees begrotingstoezicht (13)</b>	<b>334 340</b>	<b>314 927</b>	<b>368 074</b>
<b>Vorderingensaldo (14=11+12+13)</b>	<b>-1 206.561</b>	<b>-1 213 502</b>	<b>-744 144</b>
eenmalige uitgaven asielcrisis	0	0	0
<b>Vorderingensaldo incl effect verstrengd begrotingstoezicht excl uitgaven asielcrisis</b>	<b>-1 206 561</b>	<b>-1 213 502</b>	<b>-744 144</b>
Bouwkost Oosterweel (incl rente)	76 447	76 447	10 952
Schuldovername Gemeenten	96 654	96 654	95 286
A1/A3 (niet aangevraagde provisionele bedragen m b t investeringen voor 2016)	40 000	40 000	
Afrekening 2018	1 004 982	1 005 074	1 005 322
<b>Correcties voor aftoetsing begrotingdoelstelling (15)</b>	<b>1 218 083</b>	<b>1 218 175</b>	<b>1.111 560</b>
<b>Saldo na correcties aftoetsing begrotingsdoelstelling (16=14+15)</b>	<b>11 522</b>	<b>4 673</b>	<b>367 416</b>
<b>Begrotingsdoelstelling</b>	<b>0</b>	<b>0</b>	<b>0</b>
<b>Verschil met begrotingsdoelstelling</b>	<b>11 522</b>	<b>4 673</b>	<b>367.416</b>