

TIJDELIJKE ECONOMISCHE PARTNERSCHAPSOVEREENKOMST
tussen Ivoorkust, enerzijds, en de Europese Gemeenschappen en haar lidstaten, anderzijds

INHOUDSOPGAVE

PREAMBULE	5
TITEL I: DOELSTELLINGEN	6
TITEL II: PARTNERSCHAP VOOR ONTWIKKELING	6
TITEL III: HANDELSREGELING VOOR GOEDEREN	7
HOOFDSTUK 1: <i>Douanerechten en niet-tarifaire maatregelen</i>	7
HOOFDSTUK 2: <i>Handelsbeschermingsinstrumenten</i>	10
HOOFDSTUK 3: <i>Douane en handelsbevordering</i>	12
HOOFDSTUK 4: <i>Technische handelsbelemmeringen en sanitaire en fytosanitaire maatregelen</i>	14
TITEL IV: DIENSTEN, INVESTERINGEN EN HANDELSGERELATEERDE VOORSCHRIFTEN	15
TITEL V: VERMIJDEN EN BESLECHTEN VAN GESCHILLEN	16
HOOFDSTUK 1: <i>Doel en werkingssfeer</i>	16
HOOFDSTUK 2: <i>Overleg en bemiddeling</i>	16
HOOFDSTUK 3: <i>Procedures voor de beslechting van geschillen</i>	17
HOOFDSTUK 4: <i>Algemene bepalingen</i>	19
TITEL VI: ALGEMENE UITZONDERINGEN	20
TITEL VII: INSTITUTIONELE BEPALINGEN, ALGEMENE BEPALINGEN EN SLOTBEPALINGEN	21

DE REPUBLIEK IVOORKUST,
enerzijds,
en
HET KONINKRIJK BELGIË,
DE REPUBLIEK BULGARIJE,
DE TSJECHISCHE REPUBLIEK,
HET KONINKRIJK DENEMARKEN,
DE BONDSREPUBLIC DUITSLAND,
DE REPUBLIEK ESTLAND,
IERLAND,
DE HELLEENSE REPUBLIEK,
HET KONINKRIJK SPANJE,
DE FRANSE REPUBLIEK,
DE ITALIAANSE REPUBLIEK,
DE REPUBLIEK CYPRUS,
DE REPUBLIEK LETLAND,
DE REPUBLIEK LITOUWEN,
HET GROOTHERTOOGDOM LUXEBURG,
DE REPUBLIEK HONGARIJE,
MALTA,
HET KONINKRIJK DER NEDERLANDEN,
DE REPUBLIEK OOSTENRIJK,
DE REPUBLIEK POLEN,
DE PORTUGESE REPUBLIEK,
ROEMENIË,
DE REPUBLIEK SLOVENIË,
DE SLOWAAKSE REPUBLIEK,
DE REPUBLIEK FINLAND,
HET KONINKRIJK ZWEDEN,
HET VERENIGD KONINKRIJK VAN GROOT-BRITTANNIË EN NOORD-IERLAND,
en
DE EUROPESE GEMEENSCHAP,
anderzijds,

PREAMBULE

GELET OP de ACS-EG-partnerschapsovereenkomst, die op 23 juni 2000 te Cotonou werd ondertekend en op 25 juni 2005 te Luxemburg werd herzien, hierna de „Overeenkomst van Cotonou” genoemd,

IN AANMERKING NEMENDE dat de overgangsregeling inzake handelspreferenties in het kader van de Overeenkomst van Cotonou op 31 december 2007 vervalt,

GELET OP de negatieve invloed die het vervallen van de overgangsregeling inzake handelspreferenties in het kader van de overeenkomst van Cotonou op de handel tussen de partijen kan hebben wanneer op 1 januari 2008 geen nieuwe met de WTO-voorschriften compatibele handelsregeling van kracht is,

ERKENNENDE dat derhalve een tijdelijke economische partnerschapsovereenkomst moet worden gesloten om de economische en handelsbelangen van de partijen te beschermen,

OVERWEGENDE dat de partijen hun economische en handelsbanden verder willen aanhalen en duurzame betrekkingen op basis van partnerschap en samenwerking tot stand willen brengen,

GELET OP het belang dat de partijen hechten aan de beginselen en regels van het internationale handelssysteem, en met name aan de rechten en verplichtingen die voortvloeien uit de GATT 1994 en uit andere multilaterale overeenkomsten die gehecht zijn aan de Overeenkomst tot oprichting van de Wereldhandelsorganisatie (WTO), en aan de noodzaak deze op transparante en niet-discriminerende wijze toe te passen,

OPNIEUW UITDRUKKING GEVENDE aan hun engagement voor eerbiediging van de rechten van de mens, de democratische beginselen en de rechtsstaat, die de essentiële elementen van de Overeenkomst van Cotonou vormen, en goed bestuur, dat het fundamentele element van de Overeenkomst van Cotonou is,

REKENING HOUDENDE met de noodzaak de economische, culturele en sociale ontwikkeling van de West-Afrikaanse staten te bevorderen en te bespoedigen, teneinde een bijdrage te leveren tot vrede en veiligheid en een stabiel en democratisch politiek klimaat,

GEZIEN het belang dat de partijen hechten aan de op internationaal vlak overeengekomen ontwikkelingsdoelstellingen en aan de millenniumdoelstellingen voor ontwikkeling van de Verenigde Naties,

VASTBESLOTEN samen te werken om de doelstellingen van de Overeenkomst van Cotonou, waaronder de uitroeiing van armoede, duurzame ontwikkeling en de geleidelijke integratie van de staten in Afrika, het Caribisch gebied en de Stille Oceaan (ACS-staten) in de wereldeconomie, te verwezenlijken,

MET DE WENS nieuwe werkgelegenheidsmogelijkheden te scheppen, investeringen aan te trekken en de levensomstandigheden te verbeteren op het grondgebied van de partijen en daarbij een duurzame ontwikkeling te bevorderen,

GELET OP het belang van de traditionele banden tussen de Europese Gemeenschap, haar lidstaten en de West-Afrikaanse staten, met name die op historisch, politiek en economisch vlak,

ERKENNING GEVENDE aan het verschil in economische en sociale ontwikkeling tussen de West-Afrikaanse staten en de Europese Gemeenschap,

ERVAN OVERTUIGD dat deze overeenkomst een nieuw, gunstiger klimaat voor hun relaties op het gebied van economisch bestuur, handel en investeringen zal scheppen en nieuwe perspectieven voor groei en ontwikkeling zal openen,

ERKENNING GEVENDE aan het belang van ontwikkelingssamenwerking voor de tenuitvoerlegging van deze overeenkomst,

IN AFWACHTING VAN de ondertekening van een algemene economische partnerschapsovereenkomst tussen West-Afrika en de Europese Unie, die de voortdurende, harmonieuze ontwikkeling en integratie van de West-Afrikaanse regio moet waarborgen,

OPNIEUW UITDRUKKING GEVENDE AAN hun streven de regionale integratie in West-Afrika te steunen en met name de regionale economische integratie als essentieel instrument voor de integratie van de West-Afrikaanse staten in de wereldeconomie te bevorderen, door deze landen te helpen bij de uitdagingen waarvoor zij zich door de mondialisering gesteld zien en bij de verwezenlijking van de door hen beoogde economische en sociale ontwikkeling,

ZIJN ALS VOLGT OVEREENGEKOMEN:

Artikel 4

Samenwerking inzake ontwikkelingsfinanciering in het kader van deze overeenkomst

1. De bepalingen van de Overeenkomst van Cotonou betreffende regionale economische samenwerking en integratie worden zodanig ten uitvoer gelegd dat de voordelen van deze overeenkomst zo groot mogelijk zijn.

2. De financiering door de Europese Gemeenschap ⁽¹⁾ van de ontwikkelingssamenwerking tussen Ivoorkust en de Europese Gemeenschap ter ondersteuning van de uitvoering van deze overeenkomst vindt plaats in het kader van de voorschriften en passende procedures die zijn neergelegd in de Overeenkomst van Cotonou, met name de programmeringsprocedures van het Europees Ontwikkelingsfonds, en in het kader van de desbetreffende instrumenten die uit de algemene begroting van de Europese Unie worden gefinancierd. Steun bij de uitvoering van deze overeenkomst is een van de prioriteiten in dit verband.

3. De lidstaten van de Europese Gemeenschap verbinden zich er gezamenlijk toe ontwikkelingsacties die gericht zijn op regionale economische samenwerking en de uitvoering van deze overeenkomst, zowel op nationaal als op regionaal niveau, door middel van hun respectieve ontwikkelingsbeleid en -instrumenten en in overeenstemming met de beginselen van doeltreffendheid en complementariteit van de hulp te steunen.

4. De partijen werken samen om hulp te bevorderen van andere donoren die bereid zijn de inspanningen van Ivoorkust tot verwezenlijking van de doelstellingen van deze overeenkomst te ondersteunen.

5. De partijen erkennen het nut van regionale financieringsmechanismen zoals een regionaal EPO-fonds dat door en voor de regio is opgericht om de financiering op regionaal en nationaal niveau te kanaliseren, en geven op doeltreffende wijze uitvoering aan begeleidende maatregelen bij deze overeenkomst. De Europese Gemeenschap verbindt zich ertoe haar steun te verlenen via de financieringsmechanismen van de regio zelf of via die welke door de overeenkomstsluitende staten in overeenstemming met de voorschriften en procedures van de Overeenkomst van Cotonou en met het in de Verklaring van Parijs neergelegde beginsel van doeltreffendheid van de hulp zijn overeengekomen om een eenvoudige, doeltreffende en snelle tenuitvoerlegging te waarborgen.

6. Wat de uitvoering van de leden 1 tot en met 5 betreft, verbinden de partijen zich tot financiële en niet-financiële samenwerking op de in de artikelen 5 tot en met 8 bedoelde gebieden.

Artikel 5

Ondernemingsklimaat

De partijen zijn van oordeel dat het ondernemingsklimaat een essentieel instrument voor economische ontwikkeling is en dat deze overeenkomst derhalve tot dit gemeenschappelijke doel

⁽¹⁾ Exclusief de lidstaten.

TITEL I

DOELSTELLINGEN

Artikel 1

Tijdelijke overeenkomst

Bij deze overeenkomst wordt een initieel kader voor een economische partnerschapsovereenkomst, hierna „EPO” genoemd, vastgesteld.

Artikel 2

Doelstellingen

De doelstellingen van deze overeenkomst zijn:

- a) Ivoorkust in staat stellen profijt te trekken van de betere markttoegang die de EG Ivoorkust in het kader van de EPO-onderhandelingen heeft geboden en daardoor vermijden dat de handel tussen Ivoorkust en de Europese Gemeenschap wordt verstoord wanneer de overgangsregeling van de overeenkomst van Cotonou op 31 december 2007 afloopt zonder dat er een volledige EPO is gesloten;
- b) de grondslagen leggen voor onderhandelingen over een EPO die tot een vermindering van de armoede bijdraagt, die de regionale integratie, de economische samenwerking en een goed bestuur in West-Afrika bevordert en die de capaciteiten van West-Afrika inzake handelsbeleid en handelsgerelateerde vraagstukken verbetert;
- c) de geleidelijke, harmonieuze integratie van West-Afrika in de wereldeconomie, in overeenstemming met zijn politieke keuzes en ontwikkelingsprioriteiten, bevorderen;
- d) de bestaande relaties tussen de partijen op basis van solidariteit en wederzijds belang versterken;
- e) een met artikel XXIV van de GATT 1994 compatibele overeenkomst tot stand brengen.

TITEL II

PARTNERSCHAP VOOR ONTWIKKELING

Artikel 3

Ontwikkelingssamenwerking in het kader van deze overeenkomst

De partijen verbinden zich ertoe samen te werken om deze overeenkomst ten uitvoer te leggen en ertoe bij te dragen Ivoorkust bij de verwezenlijking van de doelstellingen van de EPO te begeleiden. Deze samenwerking neemt financiële en niet-financiële vormen aan.

moet bijdragen. Ivoorkust, dat het verdrag tot oprichting van de Organisatie voor de harmonisatie van het bedrijfsrecht in Afrika (OHADA) heeft ondertekend, bevestigt opnieuw zijn verbintenis dit verdrag toe te passen.

In overeenstemming met artikel 4 verbinden de partijen zich ertoe voortdurend naar verbetering van het ondernemingsklimaat te streven.

Artikel 6

Steun bij de uitvoering van voorschriften

De partijen komen overeen dat de invoering van handelsgerelateerde voorschriften, waarvoor de samenwerkingsgebieden in de desbetreffende hoofdstukken van deze overeenkomst zijn gepreciseerd, van essentieel belang is voor de verwezenlijking van de doelstellingen van deze overeenkomst. De samenwerking op dit gebied geschiedt in overeenstemming met de uitvoeringsbepalingen van artikel 4.

Artikel 7

Versterking en modernisering van de productiesectoren

In het kader van de tenuitvoerlegging van deze overeenkomst bevestigen de partijen hun voornemen de modernisering van de onder deze overeenkomst vallende productiesectoren in Ivoorkust te bevorderen.

De partijen komen overeen door middel van de daartoe bestemde instrumenten en in overeenstemming met artikel 4 samen te werken en steun te geven aan:

- de herpositionering van de particuliere sector ten aanzien van nieuwe economische kansen die uit deze overeenkomst voortvloeien;
- de vaststelling en uitvoering van moderniseringsstrategieën;
- de verbetering van de randvoorwaarden voor de particuliere sector en van het ondernemingsklimaat als bedoeld in de artikelen 5 en 6;
- de bevordering van het partnerschap tussen de particuliere sectoren van de partijen.

Artikel 8

Samenwerking bij fiscale aanpassingen

1. De partijen zijn zich bewust van de uitdagingen waarvoor Ivoorkust zich gesteld kan zien bij de afschaffing of forse verlaging van de douanerechten als gevolg van deze overeenkomst; zij komen overeen hierover overleg te voeren en op dit gebied samen te werken.

2. Gelet op het door de partijen in deze overeenkomst overeengekomen liberaliseringsschema komen de partijen overeen uitgebreid overleg te voeren over de fiscale aanpassingsmaatregelen die nodig zijn om het begrotingsevenwicht van Ivoorkust op termijn te waarborgen.

3. De partijen komen overeen in het kader van artikel 4 samen te werken, met name door op de volgende gebieden steunmaatregelen te bevorderen:

- a) aanzienlijke hulp bij het opvangen van de netto fiscale impact in volledige complementariteit met de belastinghervormingen;
- b) steun bij de belastinghervorming in samenhang met het overleg hierover.

Artikel 9

Samenwerking in internationale fora

De partijen streven naar samenwerking in alle internationale fora waar voor dit partnerschap belangrijke aangelegenheden worden besproken.

TITEL III

HANDELSREGELING VOOR GOEDEREN

HOOFDSTUK 1

Douanerechten en niet-tarifaire maatregelen

Artikel 10

Douanerechten

1. Onder douanerechten worden verstaan alle rechten en heffingen die overeenkomstig de WTO-voorschriften worden opgelegd op of in verband met de invoer of de uitvoer van goederen.

Deze bepaling mag niet zodanig worden geïnterpreteerd dat zij van toepassing is op nationale heffingen of heffingen van gelijke werking die worden geïnd bij het verlaten van het grondgebied.

2. Het basisrecht waarop de opeenvolgende verlagingen worden toegepast, is het recht dat voor het betrokken product is vermeld in het tijdschema voor de afschaffing van rechten door elk van beide partijen.

Artikel 11

Vergoedingen en andere heffingen

De partijen bevestigen hun verbintenis artikel VIII van de GATT 1994 na te leven.

Artikel 12

Douanerechten op producten van oorsprong uit Ivoorkust

Producten van oorsprong uit Ivoorkust worden vrij van rechten in de EG ingevoerd; dit geldt niet voor de in bijlage 1 opgenomen producten onder de daar genoemde voorwaarden.

*Artikel 13***Douanerechten op producten van oorsprong uit de EG**

Douanerechten op producten van oorsprong uit de EG die in Ivoorkust worden ingevoerd, worden in overeenstemming met het in bijlage 2 opgenomen tijdschema voor de afschaffing van rechten verlaagd of afgeschaft.

*Artikel 14***Oorsprongsregels**

1. Voor de toepassing van dit hoofdstuk worden als „van oorsprong” beschouwd de goederen die voldoen aan de oorsprongsregels die op 1 januari 2008 op het gebied van de partijen van toepassing zijn.

2. De partijen stellen uiterlijk op 31 juli 2008 op basis van de uit de Overeenkomst van Cotonou voortvloeiende oorsprongsregels een wederkerige gemeenschappelijke regeling inzake de oorsprongsregels vast, die beoogt deze regels in het licht van de ontwikkelingsdoelstellingen van Ivoorkust te vereenvoudigen. Deze nieuwe regeling wordt bij besluit van het EPO-comité aan deze overeenkomst gehecht. Indien de partijen geen overeenstemming bereiken, is van de door de EG toegepaste regeling en de verbeterde regels van de Overeenkomst van Cotonou die regeling van toepassing die voor Ivoorkust het voordeligst is.

3. Binnen drie jaar na de inwerkingtreding van deze overeenkomst herzien de partijen de geldende bepalingen betreffende de oorsprongsregels om de voor de vaststelling van de oorsprong gebruikte begrippen en methoden in het licht van de ontwikkelingsdoelstellingen van Ivoorkust in samenhang met die van West-Afrika te vereenvoudigen. Bij deze herziening houden de partijen rekening met de technologische ontwikkeling, de productieprocessen en alle andere factoren, met inbegrip van de lopende hervormingen van de oorsprongsregels, die een wijziging van de overeengekomen wederkerige regeling nodig kunnen maken. Het EPO-comité besluit over wijziging of vervanging van de oorsprongsregels.

*Artikel 15***Status-quo**

1. In de handel tussen de partijen worden vanaf de inwerkingtreding van deze overeenkomst geen nieuwe invoerrechten ingevoerd, noch al bestaande invoerrechten verhoogd.

2. In afwijking van lid 1 mag Ivoorkust in het kader van de laatste fase van de instelling van het gemeenschappelijk buitentarief van de ECOWAS tot 31 december 2011 zijn basisdouanerechten voor goederen van oorsprong uit de Europese Gemeenschap herzien voor zover het algemeen effect van deze rechten niet groter is dan dat van de in bijlage 2 vermelde rechten. Het EPO-comité wijzigt bijlage 2 dienovereenkomstig.

*Artikel 16***Rechten, belastingen en andere vergoedingen en heffingen op de uitvoer**

1. In de handel tussen de partijen worden vanaf de datum van inwerkingtreding van deze overeenkomst geen nieuwe uitvoerrechten of heffingen van gelijke werking ingevoerd, noch al bestaande uitvoerrechten verhoogd.

2. In uitzonderlijke omstandigheden, indien Ivoorkust specifieke behoeften inzake ontvangsten, bescherming van een opkomende industrie of bescherming van het milieu kan aantonen, kan het tijdelijk na overleg met de EG op een beperkt aantal extra goederen uitvoerrechten of heffingen van gelijke werking invoeren of bestaande rechten verhogen.

3. De partijen komen overeen dit artikel in het kader van het EPO-comité binnen drie jaar na de inwerkingtreding van deze overeenkomst te herzien en daarbij ten volle rekening te houden met het effect ervan op de ontwikkeling en diversificatie van de economie van Ivoorkust.

*Artikel 17***Gunstiger behandeling als gevolg van vrijhandelsovereenkomsten**

1. Wat de onder dit hoofdstuk vallende gebieden betreft, kent de EG Ivoorkust in voorkomend geval een gunstiger behandeling toe wanneer die toepasselijk wordt doordat de Europese Gemeenschap na de ondertekening van deze overeenkomst partij wordt bij een vrijhandelsovereenkomst met derde partijen.

2. Wat de onder dit hoofdstuk vallende gebieden betreft, kent Ivoorkust de EG in voorkomend geval een gunstiger behandeling toe wanneer die toepasselijk wordt doordat Ivoorkust na de ondertekening van deze overeenkomst partij wordt bij een vrijhandelsovereenkomst met een belangrijke handelspartner.

3. Indien Ivoorkust van een belangrijke handelspartner een aanzienlijk gunstiger behandeling verkrijgt dan die welke door de EG wordt aangeboden, besluiten de partijen in onderling overleg over de toepassing van lid 2.

4. De bepalingen van dit hoofdstuk worden niet zo uitgelegd dat de partijen verplicht zijn elkaar een preferentiële behandeling toe te kennen omdat een van hen op de datum van inwerkingtreding van deze overeenkomst partij is bij een vrijhandelsovereenkomst met een derde partij.

5. Voor de toepassing van dit artikel wordt onder „vrijhandelsovereenkomst” verstaan een overeenkomst tot wezenlijke liberalisering van de handel en tot wezenlijke afschaffing van discriminerende situaties tussen de partijen door middel van de opheffing van bestaande discriminerende maatregelen en/of een verbod op nieuwe discriminerende maatregelen of op de aanscherping van bestaande discriminerende maatregelen, bij de inwerkingtreding van die overeenkomst of volgens een redelijk tijdschema.

6. Voor de toepassing van dit artikel wordt onder „belangrijke handelspartner” verstaan elk ontwikkeld land of elk land dat in het jaar vóór de inwerkingtreding van de in lid 2 bedoelde vrijhandelsovereenkomst een aandeel van meer dan 1 % in de wereldhandel had, of elke groep landen die individueel, collectief of via een vrijhandelsovereenkomst in het jaar vóór de inwerkingtreding van de in lid 2 bedoelde vrijhandelsovereenkomst een aandeel van meer dan 1,5 % in de wereldhandel had ⁽¹⁾.

Artikel 18

Verbod op kwantitatieve beperkingen

In afwijking van de artikelen 23 tot en met 25 worden vanaf de inwerkingtreding van deze overeenkomst alle invoer- of uitvoerverboden of -beperkingen ten aanzien van de handel tussen beide partijen, met uitzondering van douanerechten, belastingen en de in artikel 11 bedoelde vergoedingen en andere heffingen, afgeschaft, ongeacht of zij de vorm hebben van contingenten, in- of uitvoervergunningen of andere maatregelen. Er worden geen nieuwe maatregelen van dien aard ingevoerd.

Artikel 19

Nationale behandeling op het gebied van interne belastingen en regelgeving

1. Ingevoerde producten van oorsprong uit de andere partij mogen noch direct, noch indirect aan hogere interne belastingen of andere interne heffingen van welke aard dan ook worden onderworpen dan die welke direct of indirect op soortgelijke nationale producten van toepassing zijn. Bovendien passen de partijen ook anderszins geen interne belastingen of andere interne heffingen toe om de binnenlandse productie te beschermen.

2. Ingevoerde producten van oorsprong uit de andere partij worden, wat de wettelijke en bestuursrechtelijke bepalingen en vereisten met betrekking tot hun verkoop, aanbidding tot verkoop, aankoop, vervoer, distributie of gebruik op de binnenlandse markt betreft, niet minder gunstig behandeld dan soortgelijke binnenlandse producten. Het bepaalde in dit lid is geen beletsel voor de toepassing van differentiële binnenlandse vervoerstarieven die uitsluitend berusten op de economische exploitatie van het vervoermiddel en niet op de oorsprong van het product.

3. In afwijking van de bepalingen inzake de oorsprongsregels voeren de partijen geen interne regeling inzake menging, be- of verwerking of gebruik van producten in specifieke hoeveelheden of verhoudingen in, die direct of indirect vereisen dat een specifieke hoeveelheid of een specifiek percentage van een onder de regeling vallend product uit binnenlandse bron afkomstig is; evenmin handhaven zij dergelijke regelingen. Bovendien passen de partijen ook anderszins geen interne kwantitatieve regeling toe om de binnenlandse productie te beschermen.

4. Dit artikel is niet van toepassing op wettelijke en bestuursrechtelijke bepalingen, procedures of praktijken inzake overheidsopdrachten.

⁽¹⁾ Voor deze berekening wordt gebruik gemaakt van officiële WTO-gegevens over leidende exporteurs van goederen in de wereldhandel (met uitzondering van de intra-EU-handel).

5. Dit artikel doet geen afbreuk aan het hoofdstuk van deze overeenkomst over handelsbeschermingsinstrumenten.

6. Voor aangelegenheden betreffende de betaling van subsidies aan nationale producenten wenden de partijen zich tot de WTO.

Artikel 20

Voedselzekerheid

Wanneer blijkt dat de uitvoering van deze overeenkomst aanleiding geeft tot problemen met de beschikbaarheid van of de toegang tot voedingsmiddelen die noodzakelijk zijn voor de voedselzekerheid en wanneer deze situatie voor Ivoorkust tot grote moeilijkheden leidt of dreigt te leiden, kan Ivoorkust in overeenstemming met artikel 25 passende maatregelen nemen.

Artikel 21

Speciale bepaling over administratieve samenwerking

1. De partijen zijn het erover eens dat administratieve samenwerking van essentieel belang is voor de tenuitvoerlegging van en de controle op de preferentiële behandeling die op grond van dit hoofdstuk wordt verleend, en benadrukken hun vastberadenheid om onregelmatigheden en fraude op het gebied van douane- en aanverwante aangelegenheden te bestrijden.

2. Wanneer een partij op basis van objectieve informatie bewijs in handen krijgt dat geen administratieve medewerking is verleend en/of dat zich onregelmatigheden of fraude hebben voorgedaan, kan de betrokken partij de preferentiële behandeling ten aanzien van het betrokken product of de betrokken producten in overeenstemming met dit artikel tijdelijk schorsen.

3. Voor de toepassing van dit artikel wordt onder het niet verlenen van administratieve medewerking onder meer verstaan:

- a) het herhaaldelijk niet nakomen van de verplichting om de oorsprong van het betrokken product of de betrokken producten te controleren;
- b) het herhaaldelijk weigeren een controle achteraf van het bewijs van oorsprong uit te voeren en/of de resultaten daarvan mede te delen, of onredelijke vertraging daarbij;
- c) het herhaaldelijk weigeren van toestemming voor missies in het kader van de administratieve samenwerking ter controle van de echtheid van documenten of de juistheid van gegevens die van belang zijn voor het verlenen van een preferentiële behandeling, of onredelijke vertraging daarbij.

4. Voor een tijdelijke schorsing moet aan de volgende voorwaarden zijn voldaan:

- a) de partij die op grond van objectieve informatie bewijs heeft gekregen dat geen administratieve medewerking is verleend en/of dat zich onregelmatigheden of fraude hebben voorgedaan, stelt het EPO-comité onverwijld in kennis van dit bewijs en van de objectieve informatie, en

treedt op basis van alle relevante informatie en objectieve bewijzen met dat comité in overleg om een voor beide partijen aanvaardbare oplossing te vinden;

- b) wanneer de partijen zoals hierboven beschreven met het EPO-comité in overleg zijn getreden en niet binnen drie maanden na de kennisgeving overeenstemming over een aanvaardbare oplossing hebben bereikt, kan de betrokken partij de preferentiële behandeling voor het betrokken product of de betrokken producten tijdelijk schorsen. Het EPO-comité wordt van deze tijdelijke schorsing onverwijld in kennis gesteld;
- c) tijdelijke schorsingen op grond van dit artikel blijven beperkt tot wat nodig is om de financiële belangen van de betrokken partij te beschermen. Zij duren niet langer dan zes maanden, waarna verlenging mogelijk is. Tijdelijke schorsingen worden onmiddellijk na goedkeuring ervan ter kennis gebracht van het EPO-comité. Binnen het EPO-comité vindt hierover periodiek overleg plaats, met name met het oog op opheffing van de schorsingen zodra de omstandigheden die aanleiding gaven tot toepassing ervan, niet meer gelden.

5. Tegelijk met de kennisgeving aan het EPO-comité overeenkomstig lid 4, onder a), van dit artikel publiceert de betrokken partij in haar officiële publicatieblad een bericht aan de importeurs. In dit bericht wordt aangegeven dat voor het betrokken product op grond van objectieve informatie bewijs is verkregen dat geen administratieve medewerking is verleend en/of dat er sprake is van onregelmatigheden of fraude.

Artikel 22

Handelwijze bij administratieve fouten

Indien de bevoegde autoriteiten bij het beheer van de preferentiële uitvoerregelingen een fout hebben gemaakt, met name bij de toepassing van de bepalingen betreffende de definitie van het begrip „producten van oorsprong” en de methoden voor administratieve samenwerking, en deze fout gevolgen heeft voor de in- en uitvoer, kan de partij die met deze gevolgen wordt geconfronteerd het EPO-comité verzoeken na te gaan of passende maatregelen kunnen worden genomen om de situatie te herstellen.

HOOFDSTUK 2

Handelsbeschermingsinstrumenten

Artikel 23

Antidumpingmaatregelen en compenserende maatregelen

1. Behoudens het bepaalde in dit artikel vormt geen enkele bepaling in deze overeenkomst voor de EG of Ivoorkust een beletsel om in overeenstemming met de desbetreffende WTO-overeenkomsten antidumpingmaatregelen of compenserende maatregelen in te stellen. Voor de toepassing van dit artikel wordt de oorsprong vastgesteld in overeenstemming met de niet-preferentiële oorsprongsregels van de partijen.

2. Alvorens definitieve antidumpingmaatregelen of compenserende maatregelen in te stellen, overwegen de partijen de

mogelijkheid van constructieve oplossingen als bedoeld in de desbetreffende WTO-overeenkomsten. De partijen kunnen hiertoe overleg voeren.

3. De EG stelt Ivoorkust in kennis van de ontvangst van een naar behoren gestaafde klacht voordat zij een onderzoek opent.

4. Dit artikel is van toepassing op alle onderzoeken die na de inwerkingtreding van deze overeenkomst worden geopend.

5. De bepalingen in deze overeenkomst over geschillenbeslechting zijn niet van toepassing op dit artikel.

Artikel 24

Multilaterale vrijwaringsmaatregelen

1. Behoudens het bepaalde in dit artikel vormt geen enkele bepaling in deze overeenkomst voor Ivoorkust en de EG een beletsel om maatregelen te nemen overeenkomstig artikel XIX van de GATT 1994, de Overeenkomst inzake vrijwaringsmaatregelen en artikel 5 van de WTO-Overeenkomst inzake de landbouw. Voor de toepassing van dit artikel wordt de oorsprong vastgesteld in overeenstemming met de niet-preferentiële oorsprongsregels van de partijen.

2. Behoudens het bepaalde in lid 1 en gezien de algemene ontwikkelingsdoelstellingen van deze overeenkomst en de kleine omvang van de economie van Ivoorkust, sluit de EG de invoer uit Ivoorkust uit van maatregelen die zij neemt uit hoofde van artikel XIX van de GATT 1994, de Overeenkomst inzake vrijwaringsmaatregelen en artikel 5 van de WTO-Overeenkomst inzake de landbouw.

3. Lid 2 geldt voor een periode van vijf jaar, te rekenen vanaf de datum van inwerkingtreding van deze overeenkomst. Uiterlijk 120 dagen voor het eind van deze periode onderzoekt het EPO-comité de uitvoering van deze bepalingen in het licht van de ontwikkelingsbehoeften van Ivoorkust, teneinde vast te stellen of de toepassing ervan moet verlengd.

4. De bepalingen in deze overeenkomst over geschillenbeslechting zijn niet van toepassing op lid 1.

Artikel 25

Bilaterale vrijwaringsmaatregelen

1. Na alternatieve oplossingen te hebben onderzocht, kan een partij op de voorwaarden van en in overeenstemming met de procedures van dit artikel vrijwaringsmaatregelen van beperkte duur vaststellen die afwijken van artikel 12 en 13.

2. De in lid 1 bedoelde vrijwaringsmaatregelen kunnen worden getroffen wanneer een product van oorsprong uit een van de partijen in dermate toegenomen hoeveelheden en onder zodanige omstandigheden in het gebied van de andere partij wordt ingevoerd dat deze invoer:

- a) op het gebied van de invoerende partij ernstige schade veroorzaakt of dreigt te veroorzaken voor binnenlandse producenten van soortgelijke of rechtstreeks concurrerende producten, of

b) leidt tot of dreigt te leiden tot verstoring van een economische sector, met name wanneer hierdoor grote sociale problemen of moeilijkheden ontstaan die een ernstige verslechtering van de economische situatie van de invoerende partij tot gevolg kunnen hebben, of

c) op het gebied van de invoerende partij verstoring van de markten voor soortgelijke of rechtstreeks concurrerende landbouwproducten of van de mechanismen tot regeling van die markten veroorzaakt of dreigt te veroorzaken ⁽¹⁾.

3. De in dit artikel bedoelde vrijwaringsmaatregelen gaan niet verder dan wat strikt noodzakelijk is om de in de leden 2, 4 en 5 bedoelde ernstige schade of verstoringen te verhelpen of te voorkomen. Deze vrijwaringsmaatregelen van de invoerende partij bestaan alleen uit een of meer van de volgende maatregelen:

a) schorsing van de verdere verlaging van het invoerrecht op het betrokken product, zoals bepaald in deze overeenkomst;

b) verhoging van het douanerecht op het betrokken product tot een niveau dat het voor andere WTO-leden geldende recht niet overschrijdt;

c) invoering van tariefcontingenten voor het betrokken product.

4. Onverminderd de leden 1 en 2 kan de EG, wanneer een product van oorsprong uit Ivoorkust in dermate toegenomen hoeveelheden en onder zodanige omstandigheden wordt ingevoerd dat hierdoor voor een of meer ultraperifere gebieden van de EG een van de in lid 2, onder a), b) of c), genoemde situaties ontstaat of dreigt te ontstaan, volgens de in de leden 6 tot en met 9 neergelegde procedures de in lid 3 bedoelde toezicht- of vrijwaringsmaatregelen nemen die beperkt zijn tot dat gebied of die gebieden.

5. a) Wanneer een product van oorsprong uit de EG in dermate toegenomen hoeveelheden en onder zodanige omstandigheden wordt ingevoerd dat hierdoor voor Ivoorkust een van de in lid 2, onder a), b) of c), genoemde situaties ontstaat of dreigt te ontstaan, kan dit land volgens de in de leden 6 tot en met 9 neergelegde procedures toezicht- of vrijwaringsmaatregelen nemen die tot zijn gebied beperkt zijn.

b) Onverminderd de leden 1 en 2 kan Ivoorkust de in lid 3 bedoelde vrijwaringsmaatregelen nemen wanneer een product van oorsprong uit de EG in dermate toegenomen hoeveelheden en onder zodanige omstandigheden op zijn gebied wordt ingevoerd dat hierdoor voor een opkomende industrie die soortgelijke of rechtstreeks concurrerende producten vervaardigt, verstoringen ontstaan of dreigen te ontstaan.

Deze bepaling geldt slechts voor een periode van tien jaar vanaf de datum van inwerkingtreding van deze overeenkomst. De partijen kunnen deze termijn echter in onderling overleg verlengen wanneer dit doel ondanks het ontwikkelingspotentieel van de industrie en de daadwerkelijk verrichte inspanningen niet is bereikt als gevolg van de economische

situatie in de wereld of van ernstige problemen die op Ivoorkust van invloed zijn.

De maatregelen moeten in overeenstemming met de leden 6 tot en met 9 worden genomen.

6. a) De in dit artikel bedoelde vrijwaringsmaatregelen worden slechts zolang gehandhaafd als nodig is om ernstige schade of verstoringen als bedoeld in de leden 2, 4 en 5 te voorkomen of te verhelpen.

b) De in dit artikel bedoelde vrijwaringsmaatregelen worden niet langer dan twee jaar toegepast. Wanneer de omstandigheden die de instelling van vrijwaringsmaatregelen rechtvaardigden, blijven bestaan, kunnen deze maatregelen worden verlengd voor nog eens maximaal twee jaar. Wanneer Ivoorkust een vrijwaringsmaatregel toepast, of wanneer de EG een maatregel toepast die beperkt is tot een of meer van haar ultraperifere gebieden, kan die maatregel evenwel voor een periode van niet meer dan vier jaar worden toegepast, met een mogelijke verlenging met nog eens vier jaar wanneer de omstandigheden die de instelling van vrijwaringsmaatregelen rechtvaardigden, blijven bestaan.

c) In dit artikel bedoelde vrijwaringsmaatregelen die langer dan één jaar van kracht blijven, bevatten duidelijke elementen die geleidelijk leiden tot verwijdering van de oorzaken van de schade en verstoringen en tot beëindiging van de maatregelen, uiterlijk aan het einde van de vastgestelde periode.

d) Behalve in uitzonderlijke omstandigheden die ter beoordeling aan het EPO-comité worden voorgelegd, mogen ten aanzien van een product waarop al eerder vrijwaringsmaatregelen van toepassing waren, gedurende een periode van ten minste één jaar na het verstrijken van die maatregelen niet opnieuw vrijwaringsmaatregelen als bedoeld in dit artikel worden genomen.

7. Voor de tenuitvoerlegging van bovenstaande leden gelden de volgende bepalingen:

a) wanneer een partij van oordeel is dat een van de in de leden 2, 4 en/of 5 bedoelde omstandigheden zich voordoet, verwijst zij de aangelegenheid onmiddellijk naar het EPO-comité;

b) het EPO-comité kan elke aanbeveling doen die nodig is om in de gerezen omstandigheden uitkomst te bieden. Indien het EPO-comité geen aanbevelingen heeft gedaan, of indien er binnen 30 dagen nadat de aangelegenheid aan het EPO-comité werd voorgelegd geen bevredigende oplossing is bereikt, kan de invoerende partij overeenkomstig dit artikel passende maatregelen vaststellen om de problemen op te lossen;

c) alvorens een in dit artikel bedoelde maatregel te nemen, of, in de gevallen waarin lid 8 van toepassing is, zo spoedig mogelijk, verstrekt de betrokken partij het EPO-comité alle informatie die nodig is voor een grondig onderzoek van de situatie, teneinde een voor de partijen aanvaardbare oplossing te vinden;

⁽¹⁾ Voor de toepassing van dit artikel zijn landbouwproducten producten die vallen onder bijlage I bij de WTO-overeenkomst inzake de landbouw.

- d) bij de keuze van vrijwaringsmaatregelen moet voorrang worden gegeven aan maatregelen die het gezeten probleem doeltreffend en snel oplossen en die tegelijk de goede werking van deze overeenkomst zo min mogelijk verstoren;
- e) alle krachtens dit artikel genomen vrijwaringsmaatregelen worden onmiddellijk ter kennis van het EPO-comité gebracht en in dat comité op gezette tijden aan een onderzoek onderworpen, in het bijzonder om een tijdschema vast te stellen voor de afschaffing van de maatregelen zodra de omstandigheden dat toelaten.

8. Wanneer wegens uitzonderlijke omstandigheden onmiddellijk maatregelen moeten worden genomen, kan de betrokken invoerende partij, of dit nu de EG of Ivoorkust is, voorlopig de in de leden 3, 4 en/of 5 bedoelde maatregelen nemen zonder aan de eisen van lid 7 te voldoen. Deze voorlopige maatregelen hebben een maximale duur van 180 dagen wanneer ze door de EG worden genomen, of van 200 dagen wanneer ze door Ivoorkust worden genomen of wanneer ze door de EG worden genomen en beperkt zijn tot een of meer van haar ultraperifere gebieden. De duur van een voorlopige maatregel wordt meegerekend als deel van de initiële periode en van eventuele verlengingen als bedoeld in lid 6. Wanneer voorlopige maatregelen worden genomen, wordt rekening gehouden met de belangen van alle betrokken partijen. De betrokken invoerende partij stelt de andere partij in kennis en verwijst de aangelegenheid onmiddellijk voor onderzoek naar het EPO-comité.

9. Indien een invoerende partij de invoer van een product onderwerpt aan een administratieve procedure die ten doel heeft snel informatie te verschaffen over de ontwikkeling van handelsstromen die tot de in dit artikel bedoelde problemen kunnen leiden, stelt zij het EPO-comité daarvan onverwijld in kennis.

10. Er kan geen beroep op de WTO-overeenkomsten worden gedaan om een partij te beletten vrijwaringsmaatregelen uit hoofde van dit artikel te nemen.

Artikel 26

Samenwerking

1. De partijen erkennen het belang van samenwerking op het gebied van handelsbeschermingsinstrumenten.
2. De partijen komen overeen samen te werken in overeenstemming met het bepaalde in artikel 4, onder meer door op de volgende gebieden steunmaatregelen te bevorderen:
 - a) ontwikkeling van regelgeving en instellingen ter bescherming van de handel;
 - b) opbouw van capaciteit voor het gebruik van de handelsbeschermingsinstrumenten waarin deze overeenkomst voorziet.

HOOFDSTUK 3

Douane en handelsbevordering

Artikel 27

Doelstellingen

1. De partijen erkennen het belang van douaneaangelegenheden en van handelsbevordering bij de ontwikkeling van het mondiale handelsstelsel. Zij komen overeen op dit gebied nauwer samen te werken om ervoor te zorgen dat de wetgeving en procedures ter zake, alsook de bestuurlijke capaciteit van de desbetreffende diensten, voldoen aan de doelstellingen van een effectieve controle en bevordering van de handel en helpen bij het stimuleren van de ontwikkeling en de regionale integratie van de overeenkomstsluitende landen.
2. De partijen komen overeen dat de legitieme doelstellingen van het overheidsbeleid, met inbegrip van die met betrekking tot de veiligheid en de fraudebestrijding, op generlei wijze in het gedrang mogen komen.
3. De partijen verbinden zich ertoe het vrije verkeer van de onder deze overeenkomst vallende goederen op hun gebied te garanderen.

Artikel 28

Samenwerking op administratief en douanegebied

1. Met het oog op de naleving van deze titel en om doeltreffend in te spelen op de in artikel 27 genoemde doelstellingen, nemen de partijen de volgende maatregelen:
 - a) zij wisselen informatie uit over douanewetgeving en -procedures;
 - b) zij ontwikkelen gemeenschappelijke initiatieven op het gebied van de procedures bij invoer, uitvoer en doorvoer, alsmede initiatieven om de zakenwereld een efficiënte dienstverlening aan te bieden;
 - c) zij werken samen op het gebied van de automatisering van douane- en andere handelsprocedures en, waar passend, bij de vaststelling van gemeenschappelijke normen voor de uitwisseling van gegevens;
 - d) zij stellen, voor zover mogelijk, gemeenschappelijke standpunten vast in internationale organisaties op douanegebied als de WTO, de WDO, de VN en UNCTAD;
 - e) zij werken samen bij de planning en verlening van technische bijstand, met name om hervormingen op douane- en handelsbevorderingsgebied overeenkomstig deze overeenkomst te bevorderen; en
 - f) zij bevorderen de samenwerking tussen alle betrokken instanties, zowel in het binnenland als grensoverschrijdend.

2. Onverminderd lid 1 verlenen de diensten van de partijen elkaar administratieve bijstand in douaneaangelegenheden in overeenstemming met protocol 1.

Artikel 29

Douanewetgeving en -procedures

1. De partijen komen overeen dat internationale instrumenten en normen op douane- en handelsgebied, met inbegrip van de materiële elementen van de Overeenkomst inzake de vereenvoudiging en harmonisatie van douaneprocedures van Kyoto van 18 mei 1973, herzien te Brussel op 26 juni 1999 (herziene Overeenkomst van Kyoto), het „Framework of Standards to Secure and Facilitate Global Trade” van de WDO, het gegevensmodel van de WDO en het geharmoniseerde systeem inzake de omschrijving en codering van goederen (GS) het uitgangspunt voor hun respectieve wet- en regelgeving en procedures op handels- en douanegebied zijn.

De partijen waarborgen de vrije doorvoer van goederen over hun gebied volgens de route die daarvoor het meest geschikt is.

Eventuele beperkingen, controles of eisen moeten gebaseerd zijn op een legitiem doel van openbaar beleid en moeten niet-discriminerend en evenredig zijn en overal op dezelfde wijze worden toegepast.

Onverminderd rechtmatige douanecontroles behandelen de partijen de doorvoer van goederen naar of uit het gebied van de andere partij niet ongunstiger dan de in- en uitvoer en het verkeer van goederen uit het binnenland.

De partijen voeren regelingen in om goederen, behoudens een passende zekerheidsstelling, zonder betaling van rechten en andere heffingen onder douanecontrole te kunnen vervoeren.

De partijen bevorderen regionale regelingen voor de doorvoer en leggen deze ten uitvoer teneinde handelsbelemmeringen te verminderen.

De partijen passen de internationale normen en instrumenten betreffende doorvoer toe.

De partijen zien erop toe dat alle betrokken instanties op hun gebied gecoördineerd samenwerken om de doorvoer te vergemakkelijken en de grensoverschrijdende samenwerking te bevorderen.

2. Om hun werkmethode te verbeteren en ervoor te zorgen dat hun optreden niet-discriminerend, transparant, doeltreffend, integer en te verantwoorden is, nemen de partijen de volgende maatregelen:

a) zij nemen de nodige maatregelen om de door de douanediensten en andere instanties verlangde gegevens en documentatie te verminderen, te vereenvoudigen en te standaardiseren;

b) zij vereenvoudigen, waar mogelijk, de eisen en formaliteiten, zodat goederen snel worden vrijgegeven en ingeklaard;

c) zij zorgen voor doeltreffende, snelle en niet-discriminerende beroepsprocedures tegen administratieve maatregelen, uitspraken en besluiten van de douane en van andere instanties betreffende de in-, uit- en doorvoer van goederen. De beroepsprocedures zijn gemakkelijk toegankelijk, ook voor het midden- en kleinbedrijf, en de kosten ervan zijn redelijk en evenredig met die voor de instelling van het beroep;

d) zij zien erop toe dat ter zake van integriteit uiterst strenge normen worden nageleefd, door de toepassing van maatregelen die voldoen aan de in de desbetreffende internationale overeenkomsten en instrumenten neergelegde beginselen.

Artikel 30

Relaties met het bedrijfsleven

De partijen komen overeen:

a) erop toe te zien dat alle wetgeving, procedures, vergoedingen en heffingen, samen met de motivering ervan, algemeen bekend worden gemaakt, voor zover mogelijk langs elektronische weg;

b) dat tijdig en regelmatig met vertegenwoordigers van de handel wordt overlegd over wetsvoorstellen en procedures met betrekking tot douane- en handelsaangelegenheden. Hiertoe worden door elke partij passende mechanismen voor regelmatig overleg tussen de diensten en het bedrijfsleven opgericht;

c) dat er voldoende tijd moet liggen tussen de bekendmaking en de inwerkingtreding van nieuwe of gewijzigde wetgeving, procedures, rechten of heffingen.

De partijen publiceren administratieve berichten, met name over de eisen van douane-expediteurs, procedures bij binnenkomst van de goederen, openingstijden en werkwijzen van douanekantoren in havens en bij grensposten en adressen voor het inwinnen van informatie;

d) de samenwerking tussen de marktdeelnemers en de bevoegde diensten te stimuleren door toepassing van niet-arbitraire, openbaar toegankelijke procedures, zoals intentieverklaringen op basis van die welke door de WDO zijn uitgevaardigd;

e) erop toe te zien dat hun respectieve eisen en procedures op douanegebied en aanverwante gebieden blijven aansluiten op de behoeften van het bedrijfsleven, dat hierbij goede praktijken worden gevolgd en dat de handel hierdoor zo min mogelijk wordt beperkt.

*Artikel 31***Douanewaarde**

1. Artikel VII van de GATT 1994 en de WTO-overeenkomst inzake de toepassing van artikel VII van de GATT 1994 zijn van toepassing op de voorschriften inzake de vaststelling van de douanewaarde in de handel tussen de partijen.

2. De partijen werken samen aan een gemeenschappelijke aanpak van problemen met betrekking tot de douanewaarde.

*Artikel 32***Regionale integratie**

De partijen komen overeen voort te gaan met de douane-hervormingen, teneinde de handel in de West-Afrikaanse regio te bevorderen.

*Artikel 33***Voortzetting van de onderhandelingen op het gebied van douane en handelsbevordering**

De partijen komen overeen bij de onderhandelingen over een volledige EPO verder te onderhandelen over dit hoofdstuk om het in een regionaal kader aan te vullen.

*Artikel 34***Speciaal comité voor douane en handelsbevordering**

De partijen richten binnen het EPO-comité een speciaal comité voor douane en handelsbevordering op, dat is samengesteld uit vertegenwoordigers van de partijen. Dit comité brengt verslag uit aan het EPO-comité. Het bespreekt alle douaneaangelegenheden die de handel tussen de partijen bevorderen en houdt toezicht op de tenuitvoerlegging en het beheer van de bepalingen van dit hoofdstuk en de toepassing van de oorsprongsregels.

*Artikel 35***Samenwerking**

1. De partijen erkennen het belang van samenwerking op douanegebied en van handelsbevordering voor de uitvoering van deze overeenkomst.

2. De partijen komen overeen samen te werken in overeenstemming met het bepaalde in artikel 4, onder meer door op de volgende gebieden bijstand te vergemakkelijken:

- a) opstelling van passende, vereenvoudigde wet- en regelgeving;
- b) voorlichting en bewustmaking van de marktdeelnemers, met inbegrip van opleiding van het betrokken personeel;
- c) capaciteitsopbouw, modernisering en interconnectie van de douanediensdiensten.

*HOOFDSTUK 4***Technische handelsbelemmeringen en sanitaire en fytosanitaire maatregelen***Artikel 36***Multilaterale verplichtingen**

De partijen bevestigen hun rechten en verplichtingen uit hoofde van de WTO-Overeenkomst, en met name de WTO-Overeenkomst inzake de toepassing van sanitaire en fytosanitaire maatregelen, hierna „de SPS-overeenkomst” genoemd, en de WTO-Overeenkomst inzake technische handelsbelemmeringen, hierna de „TBT-overeenkomst” genoemd. De partijen bevestigen ook hun rechten en verplichtingen uit hoofde van het Internationaal Verdrag voor de bescherming van planten (IPCC), de Codex Alimentarius en hun lidmaatschap van de Wereldorganisatie voor diergezondheid (OIE).

De partijen bevestigen opnieuw hun verbintenis om de volksgezondheid in Ivoorkust te verbeteren, met name door opbouw van de capaciteit van Ivoorkust voor het opsporen van niet-conforme producten.

Deze verbintenissen, rechten en verplichtingen vormen het kader voor de activiteiten van de partijen uit hoofde van dit hoofdstuk.

*Artikel 37***Doelstellingen**

Dit hoofdstuk heeft tot doel het verkeer van goederen tussen de partijen te vergemakkelijken door verbetering van hun capaciteit onnodige handelsbelemmeringen als gevolg van door hen gehanteerde technische voorschriften, normen of conformiteitsbeoordelingsprocedures te signaleren, te voorkomen en uit de weg te ruimen, zonder afbreuk te doen aan hun capaciteit de volksgezondheid, dieren en planten te beschermen.

*Artikel 38***Werkingsfeer en definities**

1. De bepalingen van dit hoofdstuk zijn van toepassing op in de TBT-overeenkomst van de WTO omschreven technische voorschriften en normen en conformiteitsbeoordelingsprocedures en op de sanitaire en fytosanitaire maatregelen, hierna „SPS-normen” genoemd, voor zover zij van invloed zijn op de handel tussen de partijen.

2. Voor de toepassing van dit hoofdstuk en behoudens andersluidende bepalingen gelden de definities in de SPS- en de TBT-overeenkomst, in de Codex Alimentarius en in het Internationaal Verdrag voor de bescherming van planten alsmede de definities van de Wereldorganisatie voor diergezondheid; dat geldt ook voor alle verwijzingen naar „producten” in dit hoofdstuk.

*Artikel 39***Bevoegde instanties**

De instanties die voor de partijen bevoegd zijn de bij dit hoofdstuk bedoelde maatregelen uit te voeren, zijn vermeld in aanhangsel II.

In overeenstemming met artikel 41 stellen de partijen elkaar tijdig in kennis van alle belangrijke wijzigingen ten aanzien van de in aanhangsel II vermelde bevoegde instanties. Wijzigingen van aanhangsel II worden door het EPO-comité goedgekeurd.

Artikel 40

Sanitaire en fytosanitaire gebiedsindeling

Bij de vaststelling van de voorwaarden voor invoer kunnen de partijen per geval en onder verwijzing naar artikel 6 van de SPS-overeenkomst gebieden met een specifieke sanitaire of fytosanitaire status voorstellen en aanwijzen.

Artikel 41

Transparantie van de handelsvoorwaarden en gegevensuitwisseling

1. De partijen stellen elkaar in kennis van alle wijzigingen in hun technische voorschriften voor producten (met inbegrip van levende dieren en planten).

2. De partijen komen overeen elkaar schriftelijk in kennis te stellen van maatregelen die zijn getroffen om de invoer van goederen wegens een probleem in verband met de gezondheid (volks-, dier- of plantgezondheid), de veiligheid en het milieu te beletten; overeenkomstig de aanbevelingen in de SPS-overeenkomst doen zij dit zo spoedig mogelijk.

3. De partijen komen overeen gegevens uit te wisselen met het doel door middel van samenwerking te bewerkstelligen dat hun producten voldoen aan de technische voorschriften en normen die voor de toegang tot hun respectieve markten gelden.

4. De partijen wisselen ook rechtstreeks informatie uit over andere onderwerpen waarvan de partijen in onderling overleg hebben vastgesteld dat zij mogelijk van belang zijn voor hun handelsbetrekkingen, met inbegrip van kwesties betreffende de voedselveiligheid, uitbraken van dier- en plantenziekten, wetenschappelijke adviezen en andere belangrijke gebeurtenissen op het gebied van de productveiligheid. De partijen verbinden zich er met name toe elkaar in kennis te stellen wanneer zij het beginsel van parasiet- of ziektevrije gebieden of gebieden met een lage ziekte- of plagenprevalentie overeenkomstig artikel 6 van de SPS-overeenkomst toepassen.

5. De partijen komen overeen informatie uit te wisselen over de epidemiologische surveillance van dierziekten. Wat de fytosanitaire bescherming betreft, wisselen de partijen eveneens informatie uit over het voorkomen van schadelijke organismen waarvan bekend is dat zij een onmiddellijk risico voor de andere partij opleveren.

6. De partijen komen overeen samen te werken om elkaar snel in te lichten over nieuwe regionale voorschriften die gevolgen kunnen hebben voor hun onderlinge handel.

Artikel 42

Samenwerking in internationale instellingen

De partijen komen overeen met de internationale normalisatie-instellingen samen te werken en onder meer de deelname van

vertegenwoordigers van Ivoorkust aan de vergaderingen van deze instellingen te bevorderen.

Artikel 43

Samenwerking

1. De partijen erkennen het belang van samenwerking op het gebied van technische voorschriften, normen en conformiteitsbeoordeling om de doelstellingen van dit hoofdstuk te verwezenlijken.

2. De partijen komen overeen in overeenstemming met artikel 4 samen te werken, teneinde de kwaliteit en het concurrentievermogen van prioritaire producten voor Ivoorkust en de toegang tot de EG-markt te verbeteren, onder meer door, met name financiële, bijstand op de volgende gebieden:

- a) de instelling van een passend kader voor de uitwisseling van informatie en expertise tussen de partijen;
- b) de goedkeuring van technische normen en voorschriften, conformiteitsbeoordelingsprocedures en geharmoniseerde sanitaire en fytosanitaire maatregelen op regionaal niveau, op basis van internationale normen;
- c) de opbouw van de capaciteit van openbare en particuliere actoren, onder meer op het gebied van informatie en opleiding, teneinde te voldoen aan de normen, voorschriften en maatregelen van de EG en mee te werken in internationale organisaties;
- d) de ontwikkeling van nationale capaciteiten voor de conformiteitsbeoordeling van producten en toegang tot de EG-markt.

TITEL IV

DIENSTEN, INVESTERINGEN EN HANDELSGERELATEERDE VOORSCHRIFTEN

Artikel 44

Op basis van de Overeenkomst van Cotonou verbinden de partijen zich ertoe alle nodige maatregelen te nemen of samen te werken om de onderhandelingen over en de spoedige sluiting van een EPO, in overeenstemming met de desbetreffende WTO-bepalingen, tussen de EG en de gehele West-Afrikaanse regio op de volgende gebieden te bevorderen:

- a) handel in diensten en elektronische handel;
- b) investeringen;
- c) lopende betalingen en kapitaalbewegingen;
- d) mededinging;
- e) intellectuele eigendom;

- f) overheidsopdrachten;
- g) duurzame ontwikkeling;
- h) bescherming van persoonsgegevens.

3. Het overleg vindt plaats binnen 40 dagen na de datum van indiening van het verzoek. Het overleg wordt 60 dagen na de datum van indiening van het verzoek geacht te zijn afgesloten, tenzij de partijen overeenkomen het overleg voort te zetten. Alle tijdens het overleg verstrekte informatie wordt vertrouwelijk behandeld.

De partijen treffen alle nodige maatregelen om te trachten vóór eind 2008 een EPO tussen de EG en de West-Afrikaanse regio te sluiten.

4. Overleg over urgente kwesties, zoals over bederfelijke waren of seizoensgebonden goederen, vindt plaats binnen 15 dagen na de datum van indiening van het verzoek en wordt 30 dagen na de datum van indiening van het verzoek geacht te zijn afgesloten.

5. Indien het overleg niet binnen de in lid 3 of lid 4 genoemde termijnen plaatsvindt, of indien het overleg is afgesloten zonder dat een onderling overeengekomen oplossing kon worden bereikt, kan de klagende partij overeenkomstig artikel 49 verzoeken om de instelling van een arbitragepanel.

TITEL V

VERMIJDEN EN BESLECHTEN VAN GESCHILLEN

HOOFDSTUK 1

Doel en werkingssfeer

Artikel 45

Doel

Het doel van deze titel is geschillen tussen de partijen te vermijden en te beslechten en zoveel mogelijk tot een onderling overeengekomen oplossing te komen.

Artikel 46

Werkingsfeer

1. Deze titel is van toepassing op alle geschillen over de interpretatie en toepassing van deze overeenkomst, met uitzondering van titel II en tenzij uitdrukkelijk anders bepaald.

2. In afwijking van lid 1 is de procedure van artikel 98 van de Overeenkomst van Cotonou van toepassing bij geschillen over de financiering van ontwikkelingssamenwerking, als bedoeld in de Overeenkomst van Cotonou.

HOOFDSTUK 2

Overleg en bemiddeling

Artikel 47

Overleg

1. De partijen streven ernaar elk in artikel 46 bedoelde geschil op te lossen door te goeder trouw overleg te plegen om tot een onderling overeengekomen oplossing te komen.

2. Een partij verzoekt de andere partij schriftelijk om overleg, met kopie aan het EPO-comité, waarbij zij aangeeft om welke maatregel het gaat en met welke bepalingen van de overeenkomst de maatregel niet in overeenstemming zou zijn.

Artikel 48

Bemiddeling

1. Indien het overleg niet tot een onderling overeengekomen oplossing leidt, kunnen de partijen overeenkomen een beroep te doen op een bemiddelaar. Tenzij de partijen anders overeenkomen, heeft het mandaat van de bemiddelaar betrekking op de in het verzoek om overleg genoemde aangelegenheid.

2. Tenzij de partijen binnen 10 dagen na de datum van indiening van het verzoek om bemiddeling overeenstemming bereiken over een bemiddelaar, wijst de voorzitter van het EPO-comité of diens vertegenwoordiger door loting een bemiddelaar aan uit de personen die op de in artikel 64 bedoelde lijst zijn opgenomen en geen onderdaan van een van de partijen zijn. De loting vindt binnen 20 dagen na de datum van indiening van het verzoek om bemiddeling plaats in aanwezigheid van een vertegenwoordiger van elk van de partijen. De bemiddelaar roept de partijen uiterlijk 30 dagen na zijn aanwijzing bijeen. Hij ontvangt de stukken van elk van de partijen uiterlijk 15 dagen voor de bijeenkomst en geeft uiterlijk 45 dagen na zijn aanwijzing een advies.

3. Het advies van de bemiddelaar kan een aanbeveling omvatten over de wijze waarop het geschil in overeenstemming met de bepalingen van artikel 53 kan worden opgelost. Het advies van de bemiddelaar is niet bindend.

4. De partijen kunnen overeenkomen de in lid 2 genoemde termijnen te wijzigen. De bemiddelaar kan op verzoek van een van de partijen of op eigen initiatief eveneens besluiten deze termijnen te wijzigen wegens buitengewone moeilijkheden die de betrokken partij ondervindt of wegens de complexiteit van de aangelegenheid.

5. De bemiddelingsprocedure, en in het bijzonder alle tijdens de procedure verstrekte informatie en door de partijen ingenomen standpunten, blijven vertrouwelijk.

HOOFDSTUK 3

Procedures voor de beslechting van geschillen

Afdeling I

Arbitrageprocedure

Artikel 49

Inleiding van de arbitrageprocedure

1. Wanneer de partijen er niet in zijn geslaagd het geschil door middel van het in artikel 47 bedoelde overleg of de in artikel 48 bedoelde bemiddeling op te lossen, kan de klagende partij verzoeken om de instelling van een arbitragepanel.
2. Het verzoek om instelling van een arbitragepanel moet schriftelijk worden gedaan bij de partij waartegen de klacht gericht is en bij het EPO-comité. De klagende partij vermeldt in zijn verzoek de specifieke maatregelen die in het geding zijn en legt uit waarom die maatregelen een inbreuk op de bepalingen van deze overeenkomst zijn.

Artikel 50

Instelling van het arbitragepanel

1. Een arbitragepanel bestaat uit drie scheidsrechters.
2. De partijen voeren binnen 10 dagen na de datum van indiening van het verzoek tot instelling van een arbitragepanel bij het EPO-comité overleg over de samenstelling van het arbitragepanel.
3. Wanneer de partijen binnen de in lid 2 genoemde termijn geen overeenstemming bereiken over de samenstelling van het arbitragepanel, kan elk van de partijen de voorzitter van het EPO-comité of diens vertegenwoordiger verzoeken alle drie panelleden door loting aan te wijzen uit de in artikel 64 bedoelde lijst, te weten één lid uit de personen die door de klagende partij zijn aangewezen, één lid uit de personen die door de partij waartegen de klacht gericht is, zijn aangewezen en één lid uit de personen die door de partijen zijn aangewezen om als voorzitter te fungeren. Wanneer de partijen het over een of meer leden van het arbitragepanel eens zijn, worden de overige leden volgens dezelfde procedure geselecteerd.
4. De voorzitter van het EPO-comité of diens vertegenwoordiger wijst in aanwezigheid van een vertegenwoordiger van elk van de partijen binnen 5 dagen nadat een van de partijen het in lid 3 bedoelde verzoek heeft gedaan, de scheidsrechters aan.
5. De datum van instelling van het arbitragepanel is de datum waarop de drie scheidsrechters worden aangewezen.

Artikel 51

Tussentijds verslag van het arbitragepanel

Het arbitragepanel legt in de regel uiterlijk 120 dagen na de datum van instelling van het arbitragepanel een tussentijds

verslag met een beschrijving van het geschil en met zijn bevindingen en conclusies aan de partijen voor. Een partij kan het arbitragepanel binnen 15 dagen na de indiening van het tussentijdse verslag schriftelijk commentaar over specifieke aspecten van dat verslag doen toekomen.

Artikel 52

Uitspraken van het arbitragepanel

1. Het arbitragepanel legt zijn uitspraak binnen 150 dagen na zijn instelling voor aan de partijen en aan het EPO-comité. Wanneer het van oordeel is dat deze termijn niet kan worden gehaald, stelt de voorzitter van het arbitragepanel de partijen en het EPO-comité hiervan schriftelijk in kennis, met opgave van de redenen voor de vertraging en de datum waarop het panel zijn werk denkt te kunnen voltooien. In geen geval mag de uitspraak later dan 180 dagen na de instelling van het arbitragepanel worden bekendgemaakt.
2. In dringende gevallen, zoals wanneer de zaak betrekking heeft op bederfelijke waren of seizoensgebonden goederen, stelt het arbitragepanel alles in het werk om binnen 75 dagen na de datum waarop het is ingesteld, uitspraak te doen. De uitspraak mag in geen geval later dan 90 dagen na de instelling worden gedaan. Het arbitragepanel kan binnen 10 dagen na zijn instelling een voorlopige uitspraak doen over de vraag of het een zaak dringend acht.
3. Elk van de partijen kan het arbitragepanel verzoeken een aanbeveling te doen over de wijze waarop de partij waartegen de klacht gericht is, aan de overeenkomst kan voldoen.

Afdeling II

Naleving

Artikel 53

Naleving van de uitspraak van het arbitragepanel

Elke partij neemt alle noodzakelijke maatregelen om de uitspraak van het arbitragepanel na te leven; de partijen streven ernaar overeenstemming te bereiken over de termijn waarbinnen zij de uitspraak zullen naleven.

Artikel 54

Redelijke termijn voor naleving

1. Uiterlijk 30 dagen na de kennisgeving van de uitspraak van het arbitragepanel aan de partijen stelt de partij waartegen de klacht gericht is de klagende partij en het EPO-comité in kennis van de tijd die zij nodig heeft om de uitspraak na te leven, hierna „redelijke termijn” genoemd.

2. Indien de partijen het niet eens zijn over een redelijke termijn voor naleving van de uitspraak van het arbitragepanel, verzoekt de klagende partij het arbitragepanel binnen 20 dagen na de kennisgeving door de partij waartegen de klacht gericht is, schriftelijk om een redelijke termijn vast te stellen. Dit verzoek wordt tegelijkertijd medegedeeld aan de andere partij en aan het EPO-comité. Het arbitragepanel stelt de partijen en het EPO-comité binnen 30 dagen na de indiening van het verzoek in kennis van zijn besluit terzake.

3. Het arbitragepanel houdt bij de vaststelling van de redelijke termijn rekening met de tijd die de partij waartegen de klacht gericht is normaliter nodig heeft voor de goedkeuring van wettelijke of bestuursrechtelijke maatregelen die vergelijkbaar zijn met die welke de klagende partij noodzakelijk acht om naleving te waarborgen. Het arbitragepanel kan ook rekening houden met beperkingen die van invloed kunnen zijn op de goedkeuring van de noodzakelijke maatregelen door de partij waartegen de klacht gericht is.

4. Indien het oorspronkelijke arbitragepanel, of een of meer van de leden ervan, niet opnieuw kan (kunnen) bijeenkomen, is de procedure van artikel 50 van toepassing. De termijn voor de kennisgeving van het besluit bedraagt 45 dagen na de datum van indiening van het in lid 2 bedoelde verzoek.

5. De partijen kunnen de redelijke termijn in onderling overleg verlengen.

Artikel 55

Onderzoek van maatregelen getroffen tot naleving van de uitspraak van het arbitragepanel

1. De partij waartegen de klacht gericht is, stelt de andere partij en het EPO-comité voor afloop van de redelijke termijn in kennis van de maatregelen die zij heeft getroffen om de uitspraak van het arbitragepanel na te leven.

2. Wanneer er tussen de partijen onenigheid bestaat over de verenigbaarheid van de maatregelen waarvan overeenkomstig lid 1 is kennisgegeven met de bepalingen van deze overeenkomst, kan de klagende partij het arbitragepanel schriftelijk verzoeken hierover uitspraak te doen. In dat verzoek wordt aangegeven om welke specifieke maatregelen het gaat en wordt uitgelegd waarom deze niet verenigbaar zijn met de bepalingen van deze overeenkomst. Het arbitragepanel deelt zijn uitspraak binnen 90 dagen na de datum van indiening van het verzoek mede. In dringende gevallen, zoals wanneer de zaak betrekking heeft op bederfelijke waren of seizoensgebonden goederen, deelt het arbitragepanel zijn uitspraak binnen 45 dagen na de datum van indiening van het verzoek mede.

3. Indien het oorspronkelijke arbitragepanel, of een of meer van de leden ervan, niet opnieuw kan (kunnen) bijeenkomen, is de procedure van artikel 50 van toepassing. De termijn voor de kennisgeving van de uitspraak bedraagt 105 dagen na de datum van indiening van het in lid 2 bedoelde verzoek.

Artikel 56

Tijdelijke maatregelen bij niet-naleving

1. Indien de partij waartegen de klacht gericht is niet voor afloop van de redelijke termijn kennisgeeft van de maatregelen

die zij heeft getroffen om de uitspraak van het arbitragepanel na te leven, of indien het arbitragepanel oordeelt dat de maatregelen waarvan overeenkomstig artikel 55, lid 1, is kennisgegeven, niet in overeenstemming zijn met de verplichtingen van die partij uit hoofde van artikel 53, biedt die partij de klagende partij, op haar verzoek, een tijdelijke compensatie aan.

2. Indien de partijen binnen 30 dagen na het eind van de redelijke termijn of na de in artikel 55 bedoelde uitspraak van het arbitragepanel dat een maatregel die is getroffen om de uitspraak van het arbitragepanel na te leven niet in overeenstemming is met artikel 53, geen overeenstemming bereiken over compensatie, is de klagende partij gerechtigd om, na de andere partij hiervan in kennis te hebben gesteld, passende maatregelen vast te stellen. Wanneer de klagende partij dergelijke maatregelen vaststelt, streeft zij ernaar maatregelen te kiezen die zo min mogelijk van invloed zijn op de verwezenlijking van de doelstellingen van deze overeenkomst en houdt zij rekening met de gevolgen ervan voor de economie van de partij waartegen de klacht gericht is.

In geen geval zijn de krachtens dit lid vastgestelde passende maatregelen van invloed op de verlening van ontwikkelingshulp aan Ivoorkust.

3. De EG betracht de nodige terughoudendheid bij het vragen van compensatie of bij de vaststelling van passende maatregelen uit hoofde van de leden 1 en 2 en houdt er rekening mee dat Ivoorkust een ontwikkelingsland is.

4. De passende maatregelen en de compensatie zijn van tijdelijke aard en worden slechts toegepast totdat de maatregel waarvan is vastgesteld dat deze in strijd is met artikel 53, is ingetrokken of is gewijzigd en met dat artikel in overeenstemming is gebracht, of totdat de partijen zijn overeengekomen hun geschil bij te leggen.

Artikel 57

Onderzoek van nalevingsmaatregelen getroffen na de vaststelling van passende maatregelen

1. De partij waartegen de klacht gericht is, stelt de andere partij en het EPO-comité in kennis van de maatregelen die zij heeft getroffen om de uitspraak van het arbitragepanel na te leven en verzoekt in die kennisgeving om beëindiging van de toepassing van passende maatregelen door de klagende partij.

2. Indien de partijen niet binnen 30 dagen na de datum van kennisgeving overeenstemming bereiken over de verenigbaarheid van de maatregelen waarvan is kennisgegeven met de bepalingen van deze overeenkomst, verzoekt de klagende partij het arbitragepanel schriftelijk hierover uitspraak te doen. Dit verzoek wordt medegedeeld aan de andere partij en aan het EPO-comité. Het arbitragepanel stelt de partijen en het EPO-comité binnen 45 dagen na de indiening van het verzoek in kennis van zijn uitspraak. Indien het arbitragepanel oordeelt dat maatregelen die zijn getroffen om zijn uitspraak na te leven niet met deze overeenkomst in overeenstemming zijn, onderzoekt het of de klagende partij passende maatregelen mag blijven toepassen. Indien het arbitragepanel oordeelt dat maatregelen die zijn getroffen om de uitspraak na te leven in overeenstemming met de bepalingen van deze overeenkomst zijn, worden de passende maatregelen beëindigd.

3. Wanneer het oorspronkelijke arbitragepanel, of een of meer van de leden ervan, niet opnieuw kan (kunnen) bijeenkomen, is de procedure van artikel 50 van toepassing. De termijn voor de kennisgeving van de uitspraak bedraagt 60 dagen na de datum van indiening van het in lid 2 bedoelde verzoek.

Afdeling III

Gemeenschappelijke bepalingen

Artikel 58

Onderling overeengekomen oplossing

In het kader van deze titel kunnen de partijen te allen tijde onderling een oplossing voor een geschil overeenkomen. Zij stellen het EPO-comité van die oplossing in kennis. Na goedkeuring van de onderling overeengekomen oplossing wordt de procedure beëindigd.

Artikel 59

Reglement van orde

1. Op de procedures voor de beslechting van geschillen in het kader van hoofdstuk 3 van deze titel is het reglement van orde van toepassing, dat het EPO-comité drie maanden na zijn instelling vaststelt.

2. De vergaderingen van het arbitragepanel zijn overeenkomstig het reglement van orde openbaar, tenzij het arbitragepanel op eigen initiatief of op verzoek van de partijen anderszins besluit.

Artikel 60

Inlichtingen en technisch advies

Het arbitragepanel kan op verzoek van een partij of op eigen initiatief bij alle bronnen, met inbegrip van de bij het geschil betrokken partijen, de inlichtingen inwinnen die het nuttig acht voor de arbitrageprocedure. Het arbitragepanel heeft tevens het recht deskundigen om advies te vragen wanneer het dat nuttig acht. Belanghebbenden kunnen als *amicus curiae* overeenkomstig het reglement van orde bij het arbitragepanel opmerkingen indienen. Alle op deze manier verkregen informatie moet aan beide partijen worden medegedeeld en voor commentaar aan hen worden voorgelegd.

Artikel 61

Taal van de stukken en opmerkingen

Voor de mondelinge opmerkingen en schriftelijke stukken wordt een officiële taal van de partijen gebruikt. De partijen streven er echter zoveel mogelijk naar om als gemeenschappelijke werktaal een officiële taal te kiezen die beide partijen met elkaar gemeen hebben, en houden er, in het bijzonder met betrekking tot vertaalproblemen, met name rekening mee dat Ivoorkust een ontwikkelingsland is.

Artikel 62

Interpretatieregels

Arbitragepanels verbinden zich ertoe de bepalingen van deze overeenkomst uit te leggen volgens de gebruikelijke regels voor de interpretatie van internationaal publiekrecht, met inbegrip van die in het Verdrag van Wenen inzake het verdragenrecht. Uitspraken van een arbitragepanel kunnen de rechten en verplichtingen uit hoofde van deze overeenkomst niet verruimen of beperken.

Artikel 63

Uitspraken van het arbitragepanel

1. Het arbitragepanel stelt alles in het werk om elk besluit bij consensus te nemen. Wanneer het evenwel niet mogelijk is bij consensus tot een besluit te komen, wordt bij meerderheid van stemmen over de aangelegenheid besloten; in geen geval worden echter afwijkende meningen van scheidsrechters gepubliceerd.

2. De uitspraak vermeldt de vastgestelde feiten, de toepasselijkheid van de relevante bepalingen van deze overeenkomst en de motivering van alle bevindingen en conclusies van het arbitragepanel. Het EPO-comité maakt de uitspraak van het arbitragepanel openbaar, maar kan besluiten dat niet te doen.

HOOFDSTUK 4

Algemene bepalingen

Artikel 64

Lijst van scheidsrechters

1. Het EPO-comité stelt uiterlijk drie maanden na de datum van voorlopige toepassing van deze overeenkomst een lijst van 15 personen op die bereid en geschikt zijn om als scheidsrechter te fungeren. Elk van de partijen kiest vijf personen die als scheidsrechter kunnen optreden. De twee partijen wijzen in onderling overleg eveneens vijf personen aan die geen onderdaan van een van de partijen zijn en aan wie kan worden gevraagd als voorzitter van het arbitragepanel te fungeren. Het EPO-comité ziet erop toe dat de lijst te allen tijde uit dit aantal personen blijft bestaan.

2. Scheidsrechters hebben gespecialiseerde kennis of ervaring op het gebied van het recht en de internationale handel. Zij zijn onafhankelijk, treden op persoonlijke titel op, nemen geen instructies aan van enige organisatie of regering, zijn niet verbonden aan de regering van een van de partijen en houden zich aan de aan het reglement van orde gehechte gedragscode.

3. Het EPO-comité kan een aanvullende lijst van 15 personen met sectorale expertise op specifieke onder deze overeenkomst vallende gebieden vaststellen. Wanneer de selectieprocedure van artikel 50, lid 2, wordt gebruikt, kan de voorzitter van het EPO-comité met instemming van beide partijen van die lijst gebruikmaken.

*Artikel 65***Relatie tot WTO-verplichtingen**

1. Arbitragepanels die krachtens deze overeenkomst zijn ingesteld, doen geen uitspraak in geschillen die verband houden met de rechten en verplichtingen van de partijen krachtens de WTO.

2. Een beroep op de bepalingen in deze overeenkomst over de beslechting van geschillen doet geen afbreuk aan enige rechtsvordering in het kader van de WTO, met inbegrip van die tot beslechting van een geschil. Wanneer echter een partij in verband met een specifieke maatregel een procedure voor de beslechting van een geschil heeft ingeleid, hetzij krachtens artikel 49, lid 1, hetzij krachtens de WTO-overeenkomst, kan deze in verband met dezelfde maatregel geen procedure voor geschillenbeslechting in het andere forum inleiden totdat de eerste procedure is afgesloten. Voor de toepassing van dit lid worden procedures voor geschillenbeslechting krachtens de WTO-overeenkomst geacht door een partij te zijn ingeleid wanneer deze overeenkomstig artikel 6 van het WTO-memorandum van overeenstemming inzake de beslechting van geschillen een verzoek om instelling van een arbitragepanel heeft ingediend.

3. Deze overeenkomst belet een partij niet een schorsing van verplichtingen die is toegestaan door het Orgaan voor geschillenbeslechting van de WTO, ten uitvoer te leggen.

*Artikel 66***Termijnen**

1. De in deze titel vastgestelde termijnen, met inbegrip van die waarbinnen arbitragepanels moeten kennisgeven van hun uitspraken, worden gerekend in kalenderdagen vanaf de dag die volgt op de dag waarop het desbetreffende besluit wordt genomen of het desbetreffende feit plaatsvindt.

2. De partijen kunnen in onderling overleg alle in deze titel vermelde termijnen verlengen.

*Artikel 67***Wijziging van titel V**

Zowel het EPO-comité als elk van de partijen kan het initiatief nemen om wijziging van titel V te verzoeken. De verzoeken om wijziging worden door het EPO-comité onderzocht. De wijziging gaat pas in nadat beide partijen deze hebben goedgekeurd.

TITEL VI

ALGEMENE UITZONDERINGEN*Artikel 68***Algemene uitzonderingsclausule**

Mits de hieronder bedoelde maatregelen niet zodanig worden toegepast dat zij een middel tot willekeurige of ongerechtvaardigde discriminatie tussen de partijen vormen wanneer gelijke voorwaarden moeten gelden, of een verkapt beperking van de handel in producten of diensten of van het recht van vestiging, wordt geen bepaling in deze overeenkomst uitgelegd

als beletsel voor het vaststellen of toepassen door de partijen van maatregelen:

- a) die noodzakelijk zijn voor de bescherming van de openbare veiligheid en de openbare zeden of voor de handhaving van de openbare orde;
- b) die noodzakelijk zijn voor de bescherming van het leven of de gezondheid van mens, dier of plant;
- c) die noodzakelijk zijn voor de handhaving van wetten of voorschriften en die niet strijdig zijn met de bepalingen van deze overeenkomst, met inbegrip van maatregelen die betrekking hebben op:
 - i) het voorkómen van misleidende of frauduleuze praktijken of op middelen om de gevolgen van de niet-nakoming van betalingsverplichtingen in verband met contracten te compenseren;
 - ii) de bescherming van de persoonlijke levenssfeer in verband met de verwerking en verspreiding van persoonsgegevens en op de bescherming van de vertrouwelijke aard van persoonlijke dossiers en rekeningen;
 - iii) de veiligheid;
 - iv) de toepassing van douanevoorschriften en -procedures; of
 - v) de bescherming van intellectuele-eigendomsrechten;
- d) die verband houden met de invoer of de uitvoer van goud of zilver;
- e) die noodzakelijk zijn voor de bescherming van nationaal artistiek, historisch of archeologisch erfgoed;
- f) die betrekking hebben op de instandhouding van niet-duurzame natuurlijke hulpbronnen, indien die maatregelen gepaard gaan met beperkingen van de nationale productie of het binnenlandse verbruik van goederen, het binnenlandse aanbod of verbruik van diensten of met beperkingen voor binnenlandse investeerders;
- g) die betrekking hebben op voortbrengselen van gevangenisarbeid; of
- h) die strijdig zijn met artikel 19 inzake nationale behandeling, mits het verschil in behandeling bedoeld is om directe belastingen op doeltreffende of billijke wijze te kunnen opleggen of te kunnen innen ten aanzien van economische activiteiten van investeerders of dienstverleners van de andere partij.

*Artikel 69***Uitzonderingen met betrekking tot de nationale veiligheid**

1. Geen enkele bepaling in deze overeenkomst wordt zodanig uitgelegd dat zij:

- a) de partijen verplicht gegevens te verstrekken waarvan openbaarmaking naar hun oordeel tegen hun wezenlijke veiligheidsbelangen indruist;

- b) de partijen belet maatregelen te nemen die zij ter bescherming van hun wezenlijke veiligheidsbelangen noodzakelijk achten en die:
- i) betrekking hebben op splijt- of fusiestoffen of op grondstoffen waaruit deze kunnen worden vervaardigd;
 - ii) betrekking hebben op economische activiteiten die direct of indirect de bevoorrading van een militaire inrichting als doel hebben;
 - iii) verband houden met de productie van of de handel in wapens, munitie en oorlogstuig;
 - iv) betrekking hebben op overheidsopdrachten die onontbeerlijk zijn voor de nationale veiligheid of voor de nationale defensie; of
 - v) in tijden van oorlog of ernstige internationale spanningen worden genomen;
- c) de partijen belet maatregelen te nemen tot uitvoering van de verplichtingen die zij op zich hebben genomen met het oog op de handhaving van de internationale vrede en veiligheid.

2. Het EPO-comité wordt zo volledig mogelijk ingelicht over maatregelen die krachtens lid 1, onder b) en c), worden genomen en over de beëindiging daarvan.

Artikel 70

Belastingen

1. Geen enkele bepaling in deze overeenkomst of in een in het kader van deze overeenkomst getroffen regeling wordt uitgelegd als beletsel voor de partijen om bij de toepassing van de desbetreffende bepalingen van hun belastingwetgeving een onderscheid te maken tussen belastingbetalers die niet in dezelfde situatie verkeren, in het bijzonder met betrekking tot hun verblijfplaats of de plaats waar hun kapitaal is geïnvesteerd.

2. Geen enkele bepaling in deze overeenkomst of in een in het kader ervan gesloten overeenkomst wordt uitgelegd als beletsel voor het vaststellen of toepassen van maatregelen ter voorkoming van belastingontwijking of -ontduiking in overeenstemming met de overeenkomsten inzake voorkoming van dubbele belastingheffing, andere belastingregelingen of nationale belastingwetten.

3. Geen enkele bepaling in deze overeenkomst heeft gevolgen voor de rechten en verplichtingen van de partijen uit hoofde van enig belastingverdrag. In geval van strijdigheid tussen de bepalingen van deze overeenkomst en die van een dergelijk verdrag hebben de bepalingen van dat verdrag voorrang voor zover het de strijdige bepalingen betreft.

TITEL VII

INSTITUTIONELE BEPALINGEN, ALGEMENE BEPALINGEN EN SLOTBEPALINGEN

Artikel 71

Voortzetting van de onderhandelingen en tenuitvoerlegging van deze overeenkomst

1. De partijen zetten de onderhandelingen voort overeenkomstig de bepalingen van deze overeenkomst.

2. Wanneer de onderhandelingen zijn afgesloten, worden de hieruit voortvloeiende ontwerp-wijzigingen ter goedkeuring aan de desbetreffende binnenlandse autoriteiten voorgelegd.

Artikel 72

Definitie van de partijen en naleving van verplichtingen

1. De overeenkomstsluitende partijen bij deze overeenkomst zijn de Republiek Ivoorkust, in deze overeenkomst „Ivoorkust” genoemd, enerzijds, en de Europese Gemeenschap of haar lidstaten of de Europese Gemeenschap en haar lidstaten, in het kader van hun respectieve bevoegdheidsgebieden overeenkomstig het Verdrag tot oprichting van de Europese Gemeenschap, in deze overeenkomst de „EG” genoemd, anderzijds.

2. Voor de toepassing van deze overeenkomst heeft de term „partij” naargelang van het geval betrekking op Ivoorkust of op de EG. De term „partijen” heeft betrekking op Ivoorkust en de EG.

3. De partijen treffen alle algemene en bijzondere maatregelen die vereist zijn om aan hun verplichtingen krachtens deze overeenkomst te voldoen en zien toe op de verwezenlijking van de doelstellingen die in deze overeenkomst zijn neergelegd.

Artikel 73

EPO-comité

1. Voor de tenuitvoerlegging van deze overeenkomst wordt binnen drie maanden na de ondertekening van deze overeenkomst een EPO-comité opgericht.

2. De partijen komen overeen dat bij de samenstelling, organisatie en werking van het EPO-comité het gelijkheidsbeginsel in acht wordt genomen. Het EPO-comité legt zelf de regels voor zijn organisatie en werking vast.

3. Het EPO-comité is verantwoordelijk voor het beheer van alle door deze overeenkomst bestreken gebieden en voor de uitvoering van alle in deze overeenkomst genoemde taken.

4. Om de communicatie te vergemakkelijken en een doeltreffende tenuitvoerlegging van deze overeenkomst te waarborgen, wijst elke partij binnen het EPO-comité een correspondent aan.

5. De vergaderingen van het EPO-comité kunnen voor derden worden opengesteld. De WAEMU- en Ecowas-commissies kunnen worden uitgenodigd om volgens hun interne procedures aan de vergaderingen van het EPO-comité deel te nemen.

Artikel 74

Ultraprifere gebieden van de Europese Gemeenschap

1. Gezien de geografische nabijheid van de ultraperifere gebieden van de Europese Gemeenschap en Ivoorkust en ter versterking van de economische en sociale banden tussen deze gebieden en Ivoorkust, streven de partijen ernaar, tussen deze gebieden en Ivoorkust, de samenwerking op alle door deze overeenkomst bestreken gebieden te vergemakkelijken, de handel in goederen en diensten te bevorderen, investeringen aan te moedigen en het vervoer en communicatieverbindingen te stimuleren.

2. De in lid 1 genoemde doelen worden waar mogelijk ook nagestreefd door de gezamenlijke deelname van Ivoorkust en de ultraperifere gebieden in kaderprogramma's en specifieke programma's van de Europese Gemeenschap op door deze overeenkomst bestreken gebieden te stimuleren.

3. De EG streeft naar coördinatie tussen de verschillende financiële instrumenten van het cohesie- en ontwikkelingsbeleid van de Europese Gemeenschap, teneinde de samenwerking tussen Ivoorkust en de ultraperifere gebieden van de Europese Gemeenschap op door deze overeenkomst bestreken gebieden te stimuleren.

4. Geen enkele bepaling in deze overeenkomst belet toepassing door de EG van bestaande maatregelen uit hoofde van artikel 299, lid 2, van het Verdrag tot oprichting van de Europese Gemeenschap ter verbetering van de structurele economische en sociale situatie van haar ultraperifere gebieden.

Artikel 75

Inwerkingtreding en opzegging

1. Deze overeenkomst wordt ondertekend, geratificeerd en goedgekeurd volgens de toepasselijke grondwettelijke voorschriften van elke partij of, voor de EG, volgens de interne voorschriften en procedures.

2. Deze overeenkomst treedt in werking op de eerste dag van de maand volgende op die waarin Ivoorkust en de EG elkaar in kennis hebben gesteld van de voltooiing van de daartoe vereiste procedures.

3. De kennisgevingen worden gericht aan de secretaris-generaal van de Raad van de Europese Unie, die depositaris van deze overeenkomst is.

4. In afwachting van de inwerkingtreding van deze overeenkomst komen de partijen overeen deze conform hun respectieve wetgeving of door ratificatie van de overeenkomst voorlopig toe te passen.

5. Van de voorlopige toepassing wordt kennisgegeven aan de depositaris. De overeenkomst wordt 10 dagen na de datum van ontvangst van de kennisgeving van voorlopige toepassing van de Europese Gemeenschap of van Ivoorkust, afhankelijk van welke de laatste is, voorlopig toegepast.

6. In afwijking van lid 4 kunnen de EG en Ivoorkust de overeenkomst geheel of gedeeltelijk al voor de voorlopige toepassing toepassen, voor zover dat met het oog op hun nationale wetgeving mogelijk is.

7. Elk van beide partijen kan de andere partij schriftelijk in kennis stellen van haar voornemen deze overeenkomst op te zeggen. De opzegging wordt zes maanden na de kennisgeving van kracht.

8. Deze overeenkomst wordt door een algemene, op regionaal niveau gesloten EPO met de EG vervangen, zodra deze in werking treedt. In dat geval trachten de partijen te waarborgen dat de belangrijkste voordelen die voor Ivoorkust uit deze overeenkomst voortvloeien, in de EPO met de regio behouden blijven.

Artikel 76

Territoriaal toepassingsgebied

Deze overeenkomst is van toepassing op, enerzijds, alle gebieden waarop het Verdrag tot oprichting van de Europese Gemeenschap van toepassing is, onder de in dat verdrag neergelegde voorwaarden, en, anderzijds, op Ivoorkust.

Artikel 77

Toetreding van nieuwe lidstaten tot de Europese Unie

1. Het EPO-comité wordt in kennis gesteld van elk verzoek van een derde staat om toe te treden tot de Europese Unie. Tijdens de onderhandelingen tussen de Europese Unie en de staat die het verzoek heeft ingediend, verstrekt de EG Ivoorkust alle relevante informatie en stelt Ivoorkust de EG in kennis van zijn problemen, zodat deze daar ten volle rekening mee kan houden. De EG stelt Ivoorkust in kennis van elke toetreding tot de Europese Unie.

2. Elke nieuwe lidstaat van de Europese Unie wordt vanaf de dag van zijn toetreding partij bij deze overeenkomst door middel van een daartoe strekkende clause in de akte van toetreding. Indien de akte van toetreding tot de Europese Unie niet voorziet in een automatische toetreding van de nieuwe EU-lidstaat tot deze overeenkomst, treedt de betrokken EU-lidstaat toe door nederlegging van een akte van toetreding bij het secretariaat-generaal van de Raad van de Europese Unie, dat hiervan een voor eensluidend gewaarmerkt afschrift doet toekomen aan Ivoorkust.

3. De partijen onderzoeken de gevolgen van de toetreding van nieuwe EU-lidstaten voor deze overeenkomst. Het EPO-comité kan de nodige overgangs- of wijzigingsmaatregelen vaststellen.

*Artikel 78***Dialogo over financiële aangelegenheden**

De partijen komen overeen om op het gebied van fiscaal beleid en beheer de dialoog en transparantie te stimuleren en goede praktijken uit te wisselen.

*Artikel 79***Samenwerking bij de bestrijding van illegale financiële activiteiten**

De EG en Ivoorkust zijn vastbesloten illegale activiteiten, fraude, corruptie, het witwassen van geld en de financiering van terrorisme te voorkomen en te bestrijden. Hiertoe treffen zij de nodige wettelijke en bestuursrechtelijke maatregelen om te voldoen aan de internationale normen, met inbegrip van die in het Verdrag van de Verenigde Naties tegen corruptie, het Verdrag van de Verenigde Naties ter bestrijding van de grensoverschrijdende georganiseerde criminaliteit en de protocollen daarbij, het Verdrag van de Verenigde Naties ter bestrijding van de financiering van terrorisme, en de aanbevelingen van de Financial Action Task Force. De EG en Ivoorkust komen overeen op deze gebieden informatie uit te wisselen en samen te werken.

*Artikel 80***Relatie tot andere overeenkomsten**

1. Met uitzondering van de artikelen inzake ontwikkelings-samenwerking in deel 3, titel II, van de Overeenkomst van Cotonou, hebben in geval van strijdigheid tussen de bepalingen van deze overeenkomst en die van deel 3, titel II, van de Overeenkomst van Cotonou, de bepalingen van deze overeenkomst voorrang.

TEN BLIJKE WAARVAN de ondergetekende gevolmachtigden hun handtekening onder deze overeenkomst hebben geplaatst.

2. Geen enkele bepaling in deze overeenkomst wordt uitgelegd als beletsel voor de goedkeuring door de Europese Gemeenschap of door Ivoorkust van maatregelen, met inbegrip van maatregelen op handelsgebied, die passend worden geacht en waarin wordt voorzien door de artikelen 11 ter, 96 en 97 van de Overeenkomst van Cotonou.

3. De partijen komen overeen dat geen enkele bepaling in deze overeenkomst hen verplicht te handelen op een wijze die in strijd is met hun WTO-verplichtingen.

*Artikel 81***Authentieke teksten**

Deze overeenkomst is opgesteld in tweevoud, in de volgende talen: Bulgaars, Tsjechisch, Deens, Nederlands, Engels, Ests, Fins, Frans, Duits, Grieks, Hongaars, Italiaans, Lets, Litouws, Maltees, Pools, Portugees, Roemeens, Slowaaks, Sloveens, Spaans en Zweeds, zijnde alle teksten gelijkelijk authentiek.

Wanneer de teksten elkaar tegenspreken, geldt de taal waarin de onderhandelingen over de overeenkomst plaatsvonden, in dit geval het Frans.

*Artikel 82***Bijlagen**

De bijlagen, aanhangsels en protocollen vormen een integrerend deel van deze overeenkomst.

Съставено съответно в Абиджан на двайсет и шести ноември две хиляди и осма година и в Брюксел на двайсет и втори януари две хиляди и девета година.

Hecho en Abiyán el veintiséis de noviembre de dos mil ocho y en Bruselas el veintidós de enero de dos mil nueve, respectivamente.

V Abidžanu dne dvacátého šestého listopadu dva tisíce osm a v Bruselu dne dvacátého druhého ledna dva tisíce devět.

Udfærdiget i henholdsvis Abidjan, den seksogtyvende november to tusind og otte, og Bruxelles, den toogtyvende januar to tusind og ni.

Geschehen zu Abidjan am sechszwanzigsten November zweitausendacht und zu Brüssel am zweiundzwanzigsten Januar zweitausendneun.

Koostatud kahe tuhande kaheksanda aasta novembrikuu kahekümne kuuendal päeval Abidjanis ja kahe tuhande üheksanda aasta jaanuarikuu kahekümne teisel päeval Brüsselis.

Έγινε στο Αμπιτζάν στις είκοσι έξι Νοεμβρίου του έτους δύο χιλιάδες οκτώ και στις Βρυξέλλες στις είκοσι δύο Ιανουαρίου του έτους δύο χιλιάδες εννιά.

Done at Abidjan on the twenty-sixth day of November in the year two thousand and eight and at Brussels on the twenty-second day of January in the year two thousand and nine, respectively.

Fait respectivement à Abidjan, le vingt-six novembre deux mille huit et à Bruxelles, le vingt-deux janvier deux mille neuf.

Fatto ad Abidjan, il ventisei novembre duemilaotto, e a Bruxelles, il ventidue gennaio duemilanove, rispettivamente.

Abidžanā, divi tūkstoši astotā gada divdesmit sestajā novembrī, un Briselē, divi tūkstoši devītā gada divdesmit otrajā janvārī.

Priimta atitinkamai du tūkstančiai aštuntų metų lapkričio dvidešimt šeštą dieną Abidžane ir du tūkstančiai devintų metų sausio dvidešimt antrą dieną Briuselyje.

Kelt Abidjanban, a kétezer-nyolcadik év november havának huszonhatodik napján, illetve Brüsszelben, a kétezer-kilencedik év január havának huszonkettedik napján.

Magħmul f'Abdijan fis-sitta u għoxrin jum ta' Novembru fis-sena elfejn u tmienja u fi Brussell fit-tnejn u għoxrin jum ta' Jannar tas-sena elfejn u diġha, rispettivament.

Gedaan te Abidjan op zesentwintig november tweeduizend acht, respectievelijk Brussel op tweeëntwintig januari tweeduizend negen.

Sporządzono w Abidżanie dnia dwudziestego szóstego listopada dwa tysiące ósmego roku oraz w Brukseli dnia dwudziestego drugiego stycznia dwa tysiące dziewiątego roku.

Feito em Abidjã, no dia vinte e seis de Novembro do ano de dois mil e oito, e em Bruxelas, no dia vinte e dois de Janeiro do ano de dois mil e nove.

Înceiat la Abidjan la douăzeci și șase noiembrie două mii opt, respectiv la Bruxelles la douăzeci și două ianuarie două mii nouă.

V Abidžane dvadsiateho šiesteho novembra dvetisícosem a v Bruseli dvadsiateho druhého januára dvetisícdeväť.

V Abidžanu, šestindvajsetega novembra leta dva tisoč osem, in v Bruslju, dvaindvajsetega januarja leta dva tisoč devet.

Tehty Abidjanissa kahdentenäkymmenentenäkuudentena päivänä marraskuuta vuonna kaksituhattakahdeksän ja Brysselissä kahdentenäkymmenentenätoisena päivänä tammikuuta vuonna kaksituhattayhdeksän.

Utfärdat i Abidjan den tjugosjätte november tjugohundraåtta och i Bryssel den tjuogoandra januari tjugohundraanio.

Pour la République de Côte d'Ivoire



За Европейската общност

Por la Comunidad Europea

Za Evropské společenství

For Det Europæiske Fællesskab

Für die Europäische Gemeinschaft

Euroopa Ühenduse nimel

Για την Ευρωπαϊκή Κοινότητα

For the European Community

Pour la Communauté européenne

Per la Comunità europea

Eiropas Kopienas vārdā

Europos bendrijos vardu

az Európai Közösség részéről

Ghall-Komunità Ewropea

Voor de Europese Gemeenschap

W imieniu Wspólnoty Europejskiej

Pela Comunidade Europeia

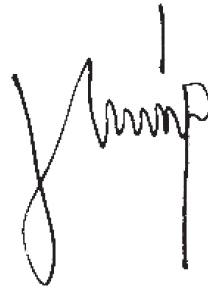
Pentru Comunitatea Europeană

Za Európske spoločenstvo

Za Evropsko skupnost

Euroopan yhteisön puolesta

På Europeiska gemenskapens vägnar




Pour la République française



Voor het Koninkrijk België

Pour le Royaume de Belgique

Für das Königreich Belgien



Deze handtekening verbindt eveneens de Vlaamse Gemeenschap, de Franse Gemeenschap, de Duitstalige Gemeenschap, het Vlaamse Gewest, het Waalse Gewest en het Brussels Hoofdstedelijk Gewest.

Cette signature engage également la Communauté française, la Communauté flamande, la Communauté germanophone, la Région wallonne, la Région flamande et la Région de Bruxelles-Capitale.

Diese Unterschrift bindet zugleich die Deutschsprachige Gemeinschaft, die Flämische Gemeinschaft, die Französische Gemeinschaft, die Wallonische Region, die Flämische Region und die Region Brüssel-Hauptstadt.

За Република България

Za Českou republiku

På Kongeriget Danmarks vegne


Für die Bundesrepublik Deutschland

Eesti Vabariigi nimel

Thar cheann Na hÉireann

For Ireland

Για την Ελληνική Δημοκρατία



Por el Reino de España



Per la Repubblica italiana



Για την Ελληνική Δημοκρατία



Latvijas Republikas vārdā



Lietuvos Respublikos vardu



Pour le Grand-Duché de Luxembourg




A Magyar Köztársaság részéről



Għal Malta



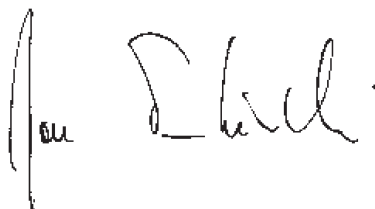
Voor het Koninkrijk der Nederlanden



Für die Republik Österreich



W imieniu Rzeczypospolitej Polskiej



Pela República Portuguesa




Pentru România



Za Republiko Slovenijo



Za Slovenskú republiku



Suomen tasavallan puolesta

För Republiken Finland



För Konungariket Sverige



For the United Kingdom of Great Britain and Northern Ireland



—

AANHANGSEL I

Prioritaire producten voor uitvoer uit Ivoorkust naar de EG

Deze producten worden door Ivoorkust bepaald en uiterlijk drie maanden na de datum van ondertekening van deze overeenkomst aan het EPO-comité meegedeeld.

AANHANGSEL II

Bevoegde instanties**A. Bevoegde instanties van de EG**

De controle wordt gezamenlijk uitgevoerd door de nationale diensten van de lidstaten en de Europese Commissie. Hiervoor gelden de volgende bepalingen:

- met betrekking tot de uitvoer naar Ivoorkust zijn de lidstaten verantwoordelijk voor de controle op de productieomstandigheden en -voorschriften, en met name voor de voorgeschreven inspecties en de afgifte van (dier)gezondheidscertificaten betreffende de inachtneming van de overeengekomen normen en eisen;
- met betrekking tot de invoer uit Ivoorkust zijn de lidstaten ervoor verantwoordelijk te controleren of de ingevoerde producten aan de desbetreffende voorwaarden van de EG voldoen;
- de Europese Commissie is verantwoordelijk voor de algemene coördinatie, de inspectie en de audits van de controleregelingen en de wetgevingsinitiatieven die nodig zijn om een uniforme toepassing van de normen en voorschriften in de Europese interne markt te garanderen.

B. Bevoegde instanties van Ivoorkust

Deze instanties worden door Ivoorkust aangewezen en de desbetreffende lijst wordt uiterlijk drie maanden na de ondertekening van deze overeenkomst aan het EPO-comité meegedeeld.

BIJLAGE 1

Douanerechten op producten van oorsprong uit Ivoorkust

1. Onverminderd de punten 2, 4, 5, 6 en 7 worden de douanerechten van de EG, hierna de „EG-douanerechten” genoemd, op alle producten van de hoofdstukken 1 tot en met 97 van het geharmoniseerd systeem, behalve op die van hoofdstuk 93 daarvan, van oorsprong uit Ivoorkust, bij de inwerkingtreding van deze overeenkomst volledig afgeschaft. Op producten van hoofdstuk 93 blijft de EG meestbegunstigingsrechten heffen.
 2. De EG-douanerechten op de producten van post 1006 worden met ingang van 1 januari 2010 afgeschaft, met uitzondering van die op de producten van subpost 1006 10 10, die al met ingang van 1 januari 2008 worden afgeschaft.
 3. De partijen komen overeen dat protocol 3 van de Overeenkomst van Cotonou, hierna het „suikerprotocol” genoemd, tot en met 30 september 2009 van toepassing blijft. De EG en Ivoorkust komen overeen dat het suikerprotocol na die datum tussen hen niet meer van kracht zal zijn. Voor de toepassing van artikel 4, lid 1, van het suikerprotocol loopt de leveringsperiode 2008/2009 van 1 juli 2008 tot en met 30 september 2009. De gegarandeerde prijs voor de periode van 1 juli 2008 tot en met 30 september 2009 wordt vastgesteld na de in artikel 5, lid 4, bedoelde onderhandelingen.
 4. De EG-douanerechten op producten van post 1701 van oorsprong uit Ivoorkust worden per 1 oktober 2009 afgeschaft. Er worden geen invoervergunningen verleend voor de in te voeren producten, tenzij de importeur zich ertoe verplicht die producten te kopen tegen een prijs die minstens gelijk is aan de gegarandeerde prijzen die in het kader van het suikerprotocol zijn vastgesteld voor in de EG ingevoerde suiker.
 5. a) De EG kan tijdens de periode van 1 oktober 2009 tot en met 30 september 2015 het toegepaste meestbegunstigingsrecht instellen op producten van post 1701 van oorsprong uit Ivoorkust waarvan de invoer onderstaande drempels, uitgedrukt in wittesuikerequivalent, overstijgt en wordt geacht de EG-suikermarkt te verstoren:
 - i) 3,5 miljoen ton per verkoopseizoen van deze producten van oorsprong uit staten die lid zijn van de groep van staten in Afrika, het Caribisch gebied en de Stille Oceaan (de ACS-staten) en die de Overeenkomst van Cotonou hebben ondertekend, en
 - ii) voor het verkoopseizoen 2009/2010 1,38 miljoen ton van deze producten van oorsprong uit ACS-staten die door de Verenigde Naties niet als minst ontwikkeld land worden erkend. Deze drempel van 1,38 miljoen ton stijgt tot 1,45 miljoen ton voor het verkoopseizoen 2010/2011 en tot 1,6 miljoen ton voor de vier daaropvolgende verkoopseizoenen.
 - b) Punt a) geldt niet voor de invoer van producten van post 1701 van oorsprong uit een overeenkomstsluitende West-Afrikaanse staat die door de Verenigde Naties als minst ontwikkeld land wordt erkend. Op deze invoer blijven evenwel de bepalingen van artikel 25 van toepassing ⁽¹⁾.
 - c) Het toegepaste meestbegunstigingsrecht vervalt aan het eind van het verkoopseizoen waarvoor het werd ingesteld.
 - d) Maatregelen die krachtens dit punt worden ingesteld, worden onverwijld gemeld aan het EPO-comité; met dat orgaan wordt over deze maatregelen geregeld overleg gepleegd.
6. Voor de toepassing van artikel 25 kunnen, vanaf 1 oktober 2015, verstoringen van de markt voor producten van post 1701 worden geacht te ontstaan wanneer de gemiddelde marktprijs van witte suiker in de Europese Gemeenschap gedurende twee opeenvolgende maanden lager is dan 80 procent van de gemiddelde marktprijs van witte suiker in de Europese Gemeenschap tijdens het voorgaande verkoopseizoen.
7. Van 1 januari 2008 tot en met 30 september 2015 worden producten van de posten 1704 90 99, 1806 10 30, 1806 10 90, 2106 90 59 en 2106 90 98 aan een speciaal toezichtmechanisme onderworpen om te waarborgen dat de regelingen in de punten 4 en 5 niet worden ontweken. In het geval van een cumulatieve stijging van de omvang van de invoer van een of meer van deze producten van oorsprong uit Ivoorkust met meer dan 20 procent tijdens een periode van 12 opeenvolgende maanden ten opzichte van het gemiddelde van de jaarlijkse invoer tijdens de voorgaande drie perioden van 12 maanden, analyseert de EG het handelspatroon en de economische rechtvaardiging en het suikergehalte van deze invoer; indien zij oordeelt dat deze invoer wordt gebruikt om de regelingen in de punten

⁽¹⁾ Hiertoe kunnen in afwijking van artikel 25 op een individuele West-Afrikaanse staat die door de Verenigde Naties als minst ontwikkeld land is erkend, vrijwaringsmaatregelen van toepassing zijn.

4 en 5 te ontwijken, kan zij de preferentiële regeling opschorten en het specifieke meestbegunstigingsrecht instellen dat overeenkomstig het gemeenschappelijk douanetarief van de Europese Gemeenschap geldt voor producten van de posten 1704 90 99, 1806 10 30, 1806 10 90, 2106 90 59 en 2106 90 98 van oorsprong uit Ivoorkust. De punten 5 b), c) en d) zijn van overeenkomstige toepassing op maatregelen krachtens dit punt.

8. Van 1 oktober 2009 tot en met 30 september 2012 wordt voor producten van post 1701 geen invoervergunning afgegeven tenzij de importeur zich ertoe verplicht die producten te kopen tegen een prijs die niet lager is dan 90 procent van de door de EG voor het desbetreffende verkoopseizoen vastgestelde referentieprijs.
 9. Punt 1 is niet van toepassing op producten van post 0803 00 19, van oorsprong uit Ivoorkust, die in de ultraperifere gebieden van de EG in het vrije verkeer worden gebracht. De punten 1, 3 en 4 zijn niet van toepassing op producten van post 1701, van oorsprong uit Ivoorkust, die in de Franse overzeese departementen in het vrije verkeer worden gebracht. Deze bepaling geldt voor een periode van tien jaar. Tenzij de partijen anders beslissen, wordt die periode met nog eens tien jaar verlengd.
-

BIJLAGE 2

Douanerechten op producten van oorsprong uit de EG

Ivoorkust liberaliseert producten van oorsprong uit de EG die op zijn gebied worden ingevoerd.

Daartoe stelt het vier groepen producten op: A, B, C en D.

De liberalisatie vindt plaats volgens het onderstaande tijdschema:

De producten van groep A worden tussen 1 januari 2008 en 31 december 2012, dus in de loop van een periode van vijf jaar, geliberaliseerd.

De producten van groep B worden tussen 1 januari 2013 en 31 december 2017, dus in de loop van een periode van vijf jaar, geliberaliseerd.

De producten van groep C worden tussen 1 januari 2018 en 31 december 2022, dus in de loop van een periode van vijf jaar, geliberaliseerd.

De producten van groep D worden niet geliberaliseerd.

GS-code Ivoorkust	Per-centage 2008	Groep A B C D	Jaar van liberalisatie	01/07 2009	01/01 2010	01/01 2011	01/01 2012	01/01 2013	01/01 2014	01/01 2015	01/01 2016	01/01 2017	01/01 2018	01/01 2019	01/01 2020	01/01 2021	01/01 2022	01/01 2023
0106310000	20	A	1/07/2009	0	0	0	0	0	0	0	0	0	0	0	0	0	0	0
0106320000	20	A	1/07/2009	0	0	0	0	0	0	0	0	0	0	0	0	0	0	0
0106390000	20	A	1/01/2010	20	0	0	0	0	0	0	0	0	0	0	0	0	0	0
0106900000	20	A	1/01/2010	20	0	0	0	0	0	0	0	0	0	0	0	0	0	0
0201100000	20	D	Uitsluiting	20	20	20	20	20	20	20	20	20	20	20	20	20	20	20
0201200000	20	D	Uitsluiting	20	20	20	20	20	20	20	20	20	20	20	20	20	20	20
0201300000	20	D	Uitsluiting	20	20	20	20	20	20	20	20	20	20	20	20	20	20	20
0202100000	20	D	Uitsluiting	20	20	20	20	20	20	20	20	20	20	20	20	20	20	20
0202200000	20	D	Uitsluiting	20	20	20	20	20	20	20	20	20	20	20	20	20	20	20
0202300000	20	D	Uitsluiting	20	20	20	20	20	20	20	20	20	20	20	20	20	20	20
0203110000	20	D	Uitsluiting	20	20	20	20	20	20	20	20	20	20	20	20	20	20	20
0203120000	20	A	1/01/2013	20	20	20	20	0	0	0	0	0	0	0	0	0	0	0
0203190000	20	A	1/01/2013	20	20	20	20	0	0	0	0	0	0	0	0	0	0	0
0203210000	20	D	Uitsluiting	20	20	20	20	20	20	20	20	20	20	20	20	20	20	20
0203220000	20	D	Uitsluiting	20	20	20	20	20	20	20	20	20	20	20	20	20	20	20
0203290000	20	D	Uitsluiting	20	20	20	20	20	20	20	20	20	20	20	20	20	20	20
0204100000	20	A	1/01/2013	20	20	20	20	0	0	0	0	0	0	0	0	0	0	0
0204210000	20	A	1/01/2013	20	20	20	20	0	0	0	0	0	0	0	0	0	0	0
0204220000	20	A	1/01/2013	20	20	20	20	0	0	0	0	0	0	0	0	0	0	0
0204230000	20	A	1/01/2013	20	20	20	20	0	0	0	0	0	0	0	0	0	0	0
0204300000	20	D	Uitsluiting	20	20	20	20	20	20	20	20	20	20	20	20	20	20	20
0204410000	20	D	Uitsluiting	20	20	20	20	20	20	20	20	20	20	20	20	20	20	20
0204420000	20	D	Uitsluiting	20	20	20	20	20	20	20	20	20	20	20	20	20	20	20
0204430000	20	D	Uitsluiting	20	20	20	20	20	20	20	20	20	20	20	20	20	20	20

GS-code Ivoorkust	Per-centage 2008	Groep A B C D	Jaar van liberalisatie	01/07 2009	01/01 2010	01/01 2011	01/01 2012	01/01 2013	01/01 2014	01/01 2015	01/01 2016	01/01 2017	01/01 2018	01/01 2019	01/01 2020	01/01 2021	01/01 2022	01/01 2023
0204500000	20	D	Uitsluiting	20	20	20	20	20	20	20	20	20	20	20	20	20	20	20
0205000000	20	D	Uitsluiting	20	20	20	20	20	20	20	20	20	20	20	20	20	20	20
0206100000	20	A	1/01/2013	20	20	20	20	0	0	0	0	0	0	0	0	0	0	0
0206210000	20	D	Uitsluiting	20	20	20	20	20	20	20	20	20	20	20	20	20	20	20
0206220000	20	A	1/01/2012	20	20	20	0	0	0	0	0	0	0	0	0	0	0	0
0206290000	20	D	Uitsluiting	20	20	20	20	20	20	20	20	20	20	20	20	20	20	20
0206300000	20	A	1/01/2012	20	20	20	0	0	0	0	0	0	0	0	0	0	0	0
0206410000	20	D	Uitsluiting	20	20	20	20	20	20	20	20	20	20	20	20	20	20	20
0206490000	20	D	Uitsluiting	20	20	20	20	20	20	20	20	20	20	20	20	20	20	20
0206800000	20	D	Uitsluiting	20	20	20	20	20	20	20	20	20	20	20	20	20	20	20
0206900000	20	D	Uitsluiting	20	20	20	20	20	20	20	20	20	20	20	20	20	20	20
0207110000	20	C	1/01/2023	20	20	20	20	20	20	20	20	20	20	20	20	20	20	0
0207120000	20	D	Uitsluiting	20	20	20	20	20	20	20	20	20	20	20	20	20	20	20
0207130000	20	C	1/01/2023	20	20	20	20	20	20	20	20	20	20	20	20	20	20	0
0207140000	20	D	Uitsluiting	20	20	20	20	20	20	20	20	20	20	20	20	20	20	20
0207240000	20	B	1/01/2018	20	20	20	20	20	20	20	20	20	0	0	0	0	0	0
0207250000	20	D	Uitsluiting	20	20	20	20	20	20	20	20	20	20	20	20	20	20	20
0207260000	20	B	1/01/2018	20	20	20	20	20	20	20	20	20	0	0	0	0	0	0
0207270000	20	D	Uitsluiting	20	20	20	20	20	20	20	20	20	20	20	20	20	20	20
0207320000	20	B	1/01/2018	20	20	20	20	20	20	20	20	20	0	0	0	0	0	0
0207330000	20	C	1/01/2023	20	20	20	20	20	20	20	20	20	20	20	20	20	20	0
0207340000	20	B	1/01/2018	20	20	20	20	20	20	20	20	20	0	0	0	0	0	0
0207350000	20	B	1/01/2018	20	20	20	20	20	20	20	20	20	0	0	0	0	0	0
0207360000	20	B	1/01/2018	20	20	20	20	20	20	20	20	20	0	0	0	0	0	0

GS-code Ivoorkust	Per-centage 2008	Groep A B C D	Jaar van liberalisatie	01/07 2009	01/01 2010	01/01 2011	01/01 2012	01/01 2013	01/01 2014	01/01 2015	01/01 2016	01/01 2017	01/01 2018	01/01 2019	01/01 2020	01/01 2021	01/01 2022	01/01 2023
0208100000	20	C	1/01/2023	20	20	20	20	20	20	20	20	20	20	20	20	20	20	0
0208200000	20	B	1/01/2018	20	20	20	20	20	20	20	20	20	0	0	0	0	0	0
0208300000	20	A	1/01/2010	20	0	0	0	0	0	0	0	0	0	0	0	0	0	0
0208400000	20	A	1/07/2009	0	0	0	0	0	0	0	0	0	0	0	0	0	0	0
0208500000	20	A	1/07/2009	0	0	0	0	0	0	0	0	0	0	0	0	0	0	0
0208900000	20	A	1/01/2013	20	20	20	20	0	0	0	0	0	0	0	0	0	0	0
0209000000	20	B	1/01/2018	20	20	20	20	20	20	20	20	20	0	0	0	0	0	0
0210110000	20	B	1/01/2018	20	20	20	20	20	20	20	20	20	0	0	0	0	0	0
0210120000	20	B	1/01/2018	20	20	20	20	20	20	20	20	20	0	0	0	0	0	0
0210190000	20	B	1/01/2018	20	20	20	20	20	20	20	20	20	0	0	0	0	0	0
0210200000	20	B	1/01/2018	20	20	20	20	20	20	20	20	20	0	0	0	0	0	0
0210910000	20	A	1/01/2010	20	0	0	0	0	0	0	0	0	0	0	0	0	0	0
0210920000	20	A	1/07/2009	0	0	0	0	0	0	0	0	0	0	0	0	0	0	0
0210930000	20	A	1/07/2009	0	0	0	0	0	0	0	0	0	0	0	0	0	0	0
0210990000	20	A	1/01/2012	20	20	20	0	0	0	0	0	0	0	0	0	0	0	0
0301100000	10	A	1/07/2009	0	0	0	0	0	0	0	0	0	0	0	0	0	0	0
0301910000	10	A	1/01/2011	10	10	0	0	0	0	0	0	0	0	0	0	0	0	0
0301920000	10	A	1/07/2009	0	0	0	0	0	0	0	0	0	0	0	0	0	0	0
0301930000	10	A	1/01/2010	10	0	0	0	0	0	0	0	0	0	0	0	0	0	0
0301990010	5	A	1/07/2009	0	0	0	0	0	0	0	0	0	0	0	0	0	0	0
0301990090	10	A	1/01/2011	10	10	0	0	0	0	0	0	0	0	0	0	0	0	0
0302110000	10	A	1/01/2011	10	10	0	0	0	0	0	0	0	0	0	0	0	0	0
0302120000	10	A	1/01/2011	10	10	0	0	0	0	0	0	0	0	0	0	0	0	0
0302190000	10	A	1/01/2011	10	10	0	0	0	0	0	0	0	0	0	0	0	0	0

GS-code Ivoorkust	Per-centage 2008	Groep A B C D	Jaar van liberalisatie	01/07 2009	01/01 2010	01/01 2011	01/01 2012	01/01 2013	01/01 2014	01/01 2015	01/01 2016	01/01 2017	01/01 2018	01/01 2019	01/01 2020	01/01 2021	01/01 2022	01/01 2023
0302210000	10	A	1/01/2011	10	10	0	0	0	0	0	0	0	0	0	0	0	0	0
0302220000	10	A	1/01/2011	10	10	0	0	0	0	0	0	0	0	0	0	0	0	0
0302230000	10	A	1/01/2011	10	10	0	0	0	0	0	0	0	0	0	0	0	0	0
0302290000	10	A	1/01/2011	10	10	0	0	0	0	0	0	0	0	0	0	0	0	0
0302310000	10	A	1/01/2011	10	10	0	0	0	0	0	0	0	0	0	0	0	0	0
0302320000	10	A	1/01/2011	10	10	0	0	0	0	0	0	0	0	0	0	0	0	0
0302330000	10	A	1/01/2011	10	10	0	0	0	0	0	0	0	0	0	0	0	0	0
0302340000	10	A	1/01/2011	10	10	0	0	0	0	0	0	0	0	0	0	0	0	0
0302350000	10	A	1/01/2011	10	10	0	0	0	0	0	0	0	0	0	0	0	0	0
0302360000	10	A	1/01/2011	10	10	0	0	0	0	0	0	0	0	0	0	0	0	0
0302390000	10	A	1/01/2011	10	10	0	0	0	0	0	0	0	0	0	0	0	0	0
0302400000	10	A	1/01/2011	10	10	0	0	0	0	0	0	0	0	0	0	0	0	0
0302500000	10	A	1/01/2011	10	10	0	0	0	0	0	0	0	0	0	0	0	0	0
0302610000	10	C	1/01/2022	10	10	10	10	10	10	10	10	10	10	10	10	10	0	0
0302620000	10	A	1/01/2011	10	10	0	0	0	0	0	0	0	0	0	0	0	0	0
0302630000	10	A	1/01/2011	10	10	0	0	0	0	0	0	0	0	0	0	0	0	0
0302640000	10	A	1/01/2011	10	10	0	0	0	0	0	0	0	0	0	0	0	0	0
0302650000	10	A	1/01/2011	10	10	0	0	0	0	0	0	0	0	0	0	0	0	0
0302660000	10	A	1/01/2011	10	10	0	0	0	0	0	0	0	0	0	0	0	0	0
0302690000	10	A	1/01/2011	10	10	0	0	0	0	0	0	0	0	0	0	0	0	0
0302700000	10	A	1/01/2011	10	10	0	0	0	0	0	0	0	0	0	0	0	0	0
0303110000	10	A	1/01/2011	10	10	0	0	0	0	0	0	0	0	0	0	0	0	0
0303190000	10	A	1/01/2011	10	10	0	0	0	0	0	0	0	0	0	0	0	0	0
0303210000	10	A	1/01/2011	10	10	0	0	0	0	0	0	0	0	0	0	0	0	0

GS-code Ivoorkust	Per-centage 2008	Groep A B C D	Jaar van liberalisatie	01/07 2009	01/01 2010	01/01 2011	01/01 2012	01/01 2013	01/01 2014	01/01 2015	01/01 2016	01/01 2017	01/01 2018	01/01 2019	01/01 2020	01/01 2021	01/01 2022	01/01 2023
0303220000	10	A	1/01/2011	10	10	0	0	0	0	0	0	0	0	0	0	0	0	0
0303290000	10	A	1/01/2011	10	10	0	0	0	0	0	0	0	0	0	0	0	0	0
0303310000	10	A	1/01/2011	10	10	0	0	0	0	0	0	0	0	0	0	0	0	0
0303320000	10	A	1/01/2011	10	10	0	0	0	0	0	0	0	0	0	0	0	0	0
0303330000	10	A	1/01/2011	10	10	0	0	0	0	0	0	0	0	0	0	0	0	0
0303390000	10	A	1/01/2011	10	10	0	0	0	0	0	0	0	0	0	0	0	0	0
0303410000	10	A	1/01/2011	10	10	0	0	0	0	0	0	0	0	0	0	0	0	0
0303420000	10	A	1/01/2011	10	10	0	0	0	0	0	0	0	0	0	0	0	0	0
0303430000	10	A	1/01/2011	10	10	0	0	0	0	0	0	0	0	0	0	0	0	0
0303440000	10	A	1/01/2011	10	10	0	0	0	0	0	0	0	0	0	0	0	0	0
0303450000	10	A	1/01/2011	10	10	0	0	0	0	0	0	0	0	0	0	0	0	0
0303460000	10	A	1/01/2011	10	10	0	0	0	0	0	0	0	0	0	0	0	0	0
0303490000	10	A	1/01/2011	10	10	0	0	0	0	0	0	0	0	0	0	0	0	0
0303500000	10	A	1/01/2011	10	10	0	0	0	0	0	0	0	0	0	0	0	0	0
0303600000	10	A	1/01/2011	10	10	0	0	0	0	0	0	0	0	0	0	0	0	0
0303710000	10	C	1/01/2022	10	10	10	10	10	10	10	10	10	10	10	10	10	0	0
0303720000	10	A	1/01/2011	10	10	0	0	0	0	0	0	0	0	0	0	0	0	0
0303730000	10	A	1/01/2011	10	10	0	0	0	0	0	0	0	0	0	0	0	0	0
0303740000	10	A	1/01/2011	10	10	0	0	0	0	0	0	0	0	0	0	0	0	0
0303750000	10	A	1/01/2011	10	10	0	0	0	0	0	0	0	0	0	0	0	0	0
0303760000	10	A	1/01/2011	10	10	0	0	0	0	0	0	0	0	0	0	0	0	0
0303770000	10	A	1/01/2011	10	10	0	0	0	0	0	0	0	0	0	0	0	0	0
0303780000	10	A	1/01/2011	10	10	0	0	0	0	0	0	0	0	0	0	0	0	0
0303790000	10	A	1/01/2011	10	10	0	0	0	0	0	0	0	0	0	0	0	0	0

GS-code Ivoorkust	Per-centage 2008	Groep A B C D	Jaar van liberalisatie	01/07 2009	01/01 2010	01/01 2011	01/01 2012	01/01 2013	01/01 2014	01/01 2015	01/01 2016	01/01 2017	01/01 2018	01/01 2019	01/01 2020	01/01 2021	01/01 2022	01/01 2023
0303800000	20	A	1/01/2011	20	20	0	0	0	0	0	0	0	0	0	0	0	0	0
0304100000	20	B	1/01/2018	20	20	20	20	20	20	20	20	20	0	0	0	0	0	0
0304200000	20	B	1/01/2018	20	20	20	20	20	20	20	20	20	0	0	0	0	0	0
0304900000	20	B	1/01/2018	20	20	20	20	20	20	20	20	20	0	0	0	0	0	0
0305100000	10	A	1/01/2011	10	10	0	0	0	0	0	0	0	0	0	0	0	0	0
0305200000	20	A	1/01/2011	20	20	0	0	0	0	0	0	0	0	0	0	0	0	0
0305300000	20	A	1/01/2011	20	20	0	0	0	0	0	0	0	0	0	0	0	0	0
0305410000	20	A	1/01/2011	20	20	0	0	0	0	0	0	0	0	0	0	0	0	0
0305420000	20	A	1/01/2011	20	20	0	0	0	0	0	0	0	0	0	0	0	0	0
0305490000	20	A	1/01/2011	20	20	0	0	0	0	0	0	0	0	0	0	0	0	0
0305510000	20	A	1/01/2011	20	20	0	0	0	0	0	0	0	0	0	0	0	0	0
0305590000	20	A	1/01/2011	20	20	0	0	0	0	0	0	0	0	0	0	0	0	0
0305610000	20	A	1/01/2011	20	20	0	0	0	0	0	0	0	0	0	0	0	0	0
0305620000	20	A	1/01/2011	20	20	0	0	0	0	0	0	0	0	0	0	0	0	0
0305630000	20	A	1/01/2011	20	20	0	0	0	0	0	0	0	0	0	0	0	0	0
0305690000	20	A	1/01/2011	20	20	0	0	0	0	0	0	0	0	0	0	0	0	0
0306110000	20	D	Uitsluiting	20	20	20	20	20	20	20	20	20	20	20	20	20	20	20
0306120000	20	A	1/01/2011	20	20	0	0	0	0	0	0	0	0	0	0	0	0	0
0306130000	20	D	Uitsluiting	20	20	20	20	20	20	20	20	20	20	20	20	20	20	20
0306140000	20	A	1/01/2011	20	20	0	0	0	0	0	0	0	0	0	0	0	0	0
0306190010	10	A	1/01/2011	10	10	0	0	0	0	0	0	0	0	0	0	0	0	0
0306190090	20	A	1/01/2011	20	20	0	0	0	0	0	0	0	0	0	0	0	0	0
0306210000	20	D	Uitsluiting	20	20	20	20	20	20	20	20	20	20	20	20	20	20	20
0306220000	20	A	1/01/2011	20	20	0	0	0	0	0	0	0	0	0	0	0	0	0

GS-code Ivoorkust	Per-centage 2008	Groep A B C D	Jaar van liberalisatie	01/07 2009	01/01 2010	01/01 2011	01/01 2012	01/01 2013	01/01 2014	01/01 2015	01/01 2016	01/01 2017	01/01 2018	01/01 2019	01/01 2020	01/01 2021	01/01 2022	01/01 2023
0306230000	20	A	1/01/2011	20	20	0	0	0	0	0	0	0	0	0	0	0	0	0
0306240000	20	A	1/01/2011	20	20	0	0	0	0	0	0	0	0	0	0	0	0	0
0306290010	10	A	1/01/2011	10	10	0	0	0	0	0	0	0	0	0	0	0	0	0
0306290090	20	A	1/01/2011	20	20	0	0	0	0	0	0	0	0	0	0	0	0	0
0307100000	20	A	1/01/2011	20	20	0	0	0	0	0	0	0	0	0	0	0	0	0
0307210000	20	A	1/01/2011	20	20	0	0	0	0	0	0	0	0	0	0	0	0	0
0307290000	20	A	1/01/2011	20	20	0	0	0	0	0	0	0	0	0	0	0	0	0
0307310000	20	A	1/01/2011	20	20	0	0	0	0	0	0	0	0	0	0	0	0	0
0307390000	20	A	1/01/2011	20	20	0	0	0	0	0	0	0	0	0	0	0	0	0
0307410000	20	A	1/01/2011	20	20	0	0	0	0	0	0	0	0	0	0	0	0	0
0307490000	20	A	1/01/2011	20	20	0	0	0	0	0	0	0	0	0	0	0	0	0
0307510000	20	A	1/01/2011	20	20	0	0	0	0	0	0	0	0	0	0	0	0	0
0307590000	20	A	1/01/2011	20	20	0	0	0	0	0	0	0	0	0	0	0	0	0
0307600000	20	A	1/01/2011	20	20	0	0	0	0	0	0	0	0	0	0	0	0	0
0307910000	20	A	1/01/2011	20	20	0	0	0	0	0	0	0	0	0	0	0	0	0
0307990000	20	A	1/01/2011	20	20	0	0	0	0	0	0	0	0	0	0	0	0	0
0401100000	20	D	Uitsluiting	20	20	20	20	20	20	20	20	20	20	20	20	20	20	20
0401200000	20	D	Uitsluiting	20	20	20	20	20	20	20	20	20	20	20	20	20	20	20
0401300000	20	D	Uitsluiting	20	20	20	20	20	20	20	20	20	20	20	20	20	20	20
0402101000	5	A	1/01/2011	5	5	0	0	0	0	0	0	0	0	0	0	0	0	0
0402102100	5	A	1/01/2011	5	5	0	0	0	0	0	0	0	0	0	0	0	0	0
0402102900	5	A	1/01/2011	5	5	0	0	0	0	0	0	0	0	0	0	0	0	0
0402211000	5	A	1/01/2011	5	5	0	0	0	0	0	0	0	0	0	0	0	0	0
0402212100	5	A	1/01/2011	5	5	0	0	0	0	0	0	0	0	0	0	0	0	0

GS-code Ivoorkust	Per-centage 2008	Groep A B C D	Jaar van liberalisatie	01/07 2009	01/01 2010	01/01 2011	01/01 2012	01/01 2013	01/01 2014	01/01 2015	01/01 2016	01/01 2017	01/01 2018	01/01 2019	01/01 2020	01/01 2021	01/01 2022	01/01 2023
0402212900	5	A	1/01/2011	5	5	0	0	0	0	0	0	0	0	0	0	0	0	0
0402291000	5	A	1/01/2011	5	5	0	0	0	0	0	0	0	0	0	0	0	0	0
0402292100	5	A	1/01/2011	5	5	0	0	0	0	0	0	0	0	0	0	0	0	0
0402292900	5	A	1/01/2011	5	5	0	0	0	0	0	0	0	0	0	0	0	0	0
0402910000	20	D	Uitsluiting	20	20	20	20	20	20	20	20	20	20	20	20	20	20	20
0402990000	20	D	Uitsluiting	20	20	20	20	20	20	20	20	20	20	20	20	20	20	20
0403101000	20	D	Uitsluiting	20	20	20	20	20	20	20	20	20	20	20	20	20	20	20
0403102000	20	D	Uitsluiting	20	20	20	20	20	20	20	20	20	20	20	20	20	20	20
0403103000	20	D	Uitsluiting	20	20	20	20	20	20	20	20	20	20	20	20	20	20	20
0403109000	20	D	Uitsluiting	20	20	20	20	20	20	20	20	20	20	20	20	20	20	20
0403900010	5	A	1/01/2011	5	5	0	0	0	0	0	0	0	0	0	0	0	0	0
0403900090	20	D	Uitsluiting	20	20	20	20	20	20	20	20	20	20	20	20	20	20	20
0404100000	5	A	1/01/2011	5	5	0	0	0	0	0	0	0	0	0	0	0	0	0
0404900000	20	A	1/01/2013	20	20	20	20	0	0	0	0	0	0	0	0	0	0	0
0405100000	20	C	1/01/2023	20	20	20	20	20	20	20	20	20	20	20	20	20	20	0
0405200000	20	C	1/01/2023	20	20	20	20	20	20	20	20	20	20	20	20	20	20	0
0405900010	5	B	1/01/2016	5	5	5	5	5	5	5	0	0	0	0	0	0	0	0
0405900090	20	B	1/01/2018	20	20	20	20	20	20	20	20	20	0	0	0	0	0	0
0406100000	20	B	1/01/2018	20	20	20	20	20	20	20	20	20	0	0	0	0	0	0
0406200000	20	B	1/01/2018	20	20	20	20	20	20	20	20	20	0	0	0	0	0	0
0406300000	20	B	1/01/2018	20	20	20	20	20	20	20	20	20	0	0	0	0	0	0
0406400000	20	B	1/01/2018	20	20	20	20	20	20	20	20	20	0	0	0	0	0	0
0406900000	20	B	1/01/2018	20	20	20	20	20	20	20	20	20	0	0	0	0	0	0
0407000010	5	A	1/01/2011	5	5	0	0	0	0	0	0	0	0	0	0	0	0	0

GS-code Ivoorkust	Per-centage 2008	Groep A B C D	Jaar van liberalisatie	01/07 2009	01/01 2010	01/01 2011	01/01 2012	01/01 2013	01/01 2014	01/01 2015	01/01 2016	01/01 2017	01/01 2018	01/01 2019	01/01 2020	01/01 2021	01/01 2022	01/01 2023
0407000090	20	D	Uitsluiting	20	20	20	20	20	20	20	20	20	20	20	20	20	20	20
0408110000	20	A	1/01/2013	20	20	20	20	0	0	0	0	0	0	0	0	0	0	0
0408190000	20	A	1/01/2013	20	20	20	20	0	0	0	0	0	0	0	0	0	0	0
0408910000	20	A	1/01/2013	20	20	20	20	0	0	0	0	0	0	0	0	0	0	0
0408990000	20	A	1/01/2013	20	20	20	20	0	0	0	0	0	0	0	0	0	0	0
0409000000	20	A	1/01/2013	20	20	20	20	0	0	0	0	0	0	0	0	0	0	0
0410000000	20	A	1/01/2013	20	20	20	20	0	0	0	0	0	0	0	0	0	0	0
0501000000	5	A	1/01/2011	5	5	0	0	0	0	0	0	0	0	0	0	0	0	0
0502100000	5	A	1/01/2011	5	5	0	0	0	0	0	0	0	0	0	0	0	0	0
0502900000	5	A	1/01/2011	5	5	0	0	0	0	0	0	0	0	0	0	0	0	0
0503000000	5	A	1/01/2011	5	5	0	0	0	0	0	0	0	0	0	0	0	0	0
0504000000	5	A	1/01/2011	5	5	0	0	0	0	0	0	0	0	0	0	0	0	0
0505100000	5	A	1/01/2011	5	5	0	0	0	0	0	0	0	0	0	0	0	0	0
0505900000	5	A	1/01/2011	5	5	0	0	0	0	0	0	0	0	0	0	0	0	0
0506100000	5	A	1/01/2011	5	5	0	0	0	0	0	0	0	0	0	0	0	0	0
0506900000	5	A	1/01/2011	5	5	0	0	0	0	0	0	0	0	0	0	0	0	0
0507101000	5	A	1/01/2011	5	5	0	0	0	0	0	0	0	0	0	0	0	0	0
0507109000	5	A	1/01/2011	5	5	0	0	0	0	0	0	0	0	0	0	0	0	0
0507900000	5	A	1/01/2011	5	5	0	0	0	0	0	0	0	0	0	0	0	0	0
0508000000	5	A	1/07/2009	0	0	0	0	0	0	0	0	0	0	0	0	0	0	0
0509000000	5	A	1/01/2011	5	5	0	0	0	0	0	0	0	0	0	0	0	0	0
0510000000	5	A	1/07/2009	0	0	0	0	0	0	0	0	0	0	0	0	0	0	0
0511100000	5	A	1/01/2011	5	5	0	0	0	0	0	0	0	0	0	0	0	0	0
0511910000	5	A	1/01/2011	5	5	0	0	0	0	0	0	0	0	0	0	0	0	0

GS-code Ivoorkust	Per-centage 2008	Groep A B C D	Jaar van liberalisatie	01/07 2009	01/01 2010	01/01 2011	01/01 2012	01/01 2013	01/01 2014	01/01 2015	01/01 2016	01/01 2017	01/01 2018	01/01 2019	01/01 2020	01/01 2021	01/01 2022	01/01 2023
0511990000	5	A	1/01/2011	5	5	0	0	0	0	0	0	0	0	0	0	0	0	0
0601100000	5	A	1/07/2009	0	0	0	0	0	0	0	0	0	0	0	0	0	0	0
0601200000	5	A	1/07/2009	0	0	0	0	0	0	0	0	0	0	0	0	0	0	0
0602100000	5	A	1/07/2009	0	0	0	0	0	0	0	0	0	0	0	0	0	0	0
0602200000	5	A	1/07/2009	0	0	0	0	0	0	0	0	0	0	0	0	0	0	0
0602300000	5	A	1/07/2009	0	0	0	0	0	0	0	0	0	0	0	0	0	0	0
0602400000	5	A	1/01/2011	5	5	0	0	0	0	0	0	0	0	0	0	0	0	0
0602900000	5	A	1/01/2011	5	5	0	0	0	0	0	0	0	0	0	0	0	0	0
0603100000	20	A	1/01/2011	20	20	0	0	0	0	0	0	0	0	0	0	0	0	0
0603900000	20	A	1/01/2011	20	20	0	0	0	0	0	0	0	0	0	0	0	0	0
0604100000	20	A	1/01/2011	20	20	0	0	0	0	0	0	0	0	0	0	0	0	0
0604910000	20	A	1/01/2011	20	20	0	0	0	0	0	0	0	0	0	0	0	0	0
0604990000	20	A	1/01/2011	20	20	0	0	0	0	0	0	0	0	0	0	0	0	0
0701100000	5	A	1/01/2011	5	5	0	0	0	0	0	0	0	0	0	0	0	0	0
0701900000	20	D	Uitsluiting	20	20	20	20	20	20	20	20	20	20	20	20	20	20	20
0702000000	20	D	Uitsluiting	20	20	20	20	20	20	20	20	20	20	20	20	20	20	20
0703100000	20	D	Uitsluiting	20	20	20	20	20	20	20	20	20	20	20	20	20	20	20
0703200000	20	D	Uitsluiting	20	20	20	20	20	20	20	20	20	20	20	20	20	20	20
0703900000	20	B	1/01/2018	20	20	20	20	20	20	20	20	20	0	0	0	0	0	0
0704100000	20	B	1/01/2018	20	20	20	20	20	20	20	20	20	0	0	0	0	0	0
0704200000	20	B	1/01/2018	20	20	20	20	20	20	20	20	20	0	0	0	0	0	0
0704900000	20	B	1/01/2018	20	20	20	20	20	20	20	20	20	0	0	0	0	0	0
0705110000	20	B	1/01/2018	20	20	20	20	20	20	20	20	20	0	0	0	0	0	0
0705190000	20	B	1/01/2018	20	20	20	20	20	20	20	20	20	0	0	0	0	0	0

GS-code Ivoorkust	Per-centage 2008	Groep A B C D	Jaar van liberalisatie	01/07 2009	01/01 2010	01/01 2011	01/01 2012	01/01 2013	01/01 2014	01/01 2015	01/01 2016	01/01 2017	01/01 2018	01/01 2019	01/01 2020	01/01 2021	01/01 2022	01/01 2023
0705210000	20	B	1/01/2018	20	20	20	20	20	20	20	20	20	0	0	0	0	0	0
0705290000	20	B	1/01/2018	20	20	20	20	20	20	20	20	20	0	0	0	0	0	0
0706100000	20	D	Uitsluiting	20	20	20	20	20	20	20	20	20	20	20	20	20	20	20
0706900000	20	B	1/01/2018	20	20	20	20	20	20	20	20	20	0	0	0	0	0	0
0707000000	20	D	Uitsluiting	20	20	20	20	20	20	20	20	20	20	20	20	20	20	20
0708100000	20	B	1/01/2018	20	20	20	20	20	20	20	20	20	0	0	0	0	0	0
0708200000	20	B	1/01/2018	20	20	20	20	20	20	20	20	20	0	0	0	0	0	0
0708900000	20	B	1/01/2018	20	20	20	20	20	20	20	20	20	0	0	0	0	0	0
0709100000	20	B	1/01/2018	20	20	20	20	20	20	20	20	20	0	0	0	0	0	0
0709200000	20	B	1/01/2018	20	20	20	20	20	20	20	20	20	0	0	0	0	0	0
0709300000	20	B	1/01/2018	20	20	20	20	20	20	20	20	20	0	0	0	0	0	0
0709400000	20	B	1/01/2018	20	20	20	20	20	20	20	20	20	0	0	0	0	0	0
0709510000	20	B	1/01/2018	20	20	20	20	20	20	20	20	20	0	0	0	0	0	0
0709520000	20	B	1/01/2018	20	20	20	20	20	20	20	20	20	0	0	0	0	0	0
0709590000	20	B	1/01/2018	20	20	20	20	20	20	20	20	20	0	0	0	0	0	0
0709600000	20	B	1/01/2018	20	20	20	20	20	20	20	20	20	0	0	0	0	0	0
0709700000	20	B	1/01/2018	20	20	20	20	20	20	20	20	20	0	0	0	0	0	0
0709901000	20	D	Uitsluiting	20	20	20	20	20	20	20	20	20	20	20	20	20	20	20
0709909000	20	B	1/01/2018	20	20	20	20	20	20	20	20	20	0	0	0	0	0	0
0710100000	20	B	1/01/2018	20	20	20	20	20	20	20	20	20	0	0	0	0	0	0
0710210000	20	B	1/01/2018	20	20	20	20	20	20	20	20	20	0	0	0	0	0	0
0710220000	20	B	1/01/2018	20	20	20	20	20	20	20	20	20	0	0	0	0	0	0
0710290000	20	B	1/01/2018	20	20	20	20	20	20	20	20	20	0	0	0	0	0	0
0710300000	20	B	1/01/2018	20	20	20	20	20	20	20	20	20	0	0	0	0	0	0

GS-code Ivoorkust	Per-centage 2008	Groep A B C D	Jaar van liberalisatie	01/07 2009	01/01 2010	01/01 2011	01/01 2012	01/01 2013	01/01 2014	01/01 2015	01/01 2016	01/01 2017	01/01 2018	01/01 2019	01/01 2020	01/01 2021	01/01 2022	01/01 2023
0710400000	20	B	1/01/2018	20	20	20	20	20	20	20	20	20	0	0	0	0	0	0
0710800000	20	B	1/01/2018	20	20	20	20	20	20	20	20	20	0	0	0	0	0	0
0710900000	20	B	1/01/2018	20	20	20	20	20	20	20	20	20	0	0	0	0	0	0
0711100000	20	B	1/01/2018	20	20	20	20	20	20	20	20	20	0	0	0	0	0	0
0711200000	20	B	1/01/2018	20	20	20	20	20	20	20	20	20	0	0	0	0	0	0
0711300000	20	B	1/01/2018	20	20	20	20	20	20	20	20	20	0	0	0	0	0	0
0711400000	20	B	1/01/2018	20	20	20	20	20	20	20	20	20	0	0	0	0	0	0
0711510000	20	B	1/01/2018	20	20	20	20	20	20	20	20	20	0	0	0	0	0	0
0711590000	20	B	1/01/2018	20	20	20	20	20	20	20	20	20	0	0	0	0	0	0
0711900000	20	B	1/01/2018	20	20	20	20	20	20	20	20	20	0	0	0	0	0	0
0712200000	20	B	1/01/2018	20	20	20	20	20	20	20	20	20	0	0	0	0	0	0
0712310000	20	B	1/01/2018	20	20	20	20	20	20	20	20	20	0	0	0	0	0	0
0712320000	20	B	1/01/2018	20	20	20	20	20	20	20	20	20	0	0	0	0	0	0
0712330000	20	B	1/01/2018	20	20	20	20	20	20	20	20	20	0	0	0	0	0	0
0712390000	20	B	1/01/2018	20	20	20	20	20	20	20	20	20	0	0	0	0	0	0
0712900000	20	B	1/01/2018	20	20	20	20	20	20	20	20	20	0	0	0	0	0	0
0713100000	20	B	1/01/2018	20	20	20	20	20	20	20	20	20	0	0	0	0	0	0
0713200000	20	B	1/01/2018	20	20	20	20	20	20	20	20	20	0	0	0	0	0	0
0713310010	5	B	1/01/2016	5	5	5	5	5	5	5	0	0	0	0	0	0	0	0
0713310090	20	B	1/01/2018	20	20	20	20	20	20	20	20	20	0	0	0	0	0	0
0713320010	5	B	1/01/2016	5	5	5	5	5	5	5	0	0	0	0	0	0	0	0
0713320090	20	B	1/01/2018	20	20	20	20	20	20	20	20	20	0	0	0	0	0	0
0713330010	5	B	1/01/2016	5	5	5	5	5	5	5	0	0	0	0	0	0	0	0
0713330090	20	B	1/01/2018	20	20	20	20	20	20	20	20	20	0	0	0	0	0	0

GS-code Ivoorkust	Per-centage 2008	Groep A B C D	Jaar van liberalisatie	01/07 2009	01/01 2010	01/01 2011	01/01 2012	01/01 2013	01/01 2014	01/01 2015	01/01 2016	01/01 2017	01/01 2018	01/01 2019	01/01 2020	01/01 2021	01/01 2022	01/01 2023
0713390000	20	B	1/01/2018	20	20	20	20	20	20	20	20	20	0	0	0	0	0	0
0713400000	20	B	1/01/2018	20	20	20	20	20	20	20	20	20	0	0	0	0	0	0
0713500000	20	B	1/01/2018	20	20	20	20	20	20	20	20	20	0	0	0	0	0	0
0713900000	20	B	1/01/2018	20	20	20	20	20	20	20	20	20	0	0	0	0	0	0
0714100000	20	A	1/07/2009	0	0	0	0	0	0	0	0	0	0	0	0	0	0	0
0714200000	20	A	1/01/2012	20	20	20	0	0	0	0	0	0	0	0	0	0	0	0
0714901000	20	A	1/07/2009	0	0	0	0	0	0	0	0	0	0	0	0	0	0	0
0714909000	20	A	1/01/2010	20	0	0	0	0	0	0	0	0	0	0	0	0	0	0
0801110000	20	A	1/01/2013	20	20	20	20	0	0	0	0	0	0	0	0	0	0	0
0801190000	20	A	1/01/2013	20	20	20	20	0	0	0	0	0	0	0	0	0	0	0
0801210000	20	A	1/01/2013	20	20	20	20	0	0	0	0	0	0	0	0	0	0	0
0801220000	20	A	1/01/2013	20	20	20	20	0	0	0	0	0	0	0	0	0	0	0
0801310000	20	A	1/01/2013	20	20	20	20	0	0	0	0	0	0	0	0	0	0	0
0801320000	20	A	1/01/2013	20	20	20	20	0	0	0	0	0	0	0	0	0	0	0
0802110000	20	A	1/01/2013	20	20	20	20	0	0	0	0	0	0	0	0	0	0	0
0802120000	20	A	1/01/2013	20	20	20	20	0	0	0	0	0	0	0	0	0	0	0
0802210000	20	A	1/01/2013	20	20	20	20	0	0	0	0	0	0	0	0	0	0	0
0802220000	20	A	1/01/2013	20	20	20	20	0	0	0	0	0	0	0	0	0	0	0
0802310000	20	A	1/01/2013	20	20	20	20	0	0	0	0	0	0	0	0	0	0	0
0802320000	20	A	1/01/2013	20	20	20	20	0	0	0	0	0	0	0	0	0	0	0
0802400000	20	A	1/01/2013	20	20	20	20	0	0	0	0	0	0	0	0	0	0	0
0802500000	20	A	1/01/2013	20	20	20	20	0	0	0	0	0	0	0	0	0	0	0
0802901000	20	A	1/01/2013	20	20	20	20	0	0	0	0	0	0	0	0	0	0	0
0802909000	20	A	1/01/2013	20	20	20	20	0	0	0	0	0	0	0	0	0	0	0

GS-code Ivoorkust	Per-centage 2008	Groep A B C D	Jaar van liberalisatie	01/07 2009	01/01 2010	01/01 2011	01/01 2012	01/01 2013	01/01 2014	01/01 2015	01/01 2016	01/01 2017	01/01 2018	01/01 2019	01/01 2020	01/01 2021	01/01 2022	01/01 2023
0803001000	20	A	1/01/2013	20	20	20	20	0	0	0	0	0	0	0	0	0	0	0
0803002000	20	A	1/01/2013	20	20	20	20	0	0	0	0	0	0	0	0	0	0	0
0803009000	20	B	1/01/2018	20	20	20	20	20	20	20	20	20	0	0	0	0	0	0
0804100000	5	A	1/01/2011	5	5	0	0	0	0	0	0	0	0	0	0	0	0	0
0804200000	20	A	1/01/2013	20	20	20	20	0	0	0	0	0	0	0	0	0	0	0
0804300000	20	B	1/01/2018	20	20	20	20	20	20	20	20	20	0	0	0	0	0	0
0804400000	20	B	1/01/2018	20	20	20	20	20	20	20	20	20	0	0	0	0	0	0
0804501000	20	B	1/01/2018	20	20	20	20	20	20	20	20	20	0	0	0	0	0	0
0804509000	20	B	1/01/2018	20	20	20	20	20	20	20	20	20	0	0	0	0	0	0
0805100000	20	B	1/01/2018	20	20	20	20	20	20	20	20	20	0	0	0	0	0	0
0805200000	20	B	1/01/2018	20	20	20	20	20	20	20	20	20	0	0	0	0	0	0
0805400000	20	B	1/01/2018	20	20	20	20	20	20	20	20	20	0	0	0	0	0	0
0805500000	20	B	1/01/2018	20	20	20	20	20	20	20	20	20	0	0	0	0	0	0
0805900000	20	B	1/01/2018	20	20	20	20	20	20	20	20	20	0	0	0	0	0	0
0806100000	20	A	1/01/2011	20	20	0	0	0	0	0	0	0	0	0	0	0	0	0
0806200000	20	A	1/01/2011	20	20	0	0	0	0	0	0	0	0	0	0	0	0	0
0807110000	20	B	1/01/2018	20	20	20	20	20	20	20	20	20	0	0	0	0	0	0
0807190000	20	B	1/01/2018	20	20	20	20	20	20	20	20	20	0	0	0	0	0	0
0807200000	20	B	1/01/2018	20	20	20	20	20	20	20	20	20	0	0	0	0	0	0
0808100000	20	A	1/01/2013	20	20	20	20	0	0	0	0	0	0	0	0	0	0	0
0808200000	20	A	1/01/2013	20	20	20	20	0	0	0	0	0	0	0	0	0	0	0
0809100000	20	A	1/01/2013	20	20	20	20	0	0	0	0	0	0	0	0	0	0	0
0809200000	20	A	1/01/2013	20	20	20	20	0	0	0	0	0	0	0	0	0	0	0
0809300000	20	A	1/01/2013	20	20	20	20	0	0	0	0	0	0	0	0	0	0	0

GS-code Ivoorkust	Per-centage 2008	Groep A B C D	Jaar van liberalisatie	01/07 2009	01/01 2010	01/01 2011	01/01 2012	01/01 2013	01/01 2014	01/01 2015	01/01 2016	01/01 2017	01/01 2018	01/01 2019	01/01 2020	01/01 2021	01/01 2022	01/01 2023
0809400000	20	A	1/01/2013	20	20	20	20	0	0	0	0	0	0	0	0	0	0	0
0810100000	20	A	1/01/2013	20	20	20	20	0	0	0	0	0	0	0	0	0	0	0
0810200000	20	A	1/01/2013	20	20	20	20	0	0	0	0	0	0	0	0	0	0	0
0810300000	20	A	1/01/2013	20	20	20	20	0	0	0	0	0	0	0	0	0	0	0
0810400000	20	A	1/01/2013	20	20	20	20	0	0	0	0	0	0	0	0	0	0	0
0810500000	20	A	1/01/2013	20	20	20	20	0	0	0	0	0	0	0	0	0	0	0
0810600000	20	A	1/01/2013	20	20	20	20	0	0	0	0	0	0	0	0	0	0	0
0810900000	20	A	1/01/2013	20	20	20	20	0	0	0	0	0	0	0	0	0	0	0
0811100000	20	A	1/01/2013	20	20	20	20	0	0	0	0	0	0	0	0	0	0	0
0811200000	20	A	1/01/2013	20	20	20	20	0	0	0	0	0	0	0	0	0	0	0
0811900000	20	A	1/01/2013	20	20	20	20	0	0	0	0	0	0	0	0	0	0	0
0812100000	20	A	1/01/2013	20	20	20	20	0	0	0	0	0	0	0	0	0	0	0
0812900000	20	A	1/01/2013	20	20	20	20	0	0	0	0	0	0	0	0	0	0	0
0813100000	20	A	1/01/2013	20	20	20	20	0	0	0	0	0	0	0	0	0	0	0
0813200000	20	A	1/01/2013	20	20	20	20	0	0	0	0	0	0	0	0	0	0	0
0813300000	20	A	1/01/2013	20	20	20	20	0	0	0	0	0	0	0	0	0	0	0
0813401000	20	A	1/01/2013	20	20	20	20	0	0	0	0	0	0	0	0	0	0	0
0813409000	20	A	1/01/2013	20	20	20	20	0	0	0	0	0	0	0	0	0	0	0
0813500000	20	A	1/01/2013	20	20	20	20	0	0	0	0	0	0	0	0	0	0	0
0814000000	5	A	1/01/2011	5	5	0	0	0	0	0	0	0	0	0	0	0	0	0
0901111100	20	D	Uitsluiting	20	20	20	20	20	20	20	20	20	20	20	20	20	20	20
0901111400	20	D	Uitsluiting	20	20	20	20	20	20	20	20	20	20	20	20	20	20	20
0901111700	20	D	Uitsluiting	20	20	20	20	20	20	20	20	20	20	20	20	20	20	20
0901111900	20	D	Uitsluiting	20	20	20	20	20	20	20	20	20	20	20	20	20	20	20

GS-code Ivoorkust	Per-centage 2008	Groep A B C D	Jaar van liberalisatie	01/07 2009	01/01 2010	01/01 2011	01/01 2012	01/01 2013	01/01 2014	01/01 2015	01/01 2016	01/01 2017	01/01 2018	01/01 2019	01/01 2020	01/01 2021	01/01 2022	01/01 2023
0901112100	20	D	Uitsluiting	20	20	20	20	20	20	20	20	20	20	20	20	20	20	20
0901112411	20	D	Uitsluiting	20	20	20	20	20	20	20	20	20	20	20	20	20	20	20
0901112414	20	D	Uitsluiting	20	20	20	20	20	20	20	20	20	20	20	20	20	20	20
0901112417	20	D	Uitsluiting	20	20	20	20	20	20	20	20	20	20	20	20	20	20	20
0901112419	20	D	Uitsluiting	20	20	20	20	20	20	20	20	20	20	20	20	20	20	20
0901112421	20	D	Uitsluiting	20	20	20	20	20	20	20	20	20	20	20	20	20	20	20
0901112711	20	D	Uitsluiting	20	20	20	20	20	20	20	20	20	20	20	20	20	20	20
0901112714	20	D	Uitsluiting	20	20	20	20	20	20	20	20	20	20	20	20	20	20	20
0901112717	20	D	Uitsluiting	20	20	20	20	20	20	20	20	20	20	20	20	20	20	20
0901112719	20	D	Uitsluiting	20	20	20	20	20	20	20	20	20	20	20	20	20	20	20
0901112721	20	D	Uitsluiting	20	20	20	20	20	20	20	20	20	20	20	20	20	20	20
0901112911	20	D	Uitsluiting	20	20	20	20	20	20	20	20	20	20	20	20	20	20	20
0901112919	20	D	Uitsluiting	20	20	20	20	20	20	20	20	20	20	20	20	20	20	20
0901113100	20	D	Uitsluiting	20	20	20	20	20	20	20	20	20	20	20	20	20	20	20
0901113400	20	D	Uitsluiting	20	20	20	20	20	20	20	20	20	20	20	20	20	20	20
0901113700	20	D	Uitsluiting	20	20	20	20	20	20	20	20	20	20	20	20	20	20	20
0901113900	20	D	Uitsluiting	20	20	20	20	20	20	20	20	20	20	20	20	20	20	20
0901114100	20	D	Uitsluiting	20	20	20	20	20	20	20	20	20	20	20	20	20	20	20
0901114400	20	D	Uitsluiting	20	20	20	20	20	20	20	20	20	20	20	20	20	20	20
0901114700	20	D	Uitsluiting	20	20	20	20	20	20	20	20	20	20	20	20	20	20	20
0901114900	20	D	Uitsluiting	20	20	20	20	20	20	20	20	20	20	20	20	20	20	20
0901115100	20	D	Uitsluiting	20	20	20	20	20	20	20	20	20	20	20	20	20	20	20
0901115400	20	D	Uitsluiting	20	20	20	20	20	20	20	20	20	20	20	20	20	20	20
0901115700	20	D	Uitsluiting	20	20	20	20	20	20	20	20	20	20	20	20	20	20	20

GS-code Ivoorkust	Per-centage 2008	Groep A B C D	Jaar van liberalisatie	01/07 2009	01/01 2010	01/01 2011	01/01 2012	01/01 2013	01/01 2014	01/01 2015	01/01 2016	01/01 2017	01/01 2018	01/01 2019	01/01 2020	01/01 2021	01/01 2022	01/01 2023
0901115900	20	D	Uitsluiting	20	20	20	20	20	20	20	20	20	20	20	20	20	20	20
0901121000	20	D	Uitsluiting	20	20	20	20	20	20	20	20	20	20	20	20	20	20	20
0901122000	20	D	Uitsluiting	20	20	20	20	20	20	20	20	20	20	20	20	20	20	20
0901129000	20	D	Uitsluiting	20	20	20	20	20	20	20	20	20	20	20	20	20	20	20
0901211000	20	D	Uitsluiting	20	20	20	20	20	20	20	20	20	20	20	20	20	20	20
0901212000	20	D	Uitsluiting	20	20	20	20	20	20	20	20	20	20	20	20	20	20	20
0901220000	20	D	Uitsluiting	20	20	20	20	20	20	20	20	20	20	20	20	20	20	20
0901900000	20	D	Uitsluiting	20	20	20	20	20	20	20	20	20	20	20	20	20	20	20
0902100000	10	A	1/01/2011	10	10	0	0	0	0	0	0	0	0	0	0	0	0	0
0902200000	10	A	1/01/2011	10	10	0	0	0	0	0	0	0	0	0	0	0	0	0
0902300000	10	A	1/01/2011	10	10	0	0	0	0	0	0	0	0	0	0	0	0	0
0902400000	10	A	1/01/2011	10	10	0	0	0	0	0	0	0	0	0	0	0	0	0
0903000000	20	A	1/01/2011	20	20	0	0	0	0	0	0	0	0	0	0	0	0	0
0904110000	20	A	1/01/2011	20	20	0	0	0	0	0	0	0	0	0	0	0	0	0
0904120000	20	A	1/01/2011	20	20	0	0	0	0	0	0	0	0	0	0	0	0	0
0904200000	20	A	1/01/2011	20	20	0	0	0	0	0	0	0	0	0	0	0	0	0
0905000000	20	A	1/01/2011	20	20	0	0	0	0	0	0	0	0	0	0	0	0	0
0906100000	20	A	1/01/2011	20	20	0	0	0	0	0	0	0	0	0	0	0	0	0
0906200000	20	A	1/01/2011	20	20	0	0	0	0	0	0	0	0	0	0	0	0	0
0907000000	20	A	1/01/2011	20	20	0	0	0	0	0	0	0	0	0	0	0	0	0
0908100000	20	A	1/01/2011	20	20	0	0	0	0	0	0	0	0	0	0	0	0	0
0908200000	20	A	1/01/2011	20	20	0	0	0	0	0	0	0	0	0	0	0	0	0
0908300000	20	A	1/01/2011	20	20	0	0	0	0	0	0	0	0	0	0	0	0	0
0909100000	20	A	1/01/2011	20	20	0	0	0	0	0	0	0	0	0	0	0	0	0

GS-code Ivoorkust	Per-centage 2008	Groep A B C D	Jaar van liberalisatie	01/07 2009	01/01 2010	01/01 2011	01/01 2012	01/01 2013	01/01 2014	01/01 2015	01/01 2016	01/01 2017	01/01 2018	01/01 2019	01/01 2020	01/01 2021	01/01 2022	01/01 2023
0909200000	20	A	1/01/2011	20	20	0	0	0	0	0	0	0	0	0	0	0	0	0
0909300000	20	A	1/01/2011	20	20	0	0	0	0	0	0	0	0	0	0	0	0	0
0909400000	20	A	1/01/2011	20	20	0	0	0	0	0	0	0	0	0	0	0	0	0
0909500000	20	A	1/01/2011	20	20	0	0	0	0	0	0	0	0	0	0	0	0	0
0910100000	20	A	1/01/2011	20	20	0	0	0	0	0	0	0	0	0	0	0	0	0
0910200000	20	A	1/01/2011	20	20	0	0	0	0	0	0	0	0	0	0	0	0	0
0910300000	20	A	1/01/2011	20	20	0	0	0	0	0	0	0	0	0	0	0	0	0
0910400000	20	A	1/01/2011	20	20	0	0	0	0	0	0	0	0	0	0	0	0	0
0910500000	20	A	1/01/2011	20	20	0	0	0	0	0	0	0	0	0	0	0	0	0
0910910000	20	A	1/01/2011	20	20	0	0	0	0	0	0	0	0	0	0	0	0	0
0910990000	20	A	1/01/2011	20	20	0	0	0	0	0	0	0	0	0	0	0	0	0
1001100000	5	A	1/01/2013	5	5	5	5	0	0	0	0	0	0	0	0	0	0	0
1001900000	5	A	1/01/2013	5	5	5	5	0	0	0	0	0	0	0	0	0	0	0
1002000000	5	A	1/01/2011	5	5	0	0	0	0	0	0	0	0	0	0	0	0	0
1003000000	5	A	1/01/2011	5	5	0	0	0	0	0	0	0	0	0	0	0	0	0
1004000000	5	A	1/01/2011	5	5	0	0	0	0	0	0	0	0	0	0	0	0	0
1005100000	5	A	1/01/2011	5	5	0	0	0	0	0	0	0	0	0	0	0	0	0
1005900000	5	A	1/01/2011	5	5	0	0	0	0	0	0	0	0	0	0	0	0	0
1006101000	5	A	1/01/2011	5	5	0	0	0	0	0	0	0	0	0	0	0	0	0
1006109000	5	D	Uitsluiting	5	5	5	5	5	5	5	5	5	5	5	5	5	5	5
1006200000	10	D	Uitsluiting	10	10	10	10	10	10	10	10	10	10	10	10	10	10	10
1006301000	10	D	Uitsluiting	10	10	10	10	10	10	10	10	10	10	10	10	10	10	10
1006309000	10	D	Uitsluiting	10	10	10	10	10	10	10	10	10	10	10	10	10	10	10
1006400000	10	D	Uitsluiting	10	10	10	10	10	10	10	10	10	10	10	10	10	10	10

GS-code Ivoorkust	Per-centage 2008	Groep A B C D	Jaar van liberalisatie	01/07 2009	01/01 2010	01/01 2011	01/01 2012	01/01 2013	01/01 2014	01/01 2015	01/01 2016	01/01 2017	01/01 2018	01/01 2019	01/01 2020	01/01 2021	01/01 2022	01/01 2023
1007000000	5	A	1/07/2009	0	0	0	0	0	0	0	0	0	0	0	0	0	0	0
1008100000	5	A	1/07/2009	0	0	0	0	0	0	0	0	0	0	0	0	0	0	0
1008200000	5	A	1/07/2009	0	0	0	0	0	0	0	0	0	0	0	0	0	0	0
1008300000	5	A	1/07/2009	0	0	0	0	0	0	0	0	0	0	0	0	0	0	0
1008900000	5	A	1/01/2011	5	5	0	0	0	0	0	0	0	0	0	0	0	0	0
1101000000	20	D	Uitsluiting	20	20	20	20	20	20	20	20	20	20	20	20	20	20	20
1102100000	20	A	1/01/2011	20	20	0	0	0	0	0	0	0	0	0	0	0	0	0
1102200000	20	B	1/01/2018	20	20	20	20	20	20	20	20	20	0	0	0	0	0	0
1102300000	20	A	1/01/2011	20	20	0	0	0	0	0	0	0	0	0	0	0	0	0
1102901000	20	A	1/01/2011	20	20	0	0	0	0	0	0	0	0	0	0	0	0	0
1102909000	20	A	1/01/2011	20	20	0	0	0	0	0	0	0	0	0	0	0	0	0
1103110000	5	A	1/01/2011	5	5	0	0	0	0	0	0	0	0	0	0	0	0	0
1103190000	10	A	1/01/2012	10	10	10	0	0	0	0	0	0	0	0	0	0	0	0
1103200000	10	A	1/01/2012	10	10	10	0	0	0	0	0	0	0	0	0	0	0	0
1104120000	10	A	1/01/2011	10	10	0	0	0	0	0	0	0	0	0	0	0	0	0
1104190000	10	A	1/01/2011	10	10	0	0	0	0	0	0	0	0	0	0	0	0	0
1104220000	10	A	1/01/2011	10	10	0	0	0	0	0	0	0	0	0	0	0	0	0
1104230000	10	A	1/01/2011	10	10	0	0	0	0	0	0	0	0	0	0	0	0	0
1104290000	10	A	1/01/2011	10	10	0	0	0	0	0	0	0	0	0	0	0	0	0
1104300000	10	A	1/01/2011	10	10	0	0	0	0	0	0	0	0	0	0	0	0	0
1105100000	10	A	1/01/2011	10	10	0	0	0	0	0	0	0	0	0	0	0	0	0
1105200000	10	A	1/01/2011	10	10	0	0	0	0	0	0	0	0	0	0	0	0	0
1106100000	20	A	1/01/2011	20	20	0	0	0	0	0	0	0	0	0	0	0	0	0
1106201000	20	B	1/01/2018	20	20	20	20	20	20	20	20	20	0	0	0	0	0	0

GS-code Ivoorkust	Per-centage 2008	Groep A B C D	Jaar van liberalisatie	01/07 2009	01/01 2010	01/01 2011	01/01 2012	01/01 2013	01/01 2014	01/01 2015	01/01 2016	01/01 2017	01/01 2018	01/01 2019	01/01 2020	01/01 2021	01/01 2022	01/01 2023
1106202000	20	A	1/01/2011	20	20	0	0	0	0	0	0	0	0	0	0	0	0	0
1106209000	20	A	1/01/2011	20	20	0	0	0	0	0	0	0	0	0	0	0	0	0
1106300000	20	A	1/01/2011	20	20	0	0	0	0	0	0	0	0	0	0	0	0	0
1107100000	5	D	Uitsluiting	5	5	5	5	5	5	5	5	5	5	5	5	5	5	5
1107200000	5	D	Uitsluiting	5	5	5	5	5	5	5	5	5	5	5	5	5	5	5
1108110000	10	A	1/01/2011	10	10	0	0	0	0	0	0	0	0	0	0	0	0	0
1108120000	10	A	1/01/2011	10	10	0	0	0	0	0	0	0	0	0	0	0	0	0
1108130000	10	A	1/01/2011	10	10	0	0	0	0	0	0	0	0	0	0	0	0	0
1108140000	10	A	1/01/2011	10	10	0	0	0	0	0	0	0	0	0	0	0	0	0
1108190000	10	A	1/01/2011	10	10	0	0	0	0	0	0	0	0	0	0	0	0	0
1108200000	10	A	1/01/2011	10	10	0	0	0	0	0	0	0	0	0	0	0	0	0
1109000000	10	A	1/01/2011	10	10	0	0	0	0	0	0	0	0	0	0	0	0	0
1201000000	10	A	1/01/2011	10	10	0	0	0	0	0	0	0	0	0	0	0	0	0
1202101000	5	A	1/07/2009	0	0	0	0	0	0	0	0	0	0	0	0	0	0	0
1202102000	5	D	Uitsluiting	5	5	5	5	5	5	5	5	5	5	5	5	5	5	5
1202109000	5	D	Uitsluiting	5	5	5	5	5	5	5	5	5	5	5	5	5	5	5
1202201000	5	D	Uitsluiting	5	5	5	5	5	5	5	5	5	5	5	5	5	5	5
1202209000	5	D	Uitsluiting	5	5	5	5	5	5	5	5	5	5	5	5	5	5	5
1203000000	5	A	1/01/2011	5	5	0	0	0	0	0	0	0	0	0	0	0	0	0
1204000000	5	A	1/01/2011	5	5	0	0	0	0	0	0	0	0	0	0	0	0	0
1205100000	5	A	1/01/2011	5	5	0	0	0	0	0	0	0	0	0	0	0	0	0
1205900000	5	A	1/01/2011	5	5	0	0	0	0	0	0	0	0	0	0	0	0	0
1206000000	5	A	1/01/2011	5	5	0	0	0	0	0	0	0	0	0	0	0	0	0
1207100000	5	A	1/01/2011	5	5	0	0	0	0	0	0	0	0	0	0	0	0	0

GS-code Ivoorkust	Per-centage 2008	Groep A B C D	Jaar van liberalisatie	01/07 2009	01/01 2010	01/01 2011	01/01 2012	01/01 2013	01/01 2014	01/01 2015	01/01 2016	01/01 2017	01/01 2018	01/01 2019	01/01 2020	01/01 2021	01/01 2022	01/01 2023
1207201000	5	B	1/01/2016	5	5	5	5	5	5	5	0	0	0	0	0	0	0	0
1207209000	5	B	1/01/2016	5	5	5	5	5	5	5	0	0	0	0	0	0	0	0
1207300000	5	A	1/01/2011	5	5	0	0	0	0	0	0	0	0	0	0	0	0	0
1207400000	5	A	1/01/2011	5	5	0	0	0	0	0	0	0	0	0	0	0	0	0
1207500000	5	A	1/01/2011	5	5	0	0	0	0	0	0	0	0	0	0	0	0	0
1207600000	5	A	1/01/2011	5	5	0	0	0	0	0	0	0	0	0	0	0	0	0
1207910000	5	A	1/01/2011	5	5	0	0	0	0	0	0	0	0	0	0	0	0	0
1207991000	5	A	1/01/2011	5	5	0	0	0	0	0	0	0	0	0	0	0	0	0
1207999000	5	A	1/01/2011	5	5	0	0	0	0	0	0	0	0	0	0	0	0	0
1208100000	10	A	1/01/2012	10	10	10	0	0	0	0	0	0	0	0	0	0	0	0
1208900000	10	A	1/01/2012	10	10	10	0	0	0	0	0	0	0	0	0	0	0	0
1209100000	5	A	1/01/2011	5	5	0	0	0	0	0	0	0	0	0	0	0	0	0
1209210000	5	A	1/07/2009	0	0	0	0	0	0	0	0	0	0	0	0	0	0	0
1209220000	5	A	1/07/2009	0	0	0	0	0	0	0	0	0	0	0	0	0	0	0
1209230000	5	A	1/07/2009	0	0	0	0	0	0	0	0	0	0	0	0	0	0	0
1209240000	5	A	1/07/2009	0	0	0	0	0	0	0	0	0	0	0	0	0	0	0
1209250000	5	A	1/07/2009	0	0	0	0	0	0	0	0	0	0	0	0	0	0	0
1209260000	5	A	1/07/2009	0	0	0	0	0	0	0	0	0	0	0	0	0	0	0
1209290000	5	A	1/01/2011	5	5	0	0	0	0	0	0	0	0	0	0	0	0	0
1209300000	5	A	1/01/2011	5	5	0	0	0	0	0	0	0	0	0	0	0	0	0
1209910000	5	A	1/01/2011	5	5	0	0	0	0	0	0	0	0	0	0	0	0	0
1209990000	5	A	1/01/2011	5	5	0	0	0	0	0	0	0	0	0	0	0	0	0
1210100000	5	A	1/07/2009	0	0	0	0	0	0	0	0	0	0	0	0	0	0	0
1210200000	5	A	1/01/2011	5	5	0	0	0	0	0	0	0	0	0	0	0	0	0

GS-code Ivoorkust	Per-centage 2008	Groep A B C D	Jaar van liberalisatie	01/07 2009	01/01 2010	01/01 2011	01/01 2012	01/01 2013	01/01 2014	01/01 2015	01/01 2016	01/01 2017	01/01 2018	01/01 2019	01/01 2020	01/01 2021	01/01 2022	01/01 2023
1211100000	5	A	1/07/2009	0	0	0	0	0	0	0	0	0	0	0	0	0	0	0
1211200000	5	A	1/07/2009	0	0	0	0	0	0	0	0	0	0	0	0	0	0	0
1211300000	5	A	1/07/2009	0	0	0	0	0	0	0	0	0	0	0	0	0	0	0
1211400000	5	A	1/07/2009	0	0	0	0	0	0	0	0	0	0	0	0	0	0	0
1211901000	5	A	1/07/2009	0	0	0	0	0	0	0	0	0	0	0	0	0	0	0
1211902000	5	A	1/01/2011	5	5	0	0	0	0	0	0	0	0	0	0	0	0	0
1211909000	5	A	1/01/2011	5	5	0	0	0	0	0	0	0	0	0	0	0	0	0
1212100000	5	A	1/07/2009	0	0	0	0	0	0	0	0	0	0	0	0	0	0	0
1212200000	5	A	1/01/2011	5	5	0	0	0	0	0	0	0	0	0	0	0	0	0
1212300000	5	A	1/07/2009	0	0	0	0	0	0	0	0	0	0	0	0	0	0	0
1212910000	5	A	1/01/2011	5	5	0	0	0	0	0	0	0	0	0	0	0	0	0
1212990000	5	A	1/01/2011	5	5	0	0	0	0	0	0	0	0	0	0	0	0	0
1213000000	5	A	1/01/2011	5	5	0	0	0	0	0	0	0	0	0	0	0	0	0
1214100000	5	A	1/01/2011	5	5	0	0	0	0	0	0	0	0	0	0	0	0	0
1214900000	5	A	1/01/2011	5	5	0	0	0	0	0	0	0	0	0	0	0	0	0
1301100000	5	A	1/07/2009	0	0	0	0	0	0	0	0	0	0	0	0	0	0	0
1301200000	5	A	1/01/2011	5	5	0	0	0	0	0	0	0	0	0	0	0	0	0
1301900000	5	A	1/01/2011	5	5	0	0	0	0	0	0	0	0	0	0	0	0	0
1302110000	5	A	1/07/2009	0	0	0	0	0	0	0	0	0	0	0	0	0	0	0
1302120000	5	A	1/07/2009	0	0	0	0	0	0	0	0	0	0	0	0	0	0	0
1302130000	5	A	1/01/2011	5	5	0	0	0	0	0	0	0	0	0	0	0	0	0
1302140000	5	A	1/07/2009	0	0	0	0	0	0	0	0	0	0	0	0	0	0	0
1302190000	5	A	1/01/2011	5	5	0	0	0	0	0	0	0	0	0	0	0	0	0
1302200000	5	A	1/01/2011	5	5	0	0	0	0	0	0	0	0	0	0	0	0	0

GS-code Ivoorkust	Per-centage 2008	Groep A B C D	Jaar van liberalisatie	01/07 2009	01/01 2010	01/01 2011	01/01 2012	01/01 2013	01/01 2014	01/01 2015	01/01 2016	01/01 2017	01/01 2018	01/01 2019	01/01 2020	01/01 2021	01/01 2022	01/01 2023
1302310000	5	A	1/01/2011	5	5	0	0	0	0	0	0	0	0	0	0	0	0	0
1302320000	5	A	1/01/2011	5	5	0	0	0	0	0	0	0	0	0	0	0	0	0
1302390000	5	A	1/01/2011	5	5	0	0	0	0	0	0	0	0	0	0	0	0	0
1401100000	5	A	1/01/2010	5	0	0	0	0	0	0	0	0	0	0	0	0	0	0
1401200000	5	A	1/01/2010	5	0	0	0	0	0	0	0	0	0	0	0	0	0	0
1401900000	5	A	1/01/2010	5	0	0	0	0	0	0	0	0	0	0	0	0	0	0
1402000000	5	A	1/01/2010	5	0	0	0	0	0	0	0	0	0	0	0	0	0	0
1403000000	5	A	1/01/2010	5	0	0	0	0	0	0	0	0	0	0	0	0	0	0
1404100000	5	A	1/01/2010	5	0	0	0	0	0	0	0	0	0	0	0	0	0	0
1404200000	5	A	1/01/2010	5	0	0	0	0	0	0	0	0	0	0	0	0	0	0
1404901000	5	A	1/07/2009	0	0	0	0	0	0	0	0	0	0	0	0	0	0	0
1404909000	5	A	1/01/2010	5	0	0	0	0	0	0	0	0	0	0	0	0	0	0
1501000000	10	D	Uitsluiting	10	10	10	10	10	10	10	10	10	10	10	10	10	10	10
1502001000	5	A	1/01/2011	5	5	0	0	0	0	0	0	0	0	0	0	0	0	0
1502009000	10	D	Uitsluiting	10	10	10	10	10	10	10	10	10	10	10	10	10	10	10
1503000000	5	D	Uitsluiting	5	5	5	5	5	5	5	5	5	5	5	5	5	5	5
1504100000	10	D	Uitsluiting	10	10	10	10	10	10	10	10	10	10	10	10	10	10	10
1504200000	10	D	Uitsluiting	10	10	10	10	10	10	10	10	10	10	10	10	10	10	10
1504300000	10	D	Uitsluiting	10	10	10	10	10	10	10	10	10	10	10	10	10	10	10
1505000000	5	D	Uitsluiting	5	5	5	5	5	5	5	5	5	5	5	5	5	5	5
1506000000	10	D	Uitsluiting	10	10	10	10	10	10	10	10	10	10	10	10	10	10	10
1507100000	10	D	Uitsluiting	10	10	10	10	10	10	10	10	10	10	10	10	10	10	10
1507900000	20	D	Uitsluiting	20	20	20	20	20	20	20	20	20	20	20	20	20	20	20
1508100000	10	D	Uitsluiting	10	10	10	10	10	10	10	10	10	10	10	10	10	10	10

GS-code Ivoorkust	Per-centage 2008	Groep A B C D	Jaar van liberalisatie	01/07 2009	01/01 2010	01/01 2011	01/01 2012	01/01 2013	01/01 2014	01/01 2015	01/01 2016	01/01 2017	01/01 2018	01/01 2019	01/01 2020	01/01 2021	01/01 2022	01/01 2023
1508901000	20	D	Uitsluiting	20	20	20	20	20	20	20	20	20	20	20	20	20	20	20
1508909000	20	D	Uitsluiting	20	20	20	20	20	20	20	20	20	20	20	20	20	20	20
1509100000	10	D	Uitsluiting	10	10	10	10	10	10	10	10	10	10	10	10	10	10	10
1509901000	20	D	Uitsluiting	20	20	20	20	20	20	20	20	20	20	20	20	20	20	20
1509909000	20	D	Uitsluiting	20	20	20	20	20	20	20	20	20	20	20	20	20	20	20
1510000000	10	D	Uitsluiting	10	10	10	10	10	10	10	10	10	10	10	10	10	10	10
1511101000	5	D	Uitsluiting	5	5	5	5	5	5	5	5	5	5	5	5	5	5	5
1511109000	10	D	Uitsluiting	10	10	10	10	10	10	10	10	10	10	10	10	10	10	10
1511901000	20	D	Uitsluiting	20	20	20	20	20	20	20	20	20	20	20	20	20	20	20
1511909000	20	D	Uitsluiting	20	20	20	20	20	20	20	20	20	20	20	20	20	20	20
1512110000	10	C	1/01/2022	10	10	10	10	10	10	10	10	10	10	10	10	10	0	0
1512190000	20	C	1/01/2023	20	20	20	20	20	20	20	20	20	20	20	20	20	20	0
1512210000	10	D	Uitsluiting	10	10	10	10	10	10	10	10	10	10	10	10	10	10	10
1512290000	20	D	Uitsluiting	20	20	20	20	20	20	20	20	20	20	20	20	20	20	20
1513110000	10	D	Uitsluiting	10	10	10	10	10	10	10	10	10	10	10	10	10	10	10
1513190000	20	D	Uitsluiting	20	20	20	20	20	20	20	20	20	20	20	20	20	20	20
1513211000	5	D	Uitsluiting	5	5	5	5	5	5	5	5	5	5	5	5	5	5	5
1513219000	10	D	Uitsluiting	10	10	10	10	10	10	10	10	10	10	10	10	10	10	10
1513290000	20	D	Uitsluiting	20	20	20	20	20	20	20	20	20	20	20	20	20	20	20
1514110000	10	C	1/01/2022	10	10	10	10	10	10	10	10	10	10	10	10	10	0	0
1514190000	20	C	1/01/2023	20	20	20	20	20	20	20	20	20	20	20	20	20	20	0
1514910000	10	D	Uitsluiting	10	10	10	10	10	10	10	10	10	10	10	10	10	10	10
1514990000	20	D	Uitsluiting	20	20	20	20	20	20	20	20	20	20	20	20	20	20	20
1515110000	10	D	Uitsluiting	10	10	10	10	10	10	10	10	10	10	10	10	10	10	10

GS-code Ivoorkust	Per-centage 2008	Groep A B C D	Jaar van liberalisatie	01/07 2009	01/01 2010	01/01 2011	01/01 2012	01/01 2013	01/01 2014	01/01 2015	01/01 2016	01/01 2017	01/01 2018	01/01 2019	01/01 2020	01/01 2021	01/01 2022	01/01 2023
1515190000	20	D	Uitsluiting	20	20	20	20	20	20	20	20	20	20	20	20	20	20	20
1515210000	10	D	Uitsluiting	10	10	10	10	10	10	10	10	10	10	10	10	10	10	10
1515290000	20	D	Uitsluiting	20	20	20	20	20	20	20	20	20	20	20	20	20	20	20
1515300000	10	C	1/01/2022	10	10	10	10	10	10	10	10	10	10	10	10	10	0	0
1515400000	10	D	Uitsluiting	10	10	10	10	10	10	10	10	10	10	10	10	10	10	10
1515500000	10	C	1/01/2022	10	10	10	10	10	10	10	10	10	10	10	10	10	0	0
1515901100	10	D	Uitsluiting	10	10	10	10	10	10	10	10	10	10	10	10	10	10	10
1515901900	20	D	Uitsluiting	20	20	20	20	20	20	20	20	20	20	20	20	20	20	20
1515909000	10	D	Uitsluiting	10	10	10	10	10	10	10	10	10	10	10	10	10	10	10
1516100000	20	D	Uitsluiting	20	20	20	20	20	20	20	20	20	20	20	20	20	20	20
1516200000	20	D	Uitsluiting	20	20	20	20	20	20	20	20	20	20	20	20	20	20	20
1517100000	20	D	Uitsluiting	20	20	20	20	20	20	20	20	20	20	20	20	20	20	20
1517901000	20	B	1/01/2018	20	20	20	20	20	20	20	20	20	0	0	0	0	0	0
1517909000	20	B	1/01/2018	20	20	20	20	20	20	20	20	20	0	0	0	0	0	0
1518000000	20	D	Uitsluiting	20	20	20	20	20	20	20	20	20	20	20	20	20	20	20
1520000000	10	A	1/01/2011	10	10	0	0	0	0	0	0	0	0	0	0	0	0	0
1521100000	5	A	1/01/2011	5	5	0	0	0	0	0	0	0	0	0	0	0	0	0
1521901000	5	A	1/01/2011	5	5	0	0	0	0	0	0	0	0	0	0	0	0	0
1521909000	5	A	1/01/2011	5	5	0	0	0	0	0	0	0	0	0	0	0	0	0
1522000000	10	A	1/01/2012	10	10	10	0	0	0	0	0	0	0	0	0	0	0	0
1601001000	20	A	1/01/2013	20	20	20	20	0	0	0	0	0	0	0	0	0	0	0
1601009000	20	A	1/01/2013	20	20	20	20	0	0	0	0	0	0	0	0	0	0	0
1602100000	20	A	1/01/2013	20	20	20	20	0	0	0	0	0	0	0	0	0	0	0

GS-code Ivoorkust	Per-centage 2008	Groep A B C D	Jaar van liberalisatie	01/07 2009	01/01 2010	01/01 2011	01/01 2012	01/01 2013	01/01 2014	01/01 2015	01/01 2016	01/01 2017	01/01 2018	01/01 2019	01/01 2020	01/01 2021	01/01 2022	01/01 2023
1602200000	20	A	1/01/2013	20	20	20	20	0	0	0	0	0	0	0	0	0	0	0
1602310000	20	A	1/01/2013	20	20	20	20	0	0	0	0	0	0	0	0	0	0	0
1602320000	20	A	1/01/2013	20	20	20	20	0	0	0	0	0	0	0	0	0	0	0
1602390000	20	A	1/01/2013	20	20	20	20	0	0	0	0	0	0	0	0	0	0	0
1602410000	20	A	1/01/2013	20	20	20	20	0	0	0	0	0	0	0	0	0	0	0
1602420000	20	A	1/01/2013	20	20	20	20	0	0	0	0	0	0	0	0	0	0	0
1602490000	20	A	1/01/2013	20	20	20	20	0	0	0	0	0	0	0	0	0	0	0
1602500000	20	A	1/01/2013	20	20	20	20	0	0	0	0	0	0	0	0	0	0	0
1602900000	20	A	1/01/2013	20	20	20	20	0	0	0	0	0	0	0	0	0	0	0
1603000000	20	A	1/01/2013	20	20	20	20	0	0	0	0	0	0	0	0	0	0	0
1604110000	20	A	1/01/2013	20	20	20	20	0	0	0	0	0	0	0	0	0	0	0
1604120000	20	A	1/01/2013	20	20	20	20	0	0	0	0	0	0	0	0	0	0	0
1604131000	20	A	1/01/2013	20	20	20	20	0	0	0	0	0	0	0	0	0	0	0
1604139000	20	A	1/01/2013	20	20	20	20	0	0	0	0	0	0	0	0	0	0	0
1604140000	20	A	1/01/2013	20	20	20	20	0	0	0	0	0	0	0	0	0	0	0
1604150000	20	A	1/01/2013	20	20	20	20	0	0	0	0	0	0	0	0	0	0	0
1604160000	20	A	1/01/2013	20	20	20	20	0	0	0	0	0	0	0	0	0	0	0
1604190000	20	A	1/01/2013	20	20	20	20	0	0	0	0	0	0	0	0	0	0	0
1604200000	20	A	1/01/2013	20	20	20	20	0	0	0	0	0	0	0	0	0	0	0
1604300000	20	A	1/01/2013	20	20	20	20	0	0	0	0	0	0	0	0	0	0	0
1605100000	20	A	1/01/2013	20	20	20	20	0	0	0	0	0	0	0	0	0	0	0
1605200000	20	A	1/01/2013	20	20	20	20	0	0	0	0	0	0	0	0	0	0	0
1605300000	20	A	1/01/2013	20	20	20	20	0	0	0	0	0	0	0	0	0	0	0
1605400000	20	A	1/01/2013	20	20	20	20	0	0	0	0	0	0	0	0	0	0	0

GS-code Ivoorkust	Per-centage 2008	Groep A B C D	Jaar van liberalisatie	01/07 2009	01/01 2010	01/01 2011	01/01 2012	01/01 2013	01/01 2014	01/01 2015	01/01 2016	01/01 2017	01/01 2018	01/01 2019	01/01 2020	01/01 2021	01/01 2022	01/01 2023
1605900000	20	A	1/01/2013	20	20	20	20	0	0	0	0	0	0	0	0	0	0	0
1701110000	20	D	Uitsluiting	20	20	20	20	20	20	20	20	20	20	20	20	20	20	20
1701120000	20	D	Uitsluiting	20	20	20	20	20	20	20	20	20	20	20	20	20	20	20
1701911000	20	D	Uitsluiting	20	20	20	20	20	20	20	20	20	20	20	20	20	20	20
1701919000	20	D	Uitsluiting	20	20	20	20	20	20	20	20	20	20	20	20	20	20	20
1701991000	20	D	Uitsluiting	20	20	20	20	20	20	20	20	20	20	20	20	20	20	20
1701999000	20	D	Uitsluiting	20	20	20	20	20	20	20	20	20	20	20	20	20	20	20
1702110000	5	A	1/01/2010	5	0	0	0	0	0	0	0	0	0	0	0	0	0	0
1702190000	5	A	1/01/2010	5	0	0	0	0	0	0	0	0	0	0	0	0	0	0
1702200000	5	A	1/01/2010	5	0	0	0	0	0	0	0	0	0	0	0	0	0	0
1702300000	5	A	1/01/2011	5	5	0	0	0	0	0	0	0	0	0	0	0	0	0
1702400000	5	A	1/01/2010	5	0	0	0	0	0	0	0	0	0	0	0	0	0	0
1702500000	5	A	1/01/2010	5	0	0	0	0	0	0	0	0	0	0	0	0	0	0
1702600000	5	A	1/01/2010	5	0	0	0	0	0	0	0	0	0	0	0	0	0	0
1702900000	5	A	1/01/2010	5	0	0	0	0	0	0	0	0	0	0	0	0	0	0
1703100000	10	A	1/01/2011	10	10	0	0	0	0	0	0	0	0	0	0	0	0	0
1703900000	10	A	1/01/2011	10	10	0	0	0	0	0	0	0	0	0	0	0	0	0
1704100000	20	C	1/01/2023	20	20	20	20	20	20	20	20	20	20	20	20	20	20	0
1704900000	20	D	Uitsluiting	20	20	20	20	20	20	20	20	20	20	20	20	20	20	20
1801001100	5	D	Uitsluiting	5	5	5	5	5	5	5	5	5	5	5	5	5	5	5
1801001200	5	D	Uitsluiting	5	5	5	5	5	5	5	5	5	5	5	5	5	5	5
1801001800	5	D	Uitsluiting	5	5	5	5	5	5	5	5	5	5	5	5	5	5	5
1801001900	5	D	Uitsluiting	5	5	5	5	5	5	5	5	5	5	5	5	5	5	5
1801002000	5	D	Uitsluiting	5	5	5	5	5	5	5	5	5	5	5	5	5	5	5

GS-code Ivoorkust	Per-centage 2008	Groep A B C D	Jaar van liberalisatie	01/07 2009	01/01 2010	01/01 2011	01/01 2012	01/01 2013	01/01 2014	01/01 2015	01/01 2016	01/01 2017	01/01 2018	01/01 2019	01/01 2020	01/01 2021	01/01 2022	01/01 2023
1802000000	10	D	Uitsluiting	10	10	10	10	10	10	10	10	10	10	10	10	10	10	10
1803100000	10	D	Uitsluiting	10	10	10	10	10	10	10	10	10	10	10	10	10	10	10
1803200000	10	D	Uitsluiting	10	10	10	10	10	10	10	10	10	10	10	10	10	10	10
1804000010	10	D	Uitsluiting	10	10	10	10	10	10	10	10	10	10	10	10	10	10	10
1804000020	10	D	Uitsluiting	10	10	10	10	10	10	10	10	10	10	10	10	10	10	10
1804000090	20	D	Uitsluiting	20	20	20	20	20	20	20	20	20	20	20	20	20	20	20
1805001000	20	D	Uitsluiting	20	20	20	20	20	20	20	20	20	20	20	20	20	20	20
1805009000	20	D	Uitsluiting	20	20	20	20	20	20	20	20	20	20	20	20	20	20	20
1806100000	20	D	Uitsluiting	20	20	20	20	20	20	20	20	20	20	20	20	20	20	20
1806200000	20	D	Uitsluiting	20	20	20	20	20	20	20	20	20	20	20	20	20	20	20
1806310000	20	D	Uitsluiting	20	20	20	20	20	20	20	20	20	20	20	20	20	20	20
1806320010	20	D	Uitsluiting	20	20	20	20	20	20	20	20	20	20	20	20	20	20	20
1806320090	20	D	Uitsluiting	20	20	20	20	20	20	20	20	20	20	20	20	20	20	20
1806901000	20	D	Uitsluiting	20	20	20	20	20	20	20	20	20	20	20	20	20	20	20
1806909000	20	D	Uitsluiting	20	20	20	20	20	20	20	20	20	20	20	20	20	20	20
1901100000	10	B	1/01/2017	10	10	10	10	10	10	10	10	0	0	0	0	0	0	0
1901200000	10	A	1/01/2011	10	10	0	0	0	0	0	0	0	0	0	0	0	0	0
1901900010	5	C	1/01/2021	5	5	5	5	5	5	5	5	5	5	5	5	0	0	0
1901900090	20	C	1/01/2023	20	20	20	20	20	20	20	20	20	20	20	20	20	20	0
1902110000	20	B	1/01/2018	20	20	20	20	20	20	20	20	20	0	0	0	0	0	0
1902190000	20	B	1/01/2018	20	20	20	20	20	20	20	20	20	0	0	0	0	0	0
1902200000	20	B	1/01/2018	20	20	20	20	20	20	20	20	20	0	0	0	0	0	0
1902300000	20	B	1/01/2018	20	20	20	20	20	20	20	20	20	0	0	0	0	0	0
1902400000	20	B	1/01/2018	20	20	20	20	20	20	20	20	20	0	0	0	0	0	0

GS-code Ivoorkust	Per-centage 2008	Groep A B C D	Jaar van liberalisatie	01/07 2009	01/01 2010	01/01 2011	01/01 2012	01/01 2013	01/01 2014	01/01 2015	01/01 2016	01/01 2017	01/01 2018	01/01 2019	01/01 2020	01/01 2021	01/01 2022	01/01 2023
1903000000	20	B	1/01/2018	20	20	20	20	20	20	20	20	20	0	0	0	0	0	0
1904100000	20	B	1/01/2018	20	20	20	20	20	20	20	20	20	0	0	0	0	0	0
1904200000	20	B	1/01/2018	20	20	20	20	20	20	20	20	20	0	0	0	0	0	0
1904300000	20	B	1/01/2018	20	20	20	20	20	20	20	20	20	0	0	0	0	0	0
1904900000	20	B	1/01/2018	20	20	20	20	20	20	20	20	20	0	0	0	0	0	0
1905100000	20	B	1/01/2018	20	20	20	20	20	20	20	20	20	0	0	0	0	0	0
1905200000	20	B	1/01/2018	20	20	20	20	20	20	20	20	20	0	0	0	0	0	0
1905310000	20	B	1/01/2018	20	20	20	20	20	20	20	20	20	0	0	0	0	0	0
1905320000	20	B	1/01/2018	20	20	20	20	20	20	20	20	20	0	0	0	0	0	0
1905400000	20	B	1/01/2018	20	20	20	20	20	20	20	20	20	0	0	0	0	0	0
1905900000	20	B	1/01/2018	20	20	20	20	20	20	20	20	20	0	0	0	0	0	0
2001100000	20	B	1/01/2018	20	20	20	20	20	20	20	20	20	0	0	0	0	0	0
2001900000	20	B	1/01/2018	20	20	20	20	20	20	20	20	20	0	0	0	0	0	0
2002100000	20	A	1/01/2013	20	20	20	20	0	0	0	0	0	0	0	0	0	0	0
2002901000	20	A	1/01/2013	20	20	20	20	0	0	0	0	0	0	0	0	0	0	0
2002901010	10	A	1/01/2012	10	10	10	0	0	0	0	0	0	0	0	0	0	0	0
2002901090	20	A	1/01/2013	20	20	20	20	0	0	0	0	0	0	0	0	0	0	0
2002902000	20	D	Uitsluiting	20	20	20	20	20	20	20	20	20	20	20	20	20	20	20
2002909000	20	A	1/01/2013	20	20	20	20	0	0	0	0	0	0	0	0	0	0	0
2003100000	20	A	1/01/2013	20	20	20	20	0	0	0	0	0	0	0	0	0	0	0
2003200000	20	A	1/01/2013	20	20	20	20	0	0	0	0	0	0	0	0	0	0	0
2003900000	20	A	1/01/2013	20	20	20	20	0	0	0	0	0	0	0	0	0	0	0
2004100000	20	A	1/01/2013	20	20	20	20	0	0	0	0	0	0	0	0	0	0	0
2004900000	20	A	1/01/2013	20	20	20	20	0	0	0	0	0	0	0	0	0	0	0

GS-code Ivoorkust	Per-centage 2008	Groep A B C D	Jaar van liberalisatie	01/07 2009	01/01 2010	01/01 2011	01/01 2012	01/01 2013	01/01 2014	01/01 2015	01/01 2016	01/01 2017	01/01 2018	01/01 2019	01/01 2020	01/01 2021	01/01 2022	01/01 2023
2005100000	20	A	1/01/2013	20	20	20	20	0	0	0	0	0	0	0	0	0	0	0
2005200000	20	A	1/01/2013	20	20	20	20	0	0	0	0	0	0	0	0	0	0	0
2005400000	20	A	1/01/2013	20	20	20	20	0	0	0	0	0	0	0	0	0	0	0
2005510000	20	A	1/01/2013	20	20	20	20	0	0	0	0	0	0	0	0	0	0	0
2005590000	20	A	1/01/2013	20	20	20	20	0	0	0	0	0	0	0	0	0	0	0
2005600000	20	A	1/01/2013	20	20	20	20	0	0	0	0	0	0	0	0	0	0	0
2005700000	20	A	1/01/2013	20	20	20	20	0	0	0	0	0	0	0	0	0	0	0
2005800000	20	A	1/01/2013	20	20	20	20	0	0	0	0	0	0	0	0	0	0	0
2005900000	20	A	1/01/2013	20	20	20	20	0	0	0	0	0	0	0	0	0	0	0
2006000000	20	A	1/01/2013	20	20	20	20	0	0	0	0	0	0	0	0	0	0	0
2007100000	20	A	1/01/2013	20	20	20	20	0	0	0	0	0	0	0	0	0	0	0
2007910000	20	A	1/01/2013	20	20	20	20	0	0	0	0	0	0	0	0	0	0	0
2007990000	20	A	1/01/2013	20	20	20	20	0	0	0	0	0	0	0	0	0	0	0
2008111000	20	A	1/01/2013	20	20	20	20	0	0	0	0	0	0	0	0	0	0	0
2008119000	20	A	1/01/2013	20	20	20	20	0	0	0	0	0	0	0	0	0	0	0
2008190000	20	A	1/01/2013	20	20	20	20	0	0	0	0	0	0	0	0	0	0	0
2008200000	20	A	1/01/2013	20	20	20	20	0	0	0	0	0	0	0	0	0	0	0
2008300000	20	A	1/01/2013	20	20	20	20	0	0	0	0	0	0	0	0	0	0	0
2008400000	20	A	1/01/2013	20	20	20	20	0	0	0	0	0	0	0	0	0	0	0
2008500000	20	A	1/01/2013	20	20	20	20	0	0	0	0	0	0	0	0	0	0	0
2008600000	20	A	1/01/2013	20	20	20	20	0	0	0	0	0	0	0	0	0	0	0
2008700000	20	A	1/01/2013	20	20	20	20	0	0	0	0	0	0	0	0	0	0	0
2008800000	20	A	1/01/2013	20	20	20	20	0	0	0	0	0	0	0	0	0	0	0
2008910000	20	A	1/01/2013	20	20	20	20	0	0	0	0	0	0	0	0	0	0	0

GS-code Ivoorkust	Per-centage 2008	Groep A B C D	Jaar van liberalisatie	01/07 2009	01/01 2010	01/01 2011	01/01 2012	01/01 2013	01/01 2014	01/01 2015	01/01 2016	01/01 2017	01/01 2018	01/01 2019	01/01 2020	01/01 2021	01/01 2022	01/01 2023
2008920000	20	A	1/01/2013	20	20	20	20	0	0	0	0	0	0	0	0	0	0	0
2008990000	20	A	1/01/2013	20	20	20	20	0	0	0	0	0	0	0	0	0	0	0
2009110000	20	D	Uitsluiting	20	20	20	20	20	20	20	20	20	20	20	20	20	20	20
2009120000	20	D	Uitsluiting	20	20	20	20	20	20	20	20	20	20	20	20	20	20	20
2009190000	20	D	Uitsluiting	20	20	20	20	20	20	20	20	20	20	20	20	20	20	20
2009210000	20	D	Uitsluiting	20	20	20	20	20	20	20	20	20	20	20	20	20	20	20
2009290000	20	D	Uitsluiting	20	20	20	20	20	20	20	20	20	20	20	20	20	20	20
2009310000	20	D	Uitsluiting	20	20	20	20	20	20	20	20	20	20	20	20	20	20	20
2009390000	20	D	Uitsluiting	20	20	20	20	20	20	20	20	20	20	20	20	20	20	20
2009410000	20	D	Uitsluiting	20	20	20	20	20	20	20	20	20	20	20	20	20	20	20
2009490000	20	D	Uitsluiting	20	20	20	20	20	20	20	20	20	20	20	20	20	20	20
2009500000	20	C	1/01/2023	20	20	20	20	20	20	20	20	20	20	20	20	20	20	0
2009610000	20	D	Uitsluiting	20	20	20	20	20	20	20	20	20	20	20	20	20	20	20
2009690000	20	D	Uitsluiting	20	20	20	20	20	20	20	20	20	20	20	20	20	20	20
2009710000	20	D	Uitsluiting	20	20	20	20	20	20	20	20	20	20	20	20	20	20	20
2009790000	20	D	Uitsluiting	20	20	20	20	20	20	20	20	20	20	20	20	20	20	20
2009801000	20	D	Uitsluiting	20	20	20	20	20	20	20	20	20	20	20	20	20	20	20
2009802000	20	D	Uitsluiting	20	20	20	20	20	20	20	20	20	20	20	20	20	20	20
2009803000	20	D	Uitsluiting	20	20	20	20	20	20	20	20	20	20	20	20	20	20	20
2009809000	20	D	Uitsluiting	20	20	20	20	20	20	20	20	20	20	20	20	20	20	20
2009900000	20	D	Uitsluiting	20	20	20	20	20	20	20	20	20	20	20	20	20	20	20
2101110000	10	D	Uitsluiting	10	10	10	10	10	10	10	10	10	10	10	10	10	10	10
2101120000	20	D	Uitsluiting	20	20	20	20	20	20	20	20	20	20	20	20	20	20	20
2101200000	10	D	Uitsluiting	10	10	10	10	10	10	10	10	10	10	10	10	10	10	10

GS-code Ivoorkust	Per-centage 2008	Groep A B C D	Jaar van liberalisatie	01/07 2009	01/01 2010	01/01 2011	01/01 2012	01/01 2013	01/01 2014	01/01 2015	01/01 2016	01/01 2017	01/01 2018	01/01 2019	01/01 2020	01/01 2021	01/01 2022	01/01 2023
2101300000	20	D	Uitsluiting	20	20	20	20	20	20	20	20	20	20	20	20	20	20	20
2102100000	5	A	1/01/2011	5	5	0	0	0	0	0	0	0	0	0	0	0	0	0
2102200000	5	A	1/01/2011	5	5	0	0	0	0	0	0	0	0	0	0	0	0	0
2102300000	5	A	1/01/2011	5	5	0	0	0	0	0	0	0	0	0	0	0	0	0
2103100000	20	A	1/01/2013	20	20	20	20	0	0	0	0	0	0	0	0	0	0	0
2103200000	20	A	1/01/2013	20	20	20	20	0	0	0	0	0	0	0	0	0	0	0
2103300000	20	A	1/01/2013	20	20	20	20	0	0	0	0	0	0	0	0	0	0	0
2103901000	20	A	1/01/2013	20	20	20	20	0	0	0	0	0	0	0	0	0	0	0
2103909000	20	A	1/01/2013	20	20	20	20	0	0	0	0	0	0	0	0	0	0	0
2104101000	20	B	1/01/2018	20	20	20	20	20	20	20	20	20	0	0	0	0	0	0
2104109000	20	B	1/01/2018	20	20	20	20	20	20	20	20	20	0	0	0	0	0	0
2104200000	20	B	1/01/2018	20	20	20	20	20	20	20	20	20	0	0	0	0	0	0
2105000000	20	C	1/01/2023	20	20	20	20	20	20	20	20	20	20	20	20	20	20	0
2106100000	20	A	1/01/2013	20	20	20	20	0	0	0	0	0	0	0	0	0	0	0
2106901000	20	A	1/01/2013	20	20	20	20	0	0	0	0	0	0	0	0	0	0	0
2106909010	10	A	1/01/2012	10	10	10	0	0	0	0	0	0	0	0	0	0	0	0
2106909020	10	A	1/01/2012	10	10	10	0	0	0	0	0	0	0	0	0	0	0	0
2106909030	5	A	1/01/2011	5	5	0	0	0	0	0	0	0	0	0	0	0	0	0
2106909090	20	A	1/01/2013	20	20	20	20	0	0	0	0	0	0	0	0	0	0	0
2201100010	20	C	1/01/2023	20	20	20	20	20	20	20	20	20	20	20	20	20	20	0
2201100020	20	C	1/01/2023	20	20	20	20	20	20	20	20	20	20	20	20	20	20	0
2201900000	20	C	1/01/2023	20	20	20	20	20	20	20	20	20	20	20	20	20	20	0
2202100000	20	C	1/01/2023	20	20	20	20	20	20	20	20	20	20	20	20	20	20	0
2202900000	20	D	Uitsluiting	20	20	20	20	20	20	20	20	20	20	20	20	20	20	20

GS-code Ivoorkust	Per-centage 2008	Groep A B C D	Jaar van liberalisatie	01/07 2009	01/01 2010	01/01 2011	01/01 2012	01/01 2013	01/01 2014	01/01 2015	01/01 2016	01/01 2017	01/01 2018	01/01 2019	01/01 2020	01/01 2021	01/01 2022	01/01 2023
2203001000	20	D	Uitsluiting	20	20	20	20	20	20	20	20	20	20	20	20	20	20	20
2203009000	20	D	Uitsluiting	20	20	20	20	20	20	20	20	20	20	20	20	20	20	20
2204100000	20	D	Uitsluiting	20	20	20	20	20	20	20	20	20	20	20	20	20	20	20
2204210000	20	D	Uitsluiting	20	20	20	20	20	20	20	20	20	20	20	20	20	20	20
2204290010	10	D	Uitsluiting	10	10	10	10	10	10	10	10	10	10	10	10	10	10	10
2204290090	20	D	Uitsluiting	20	20	20	20	20	20	20	20	20	20	20	20	20	20	20
2204300000	20	D	Uitsluiting	20	20	20	20	20	20	20	20	20	20	20	20	20	20	20
2205100000	20	D	Uitsluiting	20	20	20	20	20	20	20	20	20	20	20	20	20	20	20
2205900000	20	D	Uitsluiting	20	20	20	20	20	20	20	20	20	20	20	20	20	20	20
2206001000	20	D	Uitsluiting	20	20	20	20	20	20	20	20	20	20	20	20	20	20	20
2206009000	20	D	Uitsluiting	20	20	20	20	20	20	20	20	20	20	20	20	20	20	20
2207101000	20	A	1/01/2011	20	20	0	0	0	0	0	0	0	0	0	0	0	0	0
2207109000	20	A	1/01/2011	20	20	0	0	0	0	0	0	0	0	0	0	0	0	0
2207200000	20	A	1/01/2011	20	20	0	0	0	0	0	0	0	0	0	0	0	0	0
2208200000	20	D	Uitsluiting	20	20	20	20	20	20	20	20	20	20	20	20	20	20	20
2208300000	20	D	Uitsluiting	20	20	20	20	20	20	20	20	20	20	20	20	20	20	20
2208400000	20	D	Uitsluiting	20	20	20	20	20	20	20	20	20	20	20	20	20	20	20
2208500000	20	D	Uitsluiting	20	20	20	20	20	20	20	20	20	20	20	20	20	20	20
2208600000	20	C	1/01/2023	20	20	20	20	20	20	20	20	20	20	20	20	20	20	0
2208700000	20	D	Uitsluiting	20	20	20	20	20	20	20	20	20	20	20	20	20	20	20
2208900000	20	D	Uitsluiting	20	20	20	20	20	20	20	20	20	20	20	20	20	20	20
2209001000	20	A	1/01/2013	20	20	20	20	0	0	0	0	0	0	0	0	0	0	0
2209009000	20	A	1/01/2013	20	20	20	20	0	0	0	0	0	0	0	0	0	0	0
2301100000	10	A	1/01/2011	10	10	0	0	0	0	0	0	0	0	0	0	0	0	0

GS-code Ivoorkust	Per-centage 2008	Groep A B C D	Jaar van liberalisatie	01/07 2009	01/01 2010	01/01 2011	01/01 2012	01/01 2013	01/01 2014	01/01 2015	01/01 2016	01/01 2017	01/01 2018	01/01 2019	01/01 2020	01/01 2021	01/01 2022	01/01 2023
2301200000	10	A	1/01/2011	10	10	0	0	0	0	0	0	0	0	0	0	0	0	0
2302100000	10	A	1/01/2011	10	10	0	0	0	0	0	0	0	0	0	0	0	0	0
2302200000	10	A	1/01/2011	10	10	0	0	0	0	0	0	0	0	0	0	0	0	0
2302300000	10	A	1/01/2011	10	10	0	0	0	0	0	0	0	0	0	0	0	0	0
2302400000	10	A	1/01/2011	10	10	0	0	0	0	0	0	0	0	0	0	0	0	0
2302500000	10	A	1/01/2011	10	10	0	0	0	0	0	0	0	0	0	0	0	0	0
2303100000	10	A	1/01/2011	10	10	0	0	0	0	0	0	0	0	0	0	0	0	0
2303200000	10	A	1/01/2011	10	10	0	0	0	0	0	0	0	0	0	0	0	0	0
2303300000	10	A	1/01/2011	10	10	0	0	0	0	0	0	0	0	0	0	0	0	0
2304000000	10	A	1/01/2011	10	10	0	0	0	0	0	0	0	0	0	0	0	0	0
2305000000	10	A	1/01/2011	10	10	0	0	0	0	0	0	0	0	0	0	0	0	0
2306100000	10	A	1/01/2011	10	10	0	0	0	0	0	0	0	0	0	0	0	0	0
2306200000	10	A	1/01/2011	10	10	0	0	0	0	0	0	0	0	0	0	0	0	0
2306300000	10	A	1/01/2011	10	10	0	0	0	0	0	0	0	0	0	0	0	0	0
2306410000	10	A	1/01/2011	10	10	0	0	0	0	0	0	0	0	0	0	0	0	0
2306490000	10	A	1/01/2011	10	10	0	0	0	0	0	0	0	0	0	0	0	0	0
2306500000	10	A	1/01/2011	10	10	0	0	0	0	0	0	0	0	0	0	0	0	0
2306600000	10	A	1/01/2011	10	10	0	0	0	0	0	0	0	0	0	0	0	0	0
2306700000	10	A	1/01/2011	10	10	0	0	0	0	0	0	0	0	0	0	0	0	0
2306900000	10	A	1/01/2011	10	10	0	0	0	0	0	0	0	0	0	0	0	0	0
2307000000	10	A	1/01/2011	10	10	0	0	0	0	0	0	0	0	0	0	0	0	0
2308000000	10	A	1/01/2011	10	10	0	0	0	0	0	0	0	0	0	0	0	0	0
2309100000	10	B	1/01/2017	10	10	10	10	10	10	10	10	0	0	0	0	0	0	0
2309901000	5	A	1/01/2011	5	5	0	0	0	0	0	0	0	0	0	0	0	0	0

GS-code Ivoorkust	Per-centage 2008	Groep A B C D	Jaar van liberalisatie	01/07 2009	01/01 2010	01/01 2011	01/01 2012	01/01 2013	01/01 2014	01/01 2015	01/01 2016	01/01 2017	01/01 2018	01/01 2019	01/01 2020	01/01 2021	01/01 2022	01/01 2023
2309909000	10	B	1/01/2017	10	10	10	10	10	10	10	10	0	0	0	0	0	0	0
2401100000	5	D	Uitsluiting	5	5	5	5	5	5	5	5	5	5	5	5	5	5	5
2401200000	5	D	Uitsluiting	5	5	5	5	5	5	5	5	5	5	5	5	5	5	5
2401300000	5	D	Uitsluiting	5	5	5	5	5	5	5	5	5	5	5	5	5	5	5
2402100000	20	C	1/01/2023	20	20	20	20	20	20	20	20	20	20	20	20	20	20	0
2402200000	20	D	Uitsluiting	20	20	20	20	20	20	20	20	20	20	20	20	20	20	20
2402900000	20	D	Uitsluiting	20	20	20	20	20	20	20	20	20	20	20	20	20	20	20
2403100000	20	D	Uitsluiting	20	20	20	20	20	20	20	20	20	20	20	20	20	20	20
2403910000	5	D	Uitsluiting	5	5	5	5	5	5	5	5	5	5	5	5	5	5	5
2403990000	10	D	Uitsluiting	10	10	10	10	10	10	10	10	10	10	10	10	10	10	10
2501001000	5	A	1/01/2011	5	5	0	0	0	0	0	0	0	0	0	0	0	0	0
2501002000	5	A	1/01/2011	5	5	0	0	0	0	0	0	0	0	0	0	0	0	0
2501003000	5	A	1/01/2011	5	5	0	0	0	0	0	0	0	0	0	0	0	0	0
2501009000	5	A	1/01/2011	5	5	0	0	0	0	0	0	0	0	0	0	0	0	0
2502000000	5	A	1/01/2010	5	0	0	0	0	0	0	0	0	0	0	0	0	0	0
2503000000	5	A	1/01/2010	5	0	0	0	0	0	0	0	0	0	0	0	0	0	0
2504100000	5	A	1/01/2010	5	0	0	0	0	0	0	0	0	0	0	0	0	0	0
2504900000	5	A	1/01/2010	5	0	0	0	0	0	0	0	0	0	0	0	0	0	0
2505100000	5	A	1/01/2010	5	0	0	0	0	0	0	0	0	0	0	0	0	0	0
2505900000	5	A	1/01/2010	5	0	0	0	0	0	0	0	0	0	0	0	0	0	0
2506100000	5	A	1/01/2010	5	0	0	0	0	0	0	0	0	0	0	0	0	0	0
2506210000	5	A	1/01/2010	5	0	0	0	0	0	0	0	0	0	0	0	0	0	0
2506290000	5	A	1/01/2010	5	0	0	0	0	0	0	0	0	0	0	0	0	0	0
2507000000	5	A	1/01/2010	5	0	0	0	0	0	0	0	0	0	0	0	0	0	0

GS-code Ivoorkust	Per-centage 2008	Groep A B C D	Jaar van liberalisatie	01/07 2009	01/01 2010	01/01 2011	01/01 2012	01/01 2013	01/01 2014	01/01 2015	01/01 2016	01/01 2017	01/01 2018	01/01 2019	01/01 2020	01/01 2021	01/01 2022	01/01 2023
2508100000	5	A	1/01/2010	5	0	0	0	0	0	0	0	0	0	0	0	0	0	0
2508200000	5	A	1/01/2010	5	0	0	0	0	0	0	0	0	0	0	0	0	0	0
2508300000	5	A	1/01/2010	5	0	0	0	0	0	0	0	0	0	0	0	0	0	0
2508400000	5	A	1/01/2010	5	0	0	0	0	0	0	0	0	0	0	0	0	0	0
2508500000	5	A	1/01/2010	5	0	0	0	0	0	0	0	0	0	0	0	0	0	0
2508600000	5	A	1/01/2010	5	0	0	0	0	0	0	0	0	0	0	0	0	0	0
2508700000	5	A	1/01/2010	5	0	0	0	0	0	0	0	0	0	0	0	0	0	0
2509000000	5	A	1/01/2010	5	0	0	0	0	0	0	0	0	0	0	0	0	0	0
2510100000	5	A	1/01/2010	5	0	0	0	0	0	0	0	0	0	0	0	0	0	0
2510200000	5	A	1/01/2010	5	0	0	0	0	0	0	0	0	0	0	0	0	0	0
2511100000	5	A	1/01/2010	5	0	0	0	0	0	0	0	0	0	0	0	0	0	0
2511200000	5	A	1/01/2010	5	0	0	0	0	0	0	0	0	0	0	0	0	0	0
2512000000	5	A	1/01/2010	5	0	0	0	0	0	0	0	0	0	0	0	0	0	0
2513110000	5	A	1/01/2011	5	5	0	0	0	0	0	0	0	0	0	0	0	0	0
2513190000	5	A	1/01/2011	5	5	0	0	0	0	0	0	0	0	0	0	0	0	0
2513200000	5	A	1/01/2011	5	5	0	0	0	0	0	0	0	0	0	0	0	0	0
2514000000	5	A	1/01/2011	5	5	0	0	0	0	0	0	0	0	0	0	0	0	0
2515110000	5	A	1/01/2011	5	5	0	0	0	0	0	0	0	0	0	0	0	0	0
2515120000	5	A	1/01/2011	5	5	0	0	0	0	0	0	0	0	0	0	0	0	0
2515200000	5	A	1/01/2011	5	5	0	0	0	0	0	0	0	0	0	0	0	0	0
2516110000	5	A	1/01/2011	5	5	0	0	0	0	0	0	0	0	0	0	0	0	0
2516120000	5	A	1/01/2011	5	5	0	0	0	0	0	0	0	0	0	0	0	0	0
2516210000	5	A	1/01/2011	5	5	0	0	0	0	0	0	0	0	0	0	0	0	0
2516220000	5	A	1/01/2011	5	5	0	0	0	0	0	0	0	0	0	0	0	0	0

GS-code Ivoorkust	Per-centage 2008	Groep A B C D	Jaar van liberalisatie	01/07 2009	01/01 2010	01/01 2011	01/01 2012	01/01 2013	01/01 2014	01/01 2015	01/01 2016	01/01 2017	01/01 2018	01/01 2019	01/01 2020	01/01 2021	01/01 2022	01/01 2023
2516900000	5	A	1/01/2011	5	5	0	0	0	0	0	0	0	0	0	0	0	0	0
2517100000	5	A	1/01/2011	5	5	0	0	0	0	0	0	0	0	0	0	0	0	0
2517200000	5	A	1/01/2011	5	5	0	0	0	0	0	0	0	0	0	0	0	0	0
2517300000	5	A	1/01/2011	5	5	0	0	0	0	0	0	0	0	0	0	0	0	0
2517410000	5	A	1/01/2011	5	5	0	0	0	0	0	0	0	0	0	0	0	0	0
2517490000	5	A	1/01/2011	5	5	0	0	0	0	0	0	0	0	0	0	0	0	0
2518100000	5	A	1/01/2011	5	5	0	0	0	0	0	0	0	0	0	0	0	0	0
2518200000	5	A	1/01/2011	5	5	0	0	0	0	0	0	0	0	0	0	0	0	0
2518300000	5	A	1/01/2011	5	5	0	0	0	0	0	0	0	0	0	0	0	0	0
2519100000	5	A	1/01/2011	5	5	0	0	0	0	0	0	0	0	0	0	0	0	0
2519900000	5	A	1/01/2011	5	5	0	0	0	0	0	0	0	0	0	0	0	0	0
2520100000	5	A	1/01/2011	5	5	0	0	0	0	0	0	0	0	0	0	0	0	0
2520200000	20	A	1/01/2013	20	20	20	20	0	0	0	0	0	0	0	0	0	0	0
2521000000	5	A	1/01/2011	5	5	0	0	0	0	0	0	0	0	0	0	0	0	0
2522100000	20	A	1/01/2013	20	20	20	20	0	0	0	0	0	0	0	0	0	0	0
2522200000	20	A	1/01/2013	20	20	20	20	0	0	0	0	0	0	0	0	0	0	0
2522300000	20	A	1/01/2013	20	20	20	20	0	0	0	0	0	0	0	0	0	0	0
2523100000	10	D	Uitsluiting	10	10	10	10	10	10	10	10	10	10	10	10	10	10	10
2523210000	20	D	Uitsluiting	20	20	20	20	20	20	20	20	20	20	20	20	20	20	20
2523290000	20	D	Uitsluiting	20	20	20	20	20	20	20	20	20	20	20	20	20	20	20
2523300000	20	D	Uitsluiting	20	20	20	20	20	20	20	20	20	20	20	20	20	20	20
2523900000	20	D	Uitsluiting	20	20	20	20	20	20	20	20	20	20	20	20	20	20	20
2524000000	5	A	1/01/2011	5	5	0	0	0	0	0	0	0	0	0	0	0	0	0
2525100000	5	A	1/01/2011	5	5	0	0	0	0	0	0	0	0	0	0	0	0	0

GS-code Ivoorkust	Per-centage 2008	Groep A B C D	Jaar van liberalisatie	01/07 2009	01/01 2010	01/01 2011	01/01 2012	01/01 2013	01/01 2014	01/01 2015	01/01 2016	01/01 2017	01/01 2018	01/01 2019	01/01 2020	01/01 2021	01/01 2022	01/01 2023
2525200000	5	A	1/01/2011	5	5	0	0	0	0	0	0	0	0	0	0	0	0	0
2525300000	5	A	1/01/2011	5	5	0	0	0	0	0	0	0	0	0	0	0	0	0
2526100000	5	A	1/01/2011	5	5	0	0	0	0	0	0	0	0	0	0	0	0	0
2526200000	5	A	1/01/2011	5	5	0	0	0	0	0	0	0	0	0	0	0	0	0
2528100000	5	A	1/01/2011	5	5	0	0	0	0	0	0	0	0	0	0	0	0	0
2528900000	5	A	1/01/2011	5	5	0	0	0	0	0	0	0	0	0	0	0	0	0
2529100000	5	A	1/01/2011	5	5	0	0	0	0	0	0	0	0	0	0	0	0	0
2529210000	5	A	1/01/2011	5	5	0	0	0	0	0	0	0	0	0	0	0	0	0
2529220000	5	A	1/01/2011	5	5	0	0	0	0	0	0	0	0	0	0	0	0	0
2529300000	5	A	1/01/2011	5	5	0	0	0	0	0	0	0	0	0	0	0	0	0
2530100000	5	A	1/01/2011	5	5	0	0	0	0	0	0	0	0	0	0	0	0	0
2530200000	5	A	1/01/2011	5	5	0	0	0	0	0	0	0	0	0	0	0	0	0
2530900000	5	A	1/01/2011	5	5	0	0	0	0	0	0	0	0	0	0	0	0	0
2601111000	5	A	1/01/2011	5	5	0	0	0	0	0	0	0	0	0	0	0	0	0
2601112000	5	A	1/01/2011	5	5	0	0	0	0	0	0	0	0	0	0	0	0	0
2601113000	5	A	1/01/2011	5	5	0	0	0	0	0	0	0	0	0	0	0	0	0
2601119000	5	A	1/01/2011	5	5	0	0	0	0	0	0	0	0	0	0	0	0	0
2601120000	5	A	1/01/2011	5	5	0	0	0	0	0	0	0	0	0	0	0	0	0
2601200000	5	A	1/01/2011	5	5	0	0	0	0	0	0	0	0	0	0	0	0	0
2602000000	5	A	1/01/2011	5	5	0	0	0	0	0	0	0	0	0	0	0	0	0
2603000000	5	A	1/01/2011	5	5	0	0	0	0	0	0	0	0	0	0	0	0	0
2604000000	5	A	1/01/2011	5	5	0	0	0	0	0	0	0	0	0	0	0	0	0
2605000000	5	A	1/01/2011	5	5	0	0	0	0	0	0	0	0	0	0	0	0	0
2606000000	5	A	1/01/2011	5	5	0	0	0	0	0	0	0	0	0	0	0	0	0

GS-code Ivoorkust	Per-centage 2008	Groep A B C D	Jaar van liberalisatie	01/07 2009	01/01 2010	01/01 2011	01/01 2012	01/01 2013	01/01 2014	01/01 2015	01/01 2016	01/01 2017	01/01 2018	01/01 2019	01/01 2020	01/01 2021	01/01 2022	01/01 2023
2607000000	5	A	1/01/2011	5	5	0	0	0	0	0	0	0	0	0	0	0	0	0
2608000000	5	A	1/01/2011	5	5	0	0	0	0	0	0	0	0	0	0	0	0	0
2609000000	5	A	1/01/2011	5	5	0	0	0	0	0	0	0	0	0	0	0	0	0
2610000000	5	A	1/01/2011	5	5	0	0	0	0	0	0	0	0	0	0	0	0	0
2611000000	5	A	1/01/2011	5	5	0	0	0	0	0	0	0	0	0	0	0	0	0
2612100000	5	A	1/01/2011	5	5	0	0	0	0	0	0	0	0	0	0	0	0	0
2612200000	5	A	1/01/2011	5	5	0	0	0	0	0	0	0	0	0	0	0	0	0
2613100000	5	A	1/01/2011	5	5	0	0	0	0	0	0	0	0	0	0	0	0	0
2613900000	5	A	1/01/2011	5	5	0	0	0	0	0	0	0	0	0	0	0	0	0
2614000000	5	A	1/01/2011	5	5	0	0	0	0	0	0	0	0	0	0	0	0	0
2615100000	5	A	1/01/2011	5	5	0	0	0	0	0	0	0	0	0	0	0	0	0
2615900000	5	A	1/01/2011	5	5	0	0	0	0	0	0	0	0	0	0	0	0	0
2616100000	5	A	1/01/2011	5	5	0	0	0	0	0	0	0	0	0	0	0	0	0
2616901000	5	A	1/01/2011	5	5	0	0	0	0	0	0	0	0	0	0	0	0	0
2616909000	5	A	1/01/2011	5	5	0	0	0	0	0	0	0	0	0	0	0	0	0
2617100000	5	A	1/01/2011	5	5	0	0	0	0	0	0	0	0	0	0	0	0	0
2617900000	5	A	1/01/2011	5	5	0	0	0	0	0	0	0	0	0	0	0	0	0
2618000000	5	A	1/01/2011	5	5	0	0	0	0	0	0	0	0	0	0	0	0	0
2619000000	5	A	1/01/2011	5	5	0	0	0	0	0	0	0	0	0	0	0	0	0
2620110000	5	A	1/01/2011	5	5	0	0	0	0	0	0	0	0	0	0	0	0	0
2620190000	5	A	1/01/2011	5	5	0	0	0	0	0	0	0	0	0	0	0	0	0
2620210000	5	A	1/01/2011	5	5	0	0	0	0	0	0	0	0	0	0	0	0	0
2620290000	5	A	1/01/2011	5	5	0	0	0	0	0	0	0	0	0	0	0	0	0
2620300000	5	A	1/01/2011	5	5	0	0	0	0	0	0	0	0	0	0	0	0	0

GS-code Ivoorkust	Per-centage 2008	Groep A B C D	Jaar van liberalisatie	01/07 2009	01/01 2010	01/01 2011	01/01 2012	01/01 2013	01/01 2014	01/01 2015	01/01 2016	01/01 2017	01/01 2018	01/01 2019	01/01 2020	01/01 2021	01/01 2022	01/01 2023
2620400000	5	A	1/01/2011	5	5	0	0	0	0	0	0	0	0	0	0	0	0	0
2620600000	5	A	1/01/2011	5	5	0	0	0	0	0	0	0	0	0	0	0	0	0
2620910000	5	A	1/01/2011	5	5	0	0	0	0	0	0	0	0	0	0	0	0	0
2620990000	5	A	1/01/2011	5	5	0	0	0	0	0	0	0	0	0	0	0	0	0
2621000000	5	A	1/01/2011	5	5	0	0	0	0	0	0	0	0	0	0	0	0	0
2621900000	5	A	1/01/2011	5	5	0	0	0	0	0	0	0	0	0	0	0	0	0
2701110000	5	A	1/01/2011	5	5	0	0	0	0	0	0	0	0	0	0	0	0	0
2701120000	5	A	1/01/2011	5	5	0	0	0	0	0	0	0	0	0	0	0	0	0
2701190000	5	A	1/01/2011	5	5	0	0	0	0	0	0	0	0	0	0	0	0	0
2701200000	5	A	1/01/2011	5	5	0	0	0	0	0	0	0	0	0	0	0	0	0
2702100000	5	A	1/01/2011	5	5	0	0	0	0	0	0	0	0	0	0	0	0	0
2702200000	5	A	1/01/2011	5	5	0	0	0	0	0	0	0	0	0	0	0	0	0
2703000000	5	A	1/01/2011	5	5	0	0	0	0	0	0	0	0	0	0	0	0	0
2704000000	5	A	1/01/2011	5	5	0	0	0	0	0	0	0	0	0	0	0	0	0
2705000000	5	A	1/01/2011	5	5	0	0	0	0	0	0	0	0	0	0	0	0	0
2706000000	5	A	1/01/2011	5	5	0	0	0	0	0	0	0	0	0	0	0	0	0
2707100000	5	A	1/01/2011	5	5	0	0	0	0	0	0	0	0	0	0	0	0	0
2707200000	5	A	1/01/2011	5	5	0	0	0	0	0	0	0	0	0	0	0	0	0
2707300000	5	A	1/01/2011	5	5	0	0	0	0	0	0	0	0	0	0	0	0	0
2707400000	5	A	1/01/2011	5	5	0	0	0	0	0	0	0	0	0	0	0	0	0
2707500000	5	A	1/01/2011	5	5	0	0	0	0	0	0	0	0	0	0	0	0	0
2707600000	5	A	1/01/2011	5	5	0	0	0	0	0	0	0	0	0	0	0	0	0
2707910000	5	A	1/01/2011	5	5	0	0	0	0	0	0	0	0	0	0	0	0	0
2708100000	5	A	1/01/2011	5	5	0	0	0	0	0	0	0	0	0	0	0	0	0

GS-code Ivoorkust	Per-centage 2008	Groep A B C D	Jaar van liberalisatie	01/07 2009	01/01 2010	01/01 2011	01/01 2012	01/01 2013	01/01 2014	01/01 2015	01/01 2016	01/01 2017	01/01 2018	01/01 2019	01/01 2020	01/01 2021	01/01 2022	01/01 2023
2708200000	5	A	1/01/2011	5	5	0	0	0	0	0	0	0	0	0	0	0	0	0
2709000000	0	A	1/01/2008	0	0	0	0	0	0	0	0	0	0	0	0	0	0	0
2710111000	0	A	1/01/2008	0	0	0	0	0	0	0	0	0	0	0	0	0	0	0
2710112100	5	A	1/01/2011	5	5	0	0	0	0	0	0	0	0	0	0	0	0	0
2710112200	10	A	1/01/2012	10	10	10	0	0	0	0	0	0	0	0	0	0	0	0
2710113000	10	A	1/01/2012	10	10	10	0	0	0	0	0	0	0	0	0	0	0	0
2710114000	10	D	Uitsluiting	10	10	10	10	10	10	10	10	10	10	10	10	10	10	10
2710115000	10	D	Uitsluiting	10	10	10	10	10	10	10	10	10	10	10	10	10	10	10
2710119000	10	D	Uitsluiting	10	10	10	10	10	10	10	10	10	10	10	10	10	10	10
2710191100	10	D	Uitsluiting	10	10	10	10	10	10	10	10	10	10	10	10	10	10	10
2710191200	5	D	Uitsluiting	5	5	5	5	5	5	5	5	5	5	5	5	5	5	5
2710191900	10	D	Uitsluiting	10	10	10	10	10	10	10	10	10	10	10	10	10	10	10
2710192100	10	D	Uitsluiting	10	10	10	10	10	10	10	10	10	10	10	10	10	10	10
2710192200	5	D	Uitsluiting	5	5	5	5	5	5	5	5	5	5	5	5	5	5	5
2710192300	5	D	Uitsluiting	5	5	5	5	5	5	5	5	5	5	5	5	5	5	5
2710192400	5	D	Uitsluiting	5	5	5	5	5	5	5	5	5	5	5	5	5	5	5
2710192500	5	D	Uitsluiting	5	5	5	5	5	5	5	5	5	5	5	5	5	5	5
2710193100	10	D	Uitsluiting	10	10	10	10	10	10	10	10	10	10	10	10	10	10	10
2710193200	10	D	Uitsluiting	10	10	10	10	10	10	10	10	10	10	10	10	10	10	10
2710193300	10	D	Uitsluiting	10	10	10	10	10	10	10	10	10	10	10	10	10	10	10
2710193900	10	D	Uitsluiting	10	10	10	10	10	10	10	10	10	10	10	10	10	10	10
2710910000	10	D	Uitsluiting	10	10	10	10	10	10	10	10	10	10	10	10	10	10	10
2710990000	10	D	Uitsluiting	10	10	10	10	10	10	10	10	10	10	10	10	10	10	10
2711110000	5	D	Uitsluiting	5	5	5	5	5	5	5	5	5	5	5	5	5	5	5

GS-code Ivoorkust	Per-centage 2008	Groep A B C D	Jaar van liberalisatie	01/07 2009	01/01 2010	01/01 2011	01/01 2012	01/01 2013	01/01 2014	01/01 2015	01/01 2016	01/01 2017	01/01 2018	01/01 2019	01/01 2020	01/01 2021	01/01 2022	01/01 2023
2711120000	5	D	Uitsluiting	5	5	5	5	5	5	5	5	5	5	5	5	5	5	5
2711130000	5	D	Uitsluiting	5	5	5	5	5	5	5	5	5	5	5	5	5	5	5
2711140000	5	D	Uitsluiting	5	5	5	5	5	5	5	5	5	5	5	5	5	5	5
2711190000	5	D	Uitsluiting	5	5	5	5	5	5	5	5	5	5	5	5	5	5	5
2711210000	5	D	Uitsluiting	5	5	5	5	5	5	5	5	5	5	5	5	5	5	5
2711290000	5	D	Uitsluiting	5	5	5	5	5	5	5	5	5	5	5	5	5	5	5
2712100000	5	A	1/01/2011	5	5	0	0	0	0	0	0	0	0	0	0	0	0	0
2712200000	5	A	1/01/2011	5	5	0	0	0	0	0	0	0	0	0	0	0	0	0
2712900000	5	A	1/01/2011	5	5	0	0	0	0	0	0	0	0	0	0	0	0	0
2713110000	5	A	1/01/2011	5	5	0	0	0	0	0	0	0	0	0	0	0	0	0
2713120000	5	A	1/01/2011	5	5	0	0	0	0	0	0	0	0	0	0	0	0	0
2713200000	5	B	1/01/2016	5	5	5	5	5	5	5	0	0	0	0	0	0	0	0
2713900000	5	B	1/01/2016	5	5	5	5	5	5	5	0	0	0	0	0	0	0	0
2714100000	5	B	1/01/2016	5	5	5	5	5	5	5	0	0	0	0	0	0	0	0
2714900000	5	B	1/01/2016	5	5	5	5	5	5	5	0	0	0	0	0	0	0	0
2715000000	5	B	1/01/2016	5	5	5	5	5	5	5	0	0	0	0	0	0	0	0
2716000000	5	A	1/07/2009	0	0	0	0	0	0	0	0	0	0	0	0	0	0	0
2801100000	5	A	1/01/2010	5	0	0	0	0	0	0	0	0	0	0	0	0	0	0
2801200000	5	A	1/01/2010	5	0	0	0	0	0	0	0	0	0	0	0	0	0	0
2801300000	5	A	1/01/2010	5	0	0	0	0	0	0	0	0	0	0	0	0	0	0
2802000000	5	A	1/01/2010	5	0	0	0	0	0	0	0	0	0	0	0	0	0	0
2803000000	5	A	1/01/2010	5	0	0	0	0	0	0	0	0	0	0	0	0	0	0
2804100000	5	A	1/01/2010	5	0	0	0	0	0	0	0	0	0	0	0	0	0	0
2804210000	5	A	1/01/2010	5	0	0	0	0	0	0	0	0	0	0	0	0	0	0

GS-code Ivoorkust	Per-centage 2008	Groep A B C D	Jaar van liberalisatie	01/07 2009	01/01 2010	01/01 2011	01/01 2012	01/01 2013	01/01 2014	01/01 2015	01/01 2016	01/01 2017	01/01 2018	01/01 2019	01/01 2020	01/01 2021	01/01 2022	01/01 2023
2804290000	5	A	1/01/2010	5	0	0	0	0	0	0	0	0	0	0	0	0	0	0
2804300000	5	A	1/01/2010	5	0	0	0	0	0	0	0	0	0	0	0	0	0	0
2804400000	5	A	1/01/2010	5	0	0	0	0	0	0	0	0	0	0	0	0	0	0
2804500000	5	A	1/01/2010	5	0	0	0	0	0	0	0	0	0	0	0	0	0	0
2804610000	5	A	1/01/2010	5	0	0	0	0	0	0	0	0	0	0	0	0	0	0
2804690000	5	A	1/01/2010	5	0	0	0	0	0	0	0	0	0	0	0	0	0	0
2804700000	5	A	1/01/2010	5	0	0	0	0	0	0	0	0	0	0	0	0	0	0
2804800000	5	A	1/01/2010	5	0	0	0	0	0	0	0	0	0	0	0	0	0	0
2804900000	5	A	1/01/2010	5	0	0	0	0	0	0	0	0	0	0	0	0	0	0
2805110000	5	A	1/01/2010	5	0	0	0	0	0	0	0	0	0	0	0	0	0	0
2805120000	5	A	1/01/2010	5	0	0	0	0	0	0	0	0	0	0	0	0	0	0
2805190000	5	A	1/01/2010	5	0	0	0	0	0	0	0	0	0	0	0	0	0	0
2805300000	5	A	1/01/2010	5	0	0	0	0	0	0	0	0	0	0	0	0	0	0
2805400000	5	A	1/01/2010	5	0	0	0	0	0	0	0	0	0	0	0	0	0	0
2806100000	5	A	1/01/2010	5	0	0	0	0	0	0	0	0	0	0	0	0	0	0
2806200000	5	A	1/01/2010	5	0	0	0	0	0	0	0	0	0	0	0	0	0	0
2807000000	5	A	1/01/2010	5	0	0	0	0	0	0	0	0	0	0	0	0	0	0
2808000000	5	A	1/01/2010	5	0	0	0	0	0	0	0	0	0	0	0	0	0	0
2809100000	5	A	1/01/2010	5	0	0	0	0	0	0	0	0	0	0	0	0	0	0
2809200000	5	A	1/01/2010	5	0	0	0	0	0	0	0	0	0	0	0	0	0	0
2810000000	5	A	1/01/2010	5	0	0	0	0	0	0	0	0	0	0	0	0	0	0
2811110000	5	A	1/01/2010	5	0	0	0	0	0	0	0	0	0	0	0	0	0	0
2811190000	5	A	1/01/2010	5	0	0	0	0	0	0	0	0	0	0	0	0	0	0
2811210000	5	A	1/01/2010	5	0	0	0	0	0	0	0	0	0	0	0	0	0	0

GS-code Ivoorkust	Per-centage 2008	Groep A B C D	Jaar van liberalisatie	01/07 2009	01/01 2010	01/01 2011	01/01 2012	01/01 2013	01/01 2014	01/01 2015	01/01 2016	01/01 2017	01/01 2018	01/01 2019	01/01 2020	01/01 2021	01/01 2022	01/01 2023
2811220000	5	A	1/01/2010	5	0	0	0	0	0	0	0	0	0	0	0	0	0	0
2811230000	5	A	1/01/2010	5	0	0	0	0	0	0	0	0	0	0	0	0	0	0
2811290000	5	A	1/01/2010	5	0	0	0	0	0	0	0	0	0	0	0	0	0	0
2812100000	5	A	1/01/2010	5	0	0	0	0	0	0	0	0	0	0	0	0	0	0
2812900000	5	A	1/01/2010	5	0	0	0	0	0	0	0	0	0	0	0	0	0	0
2813100000	5	A	1/01/2010	5	0	0	0	0	0	0	0	0	0	0	0	0	0	0
2813900000	5	A	1/01/2010	5	0	0	0	0	0	0	0	0	0	0	0	0	0	0
2814100000	5	A	1/01/2010	5	0	0	0	0	0	0	0	0	0	0	0	0	0	0
2814200000	5	A	1/01/2010	5	0	0	0	0	0	0	0	0	0	0	0	0	0	0
2815110000	5	A	1/01/2011	5	5	0	0	0	0	0	0	0	0	0	0	0	0	0
2815120000	5	A	1/01/2012	5	5	5	0	0	0	0	0	0	0	0	0	0	0	0
2815200000	5	A	1/01/2010	5	0	0	0	0	0	0	0	0	0	0	0	0	0	0
2815300000	5	A	1/01/2010	5	0	0	0	0	0	0	0	0	0	0	0	0	0	0
2816100000	5	A	1/01/2010	5	0	0	0	0	0	0	0	0	0	0	0	0	0	0
2816200000	5	A	1/01/2010	5	0	0	0	0	0	0	0	0	0	0	0	0	0	0
2816300000	5	A	1/01/2010	5	0	0	0	0	0	0	0	0	0	0	0	0	0	0
2816400000	5	A	1/01/2010	5	0	0	0	0	0	0	0	0	0	0	0	0	0	0
2817000000	5	A	1/01/2010	5	0	0	0	0	0	0	0	0	0	0	0	0	0	0
2818100000	5	A	1/01/2010	5	0	0	0	0	0	0	0	0	0	0	0	0	0	0
2818200000	5	A	1/01/2010	5	0	0	0	0	0	0	0	0	0	0	0	0	0	0
2818300000	5	A	1/01/2010	5	0	0	0	0	0	0	0	0	0	0	0	0	0	0
2819100000	5	A	1/01/2010	5	0	0	0	0	0	0	0	0	0	0	0	0	0	0
2819900000	5	A	1/01/2010	5	0	0	0	0	0	0	0	0	0	0	0	0	0	0
2820100000	5	A	1/01/2010	5	0	0	0	0	0	0	0	0	0	0	0	0	0	0

GS-code Ivoorkust	Per-centage 2008	Groep A B C D	Jaar van liberalisatie	01/07 2009	01/01 2010	01/01 2011	01/01 2012	01/01 2013	01/01 2014	01/01 2015	01/01 2016	01/01 2017	01/01 2018	01/01 2019	01/01 2020	01/01 2021	01/01 2022	01/01 2023
2820900000	5	A	1/01/2010	5	0	0	0	0	0	0	0	0	0	0	0	0	0	0
2821100000	5	A	1/01/2010	5	0	0	0	0	0	0	0	0	0	0	0	0	0	0
2821200000	5	A	1/01/2010	5	0	0	0	0	0	0	0	0	0	0	0	0	0	0
2822000000	5	A	1/01/2010	5	0	0	0	0	0	0	0	0	0	0	0	0	0	0
2823000000	5	A	1/01/2010	5	0	0	0	0	0	0	0	0	0	0	0	0	0	0
2824100000	5	A	1/01/2010	5	0	0	0	0	0	0	0	0	0	0	0	0	0	0
2824200000	5	A	1/01/2010	5	0	0	0	0	0	0	0	0	0	0	0	0	0	0
2824900000	5	A	1/01/2010	5	0	0	0	0	0	0	0	0	0	0	0	0	0	0
2825100000	5	A	1/01/2010	5	0	0	0	0	0	0	0	0	0	0	0	0	0	0
2825200000	5	A	1/01/2010	5	0	0	0	0	0	0	0	0	0	0	0	0	0	0
2825300000	5	A	1/01/2010	5	0	0	0	0	0	0	0	0	0	0	0	0	0	0
2825400000	5	A	1/01/2010	5	0	0	0	0	0	0	0	0	0	0	0	0	0	0
2825500000	5	A	1/01/2010	5	0	0	0	0	0	0	0	0	0	0	0	0	0	0
2825600000	5	A	1/01/2010	5	0	0	0	0	0	0	0	0	0	0	0	0	0	0
2825700000	5	A	1/01/2010	5	0	0	0	0	0	0	0	0	0	0	0	0	0	0
2825800000	5	A	1/01/2010	5	0	0	0	0	0	0	0	0	0	0	0	0	0	0
2825900000	5	A	1/01/2010	5	0	0	0	0	0	0	0	0	0	0	0	0	0	0
2826110000	5	A	1/01/2010	5	0	0	0	0	0	0	0	0	0	0	0	0	0	0
2826120000	5	A	1/01/2010	5	0	0	0	0	0	0	0	0	0	0	0	0	0	0
2826190000	5	A	1/01/2010	5	0	0	0	0	0	0	0	0	0	0	0	0	0	0
2826200000	5	A	1/01/2010	5	0	0	0	0	0	0	0	0	0	0	0	0	0	0
2826300000	5	A	1/01/2010	5	0	0	0	0	0	0	0	0	0	0	0	0	0	0
2826900000	5	A	1/01/2010	5	0	0	0	0	0	0	0	0	0	0	0	0	0	0
2827100000	5	A	1/01/2010	5	0	0	0	0	0	0	0	0	0	0	0	0	0	0

GS-code Ivoorkust	Per-centage 2008	Groep A B C D	Jaar van liberalisatie	01/07 2009	01/01 2010	01/01 2011	01/01 2012	01/01 2013	01/01 2014	01/01 2015	01/01 2016	01/01 2017	01/01 2018	01/01 2019	01/01 2020	01/01 2021	01/01 2022	01/01 2023
2827200000	5	A	1/01/2010	5	0	0	0	0	0	0	0	0	0	0	0	0	0	0
2827310000	5	A	1/01/2010	5	0	0	0	0	0	0	0	0	0	0	0	0	0	0
2827320000	5	A	1/01/2010	5	0	0	0	0	0	0	0	0	0	0	0	0	0	0
2827330000	5	A	1/01/2010	5	0	0	0	0	0	0	0	0	0	0	0	0	0	0
2827340000	5	A	1/01/2010	5	0	0	0	0	0	0	0	0	0	0	0	0	0	0
2827350000	5	A	1/01/2010	5	0	0	0	0	0	0	0	0	0	0	0	0	0	0
2827360000	5	A	1/01/2010	5	0	0	0	0	0	0	0	0	0	0	0	0	0	0
2827390000	5	A	1/01/2010	5	0	0	0	0	0	0	0	0	0	0	0	0	0	0
2827410000	5	A	1/01/2010	5	0	0	0	0	0	0	0	0	0	0	0	0	0	0
2827490000	5	A	1/01/2010	5	0	0	0	0	0	0	0	0	0	0	0	0	0	0
2827510000	5	A	1/01/2010	5	0	0	0	0	0	0	0	0	0	0	0	0	0	0
2827590000	5	A	1/01/2010	5	0	0	0	0	0	0	0	0	0	0	0	0	0	0
2827600000	5	A	1/01/2010	5	0	0	0	0	0	0	0	0	0	0	0	0	0	0
2828100000	5	A	1/01/2010	5	0	0	0	0	0	0	0	0	0	0	0	0	0	0
2828901000	10	A	1/01/2013	10	10	10	10	0	0	0	0	0	0	0	0	0	0	0
2828909000	10	A	1/01/2013	10	10	10	10	0	0	0	0	0	0	0	0	0	0	0
2829110000	5	A	1/01/2010	5	0	0	0	0	0	0	0	0	0	0	0	0	0	0
2829190000	5	A	1/01/2010	5	0	0	0	0	0	0	0	0	0	0	0	0	0	0
2829900000	5	A	1/01/2010	5	0	0	0	0	0	0	0	0	0	0	0	0	0	0
2830100000	5	A	1/01/2010	5	0	0	0	0	0	0	0	0	0	0	0	0	0	0
2830200000	5	A	1/01/2010	5	0	0	0	0	0	0	0	0	0	0	0	0	0	0
2830300000	5	A	1/01/2010	5	0	0	0	0	0	0	0	0	0	0	0	0	0	0
2830900000	5	A	1/01/2010	5	0	0	0	0	0	0	0	0	0	0	0	0	0	0
2831100000	5	A	1/01/2010	5	0	0	0	0	0	0	0	0	0	0	0	0	0	0

GS-code Ivoorkust	Per-centage 2008	Groep A B C D	Jaar van liberalisatie	01/07 2009	01/01 2010	01/01 2011	01/01 2012	01/01 2013	01/01 2014	01/01 2015	01/01 2016	01/01 2017	01/01 2018	01/01 2019	01/01 2020	01/01 2021	01/01 2022	01/01 2023
2831900000	5	A	1/01/2010	5	0	0	0	0	0	0	0	0	0	0	0	0	0	0
2832100000	5	A	1/01/2010	5	0	0	0	0	0	0	0	0	0	0	0	0	0	0
2832200000	5	A	1/01/2010	5	0	0	0	0	0	0	0	0	0	0	0	0	0	0
2832300000	5	A	1/01/2010	5	0	0	0	0	0	0	0	0	0	0	0	0	0	0
2833110000	5	A	1/01/2010	5	0	0	0	0	0	0	0	0	0	0	0	0	0	0
2833190000	5	A	1/01/2010	5	0	0	0	0	0	0	0	0	0	0	0	0	0	0
2833210000	5	A	1/01/2010	5	0	0	0	0	0	0	0	0	0	0	0	0	0	0
2833220000	5	A	1/01/2012	5	5	5	0	0	0	0	0	0	0	0	0	0	0	0
2833230000	5	A	1/01/2010	5	0	0	0	0	0	0	0	0	0	0	0	0	0	0
2833240000	5	A	1/01/2010	5	0	0	0	0	0	0	0	0	0	0	0	0	0	0
2833250000	5	A	1/01/2010	5	0	0	0	0	0	0	0	0	0	0	0	0	0	0
2833260000	5	A	1/01/2010	5	0	0	0	0	0	0	0	0	0	0	0	0	0	0
2833270000	5	A	1/01/2010	5	0	0	0	0	0	0	0	0	0	0	0	0	0	0
2833290000	5	A	1/01/2010	5	0	0	0	0	0	0	0	0	0	0	0	0	0	0
2833300000	5	A	1/01/2010	5	0	0	0	0	0	0	0	0	0	0	0	0	0	0
2833400000	5	A	1/01/2010	5	0	0	0	0	0	0	0	0	0	0	0	0	0	0
2834100000	5	A	1/01/2010	5	0	0	0	0	0	0	0	0	0	0	0	0	0	0
2834210000	5	A	1/01/2010	5	0	0	0	0	0	0	0	0	0	0	0	0	0	0
2834290000	5	A	1/01/2010	5	0	0	0	0	0	0	0	0	0	0	0	0	0	0
2835100000	5	A	1/01/2010	5	0	0	0	0	0	0	0	0	0	0	0	0	0	0
2835220000	5	A	1/01/2010	5	0	0	0	0	0	0	0	0	0	0	0	0	0	0
2835230000	5	A	1/01/2010	5	0	0	0	0	0	0	0	0	0	0	0	0	0	0
2835240000	5	A	1/01/2010	5	0	0	0	0	0	0	0	0	0	0	0	0	0	0
2835250000	5	A	1/01/2010	5	0	0	0	0	0	0	0	0	0	0	0	0	0	0

GS-code Ivoorkust	Per-centage 2008	Groep A B C D	Jaar van liberalisatie	01/07 2009	01/01 2010	01/01 2011	01/01 2012	01/01 2013	01/01 2014	01/01 2015	01/01 2016	01/01 2017	01/01 2018	01/01 2019	01/01 2020	01/01 2021	01/01 2022	01/01 2023
2835260000	5	A	1/01/2010	5	0	0	0	0	0	0	0	0	0	0	0	0	0	0
2835290000	5	A	1/01/2010	5	0	0	0	0	0	0	0	0	0	0	0	0	0	0
2835310000	5	A	1/01/2012	5	5	5	0	0	0	0	0	0	0	0	0	0	0	0
2835390000	5	A	1/01/2010	5	0	0	0	0	0	0	0	0	0	0	0	0	0	0
2836100000	5	A	1/01/2010	5	0	0	0	0	0	0	0	0	0	0	0	0	0	0
2836200000	5	A	1/01/2010	5	0	0	0	0	0	0	0	0	0	0	0	0	0	0
2836300000	5	A	1/01/2010	5	0	0	0	0	0	0	0	0	0	0	0	0	0	0
2836400000	5	A	1/01/2012	5	5	5	0	0	0	0	0	0	0	0	0	0	0	0
2836500000	5	A	1/01/2010	5	0	0	0	0	0	0	0	0	0	0	0	0	0	0
2836600000	5	A	1/01/2010	5	0	0	0	0	0	0	0	0	0	0	0	0	0	0
2836700000	5	A	1/01/2010	5	0	0	0	0	0	0	0	0	0	0	0	0	0	0
2836910000	5	A	1/01/2010	5	0	0	0	0	0	0	0	0	0	0	0	0	0	0
2836920000	5	A	1/01/2010	5	0	0	0	0	0	0	0	0	0	0	0	0	0	0
2836990000	5	A	1/01/2010	5	0	0	0	0	0	0	0	0	0	0	0	0	0	0
2837110000	5	A	1/01/2010	5	0	0	0	0	0	0	0	0	0	0	0	0	0	0
2837190000	5	A	1/01/2010	5	0	0	0	0	0	0	0	0	0	0	0	0	0	0
2837200000	5	A	1/01/2010	5	0	0	0	0	0	0	0	0	0	0	0	0	0	0
2838000000	5	A	1/01/2010	5	0	0	0	0	0	0	0	0	0	0	0	0	0	0
2839110000	5	A	1/01/2010	5	0	0	0	0	0	0	0	0	0	0	0	0	0	0
2839190000	5	A	1/01/2010	5	0	0	0	0	0	0	0	0	0	0	0	0	0	0
2839200000	5	A	1/01/2010	5	0	0	0	0	0	0	0	0	0	0	0	0	0	0
2839900000	5	A	1/01/2010	5	0	0	0	0	0	0	0	0	0	0	0	0	0	0
2840110000	5	A	1/01/2010	5	0	0	0	0	0	0	0	0	0	0	0	0	0	0
2840190000	5	A	1/01/2010	5	0	0	0	0	0	0	0	0	0	0	0	0	0	0

GS-code Ivoorkust	Per-centage 2008	Groep A B C D	Jaar van liberalisatie	01/07 2009	01/01 2010	01/01 2011	01/01 2012	01/01 2013	01/01 2014	01/01 2015	01/01 2016	01/01 2017	01/01 2018	01/01 2019	01/01 2020	01/01 2021	01/01 2022	01/01 2023
2840200000	5	A	1/01/2010	5	0	0	0	0	0	0	0	0	0	0	0	0	0	0
2840300000	5	A	1/01/2010	5	0	0	0	0	0	0	0	0	0	0	0	0	0	0
2841100000	5	A	1/01/2010	5	0	0	0	0	0	0	0	0	0	0	0	0	0	0
2841200000	5	A	1/01/2010	5	0	0	0	0	0	0	0	0	0	0	0	0	0	0
2841300000	5	A	1/01/2010	5	0	0	0	0	0	0	0	0	0	0	0	0	0	0
2841500000	5	A	1/01/2010	5	0	0	0	0	0	0	0	0	0	0	0	0	0	0
2841600000	5	A	1/01/2010	5	0	0	0	0	0	0	0	0	0	0	0	0	0	0
2841610000	5	A	1/01/2010	5	0	0	0	0	0	0	0	0	0	0	0	0	0	0
2841700000	5	A	1/01/2010	5	0	0	0	0	0	0	0	0	0	0	0	0	0	0
2841800000	5	A	1/01/2010	5	0	0	0	0	0	0	0	0	0	0	0	0	0	0
2841900000	5	A	1/01/2010	5	0	0	0	0	0	0	0	0	0	0	0	0	0	0
2842100000	5	A	1/01/2010	5	0	0	0	0	0	0	0	0	0	0	0	0	0	0
2842900000	5	A	1/01/2010	5	0	0	0	0	0	0	0	0	0	0	0	0	0	0
2843100000	5	A	1/01/2010	5	0	0	0	0	0	0	0	0	0	0	0	0	0	0
2843210000	5	A	1/01/2010	5	0	0	0	0	0	0	0	0	0	0	0	0	0	0
2843290000	5	A	1/01/2010	5	0	0	0	0	0	0	0	0	0	0	0	0	0	0
2843300000	5	A	1/01/2010	5	0	0	0	0	0	0	0	0	0	0	0	0	0	0
2843900000	5	A	1/01/2010	5	0	0	0	0	0	0	0	0	0	0	0	0	0	0
2844100000	5	A	1/01/2010	5	0	0	0	0	0	0	0	0	0	0	0	0	0	0
2844200000	5	A	1/01/2010	5	0	0	0	0	0	0	0	0	0	0	0	0	0	0
2844300000	5	A	1/01/2010	5	0	0	0	0	0	0	0	0	0	0	0	0	0	0
2844400000	5	A	1/01/2010	5	0	0	0	0	0	0	0	0	0	0	0	0	0	0
2844500000	5	A	1/01/2010	5	0	0	0	0	0	0	0	0	0	0	0	0	0	0

GS-code Ivoorkust	Per-centage 2008	Groep A B C D	Jaar van liberalisatie	01/07 2009	01/01 2010	01/01 2011	01/01 2012	01/01 2013	01/01 2014	01/01 2015	01/01 2016	01/01 2017	01/01 2018	01/01 2019	01/01 2020	01/01 2021	01/01 2022	01/01 2023
2845100000	5	A	1/01/2010	5	0	0	0	0	0	0	0	0	0	0	0	0	0	0
2845900000	5	A	1/01/2010	5	0	0	0	0	0	0	0	0	0	0	0	0	0	0
2846100000	5	A	1/01/2010	5	0	0	0	0	0	0	0	0	0	0	0	0	0	0
2846900000	5	A	1/01/2010	5	0	0	0	0	0	0	0	0	0	0	0	0	0	0
2847000000	5	A	1/01/2010	5	0	0	0	0	0	0	0	0	0	0	0	0	0	0
2848000000	5	A	1/01/2010	5	0	0	0	0	0	0	0	0	0	0	0	0	0	0
2849100000	5	A	1/01/2010	5	0	0	0	0	0	0	0	0	0	0	0	0	0	0
2849200000	5	A	1/01/2010	5	0	0	0	0	0	0	0	0	0	0	0	0	0	0
2849900000	5	A	1/01/2010	5	0	0	0	0	0	0	0	0	0	0	0	0	0	0
2850000000	5	A	1/01/2010	5	0	0	0	0	0	0	0	0	0	0	0	0	0	0
2851000000	5	A	1/01/2010	5	0	0	0	0	0	0	0	0	0	0	0	0	0	0
2901100000	5	A	1/01/2010	5	0	0	0	0	0	0	0	0	0	0	0	0	0	0
2901210000	5	A	1/01/2010	5	0	0	0	0	0	0	0	0	0	0	0	0	0	0
2901220000	5	A	1/01/2010	5	0	0	0	0	0	0	0	0	0	0	0	0	0	0
2901230000	5	A	1/01/2010	5	0	0	0	0	0	0	0	0	0	0	0	0	0	0
2901240000	5	A	1/01/2010	5	0	0	0	0	0	0	0	0	0	0	0	0	0	0
2901290000	5	A	1/01/2010	5	0	0	0	0	0	0	0	0	0	0	0	0	0	0
2902110000	5	A	1/01/2010	5	0	0	0	0	0	0	0	0	0	0	0	0	0	0
2902190000	5	A	1/01/2010	5	0	0	0	0	0	0	0	0	0	0	0	0	0	0
2902200000	5	A	1/01/2010	5	0	0	0	0	0	0	0	0	0	0	0	0	0	0
2902300000	5	A	1/01/2012	5	5	5	0	0	0	0	0	0	0	0	0	0	0	0
2902410000	5	A	1/01/2010	5	0	0	0	0	0	0	0	0	0	0	0	0	0	0
2902420000	5	A	1/01/2010	5	0	0	0	0	0	0	0	0	0	0	0	0	0	0
2902430000	5	A	1/01/2010	5	0	0	0	0	0	0	0	0	0	0	0	0	0	0

GS-code Ivoorkust	Per-centage 2008	Groep A B C D	Jaar van liberalisatie	01/07 2009	01/01 2010	01/01 2011	01/01 2012	01/01 2013	01/01 2014	01/01 2015	01/01 2016	01/01 2017	01/01 2018	01/01 2019	01/01 2020	01/01 2021	01/01 2022	01/01 2023
2902440000	5	A	1/01/2010	5	0	0	0	0	0	0	0	0	0	0	0	0	0	0
2902500000	5	A	1/01/2010	5	0	0	0	0	0	0	0	0	0	0	0	0	0	0
2902600000	5	A	1/01/2010	5	0	0	0	0	0	0	0	0	0	0	0	0	0	0
2902700000	5	A	1/01/2010	5	0	0	0	0	0	0	0	0	0	0	0	0	0	0
2902900000	5	A	1/01/2010	5	0	0	0	0	0	0	0	0	0	0	0	0	0	0
2903110000	5	A	1/01/2010	5	0	0	0	0	0	0	0	0	0	0	0	0	0	0
2903120000	5	A	1/01/2010	5	0	0	0	0	0	0	0	0	0	0	0	0	0	0
2903130000	5	A	1/01/2010	5	0	0	0	0	0	0	0	0	0	0	0	0	0	0
2903140000	5	A	1/01/2010	5	0	0	0	0	0	0	0	0	0	0	0	0	0	0
2903150000	5	A	1/01/2010	5	0	0	0	0	0	0	0	0	0	0	0	0	0	0
2903190000	5	A	1/01/2010	5	0	0	0	0	0	0	0	0	0	0	0	0	0	0
2903210000	5	A	1/01/2010	5	0	0	0	0	0	0	0	0	0	0	0	0	0	0
2903220000	5	A	1/01/2010	5	0	0	0	0	0	0	0	0	0	0	0	0	0	0
2903230000	5	A	1/01/2010	5	0	0	0	0	0	0	0	0	0	0	0	0	0	0
2903290000	5	A	1/01/2010	5	0	0	0	0	0	0	0	0	0	0	0	0	0	0
2903300000	5	A	1/01/2010	5	0	0	0	0	0	0	0	0	0	0	0	0	0	0
2903410000	5	A	1/01/2010	5	0	0	0	0	0	0	0	0	0	0	0	0	0	0
2903420000	5	A	1/01/2010	5	0	0	0	0	0	0	0	0	0	0	0	0	0	0
2903430000	5	A	1/01/2010	5	0	0	0	0	0	0	0	0	0	0	0	0	0	0
2903440000	5	A	1/01/2010	5	0	0	0	0	0	0	0	0	0	0	0	0	0	0
2903450000	5	A	1/01/2010	5	0	0	0	0	0	0	0	0	0	0	0	0	0	0
2903460000	5	A	1/01/2010	5	0	0	0	0	0	0	0	0	0	0	0	0	0	0
2903470000	5	A	1/01/2010	5	0	0	0	0	0	0	0	0	0	0	0	0	0	0
2903490000	5	A	1/01/2010	5	0	0	0	0	0	0	0	0	0	0	0	0	0	0

GS-code Ivoorkust	Per-centage 2008	Groep A B C D	Jaar van liberalisatie	01/07 2009	01/01 2010	01/01 2011	01/01 2012	01/01 2013	01/01 2014	01/01 2015	01/01 2016	01/01 2017	01/01 2018	01/01 2019	01/01 2020	01/01 2021	01/01 2022	01/01 2023
2903510000	5	A	1/01/2010	5	0	0	0	0	0	0	0	0	0	0	0	0	0	0
2903520000	5	A	1/01/2010	5	0	0	0	0	0	0	0	0	0	0	0	0	0	0
2903590000	5	A	1/01/2010	5	0	0	0	0	0	0	0	0	0	0	0	0	0	0
2903610000	5	A	1/01/2010	5	0	0	0	0	0	0	0	0	0	0	0	0	0	0
2903620000	5	A	1/01/2010	5	0	0	0	0	0	0	0	0	0	0	0	0	0	0
2903690000	5	A	1/01/2010	5	0	0	0	0	0	0	0	0	0	0	0	0	0	0
2904100000	5	A	1/01/2012	5	5	5	0	0	0	0	0	0	0	0	0	0	0	0
2904200000	5	A	1/01/2010	5	0	0	0	0	0	0	0	0	0	0	0	0	0	0
2904900000	5	A	1/01/2010	5	0	0	0	0	0	0	0	0	0	0	0	0	0	0
2905110000	5	A	1/01/2010	5	0	0	0	0	0	0	0	0	0	0	0	0	0	0
2905120000	5	A	1/01/2010	5	0	0	0	0	0	0	0	0	0	0	0	0	0	0
2905130000	5	A	1/01/2010	5	0	0	0	0	0	0	0	0	0	0	0	0	0	0
2905140000	5	A	1/01/2010	5	0	0	0	0	0	0	0	0	0	0	0	0	0	0
2905150000	5	A	1/01/2010	5	0	0	0	0	0	0	0	0	0	0	0	0	0	0
2905160000	5	A	1/01/2010	5	0	0	0	0	0	0	0	0	0	0	0	0	0	0
2905170000	5	A	1/01/2012	5	5	5	0	0	0	0	0	0	0	0	0	0	0	0
2905190000	5	A	1/01/2010	5	0	0	0	0	0	0	0	0	0	0	0	0	0	0
2905220000	5	A	1/01/2010	5	0	0	0	0	0	0	0	0	0	0	0	0	0	0
2905290000	5	A	1/01/2010	5	0	0	0	0	0	0	0	0	0	0	0	0	0	0
2905310000	5	A	1/01/2010	5	0	0	0	0	0	0	0	0	0	0	0	0	0	0
2905320000	5	A	1/01/2012	5	5	5	0	0	0	0	0	0	0	0	0	0	0	0
2905390000	5	A	1/01/2010	5	0	0	0	0	0	0	0	0	0	0	0	0	0	0
2905410000	5	A	1/01/2010	5	0	0	0	0	0	0	0	0	0	0	0	0	0	0
2905420000	5	A	1/01/2010	5	0	0	0	0	0	0	0	0	0	0	0	0	0	0

GS-code Ivoorkust	Per-centage 2008	Groep A B C D	Jaar van liberalisatie	01/07 2009	01/01 2010	01/01 2011	01/01 2012	01/01 2013	01/01 2014	01/01 2015	01/01 2016	01/01 2017	01/01 2018	01/01 2019	01/01 2020	01/01 2021	01/01 2022	01/01 2023
2905430000	5	A	1/01/2010	5	0	0	0	0	0	0	0	0	0	0	0	0	0	0
2905440000	5	A	1/01/2010	5	0	0	0	0	0	0	0	0	0	0	0	0	0	0
2905450000	5	A	1/01/2010	5	0	0	0	0	0	0	0	0	0	0	0	0	0	0
2905490000	5	A	1/01/2010	5	0	0	0	0	0	0	0	0	0	0	0	0	0	0
2905510000	5	A	1/01/2010	5	0	0	0	0	0	0	0	0	0	0	0	0	0	0
2905590000	5	A	1/01/2010	5	0	0	0	0	0	0	0	0	0	0	0	0	0	0
2906110000	5	A	1/01/2010	5	0	0	0	0	0	0	0	0	0	0	0	0	0	0
2906120000	5	A	1/01/2010	5	0	0	0	0	0	0	0	0	0	0	0	0	0	0
2906130000	5	A	1/01/2010	5	0	0	0	0	0	0	0	0	0	0	0	0	0	0
2906140000	5	A	1/01/2010	5	0	0	0	0	0	0	0	0	0	0	0	0	0	0
2906190000	5	A	1/01/2010	5	0	0	0	0	0	0	0	0	0	0	0	0	0	0
2906210000	5	A	1/01/2010	5	0	0	0	0	0	0	0	0	0	0	0	0	0	0
2906290000	5	A	1/01/2010	5	0	0	0	0	0	0	0	0	0	0	0	0	0	0
2907110000	5	A	1/01/2010	5	0	0	0	0	0	0	0	0	0	0	0	0	0	0
2907120000	5	A	1/01/2010	5	0	0	0	0	0	0	0	0	0	0	0	0	0	0
2907130000	5	A	1/01/2010	5	0	0	0	0	0	0	0	0	0	0	0	0	0	0
2907140000	5	A	1/01/2010	5	0	0	0	0	0	0	0	0	0	0	0	0	0	0
2907150000	5	A	1/01/2010	5	0	0	0	0	0	0	0	0	0	0	0	0	0	0
2907190000	5	A	1/01/2010	5	0	0	0	0	0	0	0	0	0	0	0	0	0	0
2907210000	5	A	1/01/2010	5	0	0	0	0	0	0	0	0	0	0	0	0	0	0
2907220000	5	A	1/01/2012	5	5	5	0	0	0	0	0	0	0	0	0	0	0	0
2907230000	5	A	1/01/2010	5	0	0	0	0	0	0	0	0	0	0	0	0	0	0
2907290000	5	A	1/01/2010	5	0	0	0	0	0	0	0	0	0	0	0	0	0	0
2908100000	5	A	1/01/2010	5	0	0	0	0	0	0	0	0	0	0	0	0	0	0

GS-code Ivoorkust	Per-centage 2008	Groep A B C D	Jaar van liberalisatie	01/07 2009	01/01 2010	01/01 2011	01/01 2012	01/01 2013	01/01 2014	01/01 2015	01/01 2016	01/01 2017	01/01 2018	01/01 2019	01/01 2020	01/01 2021	01/01 2022	01/01 2023
2908200000	5	A	1/01/2010	5	0	0	0	0	0	0	0	0	0	0	0	0	0	0
2908900000	5	A	1/01/2010	5	0	0	0	0	0	0	0	0	0	0	0	0	0	0
2909110000	5	A	1/01/2010	5	0	0	0	0	0	0	0	0	0	0	0	0	0	0
2909190000	5	A	1/01/2010	5	0	0	0	0	0	0	0	0	0	0	0	0	0	0
2909200000	5	A	1/01/2010	5	0	0	0	0	0	0	0	0	0	0	0	0	0	0
2909300000	5	A	1/01/2010	5	0	0	0	0	0	0	0	0	0	0	0	0	0	0
2909410000	5	A	1/01/2010	5	0	0	0	0	0	0	0	0	0	0	0	0	0	0
2909420000	5	A	1/01/2010	5	0	0	0	0	0	0	0	0	0	0	0	0	0	0
2909430000	5	A	1/01/2010	5	0	0	0	0	0	0	0	0	0	0	0	0	0	0
2909440000	5	A	1/01/2010	5	0	0	0	0	0	0	0	0	0	0	0	0	0	0
2909490000	5	A	1/01/2010	5	0	0	0	0	0	0	0	0	0	0	0	0	0	0
2909500000	5	A	1/01/2010	5	0	0	0	0	0	0	0	0	0	0	0	0	0	0
2909600000	5	A	1/01/2010	5	0	0	0	0	0	0	0	0	0	0	0	0	0	0
2910100000	5	A	1/01/2010	5	0	0	0	0	0	0	0	0	0	0	0	0	0	0
2910200000	5	A	1/01/2010	5	0	0	0	0	0	0	0	0	0	0	0	0	0	0
2910300000	5	A	1/01/2010	5	0	0	0	0	0	0	0	0	0	0	0	0	0	0
2910900000	5	A	1/01/2010	5	0	0	0	0	0	0	0	0	0	0	0	0	0	0
2911000000	5	A	1/01/2010	5	0	0	0	0	0	0	0	0	0	0	0	0	0	0
2912110000	5	A	1/01/2010	5	0	0	0	0	0	0	0	0	0	0	0	0	0	0
2912120000	5	A	1/01/2010	5	0	0	0	0	0	0	0	0	0	0	0	0	0	0
2912130000	5	A	1/01/2010	5	0	0	0	0	0	0	0	0	0	0	0	0	0	0
2912190000	5	A	1/01/2010	5	0	0	0	0	0	0	0	0	0	0	0	0	0	0
2912210000	5	A	1/01/2010	5	0	0	0	0	0	0	0	0	0	0	0	0	0	0
2912290000	5	A	1/01/2010	5	0	0	0	0	0	0	0	0	0	0	0	0	0	0

GS-code Ivoorkust	Per-centage 2008	Groep A B C D	Jaar van liberalisatie	01/07 2009	01/01 2010	01/01 2011	01/01 2012	01/01 2013	01/01 2014	01/01 2015	01/01 2016	01/01 2017	01/01 2018	01/01 2019	01/01 2020	01/01 2021	01/01 2022	01/01 2023
2912300000	5	A	1/01/2010	5	0	0	0	0	0	0	0	0	0	0	0	0	0	0
2912410000	5	A	1/01/2010	5	0	0	0	0	0	0	0	0	0	0	0	0	0	0
2912420000	5	A	1/01/2010	5	0	0	0	0	0	0	0	0	0	0	0	0	0	0
2912490000	5	A	1/01/2010	5	0	0	0	0	0	0	0	0	0	0	0	0	0	0
2912500000	5	A	1/01/2010	5	0	0	0	0	0	0	0	0	0	0	0	0	0	0
2912600000	5	A	1/01/2010	5	0	0	0	0	0	0	0	0	0	0	0	0	0	0
2913000000	5	A	1/01/2010	5	0	0	0	0	0	0	0	0	0	0	0	0	0	0
2914110000	5	A	1/01/2010	5	0	0	0	0	0	0	0	0	0	0	0	0	0	0
2914120000	5	A	1/01/2010	5	0	0	0	0	0	0	0	0	0	0	0	0	0	0
2914130000	5	A	1/01/2010	5	0	0	0	0	0	0	0	0	0	0	0	0	0	0
2914190000	5	A	1/01/2010	5	0	0	0	0	0	0	0	0	0	0	0	0	0	0
2914210000	5	A	1/01/2010	5	0	0	0	0	0	0	0	0	0	0	0	0	0	0
2914220000	5	A	1/01/2010	5	0	0	0	0	0	0	0	0	0	0	0	0	0	0
2914230000	5	A	1/01/2010	5	0	0	0	0	0	0	0	0	0	0	0	0	0	0
2914290000	5	A	1/01/2010	5	0	0	0	0	0	0	0	0	0	0	0	0	0	0
2914310000	5	A	1/01/2010	5	0	0	0	0	0	0	0	0	0	0	0	0	0	0
2914390000	5	A	1/01/2010	5	0	0	0	0	0	0	0	0	0	0	0	0	0	0
2914400000	5	A	1/01/2010	5	0	0	0	0	0	0	0	0	0	0	0	0	0	0
2914500000	5	A	1/01/2010	5	0	0	0	0	0	0	0	0	0	0	0	0	0	0
2914610000	5	A	1/01/2010	5	0	0	0	0	0	0	0	0	0	0	0	0	0	0
2914690000	5	A	1/01/2010	5	0	0	0	0	0	0	0	0	0	0	0	0	0	0
2914700000	5	A	1/01/2010	5	0	0	0	0	0	0	0	0	0	0	0	0	0	0
2915110000	5	A	1/01/2010	5	0	0	0	0	0	0	0	0	0	0	0	0	0	0
2915120000	5	A	1/01/2010	5	0	0	0	0	0	0	0	0	0	0	0	0	0	0

GS-code Ivoorkust	Per-centage 2008	Groep A B C D	Jaar van liberalisatie	01/07 2009	01/01 2010	01/01 2011	01/01 2012	01/01 2013	01/01 2014	01/01 2015	01/01 2016	01/01 2017	01/01 2018	01/01 2019	01/01 2020	01/01 2021	01/01 2022	01/01 2023
2915130000	5	A	1/01/2010	5	0	0	0	0	0	0	0	0	0	0	0	0	0	0
2915210000	5	A	1/01/2010	5	0	0	0	0	0	0	0	0	0	0	0	0	0	0
2915220000	5	A	1/01/2010	5	0	0	0	0	0	0	0	0	0	0	0	0	0	0
2915230000	5	A	1/01/2010	5	0	0	0	0	0	0	0	0	0	0	0	0	0	0
2915240000	5	A	1/01/2010	5	0	0	0	0	0	0	0	0	0	0	0	0	0	0
2915290000	5	A	1/01/2010	5	0	0	0	0	0	0	0	0	0	0	0	0	0	0
2915310000	5	A	1/01/2010	5	0	0	0	0	0	0	0	0	0	0	0	0	0	0
2915320000	5	A	1/01/2010	5	0	0	0	0	0	0	0	0	0	0	0	0	0	0
2915330000	5	A	1/01/2010	5	0	0	0	0	0	0	0	0	0	0	0	0	0	0
2915340000	5	A	1/01/2010	5	0	0	0	0	0	0	0	0	0	0	0	0	0	0
2915350000	5	A	1/01/2010	5	0	0	0	0	0	0	0	0	0	0	0	0	0	0
2915390000	5	A	1/01/2010	5	0	0	0	0	0	0	0	0	0	0	0	0	0	0
2915400000	5	A	1/01/2010	5	0	0	0	0	0	0	0	0	0	0	0	0	0	0
2915500000	5	A	1/01/2010	5	0	0	0	0	0	0	0	0	0	0	0	0	0	0
2915600000	5	A	1/01/2010	5	0	0	0	0	0	0	0	0	0	0	0	0	0	0
2915700000	5	A	1/01/2010	5	0	0	0	0	0	0	0	0	0	0	0	0	0	0
2915900000	5	A	1/01/2012	5	5	5	0	0	0	0	0	0	0	0	0	0	0	0
2916110000	5	A	1/01/2010	5	0	0	0	0	0	0	0	0	0	0	0	0	0	0
2916120000	5	A	1/01/2010	5	0	0	0	0	0	0	0	0	0	0	0	0	0	0
2916140000	5	A	1/01/2010	5	0	0	0	0	0	0	0	0	0	0	0	0	0	0
2916150000	5	A	1/01/2010	5	0	0	0	0	0	0	0	0	0	0	0	0	0	0
2916190000	5	A	1/01/2010	5	0	0	0	0	0	0	0	0	0	0	0	0	0	0
2916200000	5	A	1/01/2010	5	0	0	0	0	0	0	0	0	0	0	0	0	0	0
2916310000	5	A	1/01/2010	5	0	0	0	0	0	0	0	0	0	0	0	0	0	0

GS-code Ivoorkust	Per-centage 2008	Groep A B C D	Jaar van liberalisatie	01/07 2009	01/01 2010	01/01 2011	01/01 2012	01/01 2013	01/01 2014	01/01 2015	01/01 2016	01/01 2017	01/01 2018	01/01 2019	01/01 2020	01/01 2021	01/01 2022	01/01 2023
2916320000	5	A	1/01/2010	5	0	0	0	0	0	0	0	0	0	0	0	0	0	0
2916330000	5	A	1/01/2010	5	0	0	0	0	0	0	0	0	0	0	0	0	0	0
2916340000	5	A	1/01/2010	5	0	0	0	0	0	0	0	0	0	0	0	0	0	0
2916350000	5	A	1/01/2010	5	0	0	0	0	0	0	0	0	0	0	0	0	0	0
2916390000	5	A	1/01/2010	5	0	0	0	0	0	0	0	0	0	0	0	0	0	0
2917110000	5	A	1/01/2010	5	0	0	0	0	0	0	0	0	0	0	0	0	0	0
2917120000	5	A	1/01/2010	5	0	0	0	0	0	0	0	0	0	0	0	0	0	0
2917130000	5	A	1/01/2010	5	0	0	0	0	0	0	0	0	0	0	0	0	0	0
2917140000	5	A	1/01/2010	5	0	0	0	0	0	0	0	0	0	0	0	0	0	0
2917190000	5	A	1/01/2010	5	0	0	0	0	0	0	0	0	0	0	0	0	0	0
2917200000	5	A	1/01/2010	5	0	0	0	0	0	0	0	0	0	0	0	0	0	0
2917310000	5	A	1/01/2010	5	0	0	0	0	0	0	0	0	0	0	0	0	0	0
2917320000	5	A	1/01/2010	5	0	0	0	0	0	0	0	0	0	0	0	0	0	0
2917330000	5	A	1/01/2010	5	0	0	0	0	0	0	0	0	0	0	0	0	0	0
2917340000	5	A	1/01/2012	5	5	5	0	0	0	0	0	0	0	0	0	0	0	0
2917350000	5	A	1/01/2010	5	0	0	0	0	0	0	0	0	0	0	0	0	0	0
2917360000	5	A	1/01/2010	5	0	0	0	0	0	0	0	0	0	0	0	0	0	0
2917370000	5	A	1/01/2010	5	0	0	0	0	0	0	0	0	0	0	0	0	0	0
2917390000	5	A	1/01/2010	5	0	0	0	0	0	0	0	0	0	0	0	0	0	0
2918110000	5	A	1/01/2010	5	0	0	0	0	0	0	0	0	0	0	0	0	0	0
2918120000	5	A	1/01/2010	5	0	0	0	0	0	0	0	0	0	0	0	0	0	0
2918130000	5	A	1/01/2010	5	0	0	0	0	0	0	0	0	0	0	0	0	0	0
2918140000	5	A	1/01/2010	5	0	0	0	0	0	0	0	0	0	0	0	0	0	0
2918150000	5	A	1/01/2010	5	0	0	0	0	0	0	0	0	0	0	0	0	0	0

GS-code Ivoorkust	Per-centage 2008	Groep A B C D	Jaar van liberalisatie	01/07 2009	01/01 2010	01/01 2011	01/01 2012	01/01 2013	01/01 2014	01/01 2015	01/01 2016	01/01 2017	01/01 2018	01/01 2019	01/01 2020	01/01 2021	01/01 2022	01/01 2023
2918160000	5	A	1/01/2010	5	0	0	0	0	0	0	0	0	0	0	0	0	0	0
2918190000	5	A	1/01/2010	5	0	0	0	0	0	0	0	0	0	0	0	0	0	0
2918210000	5	A	1/01/2010	5	0	0	0	0	0	0	0	0	0	0	0	0	0	0
2918220000	5	A	1/01/2010	5	0	0	0	0	0	0	0	0	0	0	0	0	0	0
2918230000	5	A	1/01/2010	5	0	0	0	0	0	0	0	0	0	0	0	0	0	0
2918290000	5	A	1/01/2010	5	0	0	0	0	0	0	0	0	0	0	0	0	0	0
2918300000	5	A	1/01/2010	5	0	0	0	0	0	0	0	0	0	0	0	0	0	0
2918900000	5	A	1/01/2010	5	0	0	0	0	0	0	0	0	0	0	0	0	0	0
2919000000	5	A	1/01/2010	5	0	0	0	0	0	0	0	0	0	0	0	0	0	0
2920100000	5	A	1/01/2010	5	0	0	0	0	0	0	0	0	0	0	0	0	0	0
2920900000	5	A	1/01/2010	5	0	0	0	0	0	0	0	0	0	0	0	0	0	0
2921110000	5	A	1/01/2010	5	0	0	0	0	0	0	0	0	0	0	0	0	0	0
2921120000	5	A	1/01/2010	5	0	0	0	0	0	0	0	0	0	0	0	0	0	0
2921190000	5	A	1/01/2010	5	0	0	0	0	0	0	0	0	0	0	0	0	0	0
2921210000	5	A	1/01/2010	5	0	0	0	0	0	0	0	0	0	0	0	0	0	0
2921220000	5	A	1/01/2010	5	0	0	0	0	0	0	0	0	0	0	0	0	0	0
2921290000	5	A	1/01/2010	5	0	0	0	0	0	0	0	0	0	0	0	0	0	0
2921300000	5	A	1/01/2010	5	0	0	0	0	0	0	0	0	0	0	0	0	0	0
2921410000	5	A	1/01/2010	5	0	0	0	0	0	0	0	0	0	0	0	0	0	0
2921420000	5	A	1/01/2010	5	0	0	0	0	0	0	0	0	0	0	0	0	0	0
2921430000	5	A	1/01/2010	5	0	0	0	0	0	0	0	0	0	0	0	0	0	0
2921440000	5	A	1/01/2010	5	0	0	0	0	0	0	0	0	0	0	0	0	0	0
2921450000	5	A	1/01/2010	5	0	0	0	0	0	0	0	0	0	0	0	0	0	0
2921460000	5	A	1/01/2010	5	0	0	0	0	0	0	0	0	0	0	0	0	0	0

GS-code Ivoorkust	Per-centage 2008	Groep A B C D	Jaar van liberalisatie	01/07 2009	01/01 2010	01/01 2011	01/01 2012	01/01 2013	01/01 2014	01/01 2015	01/01 2016	01/01 2017	01/01 2018	01/01 2019	01/01 2020	01/01 2021	01/01 2022	01/01 2023
2921490000	5	A	1/01/2010	5	0	0	0	0	0	0	0	0	0	0	0	0	0	0
2921510000	5	A	1/01/2010	5	0	0	0	0	0	0	0	0	0	0	0	0	0	0
2921590000	5	A	1/01/2010	5	0	0	0	0	0	0	0	0	0	0	0	0	0	0
2922110000	5	A	1/01/2010	5	0	0	0	0	0	0	0	0	0	0	0	0	0	0
2922120000	5	A	1/01/2010	5	0	0	0	0	0	0	0	0	0	0	0	0	0	0
2922130000	5	A	1/01/2010	5	0	0	0	0	0	0	0	0	0	0	0	0	0	0
2922140000	5	A	1/01/2010	5	0	0	0	0	0	0	0	0	0	0	0	0	0	0
2922190000	5	A	1/01/2010	5	0	0	0	0	0	0	0	0	0	0	0	0	0	0
2922210000	5	A	1/01/2010	5	0	0	0	0	0	0	0	0	0	0	0	0	0	0
2922220000	5	A	1/01/2010	5	0	0	0	0	0	0	0	0	0	0	0	0	0	0
2922290000	5	A	1/01/2010	5	0	0	0	0	0	0	0	0	0	0	0	0	0	0
2922310000	5	A	1/01/2010	5	0	0	0	0	0	0	0	0	0	0	0	0	0	0
2922390000	5	A	1/01/2010	5	0	0	0	0	0	0	0	0	0	0	0	0	0	0
2922410000	5	A	1/01/2010	5	0	0	0	0	0	0	0	0	0	0	0	0	0	0
2922420000	5	A	1/01/2010	5	0	0	0	0	0	0	0	0	0	0	0	0	0	0
2922430000	5	A	1/01/2010	5	0	0	0	0	0	0	0	0	0	0	0	0	0	0
2922440000	5	A	1/01/2010	5	0	0	0	0	0	0	0	0	0	0	0	0	0	0
2922490000	5	A	1/01/2010	5	0	0	0	0	0	0	0	0	0	0	0	0	0	0
2922500000	5	A	1/01/2010	5	0	0	0	0	0	0	0	0	0	0	0	0	0	0
2923100000	5	A	1/01/2010	5	0	0	0	0	0	0	0	0	0	0	0	0	0	0
2923200000	5	A	1/01/2010	5	0	0	0	0	0	0	0	0	0	0	0	0	0	0
2923900000	5	A	1/01/2010	5	0	0	0	0	0	0	0	0	0	0	0	0	0	0
2924110000	5	A	1/01/2010	5	0	0	0	0	0	0	0	0	0	0	0	0	0	0
2924190000	5	A	1/01/2010	5	0	0	0	0	0	0	0	0	0	0	0	0	0	0

GS-code Ivoorkust	Per-centage 2008	Groep A B C D	Jaar van liberalisatie	01/07 2009	01/01 2010	01/01 2011	01/01 2012	01/01 2013	01/01 2014	01/01 2015	01/01 2016	01/01 2017	01/01 2018	01/01 2019	01/01 2020	01/01 2021	01/01 2022	01/01 2023
2924210000	5	A	1/01/2010	5	0	0	0	0	0	0	0	0	0	0	0	0	0	0
2924220000	5	A	1/01/2010	5	0	0	0	0	0	0	0	0	0	0	0	0	0	0
2924230000	5	A	1/01/2010	5	0	0	0	0	0	0	0	0	0	0	0	0	0	0
2924240000	5	A	1/01/2010	5	0	0	0	0	0	0	0	0	0	0	0	0	0	0
2924290000	5	A	1/01/2010	5	0	0	0	0	0	0	0	0	0	0	0	0	0	0
2925110000	5	A	1/01/2010	5	0	0	0	0	0	0	0	0	0	0	0	0	0	0
2925120000	5	A	1/01/2010	5	0	0	0	0	0	0	0	0	0	0	0	0	0	0
2925190000	5	A	1/01/2010	5	0	0	0	0	0	0	0	0	0	0	0	0	0	0
2925200000	5	A	1/01/2010	5	0	0	0	0	0	0	0	0	0	0	0	0	0	0
2926100000	5	A	1/01/2010	5	0	0	0	0	0	0	0	0	0	0	0	0	0	0
2926200000	5	A	1/01/2010	5	0	0	0	0	0	0	0	0	0	0	0	0	0	0
2926300000	5	A	1/01/2010	5	0	0	0	0	0	0	0	0	0	0	0	0	0	0
2926900000	5	A	1/01/2010	5	0	0	0	0	0	0	0	0	0	0	0	0	0	0
2927000000	5	A	1/01/2010	5	0	0	0	0	0	0	0	0	0	0	0	0	0	0
2928000000	5	A	1/01/2010	5	0	0	0	0	0	0	0	0	0	0	0	0	0	0
2929100000	5	A	1/01/2010	5	0	0	0	0	0	0	0	0	0	0	0	0	0	0
2929900000	5	A	1/01/2010	5	0	0	0	0	0	0	0	0	0	0	0	0	0	0
2930100000	5	A	1/01/2010	5	0	0	0	0	0	0	0	0	0	0	0	0	0	0
2930200000	5	A	1/01/2010	5	0	0	0	0	0	0	0	0	0	0	0	0	0	0
2930300000	5	A	1/01/2010	5	0	0	0	0	0	0	0	0	0	0	0	0	0	0
2930400000	5	A	1/01/2010	5	0	0	0	0	0	0	0	0	0	0	0	0	0	0
2930900000	5	A	1/01/2010	5	0	0	0	0	0	0	0	0	0	0	0	0	0	0
2931000000	5	A	1/01/2010	5	0	0	0	0	0	0	0	0	0	0	0	0	0	0
2932110000	5	A	1/01/2010	5	0	0	0	0	0	0	0	0	0	0	0	0	0	0

GS-code Ivoorkust	Per-centage 2008	Groep A B C D	Jaar van liberalisatie	01/07 2009	01/01 2010	01/01 2011	01/01 2012	01/01 2013	01/01 2014	01/01 2015	01/01 2016	01/01 2017	01/01 2018	01/01 2019	01/01 2020	01/01 2021	01/01 2022	01/01 2023
2932120000	5	A	1/01/2010	5	0	0	0	0	0	0	0	0	0	0	0	0	0	0
2932130000	5	A	1/01/2010	5	0	0	0	0	0	0	0	0	0	0	0	0	0	0
2932190000	5	A	1/01/2010	5	0	0	0	0	0	0	0	0	0	0	0	0	0	0
2932210000	5	A	1/01/2010	5	0	0	0	0	0	0	0	0	0	0	0	0	0	0
2932290000	5	A	1/01/2010	5	0	0	0	0	0	0	0	0	0	0	0	0	0	0
2932910000	5	A	1/01/2010	5	0	0	0	0	0	0	0	0	0	0	0	0	0	0
2932920000	5	A	1/01/2010	5	0	0	0	0	0	0	0	0	0	0	0	0	0	0
2932930000	5	A	1/01/2010	5	0	0	0	0	0	0	0	0	0	0	0	0	0	0
2932940000	5	A	1/01/2010	5	0	0	0	0	0	0	0	0	0	0	0	0	0	0
2932950000	5	A	1/01/2010	5	0	0	0	0	0	0	0	0	0	0	0	0	0	0
2932990000	5	A	1/01/2010	5	0	0	0	0	0	0	0	0	0	0	0	0	0	0
2933110000	5	A	1/01/2010	5	0	0	0	0	0	0	0	0	0	0	0	0	0	0
2933190000	5	A	1/01/2010	5	0	0	0	0	0	0	0	0	0	0	0	0	0	0
2933210000	5	A	1/01/2010	5	0	0	0	0	0	0	0	0	0	0	0	0	0	0
2933290000	5	A	1/01/2010	5	0	0	0	0	0	0	0	0	0	0	0	0	0	0
2933310000	5	A	1/01/2010	5	0	0	0	0	0	0	0	0	0	0	0	0	0	0
2933320000	5	A	1/01/2010	5	0	0	0	0	0	0	0	0	0	0	0	0	0	0
2933330000	5	A	1/01/2010	5	0	0	0	0	0	0	0	0	0	0	0	0	0	0
2933390000	5	A	1/01/2010	5	0	0	0	0	0	0	0	0	0	0	0	0	0	0
2933410000	5	A	1/01/2010	5	0	0	0	0	0	0	0	0	0	0	0	0	0	0
2933490000	5	A	1/01/2010	5	0	0	0	0	0	0	0	0	0	0	0	0	0	0
2933510000	5	A	1/01/2010	5	0	0	0	0	0	0	0	0	0	0	0	0	0	0
2933520000	5	A	1/01/2010	5	0	0	0	0	0	0	0	0	0	0	0	0	0	0
2933530000	5	A	1/01/2010	5	0	0	0	0	0	0	0	0	0	0	0	0	0	0

GS-code Ivoorkust	Per-centage 2008	Groep A B C D	Jaar van liberalisatie	01/07 2009	01/01 2010	01/01 2011	01/01 2012	01/01 2013	01/01 2014	01/01 2015	01/01 2016	01/01 2017	01/01 2018	01/01 2019	01/01 2020	01/01 2021	01/01 2022	01/01 2023
2933540000	5	A	1/01/2010	5	0	0	0	0	0	0	0	0	0	0	0	0	0	0
2933550000	5	A	1/01/2010	5	0	0	0	0	0	0	0	0	0	0	0	0	0	0
2933590000	5	A	1/01/2010	5	0	0	0	0	0	0	0	0	0	0	0	0	0	0
2933610000	5	A	1/01/2010	5	0	0	0	0	0	0	0	0	0	0	0	0	0	0
2933690000	5	A	1/01/2010	5	0	0	0	0	0	0	0	0	0	0	0	0	0	0
2933710000	5	A	1/01/2010	5	0	0	0	0	0	0	0	0	0	0	0	0	0	0
2933720000	5	A	1/01/2010	5	0	0	0	0	0	0	0	0	0	0	0	0	0	0
2933790000	5	A	1/01/2010	5	0	0	0	0	0	0	0	0	0	0	0	0	0	0
2933910000	5	A	1/01/2010	5	0	0	0	0	0	0	0	0	0	0	0	0	0	0
2933990000	5	A	1/01/2010	5	0	0	0	0	0	0	0	0	0	0	0	0	0	0
2934100000	5	A	1/01/2010	5	0	0	0	0	0	0	0	0	0	0	0	0	0	0
2934200000	5	A	1/01/2010	5	0	0	0	0	0	0	0	0	0	0	0	0	0	0
2934300000	5	A	1/01/2010	5	0	0	0	0	0	0	0	0	0	0	0	0	0	0
2934910000	5	A	1/01/2010	5	0	0	0	0	0	0	0	0	0	0	0	0	0	0
2934990000	5	A	1/01/2010	5	0	0	0	0	0	0	0	0	0	0	0	0	0	0
2935000000	5	A	1/01/2010	5	0	0	0	0	0	0	0	0	0	0	0	0	0	0
2936100000	5	A	1/01/2010	5	0	0	0	0	0	0	0	0	0	0	0	0	0	0
2936210000	5	A	1/01/2010	5	0	0	0	0	0	0	0	0	0	0	0	0	0	0
2936220000	5	A	1/01/2010	5	0	0	0	0	0	0	0	0	0	0	0	0	0	0
2936230000	5	A	1/01/2010	5	0	0	0	0	0	0	0	0	0	0	0	0	0	0
2936240000	5	A	1/01/2010	5	0	0	0	0	0	0	0	0	0	0	0	0	0	0
2936250000	5	A	1/01/2010	5	0	0	0	0	0	0	0	0	0	0	0	0	0	0
2936260000	5	A	1/01/2010	5	0	0	0	0	0	0	0	0	0	0	0	0	0	0
2936270000	5	A	1/01/2010	5	0	0	0	0	0	0	0	0	0	0	0	0	0	0

GS-code Ivoorkust	Per-centage 2008	Groep A B C D	Jaar van liberalisatie	01/07 2009	01/01 2010	01/01 2011	01/01 2012	01/01 2013	01/01 2014	01/01 2015	01/01 2016	01/01 2017	01/01 2018	01/01 2019	01/01 2020	01/01 2021	01/01 2022	01/01 2023
2936280000	5	A	1/01/2010	5	0	0	0	0	0	0	0	0	0	0	0	0	0	0
2936290000	5	A	1/01/2010	5	0	0	0	0	0	0	0	0	0	0	0	0	0	0
2936900000	5	A	1/01/2010	5	0	0	0	0	0	0	0	0	0	0	0	0	0	0
2937110000	5	A	1/01/2010	5	0	0	0	0	0	0	0	0	0	0	0	0	0	0
2937120000	5	A	1/01/2010	5	0	0	0	0	0	0	0	0	0	0	0	0	0	0
2937190000	5	A	1/01/2010	5	0	0	0	0	0	0	0	0	0	0	0	0	0	0
2937210000	5	A	1/01/2010	5	0	0	0	0	0	0	0	0	0	0	0	0	0	0
2937220000	5	A	1/01/2010	5	0	0	0	0	0	0	0	0	0	0	0	0	0	0
2937230000	5	A	1/01/2010	5	0	0	0	0	0	0	0	0	0	0	0	0	0	0
2937290000	5	A	1/01/2010	5	0	0	0	0	0	0	0	0	0	0	0	0	0	0
2937310000	5	A	1/01/2010	5	0	0	0	0	0	0	0	0	0	0	0	0	0	0
2937390000	5	A	1/01/2010	5	0	0	0	0	0	0	0	0	0	0	0	0	0	0
2937400000	5	A	1/01/2010	5	0	0	0	0	0	0	0	0	0	0	0	0	0	0
2937500000	5	A	1/01/2010	5	0	0	0	0	0	0	0	0	0	0	0	0	0	0
2937900000	5	A	1/01/2010	5	0	0	0	0	0	0	0	0	0	0	0	0	0	0
2938100000	5	A	1/01/2010	5	0	0	0	0	0	0	0	0	0	0	0	0	0	0
2938900000	5	A	1/01/2010	5	0	0	0	0	0	0	0	0	0	0	0	0	0	0
2939110000	5	A	1/01/2010	5	0	0	0	0	0	0	0	0	0	0	0	0	0	0
2939190000	5	A	1/01/2010	5	0	0	0	0	0	0	0	0	0	0	0	0	0	0
2939210000	5	A	1/01/2010	5	0	0	0	0	0	0	0	0	0	0	0	0	0	0
2939290000	5	A	1/01/2010	5	0	0	0	0	0	0	0	0	0	0	0	0	0	0
2939300000	5	A	1/01/2010	5	0	0	0	0	0	0	0	0	0	0	0	0	0	0
2939410000	5	A	1/01/2010	5	0	0	0	0	0	0	0	0	0	0	0	0	0	0
2939420000	5	A	1/01/2010	5	0	0	0	0	0	0	0	0	0	0	0	0	0	0

GS-code Ivoorkust	Per-centage 2008	Groep A B C D	Jaar van liberalisatie	01/07 2009	01/01 2010	01/01 2011	01/01 2012	01/01 2013	01/01 2014	01/01 2015	01/01 2016	01/01 2017	01/01 2018	01/01 2019	01/01 2020	01/01 2021	01/01 2022	01/01 2023
2939430000	5	A	1/01/2010	5	0	0	0	0	0	0	0	0	0	0	0	0	0	0
2939490000	5	A	1/01/2010	5	0	0	0	0	0	0	0	0	0	0	0	0	0	0
2939510000	5	A	1/01/2010	5	0	0	0	0	0	0	0	0	0	0	0	0	0	0
2939590000	5	A	1/01/2010	5	0	0	0	0	0	0	0	0	0	0	0	0	0	0
2939610000	5	A	1/01/2010	5	0	0	0	0	0	0	0	0	0	0	0	0	0	0
2939620000	5	A	1/01/2010	5	0	0	0	0	0	0	0	0	0	0	0	0	0	0
2939630000	5	A	1/01/2010	5	0	0	0	0	0	0	0	0	0	0	0	0	0	0
2939690000	5	A	1/01/2010	5	0	0	0	0	0	0	0	0	0	0	0	0	0	0
2939910000	5	A	1/01/2010	5	0	0	0	0	0	0	0	0	0	0	0	0	0	0
2939990000	5	A	1/01/2010	5	0	0	0	0	0	0	0	0	0	0	0	0	0	0
2940000000	5	A	1/01/2012	5	5	5	0	0	0	0	0	0	0	0	0	0	0	0
2941100000	0	A	1/01/2008	0	0	0	0	0	0	0	0	0	0	0	0	0	0	0
2941200000	0	A	1/01/2008	0	0	0	0	0	0	0	0	0	0	0	0	0	0	0
2941300000	0	A	1/01/2008	0	0	0	0	0	0	0	0	0	0	0	0	0	0	0
2941400000	0	A	1/01/2008	0	0	0	0	0	0	0	0	0	0	0	0	0	0	0
2941500000	0	A	1/01/2008	0	0	0	0	0	0	0	0	0	0	0	0	0	0	0
2941900000	0	A	1/01/2008	0	0	0	0	0	0	0	0	0	0	0	0	0	0	0
2942000000	5	A	1/01/2010	5	0	0	0	0	0	0	0	0	0	0	0	0	0	0
3001100000	0	A	1/01/2008	0	0	0	0	0	0	0	0	0	0	0	0	0	0	0
3001200000	0	A	1/01/2008	0	0	0	0	0	0	0	0	0	0	0	0	0	0	0
3001900000	0	A	1/01/2008	0	0	0	0	0	0	0	0	0	0	0	0	0	0	0
3002100000	0	A	1/01/2008	0	0	0	0	0	0	0	0	0	0	0	0	0	0	0
3002200000	0	A	1/01/2008	0	0	0	0	0	0	0	0	0	0	0	0	0	0	0
3002300000	0	A	1/01/2008	0	0	0	0	0	0	0	0	0	0	0	0	0	0	0

GS-code Ivoorkust	Per-centage 2008	Groep A B C D	Jaar van liberalisatie	01/07 2009	01/01 2010	01/01 2011	01/01 2012	01/01 2013	01/01 2014	01/01 2015	01/01 2016	01/01 2017	01/01 2018	01/01 2019	01/01 2020	01/01 2021	01/01 2022	01/01 2023
3002901000	0	A	1/01/2008	0	0	0	0	0	0	0	0	0	0	0	0	0	0	0
3002909000	0	A	1/01/2008	0	0	0	0	0	0	0	0	0	0	0	0	0	0	0
3003100000	0	A	1/01/2008	0	0	0	0	0	0	0	0	0	0	0	0	0	0	0
3003200000	0	A	1/01/2008	0	0	0	0	0	0	0	0	0	0	0	0	0	0	0
3003310000	0	A	1/01/2008	0	0	0	0	0	0	0	0	0	0	0	0	0	0	0
3003390000	0	A	1/01/2008	0	0	0	0	0	0	0	0	0	0	0	0	0	0	0
3003400000	0	A	1/01/2008	0	0	0	0	0	0	0	0	0	0	0	0	0	0	0
3003900000	0	A	1/01/2008	0	0	0	0	0	0	0	0	0	0	0	0	0	0	0
3004100000	0	A	1/01/2008	0	0	0	0	0	0	0	0	0	0	0	0	0	0	0
3004200000	0	A	1/01/2008	0	0	0	0	0	0	0	0	0	0	0	0	0	0	0
3004310000	0	A	1/01/2008	0	0	0	0	0	0	0	0	0	0	0	0	0	0	0
3004320000	0	A	1/01/2008	0	0	0	0	0	0	0	0	0	0	0	0	0	0	0
3004390000	0	A	1/01/2008	0	0	0	0	0	0	0	0	0	0	0	0	0	0	0
3004400000	0	A	1/01/2008	0	0	0	0	0	0	0	0	0	0	0	0	0	0	0
3004500000	0	A	1/01/2008	0	0	0	0	0	0	0	0	0	0	0	0	0	0	0
3004900000	0	A	1/01/2008	0	0	0	0	0	0	0	0	0	0	0	0	0	0	0
3005100000	0	A	1/01/2008	0	0	0	0	0	0	0	0	0	0	0	0	0	0	0
3005900000	0	A	1/01/2008	0	0	0	0	0	0	0	0	0	0	0	0	0	0	0
3006100000	0	A	1/01/2008	0	0	0	0	0	0	0	0	0	0	0	0	0	0	0
3006200000	0	A	1/01/2008	0	0	0	0	0	0	0	0	0	0	0	0	0	0	0
3006300000	0	A	1/01/2008	0	0	0	0	0	0	0	0	0	0	0	0	0	0	0
3006400000	0	A	1/01/2008	0	0	0	0	0	0	0	0	0	0	0	0	0	0	0
3006500000	0	A	1/01/2008	0	0	0	0	0	0	0	0	0	0	0	0	0	0	0
3006600000	0	A	1/01/2008	0	0	0	0	0	0	0	0	0	0	0	0	0	0	0

GS-code Ivoorkust	Per-centage 2008	Groep A B C D	Jaar van liberalisatie	01/07 2009	01/01 2010	01/01 2011	01/01 2012	01/01 2013	01/01 2014	01/01 2015	01/01 2016	01/01 2017	01/01 2018	01/01 2019	01/01 2020	01/01 2021	01/01 2022	01/01 2023
3006700000	0	A	1/01/2008	0	0	0	0	0	0	0	0	0	0	0	0	0	0	0
3006800000	0	A	1/01/2008	0	0	0	0	0	0	0	0	0	0	0	0	0	0	0
3101000000	5	A	1/01/2010	5	0	0	0	0	0	0	0	0	0	0	0	0	0	0
3102100000	5	A	1/01/2010	5	0	0	0	0	0	0	0	0	0	0	0	0	0	0
3102210000	5	A	1/01/2010	5	0	0	0	0	0	0	0	0	0	0	0	0	0	0
3102290000	5	A	1/07/2009	0	0	0	0	0	0	0	0	0	0	0	0	0	0	0
3102300000	5	A	1/01/2010	5	0	0	0	0	0	0	0	0	0	0	0	0	0	0
3102400000	5	A	1/01/2010	5	0	0	0	0	0	0	0	0	0	0	0	0	0	0
3102500000	5	A	1/01/2010	5	0	0	0	0	0	0	0	0	0	0	0	0	0	0
3102600000	5	A	1/01/2010	5	0	0	0	0	0	0	0	0	0	0	0	0	0	0
3102700000	5	A	1/07/2009	0	0	0	0	0	0	0	0	0	0	0	0	0	0	0
3102800000	5	A	1/07/2009	0	0	0	0	0	0	0	0	0	0	0	0	0	0	0
3102900000	5	A	1/01/2010	5	0	0	0	0	0	0	0	0	0	0	0	0	0	0
3103100000	5	A	1/01/2010	5	0	0	0	0	0	0	0	0	0	0	0	0	0	0
3103200000	5	A	1/07/2009	0	0	0	0	0	0	0	0	0	0	0	0	0	0	0
3103900000	5	A	1/07/2009	0	0	0	0	0	0	0	0	0	0	0	0	0	0	0
3104100000	5	A	1/01/2010	5	0	0	0	0	0	0	0	0	0	0	0	0	0	0
3104200000	5	A	1/01/2010	5	0	0	0	0	0	0	0	0	0	0	0	0	0	0
3104300000	5	A	1/01/2010	5	0	0	0	0	0	0	0	0	0	0	0	0	0	0
3104900000	5	A	1/07/2009	0	0	0	0	0	0	0	0	0	0	0	0	0	0	0
3105100000	5	A	1/01/2010	5	0	0	0	0	0	0	0	0	0	0	0	0	0	0
3105200000	5	A	1/01/2011	5	5	0	0	0	0	0	0	0	0	0	0	0	0	0
3105300000	5	A	1/01/2011	5	5	0	0	0	0	0	0	0	0	0	0	0	0	0
3105400000	5	A	1/01/2011	5	5	0	0	0	0	0	0	0	0	0	0	0	0	0

GS-code Ivoorkust	Per-centage 2008	Groep A B C D	Jaar van liberalisatie	01/07 2009	01/01 2010	01/01 2011	01/01 2012	01/01 2013	01/01 2014	01/01 2015	01/01 2016	01/01 2017	01/01 2018	01/01 2019	01/01 2020	01/01 2021	01/01 2022	01/01 2023
3105510000	5	A	1/01/2011	5	5	0	0	0	0	0	0	0	0	0	0	0	0	0
3105590000	5	A	1/01/2011	5	5	0	0	0	0	0	0	0	0	0	0	0	0	0
3105600000	5	A	1/01/2011	5	5	0	0	0	0	0	0	0	0	0	0	0	0	0
3105900000	5	A	1/01/2011	5	5	0	0	0	0	0	0	0	0	0	0	0	0	0
3201100000	5	A	1/01/2011	5	5	0	0	0	0	0	0	0	0	0	0	0	0	0
3201200000	5	A	1/01/2011	5	5	0	0	0	0	0	0	0	0	0	0	0	0	0
3201900000	5	A	1/01/2011	5	5	0	0	0	0	0	0	0	0	0	0	0	0	0
3202100000	5	A	1/01/2011	5	5	0	0	0	0	0	0	0	0	0	0	0	0	0
3202900000	10	A	1/01/2012	10	10	10	0	0	0	0	0	0	0	0	0	0	0	0
3203001000	5	A	1/01/2011	5	5	0	0	0	0	0	0	0	0	0	0	0	0	0
3203009000	5	A	1/01/2011	5	5	0	0	0	0	0	0	0	0	0	0	0	0	0
3204110000	5	A	1/01/2011	5	5	0	0	0	0	0	0	0	0	0	0	0	0	0
3204120000	5	A	1/01/2011	5	5	0	0	0	0	0	0	0	0	0	0	0	0	0
3204130000	5	A	1/01/2011	5	5	0	0	0	0	0	0	0	0	0	0	0	0	0
3204140000	5	A	1/01/2011	5	5	0	0	0	0	0	0	0	0	0	0	0	0	0
3204150000	5	A	1/01/2011	5	5	0	0	0	0	0	0	0	0	0	0	0	0	0
3204160000	5	A	1/01/2011	5	5	0	0	0	0	0	0	0	0	0	0	0	0	0
3204170000	10	A	1/01/2012	10	10	10	0	0	0	0	0	0	0	0	0	0	0	0
3204190000	5	A	1/01/2011	5	5	0	0	0	0	0	0	0	0	0	0	0	0	0
3204200000	5	A	1/01/2011	5	5	0	0	0	0	0	0	0	0	0	0	0	0	0
3204900000	5	A	1/01/2011	5	5	0	0	0	0	0	0	0	0	0	0	0	0	0
3205000000	10	A	1/01/2012	10	10	10	0	0	0	0	0	0	0	0	0	0	0	0
3206110000	5	A	1/01/2011	5	5	0	0	0	0	0	0	0	0	0	0	0	0	0
3206190000	5	A	1/01/2011	5	5	0	0	0	0	0	0	0	0	0	0	0	0	0

GS-code Ivoorkust	Per-centage 2008	Groep A B C D	Jaar van liberalisatie	01/07 2009	01/01 2010	01/01 2011	01/01 2012	01/01 2013	01/01 2014	01/01 2015	01/01 2016	01/01 2017	01/01 2018	01/01 2019	01/01 2020	01/01 2021	01/01 2022	01/01 2023
3206200000	5	A	1/01/2011	5	5	0	0	0	0	0	0	0	0	0	0	0	0	0
3206300000	5	A	1/01/2011	5	5	0	0	0	0	0	0	0	0	0	0	0	0	0
3206410000	5	A	1/01/2011	5	5	0	0	0	0	0	0	0	0	0	0	0	0	0
3206420000	5	A	1/01/2011	5	5	0	0	0	0	0	0	0	0	0	0	0	0	0
3206430000	5	A	1/01/2011	5	5	0	0	0	0	0	0	0	0	0	0	0	0	0
3206490000	10	A	1/01/2012	10	10	10	0	0	0	0	0	0	0	0	0	0	0	0
3206500000	5	A	1/01/2011	5	5	0	0	0	0	0	0	0	0	0	0	0	0	0
3207100000	5	A	1/01/2011	5	5	0	0	0	0	0	0	0	0	0	0	0	0	0
3207200000	5	A	1/01/2011	5	5	0	0	0	0	0	0	0	0	0	0	0	0	0
3207300000	5	A	1/01/2011	5	5	0	0	0	0	0	0	0	0	0	0	0	0	0
3207400000	5	A	1/01/2010	5	0	0	0	0	0	0	0	0	0	0	0	0	0	0
3208100000	20	A	1/01/2013	20	20	20	20	0	0	0	0	0	0	0	0	0	0	0
3208201000	20	A	1/01/2013	20	20	20	20	0	0	0	0	0	0	0	0	0	0	0
3208202000	20	A	1/01/2013	20	20	20	20	0	0	0	0	0	0	0	0	0	0	0
3208209000	20	A	1/01/2013	20	20	20	20	0	0	0	0	0	0	0	0	0	0	0
3208901000	20	A	1/01/2013	20	20	20	20	0	0	0	0	0	0	0	0	0	0	0
3208902000	20	A	1/01/2013	20	20	20	20	0	0	0	0	0	0	0	0	0	0	0
3208909000	20	A	1/01/2013	20	20	20	20	0	0	0	0	0	0	0	0	0	0	0
3209101000	20	A	1/01/2013	20	20	20	20	0	0	0	0	0	0	0	0	0	0	0
3209102000	20	A	1/01/2013	20	20	20	20	0	0	0	0	0	0	0	0	0	0	0
3209901000	20	A	1/01/2013	20	20	20	20	0	0	0	0	0	0	0	0	0	0	0
3209902000	20	A	1/01/2013	20	20	20	20	0	0	0	0	0	0	0	0	0	0	0
3210001000	20	A	1/01/2013	20	20	20	20	0	0	0	0	0	0	0	0	0	0	0
3210002000	20	A	1/01/2013	20	20	20	20	0	0	0	0	0	0	0	0	0	0	0

GS-code Ivoorkust	Per-centage 2008	Groep A B C D	Jaar van liberalisatie	01/07 2009	01/01 2010	01/01 2011	01/01 2012	01/01 2013	01/01 2014	01/01 2015	01/01 2016	01/01 2017	01/01 2018	01/01 2019	01/01 2020	01/01 2021	01/01 2022	01/01 2023
3210009000	20	A	1/01/2013	20	20	20	20	0	0	0	0	0	0	0	0	0	0	0
3211000000	10	A	1/01/2012	10	10	10	0	0	0	0	0	0	0	0	0	0	0	0
3212100000	10	A	1/01/2012	10	10	10	0	0	0	0	0	0	0	0	0	0	0	0
3212900000	10	A	1/01/2012	10	10	10	0	0	0	0	0	0	0	0	0	0	0	0
3213100000	10	A	1/01/2012	10	10	10	0	0	0	0	0	0	0	0	0	0	0	0
3213900000	10	A	1/01/2012	10	10	10	0	0	0	0	0	0	0	0	0	0	0	0
3214101000	10	A	1/01/2012	10	10	10	0	0	0	0	0	0	0	0	0	0	0	0
3214102000	10	A	1/01/2012	10	10	10	0	0	0	0	0	0	0	0	0	0	0	0
3214900000	10	A	1/01/2012	10	10	10	0	0	0	0	0	0	0	0	0	0	0	0
3215110000	10	A	1/01/2012	10	10	10	0	0	0	0	0	0	0	0	0	0	0	0
3215190000	10	A	1/01/2012	10	10	10	0	0	0	0	0	0	0	0	0	0	0	0
3215900000	20	A	1/01/2011	20	20	0	0	0	0	0	0	0	0	0	0	0	0	0
3301110000	10	A	1/01/2011	10	10	0	0	0	0	0	0	0	0	0	0	0	0	0
3301120000	10	A	1/01/2011	10	10	0	0	0	0	0	0	0	0	0	0	0	0	0
3301130000	10	A	1/01/2011	10	10	0	0	0	0	0	0	0	0	0	0	0	0	0
3301140000	10	A	1/01/2011	10	10	0	0	0	0	0	0	0	0	0	0	0	0	0
3301190000	10	A	1/01/2011	10	10	0	0	0	0	0	0	0	0	0	0	0	0	0
3301210000	10	A	1/01/2011	10	10	0	0	0	0	0	0	0	0	0	0	0	0	0
3301220000	10	A	1/01/2011	10	10	0	0	0	0	0	0	0	0	0	0	0	0	0
3301230000	10	A	1/01/2011	10	10	0	0	0	0	0	0	0	0	0	0	0	0	0
3301240000	10	A	1/01/2011	10	10	0	0	0	0	0	0	0	0	0	0	0	0	0
3301250000	10	A	1/01/2011	10	10	0	0	0	0	0	0	0	0	0	0	0	0	0
3301260000	10	A	1/01/2011	10	10	0	0	0	0	0	0	0	0	0	0	0	0	0
3301291000	10	A	1/01/2011	10	10	0	0	0	0	0	0	0	0	0	0	0	0	0

GS-code Ivoorkust	Per-centage 2008	Groep A B C D	Jaar van liberalisatie	01/07 2009	01/01 2010	01/01 2011	01/01 2012	01/01 2013	01/01 2014	01/01 2015	01/01 2016	01/01 2017	01/01 2018	01/01 2019	01/01 2020	01/01 2021	01/01 2022	01/01 2023
3301299000	10	A	1/01/2011	10	10	0	0	0	0	0	0	0	0	0	0	0	0	0
3301300000	10	A	1/01/2011	10	10	0	0	0	0	0	0	0	0	0	0	0	0	0
3301900000	10	A	1/01/2011	10	10	0	0	0	0	0	0	0	0	0	0	0	0	0
3302100000	10	A	1/01/2012	10	10	10	0	0	0	0	0	0	0	0	0	0	0	0
3302901000	10	B	1/01/2017	10	10	10	10	10	10	10	10	0	0	0	0	0	0	0
3302909000	10	B	1/01/2017	10	10	10	10	10	10	10	10	0	0	0	0	0	0	0
3303001000	20	B	1/01/2018	20	20	20	20	20	20	20	20	20	0	0	0	0	0	0
3303002000	20	B	1/01/2018	20	20	20	20	20	20	20	20	20	0	0	0	0	0	0
3303009000	20	B	1/01/2018	20	20	20	20	20	20	20	20	20	0	0	0	0	0	0
3304100000	20	B	1/01/2018	20	20	20	20	20	20	20	20	20	0	0	0	0	0	0
3304200000	20	B	1/01/2018	20	20	20	20	20	20	20	20	20	0	0	0	0	0	0
3304300000	20	B	1/01/2018	20	20	20	20	20	20	20	20	20	0	0	0	0	0	0
3304910000	20	B	1/01/2018	20	20	20	20	20	20	20	20	20	0	0	0	0	0	0
3304990000	20	D	Uitsluiting	20	20	20	20	20	20	20	20	20	20	20	20	20	20	20
3305100000	20	B	1/01/2018	20	20	20	20	20	20	20	20	20	0	0	0	0	0	0
3305200000	20	B	1/01/2018	20	20	20	20	20	20	20	20	20	0	0	0	0	0	0
3305300000	20	B	1/01/2018	20	20	20	20	20	20	20	20	20	0	0	0	0	0	0
3305900000	20	B	1/01/2018	20	20	20	20	20	20	20	20	20	0	0	0	0	0	0
3306100000	20	B	1/01/2018	20	20	20	20	20	20	20	20	20	0	0	0	0	0	0
3306200000	20	B	1/01/2018	20	20	20	20	20	20	20	20	20	0	0	0	0	0	0
3306900000	20	B	1/01/2018	20	20	20	20	20	20	20	20	20	0	0	0	0	0	0
3307100000	20	B	1/01/2018	20	20	20	20	20	20	20	20	20	0	0	0	0	0	0
3307200000	20	B	1/01/2018	20	20	20	20	20	20	20	20	20	0	0	0	0	0	0
3307300000	20	B	1/01/2018	20	20	20	20	20	20	20	20	20	0	0	0	0	0	0

GS-code Ivoorkust	Per-centage 2008	Groep A B C D	Jaar van liberalisatie	01/07 2009	01/01 2010	01/01 2011	01/01 2012	01/01 2013	01/01 2014	01/01 2015	01/01 2016	01/01 2017	01/01 2018	01/01 2019	01/01 2020	01/01 2021	01/01 2022	01/01 2023
3307410000	20	B	1/01/2018	20	20	20	20	20	20	20	20	20	0	0	0	0	0	0
3307490000	20	B	1/01/2018	20	20	20	20	20	20	20	20	20	0	0	0	0	0	0
3307900000	20	B	1/01/2018	20	20	20	20	20	20	20	20	20	0	0	0	0	0	0
3401111000	5	B	1/01/2016	5	5	5	5	5	5	5	0	0	0	0	0	0	0	0
3401119000	20	B	1/01/2018	20	20	20	20	20	20	20	20	20	0	0	0	0	0	0
3401191000	20	B	1/01/2018	20	20	20	20	20	20	20	20	20	0	0	0	0	0	0
3401192000	20	B	1/01/2018	20	20	20	20	20	20	20	20	20	0	0	0	0	0	0
3401199000	20	B	1/01/2018	20	20	20	20	20	20	20	20	20	0	0	0	0	0	0
3401200000	20	B	1/01/2018	20	20	20	20	20	20	20	20	20	0	0	0	0	0	0
3401300000	20	B	1/01/2018	20	20	20	20	20	20	20	20	20	0	0	0	0	0	0
3402110000	10	B	1/01/2017	10	10	10	10	10	10	10	10	0	0	0	0	0	0	0
3402120000	10	B	1/01/2017	10	10	10	10	10	10	10	10	0	0	0	0	0	0	0
3402130000	10	B	1/01/2017	10	10	10	10	10	10	10	10	0	0	0	0	0	0	0
3402190000	10	B	1/01/2017	10	10	10	10	10	10	10	10	0	0	0	0	0	0	0
3402200000	20	B	1/01/2018	20	20	20	20	20	20	20	20	20	0	0	0	0	0	0
3402900000	20	B	1/01/2018	20	20	20	20	20	20	20	20	20	0	0	0	0	0	0
3403110000	10	B	1/01/2017	10	10	10	10	10	10	10	10	0	0	0	0	0	0	0
3403190000	10	B	1/01/2017	10	10	10	10	10	10	10	10	0	0	0	0	0	0	0
3403910000	10	B	1/01/2017	10	10	10	10	10	10	10	10	0	0	0	0	0	0	0
3403990000	10	B	1/01/2017	10	10	10	10	10	10	10	10	0	0	0	0	0	0	0
3404100000	10	A	1/01/2011	10	10	0	0	0	0	0	0	0	0	0	0	0	0	0
3404200000	10	A	1/01/2011	10	10	0	0	0	0	0	0	0	0	0	0	0	0	0
3404900000	10	A	1/01/2011	10	10	0	0	0	0	0	0	0	0	0	0	0	0	0
3405100000	20	A	1/01/2011	20	20	0	0	0	0	0	0	0	0	0	0	0	0	0

GS-code Ivoorkust	Per-centage 2008	Groep A B C D	Jaar van liberalisatie	01/07 2009	01/01 2010	01/01 2011	01/01 2012	01/01 2013	01/01 2014	01/01 2015	01/01 2016	01/01 2017	01/01 2018	01/01 2019	01/01 2020	01/01 2021	01/01 2022	01/01 2023
3405200000	20	A	1/01/2011	20	20	0	0	0	0	0	0	0	0	0	0	0	0	0
3405300000	20	A	1/01/2011	20	20	0	0	0	0	0	0	0	0	0	0	0	0	0
3405400000	20	A	1/01/2011	20	20	0	0	0	0	0	0	0	0	0	0	0	0	0
3405900000	20	A	1/01/2011	20	20	0	0	0	0	0	0	0	0	0	0	0	0	0
3406000000	20	B	1/01/2018	20	20	20	20	20	20	20	20	20	0	0	0	0	0	0
3407000000	20	A	1/01/2011	20	20	0	0	0	0	0	0	0	0	0	0	0	0	0
3501100000	5	A	1/01/2010	5	0	0	0	0	0	0	0	0	0	0	0	0	0	0
3501900000	10	A	1/01/2011	10	10	0	0	0	0	0	0	0	0	0	0	0	0	0
3502110000	10	A	1/01/2011	10	10	0	0	0	0	0	0	0	0	0	0	0	0	0
3502190000	10	A	1/01/2011	10	10	0	0	0	0	0	0	0	0	0	0	0	0	0
3502200000	10	A	1/01/2011	10	10	0	0	0	0	0	0	0	0	0	0	0	0	0
3502900000	10	A	1/01/2011	10	10	0	0	0	0	0	0	0	0	0	0	0	0	0
3503000000	10	A	1/01/2011	10	10	0	0	0	0	0	0	0	0	0	0	0	0	0
3504000000	10	A	1/01/2011	10	10	0	0	0	0	0	0	0	0	0	0	0	0	0
3505 100000	5	A	1/01/2010	5	0	0	0	0	0	0	0	0	0	0	0	0	0	0
3505 200000	10	A	1/01/2011	10	10	0	0	0	0	0	0	0	0	0	0	0	0	0
3506100000	10	A	1/01/2011	10	10	0	0	0	0	0	0	0	0	0	0	0	0	0
3506910000	10	A	1/01/2011	10	10	0	0	0	0	0	0	0	0	0	0	0	0	0
3506990000	10	A	1/01/2011	10	10	0	0	0	0	0	0	0	0	0	0	0	0	0
3507100000	10	A	1/01/2011	10	10	0	0	0	0	0	0	0	0	0	0	0	0	0
3507900000	10	A	1/01/2011	10	10	0	0	0	0	0	0	0	0	0	0	0	0	0
3601000000	5	C	1/01/2021	5	5	5	5	5	5	5	5	5	5	5	5	0	0	0
3602001000	5	C	1/01/2021	5	5	5	5	5	5	5	5	5	5	5	5	0	0	0
3602009000	5	C	1/01/2021	5	5	5	5	5	5	5	5	5	5	5	5	0	0	0

GS-code Ivoorkust	Per-centage 2008	Groep A B C D	Jaar van liberalisatie	01/07 2009	01/01 2010	01/01 2011	01/01 2012	01/01 2013	01/01 2014	01/01 2015	01/01 2016	01/01 2017	01/01 2018	01/01 2019	01/01 2020	01/01 2021	01/01 2022	01/01 2023
3603000000	5	C	1/01/2021	5	5	5	5	5	5	5	5	5	5	5	5	0	0	0
3604100000	20	C	1/01/2023	20	20	20	20	20	20	20	20	20	20	20	20	20	20	0
3604900000	20	C	1/01/2023	20	20	20	20	20	20	20	20	20	20	20	20	20	20	0
3605000000	20	C	1/01/2023	20	20	20	20	20	20	20	20	20	20	20	20	20	20	0
3606100000	20	C	1/01/2023	20	20	20	20	20	20	20	20	20	20	20	20	20	20	0
3606900000	20	C	1/01/2023	20	20	20	20	20	20	20	20	20	20	20	20	20	20	0
3701100000	5	A	1/01/2010	5	0	0	0	0	0	0	0	0	0	0	0	0	0	0
3701200000	20	A	1/01/2011	20	20	0	0	0	0	0	0	0	0	0	0	0	0	0
3701300000	20	A	1/01/2011	20	20	0	0	0	0	0	0	0	0	0	0	0	0	0
3701910000	20	A	1/01/2011	20	20	0	0	0	0	0	0	0	0	0	0	0	0	0
3701990000	20	A	1/01/2011	20	20	0	0	0	0	0	0	0	0	0	0	0	0	0
3702100000	5	A	1/01/2010	5	0	0	0	0	0	0	0	0	0	0	0	0	0	0
3702200000	5	A	1/01/2010	5	0	0	0	0	0	0	0	0	0	0	0	0	0	0
3702310000	20	A	1/01/2011	20	20	0	0	0	0	0	0	0	0	0	0	0	0	0
3702320000	20	A	1/01/2011	20	20	0	0	0	0	0	0	0	0	0	0	0	0	0
3702390000	20	A	1/01/2011	20	20	0	0	0	0	0	0	0	0	0	0	0	0	0
3702410000	20	A	1/01/2011	20	20	0	0	0	0	0	0	0	0	0	0	0	0	0
3702420000	20	A	1/01/2011	20	20	0	0	0	0	0	0	0	0	0	0	0	0	0
3702430000	10	A	1/01/2011	10	10	0	0	0	0	0	0	0	0	0	0	0	0	0
3702440000	20	A	1/01/2011	20	20	0	0	0	0	0	0	0	0	0	0	0	0	0
3702510000	20	A	1/01/2011	20	20	0	0	0	0	0	0	0	0	0	0	0	0	0
3702520000	20	A	1/01/2011	20	20	0	0	0	0	0	0	0	0	0	0	0	0	0
3702530000	20	A	1/01/2011	20	20	0	0	0	0	0	0	0	0	0	0	0	0	0
3702540000	20	A	1/01/2011	20	20	0	0	0	0	0	0	0	0	0	0	0	0	0

GS-code Ivoorkust	Per-centage 2008	Groep A B C D	Jaar van liberalisatie	01/07 2009	01/01 2010	01/01 2011	01/01 2012	01/01 2013	01/01 2014	01/01 2015	01/01 2016	01/01 2017	01/01 2018	01/01 2019	01/01 2020	01/01 2021	01/01 2022	01/01 2023
3702550000	20	A	1/01/2011	20	20	0	0	0	0	0	0	0	0	0	0	0	0	0
3702560000	20	A	1/01/2011	20	20	0	0	0	0	0	0	0	0	0	0	0	0	0
3702910000	20	A	1/01/2011	20	20	0	0	0	0	0	0	0	0	0	0	0	0	0
3702930000	20	A	1/01/2011	20	20	0	0	0	0	0	0	0	0	0	0	0	0	0
3702940000	20	A	1/01/2011	20	20	0	0	0	0	0	0	0	0	0	0	0	0	0
3702950000	20	A	1/01/2011	20	20	0	0	0	0	0	0	0	0	0	0	0	0	0
3703100000	20	A	1/01/2011	20	20	0	0	0	0	0	0	0	0	0	0	0	0	0
3703200000	20	A	1/01/2011	20	20	0	0	0	0	0	0	0	0	0	0	0	0	0
3703900000	20	A	1/01/2011	20	20	0	0	0	0	0	0	0	0	0	0	0	0	0
3704000000	20	A	1/01/2011	20	20	0	0	0	0	0	0	0	0	0	0	0	0	0
3705100000	20	A	1/01/2011	20	20	0	0	0	0	0	0	0	0	0	0	0	0	0
3705200000	20	A	1/01/2011	20	20	0	0	0	0	0	0	0	0	0	0	0	0	0
3705900000	20	A	1/01/2011	20	20	0	0	0	0	0	0	0	0	0	0	0	0	0
3706101000	20	A	1/01/2011	20	20	0	0	0	0	0	0	0	0	0	0	0	0	0
3706109000	20	A	1/01/2011	20	20	0	0	0	0	0	0	0	0	0	0	0	0	0
3706901000	20	A	1/01/2011	20	20	0	0	0	0	0	0	0	0	0	0	0	0	0
3706909000	20	A	1/01/2011	20	20	0	0	0	0	0	0	0	0	0	0	0	0	0
3707100000	20	A	1/01/2011	20	20	0	0	0	0	0	0	0	0	0	0	0	0	0
3707900000	20	A	1/01/2011	20	20	0	0	0	0	0	0	0	0	0	0	0	0	0
3801100000	10	A	1/01/2011	10	10	0	0	0	0	0	0	0	0	0	0	0	0	0
3801200000	10	A	1/01/2011	10	10	0	0	0	0	0	0	0	0	0	0	0	0	0
3801300000	10	A	1/01/2011	10	10	0	0	0	0	0	0	0	0	0	0	0	0	0
3801900000	10	A	1/01/2011	10	10	0	0	0	0	0	0	0	0	0	0	0	0	0
3802100000	10	A	1/01/2011	10	10	0	0	0	0	0	0	0	0	0	0	0	0	0

GS-code Ivoorkust	Per-centage 2008	Groep A B C D	Jaar van liberalisatie	01/07 2009	01/01 2010	01/01 2011	01/01 2012	01/01 2013	01/01 2014	01/01 2015	01/01 2016	01/01 2017	01/01 2018	01/01 2019	01/01 2020	01/01 2021	01/01 2022	01/01 2023
3802900000	10	A	1/01/2011	10	10	0	0	0	0	0	0	0	0	0	0	0	0	0
3803000000	10	A	1/01/2011	10	10	0	0	0	0	0	0	0	0	0	0	0	0	0
3804000000	10	A	1/01/2011	10	10	0	0	0	0	0	0	0	0	0	0	0	0	0
3805100000	10	A	1/01/2011	10	10	0	0	0	0	0	0	0	0	0	0	0	0	0
3805200000	10	A	1/01/2011	10	10	0	0	0	0	0	0	0	0	0	0	0	0	0
3805900000	10	A	1/01/2011	10	10	0	0	0	0	0	0	0	0	0	0	0	0	0
3806100000	10	A	1/01/2011	10	10	0	0	0	0	0	0	0	0	0	0	0	0	0
3806200000	10	A	1/01/2011	10	10	0	0	0	0	0	0	0	0	0	0	0	0	0
3806300000	10	A	1/01/2011	10	10	0	0	0	0	0	0	0	0	0	0	0	0	0
3806900000	10	A	1/01/2011	10	10	0	0	0	0	0	0	0	0	0	0	0	0	0
3807000000	10	A	1/01/2011	10	10	0	0	0	0	0	0	0	0	0	0	0	0	0
3808101000	20	B	1/01/2018	20	20	20	20	20	20	20	20	20	0	0	0	0	0	0
3808109000	5	B	1/01/2016	5	5	5	5	5	5	5	0	0	0	0	0	0	0	0
3808200000	5	B	1/01/2016	5	5	5	5	5	5	5	0	0	0	0	0	0	0	0
3808300000	5	B	1/01/2016	5	5	5	5	5	5	5	0	0	0	0	0	0	0	0
3808400000	5	B	1/01/2016	5	5	5	5	5	5	5	0	0	0	0	0	0	0	0
3808900000	5	B	1/01/2016	5	5	5	5	5	5	5	0	0	0	0	0	0	0	0
3809100000	5	B	1/01/2016	5	5	5	5	5	5	5	0	0	0	0	0	0	0	0
3809910000	5	B	1/01/2016	5	5	5	5	5	5	5	0	0	0	0	0	0	0	0
3809920000	5	B	1/01/2016	5	5	5	5	5	5	5	0	0	0	0	0	0	0	0
3809930000	5	B	1/01/2016	5	5	5	5	5	5	5	0	0	0	0	0	0	0	0
3810100000	10	A	1/01/2011	10	10	0	0	0	0	0	0	0	0	0	0	0	0	0
3810900000	10	A	1/01/2011	10	10	0	0	0	0	0	0	0	0	0	0	0	0	0

GS-code Ivoorkust	Per-centage 2008	Groep A B C D	Jaar van liberalisatie	01/07 2009	01/01 2010	01/01 2011	01/01 2012	01/01 2013	01/01 2014	01/01 2015	01/01 2016	01/01 2017	01/01 2018	01/01 2019	01/01 2020	01/01 2021	01/01 2022	01/01 2023
3811110000	10	A	1/01/2011	10	10	0	0	0	0	0	0	0	0	0	0	0	0	0
3811190000	10	A	1/01/2011	10	10	0	0	0	0	0	0	0	0	0	0	0	0	0
3811210000	10	A	1/01/2011	10	10	0	0	0	0	0	0	0	0	0	0	0	0	0
3811290000	10	A	1/01/2011	10	10	0	0	0	0	0	0	0	0	0	0	0	0	0
3811900000	10	A	1/01/2011	10	10	0	0	0	0	0	0	0	0	0	0	0	0	0
3812100000	5	A	1/01/2013	5	5	5	5	0	0	0	0	0	0	0	0	0	0	0
3812200000	5	A	1/01/2013	5	5	5	5	0	0	0	0	0	0	0	0	0	0	0
3812300000	5	A	1/01/2013	5	5	5	5	0	0	0	0	0	0	0	0	0	0	0
3813000000	10	A	1/01/2011	10	10	0	0	0	0	0	0	0	0	0	0	0	0	0
3814000000	10	A	1/01/2012	10	10	10	0	0	0	0	0	0	0	0	0	0	0	0
3815110000	10	A	1/01/2011	10	10	0	0	0	0	0	0	0	0	0	0	0	0	0
3815120000	10	A	1/01/2011	10	10	0	0	0	0	0	0	0	0	0	0	0	0	0
3815190000	10	A	1/01/2011	10	10	0	0	0	0	0	0	0	0	0	0	0	0	0
3815900000	10	A	1/01/2011	10	10	0	0	0	0	0	0	0	0	0	0	0	0	0
3816000000	10	A	1/01/2011	10	10	0	0	0	0	0	0	0	0	0	0	0	0	0
3817000000	10	A	1/01/2011	10	10	0	0	0	0	0	0	0	0	0	0	0	0	0
3818000000	10	A	1/01/2011	10	10	0	0	0	0	0	0	0	0	0	0	0	0	0
3819000000	10	A	1/01/2011	10	10	0	0	0	0	0	0	0	0	0	0	0	0	0
3820000000	10	A	1/01/2011	10	10	0	0	0	0	0	0	0	0	0	0	0	0	0
3821000000	0	A	1/01/2008	0	0	0	0	0	0	0	0	0	0	0	0	0	0	0
3822000000	0	A	1/01/2008	0	0	0	0	0	0	0	0	0	0	0	0	0	0	0
3823110000	5	A	1/01/2013	5	5	5	5	0	0	0	0	0	0	0	0	0	0	0
3823120000	5	A	1/01/2013	5	5	5	5	0	0	0	0	0	0	0	0	0	0	0
3823130000	5	A	1/01/2013	5	5	5	5	0	0	0	0	0	0	0	0	0	0	0

GS-code Ivoorkust	Per-centage 2008	Groep A B C D	Jaar van liberalisatie	01/07 2009	01/01 2010	01/01 2011	01/01 2012	01/01 2013	01/01 2014	01/01 2015	01/01 2016	01/01 2017	01/01 2018	01/01 2019	01/01 2020	01/01 2021	01/01 2022	01/01 2023
3823190000	10	A	1/01/2011	10	10	0	0	0	0	0	0	0	0	0	0	0	0	0
3823700000	5	A	1/01/2013	5	5	5	5	0	0	0	0	0	0	0	0	0	0	0
3824100000	10	A	1/01/2011	10	10	0	0	0	0	0	0	0	0	0	0	0	0	0
3824200000	10	A	1/01/2011	10	10	0	0	0	0	0	0	0	0	0	0	0	0	0
3824300000	10	A	1/01/2011	10	10	0	0	0	0	0	0	0	0	0	0	0	0	0
3824400000	10	A	1/01/2011	10	10	0	0	0	0	0	0	0	0	0	0	0	0	0
3824500000	10	A	1/01/2011	10	10	0	0	0	0	0	0	0	0	0	0	0	0	0
3824600000	10	A	1/01/2011	10	10	0	0	0	0	0	0	0	0	0	0	0	0	0
3824710000	10	A	1/01/2011	10	10	0	0	0	0	0	0	0	0	0	0	0	0	0
3824790000	10	A	1/01/2011	10	10	0	0	0	0	0	0	0	0	0	0	0	0	0
3824901000	10	A	1/01/2011	10	10	0	0	0	0	0	0	0	0	0	0	0	0	0
3824902000	10	A	1/01/2011	10	10	0	0	0	0	0	0	0	0	0	0	0	0	0
3824909000	10	B	1/01/2017	10	10	10	10	10	10	10	10	0	0	0	0	0	0	0
3825100000	10	D	Uitsluiting	10	10	10	10	10	10	10	10	10	10	10	10	10	10	10
3825200000	10	D	Uitsluiting	10	10	10	10	10	10	10	10	10	10	10	10	10	10	10
3825300000	10	D	Uitsluiting	10	10	10	10	10	10	10	10	10	10	10	10	10	10	10
3825410000	10	D	Uitsluiting	10	10	10	10	10	10	10	10	10	10	10	10	10	10	10
3825490000	10	D	Uitsluiting	10	10	10	10	10	10	10	10	10	10	10	10	10	10	10
3825500000	10	D	Uitsluiting	10	10	10	10	10	10	10	10	10	10	10	10	10	10	10
3825610000	10	D	Uitsluiting	10	10	10	10	10	10	10	10	10	10	10	10	10	10	10
3825690000	10	D	Uitsluiting	10	10	10	10	10	10	10	10	10	10	10	10	10	10	10
3825700000	10	D	Uitsluiting	10	10	10	10	10	10	10	10	10	10	10	10	10	10	10
3901100000	5	A	1/01/2013	5	5	5	5	0	0	0	0	0	0	0	0	0	0	0
3901200000	5	A	1/01/2013	5	5	5	5	0	0	0	0	0	0	0	0	0	0	0

GS-code Ivoorkust	Per-centage 2008	Groep A B C D	Jaar van liberalisatie	01/07 2009	01/01 2010	01/01 2011	01/01 2012	01/01 2013	01/01 2014	01/01 2015	01/01 2016	01/01 2017	01/01 2018	01/01 2019	01/01 2020	01/01 2021	01/01 2022	01/01 2023
3901300000	5	A	1/01/2013	5	5	5	5	0	0	0	0	0	0	0	0	0	0	0
3901900000	5	A	1/01/2013	5	5	5	5	0	0	0	0	0	0	0	0	0	0	0
3902100000	5	B	1/01/2016	5	5	5	5	5	5	5	0	0	0	0	0	0	0	0
3902200000	5	A	1/01/2013	5	5	5	5	0	0	0	0	0	0	0	0	0	0	0
3902300000	5	A	1/01/2013	5	5	5	5	0	0	0	0	0	0	0	0	0	0	0
3902900000	5	A	1/01/2013	5	5	5	5	0	0	0	0	0	0	0	0	0	0	0
3903110000	5	A	1/01/2013	5	5	5	5	0	0	0	0	0	0	0	0	0	0	0
3903190000	5	A	1/01/2013	5	5	5	5	0	0	0	0	0	0	0	0	0	0	0
3903200000	5	A	1/01/2013	5	5	5	5	0	0	0	0	0	0	0	0	0	0	0
3903300000	5	A	1/01/2013	5	5	5	5	0	0	0	0	0	0	0	0	0	0	0
3903900000	5	A	1/01/2013	5	5	5	5	0	0	0	0	0	0	0	0	0	0	0
3904100000	5	A	1/01/2013	5	5	5	5	0	0	0	0	0	0	0	0	0	0	0
3904210000	10	C	1/01/2022	10	10	10	10	10	10	10	10	10	10	10	10	10	0	0
3904220000	5	C	1/01/2021	5	5	5	5	5	5	5	5	5	5	5	5	0	0	0
3904300000	5	A	1/01/2013	5	5	5	5	0	0	0	0	0	0	0	0	0	0	0
3904400000	5	A	1/01/2013	5	5	5	5	0	0	0	0	0	0	0	0	0	0	0
3904500000	5	A	1/01/2013	5	5	5	5	0	0	0	0	0	0	0	0	0	0	0
3904610000	5	A	1/01/2013	5	5	5	5	0	0	0	0	0	0	0	0	0	0	0
3904690000	5	A	1/01/2013	5	5	5	5	0	0	0	0	0	0	0	0	0	0	0
3904900000	5	A	1/01/2013	5	5	5	5	0	0	0	0	0	0	0	0	0	0	0
3905120000	5	A	1/01/2013	5	5	5	5	0	0	0	0	0	0	0	0	0	0	0
3905190000	5	A	1/01/2013	5	5	5	5	0	0	0	0	0	0	0	0	0	0	0
3905200000	5	A	1/01/2013	5	5	5	5	0	0	0	0	0	0	0	0	0	0	0
3905290000	5	A	1/01/2013	5	5	5	5	0	0	0	0	0	0	0	0	0	0	0

GS-code Ivoorkust	Per-centage 2008	Groep A B C D	Jaar van liberalisatie	01/07 2009	01/01 2010	01/01 2011	01/01 2012	01/01 2013	01/01 2014	01/01 2015	01/01 2016	01/01 2017	01/01 2018	01/01 2019	01/01 2020	01/01 2021	01/01 2022	01/01 2023
3905300000	5	A	1/01/2013	5	5	5	5	0	0	0	0	0	0	0	0	0	0	0
3905910000	5	A	1/01/2013	5	5	5	5	0	0	0	0	0	0	0	0	0	0	0
3905990000	5	A	1/01/2013	5	5	5	5	0	0	0	0	0	0	0	0	0	0	0
3906100000	5	A	1/01/2013	5	5	5	5	0	0	0	0	0	0	0	0	0	0	0
3906900000	5	A	1/01/2013	5	5	5	5	0	0	0	0	0	0	0	0	0	0	0
3907100000	5	A	1/01/2013	5	5	5	5	0	0	0	0	0	0	0	0	0	0	0
3907200000	5	A	1/01/2013	5	5	5	5	0	0	0	0	0	0	0	0	0	0	0
3907300000	5	A	1/01/2013	5	5	5	5	0	0	0	0	0	0	0	0	0	0	0
3907400000	5	A	1/01/2013	5	5	5	5	0	0	0	0	0	0	0	0	0	0	0
3907500000	5	A	1/01/2013	5	5	5	5	0	0	0	0	0	0	0	0	0	0	0
3907600000	5	A	1/01/2013	5	5	5	5	0	0	0	0	0	0	0	0	0	0	0
3907910000	5	A	1/01/2013	5	5	5	5	0	0	0	0	0	0	0	0	0	0	0
3907990000	5	A	1/01/2013	5	5	5	5	0	0	0	0	0	0	0	0	0	0	0
3908100000	5	A	1/01/2013	5	5	5	5	0	0	0	0	0	0	0	0	0	0	0
3908900000	5	A	1/01/2013	5	5	5	5	0	0	0	0	0	0	0	0	0	0	0
3909100000	5	A	1/01/2013	5	5	5	5	0	0	0	0	0	0	0	0	0	0	0
3909200000	5	A	1/01/2013	5	5	5	5	0	0	0	0	0	0	0	0	0	0	0
3909300000	5	A	1/01/2013	5	5	5	5	0	0	0	0	0	0	0	0	0	0	0
3909400000	5	A	1/01/2013	5	5	5	5	0	0	0	0	0	0	0	0	0	0	0
3909500000	5	A	1/01/2013	5	5	5	5	0	0	0	0	0	0	0	0	0	0	0
3910000000	5	A	1/01/2013	5	5	5	5	0	0	0	0	0	0	0	0	0	0	0
3911100000	5	A	1/01/2013	5	5	5	5	0	0	0	0	0	0	0	0	0	0	0
3911900000	5	A	1/01/2013	5	5	5	5	0	0	0	0	0	0	0	0	0	0	0
3912110000	5	A	1/01/2013	5	5	5	5	0	0	0	0	0	0	0	0	0	0	0

GS-code Ivoorkust	Per-centage 2008	Groep A B C D	Jaar van liberalisatie	01/07 2009	01/01 2010	01/01 2011	01/01 2012	01/01 2013	01/01 2014	01/01 2015	01/01 2016	01/01 2017	01/01 2018	01/01 2019	01/01 2020	01/01 2021	01/01 2022	01/01 2023
3912120000	5	A	1/01/2013	5	5	5	5	0	0	0	0	0	0	0	0	0	0	0
3912200000	5	A	1/01/2013	5	5	5	5	0	0	0	0	0	0	0	0	0	0	0
3912310000	5	A	1/01/2013	5	5	5	5	0	0	0	0	0	0	0	0	0	0	0
3912390000	5	A	1/01/2013	5	5	5	5	0	0	0	0	0	0	0	0	0	0	0
3912900000	5	A	1/01/2013	5	5	5	5	0	0	0	0	0	0	0	0	0	0	0
3913100000	5	A	1/01/2013	5	5	5	5	0	0	0	0	0	0	0	0	0	0	0
3913900000	5	A	1/01/2013	5	5	5	5	0	0	0	0	0	0	0	0	0	0	0
3914000000	5	A	1/01/2013	5	5	5	5	0	0	0	0	0	0	0	0	0	0	0
3915100000	5	A	1/01/2013	5	5	5	5	0	0	0	0	0	0	0	0	0	0	0
3915200000	5	A	1/01/2013	5	5	5	5	0	0	0	0	0	0	0	0	0	0	0
3915300000	5	A	1/01/2013	5	5	5	5	0	0	0	0	0	0	0	0	0	0	0
3915900000	5	A	1/01/2013	5	5	5	5	0	0	0	0	0	0	0	0	0	0	0
3916100000	5	A	1/01/2013	5	5	5	5	0	0	0	0	0	0	0	0	0	0	0
3916200000	5	A	1/01/2013	5	5	5	5	0	0	0	0	0	0	0	0	0	0	0
3916900000	5	A	1/01/2011	5	5	0	0	0	0	0	0	0	0	0	0	0	0	0
3917100000	10	A	1/01/2011	10	10	0	0	0	0	0	0	0	0	0	0	0	0	0
3917211000	20	B	1/01/2018	20	20	20	20	20	20	20	20	20	0	0	0	0	0	0
3917219000	20	B	1/01/2018	20	20	20	20	20	20	20	20	20	0	0	0	0	0	0
3917221000	20	B	1/01/2018	20	20	20	20	20	20	20	20	20	0	0	0	0	0	0
3917229000	20	B	1/01/2018	20	20	20	20	20	20	20	20	20	0	0	0	0	0	0
3917231000	20	B	1/01/2018	20	20	20	20	20	20	20	20	20	0	0	0	0	0	0
3917239000	20	B	1/01/2018	20	20	20	20	20	20	20	20	20	0	0	0	0	0	0
3917291000	20	B	1/01/2018	20	20	20	20	20	20	20	20	20	0	0	0	0	0	0
3917299000	20	B	1/01/2018	20	20	20	20	20	20	20	20	20	0	0	0	0	0	0

GS-code Ivoorkust	Per-centage 2008	Groep A B C D	Jaar van liberalisatie	01/07 2009	01/01 2010	01/01 2011	01/01 2012	01/01 2013	01/01 2014	01/01 2015	01/01 2016	01/01 2017	01/01 2018	01/01 2019	01/01 2020	01/01 2021	01/01 2022	01/01 2023
3917310000	20	B	1/01/2018	20	20	20	20	20	20	20	20	20	0	0	0	0	0	0
3917320000	20	B	1/01/2018	20	20	20	20	20	20	20	20	20	0	0	0	0	0	0
3917330000	20	B	1/01/2018	20	20	20	20	20	20	20	20	20	0	0	0	0	0	0
3917390000	20	B	1/01/2018	20	20	20	20	20	20	20	20	20	0	0	0	0	0	0
3917401000	20	B	1/01/2018	20	20	20	20	20	20	20	20	20	0	0	0	0	0	0
3917409000	20	B	1/01/2018	20	20	20	20	20	20	20	20	20	0	0	0	0	0	0
3918100000	20	A	1/01/2011	20	20	0	0	0	0	0	0	0	0	0	0	0	0	0
3918900000	20	A	1/01/2011	20	20	0	0	0	0	0	0	0	0	0	0	0	0	0
3919100000	10	A	1/01/2011	10	10	0	0	0	0	0	0	0	0	0	0	0	0	0
3919900000	10	A	1/01/2011	10	10	0	0	0	0	0	0	0	0	0	0	0	0	0
3920100000	10	A	1/01/2011	10	10	0	0	0	0	0	0	0	0	0	0	0	0	0
3920200000	10	A	1/01/2011	10	10	0	0	0	0	0	0	0	0	0	0	0	0	0
3920300000	10	A	1/01/2011	10	10	0	0	0	0	0	0	0	0	0	0	0	0	0
3920430000	10	A	1/01/2011	10	10	0	0	0	0	0	0	0	0	0	0	0	0	0
3920490000	10	A	1/01/2011	10	10	0	0	0	0	0	0	0	0	0	0	0	0	0
3920510000	10	A	1/01/2011	10	10	0	0	0	0	0	0	0	0	0	0	0	0	0
3920590000	10	A	1/01/2011	10	10	0	0	0	0	0	0	0	0	0	0	0	0	0
3920610000	10	A	1/01/2011	10	10	0	0	0	0	0	0	0	0	0	0	0	0	0
3920620000	10	A	1/01/2011	10	10	0	0	0	0	0	0	0	0	0	0	0	0	0
3920630000	10	A	1/01/2011	10	10	0	0	0	0	0	0	0	0	0	0	0	0	0
3920690000	10	A	1/01/2011	10	10	0	0	0	0	0	0	0	0	0	0	0	0	0
3920710000	10	A	1/01/2011	10	10	0	0	0	0	0	0	0	0	0	0	0	0	0
3920720000	10	A	1/01/2011	10	10	0	0	0	0	0	0	0	0	0	0	0	0	0
3920730000	10	A	1/01/2011	10	10	0	0	0	0	0	0	0	0	0	0	0	0	0

GS-code Ivoorkust	Per-centage 2008	Groep A B C D	Jaar van liberalisatie	01/07 2009	01/01 2010	01/01 2011	01/01 2012	01/01 2013	01/01 2014	01/01 2015	01/01 2016	01/01 2017	01/01 2018	01/01 2019	01/01 2020	01/01 2021	01/01 2022	01/01 2023
3920790000	10	A	1/01/2011	10	10	0	0	0	0	0	0	0	0	0	0	0	0	0
3920910000	10	A	1/01/2011	10	10	0	0	0	0	0	0	0	0	0	0	0	0	0
3920920000	10	A	1/01/2011	10	10	0	0	0	0	0	0	0	0	0	0	0	0	0
3920930000	10	A	1/01/2011	10	10	0	0	0	0	0	0	0	0	0	0	0	0	0
3920940000	10	A	1/01/2011	10	10	0	0	0	0	0	0	0	0	0	0	0	0	0
3920990000	10	A	1/01/2011	10	10	0	0	0	0	0	0	0	0	0	0	0	0	0
3921110000	10	A	1/01/2011	10	10	0	0	0	0	0	0	0	0	0	0	0	0	0
3921120000	10	A	1/01/2011	10	10	0	0	0	0	0	0	0	0	0	0	0	0	0
3921130000	10	A	1/01/2011	10	10	0	0	0	0	0	0	0	0	0	0	0	0	0
3921140000	10	A	1/01/2011	10	10	0	0	0	0	0	0	0	0	0	0	0	0	0
3921190000	10	A	1/01/2011	10	10	0	0	0	0	0	0	0	0	0	0	0	0	0
3921900000	10	A	1/01/2011	10	10	0	0	0	0	0	0	0	0	0	0	0	0	0
3922100000	20	A	1/01/2011	20	20	0	0	0	0	0	0	0	0	0	0	0	0	0
3922200000	20	A	1/01/2011	20	20	0	0	0	0	0	0	0	0	0	0	0	0	0
3922900000	20	A	1/01/2011	20	20	0	0	0	0	0	0	0	0	0	0	0	0	0
3923100000	20	D	Uitsluiting	20	20	20	20	20	20	20	20	20	20	20	20	20	20	20
3923210000	20	D	Uitsluiting	20	20	20	20	20	20	20	20	20	20	20	20	20	20	20
3923290000	20	D	Uitsluiting	20	20	20	20	20	20	20	20	20	20	20	20	20	20	20
3923300010	20	D	Uitsluiting	20	20	20	20	20	20	20	20	20	20	20	20	20	20	20
3923300090	20	D	Uitsluiting	20	20	20	20	20	20	20	20	20	20	20	20	20	20	20
3923400010	10	D	Uitsluiting	10	10	10	10	10	10	10	10	10	10	10	10	10	10	10
3923400090	20	D	Uitsluiting	20	20	20	20	20	20	20	20	20	20	20	20	20	20	20
3923500000	20	D	Uitsluiting	20	20	20	20	20	20	20	20	20	20	20	20	20	20	20
3923900000	20	D	Uitsluiting	20	20	20	20	20	20	20	20	20	20	20	20	20	20	20

GS-code Ivoorkust	Per-centage 2008	Groep A B C D	Jaar van liberalisatie	01/07 2009	01/01 2010	01/01 2011	01/01 2012	01/01 2013	01/01 2014	01/01 2015	01/01 2016	01/01 2017	01/01 2018	01/01 2019	01/01 2020	01/01 2021	01/01 2022	01/01 2023
3924100000	20	A	1/01/2013	20	20	20	20	0	0	0	0	0	0	0	0	0	0	0
3924901000	20	A	1/01/2013	20	20	20	20	0	0	0	0	0	0	0	0	0	0	0
3924902000	20	A	1/01/2013	20	20	20	20	0	0	0	0	0	0	0	0	0	0	0
3924909000	20	A	1/01/2013	20	20	20	20	0	0	0	0	0	0	0	0	0	0	0
3925100000	20	A	1/01/2013	20	20	20	20	0	0	0	0	0	0	0	0	0	0	0
3925200000	20	A	1/01/2013	20	20	20	20	0	0	0	0	0	0	0	0	0	0	0
3925300000	20	A	1/01/2013	20	20	20	20	0	0	0	0	0	0	0	0	0	0	0
3925900000	20	A	1/01/2013	20	20	20	20	0	0	0	0	0	0	0	0	0	0	0
3926100000	20	A	1/01/2012	20	20	20	0	0	0	0	0	0	0	0	0	0	0	0
3926200000	10	A	1/01/2012	10	10	10	0	0	0	0	0	0	0	0	0	0	0	0
3926300000	20	A	1/01/2013	20	20	20	20	0	0	0	0	0	0	0	0	0	0	0
3926400000	20	A	1/01/2013	20	20	20	20	0	0	0	0	0	0	0	0	0	0	0
3926901000	5	A	1/01/2011	5	5	0	0	0	0	0	0	0	0	0	0	0	0	0
3926909000	20	C	1/01/2023	20	20	20	20	20	20	20	20	20	20	20	20	20	20	0
4001100000	5	A	1/01/2013	5	5	5	5	0	0	0	0	0	0	0	0	0	0	0
4001210000	5	A	1/01/2013	5	5	5	5	0	0	0	0	0	0	0	0	0	0	0
4001220000	5	A	1/01/2013	5	5	5	5	0	0	0	0	0	0	0	0	0	0	0
4001290000	5	A	1/01/2013	5	5	5	5	0	0	0	0	0	0	0	0	0	0	0
4001300000	5	A	1/01/2013	5	5	5	5	0	0	0	0	0	0	0	0	0	0	0
4002110000	5	A	1/01/2013	5	5	5	5	0	0	0	0	0	0	0	0	0	0	0
4002190000	5	A	1/01/2013	5	5	5	5	0	0	0	0	0	0	0	0	0	0	0
4002200000	5	A	1/01/2013	5	5	5	5	0	0	0	0	0	0	0	0	0	0	0
4002310000	5	A	1/01/2013	5	5	5	5	0	0	0	0	0	0	0	0	0	0	0
4002390000	5	A	1/01/2013	5	5	5	5	0	0	0	0	0	0	0	0	0	0	0

GS-code Ivoorkust	Per-centage 2008	Groep A B C D	Jaar van liberalisatie	01/07 2009	01/01 2010	01/01 2011	01/01 2012	01/01 2013	01/01 2014	01/01 2015	01/01 2016	01/01 2017	01/01 2018	01/01 2019	01/01 2020	01/01 2021	01/01 2022	01/01 2023
4002410000	5	A	1/01/2013	5	5	5	5	0	0	0	0	0	0	0	0	0	0	0
4002490000	5	A	1/01/2013	5	5	5	5	0	0	0	0	0	0	0	0	0	0	0
4002510000	5	A	1/01/2013	5	5	5	5	0	0	0	0	0	0	0	0	0	0	0
4002590000	5	A	1/01/2013	5	5	5	5	0	0	0	0	0	0	0	0	0	0	0
4002600000	5	A	1/01/2013	5	5	5	5	0	0	0	0	0	0	0	0	0	0	0
4002700000	5	A	1/01/2013	5	5	5	5	0	0	0	0	0	0	0	0	0	0	0
4002800000	5	A	1/01/2013	5	5	5	5	0	0	0	0	0	0	0	0	0	0	0
4002910000	5	A	1/01/2013	5	5	5	5	0	0	0	0	0	0	0	0	0	0	0
4002990000	5	A	1/01/2013	5	5	5	5	0	0	0	0	0	0	0	0	0	0	0
4003000000	5	A	1/01/2013	5	5	5	5	0	0	0	0	0	0	0	0	0	0	0
4004000000	5	A	1/01/2013	5	5	5	5	0	0	0	0	0	0	0	0	0	0	0
4005100000	5	A	1/01/2013	5	5	5	5	0	0	0	0	0	0	0	0	0	0	0
4005200000	5	A	1/01/2013	5	5	5	5	0	0	0	0	0	0	0	0	0	0	0
4005910000	5	A	1/01/2013	5	5	5	5	0	0	0	0	0	0	0	0	0	0	0
4005990000	5	A	1/01/2013	5	5	5	5	0	0	0	0	0	0	0	0	0	0	0
4006100000	10	A	1/01/2011	10	10	0	0	0	0	0	0	0	0	0	0	0	0	0
4006900000	10	A	1/01/2011	10	10	0	0	0	0	0	0	0	0	0	0	0	0	0
4007000000	10	A	1/01/2011	10	10	0	0	0	0	0	0	0	0	0	0	0	0	0
4008111000	10	A	1/01/2011	10	10	0	0	0	0	0	0	0	0	0	0	0	0	0
4008119000	10	A	1/01/2011	10	10	0	0	0	0	0	0	0	0	0	0	0	0	0
4008190000	10	A	1/01/2011	10	10	0	0	0	0	0	0	0	0	0	0	0	0	0
4008211000	10	A	1/01/2011	10	10	0	0	0	0	0	0	0	0	0	0	0	0	0
4008219000	10	A	1/01/2011	10	10	0	0	0	0	0	0	0	0	0	0	0	0	0
4008290000	10	A	1/01/2011	10	10	0	0	0	0	0	0	0	0	0	0	0	0	0

GS-code Ivoorkust	Per-centage 2008	Groep A B C D	Jaar van liberalisatie	01/07 2009	01/01 2010	01/01 2011	01/01 2012	01/01 2013	01/01 2014	01/01 2015	01/01 2016	01/01 2017	01/01 2018	01/01 2019	01/01 2020	01/01 2021	01/01 2022	01/01 2023
4009110000	20	A	1/01/2011	20	20	0	0	0	0	0	0	0	0	0	0	0	0	0
4009120000	20	A	1/01/2011	20	20	0	0	0	0	0	0	0	0	0	0	0	0	0
4009210000	20	A	1/01/2011	20	20	0	0	0	0	0	0	0	0	0	0	0	0	0
4009220000	20	A	1/01/2011	20	20	0	0	0	0	0	0	0	0	0	0	0	0	0
4009310000	20	A	1/01/2011	20	20	0	0	0	0	0	0	0	0	0	0	0	0	0
4009320000	20	A	1/01/2011	20	20	0	0	0	0	0	0	0	0	0	0	0	0	0
4009410000	20	A	1/01/2011	20	20	0	0	0	0	0	0	0	0	0	0	0	0	0
4009420000	20	A	1/01/2011	20	20	0	0	0	0	0	0	0	0	0	0	0	0	0
4010110000	10	A	1/01/2011	10	10	0	0	0	0	0	0	0	0	0	0	0	0	0
4010120000	10	A	1/01/2011	10	10	0	0	0	0	0	0	0	0	0	0	0	0	0
4010130000	10	A	1/01/2011	10	10	0	0	0	0	0	0	0	0	0	0	0	0	0
4010190000	10	A	1/01/2011	10	10	0	0	0	0	0	0	0	0	0	0	0	0	0
4010310000	10	A	1/01/2011	10	10	0	0	0	0	0	0	0	0	0	0	0	0	0
4010320000	10	A	1/01/2011	10	10	0	0	0	0	0	0	0	0	0	0	0	0	0
4010330000	10	A	1/01/2011	10	10	0	0	0	0	0	0	0	0	0	0	0	0	0
4010340000	10	A	1/01/2011	10	10	0	0	0	0	0	0	0	0	0	0	0	0	0
4010350000	10	A	1/01/2011	10	10	0	0	0	0	0	0	0	0	0	0	0	0	0
4010360000	10	A	1/01/2011	10	10	0	0	0	0	0	0	0	0	0	0	0	0	0
4010390000	10	A	1/01/2011	10	10	0	0	0	0	0	0	0	0	0	0	0	0	0
4011100000	10	A	1/01/2011	10	10	0	0	0	0	0	0	0	0	0	0	0	0	0
4011200000	10	B	1/01/2017	10	10	10	10	10	10	10	10	0	0	0	0	0	0	0
4011300000	10	A	1/01/2011	10	10	0	0	0	0	0	0	0	0	0	0	0	0	0
4011610000	10	A	1/01/2011	10	10	0	0	0	0	0	0	0	0	0	0	0	0	0
4011620000	10	A	1/01/2011	10	10	0	0	0	0	0	0	0	0	0	0	0	0	0

GS-code Ivoorkust	Per-centage 2008	Groep A B C D	Jaar van liberalisatie	01/07 2009	01/01 2010	01/01 2011	01/01 2012	01/01 2013	01/01 2014	01/01 2015	01/01 2016	01/01 2017	01/01 2018	01/01 2019	01/01 2020	01/01 2021	01/01 2022	01/01 2023
4011630000	10	A	1/01/2011	10	10	0	0	0	0	0	0	0	0	0	0	0	0	0
4011690000	10	A	1/01/2011	10	10	0	0	0	0	0	0	0	0	0	0	0	0	0
4011920000	10	A	1/01/2011	10	10	0	0	0	0	0	0	0	0	0	0	0	0	0
4011930000	10	A	1/01/2011	10	10	0	0	0	0	0	0	0	0	0	0	0	0	0
4011940000	10	A	1/01/2011	10	10	0	0	0	0	0	0	0	0	0	0	0	0	0
4011990000	10	A	1/01/2011	10	10	0	0	0	0	0	0	0	0	0	0	0	0	0
4012110000	20	D	Uitsluiting	20	20	20	20	20	20	20	20	20	20	20	20	20	20	20
4012120000	20	D	Uitsluiting	20	20	20	20	20	20	20	20	20	20	20	20	20	20	20
4012130000	20	D	Uitsluiting	20	20	20	20	20	20	20	20	20	20	20	20	20	20	20
4012190000	20	D	Uitsluiting	20	20	20	20	20	20	20	20	20	20	20	20	20	20	20
4012201000	20	D	Uitsluiting	20	20	20	20	20	20	20	20	20	20	20	20	20	20	20
4012209000	20	D	Uitsluiting	20	20	20	20	20	20	20	20	20	20	20	20	20	20	20
4012900000	10	D	Uitsluiting	10	10	10	10	10	10	10	10	10	10	10	10	10	10	10
4013100000	10	A	1/01/2011	10	10	0	0	0	0	0	0	0	0	0	0	0	0	0
4013200000	20	A	1/01/2011	20	20	0	0	0	0	0	0	0	0	0	0	0	0	0
4013900000	20	A	1/01/2011	20	20	0	0	0	0	0	0	0	0	0	0	0	0	0
4014100000	0	A	1/01/2008	0	0	0	0	0	0	0	0	0	0	0	0	0	0	0
4014901000	5	A	1/01/2010	5	0	0	0	0	0	0	0	0	0	0	0	0	0	0
4014902000	5	A	1/01/2010	5	0	0	0	0	0	0	0	0	0	0	0	0	0	0
4014909000	5	A	1/01/2010	5	0	0	0	0	0	0	0	0	0	0	0	0	0	0
4015110000	0	A	1/01/2008	0	0	0	0	0	0	0	0	0	0	0	0	0	0	0
4015190000	20	A	1/01/2010	20	0	0	0	0	0	0	0	0	0	0	0	0	0	0
4015900000	20	A	1/01/2010	20	0	0	0	0	0	0	0	0	0	0	0	0	0	0
4016100000	20	A	1/01/2011	20	20	0	0	0	0	0	0	0	0	0	0	0	0	0

GS-code Ivoorkust	Per-centage 2008	Groep A B C D	Jaar van liberalisatie	01/07 2009	01/01 2010	01/01 2011	01/01 2012	01/01 2013	01/01 2014	01/01 2015	01/01 2016	01/01 2017	01/01 2018	01/01 2019	01/01 2020	01/01 2021	01/01 2022	01/01 2023
4016910000	20	A	1/01/2011	20	20	0	0	0	0	0	0	0	0	0	0	0	0	0
4016920000	10	A	1/01/2011	10	10	0	0	0	0	0	0	0	0	0	0	0	0	0
4016930000	10	A	1/01/2011	10	10	0	0	0	0	0	0	0	0	0	0	0	0	0
4016940000	20	A	1/01/2011	20	20	0	0	0	0	0	0	0	0	0	0	0	0	0
4016950000	20	A	1/01/2011	20	20	0	0	0	0	0	0	0	0	0	0	0	0	0
4016990000	10	A	1/01/2011	10	10	0	0	0	0	0	0	0	0	0	0	0	0	0
4017000000	20	A	1/01/2011	20	20	0	0	0	0	0	0	0	0	0	0	0	0	0
4101200000	5	A	1/01/2011	5	5	0	0	0	0	0	0	0	0	0	0	0	0	0
4101500000	5	A	1/01/2011	5	5	0	0	0	0	0	0	0	0	0	0	0	0	0
4101900000	5	A	1/01/2011	5	5	0	0	0	0	0	0	0	0	0	0	0	0	0
4102100000	5	A	1/01/2011	5	5	0	0	0	0	0	0	0	0	0	0	0	0	0
4102210000	5	A	1/01/2011	5	5	0	0	0	0	0	0	0	0	0	0	0	0	0
4102290000	5	A	1/01/2011	5	5	0	0	0	0	0	0	0	0	0	0	0	0	0
4103100000	5	A	1/01/2011	5	5	0	0	0	0	0	0	0	0	0	0	0	0	0
4103200000	5	A	1/01/2011	5	5	0	0	0	0	0	0	0	0	0	0	0	0	0
4103300000	5	A	1/01/2011	5	5	0	0	0	0	0	0	0	0	0	0	0	0	0
4103900000	5	A	1/01/2011	5	5	0	0	0	0	0	0	0	0	0	0	0	0	0
4104110000	10	A	1/01/2012	10	10	10	0	0	0	0	0	0	0	0	0	0	0	0
4104190000	10	A	1/01/2012	10	10	10	0	0	0	0	0	0	0	0	0	0	0	0
4104410000	10	A	1/01/2012	10	10	10	0	0	0	0	0	0	0	0	0	0	0	0
4104490000	10	A	1/01/2012	10	10	10	0	0	0	0	0	0	0	0	0	0	0	0
4105100000	10	A	1/01/2012	10	10	10	0	0	0	0	0	0	0	0	0	0	0	0
4105300000	10	A	1/01/2012	10	10	10	0	0	0	0	0	0	0	0	0	0	0	0
4106210000	10	A	1/01/2012	10	10	10	0	0	0	0	0	0	0	0	0	0	0	0

GS-code Ivoorkust	Per-centage 2008	Groep A B C D	Jaar van liberalisatie	01/07 2009	01/01 2010	01/01 2011	01/01 2012	01/01 2013	01/01 2014	01/01 2015	01/01 2016	01/01 2017	01/01 2018	01/01 2019	01/01 2020	01/01 2021	01/01 2022	01/01 2023
4106220000	10	A	1/01/2012	10	10	10	0	0	0	0	0	0	0	0	0	0	0	0
4106310000	10	A	1/01/2012	10	10	10	0	0	0	0	0	0	0	0	0	0	0	0
4106320000	10	A	1/01/2012	10	10	10	0	0	0	0	0	0	0	0	0	0	0	0
4106400000	10	A	1/01/2012	10	10	10	0	0	0	0	0	0	0	0	0	0	0	0
4106910000	10	A	1/01/2012	10	10	10	0	0	0	0	0	0	0	0	0	0	0	0
4106920000	10	A	1/01/2012	10	10	10	0	0	0	0	0	0	0	0	0	0	0	0
4107110000	10	A	1/01/2012	10	10	10	0	0	0	0	0	0	0	0	0	0	0	0
4107120000	10	A	1/01/2012	10	10	10	0	0	0	0	0	0	0	0	0	0	0	0
4107190000	10	A	1/01/2012	10	10	10	0	0	0	0	0	0	0	0	0	0	0	0
4107910000	10	A	1/01/2012	10	10	10	0	0	0	0	0	0	0	0	0	0	0	0
4107920000	10	A	1/01/2012	10	10	10	0	0	0	0	0	0	0	0	0	0	0	0
4107990000	10	A	1/01/2012	10	10	10	0	0	0	0	0	0	0	0	0	0	0	0
4108000000	10	A	1/01/2012	10	10	10	0	0	0	0	0	0	0	0	0	0	0	0
4109000000	10	A	1/01/2012	10	10	10	0	0	0	0	0	0	0	0	0	0	0	0
4110000000	10	A	1/01/2012	10	10	10	0	0	0	0	0	0	0	0	0	0	0	0
4111000000	10	A	1/01/2012	10	10	10	0	0	0	0	0	0	0	0	0	0	0	0
4112000000	10	A	1/01/2012	10	10	10	0	0	0	0	0	0	0	0	0	0	0	0
4113100000	10	A	1/01/2012	10	10	10	0	0	0	0	0	0	0	0	0	0	0	0
4113200000	10	A	1/01/2012	10	10	10	0	0	0	0	0	0	0	0	0	0	0	0
4113300000	10	A	1/01/2012	10	10	10	0	0	0	0	0	0	0	0	0	0	0	0
4113900000	10	A	1/01/2012	10	10	10	0	0	0	0	0	0	0	0	0	0	0	0
4114100000	10	A	1/01/2012	10	10	10	0	0	0	0	0	0	0	0	0	0	0	0
4114200000	10	A	1/01/2012	10	10	10	0	0	0	0	0	0	0	0	0	0	0	0
4115100000	10	A	1/01/2012	10	10	10	0	0	0	0	0	0	0	0	0	0	0	0

GS-code Ivoorkust	Per-centage 2008	Groep A B C D	Jaar van liberalisatie	01/07 2009	01/01 2010	01/01 2011	01/01 2012	01/01 2013	01/01 2014	01/01 2015	01/01 2016	01/01 2017	01/01 2018	01/01 2019	01/01 2020	01/01 2021	01/01 2022	01/01 2023
4115200000	10	A	1/01/2012	10	10	10	0	0	0	0	0	0	0	0	0	0	0	0
4201000000	20	A	1/01/2013	20	20	20	20	0	0	0	0	0	0	0	0	0	0	0
4202110000	20	B	1/01/2018	20	20	20	20	20	20	20	20	20	0	0	0	0	0	0
4202120000	20	B	1/01/2018	20	20	20	20	20	20	20	20	20	0	0	0	0	0	0
4202191000	20	B	1/01/2018	20	20	20	20	20	20	20	20	20	0	0	0	0	0	0
4202192000	20	B	1/01/2018	20	20	20	20	20	20	20	20	20	0	0	0	0	0	0
4202199000	20	B	1/01/2018	20	20	20	20	20	20	20	20	20	0	0	0	0	0	0
4202210000	20	B	1/01/2018	20	20	20	20	20	20	20	20	20	0	0	0	0	0	0
4202220000	20	B	1/01/2018	20	20	20	20	20	20	20	20	20	0	0	0	0	0	0
4202290000	20	B	1/01/2018	20	20	20	20	20	20	20	20	20	0	0	0	0	0	0
4202310000	20	B	1/01/2018	20	20	20	20	20	20	20	20	20	0	0	0	0	0	0
4202320000	20	B	1/01/2018	20	20	20	20	20	20	20	20	20	0	0	0	0	0	0
4202390000	20	B	1/01/2018	20	20	20	20	20	20	20	20	20	0	0	0	0	0	0
4202910000	20	B	1/01/2018	20	20	20	20	20	20	20	20	20	0	0	0	0	0	0
4202920000	20	B	1/01/2018	20	20	20	20	20	20	20	20	20	0	0	0	0	0	0
4202990000	20	B	1/01/2018	20	20	20	20	20	20	20	20	20	0	0	0	0	0	0
4203100000	20	B	1/01/2018	20	20	20	20	20	20	20	20	20	0	0	0	0	0	0
4203210000	20	B	1/01/2018	20	20	20	20	20	20	20	20	20	0	0	0	0	0	0
4203290000	20	B	1/01/2018	20	20	20	20	20	20	20	20	20	0	0	0	0	0	0
4203300000	20	B	1/01/2018	20	20	20	20	20	20	20	20	20	0	0	0	0	0	0
4203400000	20	B	1/01/2018	20	20	20	20	20	20	20	20	20	0	0	0	0	0	0
4204000000	10	B	1/01/2017	10	10	10	10	10	10	10	10	0	0	0	0	0	0	0
4205000000	20	B	1/01/2018	20	20	20	20	20	20	20	20	20	0	0	0	0	0	0
4206100000	10	B	1/01/2017	10	10	10	10	10	10	10	10	0	0	0	0	0	0	0

GS-code Ivoorkust	Per-centage 2008	Groep A B C D	Jaar van liberalisatie	01/07 2009	01/01 2010	01/01 2011	01/01 2012	01/01 2013	01/01 2014	01/01 2015	01/01 2016	01/01 2017	01/01 2018	01/01 2019	01/01 2020	01/01 2021	01/01 2022	01/01 2023
4206900000	10	B	1/01/2017	10	10	10	10	10	10	10	10	0	0	0	0	0	0	0
4301100000	5	A	1/01/2011	5	5	0	0	0	0	0	0	0	0	0	0	0	0	0
4301300000	5	A	1/01/2011	5	5	0	0	0	0	0	0	0	0	0	0	0	0	0
4301600000	5	A	1/01/2011	5	5	0	0	0	0	0	0	0	0	0	0	0	0	0
4301700000	5	A	1/01/2011	5	5	0	0	0	0	0	0	0	0	0	0	0	0	0
4301800000	5	A	1/01/2011	5	5	0	0	0	0	0	0	0	0	0	0	0	0	0
4301900000	5	A	1/01/2011	5	5	0	0	0	0	0	0	0	0	0	0	0	0	0
4302110000	10	A	1/01/2012	10	10	10	0	0	0	0	0	0	0	0	0	0	0	0
4302130000	10	A	1/01/2012	10	10	10	0	0	0	0	0	0	0	0	0	0	0	0
4302190000	10	A	1/01/2012	10	10	10	0	0	0	0	0	0	0	0	0	0	0	0
4302200000	10	A	1/01/2012	10	10	10	0	0	0	0	0	0	0	0	0	0	0	0
4302300000	10	A	1/01/2012	10	10	10	0	0	0	0	0	0	0	0	0	0	0	0
4303100000	20	A	1/01/2013	20	20	20	20	0	0	0	0	0	0	0	0	0	0	0
4303900000	10	A	1/01/2012	10	10	10	0	0	0	0	0	0	0	0	0	0	0	0
4304000000	20	A	1/01/2013	20	20	20	20	0	0	0	0	0	0	0	0	0	0	0
4401100000	5	A	1/01/2011	5	5	0	0	0	0	0	0	0	0	0	0	0	0	0
4401210000	5	A	1/01/2011	5	5	0	0	0	0	0	0	0	0	0	0	0	0	0
4401220000	5	A	1/01/2011	5	5	0	0	0	0	0	0	0	0	0	0	0	0	0
4401300000	5	A	1/01/2011	5	5	0	0	0	0	0	0	0	0	0	0	0	0	0
4402000000	5	A	1/01/2011	5	5	0	0	0	0	0	0	0	0	0	0	0	0	0
4403100000	5	A	1/01/2011	5	5	0	0	0	0	0	0	0	0	0	0	0	0	0
4403200000	5	A	1/01/2011	5	5	0	0	0	0	0	0	0	0	0	0	0	0	0
4403410000	5	A	1/01/2011	5	5	0	0	0	0	0	0	0	0	0	0	0	0	0
4403490000	5	A	1/01/2011	5	5	0	0	0	0	0	0	0	0	0	0	0	0	0

GS-code Ivoorkust	Per-centage 2008	Groep A B C D	Jaar van liberalisatie	01/07 2009	01/01 2010	01/01 2011	01/01 2012	01/01 2013	01/01 2014	01/01 2015	01/01 2016	01/01 2017	01/01 2018	01/01 2019	01/01 2020	01/01 2021	01/01 2022	01/01 2023
4403910000	5	A	1/01/2011	5	5	0	0	0	0	0	0	0	0	0	0	0	0	0
4403920000	5	A	1/01/2011	5	5	0	0	0	0	0	0	0	0	0	0	0	0	0
4403990000	5	A	1/01/2011	5	5	0	0	0	0	0	0	0	0	0	0	0	0	0
4404100000	5	A	1/01/2011	5	5	0	0	0	0	0	0	0	0	0	0	0	0	0
4404200000	5	A	1/01/2011	5	5	0	0	0	0	0	0	0	0	0	0	0	0	0
4405000000	5	A	1/01/2011	5	5	0	0	0	0	0	0	0	0	0	0	0	0	0
4406100000	10	A	1/01/2012	10	10	10	0	0	0	0	0	0	0	0	0	0	0	0
4406900000	10	A	1/01/2012	10	10	10	0	0	0	0	0	0	0	0	0	0	0	0
4407100000	10	A	1/01/2012	10	10	10	0	0	0	0	0	0	0	0	0	0	0	0
4407240000	10	A	1/01/2012	10	10	10	0	0	0	0	0	0	0	0	0	0	0	0
4407250000	10	A	1/01/2012	10	10	10	0	0	0	0	0	0	0	0	0	0	0	0
4407260000	10	A	1/01/2012	10	10	10	0	0	0	0	0	0	0	0	0	0	0	0
4407290000	10	A	1/01/2012	10	10	10	0	0	0	0	0	0	0	0	0	0	0	0
4407910000	10	A	1/01/2012	10	10	10	0	0	0	0	0	0	0	0	0	0	0	0
4407920000	10	A	1/01/2012	10	10	10	0	0	0	0	0	0	0	0	0	0	0	0
4407990000	10	A	1/01/2012	10	10	10	0	0	0	0	0	0	0	0	0	0	0	0
4408100000	10	A	1/01/2011	10	10	0	0	0	0	0	0	0	0	0	0	0	0	0
4408310000	10	A	1/01/2011	10	10	0	0	0	0	0	0	0	0	0	0	0	0	0
4408390000	10	A	1/01/2011	10	10	0	0	0	0	0	0	0	0	0	0	0	0	0
4408900000	10	A	1/01/2011	10	10	0	0	0	0	0	0	0	0	0	0	0	0	0
4409100000	10	A	1/01/2011	10	10	0	0	0	0	0	0	0	0	0	0	0	0	0
4409200000	10	A	1/01/2011	10	10	0	0	0	0	0	0	0	0	0	0	0	0	0
4410210000	10	A	1/01/2011	10	10	0	0	0	0	0	0	0	0	0	0	0	0	0
4410290000	10	A	1/01/2011	10	10	0	0	0	0	0	0	0	0	0	0	0	0	0

GS-code Ivoorkust	Per-centage 2008	Groep A B C D	Jaar van liberalisatie	01/07 2009	01/01 2010	01/01 2011	01/01 2012	01/01 2013	01/01 2014	01/01 2015	01/01 2016	01/01 2017	01/01 2018	01/01 2019	01/01 2020	01/01 2021	01/01 2022	01/01 2023
4410310000	10	A	1/01/2011	10	10	0	0	0	0	0	0	0	0	0	0	0	0	0
4410320000	10	A	1/01/2011	10	10	0	0	0	0	0	0	0	0	0	0	0	0	0
4410330000	10	A	1/01/2011	10	10	0	0	0	0	0	0	0	0	0	0	0	0	0
4410390000	10	A	1/01/2011	10	10	0	0	0	0	0	0	0	0	0	0	0	0	0
4410900000	10	A	1/01/2011	10	10	0	0	0	0	0	0	0	0	0	0	0	0	0
4411110000	10	A	1/01/2011	10	10	0	0	0	0	0	0	0	0	0	0	0	0	0
4411190000	10	A	1/01/2011	10	10	0	0	0	0	0	0	0	0	0	0	0	0	0
4411210000	10	A	1/01/2011	10	10	0	0	0	0	0	0	0	0	0	0	0	0	0
4411290000	10	A	1/01/2011	10	10	0	0	0	0	0	0	0	0	0	0	0	0	0
4411310000	10	A	1/01/2011	10	10	0	0	0	0	0	0	0	0	0	0	0	0	0
4411390000	10	A	1/01/2011	10	10	0	0	0	0	0	0	0	0	0	0	0	0	0
4411910000	10	A	1/01/2011	10	10	0	0	0	0	0	0	0	0	0	0	0	0	0
4411990000	10	A	1/01/2011	10	10	0	0	0	0	0	0	0	0	0	0	0	0	0
4412130000	10	A	1/01/2011	10	10	0	0	0	0	0	0	0	0	0	0	0	0	0
4412140000	10	A	1/01/2011	10	10	0	0	0	0	0	0	0	0	0	0	0	0	0
4412190000	10	A	1/01/2011	10	10	0	0	0	0	0	0	0	0	0	0	0	0	0
4412220000	10	A	1/01/2011	10	10	0	0	0	0	0	0	0	0	0	0	0	0	0
4412230000	10	A	1/01/2011	10	10	0	0	0	0	0	0	0	0	0	0	0	0	0
4412290000	10	A	1/01/2011	10	10	0	0	0	0	0	0	0	0	0	0	0	0	0
4412920000	10	A	1/01/2011	10	10	0	0	0	0	0	0	0	0	0	0	0	0	0
4412930000	10	A	1/01/2011	10	10	0	0	0	0	0	0	0	0	0	0	0	0	0
4412990000	10	A	1/01/2011	10	10	0	0	0	0	0	0	0	0	0	0	0	0	0
4413000000	10	A	1/01/2011	10	10	0	0	0	0	0	0	0	0	0	0	0	0	0
4414000000	10	A	1/01/2011	10	10	0	0	0	0	0	0	0	0	0	0	0	0	0

GS-code Ivoorkust	Per-centage 2008	Groep A B C D	Jaar van liberalisatie	01/07 2009	01/01 2010	01/01 2011	01/01 2012	01/01 2013	01/01 2014	01/01 2015	01/01 2016	01/01 2017	01/01 2018	01/01 2019	01/01 2020	01/01 2021	01/01 2022	01/01 2023
4415100000	10	A	1/01/2011	10	10	0	0	0	0	0	0	0	0	0	0	0	0	0
4415200000	10	A	1/01/2011	10	10	0	0	0	0	0	0	0	0	0	0	0	0	0
4416000000	10	A	1/01/2011	10	10	0	0	0	0	0	0	0	0	0	0	0	0	0
4417000000	20	A	1/01/2013	20	20	20	20	0	0	0	0	0	0	0	0	0	0	0
4418100000	20	A	1/01/2011	20	20	0	0	0	0	0	0	0	0	0	0	0	0	0
4418200000	20	A	1/01/2011	20	20	0	0	0	0	0	0	0	0	0	0	0	0	0
4418300000	20	A	1/01/2011	20	20	0	0	0	0	0	0	0	0	0	0	0	0	0
4418400000	20	A	1/01/2011	20	20	0	0	0	0	0	0	0	0	0	0	0	0	0
4418500000	20	A	1/01/2011	20	20	0	0	0	0	0	0	0	0	0	0	0	0	0
4418900000	20	A	1/01/2011	20	20	0	0	0	0	0	0	0	0	0	0	0	0	0
4419000000	20	A	1/01/2011	20	20	0	0	0	0	0	0	0	0	0	0	0	0	0
4420100000	20	A	1/01/2011	20	20	0	0	0	0	0	0	0	0	0	0	0	0	0
4420900000	20	A	1/01/2011	20	20	0	0	0	0	0	0	0	0	0	0	0	0	0
4421100000	20	A	1/01/2011	20	20	0	0	0	0	0	0	0	0	0	0	0	0	0
4421901000	10	A	1/01/2011	10	10	0	0	0	0	0	0	0	0	0	0	0	0	0
4421909000	20	A	1/01/2011	20	20	0	0	0	0	0	0	0	0	0	0	0	0	0
4501100000	5	A	1/01/2010	5	0	0	0	0	0	0	0	0	0	0	0	0	0	0
4501900000	5	A	1/01/2010	5	0	0	0	0	0	0	0	0	0	0	0	0	0	0
4502000000	5	A	1/01/2010	5	0	0	0	0	0	0	0	0	0	0	0	0	0	0
4503100000	10	A	1/01/2010	10	0	0	0	0	0	0	0	0	0	0	0	0	0	0
4503900000	20	A	1/01/2011	20	20	0	0	0	0	0	0	0	0	0	0	0	0	0
4504100000	10	A	1/01/2011	10	10	0	0	0	0	0	0	0	0	0	0	0	0	0
4504900000	20	A	1/01/2011	20	20	0	0	0	0	0	0	0	0	0	0	0	0	0
4601200000	20	A	1/01/2011	20	20	0	0	0	0	0	0	0	0	0	0	0	0	0

GS-code Ivoorkust	Per-centage 2008	Groep A B C D	Jaar van liberalisatie	01/07 2009	01/01 2010	01/01 2011	01/01 2012	01/01 2013	01/01 2014	01/01 2015	01/01 2016	01/01 2017	01/01 2018	01/01 2019	01/01 2020	01/01 2021	01/01 2022	01/01 2023
4601910000	20	A	1/01/2011	20	20	0	0	0	0	0	0	0	0	0	0	0	0	0
4601991000	20	A	1/01/2011	20	20	0	0	0	0	0	0	0	0	0	0	0	0	0
4601999000	20	A	1/01/2011	20	20	0	0	0	0	0	0	0	0	0	0	0	0	0
4602100000	20	A	1/01/2011	20	20	0	0	0	0	0	0	0	0	0	0	0	0	0
4602900000	20	A	1/01/2011	20	20	0	0	0	0	0	0	0	0	0	0	0	0	0
4701000000	5	A	1/01/2010	5	0	0	0	0	0	0	0	0	0	0	0	0	0	0
4702000000	5	A	1/01/2010	5	0	0	0	0	0	0	0	0	0	0	0	0	0	0
4703110000	5	A	1/01/2010	5	0	0	0	0	0	0	0	0	0	0	0	0	0	0
4703190000	5	A	1/01/2010	5	0	0	0	0	0	0	0	0	0	0	0	0	0	0
4703210000	5	A	1/01/2010	5	0	0	0	0	0	0	0	0	0	0	0	0	0	0
4703290000	5	A	1/01/2010	5	0	0	0	0	0	0	0	0	0	0	0	0	0	0
4704110000	5	A	1/01/2010	5	0	0	0	0	0	0	0	0	0	0	0	0	0	0
4704190000	5	A	1/01/2010	5	0	0	0	0	0	0	0	0	0	0	0	0	0	0
4704210000	5	A	1/01/2010	5	0	0	0	0	0	0	0	0	0	0	0	0	0	0
4704290000	5	A	1/01/2010	5	0	0	0	0	0	0	0	0	0	0	0	0	0	0
4705000000	5	A	1/01/2012	5	5	5	0	0	0	0	0	0	0	0	0	0	0	0
4706100000	5	A	1/01/2010	5	0	0	0	0	0	0	0	0	0	0	0	0	0	0
4706200000	5	A	1/01/2010	5	0	0	0	0	0	0	0	0	0	0	0	0	0	0
4706910000	5	A	1/01/2010	5	0	0	0	0	0	0	0	0	0	0	0	0	0	0
4706920000	5	A	1/01/2010	5	0	0	0	0	0	0	0	0	0	0	0	0	0	0
4706930000	5	A	1/01/2010	5	0	0	0	0	0	0	0	0	0	0	0	0	0	0
4707100000	5	A	1/01/2010	5	0	0	0	0	0	0	0	0	0	0	0	0	0	0
4707200000	5	A	1/01/2010	5	0	0	0	0	0	0	0	0	0	0	0	0	0	0
4707300000	5	A	1/01/2010	5	0	0	0	0	0	0	0	0	0	0	0	0	0	0

GS-code Ivoorkust	Per-centage 2008	Groep A B C D	Jaar van liberalisatie	01/07 2009	01/01 2010	01/01 2011	01/01 2012	01/01 2013	01/01 2014	01/01 2015	01/01 2016	01/01 2017	01/01 2018	01/01 2019	01/01 2020	01/01 2021	01/01 2022	01/01 2023
4707900000	5	A	1/01/2010	5	0	0	0	0	0	0	0	0	0	0	0	0	0	0
4801000000	0	A	1/01/2008	0	0	0	0	0	0	0	0	0	0	0	0	0	0	0
4802100000	5	A	1/01/2011	5	5	0	0	0	0	0	0	0	0	0	0	0	0	0
4802200000	5	A	1/01/2011	5	5	0	0	0	0	0	0	0	0	0	0	0	0	0
4802300000	5	A	1/01/2011	5	5	0	0	0	0	0	0	0	0	0	0	0	0	0
4802400000	5	A	1/01/2011	5	5	0	0	0	0	0	0	0	0	0	0	0	0	0
4802540000	5	A	1/01/2011	5	5	0	0	0	0	0	0	0	0	0	0	0	0	0
4802550000	5	A	1/01/2011	5	5	0	0	0	0	0	0	0	0	0	0	0	0	0
4802560000	5	A	1/01/2011	5	5	0	0	0	0	0	0	0	0	0	0	0	0	0
4802570000	5	A	1/01/2011	5	5	0	0	0	0	0	0	0	0	0	0	0	0	0
4802580000	5	A	1/01/2011	5	5	0	0	0	0	0	0	0	0	0	0	0	0	0
4802610000	5	A	1/01/2011	5	5	0	0	0	0	0	0	0	0	0	0	0	0	0
4802620000	5	A	1/01/2011	5	5	0	0	0	0	0	0	0	0	0	0	0	0	0
4802690000	5	A	1/01/2011	5	5	0	0	0	0	0	0	0	0	0	0	0	0	0
4803000000	10	A	1/01/2011	10	10	0	0	0	0	0	0	0	0	0	0	0	0	0
4804110000	5	A	1/01/2011	5	5	0	0	0	0	0	0	0	0	0	0	0	0	0
4804190000	5	A	1/01/2011	5	5	0	0	0	0	0	0	0	0	0	0	0	0	0
4804210000	5	A	1/01/2011	5	5	0	0	0	0	0	0	0	0	0	0	0	0	0
4804290000	5	A	1/01/2011	5	5	0	0	0	0	0	0	0	0	0	0	0	0	0
4804310000	5	A	1/01/2011	5	5	0	0	0	0	0	0	0	0	0	0	0	0	0
4804390000	5	A	1/01/2011	5	5	0	0	0	0	0	0	0	0	0	0	0	0	0
4804410000	5	A	1/01/2011	5	5	0	0	0	0	0	0	0	0	0	0	0	0	0
4804420000	5	A	1/01/2011	5	5	0	0	0	0	0	0	0	0	0	0	0	0	0
4804490000	5	A	1/01/2011	5	5	0	0	0	0	0	0	0	0	0	0	0	0	0

GS-code Ivoorkust	Per-centage 2008	Groep A B C D	Jaar van liberalisatie	01/07 2009	01/01 2010	01/01 2011	01/01 2012	01/01 2013	01/01 2014	01/01 2015	01/01 2016	01/01 2017	01/01 2018	01/01 2019	01/01 2020	01/01 2021	01/01 2022	01/01 2023
4804510000	5	A	1/01/2011	5	5	0	0	0	0	0	0	0	0	0	0	0	0	0
4804520000	5	A	1/01/2011	5	5	0	0	0	0	0	0	0	0	0	0	0	0	0
4804590000	5	A	1/01/2011	5	5	0	0	0	0	0	0	0	0	0	0	0	0	0
4805110000	5	A	1/01/2011	5	5	0	0	0	0	0	0	0	0	0	0	0	0	0
4805120000	5	A	1/01/2011	5	5	0	0	0	0	0	0	0	0	0	0	0	0	0
4805190000	5	A	1/01/2011	5	5	0	0	0	0	0	0	0	0	0	0	0	0	0
4805240000	5	A	1/01/2011	5	5	0	0	0	0	0	0	0	0	0	0	0	0	0
4805250000	5	A	1/01/2011	5	5	0	0	0	0	0	0	0	0	0	0	0	0	0
4805300000	5	A	1/01/2011	5	5	0	0	0	0	0	0	0	0	0	0	0	0	0
4805400000	5	A	1/01/2011	5	5	0	0	0	0	0	0	0	0	0	0	0	0	0
4805500000	5	A	1/01/2011	5	5	0	0	0	0	0	0	0	0	0	0	0	0	0
4805910000	5	A	1/01/2011	5	5	0	0	0	0	0	0	0	0	0	0	0	0	0
4805920000	5	A	1/01/2011	5	5	0	0	0	0	0	0	0	0	0	0	0	0	0
4805930000	5	A	1/01/2011	5	5	0	0	0	0	0	0	0	0	0	0	0	0	0
4806100000	10	A	1/01/2011	10	10	0	0	0	0	0	0	0	0	0	0	0	0	0
4806200000	10	A	1/01/2011	10	10	0	0	0	0	0	0	0	0	0	0	0	0	0
4806300000	10	A	1/01/2011	10	10	0	0	0	0	0	0	0	0	0	0	0	0	0
4806400000	10	A	1/01/2011	10	10	0	0	0	0	0	0	0	0	0	0	0	0	0
4807000000	10	D	Uitsluiting	10	10	10	10	10	10	10	10	10	10	10	10	10	10	10
4808100000	10	D	Uitsluiting	10	10	10	10	10	10	10	10	10	10	10	10	10	10	10
4808200000	10	D	Uitsluiting	10	10	10	10	10	10	10	10	10	10	10	10	10	10	10
4808300000	10	D	Uitsluiting	10	10	10	10	10	10	10	10	10	10	10	10	10	10	10
4808900000	10	D	Uitsluiting	10	10	10	10	10	10	10	10	10	10	10	10	10	10	10
4809100000	10	A	1/01/2011	10	10	0	0	0	0	0	0	0	0	0	0	0	0	0

GS-code Ivoorkust	Per-centage 2008	Groep A B C D	Jaar van liberalisatie	01/07 2009	01/01 2010	01/01 2011	01/01 2012	01/01 2013	01/01 2014	01/01 2015	01/01 2016	01/01 2017	01/01 2018	01/01 2019	01/01 2020	01/01 2021	01/01 2022	01/01 2023
4809200000	10	A	1/01/2011	10	10	0	0	0	0	0	0	0	0	0	0	0	0	0
4809900000	10	A	1/01/2011	10	10	0	0	0	0	0	0	0	0	0	0	0	0	0
4810130000	10	A	1/01/2011	10	10	0	0	0	0	0	0	0	0	0	0	0	0	0
4810140000	10	A	1/01/2011	10	10	0	0	0	0	0	0	0	0	0	0	0	0	0
4810190000	10	B	1/01/2017	10	10	10	10	10	10	10	10	0	0	0	0	0	0	0
4810220000	10	A	1/01/2011	10	10	0	0	0	0	0	0	0	0	0	0	0	0	0
4810290000	10	A	1/01/2011	10	10	0	0	0	0	0	0	0	0	0	0	0	0	0
4810310000	10	A	1/01/2011	10	10	0	0	0	0	0	0	0	0	0	0	0	0	0
4810320000	10	A	1/01/2011	10	10	0	0	0	0	0	0	0	0	0	0	0	0	0
4810390000	10	A	1/01/2011	10	10	0	0	0	0	0	0	0	0	0	0	0	0	0
4810920000	10	B	1/01/2017	10	10	10	10	10	10	10	10	0	0	0	0	0	0	0
4810990000	10	A	1/01/2011	10	10	0	0	0	0	0	0	0	0	0	0	0	0	0
4811100000	10	A	1/01/2011	10	10	0	0	0	0	0	0	0	0	0	0	0	0	0
4811410000	10	A	1/01/2011	10	10	0	0	0	0	0	0	0	0	0	0	0	0	0
4811490000	10	A	1/01/2011	10	10	0	0	0	0	0	0	0	0	0	0	0	0	0
4811510000	10	A	1/01/2011	10	10	0	0	0	0	0	0	0	0	0	0	0	0	0
4811590000	10	A	1/01/2011	10	10	0	0	0	0	0	0	0	0	0	0	0	0	0
4811600000	10	A	1/01/2011	10	10	0	0	0	0	0	0	0	0	0	0	0	0	0
4811900000	10	A	1/01/2011	10	10	0	0	0	0	0	0	0	0	0	0	0	0	0
4812000000	10	A	1/01/2011	10	10	0	0	0	0	0	0	0	0	0	0	0	0	0
4813100000	10	A	1/01/2011	10	10	0	0	0	0	0	0	0	0	0	0	0	0	0
4813200000	5	A	1/01/2011	5	5	0	0	0	0	0	0	0	0	0	0	0	0	0
4813900000	10	A	1/01/2011	10	10	0	0	0	0	0	0	0	0	0	0	0	0	0
4814100000	20	A	1/01/2011	20	20	0	0	0	0	0	0	0	0	0	0	0	0	0

GS-code Ivoorkust	Per-centage 2008	Groep A B C D	Jaar van liberalisatie	01/07 2009	01/01 2010	01/01 2011	01/01 2012	01/01 2013	01/01 2014	01/01 2015	01/01 2016	01/01 2017	01/01 2018	01/01 2019	01/01 2020	01/01 2021	01/01 2022	01/01 2023
4814200000	20	A	1/01/2011	20	20	0	0	0	0	0	0	0	0	0	0	0	0	0
4814300000	20	A	1/01/2011	20	20	0	0	0	0	0	0	0	0	0	0	0	0	0
4814900000	20	A	1/01/2011	20	20	0	0	0	0	0	0	0	0	0	0	0	0	0
4815000000	10	A	1/01/2011	10	10	0	0	0	0	0	0	0	0	0	0	0	0	0
4816100000	10	A	1/01/2011	10	10	0	0	0	0	0	0	0	0	0	0	0	0	0
4816200000	10	A	1/01/2011	10	10	0	0	0	0	0	0	0	0	0	0	0	0	0
4816300000	10	A	1/01/2011	10	10	0	0	0	0	0	0	0	0	0	0	0	0	0
4816900000	10	A	1/01/2011	10	10	0	0	0	0	0	0	0	0	0	0	0	0	0
4817100000	20	B	1/01/2018	20	20	20	20	20	20	20	20	20	0	0	0	0	0	0
4817200000	20	B	1/01/2018	20	20	20	20	20	20	20	20	20	0	0	0	0	0	0
4817300000	20	B	1/01/2018	20	20	20	20	20	20	20	20	20	0	0	0	0	0	0
4818100000	20	B	1/01/2018	20	20	20	20	20	20	20	20	20	0	0	0	0	0	0
4818200000	20	B	1/01/2018	20	20	20	20	20	20	20	20	20	0	0	0	0	0	0
4818300000	20	B	1/01/2018	20	20	20	20	20	20	20	20	20	0	0	0	0	0	0
4818400000	20	B	1/01/2018	20	20	20	20	20	20	20	20	20	0	0	0	0	0	0
4818500000	20	B	1/01/2018	20	20	20	20	20	20	20	20	20	0	0	0	0	0	0
4818900000	20	D	Uitsluiting	20	20	20	20	20	20	20	20	20	20	20	20	20	20	20
4819100000	20	D	Uitsluiting	20	20	20	20	20	20	20	20	20	20	20	20	20	20	20
4819200000	20	B	1/01/2018	20	20	20	20	20	20	20	20	20	0	0	0	0	0	0
4819300000	20	B	1/01/2018	20	20	20	20	20	20	20	20	20	0	0	0	0	0	0
4819400000	20	B	1/01/2018	20	20	20	20	20	20	20	20	20	0	0	0	0	0	0
4819500000	20	B	1/01/2018	20	20	20	20	20	20	20	20	20	0	0	0	0	0	0
4819600000	20	B	1/01/2018	20	20	20	20	20	20	20	20	20	0	0	0	0	0	0

GS-code Ivoorkust	Per-centage 2008	Groep A B C D	Jaar van liberalisatie	01/07 2009	01/01 2010	01/01 2011	01/01 2012	01/01 2013	01/01 2014	01/01 2015	01/01 2016	01/01 2017	01/01 2018	01/01 2019	01/01 2020	01/01 2021	01/01 2022	01/01 2023
4820100000	20	B	1/01/2018	20	20	20	20	20	20	20	20	20	0	0	0	0	0	0
4820200000	20	A	1/01/2012	20	20	20	0	0	0	0	0	0	0	0	0	0	0	0
4820300000	20	A	1/01/2011	20	20	0	0	0	0	0	0	0	0	0	0	0	0	0
4820400000	20	A	1/01/2011	20	20	0	0	0	0	0	0	0	0	0	0	0	0	0
4820500000	20	A	1/01/2011	20	20	0	0	0	0	0	0	0	0	0	0	0	0	0
4820901000	20	A	1/01/2012	20	20	20	0	0	0	0	0	0	0	0	0	0	0	0
4820909000	20	A	1/01/2011	20	20	0	0	0	0	0	0	0	0	0	0	0	0	0
4821100000	10	A	1/01/2011	10	10	0	0	0	0	0	0	0	0	0	0	0	0	0
4821900000	10	A	1/01/2011	10	10	0	0	0	0	0	0	0	0	0	0	0	0	0
4822100000	10	A	1/01/2011	10	10	0	0	0	0	0	0	0	0	0	0	0	0	0
4822900000	10	A	1/01/2011	10	10	0	0	0	0	0	0	0	0	0	0	0	0	0
4823120000	10	A	1/01/2013	10	10	10	10	0	0	0	0	0	0	0	0	0	0	0
4823190000	20	A	1/01/2013	20	20	20	20	0	0	0	0	0	0	0	0	0	0	0
4823200000	10	A	1/01/2013	10	10	10	10	0	0	0	0	0	0	0	0	0	0	0
4823400000	20	A	1/01/2013	20	20	20	20	0	0	0	0	0	0	0	0	0	0	0
4823600000	20	A	1/01/2013	20	20	20	20	0	0	0	0	0	0	0	0	0	0	0
4823700000	20	B	1/01/2018	20	20	20	20	20	20	20	20	20	0	0	0	0	0	0
4823900000	20	B	1/01/2018	20	20	20	20	20	20	20	20	20	0	0	0	0	0	0
4901100000	0	A	1/01/2008	0	0	0	0	0	0	0	0	0	0	0	0	0	0	0
4901910000	0	A	1/01/2008	0	0	0	0	0	0	0	0	0	0	0	0	0	0	0
4901991000	0	A	1/01/2008	0	0	0	0	0	0	0	0	0	0	0	0	0	0	0
4901999000	0	A	1/01/2008	0	0	0	0	0	0	0	0	0	0	0	0	0	0	0
4902100000	0	A	1/01/2008	0	0	0	0	0	0	0	0	0	0	0	0	0	0	0
4902900000	0	A	1/01/2008	0	0	0	0	0	0	0	0	0	0	0	0	0	0	0

GS-code Ivoorkust	Per-centage 2008	Groep A B C D	Jaar van liberalisatie	01/07 2009	01/01 2010	01/01 2011	01/01 2012	01/01 2013	01/01 2014	01/01 2015	01/01 2016	01/01 2017	01/01 2018	01/01 2019	01/01 2020	01/01 2021	01/01 2022	01/01 2023
4903000000	0	A	1/01/2008	0	0	0	0	0	0	0	0	0	0	0	0	0	0	0
4904000000	0	A	1/01/2008	0	0	0	0	0	0	0	0	0	0	0	0	0	0	0
4905100000	0	A	1/01/2008	0	0	0	0	0	0	0	0	0	0	0	0	0	0	0
4905910000	0	A	1/01/2008	0	0	0	0	0	0	0	0	0	0	0	0	0	0	0
4905990000	0	A	1/01/2008	0	0	0	0	0	0	0	0	0	0	0	0	0	0	0
4906000000	0	A	1/01/2008	0	0	0	0	0	0	0	0	0	0	0	0	0	0	0
4907000000	0	A	1/01/2008	0	0	0	0	0	0	0	0	0	0	0	0	0	0	0
4908100000	10	A	1/01/2010	10	0	0	0	0	0	0	0	0	0	0	0	0	0	0
4908900000	10	A	1/01/2010	10	0	0	0	0	0	0	0	0	0	0	0	0	0	0
4909000000	20	A	1/01/2012	20	20	20	0	0	0	0	0	0	0	0	0	0	0	0
4910000000	20	A	1/01/2012	20	20	20	0	0	0	0	0	0	0	0	0	0	0	0
4911100000	20	A	1/01/2011	20	20	0	0	0	0	0	0	0	0	0	0	0	0	0
4911910000	20	A	1/01/2011	20	20	0	0	0	0	0	0	0	0	0	0	0	0	0
4911991000	20	A	1/01/2012	20	20	20	0	0	0	0	0	0	0	0	0	0	0	0
4911999000	20	D	Uitsluiting	20	20	20	20	20	20	20	20	20	20	20	20	20	20	20
5001000000	5	A	1/01/2010	5	0	0	0	0	0	0	0	0	0	0	0	0	0	0
5002000000	5	A	1/01/2010	5	0	0	0	0	0	0	0	0	0	0	0	0	0	0
5003100000	5	A	1/01/2010	5	0	0	0	0	0	0	0	0	0	0	0	0	0	0
5003900000	5	A	1/01/2010	5	0	0	0	0	0	0	0	0	0	0	0	0	0	0
5004000000	10	A	1/01/2010	10	0	0	0	0	0	0	0	0	0	0	0	0	0	0
5005000000	10	A	1/01/2011	10	10	0	0	0	0	0	0	0	0	0	0	0	0	0
5006000000	20	A	1/01/2011	20	20	0	0	0	0	0	0	0	0	0	0	0	0	0
5007100000	20	A	1/01/2011	20	20	0	0	0	0	0	0	0	0	0	0	0	0	0
5007200000	20	A	1/01/2011	20	20	0	0	0	0	0	0	0	0	0	0	0	0	0

GS-code Ivoorkust	Per-centage 2008	Groep A B C D	Jaar van liberalisatie	01/07 2009	01/01 2010	01/01 2011	01/01 2012	01/01 2013	01/01 2014	01/01 2015	01/01 2016	01/01 2017	01/01 2018	01/01 2019	01/01 2020	01/01 2021	01/01 2022	01/01 2023
5007900000	20	A	1/01/2011	20	20	0	0	0	0	0	0	0	0	0	0	0	0	0
5101110000	5	A	1/01/2010	5	0	0	0	0	0	0	0	0	0	0	0	0	0	0
5101190000	5	A	1/01/2010	5	0	0	0	0	0	0	0	0	0	0	0	0	0	0
5101210000	5	A	1/01/2010	5	0	0	0	0	0	0	0	0	0	0	0	0	0	0
5101290000	5	A	1/01/2010	5	0	0	0	0	0	0	0	0	0	0	0	0	0	0
5101300000	5	A	1/01/2010	5	0	0	0	0	0	0	0	0	0	0	0	0	0	0
5102110000	5	A	1/01/2010	5	0	0	0	0	0	0	0	0	0	0	0	0	0	0
5102190000	5	A	1/01/2010	5	0	0	0	0	0	0	0	0	0	0	0	0	0	0
5102200000	5	A	1/01/2010	5	0	0	0	0	0	0	0	0	0	0	0	0	0	0
5103100000	5	A	1/01/2010	5	0	0	0	0	0	0	0	0	0	0	0	0	0	0
5103200000	5	A	1/01/2010	5	0	0	0	0	0	0	0	0	0	0	0	0	0	0
5103300000	5	A	1/01/2010	5	0	0	0	0	0	0	0	0	0	0	0	0	0	0
5104000000	5	A	1/01/2010	5	0	0	0	0	0	0	0	0	0	0	0	0	0	0
5105100000	5	A	1/01/2010	5	0	0	0	0	0	0	0	0	0	0	0	0	0	0
5105210000	5	A	1/01/2010	5	0	0	0	0	0	0	0	0	0	0	0	0	0	0
5105290000	5	A	1/01/2010	5	0	0	0	0	0	0	0	0	0	0	0	0	0	0
5105310000	5	A	1/01/2010	5	0	0	0	0	0	0	0	0	0	0	0	0	0	0
5105390000	5	A	1/01/2010	5	0	0	0	0	0	0	0	0	0	0	0	0	0	0
5105400000	5	A	1/01/2010	5	0	0	0	0	0	0	0	0	0	0	0	0	0	0
5106100000	10	A	1/01/2010	10	0	0	0	0	0	0	0	0	0	0	0	0	0	0
5106200000	10	A	1/01/2010	10	0	0	0	0	0	0	0	0	0	0	0	0	0	0
5107100000	10	A	1/01/2010	10	0	0	0	0	0	0	0	0	0	0	0	0	0	0
5107200000	10	A	1/01/2010	10	0	0	0	0	0	0	0	0	0	0	0	0	0	0
5108100000	10	A	1/01/2010	10	0	0	0	0	0	0	0	0	0	0	0	0	0	0

GS-code Ivoorkust	Per-centage 2008	Groep A B C D	Jaar van liberalisatie	01/07 2009	01/01 2010	01/01 2011	01/01 2012	01/01 2013	01/01 2014	01/01 2015	01/01 2016	01/01 2017	01/01 2018	01/01 2019	01/01 2020	01/01 2021	01/01 2022	01/01 2023
5108200000	10	A	1/01/2011	10	10	0	0	0	0	0	0	0	0	0	0	0	0	0
5109100000	20	A	1/01/2011	20	20	0	0	0	0	0	0	0	0	0	0	0	0	0
5109900000	20	A	1/01/2010	20	0	0	0	0	0	0	0	0	0	0	0	0	0	0
5110000000	10	A	1/01/2010	10	0	0	0	0	0	0	0	0	0	0	0	0	0	0
5111110000	20	A	1/01/2011	20	20	0	0	0	0	0	0	0	0	0	0	0	0	0
5111190000	20	A	1/01/2011	20	20	0	0	0	0	0	0	0	0	0	0	0	0	0
5111200000	20	A	1/01/2011	20	20	0	0	0	0	0	0	0	0	0	0	0	0	0
5111300000	20	A	1/01/2011	20	20	0	0	0	0	0	0	0	0	0	0	0	0	0
5111900000	20	A	1/01/2011	20	20	0	0	0	0	0	0	0	0	0	0	0	0	0
5111900090	20	A	1/01/2011	20	20	0	0	0	0	0	0	0	0	0	0	0	0	0
5112110000	20	A	1/01/2011	20	20	0	0	0	0	0	0	0	0	0	0	0	0	0
5112190000	20	A	1/01/2011	20	20	0	0	0	0	0	0	0	0	0	0	0	0	0
5112200000	20	A	1/01/2011	20	20	0	0	0	0	0	0	0	0	0	0	0	0	0
5112300000	20	A	1/01/2011	20	20	0	0	0	0	0	0	0	0	0	0	0	0	0
5112900000	20	A	1/01/2011	20	20	0	0	0	0	0	0	0	0	0	0	0	0	0
5113000000	20	A	1/01/2011	20	20	0	0	0	0	0	0	0	0	0	0	0	0	0
5201001000	5	D	Uitsluiting	5	5	5	5	5	5	5	5	5	5	5	5	5	5	5
5201009000	5	D	Uitsluiting	5	5	5	5	5	5	5	5	5	5	5	5	5	5	5
5202100000	5	D	Uitsluiting	5	5	5	5	5	5	5	5	5	5	5	5	5	5	5
5202910000	5	D	Uitsluiting	5	5	5	5	5	5	5	5	5	5	5	5	5	5	5
5202990000	5	D	Uitsluiting	5	5	5	5	5	5	5	5	5	5	5	5	5	5	5
5203001000	5	D	Uitsluiting	5	5	5	5	5	5	5	5	5	5	5	5	5	5	5
5203009000	5	D	Uitsluiting	5	5	5	5	5	5	5	5	5	5	5	5	5	5	5
5204110000	10	D	Uitsluiting	10	10	10	10	10	10	10	10	10	10	10	10	10	10	10

GS-code Ivoorkust	Per-centage 2008	Groep A B C D	Jaar van liberalisatie	01/07 2009	01/01 2010	01/01 2011	01/01 2012	01/01 2013	01/01 2014	01/01 2015	01/01 2016	01/01 2017	01/01 2018	01/01 2019	01/01 2020	01/01 2021	01/01 2022	01/01 2023
5204190000	10	D	Uitsluiting	10	10	10	10	10	10	10	10	10	10	10	10	10	10	10
5204200000	10	D	Uitsluiting	10	10	10	10	10	10	10	10	10	10	10	10	10	10	10
5205110000	10	D	Uitsluiting	10	10	10	10	10	10	10	10	10	10	10	10	10	10	10
5205120000	10	D	Uitsluiting	10	10	10	10	10	10	10	10	10	10	10	10	10	10	10
5205130000	10	D	Uitsluiting	10	10	10	10	10	10	10	10	10	10	10	10	10	10	10
5205140000	10	D	Uitsluiting	10	10	10	10	10	10	10	10	10	10	10	10	10	10	10
5205150000	10	D	Uitsluiting	10	10	10	10	10	10	10	10	10	10	10	10	10	10	10
5205210000	10	D	Uitsluiting	10	10	10	10	10	10	10	10	10	10	10	10	10	10	10
5205220000	10	D	Uitsluiting	10	10	10	10	10	10	10	10	10	10	10	10	10	10	10
5205230000	10	D	Uitsluiting	10	10	10	10	10	10	10	10	10	10	10	10	10	10	10
5205240000	10	D	Uitsluiting	10	10	10	10	10	10	10	10	10	10	10	10	10	10	10
5205260000	10	D	Uitsluiting	10	10	10	10	10	10	10	10	10	10	10	10	10	10	10
5205270000	10	D	Uitsluiting	10	10	10	10	10	10	10	10	10	10	10	10	10	10	10
5205280000	10	D	Uitsluiting	10	10	10	10	10	10	10	10	10	10	10	10	10	10	10
5205310000	10	D	Uitsluiting	10	10	10	10	10	10	10	10	10	10	10	10	10	10	10
5205320000	10	D	Uitsluiting	10	10	10	10	10	10	10	10	10	10	10	10	10	10	10
5205330000	10	D	Uitsluiting	10	10	10	10	10	10	10	10	10	10	10	10	10	10	10
5205340000	10	D	Uitsluiting	10	10	10	10	10	10	10	10	10	10	10	10	10	10	10
5205350000	10	D	Uitsluiting	10	10	10	10	10	10	10	10	10	10	10	10	10	10	10
5205410000	10	D	Uitsluiting	10	10	10	10	10	10	10	10	10	10	10	10	10	10	10
5205420000	10	D	Uitsluiting	10	10	10	10	10	10	10	10	10	10	10	10	10	10	10
5205430000	10	D	Uitsluiting	10	10	10	10	10	10	10	10	10	10	10	10	10	10	10
5205440000	10	D	Uitsluiting	10	10	10	10	10	10	10	10	10	10	10	10	10	10	10
5205460000	10	D	Uitsluiting	10	10	10	10	10	10	10	10	10	10	10	10	10	10	10

GS-code Ivoorkust	Per-centage 2008	Groep A B C D	Jaar van liberalisatie	01/07 2009	01/01 2010	01/01 2011	01/01 2012	01/01 2013	01/01 2014	01/01 2015	01/01 2016	01/01 2017	01/01 2018	01/01 2019	01/01 2020	01/01 2021	01/01 2022	01/01 2023
5205470000	10	D	Uitsluiting	10	10	10	10	10	10	10	10	10	10	10	10	10	10	10
5205480000	10	D	Uitsluiting	10	10	10	10	10	10	10	10	10	10	10	10	10	10	10
5206110000	10	D	Uitsluiting	10	10	10	10	10	10	10	10	10	10	10	10	10	10	10
5206120000	10	D	Uitsluiting	10	10	10	10	10	10	10	10	10	10	10	10	10	10	10
5206130000	10	D	Uitsluiting	10	10	10	10	10	10	10	10	10	10	10	10	10	10	10
5206140000	10	D	Uitsluiting	10	10	10	10	10	10	10	10	10	10	10	10	10	10	10
5206150000	10	D	Uitsluiting	10	10	10	10	10	10	10	10	10	10	10	10	10	10	10
5206210000	10	D	Uitsluiting	10	10	10	10	10	10	10	10	10	10	10	10	10	10	10
5206220000	10	D	Uitsluiting	10	10	10	10	10	10	10	10	10	10	10	10	10	10	10
5206230000	10	D	Uitsluiting	10	10	10	10	10	10	10	10	10	10	10	10	10	10	10
5206240000	10	D	Uitsluiting	10	10	10	10	10	10	10	10	10	10	10	10	10	10	10
5206250000	10	D	Uitsluiting	10	10	10	10	10	10	10	10	10	10	10	10	10	10	10
5206310000	10	D	Uitsluiting	10	10	10	10	10	10	10	10	10	10	10	10	10	10	10
5206320000	10	D	Uitsluiting	10	10	10	10	10	10	10	10	10	10	10	10	10	10	10
5206330000	10	D	Uitsluiting	10	10	10	10	10	10	10	10	10	10	10	10	10	10	10
5206340000	10	D	Uitsluiting	10	10	10	10	10	10	10	10	10	10	10	10	10	10	10
5206350000	10	D	Uitsluiting	10	10	10	10	10	10	10	10	10	10	10	10	10	10	10
5206410000	10	D	Uitsluiting	10	10	10	10	10	10	10	10	10	10	10	10	10	10	10
5206420000	10	D	Uitsluiting	10	10	10	10	10	10	10	10	10	10	10	10	10	10	10
5206430000	10	D	Uitsluiting	10	10	10	10	10	10	10	10	10	10	10	10	10	10	10
5206440000	10	D	Uitsluiting	10	10	10	10	10	10	10	10	10	10	10	10	10	10	10
5206450000	10	D	Uitsluiting	10	10	10	10	10	10	10	10	10	10	10	10	10	10	10
5207100000	10	D	Uitsluiting	10	10	10	10	10	10	10	10	10	10	10	10	10	10	10
5207901000	10	D	Uitsluiting	10	10	10	10	10	10	10	10	10	10	10	10	10	10	10

GS-code Ivoorkust	Per-centage 2008	Groep A B C D	Jaar van liberalisatie	01/07 2009	01/01 2010	01/01 2011	01/01 2012	01/01 2013	01/01 2014	01/01 2015	01/01 2016	01/01 2017	01/01 2018	01/01 2019	01/01 2020	01/01 2021	01/01 2022	01/01 2023
5207909000	20	D	Uitsluiting	20	20	20	20	20	20	20	20	20	20	20	20	20	20	20
5208110000	10	D	Uitsluiting	10	10	10	10	10	10	10	10	10	10	10	10	10	10	10
5208120000	10	D	Uitsluiting	10	10	10	10	10	10	10	10	10	10	10	10	10	10	10
5208130000	10	D	Uitsluiting	10	10	10	10	10	10	10	10	10	10	10	10	10	10	10
5208190000	10	D	Uitsluiting	10	10	10	10	10	10	10	10	10	10	10	10	10	10	10
5208210000	20	D	Uitsluiting	20	20	20	20	20	20	20	20	20	20	20	20	20	20	20
5208220000	20	D	Uitsluiting	20	20	20	20	20	20	20	20	20	20	20	20	20	20	20
5208230000	20	D	Uitsluiting	20	20	20	20	20	20	20	20	20	20	20	20	20	20	20
5208291000	20	D	Uitsluiting	20	20	20	20	20	20	20	20	20	20	20	20	20	20	20
5208299000	20	D	Uitsluiting	20	20	20	20	20	20	20	20	20	20	20	20	20	20	20
5208310000	20	D	Uitsluiting	20	20	20	20	20	20	20	20	20	20	20	20	20	20	20
5208320000	20	D	Uitsluiting	20	20	20	20	20	20	20	20	20	20	20	20	20	20	20
5208330000	20	D	Uitsluiting	20	20	20	20	20	20	20	20	20	20	20	20	20	20	20
5208391000	20	D	Uitsluiting	20	20	20	20	20	20	20	20	20	20	20	20	20	20	20
5208399000	20	D	Uitsluiting	20	20	20	20	20	20	20	20	20	20	20	20	20	20	20
5208410000	20	D	Uitsluiting	20	20	20	20	20	20	20	20	20	20	20	20	20	20	20
5208420000	20	D	Uitsluiting	20	20	20	20	20	20	20	20	20	20	20	20	20	20	20
5208430000	20	D	Uitsluiting	20	20	20	20	20	20	20	20	20	20	20	20	20	20	20
5208490000	20	D	Uitsluiting	20	20	20	20	20	20	20	20	20	20	20	20	20	20	20
5208511000	20	A	1/01/2011	20	20	0	0	0	0	0	0	0	0	0	0	0	0	0
5208519000	20	D	Uitsluiting	20	20	20	20	20	20	20	20	20	20	20	20	20	20	20
5208521000	20	A	1/01/2011	20	20	0	0	0	0	0	0	0	0	0	0	0	0	0
5208529000	20	D	Uitsluiting	20	20	20	20	20	20	20	20	20	20	20	20	20	20	20
5208530000	20	D	Uitsluiting	20	20	20	20	20	20	20	20	20	20	20	20	20	20	20

GS-code Ivoorkust	Per-centage 2008	Groep A B C D	Jaar van liberalisatie	01/07 2009	01/01 2010	01/01 2011	01/01 2012	01/01 2013	01/01 2014	01/01 2015	01/01 2016	01/01 2017	01/01 2018	01/01 2019	01/01 2020	01/01 2021	01/01 2022	01/01 2023
5208590000	20	D	Uitsluiting	20	20	20	20	20	20	20	20	20	20	20	20	20	20	20
5209110000	10	D	Uitsluiting	10	10	10	10	10	10	10	10	10	10	10	10	10	10	10
5209120000	10	D	Uitsluiting	10	10	10	10	10	10	10	10	10	10	10	10	10	10	10
5209190000	10	D	Uitsluiting	10	10	10	10	10	10	10	10	10	10	10	10	10	10	10
5209210000	20	D	Uitsluiting	20	20	20	20	20	20	20	20	20	20	20	20	20	20	20
5209220000	20	D	Uitsluiting	20	20	20	20	20	20	20	20	20	20	20	20	20	20	20
5209291000	20	D	Uitsluiting	20	20	20	20	20	20	20	20	20	20	20	20	20	20	20
5209299000	20	D	Uitsluiting	20	20	20	20	20	20	20	20	20	20	20	20	20	20	20
5209310000	20	D	Uitsluiting	20	20	20	20	20	20	20	20	20	20	20	20	20	20	20
5209320000	20	D	Uitsluiting	20	20	20	20	20	20	20	20	20	20	20	20	20	20	20
5209391000	20	D	Uitsluiting	20	20	20	20	20	20	20	20	20	20	20	20	20	20	20
5209399000	20	D	Uitsluiting	20	20	20	20	20	20	20	20	20	20	20	20	20	20	20
5209410000	20	D	Uitsluiting	20	20	20	20	20	20	20	20	20	20	20	20	20	20	20
5209420000	20	D	Uitsluiting	20	20	20	20	20	20	20	20	20	20	20	20	20	20	20
5209430000	20	D	Uitsluiting	20	20	20	20	20	20	20	20	20	20	20	20	20	20	20
5209490000	20	D	Uitsluiting	20	20	20	20	20	20	20	20	20	20	20	20	20	20	20
5209511000	20	A	1/01/2013	20	20	20	20	0	0	0	0	0	0	0	0	0	0	0
5209519000	20	D	Uitsluiting	20	20	20	20	20	20	20	20	20	20	20	20	20	20	20
5209520000	20	D	Uitsluiting	20	20	20	20	20	20	20	20	20	20	20	20	20	20	20
5209590000	20	D	Uitsluiting	20	20	20	20	20	20	20	20	20	20	20	20	20	20	20
5210110000	10	D	Uitsluiting	10	10	10	10	10	10	10	10	10	10	10	10	10	10	10
5210120000	10	D	Uitsluiting	10	10	10	10	10	10	10	10	10	10	10	10	10	10	10
5210190000	10	D	Uitsluiting	10	10	10	10	10	10	10	10	10	10	10	10	10	10	10
5210220000	20	D	Uitsluiting	20	20	20	20	20	20	20	20	20	20	20	20	20	20	20

GS-code Ivoorkust	Per-centage 2008	Groep A B C D	Jaar van liberalisatie	01/07 2009	01/01 2010	01/01 2011	01/01 2012	01/01 2013	01/01 2014	01/01 2015	01/01 2016	01/01 2017	01/01 2018	01/01 2019	01/01 2020	01/01 2021	01/01 2022	01/01 2023
5210290000	20	D	Uitsluiting	20	20	20	20	20	20	20	20	20	20	20	20	20	20	20
5210310000	20	D	Uitsluiting	20	20	20	20	20	20	20	20	20	20	20	20	20	20	20
5210390000	20	D	Uitsluiting	20	20	20	20	20	20	20	20	20	20	20	20	20	20	20
5210410000	20	D	Uitsluiting	20	20	20	20	20	20	20	20	20	20	20	20	20	20	20
5210420000	20	D	Uitsluiting	20	20	20	20	20	20	20	20	20	20	20	20	20	20	20
5210490000	20	D	Uitsluiting	20	20	20	20	20	20	20	20	20	20	20	20	20	20	20
5210511000	20	A	1/01/2011	20	20	0	0	0	0	0	0	0	0	0	0	0	0	0
5210519000	20	D	Uitsluiting	20	20	20	20	20	20	20	20	20	20	20	20	20	20	20
5210520000	20	D	Uitsluiting	20	20	20	20	20	20	20	20	20	20	20	20	20	20	20
5210590000	10	D	Uitsluiting	10	10	10	10	10	10	10	10	10	10	10	10	10	10	10
5211110000	10	D	Uitsluiting	10	10	10	10	10	10	10	10	10	10	10	10	10	10	10
5211120000	10	D	Uitsluiting	10	10	10	10	10	10	10	10	10	10	10	10	10	10	10
5211190000	10	D	Uitsluiting	10	10	10	10	10	10	10	10	10	10	10	10	10	10	10
5211210000	20	D	Uitsluiting	20	20	20	20	20	20	20	20	20	20	20	20	20	20	20
5211220000	20	D	Uitsluiting	20	20	20	20	20	20	20	20	20	20	20	20	20	20	20
5211290000	20	D	Uitsluiting	20	20	20	20	20	20	20	20	20	20	20	20	20	20	20
5211310000	20	D	Uitsluiting	20	20	20	20	20	20	20	20	20	20	20	20	20	20	20
5211320000	20	D	Uitsluiting	20	20	20	20	20	20	20	20	20	20	20	20	20	20	20
5211390000	20	D	Uitsluiting	20	20	20	20	20	20	20	20	20	20	20	20	20	20	20
5211410000	20	D	Uitsluiting	20	20	20	20	20	20	20	20	20	20	20	20	20	20	20
5211420000	20	D	Uitsluiting	20	20	20	20	20	20	20	20	20	20	20	20	20	20	20
5211430000	20	D	Uitsluiting	20	20	20	20	20	20	20	20	20	20	20	20	20	20	20
5211490000	20	D	Uitsluiting	20	20	20	20	20	20	20	20	20	20	20	20	20	20	20
5211511000	20	A	1/01/2011	20	20	0	0	0	0	0	0	0	0	0	0	0	0	0

GS-code Ivoorkust	Per-centage 2008	Groep A B C D	Jaar van liberalisatie	01/07 2009	01/01 2010	01/01 2011	01/01 2012	01/01 2013	01/01 2014	01/01 2015	01/01 2016	01/01 2017	01/01 2018	01/01 2019	01/01 2020	01/01 2021	01/01 2022	01/01 2023
5211519000	20	D	Uitsluiting	20	20	20	20	20	20	20	20	20	20	20	20	20	20	20
5211590000	20	D	Uitsluiting	20	20	20	20	20	20	20	20	20	20	20	20	20	20	20
5212110000	10	D	Uitsluiting	10	10	10	10	10	10	10	10	10	10	10	10	10	10	10
5212120000	20	D	Uitsluiting	20	20	20	20	20	20	20	20	20	20	20	20	20	20	20
5212130000	20	D	Uitsluiting	20	20	20	20	20	20	20	20	20	20	20	20	20	20	20
5212140000	20	D	Uitsluiting	20	20	20	20	20	20	20	20	20	20	20	20	20	20	20
5212150000	10	D	Uitsluiting	10	10	10	10	10	10	10	10	10	10	10	10	10	10	10
5212210000	20	D	Uitsluiting	20	20	20	20	20	20	20	20	20	20	20	20	20	20	20
5212220000	20	D	Uitsluiting	20	20	20	20	20	20	20	20	20	20	20	20	20	20	20
5212230000	20	D	Uitsluiting	20	20	20	20	20	20	20	20	20	20	20	20	20	20	20
5212240000	20	D	Uitsluiting	20	20	20	20	20	20	20	20	20	20	20	20	20	20	20
5212250000	20	D	Uitsluiting	20	20	20	20	20	20	20	20	20	20	20	20	20	20	20
5301100000	5	A	1/01/2010	5	0	0	0	0	0	0	0	0	0	0	0	0	0	0
5301210000	5	A	1/01/2010	5	0	0	0	0	0	0	0	0	0	0	0	0	0	0
5301290000	5	A	1/01/2010	5	0	0	0	0	0	0	0	0	0	0	0	0	0	0
5301300000	5	A	1/01/2010	5	0	0	0	0	0	0	0	0	0	0	0	0	0	0
5302100000	5	A	1/01/2010	5	0	0	0	0	0	0	0	0	0	0	0	0	0	0
5302900000	5	A	1/01/2010	5	0	0	0	0	0	0	0	0	0	0	0	0	0	0
5303100000	5	A	1/01/2010	5	0	0	0	0	0	0	0	0	0	0	0	0	0	0
5303900000	5	A	1/01/2010	5	0	0	0	0	0	0	0	0	0	0	0	0	0	0
5304100000	5	A	1/01/2010	5	0	0	0	0	0	0	0	0	0	0	0	0	0	0
5304900000	5	A	1/01/2010	5	0	0	0	0	0	0	0	0	0	0	0	0	0	0
5305110000	5	A	1/01/2010	5	0	0	0	0	0	0	0	0	0	0	0	0	0	0
5305190000	5	A	1/01/2010	5	0	0	0	0	0	0	0	0	0	0	0	0	0	0

GS-code Ivoorkust	Per-centage 2008	Groep A B C D	Jaar van liberalisatie	01/07 2009	01/01 2010	01/01 2011	01/01 2012	01/01 2013	01/01 2014	01/01 2015	01/01 2016	01/01 2017	01/01 2018	01/01 2019	01/01 2020	01/01 2021	01/01 2022	01/01 2023
5305210000	5	A	1/01/2010	5	0	0	0	0	0	0	0	0	0	0	0	0	0	0
5305290000	5	A	1/01/2010	5	0	0	0	0	0	0	0	0	0	0	0	0	0	0
5305900000	5	A	1/01/2010	5	0	0	0	0	0	0	0	0	0	0	0	0	0	0
5306100000	10	A	1/01/2010	10	0	0	0	0	0	0	0	0	0	0	0	0	0	0
5306200000	10	A	1/01/2010	10	0	0	0	0	0	0	0	0	0	0	0	0	0	0
5307100000	10	A	1/01/2010	10	0	0	0	0	0	0	0	0	0	0	0	0	0	0
5307200000	10	A	1/01/2010	10	0	0	0	0	0	0	0	0	0	0	0	0	0	0
5308100000	10	A	1/01/2010	10	0	0	0	0	0	0	0	0	0	0	0	0	0	0
5308200000	10	A	1/01/2010	10	0	0	0	0	0	0	0	0	0	0	0	0	0	0
5308901000	10	A	1/01/2010	10	0	0	0	0	0	0	0	0	0	0	0	0	0	0
5308909000	10	A	1/01/2010	10	0	0	0	0	0	0	0	0	0	0	0	0	0	0
5309110000	20	A	1/01/2011	20	20	0	0	0	0	0	0	0	0	0	0	0	0	0
5309190000	20	A	1/01/2011	20	20	0	0	0	0	0	0	0	0	0	0	0	0	0
5309210000	20	A	1/01/2011	20	20	0	0	0	0	0	0	0	0	0	0	0	0	0
5309290000	20	A	1/01/2011	20	20	0	0	0	0	0	0	0	0	0	0	0	0	0
5310100000	20	D	Uitsluiting	20	20	20	20	20	20	20	20	20	20	20	20	20	20	20
5310900000	20	D	Uitsluiting	20	20	20	20	20	20	20	20	20	20	20	20	20	20	20
5311000000	20	D	Uitsluiting	20	20	20	20	20	20	20	20	20	20	20	20	20	20	20
5401100000	10	D	Uitsluiting	10	10	10	10	10	10	10	10	10	10	10	10	10	10	10
5401200010	20	D	Uitsluiting	20	20	20	20	20	20	20	20	20	20	20	20	20	20	20
5401200090	10	D	Uitsluiting	10	10	10	10	10	10	10	10	10	10	10	10	10	10	10
5402100000	10	A	1/01/2012	10	10	10	0	0	0	0	0	0	0	0	0	0	0	0
5402200000	10	A	1/01/2012	10	10	10	0	0	0	0	0	0	0	0	0	0	0	0
5402310000	10	A	1/01/2012	10	10	10	0	0	0	0	0	0	0	0	0	0	0	0

GS-code Ivoorkust	Per-centage 2008	Groep A B C D	Jaar van liberalisatie	01/07 2009	01/01 2010	01/01 2011	01/01 2012	01/01 2013	01/01 2014	01/01 2015	01/01 2016	01/01 2017	01/01 2018	01/01 2019	01/01 2020	01/01 2021	01/01 2022	01/01 2023
5402320000	10	A	1/01/2012	10	10	10	0	0	0	0	0	0	0	0	0	0	0	0
5402330000	10	A	1/01/2012	10	10	10	0	0	0	0	0	0	0	0	0	0	0	0
5402390000	10	A	1/01/2012	10	10	10	0	0	0	0	0	0	0	0	0	0	0	0
5402410000	10	A	1/01/2012	10	10	10	0	0	0	0	0	0	0	0	0	0	0	0
5402420000	10	A	1/01/2012	10	10	10	0	0	0	0	0	0	0	0	0	0	0	0
5402430000	10	A	1/01/2012	10	10	10	0	0	0	0	0	0	0	0	0	0	0	0
5402490000	10	A	1/01/2012	10	10	10	0	0	0	0	0	0	0	0	0	0	0	0
5402510000	10	A	1/01/2012	10	10	10	0	0	0	0	0	0	0	0	0	0	0	0
5402520000	10	A	1/01/2012	10	10	10	0	0	0	0	0	0	0	0	0	0	0	0
5402590000	10	A	1/01/2012	10	10	10	0	0	0	0	0	0	0	0	0	0	0	0
5402610000	10	A	1/01/2010	10	0	0	0	0	0	0	0	0	0	0	0	0	0	0
5402620000	10	A	1/01/2010	10	0	0	0	0	0	0	0	0	0	0	0	0	0	0
5402690000	10	A	1/01/2010	10	0	0	0	0	0	0	0	0	0	0	0	0	0	0
5403100000	10	D	Uitsluiting	10	10	10	10	10	10	10	10	10	10	10	10	10	10	10
5403200000	10	D	Uitsluiting	10	10	10	10	10	10	10	10	10	10	10	10	10	10	10
5403310000	10	D	Uitsluiting	10	10	10	10	10	10	10	10	10	10	10	10	10	10	10
5403320000	10	D	Uitsluiting	10	10	10	10	10	10	10	10	10	10	10	10	10	10	10
5403330000	10	D	Uitsluiting	10	10	10	10	10	10	10	10	10	10	10	10	10	10	10
5403390000	10	D	Uitsluiting	10	10	10	10	10	10	10	10	10	10	10	10	10	10	10
5403410000	10	D	Uitsluiting	10	10	10	10	10	10	10	10	10	10	10	10	10	10	10
5403420000	10	D	Uitsluiting	10	10	10	10	10	10	10	10	10	10	10	10	10	10	10
5403490000	10	D	Uitsluiting	10	10	10	10	10	10	10	10	10	10	10	10	10	10	10
5404100000	10	D	Uitsluiting	10	10	10	10	10	10	10	10	10	10	10	10	10	10	10
5404900000	10	D	Uitsluiting	10	10	10	10	10	10	10	10	10	10	10	10	10	10	10

GS-code Ivoorkust	Per-centage 2008	Groep A B C D	Jaar van liberalisatie	01/07 2009	01/01 2010	01/01 2011	01/01 2012	01/01 2013	01/01 2014	01/01 2015	01/01 2016	01/01 2017	01/01 2018	01/01 2019	01/01 2020	01/01 2021	01/01 2022	01/01 2023
5405000000	10	D	Uitsluiting	10	10	10	10	10	10	10	10	10	10	10	10	10	10	10
5406100000	20	D	Uitsluiting	20	20	20	20	20	20	20	20	20	20	20	20	20	20	20
5406200000	20	D	Uitsluiting	20	20	20	20	20	20	20	20	20	20	20	20	20	20	20
5407100000	20	D	Uitsluiting	20	20	20	20	20	20	20	20	20	20	20	20	20	20	20
5407200000	20	D	Uitsluiting	20	20	20	20	20	20	20	20	20	20	20	20	20	20	20
5407300000	20	D	Uitsluiting	20	20	20	20	20	20	20	20	20	20	20	20	20	20	20
5407410000	20	D	Uitsluiting	20	20	20	20	20	20	20	20	20	20	20	20	20	20	20
5407420000	20	D	Uitsluiting	20	20	20	20	20	20	20	20	20	20	20	20	20	20	20
5407430000	20	D	Uitsluiting	20	20	20	20	20	20	20	20	20	20	20	20	20	20	20
5407440000	20	D	Uitsluiting	20	20	20	20	20	20	20	20	20	20	20	20	20	20	20
5407510000	20	D	Uitsluiting	20	20	20	20	20	20	20	20	20	20	20	20	20	20	20
5407520000	20	D	Uitsluiting	20	20	20	20	20	20	20	20	20	20	20	20	20	20	20
5407530000	20	D	Uitsluiting	20	20	20	20	20	20	20	20	20	20	20	20	20	20	20
5407540000	20	D	Uitsluiting	20	20	20	20	20	20	20	20	20	20	20	20	20	20	20
5407610000	20	D	Uitsluiting	20	20	20	20	20	20	20	20	20	20	20	20	20	20	20
5407690000	20	D	Uitsluiting	20	20	20	20	20	20	20	20	20	20	20	20	20	20	20
5407710000	20	D	Uitsluiting	20	20	20	20	20	20	20	20	20	20	20	20	20	20	20
5407720000	20	D	Uitsluiting	20	20	20	20	20	20	20	20	20	20	20	20	20	20	20
5407730000	20	D	Uitsluiting	20	20	20	20	20	20	20	20	20	20	20	20	20	20	20
5407740000	20	D	Uitsluiting	20	20	20	20	20	20	20	20	20	20	20	20	20	20	20
5407810000	20	D	Uitsluiting	20	20	20	20	20	20	20	20	20	20	20	20	20	20	20
5407820000	20	D	Uitsluiting	20	20	20	20	20	20	20	20	20	20	20	20	20	20	20
5407830000	20	D	Uitsluiting	20	20	20	20	20	20	20	20	20	20	20	20	20	20	20
5407840000	20	D	Uitsluiting	20	20	20	20	20	20	20	20	20	20	20	20	20	20	20

GS-code Ivoorkust	Per-centage 2008	Groep A B C D	Jaar van liberalisatie	01/07 2009	01/01 2010	01/01 2011	01/01 2012	01/01 2013	01/01 2014	01/01 2015	01/01 2016	01/01 2017	01/01 2018	01/01 2019	01/01 2020	01/01 2021	01/01 2022	01/01 2023
5407910000	20	B	1/01/2018	20	20	20	20	20	20	20	20	20	0	0	0	0	0	0
5407920000	20	B	1/01/2018	20	20	20	20	20	20	20	20	20	0	0	0	0	0	0
5407930000	20	B	1/01/2018	20	20	20	20	20	20	20	20	20	0	0	0	0	0	0
5407940000	20	B	1/01/2018	20	20	20	20	20	20	20	20	20	0	0	0	0	0	0
5408100000	20	B	1/01/2018	20	20	20	20	20	20	20	20	20	0	0	0	0	0	0
5408210000	20	B	1/01/2018	20	20	20	20	20	20	20	20	20	0	0	0	0	0	0
5408220000	20	B	1/01/2018	20	20	20	20	20	20	20	20	20	0	0	0	0	0	0
5408230000	20	B	1/01/2018	20	20	20	20	20	20	20	20	20	0	0	0	0	0	0
5408240000	20	B	1/01/2018	20	20	20	20	20	20	20	20	20	0	0	0	0	0	0
5408310000	20	B	1/01/2018	20	20	20	20	20	20	20	20	20	0	0	0	0	0	0
5408320000	20	B	1/01/2018	20	20	20	20	20	20	20	20	20	0	0	0	0	0	0
5408330000	20	B	1/01/2018	20	20	20	20	20	20	20	20	20	0	0	0	0	0	0
5408340000	20	B	1/01/2018	20	20	20	20	20	20	20	20	20	0	0	0	0	0	0
5501100000	10	B	1/01/2017	10	10	10	10	10	10	10	10	0	0	0	0	0	0	0
5501200000	10	B	1/01/2017	10	10	10	10	10	10	10	10	0	0	0	0	0	0	0
5501300000	10	B	1/01/2017	10	10	10	10	10	10	10	10	0	0	0	0	0	0	0
5501900000	10	B	1/01/2016	10	10	10	10	10	10	10	0	0	0	0	0	0	0	0
5502000000	5	B	1/01/2017	5	5	5	5	5	5	5	5	0	0	0	0	0	0	0
5503100000	10	B	1/01/2017	10	10	10	10	10	10	10	10	0	0	0	0	0	0	0
5503200000	10	B	1/01/2017	10	10	10	10	10	10	10	10	0	0	0	0	0	0	0
5503300000	10	B	1/01/2017	10	10	10	10	10	10	10	10	0	0	0	0	0	0	0
5503400000	10	B	1/01/2017	10	10	10	10	10	10	10	10	0	0	0	0	0	0	0
5503900000	10	B	1/01/2017	10	10	10	10	10	10	10	10	0	0	0	0	0	0	0
5504100000	10	B	1/01/2017	10	10	10	10	10	10	10	10	0	0	0	0	0	0	0

GS-code Ivoorkust	Per-centage 2008	Groep A B C D	Jaar van liberalisatie	01/07 2009	01/01 2010	01/01 2011	01/01 2012	01/01 2013	01/01 2014	01/01 2015	01/01 2016	01/01 2017	01/01 2018	01/01 2019	01/01 2020	01/01 2021	01/01 2022	01/01 2023
5504900000	10	B	1/01/2017	10	10	10	10	10	10	10	10	0	0	0	0	0	0	0
5505100000	10	B	1/01/2017	10	10	10	10	10	10	10	10	0	0	0	0	0	0	0
5505200000	10	B	1/01/2017	10	10	10	10	10	10	10	10	0	0	0	0	0	0	0
5506100000	10	B	1/01/2017	10	10	10	10	10	10	10	10	0	0	0	0	0	0	0
5506200000	10	B	1/01/2017	10	10	10	10	10	10	10	10	0	0	0	0	0	0	0
5506300000	10	B	1/01/2017	10	10	10	10	10	10	10	10	0	0	0	0	0	0	0
5506900000	10	B	1/01/2017	10	10	10	10	10	10	10	10	0	0	0	0	0	0	0
5507000000	10	B	1/01/2017	10	10	10	10	10	10	10	10	0	0	0	0	0	0	0
5508100000	10	B	1/01/2017	10	10	10	10	10	10	10	10	0	0	0	0	0	0	0
5508200000	10	B	1/01/2017	10	10	10	10	10	10	10	10	0	0	0	0	0	0	0
5509110000	10	B	1/01/2017	10	10	10	10	10	10	10	10	0	0	0	0	0	0	0
5509120000	10	B	1/01/2017	10	10	10	10	10	10	10	10	0	0	0	0	0	0	0
5509210000	10	B	1/01/2017	10	10	10	10	10	10	10	10	0	0	0	0	0	0	0
5509220000	10	B	1/01/2017	10	10	10	10	10	10	10	10	0	0	0	0	0	0	0
5509310000	10	B	1/01/2017	10	10	10	10	10	10	10	10	0	0	0	0	0	0	0
5509320000	10	B	1/01/2017	10	10	10	10	10	10	10	10	0	0	0	0	0	0	0
5509410000	10	B	1/01/2017	10	10	10	10	10	10	10	10	0	0	0	0	0	0	0
5509420000	10	B	1/01/2017	10	10	10	10	10	10	10	10	0	0	0	0	0	0	0
5509510000	10	B	1/01/2017	10	10	10	10	10	10	10	10	0	0	0	0	0	0	0
5509520000	10	B	1/01/2017	10	10	10	10	10	10	10	10	0	0	0	0	0	0	0
5509530000	10	B	1/01/2017	10	10	10	10	10	10	10	10	0	0	0	0	0	0	0
5509590000	10	B	1/01/2017	10	10	10	10	10	10	10	10	0	0	0	0	0	0	0
5509610000	10	B	1/01/2017	10	10	10	10	10	10	10	10	0	0	0	0	0	0	0
5509620000	10	B	1/01/2017	10	10	10	10	10	10	10	10	0	0	0	0	0	0	0

GS-code Ivoorkust	Per-centage 2008	Groep A B C D	Jaar van liberalisatie	01/07 2009	01/01 2010	01/01 2011	01/01 2012	01/01 2013	01/01 2014	01/01 2015	01/01 2016	01/01 2017	01/01 2018	01/01 2019	01/01 2020	01/01 2021	01/01 2022	01/01 2023
5509690000	10	B	1/01/2017	10	10	10	10	10	10	10	10	0	0	0	0	0	0	0
5509910000	10	B	1/01/2017	10	10	10	10	10	10	10	10	0	0	0	0	0	0	0
5509920000	10	B	1/01/2017	10	10	10	10	10	10	10	10	0	0	0	0	0	0	0
5509990000	10	B	1/01/2017	10	10	10	10	10	10	10	10	0	0	0	0	0	0	0
5510110000	10	B	1/01/2017	10	10	10	10	10	10	10	10	0	0	0	0	0	0	0
5510120000	10	B	1/01/2017	10	10	10	10	10	10	10	10	0	0	0	0	0	0	0
5510200000	10	B	1/01/2017	10	10	10	10	10	10	10	10	0	0	0	0	0	0	0
5510300000	10	B	1/01/2017	10	10	10	10	10	10	10	10	0	0	0	0	0	0	0
5510900000	10	B	1/01/2018	10	10	10	10	10	10	10	10	10	0	0	0	0	0	0
5511100000	20	B	1/01/2018	20	20	20	20	20	20	20	20	20	0	0	0	0	0	0
5511200000	20	B	1/01/2018	20	20	20	20	20	20	20	20	20	0	0	0	0	0	0
5511300000	20	B	1/01/2018	20	20	20	20	20	20	20	20	20	0	0	0	0	0	0
5512110000	20	B	1/01/2018	20	20	20	20	20	20	20	20	20	0	0	0	0	0	0
5512191000	20	B	1/01/2018	20	20	20	20	20	20	20	20	20	0	0	0	0	0	0
5512199000	20	B	1/01/2018	20	20	20	20	20	20	20	20	20	0	0	0	0	0	0
5512210000	20	B	1/01/2018	20	20	20	20	20	20	20	20	20	0	0	0	0	0	0
5512291000	20	B	1/01/2018	20	20	20	20	20	20	20	20	20	0	0	0	0	0	0
5512299000	20	B	1/01/2018	20	20	20	20	20	20	20	20	20	0	0	0	0	0	0
5512910000	20	B	1/01/2018	20	20	20	20	20	20	20	20	20	0	0	0	0	0	0
5512991000	20	B	1/01/2018	20	20	20	20	20	20	20	20	20	0	0	0	0	0	0
5512999000	20	B	1/01/2018	20	20	20	20	20	20	20	20	20	0	0	0	0	0	0
5513110000	20	B	1/01/2018	20	20	20	20	20	20	20	20	20	0	0	0	0	0	0
5513120000	20	B	1/01/2018	20	20	20	20	20	20	20	20	20	0	0	0	0	0	0
5513130000	20	B	1/01/2018	20	20	20	20	20	20	20	20	20	0	0	0	0	0	0

GS-code Ivoorkust	Per-centage 2008	Groep A B C D	Jaar van liberalisatie	01/07 2009	01/01 2010	01/01 2011	01/01 2012	01/01 2013	01/01 2014	01/01 2015	01/01 2016	01/01 2017	01/01 2018	01/01 2019	01/01 2020	01/01 2021	01/01 2022	01/01 2023
5513190000	20	B	1/01/2018	20	20	20	20	20	20	20	20	20	0	0	0	0	0	0
5513210000	20	B	1/01/2018	20	20	20	20	20	20	20	20	20	0	0	0	0	0	0
5513220000	20	B	1/01/2018	20	20	20	20	20	20	20	20	20	0	0	0	0	0	0
5513230000	20	B	1/01/2018	20	20	20	20	20	20	20	20	20	0	0	0	0	0	0
5513290000	20	B	1/01/2018	20	20	20	20	20	20	20	20	20	0	0	0	0	0	0
5513310000	20	B	1/01/2018	20	20	20	20	20	20	20	20	20	0	0	0	0	0	0
5513320000	20	B	1/01/2018	20	20	20	20	20	20	20	20	20	0	0	0	0	0	0
5513330000	20	B	1/01/2018	20	20	20	20	20	20	20	20	20	0	0	0	0	0	0
5513390000	20	B	1/01/2018	20	20	20	20	20	20	20	20	20	0	0	0	0	0	0
5513410000	20	B	1/01/2018	20	20	20	20	20	20	20	20	20	0	0	0	0	0	0
5513420000	20	B	1/01/2018	20	20	20	20	20	20	20	20	20	0	0	0	0	0	0
5513430000	20	B	1/01/2018	20	20	20	20	20	20	20	20	20	0	0	0	0	0	0
5513490000	20	B	1/01/2018	20	20	20	20	20	20	20	20	20	0	0	0	0	0	0
5514110000	20	B	1/01/2018	20	20	20	20	20	20	20	20	20	0	0	0	0	0	0
5514120000	20	B	1/01/2018	20	20	20	20	20	20	20	20	20	0	0	0	0	0	0
5514130000	20	B	1/01/2018	20	20	20	20	20	20	20	20	20	0	0	0	0	0	0
5514190000	20	B	1/01/2018	20	20	20	20	20	20	20	20	20	0	0	0	0	0	0
5514210000	20	B	1/01/2018	20	20	20	20	20	20	20	20	20	0	0	0	0	0	0
5514220000	20	B	1/01/2018	20	20	20	20	20	20	20	20	20	0	0	0	0	0	0
5514230000	20	B	1/01/2018	20	20	20	20	20	20	20	20	20	0	0	0	0	0	0
5514290000	20	B	1/01/2018	20	20	20	20	20	20	20	20	20	0	0	0	0	0	0
5514310000	20	B	1/01/2018	20	20	20	20	20	20	20	20	20	0	0	0	0	0	0
5514320000	20	B	1/01/2018	20	20	20	20	20	20	20	20	20	0	0	0	0	0	0
5514330000	20	B	1/01/2018	20	20	20	20	20	20	20	20	20	0	0	0	0	0	0

GS-code Ivoorkust	Per-centage 2008	Groep A B C D	Jaar van liberalisatie	01/07 2009	01/01 2010	01/01 2011	01/01 2012	01/01 2013	01/01 2014	01/01 2015	01/01 2016	01/01 2017	01/01 2018	01/01 2019	01/01 2020	01/01 2021	01/01 2022	01/01 2023
5514390000	20	B	1/01/2018	20	20	20	20	20	20	20	20	20	0	0	0	0	0	0
5514410000	20	B	1/01/2018	20	20	20	20	20	20	20	20	20	0	0	0	0	0	0
5514420000	20	B	1/01/2018	20	20	20	20	20	20	20	20	20	0	0	0	0	0	0
5514430000	20	B	1/01/2018	20	20	20	20	20	20	20	20	20	0	0	0	0	0	0
5514490000	20	B	1/01/2018	20	20	20	20	20	20	20	20	20	0	0	0	0	0	0
5515110000	20	B	1/01/2018	20	20	20	20	20	20	20	20	20	0	0	0	0	0	0
5515120000	20	B	1/01/2018	20	20	20	20	20	20	20	20	20	0	0	0	0	0	0
5515130000	20	B	1/01/2018	20	20	20	20	20	20	20	20	20	0	0	0	0	0	0
5515190000	20	B	1/01/2018	20	20	20	20	20	20	20	20	20	0	0	0	0	0	0
5515210000	20	B	1/01/2018	20	20	20	20	20	20	20	20	20	0	0	0	0	0	0
5515220000	20	B	1/01/2018	20	20	20	20	20	20	20	20	20	0	0	0	0	0	0
5515290000	20	B	1/01/2018	20	20	20	20	20	20	20	20	20	0	0	0	0	0	0
5515910000	20	B	1/01/2018	20	20	20	20	20	20	20	20	20	0	0	0	0	0	0
5515920000	20	B	1/01/2018	20	20	20	20	20	20	20	20	20	0	0	0	0	0	0
5515990000	20	B	1/01/2018	20	20	20	20	20	20	20	20	20	0	0	0	0	0	0
5516110000	20	B	1/01/2018	20	20	20	20	20	20	20	20	20	0	0	0	0	0	0
5516120000	20	B	1/01/2018	20	20	20	20	20	20	20	20	20	0	0	0	0	0	0
5516130000	20	B	1/01/2018	20	20	20	20	20	20	20	20	20	0	0	0	0	0	0
5516140000	20	B	1/01/2018	20	20	20	20	20	20	20	20	20	0	0	0	0	0	0
5516210000	20	B	1/01/2018	20	20	20	20	20	20	20	20	20	0	0	0	0	0	0
5516220000	20	B	1/01/2018	20	20	20	20	20	20	20	20	20	0	0	0	0	0	0
5516230000	20	B	1/01/2018	20	20	20	20	20	20	20	20	20	0	0	0	0	0	0
5516240000	20	B	1/01/2018	20	20	20	20	20	20	20	20	20	0	0	0	0	0	0
5516310000	20	B	1/01/2018	20	20	20	20	20	20	20	20	20	0	0	0	0	0	0

GS-code Ivoorkust	Per-centage 2008	Groep A B C D	Jaar van liberalisatie	01/07 2009	01/01 2010	01/01 2011	01/01 2012	01/01 2013	01/01 2014	01/01 2015	01/01 2016	01/01 2017	01/01 2018	01/01 2019	01/01 2020	01/01 2021	01/01 2022	01/01 2023
5516320000	20	B	1/01/2018	20	20	20	20	20	20	20	20	20	0	0	0	0	0	0
5516330000	20	B	1/01/2018	20	20	20	20	20	20	20	20	20	0	0	0	0	0	0
5516340000	20	B	1/01/2018	20	20	20	20	20	20	20	20	20	0	0	0	0	0	0
5516410000	20	B	1/01/2018	20	20	20	20	20	20	20	20	20	0	0	0	0	0	0
5516420000	20	B	1/01/2018	20	20	20	20	20	20	20	20	20	0	0	0	0	0	0
5516430000	20	B	1/01/2018	20	20	20	20	20	20	20	20	20	0	0	0	0	0	0
5516440000	20	B	1/01/2018	20	20	20	20	20	20	20	20	20	0	0	0	0	0	0
5516910000	20	B	1/01/2018	20	20	20	20	20	20	20	20	20	0	0	0	0	0	0
5516920000	20	B	1/01/2018	20	20	20	20	20	20	20	20	20	0	0	0	0	0	0
5516930000	20	B	1/01/2018	20	20	20	20	20	20	20	20	20	0	0	0	0	0	0
5516940000	20	B	1/01/2018	20	20	20	20	20	20	20	20	20	0	0	0	0	0	0
5601100000	20	B	1/01/2018	20	20	20	20	20	20	20	20	20	0	0	0	0	0	0
5601210000	20	B	1/01/2018	20	20	20	20	20	20	20	20	20	0	0	0	0	0	0
5601220000	20	B	1/01/2018	20	20	20	20	20	20	20	20	20	0	0	0	0	0	0
5601290000	20	B	1/01/2018	20	20	20	20	20	20	20	20	20	0	0	0	0	0	0
5601300000	20	B	1/01/2018	20	20	20	20	20	20	20	20	20	0	0	0	0	0	0
5602100000	20	B	1/01/2018	20	20	20	20	20	20	20	20	20	0	0	0	0	0	0
5602210000	20	B	1/01/2018	20	20	20	20	20	20	20	20	20	0	0	0	0	0	0
5602290000	20	B	1/01/2018	20	20	20	20	20	20	20	20	20	0	0	0	0	0	0
5602900000	20	B	1/01/2018	20	20	20	20	20	20	20	20	20	0	0	0	0	0	0
5603110000	20	B	1/01/2018	20	20	20	20	20	20	20	20	20	0	0	0	0	0	0
5603120000	20	B	1/01/2018	20	20	20	20	20	20	20	20	20	0	0	0	0	0	0
5603130000	20	B	1/01/2018	20	20	20	20	20	20	20	20	20	0	0	0	0	0	0
5603140000	20	B	1/01/2018	20	20	20	20	20	20	20	20	20	0	0	0	0	0	0

GS-code Ivoorkust	Per-centage 2008	Groep A B C D	Jaar van liberalisatie	01/07 2009	01/01 2010	01/01 2011	01/01 2012	01/01 2013	01/01 2014	01/01 2015	01/01 2016	01/01 2017	01/01 2018	01/01 2019	01/01 2020	01/01 2021	01/01 2022	01/01 2023
5603910000	20	B	1/01/2018	20	20	20	20	20	20	20	20	20	0	0	0	0	0	0
5603920000	20	B	1/01/2018	20	20	20	20	20	20	20	20	20	0	0	0	0	0	0
5603930000	20	B	1/01/2018	20	20	20	20	20	20	20	20	20	0	0	0	0	0	0
5603940000	20	B	1/01/2017	20	20	20	20	20	20	20	20	0	0	0	0	0	0	0
5604100000	10	B	1/01/2017	10	10	10	10	10	10	10	10	0	0	0	0	0	0	0
5604200000	10	B	1/01/2017	10	10	10	10	10	10	10	10	0	0	0	0	0	0	0
5604900000	10	B	1/01/2017	10	10	10	10	10	10	10	10	0	0	0	0	0	0	0
5605000000	10	B	1/01/2017	10	10	10	10	10	10	10	10	0	0	0	0	0	0	0
5606000000	10	B	1/01/2017	10	10	10	10	10	10	10	10	0	0	0	0	0	0	0
5607100000	10	D	Uitsluiting	10	10	10	10	10	10	10	10	10	10	10	10	10	10	10
5607210000	10	D	Uitsluiting	10	10	10	10	10	10	10	10	10	10	10	10	10	10	10
5607290000	10	D	Uitsluiting	10	10	10	10	10	10	10	10	10	10	10	10	10	10	10
5607410000	10	B	1/01/2017	10	10	10	10	10	10	10	10	0	0	0	0	0	0	0
5607490000	10	B	1/01/2017	10	10	10	10	10	10	10	10	0	0	0	0	0	0	0
5607500000	10	B	1/01/2017	10	10	10	10	10	10	10	10	0	0	0	0	0	0	0
5607900000	10	B	1/01/2017	10	10	10	10	10	10	10	10	0	0	0	0	0	0	0
5608110000	10	C	1/01/2022	10	10	10	10	10	10	10	10	10	10	10	10	10	0	0
5608190000	20	C	1/01/2023	20	20	20	20	20	20	20	20	20	20	20	20	20	20	0
5608901000	5	C	1/01/2023	5	5	5	5	5	5	5	5	5	5	5	5	5	5	0
5608909000	20	C	1/01/2023	20	20	20	20	20	20	20	20	20	20	20	20	20	20	0
5609000000	20	B	1/01/2018	20	20	20	20	20	20	20	20	20	0	0	0	0	0	0
5701100000	20	B	1/01/2018	20	20	20	20	20	20	20	20	20	0	0	0	0	0	0
5701900000	20	B	1/01/2018	20	20	20	20	20	20	20	20	20	0	0	0	0	0	0
5702100000	20	B	1/01/2018	20	20	20	20	20	20	20	20	20	0	0	0	0	0	0

GS-code Ivoorkust	Per-centage 2008	Groep A B C D	Jaar van liberalisatie	01/07 2009	01/01 2010	01/01 2011	01/01 2012	01/01 2013	01/01 2014	01/01 2015	01/01 2016	01/01 2017	01/01 2018	01/01 2019	01/01 2020	01/01 2021	01/01 2022	01/01 2023
5702200000	20	B	1/01/2018	20	20	20	20	20	20	20	20	20	0	0	0	0	0	0
5702310000	20	B	1/01/2018	20	20	20	20	20	20	20	20	20	0	0	0	0	0	0
5702320000	20	B	1/01/2018	20	20	20	20	20	20	20	20	20	0	0	0	0	0	0
5702390000	20	B	1/01/2018	20	20	20	20	20	20	20	20	20	0	0	0	0	0	0
5702410000	20	B	1/01/2018	20	20	20	20	20	20	20	20	20	0	0	0	0	0	0
5702420000	20	B	1/01/2018	20	20	20	20	20	20	20	20	20	0	0	0	0	0	0
5702490000	20	B	1/01/2018	20	20	20	20	20	20	20	20	20	0	0	0	0	0	0
5702510000	20	B	1/01/2018	20	20	20	20	20	20	20	20	20	0	0	0	0	0	0
5702520000	20	B	1/01/2018	20	20	20	20	20	20	20	20	20	0	0	0	0	0	0
5702590000	20	B	1/01/2018	20	20	20	20	20	20	20	20	20	0	0	0	0	0	0
5702910000	20	B	1/01/2018	20	20	20	20	20	20	20	20	20	0	0	0	0	0	0
5702920000	20	B	1/01/2018	20	20	20	20	20	20	20	20	20	0	0	0	0	0	0
5702990000	20	B	1/01/2018	20	20	20	20	20	20	20	20	20	0	0	0	0	0	0
5703100000	20	B	1/01/2018	20	20	20	20	20	20	20	20	20	0	0	0	0	0	0
5703200000	20	B	1/01/2018	20	20	20	20	20	20	20	20	20	0	0	0	0	0	0
5703300000	20	B	1/01/2018	20	20	20	20	20	20	20	20	20	0	0	0	0	0	0
5703900000	20	B	1/01/2018	20	20	20	20	20	20	20	20	20	0	0	0	0	0	0
5704100000	20	B	1/01/2018	20	20	20	20	20	20	20	20	20	0	0	0	0	0	0
5704900000	20	B	1/01/2018	20	20	20	20	20	20	20	20	20	0	0	0	0	0	0
5705000000	20	B	1/01/2018	20	20	20	20	20	20	20	20	20	0	0	0	0	0	0
5801100000	20	B	1/01/2018	20	20	20	20	20	20	20	20	20	0	0	0	0	0	0
5801210000	20	D	Uitsluiting	20	20	20	20	20	20	20	20	20	20	20	20	20	20	20
5801220000	20	D	Uitsluiting	20	20	20	20	20	20	20	20	20	20	20	20	20	20	20
5801230000	20	D	Uitsluiting	20	20	20	20	20	20	20	20	20	20	20	20	20	20	20

GS-code Ivoorkust	Per-centage 2008	Groep A B C D	Jaar van liberalisatie	01/07 2009	01/01 2010	01/01 2011	01/01 2012	01/01 2013	01/01 2014	01/01 2015	01/01 2016	01/01 2017	01/01 2018	01/01 2019	01/01 2020	01/01 2021	01/01 2022	01/01 2023
5801240000	20	D	Uitsluiting	20	20	20	20	20	20	20	20	20	20	20	20	20	20	20
5801250000	20	D	Uitsluiting	20	20	20	20	20	20	20	20	20	20	20	20	20	20	20
5801260000	20	D	Uitsluiting	20	20	20	20	20	20	20	20	20	20	20	20	20	20	20
5801310000	20	B	1/01/2018	20	20	20	20	20	20	20	20	20	0	0	0	0	0	0
5801320000	20	B	1/01/2018	20	20	20	20	20	20	20	20	20	0	0	0	0	0	0
5801330000	20	B	1/01/2018	20	20	20	20	20	20	20	20	20	0	0	0	0	0	0
5801340000	20	B	1/01/2018	20	20	20	20	20	20	20	20	20	0	0	0	0	0	0
5801350000	20	B	1/01/2018	20	20	20	20	20	20	20	20	20	0	0	0	0	0	0
5801360000	20	B	1/01/2018	20	20	20	20	20	20	20	20	20	0	0	0	0	0	0
5801900000	20	B	1/01/2018	20	20	20	20	20	20	20	20	20	0	0	0	0	0	0
5802110000	20	B	1/01/2018	20	20	20	20	20	20	20	20	20	0	0	0	0	0	0
5802190000	20	B	1/01/2018	20	20	20	20	20	20	20	20	20	0	0	0	0	0	0
5802200000	20	B	1/01/2018	20	20	20	20	20	20	20	20	20	0	0	0	0	0	0
5802300000	20	B	1/01/2018	20	20	20	20	20	20	20	20	20	0	0	0	0	0	0
5803100000	20	D	Uitsluiting	20	20	20	20	20	20	20	20	20	20	20	20	20	20	20
5803900000	20	B	1/01/2018	20	20	20	20	20	20	20	20	20	0	0	0	0	0	0
5804100000	20	B	1/01/2018	20	20	20	20	20	20	20	20	20	0	0	0	0	0	0
5804210000	20	B	1/01/2018	20	20	20	20	20	20	20	20	20	0	0	0	0	0	0
5804290000	20	B	1/01/2018	20	20	20	20	20	20	20	20	20	0	0	0	0	0	0
5804300000	20	B	1/01/2018	20	20	20	20	20	20	20	20	20	0	0	0	0	0	0
5805000000	20	B	1/01/2018	20	20	20	20	20	20	20	20	20	0	0	0	0	0	0
5806100000	20	B	1/01/2018	20	20	20	20	20	20	20	20	20	0	0	0	0	0	0
5806200000	20	B	1/01/2018	20	20	20	20	20	20	20	20	20	0	0	0	0	0	0
5806310000	20	B	1/01/2018	20	20	20	20	20	20	20	20	20	0	0	0	0	0	0

GS-code Ivoorkust	Per-centage 2008	Groep A B C D	Jaar van liberalisatie	01/07 2009	01/01 2010	01/01 2011	01/01 2012	01/01 2013	01/01 2014	01/01 2015	01/01 2016	01/01 2017	01/01 2018	01/01 2019	01/01 2020	01/01 2021	01/01 2022	01/01 2023
5806320000	20	B	1/01/2018	20	20	20	20	20	20	20	20	20	0	0	0	0	0	0
5806390000	20	B	1/01/2018	20	20	20	20	20	20	20	20	20	0	0	0	0	0	0
5806400000	20	B	1/01/2018	20	20	20	20	20	20	20	20	20	0	0	0	0	0	0
5807100000	20	B	1/01/2018	20	20	20	20	20	20	20	20	20	0	0	0	0	0	0
5807900000	20	B	1/01/2018	20	20	20	20	20	20	20	20	20	0	0	0	0	0	0
5808100000	20	B	1/01/2018	20	20	20	20	20	20	20	20	20	0	0	0	0	0	0
5808900000	20	B	1/01/2018	20	20	20	20	20	20	20	20	20	0	0	0	0	0	0
5809000000	20	B	1/01/2018	20	20	20	20	20	20	20	20	20	0	0	0	0	0	0
5810100000	20	B	1/01/2018	20	20	20	20	20	20	20	20	20	0	0	0	0	0	0
5810910000	20	B	1/01/2018	20	20	20	20	20	20	20	20	20	0	0	0	0	0	0
5810920000	20	B	1/01/2018	20	20	20	20	20	20	20	20	20	0	0	0	0	0	0
5810990000	20	B	1/01/2018	20	20	20	20	20	20	20	20	20	0	0	0	0	0	0
5811000000	20	B	1/01/2018	20	20	20	20	20	20	20	20	20	0	0	0	0	0	0
5901100000	20	B	1/01/2018	20	20	20	20	20	20	20	20	20	0	0	0	0	0	0
5901900000	10	B	1/01/2017	10	10	10	10	10	10	10	10	0	0	0	0	0	0	0
5902100000	10	B	1/01/2017	10	10	10	10	10	10	10	10	0	0	0	0	0	0	0
5902200000	10	B	1/01/2017	10	10	10	10	10	10	10	10	0	0	0	0	0	0	0
5902900000	10	B	1/01/2017	10	10	10	10	10	10	10	10	0	0	0	0	0	0	0
5903100000	20	B	1/01/2018	20	20	20	20	20	20	20	20	20	0	0	0	0	0	0
5903200000	20	B	1/01/2018	20	20	20	20	20	20	20	20	20	0	0	0	0	0	0
5903900000	20	B	1/01/2018	20	20	20	20	20	20	20	20	20	0	0	0	0	0	0
5904100000	20	B	1/01/2018	20	20	20	20	20	20	20	20	20	0	0	0	0	0	0
5904900000	20	B	1/01/2018	20	20	20	20	20	20	20	20	20	0	0	0	0	0	0
5905000000	20	B	1/01/2018	20	20	20	20	20	20	20	20	20	0	0	0	0	0	0

GS-code Ivoorkust	Per-centage 2008	Groep A B C D	Jaar van liberalisatie	01/07 2009	01/01 2010	01/01 2011	01/01 2012	01/01 2013	01/01 2014	01/01 2015	01/01 2016	01/01 2017	01/01 2018	01/01 2019	01/01 2020	01/01 2021	01/01 2022	01/01 2023
5906100000	20	B	1/01/2018	20	20	20	20	20	20	20	20	20	0	0	0	0	0	0
5906910000	20	B	1/01/2018	20	20	20	20	20	20	20	20	20	0	0	0	0	0	0
5906990000	20	B	1/01/2018	20	20	20	20	20	20	20	20	20	0	0	0	0	0	0
5907000000	20	B	1/01/2018	20	20	20	20	20	20	20	20	20	0	0	0	0	0	0
5908000000	20	B	1/01/2018	20	20	20	20	20	20	20	20	20	0	0	0	0	0	0
5909000000	20	A	1/01/2012	20	20	20	0	0	0	0	0	0	0	0	0	0	0	0
5910000000	10	A	1/01/2010	10	0	0	0	0	0	0	0	0	0	0	0	0	0	0
5911100000	10	A	1/01/2012	10	10	10	0	0	0	0	0	0	0	0	0	0	0	0
5911200000	10	A	1/01/2010	10	0	0	0	0	0	0	0	0	0	0	0	0	0	0
5911310000	10	A	1/01/2010	10	0	0	0	0	0	0	0	0	0	0	0	0	0	0
5911320000	10	A	1/01/2010	10	0	0	0	0	0	0	0	0	0	0	0	0	0	0
5911400000	10	A	1/01/2010	10	0	0	0	0	0	0	0	0	0	0	0	0	0	0
5911900000	10	A	1/01/2011	10	10	0	0	0	0	0	0	0	0	0	0	0	0	0
6001100000	20	A	1/01/2011	20	20	0	0	0	0	0	0	0	0	0	0	0	0	0
6001210000	20	B	1/01/2018	20	20	20	20	20	20	20	20	20	0	0	0	0	0	0
6001220000	20	B	1/01/2018	20	20	20	20	20	20	20	20	20	0	0	0	0	0	0
6001290000	20	B	1/01/2018	20	20	20	20	20	20	20	20	20	0	0	0	0	0	0
6001910000	20	B	1/01/2018	20	20	20	20	20	20	20	20	20	0	0	0	0	0	0
6001920000	20	B	1/01/2018	20	20	20	20	20	20	20	20	20	0	0	0	0	0	0
6001990000	20	B	1/01/2018	20	20	20	20	20	20	20	20	20	0	0	0	0	0	0
6002400000	20	B	1/01/2018	20	20	20	20	20	20	20	20	20	0	0	0	0	0	0
6002900000	20	B	1/01/2018	20	20	20	20	20	20	20	20	20	0	0	0	0	0	0
6003100000	20	B	1/01/2018	20	20	20	20	20	20	20	20	20	0	0	0	0	0	0

GS-code Ivoorkust	Per-centage 2008	Groep A B C D	Jaar van liberalisatie	01/07 2009	01/01 2010	01/01 2011	01/01 2012	01/01 2013	01/01 2014	01/01 2015	01/01 2016	01/01 2017	01/01 2018	01/01 2019	01/01 2020	01/01 2021	01/01 2022	01/01 2023
6003200000	20	B	1/01/2018	20	20	20	20	20	20	20	20	20	0	0	0	0	0	0
6003300000	20	B	1/01/2018	20	20	20	20	20	20	20	20	20	0	0	0	0	0	0
6003400000	20	B	1/01/2018	20	20	20	20	20	20	20	20	20	0	0	0	0	0	0
6003900000	20	B	1/01/2018	20	20	20	20	20	20	20	20	20	0	0	0	0	0	0
6004100000	20	B	1/01/2018	20	20	20	20	20	20	20	20	20	0	0	0	0	0	0
6004900000	20	B	1/01/2018	20	20	20	20	20	20	20	20	20	0	0	0	0	0	0
6005100000	20	B	1/01/2018	20	20	20	20	20	20	20	20	20	0	0	0	0	0	0
6005210000	20	D	Uitsluiting	20	20	20	20	20	20	20	20	20	20	20	20	20	20	20
6005220000	20	D	Uitsluiting	20	20	20	20	20	20	20	20	20	20	20	20	20	20	20
6005230000	20	D	Uitsluiting	20	20	20	20	20	20	20	20	20	20	20	20	20	20	20
6005240000	20	D	Uitsluiting	20	20	20	20	20	20	20	20	20	20	20	20	20	20	20
6005310000	20	D	Uitsluiting	20	20	20	20	20	20	20	20	20	20	20	20	20	20	20
6005320000	20	B	1/01/2018	20	20	20	20	20	20	20	20	20	0	0	0	0	0	0
6005330000	20	B	1/01/2018	20	20	20	20	20	20	20	20	20	0	0	0	0	0	0
6005340000	20	B	1/01/2018	20	20	20	20	20	20	20	20	20	0	0	0	0	0	0
6005410000	20	B	1/01/2018	20	20	20	20	20	20	20	20	20	0	0	0	0	0	0
6005420000	20	B	1/01/2018	20	20	20	20	20	20	20	20	20	0	0	0	0	0	0
6005430000	20	B	1/01/2018	20	20	20	20	20	20	20	20	20	0	0	0	0	0	0
6005440000	20	B	1/01/2018	20	20	20	20	20	20	20	20	20	0	0	0	0	0	0
6005900000	20	B	1/01/2018	20	20	20	20	20	20	20	20	20	0	0	0	0	0	0
6006100000	20	D	Uitsluiting	20	20	20	20	20	20	20	20	20	20	20	20	20	20	20
6006210000	20	D	Uitsluiting	20	20	20	20	20	20	20	20	20	20	20	20	20	20	20
6006220000	20	D	Uitsluiting	20	20	20	20	20	20	20	20	20	20	20	20	20	20	20
6006230000	20	D	Uitsluiting	20	20	20	20	20	20	20	20	20	20	20	20	20	20	20

GS-code Ivoorkust	Per-centage 2008	Groep A B C D	Jaar van liberalisatie	01/07 2009	01/01 2010	01/01 2011	01/01 2012	01/01 2013	01/01 2014	01/01 2015	01/01 2016	01/01 2017	01/01 2018	01/01 2019	01/01 2020	01/01 2021	01/01 2022	01/01 2023
6006240000	20	D	Uitsluiting	20	20	20	20	20	20	20	20	20	20	20	20	20	20	20
6006310000	20	B	1/01/2018	20	20	20	20	20	20	20	20	20	0	0	0	0	0	0
6006320000	20	B	1/01/2018	20	20	20	20	20	20	20	20	20	0	0	0	0	0	0
6006330000	20	B	1/01/2018	20	20	20	20	20	20	20	20	20	0	0	0	0	0	0
6006340000	20	B	1/01/2018	20	20	20	20	20	20	20	20	20	0	0	0	0	0	0
6006410000	20	B	1/01/2018	20	20	20	20	20	20	20	20	20	0	0	0	0	0	0
6006420000	20	B	1/01/2018	20	20	20	20	20	20	20	20	20	0	0	0	0	0	0
6006430000	20	B	1/01/2018	20	20	20	20	20	20	20	20	20	0	0	0	0	0	0
6006440000	20	B	1/01/2018	20	20	20	20	20	20	20	20	20	0	0	0	0	0	0
6006900000	20	B	1/01/2018	20	20	20	20	20	20	20	20	20	0	0	0	0	0	0
6101100000	20	C	1/01/2023	20	20	20	20	20	20	20	20	20	20	20	20	20	20	0
6101200000	20	C	1/01/2023	20	20	20	20	20	20	20	20	20	20	20	20	20	20	0
6101300000	20	C	1/01/2023	20	20	20	20	20	20	20	20	20	20	20	20	20	20	0
6101900000	20	C	1/01/2023	20	20	20	20	20	20	20	20	20	20	20	20	20	20	0
6102100000	20	C	1/01/2023	20	20	20	20	20	20	20	20	20	20	20	20	20	20	0
6102200000	20	C	1/01/2023	20	20	20	20	20	20	20	20	20	20	20	20	20	20	0
6102300000	20	C	1/01/2023	20	20	20	20	20	20	20	20	20	20	20	20	20	20	0
6102900000	20	C	1/01/2023	20	20	20	20	20	20	20	20	20	20	20	20	20	20	0
6103110000	20	D	Uitsluiting	20	20	20	20	20	20	20	20	20	20	20	20	20	20	20
6103120000	20	D	Uitsluiting	20	20	20	20	20	20	20	20	20	20	20	20	20	20	20
6103190000	20	D	Uitsluiting	20	20	20	20	20	20	20	20	20	20	20	20	20	20	20
6103210000	20	D	Uitsluiting	20	20	20	20	20	20	20	20	20	20	20	20	20	20	20
6103220000	20	D	Uitsluiting	20	20	20	20	20	20	20	20	20	20	20	20	20	20	20
6103230000	20	D	Uitsluiting	20	20	20	20	20	20	20	20	20	20	20	20	20	20	20

GS-code Ivoorkust	Per-centage 2008	Groep A B C D	Jaar van liberalisatie	01/07 2009	01/01 2010	01/01 2011	01/01 2012	01/01 2013	01/01 2014	01/01 2015	01/01 2016	01/01 2017	01/01 2018	01/01 2019	01/01 2020	01/01 2021	01/01 2022	01/01 2023
6103290000	20	D	Uitsluiting	20	20	20	20	20	20	20	20	20	20	20	20	20	20	20
6103310000	20	D	Uitsluiting	20	20	20	20	20	20	20	20	20	20	20	20	20	20	20
6103320000	20	D	Uitsluiting	20	20	20	20	20	20	20	20	20	20	20	20	20	20	20
6103330000	20	D	Uitsluiting	20	20	20	20	20	20	20	20	20	20	20	20	20	20	20
6103390000	20	D	Uitsluiting	20	20	20	20	20	20	20	20	20	20	20	20	20	20	20
6103410000	20	D	Uitsluiting	20	20	20	20	20	20	20	20	20	20	20	20	20	20	20
6103420000	20	D	Uitsluiting	20	20	20	20	20	20	20	20	20	20	20	20	20	20	20
6103430000	20	B	1/01/2018	20	20	20	20	20	20	20	20	20	0	0	0	0	0	0
6103490000	20	B	1/01/2018	20	20	20	20	20	20	20	20	20	0	0	0	0	0	0
6104110000	20	B	1/01/2018	20	20	20	20	20	20	20	20	20	0	0	0	0	0	0
6104120000	20	B	1/01/2018	20	20	20	20	20	20	20	20	20	0	0	0	0	0	0
6104130000	20	B	1/01/2018	20	20	20	20	20	20	20	20	20	0	0	0	0	0	0
6104190000	20	B	1/01/2018	20	20	20	20	20	20	20	20	20	0	0	0	0	0	0
6104210000	20	B	1/01/2018	20	20	20	20	20	20	20	20	20	0	0	0	0	0	0
6104220000	20	D	Uitsluiting	20	20	20	20	20	20	20	20	20	20	20	20	20	20	20
6104230000	20	B	1/01/2018	20	20	20	20	20	20	20	20	20	0	0	0	0	0	0
6104290000	20	B	1/01/2018	20	20	20	20	20	20	20	20	20	0	0	0	0	0	0
6104310000	20	B	1/01/2018	20	20	20	20	20	20	20	20	20	0	0	0	0	0	0
6104320000	20	D	Uitsluiting	20	20	20	20	20	20	20	20	20	20	20	20	20	20	20
6104330000	20	B	1/01/2018	20	20	20	20	20	20	20	20	20	0	0	0	0	0	0
6104390000	20	B	1/01/2018	20	20	20	20	20	20	20	20	20	0	0	0	0	0	0
6104410000	20	B	1/01/2018	20	20	20	20	20	20	20	20	20	0	0	0	0	0	0
6104420000	20	B	1/01/2018	20	20	20	20	20	20	20	20	20	0	0	0	0	0	0
6104430000	20	B	1/01/2018	20	20	20	20	20	20	20	20	20	0	0	0	0	0	0

GS-code Ivoorkust	Per-centage 2008	Groep A B C D	Jaar van liberalisatie	01/07 2009	01/01 2010	01/01 2011	01/01 2012	01/01 2013	01/01 2014	01/01 2015	01/01 2016	01/01 2017	01/01 2018	01/01 2019	01/01 2020	01/01 2021	01/01 2022	01/01 2023
6104440000	20	B	1/01/2018	20	20	20	20	20	20	20	20	20	0	0	0	0	0	0
6104490000	20	B	1/01/2018	20	20	20	20	20	20	20	20	20	0	0	0	0	0	0
6104510000	20	B	1/01/2018	20	20	20	20	20	20	20	20	20	0	0	0	0	0	0
6104520000	20	B	1/01/2018	20	20	20	20	20	20	20	20	20	0	0	0	0	0	0
6104530000	20	B	1/01/2018	20	20	20	20	20	20	20	20	20	0	0	0	0	0	0
6104590000	20	B	1/01/2018	20	20	20	20	20	20	20	20	20	0	0	0	0	0	0
6104610000	20	B	1/01/2018	20	20	20	20	20	20	20	20	20	0	0	0	0	0	0
6104620000	20	B	1/01/2018	20	20	20	20	20	20	20	20	20	0	0	0	0	0	0
6104630000	20	B	1/01/2018	20	20	20	20	20	20	20	20	20	0	0	0	0	0	0
6104690000	20	B	1/01/2018	20	20	20	20	20	20	20	20	20	0	0	0	0	0	0
6105100000	20	B	1/01/2018	20	20	20	20	20	20	20	20	20	0	0	0	0	0	0
6105200000	20	B	1/01/2018	20	20	20	20	20	20	20	20	20	0	0	0	0	0	0
6105900000	20	B	1/01/2018	20	20	20	20	20	20	20	20	20	0	0	0	0	0	0
6106100000	20	B	1/01/2018	20	20	20	20	20	20	20	20	20	0	0	0	0	0	0
6106200000	20	B	1/01/2018	20	20	20	20	20	20	20	20	20	0	0	0	0	0	0
6106900000	20	B	1/01/2018	20	20	20	20	20	20	20	20	20	0	0	0	0	0	0
6107110000	20	B	1/01/2018	20	20	20	20	20	20	20	20	20	0	0	0	0	0	0
6107120000	20	B	1/01/2018	20	20	20	20	20	20	20	20	20	0	0	0	0	0	0
6107190000	20	B	1/01/2018	20	20	20	20	20	20	20	20	20	0	0	0	0	0	0
6107210000	20	B	1/01/2018	20	20	20	20	20	20	20	20	20	0	0	0	0	0	0
6107220000	20	B	1/01/2018	20	20	20	20	20	20	20	20	20	0	0	0	0	0	0
6107290000	20	B	1/01/2018	20	20	20	20	20	20	20	20	20	0	0	0	0	0	0
6107910000	20	B	1/01/2018	20	20	20	20	20	20	20	20	20	0	0	0	0	0	0
6107920000	20	B	1/01/2018	20	20	20	20	20	20	20	20	20	0	0	0	0	0	0

GS-code Ivoorkust	Per-centage 2008	Groep A B C D	Jaar van liberalisatie	01/07 2009	01/01 2010	01/01 2011	01/01 2012	01/01 2013	01/01 2014	01/01 2015	01/01 2016	01/01 2017	01/01 2018	01/01 2019	01/01 2020	01/01 2021	01/01 2022	01/01 2023
6107990000	20	B	1/01/2018	20	20	20	20	20	20	20	20	20	0	0	0	0	0	0
6108110000	20	B	1/01/2018	20	20	20	20	20	20	20	20	20	0	0	0	0	0	0
6108190000	20	B	1/01/2018	20	20	20	20	20	20	20	20	20	0	0	0	0	0	0
6108210000	20	B	1/01/2018	20	20	20	20	20	20	20	20	20	0	0	0	0	0	0
6108220000	20	B	1/01/2018	20	20	20	20	20	20	20	20	20	0	0	0	0	0	0
6108290000	20	B	1/01/2018	20	20	20	20	20	20	20	20	20	0	0	0	0	0	0
6108310000	20	B	1/01/2018	20	20	20	20	20	20	20	20	20	0	0	0	0	0	0
6108320000	20	B	1/01/2018	20	20	20	20	20	20	20	20	20	0	0	0	0	0	0
6108390000	20	B	1/01/2018	20	20	20	20	20	20	20	20	20	0	0	0	0	0	0
6108910000	20	B	1/01/2018	20	20	20	20	20	20	20	20	20	0	0	0	0	0	0
6108920000	20	B	1/01/2018	20	20	20	20	20	20	20	20	20	0	0	0	0	0	0
6108990000	20	B	1/01/2018	20	20	20	20	20	20	20	20	20	0	0	0	0	0	0
6109100000	20	B	1/01/2018	20	20	20	20	20	20	20	20	20	0	0	0	0	0	0
6109900000	20	B	1/01/2018	20	20	20	20	20	20	20	20	20	0	0	0	0	0	0
6110110000	20	B	1/01/2018	20	20	20	20	20	20	20	20	20	0	0	0	0	0	0
6110120000	20	B	1/01/2018	20	20	20	20	20	20	20	20	20	0	0	0	0	0	0
6110190000	20	B	1/01/2018	20	20	20	20	20	20	20	20	20	0	0	0	0	0	0
6110200000	20	B	1/01/2018	20	20	20	20	20	20	20	20	20	0	0	0	0	0	0
6110300000	20	B	1/01/2018	20	20	20	20	20	20	20	20	20	0	0	0	0	0	0
6110900000	20	B	1/01/2018	20	20	20	20	20	20	20	20	20	0	0	0	0	0	0
6111 100000	20	B	1/01/2018	20	20	20	20	20	20	20	20	20	0	0	0	0	0	0
6111200000	20	B	1/01/2018	20	20	20	20	20	20	20	20	20	0	0	0	0	0	0
6111300000	20	B	1/01/2018	20	20	20	20	20	20	20	20	20	0	0	0	0	0	0
6111900000	20	B	1/01/2018	20	20	20	20	20	20	20	20	20	0	0	0	0	0	0

GS-code Ivoorkust	Per-centage 2008	Groep A B C D	Jaar van liberalisatie	01/07 2009	01/01 2010	01/01 2011	01/01 2012	01/01 2013	01/01 2014	01/01 2015	01/01 2016	01/01 2017	01/01 2018	01/01 2019	01/01 2020	01/01 2021	01/01 2022	01/01 2023
6112110000	20	B	1/01/2018	20	20	20	20	20	20	20	20	20	0	0	0	0	0	0
6112120000	20	B	1/01/2018	20	20	20	20	20	20	20	20	20	0	0	0	0	0	0
6112190000	20	B	1/01/2018	20	20	20	20	20	20	20	20	20	0	0	0	0	0	0
6112200000	20	B	1/01/2018	20	20	20	20	20	20	20	20	20	0	0	0	0	0	0
6112310000	20	B	1/01/2018	20	20	20	20	20	20	20	20	20	0	0	0	0	0	0
6112390000	20	B	1/01/2018	20	20	20	20	20	20	20	20	20	0	0	0	0	0	0
6112410000	20	B	1/01/2018	20	20	20	20	20	20	20	20	20	0	0	0	0	0	0
6112490000	20	B	1/01/2018	20	20	20	20	20	20	20	20	20	0	0	0	0	0	0
6113000000	20	B	1/01/2018	20	20	20	20	20	20	20	20	20	0	0	0	0	0	0
6114100000	20	B	1/01/2018	20	20	20	20	20	20	20	20	20	0	0	0	0	0	0
6114200000	20	B	1/01/2018	20	20	20	20	20	20	20	20	20	0	0	0	0	0	0
6114300000	20	B	1/01/2018	20	20	20	20	20	20	20	20	20	0	0	0	0	0	0
6114900000	20	B	1/01/2018	20	20	20	20	20	20	20	20	20	0	0	0	0	0	0
6115100000	20	B	1/01/2018	20	20	20	20	20	20	20	20	20	0	0	0	0	0	0
6115120000	20	B	1/01/2018	20	20	20	20	20	20	20	20	20	0	0	0	0	0	0
6115190000	20	B	1/01/2018	20	20	20	20	20	20	20	20	20	0	0	0	0	0	0
6115200000	20	B	1/01/2018	20	20	20	20	20	20	20	20	20	0	0	0	0	0	0
6115910000	20	B	1/01/2018	20	20	20	20	20	20	20	20	20	0	0	0	0	0	0
6115920000	20	B	1/01/2018	20	20	20	20	20	20	20	20	20	0	0	0	0	0	0
6115930000	20	B	1/01/2018	20	20	20	20	20	20	20	20	20	0	0	0	0	0	0
6115990000	20	B	1/01/2018	20	20	20	20	20	20	20	20	20	0	0	0	0	0	0
6116100000	20	B	1/01/2018	20	20	20	20	20	20	20	20	20	0	0	0	0	0	0
6116910000	20	B	1/01/2018	20	20	20	20	20	20	20	20	20	0	0	0	0	0	0
6116920000	20	B	1/01/2018	20	20	20	20	20	20	20	20	20	0	0	0	0	0	0

GS-code Ivoorkust	Per-centage 2008	Groep A B C D	Jaar van liberalisatie	01/07 2009	01/01 2010	01/01 2011	01/01 2012	01/01 2013	01/01 2014	01/01 2015	01/01 2016	01/01 2017	01/01 2018	01/01 2019	01/01 2020	01/01 2021	01/01 2022	01/01 2023
6116930000	20	B	1/01/2018	20	20	20	20	20	20	20	20	20	0	0	0	0	0	0
6116990000	20	B	1/01/2018	20	20	20	20	20	20	20	20	20	0	0	0	0	0	0
6117100000	20	B	1/01/2018	20	20	20	20	20	20	20	20	20	0	0	0	0	0	0
6117200000	20	B	1/01/2018	20	20	20	20	20	20	20	20	20	0	0	0	0	0	0
6117800000	20	B	1/01/2018	20	20	20	20	20	20	20	20	20	0	0	0	0	0	0
6117900000	20	B	1/01/2018	20	20	20	20	20	20	20	20	20	0	0	0	0	0	0
6201110000	20	B	1/01/2018	20	20	20	20	20	20	20	20	20	0	0	0	0	0	0
6201120000	20	B	1/01/2018	20	20	20	20	20	20	20	20	20	0	0	0	0	0	0
6201130000	20	B	1/01/2018	20	20	20	20	20	20	20	20	20	0	0	0	0	0	0
6201190000	20	B	1/01/2018	20	20	20	20	20	20	20	20	20	0	0	0	0	0	0
6201910000	20	B	1/01/2018	20	20	20	20	20	20	20	20	20	0	0	0	0	0	0
6201920000	20	B	1/01/2018	20	20	20	20	20	20	20	20	20	0	0	0	0	0	0
6201930000	20	B	1/01/2018	20	20	20	20	20	20	20	20	20	0	0	0	0	0	0
6201990000	20	B	1/01/2018	20	20	20	20	20	20	20	20	20	0	0	0	0	0	0
6202110000	20	B	1/01/2018	20	20	20	20	20	20	20	20	20	0	0	0	0	0	0
6202120000	20	B	1/01/2018	20	20	20	20	20	20	20	20	20	0	0	0	0	0	0
6202130000	20	B	1/01/2018	20	20	20	20	20	20	20	20	20	0	0	0	0	0	0
6202190000	20	B	1/01/2018	20	20	20	20	20	20	20	20	20	0	0	0	0	0	0
6202910000	20	B	1/01/2018	20	20	20	20	20	20	20	20	20	0	0	0	0	0	0
6202920000	20	B	1/01/2018	20	20	20	20	20	20	20	20	20	0	0	0	0	0	0
6202930000	20	B	1/01/2018	20	20	20	20	20	20	20	20	20	0	0	0	0	0	0
6202990000	20	B	1/01/2018	20	20	20	20	20	20	20	20	20	0	0	0	0	0	0
6203110000	20	B	1/01/2018	20	20	20	20	20	20	20	20	20	0	0	0	0	0	0
6203120000	20	B	1/01/2018	20	20	20	20	20	20	20	20	20	0	0	0	0	0	0

GS-code Ivoorkust	Per-centage 2008	Groep A B C D	Jaar van liberalisatie	01/07 2009	01/01 2010	01/01 2011	01/01 2012	01/01 2013	01/01 2014	01/01 2015	01/01 2016	01/01 2017	01/01 2018	01/01 2019	01/01 2020	01/01 2021	01/01 2022	01/01 2023
6203190000	20	B	1/01/2018	20	20	20	20	20	20	20	20	20	0	0	0	0	0	0
6203210000	20	B	1/01/2018	20	20	20	20	20	20	20	20	20	0	0	0	0	0	0
6203220000	20	B	1/01/2018	20	20	20	20	20	20	20	20	20	0	0	0	0	0	0
6203230000	20	B	1/01/2018	20	20	20	20	20	20	20	20	20	0	0	0	0	0	0
6203290000	20	B	1/01/2018	20	20	20	20	20	20	20	20	20	0	0	0	0	0	0
6203310000	20	B	1/01/2018	20	20	20	20	20	20	20	20	20	0	0	0	0	0	0
6203320000	20	B	1/01/2018	20	20	20	20	20	20	20	20	20	0	0	0	0	0	0
6203330000	20	B	1/01/2018	20	20	20	20	20	20	20	20	20	0	0	0	0	0	0
6203390000	20	B	1/01/2018	20	20	20	20	20	20	20	20	20	0	0	0	0	0	0
6203410000	20	B	1/01/2018	20	20	20	20	20	20	20	20	20	0	0	0	0	0	0
6203420000	20	B	1/01/2018	20	20	20	20	20	20	20	20	20	0	0	0	0	0	0
6203430000	20	B	1/01/2018	20	20	20	20	20	20	20	20	20	0	0	0	0	0	0
6203490000	20	B	1/01/2018	20	20	20	20	20	20	20	20	20	0	0	0	0	0	0
6204110000	20	B	1/01/2018	20	20	20	20	20	20	20	20	20	0	0	0	0	0	0
6204120000	20	B	1/01/2018	20	20	20	20	20	20	20	20	20	0	0	0	0	0	0
6204130000	20	B	1/01/2018	20	20	20	20	20	20	20	20	20	0	0	0	0	0	0
6204190000	20	B	1/01/2018	20	20	20	20	20	20	20	20	20	0	0	0	0	0	0
6204210000	20	B	1/01/2018	20	20	20	20	20	20	20	20	20	0	0	0	0	0	0
6204220000	20	B	1/01/2018	20	20	20	20	20	20	20	20	20	0	0	0	0	0	0
6204230000	20	B	1/01/2018	20	20	20	20	20	20	20	20	20	0	0	0	0	0	0
6204290000	20	B	1/01/2018	20	20	20	20	20	20	20	20	20	0	0	0	0	0	0
6204310000	20	B	1/01/2018	20	20	20	20	20	20	20	20	20	0	0	0	0	0	0
6204320000	20	B	1/01/2018	20	20	20	20	20	20	20	20	20	0	0	0	0	0	0
6204330000	20	B	1/01/2018	20	20	20	20	20	20	20	20	20	0	0	0	0	0	0

GS-code Ivoorkust	Per-centage 2008	Groep A B C D	Jaar van liberalisatie	01/07 2009	01/01 2010	01/01 2011	01/01 2012	01/01 2013	01/01 2014	01/01 2015	01/01 2016	01/01 2017	01/01 2018	01/01 2019	01/01 2020	01/01 2021	01/01 2022	01/01 2023
6204390000	20	B	1/01/2018	20	20	20	20	20	20	20	20	20	0	0	0	0	0	0
6204410000	20	B	1/01/2018	20	20	20	20	20	20	20	20	20	0	0	0	0	0	0
6204420000	20	B	1/01/2018	20	20	20	20	20	20	20	20	20	0	0	0	0	0	0
6204430000	20	B	1/01/2018	20	20	20	20	20	20	20	20	20	0	0	0	0	0	0
6204440000	20	B	1/01/2018	20	20	20	20	20	20	20	20	20	0	0	0	0	0	0
6204490000	20	B	1/01/2018	20	20	20	20	20	20	20	20	20	0	0	0	0	0	0
6204510000	20	B	1/01/2018	20	20	20	20	20	20	20	20	20	0	0	0	0	0	0
6204520000	20	B	1/01/2018	20	20	20	20	20	20	20	20	20	0	0	0	0	0	0
6204530000	20	B	1/01/2018	20	20	20	20	20	20	20	20	20	0	0	0	0	0	0
6204590000	20	B	1/01/2018	20	20	20	20	20	20	20	20	20	0	0	0	0	0	0
6204610000	20	B	1/01/2018	20	20	20	20	20	20	20	20	20	0	0	0	0	0	0
6204620000	20	B	1/01/2018	20	20	20	20	20	20	20	20	20	0	0	0	0	0	0
6204630000	20	B	1/01/2018	20	20	20	20	20	20	20	20	20	0	0	0	0	0	0
6204690000	20	B	1/01/2018	20	20	20	20	20	20	20	20	20	0	0	0	0	0	0
6205100000	20	B	1/01/2018	20	20	20	20	20	20	20	20	20	0	0	0	0	0	0
6205200000	20	B	1/01/2018	20	20	20	20	20	20	20	20	20	0	0	0	0	0	0
6205300000	20	B	1/01/2018	20	20	20	20	20	20	20	20	20	0	0	0	0	0	0
6205900000	20	B	1/01/2018	20	20	20	20	20	20	20	20	20	0	0	0	0	0	0
6206100000	20	B	1/01/2018	20	20	20	20	20	20	20	20	20	0	0	0	0	0	0
6206200000	20	B	1/01/2018	20	20	20	20	20	20	20	20	20	0	0	0	0	0	0
6206300000	20	B	1/01/2018	20	20	20	20	20	20	20	20	20	0	0	0	0	0	0
6206400000	20	B	1/01/2018	20	20	20	20	20	20	20	20	20	0	0	0	0	0	0
6206900000	20	B	1/01/2018	20	20	20	20	20	20	20	20	20	0	0	0	0	0	0
6207110000	20	B	1/01/2018	20	20	20	20	20	20	20	20	20	0	0	0	0	0	0

GS-code Ivoorkust	Per-centage 2008	Groep A B C D	Jaar van liberalisatie	01/07 2009	01/01 2010	01/01 2011	01/01 2012	01/01 2013	01/01 2014	01/01 2015	01/01 2016	01/01 2017	01/01 2018	01/01 2019	01/01 2020	01/01 2021	01/01 2022	01/01 2023
6207190000	20	B	1/01/2018	20	20	20	20	20	20	20	20	20	0	0	0	0	0	0
6207210000	20	B	1/01/2018	20	20	20	20	20	20	20	20	20	0	0	0	0	0	0
6207220000	20	B	1/01/2018	20	20	20	20	20	20	20	20	20	0	0	0	0	0	0
6207290000	20	B	1/01/2018	20	20	20	20	20	20	20	20	20	0	0	0	0	0	0
6207910000	20	B	1/01/2018	20	20	20	20	20	20	20	20	20	0	0	0	0	0	0
6207920000	20	B	1/01/2018	20	20	20	20	20	20	20	20	20	0	0	0	0	0	0
6207990000	20	B	1/01/2018	20	20	20	20	20	20	20	20	20	0	0	0	0	0	0
6208110000	20	B	1/01/2018	20	20	20	20	20	20	20	20	20	0	0	0	0	0	0
6208190000	20	B	1/01/2018	20	20	20	20	20	20	20	20	20	0	0	0	0	0	0
6208210000	20	B	1/01/2018	20	20	20	20	20	20	20	20	20	0	0	0	0	0	0
6208220000	20	B	1/01/2018	20	20	20	20	20	20	20	20	20	0	0	0	0	0	0
6208290000	20	B	1/01/2018	20	20	20	20	20	20	20	20	20	0	0	0	0	0	0
6208910000	20	B	1/01/2018	20	20	20	20	20	20	20	20	20	0	0	0	0	0	0
6208920000	20	B	1/01/2018	20	20	20	20	20	20	20	20	20	0	0	0	0	0	0
6208990000	20	B	1/01/2018	20	20	20	20	20	20	20	20	20	0	0	0	0	0	0
6209100000	20	B	1/01/2018	20	20	20	20	20	20	20	20	20	0	0	0	0	0	0
6209200000	20	B	1/01/2018	20	20	20	20	20	20	20	20	20	0	0	0	0	0	0
6209300000	20	B	1/01/2018	20	20	20	20	20	20	20	20	20	0	0	0	0	0	0
6209900000	20	B	1/01/2018	20	20	20	20	20	20	20	20	20	0	0	0	0	0	0
6210100000	20	B	1/01/2018	20	20	20	20	20	20	20	20	20	0	0	0	0	0	0
6210200000	20	B	1/01/2018	20	20	20	20	20	20	20	20	20	0	0	0	0	0	0
6210300000	20	B	1/01/2018	20	20	20	20	20	20	20	20	20	0	0	0	0	0	0
6210400000	20	B	1/01/2018	20	20	20	20	20	20	20	20	20	0	0	0	0	0	0
6210500000	20	B	1/01/2018	20	20	20	20	20	20	20	20	20	0	0	0	0	0	0

GS-code Ivoorkust	Per-centage 2008	Groep A B C D	Jaar van liberalisatie	01/07 2009	01/01 2010	01/01 2011	01/01 2012	01/01 2013	01/01 2014	01/01 2015	01/01 2016	01/01 2017	01/01 2018	01/01 2019	01/01 2020	01/01 2021	01/01 2022	01/01 2023
6211110000	20	B	1/01/2018	20	20	20	20	20	20	20	20	20	0	0	0	0	0	0
6211120000	20	B	1/01/2018	20	20	20	20	20	20	20	20	20	0	0	0	0	0	0
6211200000	20	B	1/01/2018	20	20	20	20	20	20	20	20	20	0	0	0	0	0	0
6211310000	20	B	1/01/2018	20	20	20	20	20	20	20	20	20	0	0	0	0	0	0
6211320000	20	B	1/01/2018	20	20	20	20	20	20	20	20	20	0	0	0	0	0	0
6211330000	20	B	1/01/2018	20	20	20	20	20	20	20	20	20	0	0	0	0	0	0
6211390000	20	B	1/01/2018	20	20	20	20	20	20	20	20	20	0	0	0	0	0	0
6211410000	20	B	1/01/2018	20	20	20	20	20	20	20	20	20	0	0	0	0	0	0
6211420000	20	B	1/01/2018	20	20	20	20	20	20	20	20	20	0	0	0	0	0	0
6211430000	20	B	1/01/2018	20	20	20	20	20	20	20	20	20	0	0	0	0	0	0
6211490000	20	B	1/01/2018	20	20	20	20	20	20	20	20	20	0	0	0	0	0	0
6212100000	20	B	1/01/2018	20	20	20	20	20	20	20	20	20	0	0	0	0	0	0
6212200000	20	B	1/01/2018	20	20	20	20	20	20	20	20	20	0	0	0	0	0	0
6212300000	20	B	1/01/2018	20	20	20	20	20	20	20	20	20	0	0	0	0	0	0
6212900000	20	B	1/01/2018	20	20	20	20	20	20	20	20	20	0	0	0	0	0	0
6213100000	20	B	1/01/2018	20	20	20	20	20	20	20	20	20	0	0	0	0	0	0
6213200000	20	B	1/01/2018	20	20	20	20	20	20	20	20	20	0	0	0	0	0	0
6213900000	20	B	1/01/2018	20	20	20	20	20	20	20	20	20	0	0	0	0	0	0
6214100000	20	B	1/01/2018	20	20	20	20	20	20	20	20	20	0	0	0	0	0	0
6214200000	20	B	1/01/2018	20	20	20	20	20	20	20	20	20	0	0	0	0	0	0
6214300000	20	B	1/01/2018	20	20	20	20	20	20	20	20	20	0	0	0	0	0	0
6214400000	20	B	1/01/2018	20	20	20	20	20	20	20	20	20	0	0	0	0	0	0
6214900000	20	B	1/01/2018	20	20	20	20	20	20	20	20	20	0	0	0	0	0	0
6215100000	20	B	1/01/2018	20	20	20	20	20	20	20	20	20	0	0	0	0	0	0

GS-code Ivoorkust	Per-centage 2008	Groep A B C D	Jaar van liberalisatie	01/07 2009	01/01 2010	01/01 2011	01/01 2012	01/01 2013	01/01 2014	01/01 2015	01/01 2016	01/01 2017	01/01 2018	01/01 2019	01/01 2020	01/01 2021	01/01 2022	01/01 2023
6215200000	20	B	1/01/2018	20	20	20	20	20	20	20	20	20	0	0	0	0	0	0
6215900000	20	B	1/01/2018	20	20	20	20	20	20	20	20	20	0	0	0	0	0	0
6216000000	20	B	1/01/2018	20	20	20	20	20	20	20	20	20	0	0	0	0	0	0
6217100000	20	B	1/01/2018	20	20	20	20	20	20	20	20	20	0	0	0	0	0	0
6217900000	20	B	1/01/2018	20	20	20	20	20	20	20	20	20	0	0	0	0	0	0
6301100000	20	B	1/01/2018	20	20	20	20	20	20	20	20	20	0	0	0	0	0	0
6301200000	20	B	1/01/2018	20	20	20	20	20	20	20	20	20	0	0	0	0	0	0
6301300000	20	B	1/01/2018	20	20	20	20	20	20	20	20	20	0	0	0	0	0	0
6301400000	20	B	1/01/2018	20	20	20	20	20	20	20	20	20	0	0	0	0	0	0
6301900000	20	B	1/01/2018	20	20	20	20	20	20	20	20	20	0	0	0	0	0	0
6302100000	20	B	1/01/2018	20	20	20	20	20	20	20	20	20	0	0	0	0	0	0
6302210000	20	B	1/01/2018	20	20	20	20	20	20	20	20	20	0	0	0	0	0	0
6302220000	20	B	1/01/2018	20	20	20	20	20	20	20	20	20	0	0	0	0	0	0
6302290000	20	B	1/01/2018	20	20	20	20	20	20	20	20	20	0	0	0	0	0	0
6302310000	20	B	1/01/2018	20	20	20	20	20	20	20	20	20	0	0	0	0	0	0
6302320000	20	B	1/01/2018	20	20	20	20	20	20	20	20	20	0	0	0	0	0	0
6302390000	20	B	1/01/2018	20	20	20	20	20	20	20	20	20	0	0	0	0	0	0
6302400000	20	B	1/01/2018	20	20	20	20	20	20	20	20	20	0	0	0	0	0	0
6302510000	20	B	1/01/2018	20	20	20	20	20	20	20	20	20	0	0	0	0	0	0
6302520000	20	B	1/01/2018	20	20	20	20	20	20	20	20	20	0	0	0	0	0	0
6302530000	20	B	1/01/2018	20	20	20	20	20	20	20	20	20	0	0	0	0	0	0
6302590000	20	B	1/01/2018	20	20	20	20	20	20	20	20	20	0	0	0	0	0	0
6302600000	20	B	1/01/2018	20	20	20	20	20	20	20	20	20	0	0	0	0	0	0
6302910000	20	B	1/01/2018	20	20	20	20	20	20	20	20	20	0	0	0	0	0	0

GS-code Ivoorkust	Per-centage 2008	Groep A B C D	Jaar van liberalisatie	01/07 2009	01/01 2010	01/01 2011	01/01 2012	01/01 2013	01/01 2014	01/01 2015	01/01 2016	01/01 2017	01/01 2018	01/01 2019	01/01 2020	01/01 2021	01/01 2022	01/01 2023
6302920000	20	B	1/01/2018	20	20	20	20	20	20	20	20	20	0	0	0	0	0	0
6302930000	20	B	1/01/2018	20	20	20	20	20	20	20	20	20	0	0	0	0	0	0
6302990000	20	B	1/01/2018	20	20	20	20	20	20	20	20	20	0	0	0	0	0	0
6303110000	20	B	1/01/2018	20	20	20	20	20	20	20	20	20	0	0	0	0	0	0
6303120000	20	B	1/01/2018	20	20	20	20	20	20	20	20	20	0	0	0	0	0	0
6303190000	20	B	1/01/2018	20	20	20	20	20	20	20	20	20	0	0	0	0	0	0
6303910000	20	B	1/01/2018	20	20	20	20	20	20	20	20	20	0	0	0	0	0	0
6303920000	20	B	1/01/2018	20	20	20	20	20	20	20	20	20	0	0	0	0	0	0
6303990000	20	B	1/01/2018	20	20	20	20	20	20	20	20	20	0	0	0	0	0	0
6304110000	20	B	1/01/2018	20	20	20	20	20	20	20	20	20	0	0	0	0	0	0
6304190000	20	B	1/01/2018	20	20	20	20	20	20	20	20	20	0	0	0	0	0	0
6304910010	0	A	1/01/2008	0	0	0	0	0	0	0	0	0	0	0	0	0	0	0
6304910090	20	B	1/01/2018	20	20	20	20	20	20	20	20	20	0	0	0	0	0	0
6304920000	20	B	1/01/2018	20	20	20	20	20	20	20	20	20	0	0	0	0	0	0
6304930000	20	B	1/01/2018	20	20	20	20	20	20	20	20	20	0	0	0	0	0	0
6304990000	20	B	1/01/2018	20	20	20	20	20	20	20	20	20	0	0	0	0	0	0
6305100000	20	D	Uitsluiting	20	20	20	20	20	20	20	20	20	20	20	20	20	20	20
6305200000	20	D	Uitsluiting	20	20	20	20	20	20	20	20	20	20	20	20	20	20	20
6305320000	20	D	Uitsluiting	20	20	20	20	20	20	20	20	20	20	20	20	20	20	20
6305330000	20	D	Uitsluiting	20	20	20	20	20	20	20	20	20	20	20	20	20	20	20
6305390000	20	D	Uitsluiting	20	20	20	20	20	20	20	20	20	20	20	20	20	20	20
6305900000	20	D	Uitsluiting	20	20	20	20	20	20	20	20	20	20	20	20	20	20	20
6306110000	20	B	1/01/2018	20	20	20	20	20	20	20	20	20	0	0	0	0	0	0
6306120000	20	B	1/01/2018	20	20	20	20	20	20	20	20	20	0	0	0	0	0	0

GS-code Ivoorkust	Per-centage 2008	Groep A B C D	Jaar van liberalisatie	01/07 2009	01/01 2010	01/01 2011	01/01 2012	01/01 2013	01/01 2014	01/01 2015	01/01 2016	01/01 2017	01/01 2018	01/01 2019	01/01 2020	01/01 2021	01/01 2022	01/01 2023
6306190000	20	B	1/01/2018	20	20	20	20	20	20	20	20	20	0	0	0	0	0	0
6306210000	20	B	1/01/2018	20	20	20	20	20	20	20	20	20	0	0	0	0	0	0
6306220000	20	B	1/01/2018	20	20	20	20	20	20	20	20	20	0	0	0	0	0	0
6306290000	20	B	1/01/2018	20	20	20	20	20	20	20	20	20	0	0	0	0	0	0
6306310000	20	B	1/01/2018	20	20	20	20	20	20	20	20	20	0	0	0	0	0	0
6306390000	20	B	1/01/2018	20	20	20	20	20	20	20	20	20	0	0	0	0	0	0
6306410000	20	B	1/01/2018	20	20	20	20	20	20	20	20	20	0	0	0	0	0	0
6306490000	20	B	1/01/2018	20	20	20	20	20	20	20	20	20	0	0	0	0	0	0
6306910000	20	B	1/01/2018	20	20	20	20	20	20	20	20	20	0	0	0	0	0	0
6306990000	20	B	1/01/2018	20	20	20	20	20	20	20	20	20	0	0	0	0	0	0
6307100000	20	B	1/01/2018	20	20	20	20	20	20	20	20	20	0	0	0	0	0	0
6307200000	20	B	1/01/2016	20	20	20	20	20	20	20	0	0	0	0	0	0	0	0
6307900000	20	B	1/01/2018	20	20	20	20	20	20	20	20	20	0	0	0	0	0	0
6308000000	20	B	1/01/2018	20	20	20	20	20	20	20	20	20	0	0	0	0	0	0
6309000000	20	D	Uitsluiting	20	20	20	20	20	20	20	20	20	20	20	20	20	20	20
6310100000	20	B	1/01/2018	20	20	20	20	20	20	20	20	20	0	0	0	0	0	0
6310900000	20	B	1/01/2018	20	20	20	20	20	20	20	20	20	0	0	0	0	0	0
6401100000	20	B	1/01/2018	20	20	20	20	20	20	20	20	20	0	0	0	0	0	0
6401910000	20	B	1/01/2018	20	20	20	20	20	20	20	20	20	0	0	0	0	0	0
6401920000	20	B	1/01/2018	20	20	20	20	20	20	20	20	20	0	0	0	0	0	0
6401990000	20	B	1/01/2018	20	20	20	20	20	20	20	20	20	0	0	0	0	0	0
6402120000	20	B	1/01/2018	20	20	20	20	20	20	20	20	20	0	0	0	0	0	0
6402190000	20	B	1/01/2018	20	20	20	20	20	20	20	20	20	0	0	0	0	0	0
6402200000	20	B	1/01/2018	20	20	20	20	20	20	20	20	20	0	0	0	0	0	0

GS-code Ivoorkust	Per-centage 2008	Groep A B C D	Jaar van liberalisatie	01/07 2009	01/01 2010	01/01 2011	01/01 2012	01/01 2013	01/01 2014	01/01 2015	01/01 2016	01/01 2017	01/01 2018	01/01 2019	01/01 2020	01/01 2021	01/01 2022	01/01 2023
6402300000	20	B	1/01/2018	20	20	20	20	20	20	20	20	20	0	0	0	0	0	0
6402910000	20	B	1/01/2018	20	20	20	20	20	20	20	20	20	0	0	0	0	0	0
6402990000	20	B	1/01/2018	20	20	20	20	20	20	20	20	20	0	0	0	0	0	0
6403120000	20	B	1/01/2018	20	20	20	20	20	20	20	20	20	0	0	0	0	0	0
6403190000	20	B	1/01/2018	20	20	20	20	20	20	20	20	20	0	0	0	0	0	0
6403200000	20	B	1/01/2018	20	20	20	20	20	20	20	20	20	0	0	0	0	0	0
6403300000	20	B	1/01/2018	20	20	20	20	20	20	20	20	20	0	0	0	0	0	0
6403400000	20	B	1/01/2018	20	20	20	20	20	20	20	20	20	0	0	0	0	0	0
6403510000	20	B	1/01/2018	20	20	20	20	20	20	20	20	20	0	0	0	0	0	0
6403590000	20	B	1/01/2018	20	20	20	20	20	20	20	20	20	0	0	0	0	0	0
6403910000	20	B	1/01/2018	20	20	20	20	20	20	20	20	20	0	0	0	0	0	0
6403990000	20	B	1/01/2018	20	20	20	20	20	20	20	20	20	0	0	0	0	0	0
6404110000	20	B	1/01/2018	20	20	20	20	20	20	20	20	20	0	0	0	0	0	0
6404190000	20	B	1/01/2018	20	20	20	20	20	20	20	20	20	0	0	0	0	0	0
6404200000	20	B	1/01/2018	20	20	20	20	20	20	20	20	20	0	0	0	0	0	0
6405100000	20	B	1/01/2018	20	20	20	20	20	20	20	20	20	0	0	0	0	0	0
6405200000	20	B	1/01/2018	20	20	20	20	20	20	20	20	20	0	0	0	0	0	0
6405900000	20	B	1/01/2018	20	20	20	20	20	20	20	20	20	0	0	0	0	0	0
6406100000	10	B	1/01/2017	10	10	10	10	10	10	10	10	0	0	0	0	0	0	0
6406200000	10	B	1/01/2017	10	10	10	10	10	10	10	10	0	0	0	0	0	0	0
6406910000	10	B	1/01/2017	10	10	10	10	10	10	10	10	0	0	0	0	0	0	0
6406991000	10	B	1/01/2017	10	10	10	10	10	10	10	10	0	0	0	0	0	0	0
6406992000	10	B	1/01/2017	10	10	10	10	10	10	10	10	0	0	0	0	0	0	0
6406999000	10	B	1/01/2017	10	10	10	10	10	10	10	10	0	0	0	0	0	0	0

GS-code Ivoorkust	Per-centage 2008	Groep A B C D	Jaar van liberalisatie	01/07 2009	01/01 2010	01/01 2011	01/01 2012	01/01 2013	01/01 2014	01/01 2015	01/01 2016	01/01 2017	01/01 2018	01/01 2019	01/01 2020	01/01 2021	01/01 2022	01/01 2023
6501000000	10	B	1/01/2017	10	10	10	10	10	10	10	10	0	0	0	0	0	0	0
6502000000	10	B	1/01/2017	10	10	10	10	10	10	10	10	0	0	0	0	0	0	0
6503000000	20	B	1/01/2018	20	20	20	20	20	20	20	20	20	0	0	0	0	0	0
6504000000	20	B	1/01/2018	20	20	20	20	20	20	20	20	20	0	0	0	0	0	0
6505100000	20	B	1/01/2018	20	20	20	20	20	20	20	20	20	0	0	0	0	0	0
6505900000	20	B	1/01/2018	20	20	20	20	20	20	20	20	20	0	0	0	0	0	0
6506100000	10	B	1/01/2018	10	10	10	10	10	10	10	10	10	0	0	0	0	0	0
6506910000	20	B	1/01/2018	20	20	20	20	20	20	20	20	20	0	0	0	0	0	0
6506920000	20	B	1/01/2018	20	20	20	20	20	20	20	20	20	0	0	0	0	0	0
6506990000	20	B	1/01/2018	20	20	20	20	20	20	20	20	20	0	0	0	0	0	0
6507000000	10	B	1/01/2018	10	10	10	10	10	10	10	10	10	0	0	0	0	0	0
6601100000	20	B	1/01/2018	20	20	20	20	20	20	20	20	20	0	0	0	0	0	0
6601910000	20	B	1/01/2018	20	20	20	20	20	20	20	20	20	0	0	0	0	0	0
6601990000	20	B	1/01/2018	20	20	20	20	20	20	20	20	20	0	0	0	0	0	0
6602000000	20	B	1/01/2018	20	20	20	20	20	20	20	20	20	0	0	0	0	0	0
6603100000	10	B	1/01/2017	10	10	10	10	10	10	10	10	0	0	0	0	0	0	0
6603200000	10	B	1/01/2017	10	10	10	10	10	10	10	10	0	0	0	0	0	0	0
6603900000	10	B	1/01/2017	10	10	10	10	10	10	10	10	0	0	0	0	0	0	0
6701000000	20	A	1/01/2011	20	20	0	0	0	0	0	0	0	0	0	0	0	0	0
6702100000	20	A	1/01/2011	20	20	0	0	0	0	0	0	0	0	0	0	0	0	0
6702900000	20	A	1/01/2011	20	20	0	0	0	0	0	0	0	0	0	0	0	0	0
6703000000	20	A	1/01/2011	20	20	0	0	0	0	0	0	0	0	0	0	0	0	0
6704110000	20	A	1/01/2011	20	20	0	0	0	0	0	0	0	0	0	0	0	0	0
6704190000	20	A	1/01/2011	20	20	0	0	0	0	0	0	0	0	0	0	0	0	0

GS-code Ivoorkust	Per-centage 2008	Groep A B C D	Jaar van liberalisatie	01/07 2009	01/01 2010	01/01 2011	01/01 2012	01/01 2013	01/01 2014	01/01 2015	01/01 2016	01/01 2017	01/01 2018	01/01 2019	01/01 2020	01/01 2021	01/01 2022	01/01 2023
6704200000	20	A	1/01/2011	20	20	0	0	0	0	0	0	0	0	0	0	0	0	0
6704900000	20	A	1/01/2011	20	20	0	0	0	0	0	0	0	0	0	0	0	0	0
6801000000	10	A	1/01/2010	10	0	0	0	0	0	0	0	0	0	0	0	0	0	0
6802100000	20	A	1/01/2011	20	20	0	0	0	0	0	0	0	0	0	0	0	0	0
6802210000	20	A	1/01/2011	20	20	0	0	0	0	0	0	0	0	0	0	0	0	0
6802220000	20	A	1/01/2011	20	20	0	0	0	0	0	0	0	0	0	0	0	0	0
6802230000	20	A	1/01/2011	20	20	0	0	0	0	0	0	0	0	0	0	0	0	0
6802290000	20	A	1/01/2011	20	20	0	0	0	0	0	0	0	0	0	0	0	0	0
6802910000	20	A	1/01/2011	20	20	0	0	0	0	0	0	0	0	0	0	0	0	0
6802920000	20	A	1/01/2011	20	20	0	0	0	0	0	0	0	0	0	0	0	0	0
6802930000	20	A	1/01/2011	20	20	0	0	0	0	0	0	0	0	0	0	0	0	0
6802991000	20	A	1/01/2011	20	20	0	0	0	0	0	0	0	0	0	0	0	0	0
6802999000	20	A	1/01/2011	20	20	0	0	0	0	0	0	0	0	0	0	0	0	0
6803000000	20	A	1/01/2011	20	20	0	0	0	0	0	0	0	0	0	0	0	0	0
6804100000	10	A	1/01/2010	10	0	0	0	0	0	0	0	0	0	0	0	0	0	0
6804210000	10	A	1/01/2012	10	10	10	0	0	0	0	0	0	0	0	0	0	0	0
6804220000	10	A	1/01/2012	10	10	10	0	0	0	0	0	0	0	0	0	0	0	0
6804230000	10	A	1/01/2012	10	10	10	0	0	0	0	0	0	0	0	0	0	0	0
6804300000	10	A	1/01/2010	10	0	0	0	0	0	0	0	0	0	0	0	0	0	0
6805100000	10	A	1/01/2010	10	0	0	0	0	0	0	0	0	0	0	0	0	0	0
6805200000	10	A	1/01/2012	10	10	10	0	0	0	0	0	0	0	0	0	0	0	0
6805300000	10	A	1/01/2012	10	10	10	0	0	0	0	0	0	0	0	0	0	0	0
6806100000	10	A	1/01/2010	10	0	0	0	0	0	0	0	0	0	0	0	0	0	0
6806200000	10	A	1/01/2011	10	10	0	0	0	0	0	0	0	0	0	0	0	0	0

GS-code Ivoorkust	Per-centage 2008	Groep A B C D	Jaar van liberalisatie	01/07 2009	01/01 2010	01/01 2011	01/01 2012	01/01 2013	01/01 2014	01/01 2015	01/01 2016	01/01 2017	01/01 2018	01/01 2019	01/01 2020	01/01 2021	01/01 2022	01/01 2023
6806900000	20	A	1/01/2011	20	20	0	0	0	0	0	0	0	0	0	0	0	0	0
6807100000	20	A	1/01/2011	20	20	0	0	0	0	0	0	0	0	0	0	0	0	0
6807900000	20	A	1/01/2011	20	20	0	0	0	0	0	0	0	0	0	0	0	0	0
6808000000	20	A	1/01/2011	20	20	0	0	0	0	0	0	0	0	0	0	0	0	0
6809110000	20	A	1/01/2011	20	20	0	0	0	0	0	0	0	0	0	0	0	0	0
6809190000	20	A	1/01/2011	20	20	0	0	0	0	0	0	0	0	0	0	0	0	0
6809900000	20	A	1/01/2011	20	20	0	0	0	0	0	0	0	0	0	0	0	0	0
6810110000	20	A	1/01/2011	20	20	0	0	0	0	0	0	0	0	0	0	0	0	0
6810190000	20	A	1/01/2011	20	20	0	0	0	0	0	0	0	0	0	0	0	0	0
6810910000	20	A	1/01/2011	20	20	0	0	0	0	0	0	0	0	0	0	0	0	0
6810990000	20	A	1/01/2011	20	20	0	0	0	0	0	0	0	0	0	0	0	0	0
6811100000	20	A	1/01/2011	20	20	0	0	0	0	0	0	0	0	0	0	0	0	0
6811200000	20	A	1/01/2013	20	20	20	20	0	0	0	0	0	0	0	0	0	0	0
6811301000	5	A	1/01/2010	5	0	0	0	0	0	0	0	0	0	0	0	0	0	0
6811309000	20	A	1/01/2011	20	20	0	0	0	0	0	0	0	0	0	0	0	0	0
6811900000	20	A	1/01/2011	20	20	0	0	0	0	0	0	0	0	0	0	0	0	0
6812500000	20	A	1/01/2011	20	20	0	0	0	0	0	0	0	0	0	0	0	0	0
6812600000	20	A	1/01/2011	20	20	0	0	0	0	0	0	0	0	0	0	0	0	0
6812700000	20	A	1/01/2011	20	20	0	0	0	0	0	0	0	0	0	0	0	0	0
6812900000	10	A	1/01/2010	10	0	0	0	0	0	0	0	0	0	0	0	0	0	0
6813100000	10	A	1/01/2012	10	10	10	0	0	0	0	0	0	0	0	0	0	0	0
6813900000	10	A	1/01/2010	10	0	0	0	0	0	0	0	0	0	0	0	0	0	0
6814100000	20	A	1/01/2011	20	20	0	0	0	0	0	0	0	0	0	0	0	0	0
6814900000	20	A	1/01/2011	20	20	0	0	0	0	0	0	0	0	0	0	0	0	0

GS-code Ivoorkust	Per-centage 2008	Groep A B C D	Jaar van liberalisatie	01/07 2009	01/01 2010	01/01 2011	01/01 2012	01/01 2013	01/01 2014	01/01 2015	01/01 2016	01/01 2017	01/01 2018	01/01 2019	01/01 2020	01/01 2021	01/01 2022	01/01 2023
6815100000	20	A	1/01/2011	20	20	0	0	0	0	0	0	0	0	0	0	0	0	0
6815200000	20	A	1/01/2011	20	20	0	0	0	0	0	0	0	0	0	0	0	0	0
6815910000	20	A	1/01/2011	20	20	0	0	0	0	0	0	0	0	0	0	0	0	0
6815990000	20	A	1/01/2011	20	20	0	0	0	0	0	0	0	0	0	0	0	0	0
6901000000	20	A	1/01/2011	20	20	0	0	0	0	0	0	0	0	0	0	0	0	0
6902100000	20	A	1/01/2011	20	20	0	0	0	0	0	0	0	0	0	0	0	0	0
6902200000	20	A	1/01/2011	20	20	0	0	0	0	0	0	0	0	0	0	0	0	0
6902900000	20	A	1/01/2011	20	20	0	0	0	0	0	0	0	0	0	0	0	0	0
6903100000	20	A	1/01/2011	20	20	0	0	0	0	0	0	0	0	0	0	0	0	0
6903200000	20	A	1/01/2011	20	20	0	0	0	0	0	0	0	0	0	0	0	0	0
6903900000	20	A	1/01/2011	20	20	0	0	0	0	0	0	0	0	0	0	0	0	0
6904100000	20	A	1/01/2011	20	20	0	0	0	0	0	0	0	0	0	0	0	0	0
6904900000	20	A	1/01/2011	20	20	0	0	0	0	0	0	0	0	0	0	0	0	0
6905100000	20	A	1/01/2011	20	20	0	0	0	0	0	0	0	0	0	0	0	0	0
6905900000	20	A	1/01/2011	20	20	0	0	0	0	0	0	0	0	0	0	0	0	0
6906000000	20	A	1/01/2011	20	20	0	0	0	0	0	0	0	0	0	0	0	0	0
6907100000	20	A	1/01/2011	20	20	0	0	0	0	0	0	0	0	0	0	0	0	0
6907900000	20	A	1/01/2011	20	20	0	0	0	0	0	0	0	0	0	0	0	0	0
6908100000	20	A	1/01/2011	20	20	0	0	0	0	0	0	0	0	0	0	0	0	0
6908900000	20	D	Uitsluiting	20	20	20	20	20	20	20	20	20	20	20	20	20	20	20
6909110000	5	A	1/01/2010	5	0	0	0	0	0	0	0	0	0	0	0	0	0	0
6909120000	5	A	1/01/2010	5	0	0	0	0	0	0	0	0	0	0	0	0	0	0
6909190000	5	A	1/01/2010	5	0	0	0	0	0	0	0	0	0	0	0	0	0	0
6909900000	5	A	1/01/2010	5	0	0	0	0	0	0	0	0	0	0	0	0	0	0

GS-code Ivoorkust	Per-centage 2008	Groep A B C D	Jaar van liberalisatie	01/07 2009	01/01 2010	01/01 2011	01/01 2012	01/01 2013	01/01 2014	01/01 2015	01/01 2016	01/01 2017	01/01 2018	01/01 2019	01/01 2020	01/01 2021	01/01 2022	01/01 2023
6910100000	20	A	1/01/2011	20	20	0	0	0	0	0	0	0	0	0	0	0	0	0
6910900000	20	B	1/01/2018	20	20	20	20	20	20	20	20	20	0	0	0	0	0	0
6911100000	20	B	1/01/2018	20	20	20	20	20	20	20	20	20	0	0	0	0	0	0
6911900000	20	B	1/01/2018	20	20	20	20	20	20	20	20	20	0	0	0	0	0	0
6912001000	20	A	1/01/2011	20	20	0	0	0	0	0	0	0	0	0	0	0	0	0
6912009000	20	A	1/01/2011	20	20	0	0	0	0	0	0	0	0	0	0	0	0	0
6913100000	20	A	1/01/2011	20	20	0	0	0	0	0	0	0	0	0	0	0	0	0
6913900000	20	A	1/01/2011	20	20	0	0	0	0	0	0	0	0	0	0	0	0	0
6914100000	20	A	1/01/2011	20	20	0	0	0	0	0	0	0	0	0	0	0	0	0
6914900000	20	A	1/01/2011	20	20	0	0	0	0	0	0	0	0	0	0	0	0	0
7001000000	10	A	1/01/2010	10	0	0	0	0	0	0	0	0	0	0	0	0	0	0
7002100000	10	A	1/01/2010	10	0	0	0	0	0	0	0	0	0	0	0	0	0	0
7002200000	10	A	1/01/2010	10	0	0	0	0	0	0	0	0	0	0	0	0	0	0
7002310000	20	A	1/01/2011	20	20	0	0	0	0	0	0	0	0	0	0	0	0	0
7002320000	20	A	1/01/2011	20	20	0	0	0	0	0	0	0	0	0	0	0	0	0
7002390000	20	A	1/01/2011	20	20	0	0	0	0	0	0	0	0	0	0	0	0	0
7003120000	20	A	1/01/2011	20	20	0	0	0	0	0	0	0	0	0	0	0	0	0
7003190000	20	A	1/01/2011	20	20	0	0	0	0	0	0	0	0	0	0	0	0	0
7003200000	20	A	1/01/2011	20	20	0	0	0	0	0	0	0	0	0	0	0	0	0
7003300000	20	A	1/01/2011	20	20	0	0	0	0	0	0	0	0	0	0	0	0	0
7004200000	20	A	1/01/2011	20	20	0	0	0	0	0	0	0	0	0	0	0	0	0
7004900000	20	A	1/01/2011	20	20	0	0	0	0	0	0	0	0	0	0	0	0	0
7005100000	20	A	1/01/2011	20	20	0	0	0	0	0	0	0	0	0	0	0	0	0
7005210000	20	A	1/01/2011	20	20	0	0	0	0	0	0	0	0	0	0	0	0	0

GS-code Ivoorkust	Per-centage 2008	Groep A B C D	Jaar van liberalisatie	01/07 2009	01/01 2010	01/01 2011	01/01 2012	01/01 2013	01/01 2014	01/01 2015	01/01 2016	01/01 2017	01/01 2018	01/01 2019	01/01 2020	01/01 2021	01/01 2022	01/01 2023
7005290000	20	A	1/01/2011	20	20	0	0	0	0	0	0	0	0	0	0	0	0	0
7005300000	20	A	1/01/2011	20	20	0	0	0	0	0	0	0	0	0	0	0	0	0
7006000000	20	A	1/01/2011	20	20	0	0	0	0	0	0	0	0	0	0	0	0	0
7007110000	20	A	1/01/2011	20	20	0	0	0	0	0	0	0	0	0	0	0	0	0
7007190000	20	A	1/01/2011	20	20	0	0	0	0	0	0	0	0	0	0	0	0	0
7007210000	20	A	1/01/2011	20	20	0	0	0	0	0	0	0	0	0	0	0	0	0
7007290000	20	A	1/01/2011	20	20	0	0	0	0	0	0	0	0	0	0	0	0	0
7008000000	20	A	1/01/2011	20	20	0	0	0	0	0	0	0	0	0	0	0	0	0
7009101000	10	A	1/01/2010	10	0	0	0	0	0	0	0	0	0	0	0	0	0	0
7009109000	10	A	1/01/2012	10	10	10	0	0	0	0	0	0	0	0	0	0	0	0
7009910000	20	A	1/01/2011	20	20	0	0	0	0	0	0	0	0	0	0	0	0	0
7009920000	20	A	1/01/2011	20	20	0	0	0	0	0	0	0	0	0	0	0	0	0
7010100000	10	A	1/01/2010	10	0	0	0	0	0	0	0	0	0	0	0	0	0	0
7010200000	10	A	1/01/2010	10	0	0	0	0	0	0	0	0	0	0	0	0	0	0
7010901100	10	A	1/01/2013	10	10	10	10	0	0	0	0	0	0	0	0	0	0	0
7010901200	10	A	1/01/2010	10	0	0	0	0	0	0	0	0	0	0	0	0	0	0
7010901900	10	A	1/01/2010	10	0	0	0	0	0	0	0	0	0	0	0	0	0	0
7010902100	10	A	1/01/2013	10	10	10	10	0	0	0	0	0	0	0	0	0	0	0
7010902200	10	A	1/01/2010	10	0	0	0	0	0	0	0	0	0	0	0	0	0	0
7010902900	10	A	1/01/2010	10	0	0	0	0	0	0	0	0	0	0	0	0	0	0
7010903100	10	A	1/01/2013	10	10	10	10	0	0	0	0	0	0	0	0	0	0	0
7010903200	10	A	1/01/2010	10	0	0	0	0	0	0	0	0	0	0	0	0	0	0
7010903900	10	A	1/01/2010	10	0	0	0	0	0	0	0	0	0	0	0	0	0	0
7010904100	10	A	1/01/2013	10	10	10	10	0	0	0	0	0	0	0	0	0	0	0

GS-code Ivoorkust	Per-centage 2008	Groep A B C D	Jaar van liberalisatie	01/07 2009	01/01 2010	01/01 2011	01/01 2012	01/01 2013	01/01 2014	01/01 2015	01/01 2016	01/01 2017	01/01 2018	01/01 2019	01/01 2020	01/01 2021	01/01 2022	01/01 2023
7010904200	10	A	1/01/2011	10	10	0	0	0	0	0	0	0	0	0	0	0	0	0
7010904900	10	A	1/01/2011	10	10	0	0	0	0	0	0	0	0	0	0	0	0	0
7011100000	20	A	1/01/2011	20	20	0	0	0	0	0	0	0	0	0	0	0	0	0
7011200000	20	A	1/01/2011	20	20	0	0	0	0	0	0	0	0	0	0	0	0	0
7011900000	20	A	1/01/2011	20	20	0	0	0	0	0	0	0	0	0	0	0	0	0
7012000000	10	A	1/01/2010	10	0	0	0	0	0	0	0	0	0	0	0	0	0	0
7013100000	20	A	1/01/2011	20	20	0	0	0	0	0	0	0	0	0	0	0	0	0
7013210000	20	A	1/01/2011	20	20	0	0	0	0	0	0	0	0	0	0	0	0	0
7013290000	20	A	1/01/2011	20	20	0	0	0	0	0	0	0	0	0	0	0	0	0
7013310000	20	A	1/01/2011	20	20	0	0	0	0	0	0	0	0	0	0	0	0	0
7013320000	20	A	1/01/2011	20	20	0	0	0	0	0	0	0	0	0	0	0	0	0
7013390000	20	A	1/01/2011	20	20	0	0	0	0	0	0	0	0	0	0	0	0	0
7013910000	20	A	1/01/2011	20	20	0	0	0	0	0	0	0	0	0	0	0	0	0
7013990000	20	A	1/01/2011	20	20	0	0	0	0	0	0	0	0	0	0	0	0	0
7014000000	20	A	1/01/2011	20	20	0	0	0	0	0	0	0	0	0	0	0	0	0
7015100000	5	A	1/01/2010	5	0	0	0	0	0	0	0	0	0	0	0	0	0	0
7015900000	20	A	1/01/2011	20	20	0	0	0	0	0	0	0	0	0	0	0	0	0
7016100000	20	A	1/01/2011	20	20	0	0	0	0	0	0	0	0	0	0	0	0	0
7016900000	20	A	1/01/2011	20	20	0	0	0	0	0	0	0	0	0	0	0	0	0
7017100000	5	A	1/01/2010	5	0	0	0	0	0	0	0	0	0	0	0	0	0	0
7017200000	5	A	1/01/2010	5	0	0	0	0	0	0	0	0	0	0	0	0	0	0
7017900000	10	A	1/01/2010	10	0	0	0	0	0	0	0	0	0	0	0	0	0	0
7018100000	20	A	1/01/2011	20	20	0	0	0	0	0	0	0	0	0	0	0	0	0

GS-code Ivoorkust	Per-centage 2008	Groep A B C D	Jaar van liberalisatie	01/07 2009	01/01 2010	01/01 2011	01/01 2012	01/01 2013	01/01 2014	01/01 2015	01/01 2016	01/01 2017	01/01 2018	01/01 2019	01/01 2020	01/01 2021	01/01 2022	01/01 2023
7018200000	20	A	1/01/2011	20	20	0	0	0	0	0	0	0	0	0	0	0	0	0
7018900000	20	A	1/01/2011	20	20	0	0	0	0	0	0	0	0	0	0	0	0	0
7019110000	10	A	1/01/2010	10	0	0	0	0	0	0	0	0	0	0	0	0	0	0
7019120000	10	A	1/01/2010	10	0	0	0	0	0	0	0	0	0	0	0	0	0	0
7019190000	10	A	1/01/2011	10	10	0	0	0	0	0	0	0	0	0	0	0	0	0
7019310000	20	A	1/01/2011	20	20	0	0	0	0	0	0	0	0	0	0	0	0	0
7019320000	20	A	1/01/2011	20	20	0	0	0	0	0	0	0	0	0	0	0	0	0
7019390000	20	A	1/01/2011	20	20	0	0	0	0	0	0	0	0	0	0	0	0	0
7019400000	20	A	1/01/2011	20	20	0	0	0	0	0	0	0	0	0	0	0	0	0
7019510000	20	A	1/01/2011	20	20	0	0	0	0	0	0	0	0	0	0	0	0	0
7019520000	20	A	1/01/2011	20	20	0	0	0	0	0	0	0	0	0	0	0	0	0
7019590000	20	A	1/01/2011	20	20	0	0	0	0	0	0	0	0	0	0	0	0	0
7019900000	20	A	1/01/2011	20	20	0	0	0	0	0	0	0	0	0	0	0	0	0
7020000000	20	A	1/01/2011	20	20	0	0	0	0	0	0	0	0	0	0	0	0	0
7101100000	5	D	Uitsluiting	5	5	5	5	5	5	5	5	5	5	5	5	5	5	5
7101210000	5	D	Uitsluiting	5	5	5	5	5	5	5	5	5	5	5	5	5	5	5
7101220000	10	D	Uitsluiting	10	10	10	10	10	10	10	10	10	10	10	10	10	10	10
7102100000	5	D	Uitsluiting	5	5	5	5	5	5	5	5	5	5	5	5	5	5	5
7102210000	5	A	1/01/2010	5	0	0	0	0	0	0	0	0	0	0	0	0	0	0
7102290000	10	A	1/01/2010	10	0	0	0	0	0	0	0	0	0	0	0	0	0	0
7102310000	5	D	Uitsluiting	5	5	5	5	5	5	5	5	5	5	5	5	5	5	5
7102390000	10	D	Uitsluiting	10	10	10	10	10	10	10	10	10	10	10	10	10	10	10
7103100000	5	D	Uitsluiting	5	5	5	5	5	5	5	5	5	5	5	5	5	5	5
7103910000	10	D	Uitsluiting	10	10	10	10	10	10	10	10	10	10	10	10	10	10	10

GS-code Ivoorkust	Per-centage 2008	Groep A B C D	Jaar van liberalisatie	01/07 2009	01/01 2010	01/01 2011	01/01 2012	01/01 2013	01/01 2014	01/01 2015	01/01 2016	01/01 2017	01/01 2018	01/01 2019	01/01 2020	01/01 2021	01/01 2022	01/01 2023
7103990000	10	D	Uitsluiting	10	10	10	10	10	10	10	10	10	10	10	10	10	10	10
7104100000	5	D	Uitsluiting	5	5	5	5	5	5	5	5	5	5	5	5	5	5	5
7104200000	5	D	Uitsluiting	5	5	5	5	5	5	5	5	5	5	5	5	5	5	5
7104900000	5	D	Uitsluiting	5	5	5	5	5	5	5	5	5	5	5	5	5	5	5
7105100000	5	D	Uitsluiting	5	5	5	5	5	5	5	5	5	5	5	5	5	5	5
7105900000	5	D	Uitsluiting	5	5	5	5	5	5	5	5	5	5	5	5	5	5	5
7106100000	5	D	Uitsluiting	5	5	5	5	5	5	5	5	5	5	5	5	5	5	5
7106910000	5	D	Uitsluiting	5	5	5	5	5	5	5	5	5	5	5	5	5	5	5
7106920000	10	D	Uitsluiting	10	10	10	10	10	10	10	10	10	10	10	10	10	10	10
7107000000	10	D	Uitsluiting	10	10	10	10	10	10	10	10	10	10	10	10	10	10	10
7108110000	5	D	Uitsluiting	5	5	5	5	5	5	5	5	5	5	5	5	5	5	5
7108120000	5	D	Uitsluiting	5	5	5	5	5	5	5	5	5	5	5	5	5	5	5
7108130000	10	D	Uitsluiting	10	10	10	10	10	10	10	10	10	10	10	10	10	10	10
7108200000	10	D	Uitsluiting	10	10	10	10	10	10	10	10	10	10	10	10	10	10	10
7109000000	10	D	Uitsluiting	10	10	10	10	10	10	10	10	10	10	10	10	10	10	10
7110110000	5	D	Uitsluiting	5	5	5	5	5	5	5	5	5	5	5	5	5	5	5
7110190000	10	D	Uitsluiting	10	10	10	10	10	10	10	10	10	10	10	10	10	10	10
7110210000	5	D	Uitsluiting	5	5	5	5	5	5	5	5	5	5	5	5	5	5	5
7110290000	10	D	Uitsluiting	10	10	10	10	10	10	10	10	10	10	10	10	10	10	10
7110310000	5	D	Uitsluiting	5	5	5	5	5	5	5	5	5	5	5	5	5	5	5
7110390000	10	D	Uitsluiting	10	10	10	10	10	10	10	10	10	10	10	10	10	10	10
7110410000	5	D	Uitsluiting	5	5	5	5	5	5	5	5	5	5	5	5	5	5	5
7110490000	10	D	Uitsluiting	10	10	10	10	10	10	10	10	10	10	10	10	10	10	10
7111000000	10	D	Uitsluiting	10	10	10	10	10	10	10	10	10	10	10	10	10	10	10

GS-code Ivoorkust	Per-centage 2008	Groep A B C D	Jaar van liberalisatie	01/07 2009	01/01 2010	01/01 2011	01/01 2012	01/01 2013	01/01 2014	01/01 2015	01/01 2016	01/01 2017	01/01 2018	01/01 2019	01/01 2020	01/01 2021	01/01 2022	01/01 2023
7112300000	10	D	Uitsluiting	10	10	10	10	10	10	10	10	10	10	10	10	10	10	10
7112910000	10	D	Uitsluiting	10	10	10	10	10	10	10	10	10	10	10	10	10	10	10
7112920000	10	D	Uitsluiting	10	10	10	10	10	10	10	10	10	10	10	10	10	10	10
7112990000	10	D	Uitsluiting	10	10	10	10	10	10	10	10	10	10	10	10	10	10	10
7113110000	10	D	Uitsluiting	10	10	10	10	10	10	10	10	10	10	10	10	10	10	10
7113190000	20	D	Uitsluiting	20	20	20	20	20	20	20	20	20	20	20	20	20	20	20
7113200000	20	D	Uitsluiting	20	20	20	20	20	20	20	20	20	20	20	20	20	20	20
7114110000	20	D	Uitsluiting	20	20	20	20	20	20	20	20	20	20	20	20	20	20	20
7114190000	20	D	Uitsluiting	20	20	20	20	20	20	20	20	20	20	20	20	20	20	20
7114200000	20	D	Uitsluiting	20	20	20	20	20	20	20	20	20	20	20	20	20	20	20
7115100000	20	D	Uitsluiting	20	20	20	20	20	20	20	20	20	20	20	20	20	20	20
7115900000	20	D	Uitsluiting	20	20	20	20	20	20	20	20	20	20	20	20	20	20	20
7116100000	20	D	Uitsluiting	20	20	20	20	20	20	20	20	20	20	20	20	20	20	20
7116200000	20	D	Uitsluiting	20	20	20	20	20	20	20	20	20	20	20	20	20	20	20
7117110000	20	D	Uitsluiting	20	20	20	20	20	20	20	20	20	20	20	20	20	20	20
7117190000	20	D	Uitsluiting	20	20	20	20	20	20	20	20	20	20	20	20	20	20	20
7117900000	20	D	Uitsluiting	20	20	20	20	20	20	20	20	20	20	20	20	20	20	20
7118100000	20	D	Uitsluiting	20	20	20	20	20	20	20	20	20	20	20	20	20	20	20
7118900000	0	A	1/01/2008	0	0	0	0	0	0	0	0	0	0	0	0	0	0	0
7201100000	5	A	1/01/2010	5	0	0	0	0	0	0	0	0	0	0	0	0	0	0
7201200000	5	A	1/01/2010	5	0	0	0	0	0	0	0	0	0	0	0	0	0	0
7201500000	5	A	1/01/2010	5	0	0	0	0	0	0	0	0	0	0	0	0	0	0
7202110000	5	A	1/01/2010	5	0	0	0	0	0	0	0	0	0	0	0	0	0	0
7202190000	5	A	1/01/2010	5	0	0	0	0	0	0	0	0	0	0	0	0	0	0

GS-code Ivoorkust	Per-centage 2008	Groep A B C D	Jaar van liberalisatie	01/07 2009	01/01 2010	01/01 2011	01/01 2012	01/01 2013	01/01 2014	01/01 2015	01/01 2016	01/01 2017	01/01 2018	01/01 2019	01/01 2020	01/01 2021	01/01 2022	01/01 2023
7202210000	5	A	1/01/2010	5	0	0	0	0	0	0	0	0	0	0	0	0	0	0
7202290000	5	A	1/01/2010	5	0	0	0	0	0	0	0	0	0	0	0	0	0	0
7202300000	5	A	1/01/2010	5	0	0	0	0	0	0	0	0	0	0	0	0	0	0
7202410000	5	A	1/01/2010	5	0	0	0	0	0	0	0	0	0	0	0	0	0	0
7202490000	5	A	1/01/2010	5	0	0	0	0	0	0	0	0	0	0	0	0	0	0
7202500000	5	A	1/01/2010	5	0	0	0	0	0	0	0	0	0	0	0	0	0	0
7202600000	5	A	1/01/2010	5	0	0	0	0	0	0	0	0	0	0	0	0	0	0
7202700000	5	A	1/01/2010	5	0	0	0	0	0	0	0	0	0	0	0	0	0	0
7202800000	5	A	1/01/2010	5	0	0	0	0	0	0	0	0	0	0	0	0	0	0
7202910000	5	A	1/01/2010	5	0	0	0	0	0	0	0	0	0	0	0	0	0	0
7202920000	5	A	1/01/2010	5	0	0	0	0	0	0	0	0	0	0	0	0	0	0
7202930000	5	A	1/01/2010	5	0	0	0	0	0	0	0	0	0	0	0	0	0	0
7202990000	5	A	1/01/2010	5	0	0	0	0	0	0	0	0	0	0	0	0	0	0
7203100000	5	A	1/01/2010	5	0	0	0	0	0	0	0	0	0	0	0	0	0	0
7203900000	5	A	1/01/2010	5	0	0	0	0	0	0	0	0	0	0	0	0	0	0
7204100000	5	A	1/01/2010	5	0	0	0	0	0	0	0	0	0	0	0	0	0	0
7204210000	5	A	1/01/2010	5	0	0	0	0	0	0	0	0	0	0	0	0	0	0
7204290000	5	A	1/01/2010	5	0	0	0	0	0	0	0	0	0	0	0	0	0	0
7204300000	5	A	1/01/2010	5	0	0	0	0	0	0	0	0	0	0	0	0	0	0
7204410000	5	A	1/01/2010	5	0	0	0	0	0	0	0	0	0	0	0	0	0	0
7204490000	5	A	1/01/2010	5	0	0	0	0	0	0	0	0	0	0	0	0	0	0
7204500000	5	A	1/01/2010	5	0	0	0	0	0	0	0	0	0	0	0	0	0	0
7205100000	5	A	1/01/2010	5	0	0	0	0	0	0	0	0	0	0	0	0	0	0
7205210000	5	A	1/01/2010	5	0	0	0	0	0	0	0	0	0	0	0	0	0	0

GS-code Ivoorkust	Per-centage 2008	Groep A B C D	Jaar van liberalisatie	01/07 2009	01/01 2010	01/01 2011	01/01 2012	01/01 2013	01/01 2014	01/01 2015	01/01 2016	01/01 2017	01/01 2018	01/01 2019	01/01 2020	01/01 2021	01/01 2022	01/01 2023
7205290000	5	A	1/01/2010	5	0	0	0	0	0	0	0	0	0	0	0	0	0	0
7206100000	5	A	1/01/2012	5	5	5	0	0	0	0	0	0	0	0	0	0	0	0
7206900000	5	A	1/01/2012	5	5	5	0	0	0	0	0	0	0	0	0	0	0	0
7207110000	5	C	1/01/2021	5	5	5	5	5	5	5	5	5	5	5	5	0	0	0
7207120000	5	C	1/01/2021	5	5	5	5	5	5	5	5	5	5	5	5	0	0	0
7207190000	5	C	1/01/2021	5	5	5	5	5	5	5	5	5	5	5	5	0	0	0
7207200000	5	C	1/01/2021	5	5	5	5	5	5	5	5	5	5	5	5	0	0	0
7208100000	5	A	1/01/2012	5	5	5	0	0	0	0	0	0	0	0	0	0	0	0
7208250000	5	A	1/01/2012	5	5	5	0	0	0	0	0	0	0	0	0	0	0	0
7208260000	5	A	1/01/2012	5	5	5	0	0	0	0	0	0	0	0	0	0	0	0
7208270000	5	A	1/01/2012	5	5	5	0	0	0	0	0	0	0	0	0	0	0	0
7208360000	5	A	1/01/2012	5	5	5	0	0	0	0	0	0	0	0	0	0	0	0
7208370000	5	A	1/01/2012	5	5	5	0	0	0	0	0	0	0	0	0	0	0	0
7208380000	5	A	1/01/2012	5	5	5	0	0	0	0	0	0	0	0	0	0	0	0
7208390000	5	A	1/01/2012	5	5	5	0	0	0	0	0	0	0	0	0	0	0	0
7208400000	5	A	1/01/2012	5	5	5	0	0	0	0	0	0	0	0	0	0	0	0
7208510000	5	A	1/01/2012	5	5	5	0	0	0	0	0	0	0	0	0	0	0	0
7208520000	5	A	1/01/2012	5	5	5	0	0	0	0	0	0	0	0	0	0	0	0
7208530000	10	A	1/01/2012	10	10	10	0	0	0	0	0	0	0	0	0	0	0	0
7208540000	10	A	1/01/2010	10	0	0	0	0	0	0	0	0	0	0	0	0	0	0
7208900000	10	A	1/01/2010	10	0	0	0	0	0	0	0	0	0	0	0	0	0	0
7209150000	5	A	1/01/2012	5	5	5	0	0	0	0	0	0	0	0	0	0	0	0
7209160000	5	A	1/01/2012	5	5	5	0	0	0	0	0	0	0	0	0	0	0	0
7209170000	5	A	1/01/2012	5	5	5	0	0	0	0	0	0	0	0	0	0	0	0

GS-code Ivoorkust	Per-centage 2008	Groep A B C D	Jaar van liberalisatie	01/07 2009	01/01 2010	01/01 2011	01/01 2012	01/01 2013	01/01 2014	01/01 2015	01/01 2016	01/01 2017	01/01 2018	01/01 2019	01/01 2020	01/01 2021	01/01 2022	01/01 2023
7209180000	5	A	1/01/2012	5	5	5	0	0	0	0	0	0	0	0	0	0	0	0
7209250000	10	A	1/01/2010	10	0	0	0	0	0	0	0	0	0	0	0	0	0	0
7209260000	10	A	1/01/2010	10	0	0	0	0	0	0	0	0	0	0	0	0	0	0
7209270000	10	A	1/01/2010	10	0	0	0	0	0	0	0	0	0	0	0	0	0	0
7209280000	10	A	1/01/2010	10	0	0	0	0	0	0	0	0	0	0	0	0	0	0
7209900000	10	A	1/01/2010	10	0	0	0	0	0	0	0	0	0	0	0	0	0	0
7210110000	5	A	1/01/2012	5	5	5	0	0	0	0	0	0	0	0	0	0	0	0
7210120000	5	A	1/01/2012	5	5	5	0	0	0	0	0	0	0	0	0	0	0	0
7210200000	5	A	1/01/2012	5	5	5	0	0	0	0	0	0	0	0	0	0	0	0
7210300000	5	A	1/01/2012	5	5	5	0	0	0	0	0	0	0	0	0	0	0	0
7210410000	20	D	Uitsluiting	20	20	20	20	20	20	20	20	20	20	20	20	20	20	20
7210490010	5	D	Uitsluiting	5	5	5	5	5	5	5	5	5	5	5	5	5	5	5
7210490090	20	D	Uitsluiting	20	20	20	20	20	20	20	20	20	20	20	20	20	20	20
7210500000	5	A	1/01/2011	5	5	0	0	0	0	0	0	0	0	0	0	0	0	0
7210610010	5	D	Uitsluiting	5	5	5	5	5	5	5	5	5	5	5	5	5	5	5
7210610090	20	A	1/01/2013	20	20	20	20	0	0	0	0	0	0	0	0	0	0	0
7210690010	5	A	1/01/2012	5	5	5	0	0	0	0	0	0	0	0	0	0	0	0
7210690090	20	A	1/01/2013	20	20	20	20	0	0	0	0	0	0	0	0	0	0	0
7210700010	5	A	1/01/2012	5	5	5	0	0	0	0	0	0	0	0	0	0	0	0
7210700090	20	D	Uitsluiting	20	20	20	20	20	20	20	20	20	20	20	20	20	20	20
7210900000	20	B	1/01/2018	20	20	20	20	20	20	20	20	20	0	0	0	0	0	0
7211130000	5	B	1/01/2016	5	5	5	5	5	5	5	0	0	0	0	0	0	0	0
7211140000	5	B	1/01/2016	5	5	5	5	5	5	5	0	0	0	0	0	0	0	0
7211190000	5	B	1/01/2016	5	5	5	5	5	5	5	0	0	0	0	0	0	0	0

GS-code Ivoorkust	Per-centage 2008	Groep A B C D	Jaar van liberalisatie	01/07 2009	01/01 2010	01/01 2011	01/01 2012	01/01 2013	01/01 2014	01/01 2015	01/01 2016	01/01 2017	01/01 2018	01/01 2019	01/01 2020	01/01 2021	01/01 2022	01/01 2023
7211230000	5	B	1/01/2016	5	5	5	5	5	5	5	0	0	0	0	0	0	0	0
7211290000	5	B	1/01/2016	5	5	5	5	5	5	5	0	0	0	0	0	0	0	0
7211900000	5	B	1/01/2016	5	5	5	5	5	5	5	0	0	0	0	0	0	0	0
7212100000	5	A	1/01/2012	5	5	5	0	0	0	0	0	0	0	0	0	0	0	0
7212200000	5	B	1/01/2016	5	5	5	5	5	5	5	0	0	0	0	0	0	0	0
7212300000	5	D	Uitsluiting	5	5	5	5	5	5	5	5	5	5	5	5	5	5	5
7212400000	5	D	Uitsluiting	5	5	5	5	5	5	5	5	5	5	5	5	5	5	5
7212500000	5	D	Uitsluiting	5	5	5	5	5	5	5	5	5	5	5	5	5	5	5
7212600000	5	D	Uitsluiting	5	5	5	5	5	5	5	5	5	5	5	5	5	5	5
7213100000	5	A	1/01/2011	5	5	0	0	0	0	0	0	0	0	0	0	0	0	0
7213200000	5	A	1/01/2011	5	5	0	0	0	0	0	0	0	0	0	0	0	0	0
7213910000	5	A	1/01/2011	5	5	0	0	0	0	0	0	0	0	0	0	0	0	0
7213990000	5	A	1/01/2011	5	5	0	0	0	0	0	0	0	0	0	0	0	0	0
7214100000	20	D	Uitsluiting	20	20	20	20	20	20	20	20	20	20	20	20	20	20	20
7214200000	20	D	Uitsluiting	20	20	20	20	20	20	20	20	20	20	20	20	20	20	20
7214300000	20	D	Uitsluiting	20	20	20	20	20	20	20	20	20	20	20	20	20	20	20
7214910000	20	D	Uitsluiting	20	20	20	20	20	20	20	20	20	20	20	20	20	20	20
7214990000	20	D	Uitsluiting	20	20	20	20	20	20	20	20	20	20	20	20	20	20	20
7215100000	20	D	Uitsluiting	20	20	20	20	20	20	20	20	20	20	20	20	20	20	20
7215500000	20	D	Uitsluiting	20	20	20	20	20	20	20	20	20	20	20	20	20	20	20
7215900000	20	D	Uitsluiting	20	20	20	20	20	20	20	20	20	20	20	20	20	20	20
7216100000	20	C	1/01/2023	20	20	20	20	20	20	20	20	20	20	20	20	20	20	0
7216210000	20	C	1/01/2023	20	20	20	20	20	20	20	20	20	20	20	20	20	20	0
7216220000	20	C	1/01/2023	20	20	20	20	20	20	20	20	20	20	20	20	20	20	0

GS-code Ivoorkust	Per-centage 2008	Groep A B C D	Jaar van liberalisatie	01/07 2009	01/01 2010	01/01 2011	01/01 2012	01/01 2013	01/01 2014	01/01 2015	01/01 2016	01/01 2017	01/01 2018	01/01 2019	01/01 2020	01/01 2021	01/01 2022	01/01 2023
7216310000	20	C	1/01/2023	20	20	20	20	20	20	20	20	20	20	20	20	20	20	0
7216320000	20	D	Uitsluiting	20	20	20	20	20	20	20	20	20	20	20	20	20	20	20
7216330000	20	C	1/01/2023	20	20	20	20	20	20	20	20	20	20	20	20	20	20	0
7216400000	20	C	1/01/2023	20	20	20	20	20	20	20	20	20	20	20	20	20	20	0
7216500000	20	C	1/01/2023	20	20	20	20	20	20	20	20	20	20	20	20	20	20	0
7216610000	20	C	1/01/2023	20	20	20	20	20	20	20	20	20	20	20	20	20	20	0
7216690000	20	C	1/01/2023	20	20	20	20	20	20	20	20	20	20	20	20	20	20	0
7216910000	20	C	1/01/2023	20	20	20	20	20	20	20	20	20	20	20	20	20	20	0
7216990000	20	C	1/01/2023	20	20	20	20	20	20	20	20	20	20	20	20	20	20	0
7217100000	10	D	Uitsluiting	10	10	10	10	10	10	10	10	10	10	10	10	10	10	10
7217200000	10	D	Uitsluiting	10	10	10	10	10	10	10	10	10	10	10	10	10	10	10
7217300000	10	D	Uitsluiting	10	10	10	10	10	10	10	10	10	10	10	10	10	10	10
7217900000	10	D	Uitsluiting	10	10	10	10	10	10	10	10	10	10	10	10	10	10	10
7218100000	5	A	1/01/2012	5	5	5	0	0	0	0	0	0	0	0	0	0	0	0
7218910000	5	A	1/01/2012	5	5	5	0	0	0	0	0	0	0	0	0	0	0	0
7218990000	5	A	1/01/2012	5	5	5	0	0	0	0	0	0	0	0	0	0	0	0
7219110000	5	A	1/01/2012	5	5	5	0	0	0	0	0	0	0	0	0	0	0	0
7219120000	5	A	1/01/2012	5	5	5	0	0	0	0	0	0	0	0	0	0	0	0
7219130000	5	A	1/01/2012	5	5	5	0	0	0	0	0	0	0	0	0	0	0	0
7219140000	5	A	1/01/2012	5	5	5	0	0	0	0	0	0	0	0	0	0	0	0
7219210000	5	A	1/01/2012	5	5	5	0	0	0	0	0	0	0	0	0	0	0	0
7219220000	5	A	1/01/2012	5	5	5	0	0	0	0	0	0	0	0	0	0	0	0
7219230000	5	A	1/01/2012	5	5	5	0	0	0	0	0	0	0	0	0	0	0	0
7219240000	5	A	1/01/2012	5	5	5	0	0	0	0	0	0	0	0	0	0	0	0

GS-code Ivoorkust	Per-centage 2008	Groep A B C D	Jaar van liberalisatie	01/07 2009	01/01 2010	01/01 2011	01/01 2012	01/01 2013	01/01 2014	01/01 2015	01/01 2016	01/01 2017	01/01 2018	01/01 2019	01/01 2020	01/01 2021	01/01 2022	01/01 2023
7219310000	5	A	1/01/2012	5	5	5	0	0	0	0	0	0	0	0	0	0	0	0
7219320000	5	A	1/01/2012	5	5	5	0	0	0	0	0	0	0	0	0	0	0	0
7219330000	5	A	1/01/2012	5	5	5	0	0	0	0	0	0	0	0	0	0	0	0
7219340000	5	A	1/01/2012	5	5	5	0	0	0	0	0	0	0	0	0	0	0	0
7219350000	5	A	1/01/2012	5	5	5	0	0	0	0	0	0	0	0	0	0	0	0
7219900000	5	A	1/01/2012	5	5	5	0	0	0	0	0	0	0	0	0	0	0	0
7220110000	5	A	1/01/2012	5	5	5	0	0	0	0	0	0	0	0	0	0	0	0
7220120000	5	A	1/01/2012	5	5	5	0	0	0	0	0	0	0	0	0	0	0	0
7220200000	5	A	1/01/2012	5	5	5	0	0	0	0	0	0	0	0	0	0	0	0
7220900000	5	A	1/01/2012	5	5	5	0	0	0	0	0	0	0	0	0	0	0	0
7221000000	5	A	1/01/2010	5	0	0	0	0	0	0	0	0	0	0	0	0	0	0
7222110000	10	A	1/01/2010	10	0	0	0	0	0	0	0	0	0	0	0	0	0	0
7222190000	10	A	1/01/2010	10	0	0	0	0	0	0	0	0	0	0	0	0	0	0
7222200000	10	A	1/01/2010	10	0	0	0	0	0	0	0	0	0	0	0	0	0	0
7222300000	10	A	1/01/2010	10	0	0	0	0	0	0	0	0	0	0	0	0	0	0
7222400000	10	A	1/01/2010	10	0	0	0	0	0	0	0	0	0	0	0	0	0	0
7223000000	10	A	1/01/2010	10	0	0	0	0	0	0	0	0	0	0	0	0	0	0
7224100000	5	A	1/01/2012	5	5	5	0	0	0	0	0	0	0	0	0	0	0	0
7224900000	5	A	1/01/2012	5	5	5	0	0	0	0	0	0	0	0	0	0	0	0
7225110000	5	A	1/01/2012	5	5	5	0	0	0	0	0	0	0	0	0	0	0	0
7225190000	5	A	1/01/2012	5	5	5	0	0	0	0	0	0	0	0	0	0	0	0
7225200000	5	A	1/01/2012	5	5	5	0	0	0	0	0	0	0	0	0	0	0	0
7225300000	5	A	1/01/2012	5	5	5	0	0	0	0	0	0	0	0	0	0	0	0
7225400000	5	A	1/01/2012	5	5	5	0	0	0	0	0	0	0	0	0	0	0	0

GS-code Ivoorkust	Per-centage 2008	Groep A B C D	Jaar van liberalisatie	01/07 2009	01/01 2010	01/01 2011	01/01 2012	01/01 2013	01/01 2014	01/01 2015	01/01 2016	01/01 2017	01/01 2018	01/01 2019	01/01 2020	01/01 2021	01/01 2022	01/01 2023
7225500000	5	A	1/01/2012	5	5	5	0	0	0	0	0	0	0	0	0	0	0	0
7225910000	5	A	1/01/2012	5	5	5	0	0	0	0	0	0	0	0	0	0	0	0
7225920000	5	A	1/01/2012	5	5	5	0	0	0	0	0	0	0	0	0	0	0	0
7225990000	5	A	1/01/2012	5	5	5	0	0	0	0	0	0	0	0	0	0	0	0
7226110000	5	A	1/01/2012	5	5	5	0	0	0	0	0	0	0	0	0	0	0	0
7226190000	5	A	1/01/2012	5	5	5	0	0	0	0	0	0	0	0	0	0	0	0
7226200000	5	A	1/01/2012	5	5	5	0	0	0	0	0	0	0	0	0	0	0	0
7226910000	5	A	1/01/2012	5	5	5	0	0	0	0	0	0	0	0	0	0	0	0
7226920000	5	A	1/01/2012	5	5	5	0	0	0	0	0	0	0	0	0	0	0	0
7226930000	5	A	1/01/2012	5	5	5	0	0	0	0	0	0	0	0	0	0	0	0
7226940000	5	A	1/01/2012	5	5	5	0	0	0	0	0	0	0	0	0	0	0	0
7226990000	5	A	1/01/2012	5	5	5	0	0	0	0	0	0	0	0	0	0	0	0
7227100000	5	A	1/01/2012	5	5	5	0	0	0	0	0	0	0	0	0	0	0	0
7227200000	5	A	1/01/2012	5	5	5	0	0	0	0	0	0	0	0	0	0	0	0
7227900000	5	A	1/01/2012	5	5	5	0	0	0	0	0	0	0	0	0	0	0	0
7228100000	5	A	1/01/2011	5	5	0	0	0	0	0	0	0	0	0	0	0	0	0
7228200000	5	A	1/01/2011	5	5	0	0	0	0	0	0	0	0	0	0	0	0	0
7228300000	5	A	1/01/2011	5	5	0	0	0	0	0	0	0	0	0	0	0	0	0
7228400000	5	A	1/01/2011	5	5	0	0	0	0	0	0	0	0	0	0	0	0	0
7228500000	5	A	1/01/2011	5	5	0	0	0	0	0	0	0	0	0	0	0	0	0
7228600000	5	A	1/01/2011	5	5	0	0	0	0	0	0	0	0	0	0	0	0	0
7228700000	5	A	1/01/2011	5	5	0	0	0	0	0	0	0	0	0	0	0	0	0
7228800000	5	A	1/01/2011	5	5	0	0	0	0	0	0	0	0	0	0	0	0	0
7229100000	10	A	1/01/2010	10	0	0	0	0	0	0	0	0	0	0	0	0	0	0

GS-code Ivoorkust	Per-centage 2008	Groep A B C D	Jaar van liberalisatie	01/07 2009	01/01 2010	01/01 2011	01/01 2012	01/01 2013	01/01 2014	01/01 2015	01/01 2016	01/01 2017	01/01 2018	01/01 2019	01/01 2020	01/01 2021	01/01 2022	01/01 2023
7229200000	10	A	1/01/2010	10	0	0	0	0	0	0	0	0	0	0	0	0	0	0
7229900000	10	A	1/01/2010	10	0	0	0	0	0	0	0	0	0	0	0	0	0	0
7301100000	10	A	1/01/2011	10	10	0	0	0	0	0	0	0	0	0	0	0	0	0
7301200000	20	A	1/01/2011	20	20	0	0	0	0	0	0	0	0	0	0	0	0	0
7302100000	5	A	1/01/2012	5	5	5	0	0	0	0	0	0	0	0	0	0	0	0
7302300000	5	A	1/01/2012	5	5	5	0	0	0	0	0	0	0	0	0	0	0	0
7302400000	5	A	1/01/2012	5	5	5	0	0	0	0	0	0	0	0	0	0	0	0
7302900000	5	A	1/01/2012	5	5	5	0	0	0	0	0	0	0	0	0	0	0	0
7303001000	10	B	1/01/2017	10	10	10	10	10	10	10	10	0	0	0	0	0	0	0
7303009000	20	B	1/01/2018	20	20	20	20	20	20	20	20	20	0	0	0	0	0	0
7304100000	5	A	1/01/2011	5	5	0	0	0	0	0	0	0	0	0	0	0	0	0
7304210000	5	A	1/01/2011	5	5	0	0	0	0	0	0	0	0	0	0	0	0	0
7304290000	5	A	1/01/2011	5	5	0	0	0	0	0	0	0	0	0	0	0	0	0
7304311000	10	A	1/01/2012	10	10	10	0	0	0	0	0	0	0	0	0	0	0	0
7304312000	5	A	1/01/2011	5	5	0	0	0	0	0	0	0	0	0	0	0	0	0
7304319000	20	A	1/01/2013	20	20	20	20	0	0	0	0	0	0	0	0	0	0	0
7304391000	10	A	1/01/2012	10	10	10	0	0	0	0	0	0	0	0	0	0	0	0
7304392000	5	A	1/01/2013	5	5	5	5	0	0	0	0	0	0	0	0	0	0	0
7304399000	20	A	1/01/2013	20	20	20	20	0	0	0	0	0	0	0	0	0	0	0
7304411000	10	A	1/01/2012	10	10	10	0	0	0	0	0	0	0	0	0	0	0	0
7304419000	20	A	1/01/2013	20	20	20	20	0	0	0	0	0	0	0	0	0	0	0
7304491000	10	A	1/01/2012	10	10	10	0	0	0	0	0	0	0	0	0	0	0	0
7304499000	20	A	1/01/2013	20	20	20	20	0	0	0	0	0	0	0	0	0	0	0
7304511000	10	A	1/01/2012	10	10	10	0	0	0	0	0	0	0	0	0	0	0	0

GS-code Ivoorkust	Per-centage 2008	Groep A B C D	Jaar van liberalisatie	01/07 2009	01/01 2010	01/01 2011	01/01 2012	01/01 2013	01/01 2014	01/01 2015	01/01 2016	01/01 2017	01/01 2018	01/01 2019	01/01 2020	01/01 2021	01/01 2022	01/01 2023
7304519000	20	A	1/01/2012	20	20	20	0	0	0	0	0	0	0	0	0	0	0	0
7304591000	10	A	1/01/2012	10	10	10	0	0	0	0	0	0	0	0	0	0	0	0
7304599000	20	A	1/01/2013	20	20	20	20	0	0	0	0	0	0	0	0	0	0	0
7304900000	20	A	1/01/2013	20	20	20	20	0	0	0	0	0	0	0	0	0	0	0
7305110000	5	A	1/01/2011	5	5	0	0	0	0	0	0	0	0	0	0	0	0	0
7305120000	5	A	1/01/2011	5	5	0	0	0	0	0	0	0	0	0	0	0	0	0
7305190000	5	A	1/01/2011	5	5	0	0	0	0	0	0	0	0	0	0	0	0	0
7305200000	5	A	1/01/2011	5	5	0	0	0	0	0	0	0	0	0	0	0	0	0
7305311000	10	A	1/01/2012	10	10	10	0	0	0	0	0	0	0	0	0	0	0	0
7305319000	20	A	1/01/2013	20	20	20	20	0	0	0	0	0	0	0	0	0	0	0
7305391000	10	A	1/01/2012	10	10	10	0	0	0	0	0	0	0	0	0	0	0	0
7305399000	20	A	1/01/2013	20	20	20	20	0	0	0	0	0	0	0	0	0	0	0
7305901000	10	A	1/01/2012	10	10	10	0	0	0	0	0	0	0	0	0	0	0	0
7305909000	20	A	1/01/2011	20	20	0	0	0	0	0	0	0	0	0	0	0	0	0
7306100000	5	A	1/01/2011	5	5	0	0	0	0	0	0	0	0	0	0	0	0	0
7306200000	5	A	1/01/2011	5	5	0	0	0	0	0	0	0	0	0	0	0	0	0
7306301000	10	D	Uitsluiting	10	10	10	10	10	10	10	10	10	10	10	10	10	10	10
7306309000	20	A	1/01/2013	20	20	20	20	0	0	0	0	0	0	0	0	0	0	0
7306401000	10	A	1/01/2012	10	10	10	0	0	0	0	0	0	0	0	0	0	0	0
7306409000	20	A	1/01/2013	20	20	20	20	0	0	0	0	0	0	0	0	0	0	0
7306501000	10	A	1/01/2012	10	10	10	0	0	0	0	0	0	0	0	0	0	0	0
7306509000	20	C	1/01/2023	20	20	20	20	20	20	20	20	20	20	20	20	20	20	0
7306600000	20	D	Uitsluiting	20	20	20	20	20	20	20	20	20	20	20	20	20	20	20
7306900000	20	D	Uitsluiting	20	20	20	20	20	20	20	20	20	20	20	20	20	20	20

GS-code Ivoorkust	Per-centage 2008	Groep A B C D	Jaar van liberalisatie	01/07 2009	01/01 2010	01/01 2011	01/01 2012	01/01 2013	01/01 2014	01/01 2015	01/01 2016	01/01 2017	01/01 2018	01/01 2019	01/01 2020	01/01 2021	01/01 2022	01/01 2023
7307111000	10	A	1/01/2012	10	10	10	0	0	0	0	0	0	0	0	0	0	0	0
7307119000	20	A	1/01/2013	20	20	20	20	0	0	0	0	0	0	0	0	0	0	0
7307190000	20	A	1/01/2013	20	20	20	20	0	0	0	0	0	0	0	0	0	0	0
7307210000	20	A	1/01/2013	20	20	20	20	0	0	0	0	0	0	0	0	0	0	0
7307220000	20	A	1/01/2013	20	20	20	20	0	0	0	0	0	0	0	0	0	0	0
7307230000	20	A	1/01/2013	20	20	20	20	0	0	0	0	0	0	0	0	0	0	0
7307290000	20	A	1/01/2013	20	20	20	20	0	0	0	0	0	0	0	0	0	0	0
7307910000	20	A	1/01/2013	20	20	20	20	0	0	0	0	0	0	0	0	0	0	0
7307920000	20	A	1/01/2013	20	20	20	20	0	0	0	0	0	0	0	0	0	0	0
7307930000	20	A	1/01/2013	20	20	20	20	0	0	0	0	0	0	0	0	0	0	0
7307990000	20	A	1/01/2013	20	20	20	20	0	0	0	0	0	0	0	0	0	0	0
7308100000	5	B	1/01/2016	5	5	5	5	5	5	5	0	0	0	0	0	0	0	0
7308201000	5	D	Uitsluiting	5	5	5	5	5	5	5	5	5	5	5	5	5	5	5
7308209000	5	D	Uitsluiting	5	5	5	5	5	5	5	5	5	5	5	5	5	5	5
7308300000	20	B	1/01/2018	20	20	20	20	20	20	20	20	20	0	0	0	0	0	0
7308400000	5	B	1/01/2016	5	5	5	5	5	5	5	0	0	0	0	0	0	0	0
7308901000	5	B	1/01/2016	5	5	5	5	5	5	5	0	0	0	0	0	0	0	0
7308909010	20	B	1/01/2018	20	20	20	20	20	20	20	20	20	0	0	0	0	0	0
7308909090	5	B	1/01/2016	5	5	5	5	5	5	5	0	0	0	0	0	0	0	0
7309001000	10	B	1/01/2017	10	10	10	10	10	10	10	10	0	0	0	0	0	0	0
7309009000	10	B	1/01/2017	10	10	10	10	10	10	10	10	0	0	0	0	0	0	0
7310100000	20	B	1/01/2018	20	20	20	20	20	20	20	20	20	0	0	0	0	0	0
7310210000	20	D	Uitsluiting	20	20	20	20	20	20	20	20	20	20	20	20	20	20	20
7310290000	20	D	Uitsluiting	20	20	20	20	20	20	20	20	20	20	20	20	20	20	20

GS-code Ivoorkust	Per-centage 2008	Groep A B C D	Jaar van liberalisatie	01/07 2009	01/01 2010	01/01 2011	01/01 2012	01/01 2013	01/01 2014	01/01 2015	01/01 2016	01/01 2017	01/01 2018	01/01 2019	01/01 2020	01/01 2021	01/01 2022	01/01 2023
731100000	20	B	1/01/2018	20	20	20	20	20	20	20	20	20	0	0	0	0	0	0
7312101000	10	B	1/01/2017	10	10	10	10	10	10	10	10	0	0	0	0	0	0	0
7312109000	20	B	1/01/2017	20	20	20	20	20	20	20	20	0	0	0	0	0	0	0
7312900000	20	B	1/01/2018	20	20	20	20	20	20	20	20	20	0	0	0	0	0	0
7313000000	20	D	Uitsluiting	20	20	20	20	20	20	20	20	20	20	20	20	20	20	20
7314120000	20	B	1/01/2018	20	20	20	20	20	20	20	20	20	0	0	0	0	0	0
7314130000	20	B	1/01/2018	20	20	20	20	20	20	20	20	20	0	0	0	0	0	0
7314140000	20	B	1/01/2018	20	20	20	20	20	20	20	20	20	0	0	0	0	0	0
7314190000	20	B	1/01/2018	20	20	20	20	20	20	20	20	20	0	0	0	0	0	0
7314200000	20	C	1/01/2023	20	20	20	20	20	20	20	20	20	20	20	20	20	20	0
7314310000	20	C	1/01/2023	20	20	20	20	20	20	20	20	20	20	20	20	20	20	0
7314390000	20	C	1/01/2023	20	20	20	20	20	20	20	20	20	20	20	20	20	20	0
7314390090	20	C	1/01/2023	20	20	20	20	20	20	20	20	20	20	20	20	20	20	0
7314410000	20	C	1/01/2023	20	20	20	20	20	20	20	20	20	20	20	20	20	20	0
7314420000	20	C	1/01/2023	20	20	20	20	20	20	20	20	20	20	20	20	20	20	0
7314490000	20	B	1/01/2018	20	20	20	20	20	20	20	20	20	0	0	0	0	0	0
7314500000	20	C	1/01/2023	20	20	20	20	20	20	20	20	20	20	20	20	20	20	0
7315111000	10	B	1/01/2017	10	10	10	10	10	10	10	10	0	0	0	0	0	0	0
7315119000	20	B	1/01/2018	20	20	20	20	20	20	20	20	20	0	0	0	0	0	0
7315120000	20	B	1/01/2018	20	20	20	20	20	20	20	20	20	0	0	0	0	0	0
7315190000	10	B	1/01/2018	10	10	10	10	10	10	10	10	10	0	0	0	0	0	0
7315200000	20	B	1/01/2018	20	20	20	20	20	20	20	20	20	0	0	0	0	0	0
7315810000	20	B	1/01/2018	20	20	20	20	20	20	20	20	20	0	0	0	0	0	0
7315820000	20	B	1/01/2018	20	20	20	20	20	20	20	20	20	0	0	0	0	0	0

GS-code Ivoorkust	Per-centage 2008	Groep A B C D	Jaar van liberalisatie	01/07 2009	01/01 2010	01/01 2011	01/01 2012	01/01 2013	01/01 2014	01/01 2015	01/01 2016	01/01 2017	01/01 2018	01/01 2019	01/01 2020	01/01 2021	01/01 2022	01/01 2023
7315890000	20	B	1/01/2018	20	20	20	20	20	20	20	20	20	0	0	0	0	0	0
7315900000	20	B	1/01/2018	20	20	20	20	20	20	20	20	20	0	0	0	0	0	0
7316000000	20	B	1/01/2018	20	20	20	20	20	20	20	20	20	0	0	0	0	0	0
7317000000	20	B	1/01/2018	20	20	20	20	20	20	20	20	20	0	0	0	0	0	0
7318110000	20	C	1/01/2023	20	20	20	20	20	20	20	20	20	20	20	20	20	20	0
7318120000	20	C	1/01/2023	20	20	20	20	20	20	20	20	20	20	20	20	20	20	0
7318130000	20	B	1/01/2018	20	20	20	20	20	20	20	20	20	0	0	0	0	0	0
7318140000	20	B	1/01/2018	20	20	20	20	20	20	20	20	20	0	0	0	0	0	0
7318150000	20	C	1/01/2023	20	20	20	20	20	20	20	20	20	20	20	20	20	20	0
7318160000	20	B	1/01/2018	20	20	20	20	20	20	20	20	20	0	0	0	0	0	0
7318190000	20	B	1/01/2018	20	20	20	20	20	20	20	20	20	0	0	0	0	0	0
7318210000	20	B	1/01/2018	20	20	20	20	20	20	20	20	20	0	0	0	0	0	0
7318220000	20	B	1/01/2018	20	20	20	20	20	20	20	20	20	0	0	0	0	0	0
7318230000	20	B	1/01/2018	20	20	20	20	20	20	20	20	20	0	0	0	0	0	0
7318240000	20	B	1/01/2018	20	20	20	20	20	20	20	20	20	0	0	0	0	0	0
7318290000	20	B	1/01/2018	20	20	20	20	20	20	20	20	20	0	0	0	0	0	0
7319100000	20	B	1/01/2018	20	20	20	20	20	20	20	20	20	0	0	0	0	0	0
7319200000	20	B	1/01/2018	20	20	20	20	20	20	20	20	20	0	0	0	0	0	0
7319300000	20	B	1/01/2018	20	20	20	20	20	20	20	20	20	0	0	0	0	0	0
7319900000	20	B	1/01/2018	20	20	20	20	20	20	20	20	20	0	0	0	0	0	0
7320100000	20	B	1/01/2018	20	20	20	20	20	20	20	20	20	0	0	0	0	0	0
7320200000	20	B	1/01/2018	20	20	20	20	20	20	20	20	20	0	0	0	0	0	0
7320900000	20	B	1/01/2018	20	20	20	20	20	20	20	20	20	0	0	0	0	0	0
7321111000	20	B	1/01/2018	20	20	20	20	20	20	20	20	20	0	0	0	0	0	0

GS-code Ivoorkust	Per-centage 2008	Groep A B C D	Jaar van liberalisatie	01/07 2009	01/01 2010	01/01 2011	01/01 2012	01/01 2013	01/01 2014	01/01 2015	01/01 2016	01/01 2017	01/01 2018	01/01 2019	01/01 2020	01/01 2021	01/01 2022	01/01 2023
7321119000	20	B	1/01/2018	20	20	20	20	20	20	20	20	20	0	0	0	0	0	0
7321121000	20	B	1/01/2018	20	20	20	20	20	20	20	20	20	0	0	0	0	0	0
7321129000	20	B	1/01/2018	20	20	20	20	20	20	20	20	20	0	0	0	0	0	0
7321130000	20	B	1/01/2018	20	20	20	20	20	20	20	20	20	0	0	0	0	0	0
7321810000	20	B	1/01/2018	20	20	20	20	20	20	20	20	20	0	0	0	0	0	0
7321820000	20	B	1/01/2018	20	20	20	20	20	20	20	20	20	0	0	0	0	0	0
7321830000	20	B	1/01/2018	20	20	20	20	20	20	20	20	20	0	0	0	0	0	0
7321900000	10	B	1/01/2017	10	10	10	10	10	10	10	10	0	0	0	0	0	0	0
7322110000	20	B	1/01/2018	20	20	20	20	20	20	20	20	20	0	0	0	0	0	0
7322190000	20	B	1/01/2018	20	20	20	20	20	20	20	20	20	0	0	0	0	0	0
7322900000	20	B	1/01/2018	20	20	20	20	20	20	20	20	20	0	0	0	0	0	0
7323100000	20	B	1/01/2018	20	20	20	20	20	20	20	20	20	0	0	0	0	0	0
7323910000	20	B	1/01/2018	20	20	20	20	20	20	20	20	20	0	0	0	0	0	0
7323920000	20	B	1/01/2018	20	20	20	20	20	20	20	20	20	0	0	0	0	0	0
7323930000	20	B	1/01/2018	20	20	20	20	20	20	20	20	20	0	0	0	0	0	0
7323940000	20	B	1/01/2018	20	20	20	20	20	20	20	20	20	0	0	0	0	0	0
7323991000	20	B	1/01/2018	20	20	20	20	20	20	20	20	20	0	0	0	0	0	0
7323999000	20	B	1/01/2018	20	20	20	20	20	20	20	20	20	0	0	0	0	0	0
7324100000	20	B	1/01/2018	20	20	20	20	20	20	20	20	20	0	0	0	0	0	0
7324210000	20	B	1/01/2018	20	20	20	20	20	20	20	20	20	0	0	0	0	0	0
7324290000	20	B	1/01/2018	20	20	20	20	20	20	20	20	20	0	0	0	0	0	0
7324901000	20	B	1/01/2018	20	20	20	20	20	20	20	20	20	0	0	0	0	0	0
7324902000	20	B	1/01/2018	20	20	20	20	20	20	20	20	20	0	0	0	0	0	0
7324909000	20	B	1/01/2018	20	20	20	20	20	20	20	20	20	0	0	0	0	0	0

GS-code Ivoorkust	Per-centage 2008	Groep A B C D	Jaar van liberalisatie	01/07 2009	01/01 2010	01/01 2011	01/01 2012	01/01 2013	01/01 2014	01/01 2015	01/01 2016	01/01 2017	01/01 2018	01/01 2019	01/01 2020	01/01 2021	01/01 2022	01/01 2023
7325100000	20	B	1/01/2018	20	20	20	20	20	20	20	20	20	0	0	0	0	0	0
7325910000	5	B	1/01/2016	5	5	5	5	5	5	5	0	0	0	0	0	0	0	0
7325991000	20	B	1/01/2018	20	20	20	20	20	20	20	20	20	0	0	0	0	0	0
7325999000	20	B	1/01/2018	20	20	20	20	20	20	20	20	20	0	0	0	0	0	0
7326110000	5	B	1/01/2016	5	5	5	5	5	5	5	0	0	0	0	0	0	0	0
7326190000	20	B	1/01/2018	20	20	20	20	20	20	20	20	20	0	0	0	0	0	0
7326200010	10	B	1/01/2017	10	10	10	10	10	10	10	10	0	0	0	0	0	0	0
7326200090	20	B	1/01/2018	20	20	20	20	20	20	20	20	20	0	0	0	0	0	0
7326901000	20	B	1/01/2018	20	20	20	20	20	20	20	20	20	0	0	0	0	0	0
7326909000	20	B	1/01/2018	20	20	20	20	20	20	20	20	20	0	0	0	0	0	0
7401100000	5	A	1/01/2012	5	5	5	0	0	0	0	0	0	0	0	0	0	0	0
7401200000	5	B	1/01/2016	5	5	5	5	5	5	5	0	0	0	0	0	0	0	0
7402000000	5	A	1/01/2012	5	5	5	0	0	0	0	0	0	0	0	0	0	0	0
7403110000	5	A	1/01/2012	5	5	5	0	0	0	0	0	0	0	0	0	0	0	0
7403120000	5	A	1/01/2012	5	5	5	0	0	0	0	0	0	0	0	0	0	0	0
7403130000	5	A	1/01/2012	5	5	5	0	0	0	0	0	0	0	0	0	0	0	0
7403190000	5	A	1/01/2012	5	5	5	0	0	0	0	0	0	0	0	0	0	0	0
7403210000	5	A	1/01/2012	5	5	5	0	0	0	0	0	0	0	0	0	0	0	0
7403220000	5	A	1/01/2012	5	5	5	0	0	0	0	0	0	0	0	0	0	0	0
7403230000	5	A	1/01/2012	5	5	5	0	0	0	0	0	0	0	0	0	0	0	0
7403290000	5	A	1/01/2012	5	5	5	0	0	0	0	0	0	0	0	0	0	0	0
7404000000	5	A	1/01/2012	5	5	5	0	0	0	0	0	0	0	0	0	0	0	0
7405000000	5	A	1/01/2012	5	5	5	0	0	0	0	0	0	0	0	0	0	0	0
7406100000	5	A	1/01/2012	5	5	5	0	0	0	0	0	0	0	0	0	0	0	0

GS-code Ivoorkust	Per-centage 2008	Groep A B C D	Jaar van liberalisatie	01/07 2009	01/01 2010	01/01 2011	01/01 2012	01/01 2013	01/01 2014	01/01 2015	01/01 2016	01/01 2017	01/01 2018	01/01 2019	01/01 2020	01/01 2021	01/01 2022	01/01 2023
7406200000	5	A	1/01/2012	5	5	5	0	0	0	0	0	0	0	0	0	0	0	0
7407100000	5	A	1/01/2012	5	5	5	0	0	0	0	0	0	0	0	0	0	0	0
7407210000	5	A	1/01/2012	5	5	5	0	0	0	0	0	0	0	0	0	0	0	0
7407220000	5	A	1/01/2012	5	5	5	0	0	0	0	0	0	0	0	0	0	0	0
7407290000	5	A	1/01/2012	5	5	5	0	0	0	0	0	0	0	0	0	0	0	0
7408110000	5	B	1/01/2016	5	5	5	5	5	5	5	0	0	0	0	0	0	0	0
7408190000	5	B	1/01/2016	5	5	5	5	5	5	5	0	0	0	0	0	0	0	0
7408210000	5	B	1/01/2016	5	5	5	5	5	5	5	0	0	0	0	0	0	0	0
7408220000	5	B	1/01/2016	5	5	5	5	5	5	5	0	0	0	0	0	0	0	0
7408290000	5	B	1/01/2016	5	5	5	5	5	5	5	0	0	0	0	0	0	0	0
7409110000	10	B	1/01/2017	10	10	10	10	10	10	10	10	0	0	0	0	0	0	0
7409190000	10	B	1/01/2017	10	10	10	10	10	10	10	10	0	0	0	0	0	0	0
7409210000	10	B	1/01/2017	10	10	10	10	10	10	10	10	0	0	0	0	0	0	0
7409290000	10	B	1/01/2017	10	10	10	10	10	10	10	10	0	0	0	0	0	0	0
7409310000	10	B	1/01/2017	10	10	10	10	10	10	10	10	0	0	0	0	0	0	0
7409390000	10	B	1/01/2017	10	10	10	10	10	10	10	10	0	0	0	0	0	0	0
7409400000	10	B	1/01/2017	10	10	10	10	10	10	10	10	0	0	0	0	0	0	0
7409900000	10	B	1/01/2017	10	10	10	10	10	10	10	10	0	0	0	0	0	0	0
7410110000	10	B	1/01/2017	10	10	10	10	10	10	10	10	0	0	0	0	0	0	0
7410120000	10	B	1/01/2017	10	10	10	10	10	10	10	10	0	0	0	0	0	0	0
7410210000	10	B	1/01/2017	10	10	10	10	10	10	10	10	0	0	0	0	0	0	0
7410220000	10	B	1/01/2017	10	10	10	10	10	10	10	10	0	0	0	0	0	0	0
7411100000	20	B	1/01/2018	20	20	20	20	20	20	20	20	20	0	0	0	0	0	0
7411210000	20	B	1/01/2018	20	20	20	20	20	20	20	20	20	0	0	0	0	0	0

GS-code Ivoorkust	Per-centage 2008	Groep A B C D	Jaar van liberalisatie	01/07 2009	01/01 2010	01/01 2011	01/01 2012	01/01 2013	01/01 2014	01/01 2015	01/01 2016	01/01 2017	01/01 2018	01/01 2019	01/01 2020	01/01 2021	01/01 2022	01/01 2023
7411220000	20	B	1/01/2018	20	20	20	20	20	20	20	20	20	0	0	0	0	0	0
7411290000	20	B	1/01/2018	20	20	20	20	20	20	20	20	20	0	0	0	0	0	0
7412100000	20	B	1/01/2018	20	20	20	20	20	20	20	20	20	0	0	0	0	0	0
7412200000	20	B	1/01/2018	20	20	20	20	20	20	20	20	20	0	0	0	0	0	0
7413000000	20	B	1/01/2018	20	20	20	20	20	20	20	20	20	0	0	0	0	0	0
7414200000	20	B	1/01/2018	20	20	20	20	20	20	20	20	20	0	0	0	0	0	0
7414900000	20	B	1/01/2018	20	20	20	20	20	20	20	20	20	0	0	0	0	0	0
7415100000	20	B	1/01/2018	20	20	20	20	20	20	20	20	20	0	0	0	0	0	0
7415210000	20	B	1/01/2018	20	20	20	20	20	20	20	20	20	0	0	0	0	0	0
7415290000	20	B	1/01/2018	20	20	20	20	20	20	20	20	20	0	0	0	0	0	0
7415330000	20	B	1/01/2018	20	20	20	20	20	20	20	20	20	0	0	0	0	0	0
7415390000	20	B	1/01/2018	20	20	20	20	20	20	20	20	20	0	0	0	0	0	0
7416000000	20	B	1/01/2018	20	20	20	20	20	20	20	20	20	0	0	0	0	0	0
7417000000	20	B	1/01/2018	20	20	20	20	20	20	20	20	20	0	0	0	0	0	0
7418110000	20	B	1/01/2018	20	20	20	20	20	20	20	20	20	0	0	0	0	0	0
7418190000	20	B	1/01/2018	20	20	20	20	20	20	20	20	20	0	0	0	0	0	0
7418200000	20	B	1/01/2018	20	20	20	20	20	20	20	20	20	0	0	0	0	0	0
7419100000	20	B	1/01/2018	20	20	20	20	20	20	20	20	20	0	0	0	0	0	0
7419910000	20	B	1/01/2018	20	20	20	20	20	20	20	20	20	0	0	0	0	0	0
7419991000	20	B	1/01/2018	20	20	20	20	20	20	20	20	20	0	0	0	0	0	0
7419992000	20	B	1/01/2018	20	20	20	20	20	20	20	20	20	0	0	0	0	0	0
7419999000	20	B	1/01/2018	20	20	20	20	20	20	20	20	20	0	0	0	0	0	0
7501100000	5	A	1/01/2010	5	0	0	0	0	0	0	0	0	0	0	0	0	0	0
7501200000	5	A	1/01/2010	5	0	0	0	0	0	0	0	0	0	0	0	0	0	0

GS-code Ivoorkust	Per-centage 2008	Groep A B C D	Jaar van liberalisatie	01/07 2009	01/01 2010	01/01 2011	01/01 2012	01/01 2013	01/01 2014	01/01 2015	01/01 2016	01/01 2017	01/01 2018	01/01 2019	01/01 2020	01/01 2021	01/01 2022	01/01 2023
7502100000	5	A	1/01/2010	5	0	0	0	0	0	0	0	0	0	0	0	0	0	0
7502200000	5	A	1/01/2010	5	0	0	0	0	0	0	0	0	0	0	0	0	0	0
7503000000	5	A	1/01/2010	5	0	0	0	0	0	0	0	0	0	0	0	0	0	0
7504000000	5	A	1/01/2010	5	0	0	0	0	0	0	0	0	0	0	0	0	0	0
7505110000	20	A	1/01/2011	20	20	0	0	0	0	0	0	0	0	0	0	0	0	0
7505120000	10	A	1/01/2011	10	10	0	0	0	0	0	0	0	0	0	0	0	0	0
7505210000	20	A	1/01/2010	20	0	0	0	0	0	0	0	0	0	0	0	0	0	0
7505220000	10	A	1/01/2010	10	0	0	0	0	0	0	0	0	0	0	0	0	0	0
7506100000	10	A	1/01/2010	10	0	0	0	0	0	0	0	0	0	0	0	0	0	0
7506200000	10	A	1/01/2010	10	0	0	0	0	0	0	0	0	0	0	0	0	0	0
7507110000	20	A	1/01/2011	20	20	0	0	0	0	0	0	0	0	0	0	0	0	0
7507120000	20	A	1/01/2011	20	20	0	0	0	0	0	0	0	0	0	0	0	0	0
7507200000	20	A	1/01/2011	20	20	0	0	0	0	0	0	0	0	0	0	0	0	0
7508100000	20	A	1/01/2011	20	20	0	0	0	0	0	0	0	0	0	0	0	0	0
7508900010	10	A	1/01/2012	10	10	10	0	0	0	0	0	0	0	0	0	0	0	0
7508900090	20	A	1/01/2011	20	20	0	0	0	0	0	0	0	0	0	0	0	0	0
7601100000	5	A	1/01/2010	5	0	0	0	0	0	0	0	0	0	0	0	0	0	0
7601200000	5	A	1/01/2010	5	0	0	0	0	0	0	0	0	0	0	0	0	0	0
7602000000	5	A	1/01/2010	5	0	0	0	0	0	0	0	0	0	0	0	0	0	0
7603100000	10	A	1/01/2010	10	0	0	0	0	0	0	0	0	0	0	0	0	0	0
7603200000	10	A	1/01/2010	10	0	0	0	0	0	0	0	0	0	0	0	0	0	0
7604100000	10	A	1/01/2012	10	10	10	0	0	0	0	0	0	0	0	0	0	0	0
7604210000	10	A	1/01/2010	10	0	0	0	0	0	0	0	0	0	0	0	0	0	0
7604290000	10	A	1/01/2012	10	10	10	0	0	0	0	0	0	0	0	0	0	0	0

GS-code Ivoorkust	Per-centage 2008	Groep A B C D	Jaar van liberalisatie	01/07 2009	01/01 2010	01/01 2011	01/01 2012	01/01 2013	01/01 2014	01/01 2015	01/01 2016	01/01 2017	01/01 2018	01/01 2019	01/01 2020	01/01 2021	01/01 2022	01/01 2023
7605110000	5	A	1/01/2010	5	0	0	0	0	0	0	0	0	0	0	0	0	0	0
7605190000	10	A	1/01/2010	10	0	0	0	0	0	0	0	0	0	0	0	0	0	0
7605210000	10	A	1/01/2010	10	0	0	0	0	0	0	0	0	0	0	0	0	0	0
7605290000	10	A	1/01/2010	10	0	0	0	0	0	0	0	0	0	0	0	0	0	0
7606111000	20	B	1/01/2018	20	20	20	20	20	20	20	20	20	0	0	0	0	0	0
7606119000	5	B	1/01/2016	5	5	5	5	5	5	5	0	0	0	0	0	0	0	0
7606121000	20	B	1/01/2018	20	20	20	20	20	20	20	20	20	0	0	0	0	0	0
7606129000	5	B	1/01/2016	5	5	5	5	5	5	5	0	0	0	0	0	0	0	0
7606911000	20	B	1/01/2018	20	20	20	20	20	20	20	20	20	0	0	0	0	0	0
7606919000	5	B	1/01/2016	5	5	5	5	5	5	5	0	0	0	0	0	0	0	0
7606921000	20	B	1/01/2018	20	20	20	20	20	20	20	20	20	0	0	0	0	0	0
7606929000	5	B	1/01/2016	5	5	5	5	5	5	5	0	0	0	0	0	0	0	0
7607110000	10	B	1/01/2017	10	10	10	10	10	10	10	10	0	0	0	0	0	0	0
7607190000	10	B	1/01/2017	10	10	10	10	10	10	10	10	0	0	0	0	0	0	0
7607200000	10	B	1/01/2017	10	10	10	10	10	10	10	10	0	0	0	0	0	0	0
7608100000	20	B	1/01/2018	20	20	20	20	20	20	20	20	20	0	0	0	0	0	0
7608200000	20	B	1/01/2018	20	20	20	20	20	20	20	20	20	0	0	0	0	0	0
7609000000	20	B	1/01/2018	20	20	20	20	20	20	20	20	20	0	0	0	0	0	0
7610100000	20	B	1/01/2018	20	20	20	20	20	20	20	20	20	0	0	0	0	0	0
7610900000	20	B	1/01/2018	20	20	20	20	20	20	20	20	20	0	0	0	0	0	0
7611000000	5	B	1/01/2016	5	5	5	5	5	5	5	0	0	0	0	0	0	0	0
7612100000	20	B	1/01/2018	20	20	20	20	20	20	20	20	20	0	0	0	0	0	0
7612900000	20	B	1/01/2018	20	20	20	20	20	20	20	20	20	0	0	0	0	0	0
7613000000	5	B	1/01/2016	5	5	5	5	5	5	5	0	0	0	0	0	0	0	0

GS-code Ivoorkust	Per-centage 2008	Groep A B C D	Jaar van liberalisatie	01/07 2009	01/01 2010	01/01 2011	01/01 2012	01/01 2013	01/01 2014	01/01 2015	01/01 2016	01/01 2017	01/01 2018	01/01 2019	01/01 2020	01/01 2021	01/01 2022	01/01 2023
7614100000	20	B	1/01/2018	20	20	20	20	20	20	20	20	20	0	0	0	0	0	0
7614900000	20	B	1/01/2018	20	20	20	20	20	20	20	20	20	0	0	0	0	0	0
7615110000	20	B	1/01/2018	20	20	20	20	20	20	20	20	20	0	0	0	0	0	0
7615190000	20	B	1/01/2018	20	20	20	20	20	20	20	20	20	0	0	0	0	0	0
7615200000	20	B	1/01/2018	20	20	20	20	20	20	20	20	20	0	0	0	0	0	0
7616100000	20	B	1/01/2018	20	20	20	20	20	20	20	20	20	0	0	0	0	0	0
7616910000	20	B	1/01/2018	20	20	20	20	20	20	20	20	20	0	0	0	0	0	0
7616991000	20	B	1/01/2018	20	20	20	20	20	20	20	20	20	0	0	0	0	0	0
7616999000	20	B	1/01/2018	20	20	20	20	20	20	20	20	20	0	0	0	0	0	0
7801100000	5	A	1/01/2010	5	0	0	0	0	0	0	0	0	0	0	0	0	0	0
7801910000	5	A	1/01/2010	5	0	0	0	0	0	0	0	0	0	0	0	0	0	0
7801990000	5	A	1/01/2010	5	0	0	0	0	0	0	0	0	0	0	0	0	0	0
7802000000	5	A	1/01/2010	5	0	0	0	0	0	0	0	0	0	0	0	0	0	0
7803000000	10	A	1/01/2010	10	0	0	0	0	0	0	0	0	0	0	0	0	0	0
7804110000	10	A	1/01/2010	10	0	0	0	0	0	0	0	0	0	0	0	0	0	0
7804190000	10	A	1/01/2012	10	10	10	0	0	0	0	0	0	0	0	0	0	0	0
7804200000	5	A	1/01/2010	5	0	0	0	0	0	0	0	0	0	0	0	0	0	0
7805000000	20	A	1/01/2012	20	20	20	0	0	0	0	0	0	0	0	0	0	0	0
7806000000	20	A	1/01/2011	20	20	0	0	0	0	0	0	0	0	0	0	0	0	0
7901110000	5	A	1/01/2010	5	0	0	0	0	0	0	0	0	0	0	0	0	0	0
7901120000	5	A	1/01/2010	5	0	0	0	0	0	0	0	0	0	0	0	0	0	0
7901200000	5	A	1/01/2010	5	0	0	0	0	0	0	0	0	0	0	0	0	0	0
7902000000	5	A	1/07/2009	0	0	0	0	0	0	0	0	0	0	0	0	0	0	0
7903100000	5	A	1/01/2010	5	0	0	0	0	0	0	0	0	0	0	0	0	0	0

GS-code Ivoorkust	Per-centage 2008	Groep A B C D	Jaar van liberalisatie	01/07 2009	01/01 2010	01/01 2011	01/01 2012	01/01 2013	01/01 2014	01/01 2015	01/01 2016	01/01 2017	01/01 2018	01/01 2019	01/01 2020	01/01 2021	01/01 2022	01/01 2023
7903900000	5	A	1/01/2010	5	0	0	0	0	0	0	0	0	0	0	0	0	0	0
7904000000	20	A	1/01/2011	20	20	0	0	0	0	0	0	0	0	0	0	0	0	0
7905000000	10	A	1/01/2010	10	0	0	0	0	0	0	0	0	0	0	0	0	0	0
7906000000	20	A	1/01/2011	20	20	0	0	0	0	0	0	0	0	0	0	0	0	0
7907000010	20	A	1/01/2011	20	20	0	0	0	0	0	0	0	0	0	0	0	0	0
7907000090	20	A	1/01/2011	20	20	0	0	0	0	0	0	0	0	0	0	0	0	0
8001100000	5	A	1/01/2010	5	0	0	0	0	0	0	0	0	0	0	0	0	0	0
8001200000	5	A	1/01/2010	5	0	0	0	0	0	0	0	0	0	0	0	0	0	0
8002000000	5	A	1/01/2011	5	5	0	0	0	0	0	0	0	0	0	0	0	0	0
8003000000	20	A	1/01/2011	20	20	0	0	0	0	0	0	0	0	0	0	0	0	0
8004000000	10	A	1/01/2010	10	0	0	0	0	0	0	0	0	0	0	0	0	0	0
8005000000	10	A	1/01/2010	10	0	0	0	0	0	0	0	0	0	0	0	0	0	0
8006000000	20	A	1/01/2011	20	20	0	0	0	0	0	0	0	0	0	0	0	0	0
8007000000	20	A	1/01/2011	20	20	0	0	0	0	0	0	0	0	0	0	0	0	0
8101100000	5	A	1/01/2010	5	0	0	0	0	0	0	0	0	0	0	0	0	0	0
8101940000	5	A	1/01/2010	5	0	0	0	0	0	0	0	0	0	0	0	0	0	0
8101950000	10	A	1/01/2010	10	0	0	0	0	0	0	0	0	0	0	0	0	0	0
8101960000	10	A	1/01/2010	10	0	0	0	0	0	0	0	0	0	0	0	0	0	0
8101970000	5	A	1/01/2010	5	0	0	0	0	0	0	0	0	0	0	0	0	0	0
8101990000	20	A	1/01/2011	20	20	0	0	0	0	0	0	0	0	0	0	0	0	0
8102100000	5	A	1/01/2010	5	0	0	0	0	0	0	0	0	0	0	0	0	0	0
8102940000	5	A	1/01/2010	5	0	0	0	0	0	0	0	0	0	0	0	0	0	0
8102950000	10	A	1/01/2010	10	0	0	0	0	0	0	0	0	0	0	0	0	0	0
8102960000	10	A	1/01/2010	10	0	0	0	0	0	0	0	0	0	0	0	0	0	0

GS-code Ivoorkust	Per-centage 2008	Groep A B C D	Jaar van liberalisatie	01/07 2009	01/01 2010	01/01 2011	01/01 2012	01/01 2013	01/01 2014	01/01 2015	01/01 2016	01/01 2017	01/01 2018	01/01 2019	01/01 2020	01/01 2021	01/01 2022	01/01 2023
8102970000	5	A	1/01/2010	5	0	0	0	0	0	0	0	0	0	0	0	0	0	0
8102990000	20	A	1/01/2011	20	20	0	0	0	0	0	0	0	0	0	0	0	0	0
8103200000	5	A	1/01/2010	5	0	0	0	0	0	0	0	0	0	0	0	0	0	0
8103300000	5	A	1/01/2010	5	0	0	0	0	0	0	0	0	0	0	0	0	0	0
8103900000	20	A	1/01/2011	20	20	0	0	0	0	0	0	0	0	0	0	0	0	0
8104110000	5	A	1/01/2010	5	0	0	0	0	0	0	0	0	0	0	0	0	0	0
8104190000	5	A	1/01/2010	5	0	0	0	0	0	0	0	0	0	0	0	0	0	0
8104200000	5	A	1/01/2010	5	0	0	0	0	0	0	0	0	0	0	0	0	0	0
8104300000	5	A	1/01/2010	5	0	0	0	0	0	0	0	0	0	0	0	0	0	0
8104900000	20	A	1/01/2011	20	20	0	0	0	0	0	0	0	0	0	0	0	0	0
8105200000	5	A	1/01/2010	5	0	0	0	0	0	0	0	0	0	0	0	0	0	0
8105300000	5	A	1/01/2010	5	0	0	0	0	0	0	0	0	0	0	0	0	0	0
8105900000	5	A	1/01/2010	5	0	0	0	0	0	0	0	0	0	0	0	0	0	0
8106000000	20	A	1/01/2011	20	20	0	0	0	0	0	0	0	0	0	0	0	0	0
8107200000	5	A	1/01/2010	5	0	0	0	0	0	0	0	0	0	0	0	0	0	0
8107300000	5	A	1/01/2010	5	0	0	0	0	0	0	0	0	0	0	0	0	0	0
8107900000	20	A	1/01/2011	20	20	0	0	0	0	0	0	0	0	0	0	0	0	0
8108200000	5	A	1/01/2010	5	0	0	0	0	0	0	0	0	0	0	0	0	0	0
8108300000	5	A	1/01/2010	5	0	0	0	0	0	0	0	0	0	0	0	0	0	0
8108900000	20	A	1/01/2011	20	20	0	0	0	0	0	0	0	0	0	0	0	0	0
8109200000	5	A	1/01/2010	5	0	0	0	0	0	0	0	0	0	0	0	0	0	0
8109300000	5	A	1/01/2010	5	0	0	0	0	0	0	0	0	0	0	0	0	0	0
8109900000	20	A	1/01/2011	20	20	0	0	0	0	0	0	0	0	0	0	0	0	0
8110100000	5	A	1/01/2010	5	0	0	0	0	0	0	0	0	0	0	0	0	0	0

GS-code Ivoorkust	Per-centage 2008	Groep A B C D	Jaar van liberalisatie	01/07 2009	01/01 2010	01/01 2011	01/01 2012	01/01 2013	01/01 2014	01/01 2015	01/01 2016	01/01 2017	01/01 2018	01/01 2019	01/01 2020	01/01 2021	01/01 2022	01/01 2023
8110200000	5	A	1/01/2010	5	0	0	0	0	0	0	0	0	0	0	0	0	0	0
8110900000	20	A	1/01/2011	20	20	0	0	0	0	0	0	0	0	0	0	0	0	0
8111000000	20	A	1/01/2011	20	20	0	0	0	0	0	0	0	0	0	0	0	0	0
8112120000	5	A	1/01/2010	5	0	0	0	0	0	0	0	0	0	0	0	0	0	0
8112130000	5	A	1/01/2010	5	0	0	0	0	0	0	0	0	0	0	0	0	0	0
8112190000	20	A	1/01/2011	20	20	0	0	0	0	0	0	0	0	0	0	0	0	0
8112210000	5	A	1/01/2010	5	0	0	0	0	0	0	0	0	0	0	0	0	0	0
8112220000	5	A	1/01/2010	5	0	0	0	0	0	0	0	0	0	0	0	0	0	0
8112290000	20	A	1/01/2011	20	20	0	0	0	0	0	0	0	0	0	0	0	0	0
8112300000	20	A	1/01/2011	20	20	0	0	0	0	0	0	0	0	0	0	0	0	0
8112400000	20	A	1/01/2011	20	20	0	0	0	0	0	0	0	0	0	0	0	0	0
8112510000	5	A	1/01/2010	5	0	0	0	0	0	0	0	0	0	0	0	0	0	0
8112520000	5	A	1/01/2010	5	0	0	0	0	0	0	0	0	0	0	0	0	0	0
8112590000	20	A	1/01/2011	20	20	0	0	0	0	0	0	0	0	0	0	0	0	0
8112920000	5	A	1/01/2010	5	0	0	0	0	0	0	0	0	0	0	0	0	0	0
8112990000	20	A	1/01/2011	20	20	0	0	0	0	0	0	0	0	0	0	0	0	0
8113000000	20	A	1/01/2012	20	20	20	0	0	0	0	0	0	0	0	0	0	0	0
8201100000	20	C	1/01/2023	20	20	20	20	20	20	20	20	20	20	20	20	20	20	0
8201200000	20	B	1/01/2018	20	20	20	20	20	20	20	20	20	0	0	0	0	0	0
8201300000	20	B	1/01/2018	20	20	20	20	20	20	20	20	20	0	0	0	0	0	0
8201400000	20	C	1/01/2023	20	20	20	20	20	20	20	20	20	20	20	20	20	20	0
8201500000	20	B	1/01/2018	20	20	20	20	20	20	20	20	20	0	0	0	0	0	0
8201600000	20	B	1/01/2018	20	20	20	20	20	20	20	20	20	0	0	0	0	0	0
8201900000	20	C	1/01/2023	20	20	20	20	20	20	20	20	20	20	20	20	20	20	0

GS-code Ivoorkust	Per-centage 2008	Groep A B C D	Jaar van liberalisatie	01/07 2009	01/01 2010	01/01 2011	01/01 2012	01/01 2013	01/01 2014	01/01 2015	01/01 2016	01/01 2017	01/01 2018	01/01 2019	01/01 2020	01/01 2021	01/01 2022	01/01 2023
8202100000	20	A	1/01/2010	20	0	0	0	0	0	0	0	0	0	0	0	0	0	0
8202200000	10	A	1/01/2012	10	10	10	0	0	0	0	0	0	0	0	0	0	0	0
8202310000	10	A	1/01/2010	10	0	0	0	0	0	0	0	0	0	0	0	0	0	0
8202390000	10	A	1/01/2010	10	0	0	0	0	0	0	0	0	0	0	0	0	0	0
8202400000	10	A	1/01/2010	10	0	0	0	0	0	0	0	0	0	0	0	0	0	0
8202910000	10	A	1/01/2010	10	0	0	0	0	0	0	0	0	0	0	0	0	0	0
8202990000	10	A	1/01/2012	10	10	10	0	0	0	0	0	0	0	0	0	0	0	0
8203100000	20	B	1/01/2018	20	20	20	20	20	20	20	20	20	0	0	0	0	0	0
8203200000	10	A	1/01/2012	10	10	10	0	0	0	0	0	0	0	0	0	0	0	0
8203300000	10	A	1/01/2010	10	0	0	0	0	0	0	0	0	0	0	0	0	0	0
8203400000	10	A	1/01/2010	10	0	0	0	0	0	0	0	0	0	0	0	0	0	0
8204110000	20	A	1/01/2011	20	20	0	0	0	0	0	0	0	0	0	0	0	0	0
8204120000	20	A	1/01/2011	20	20	0	0	0	0	0	0	0	0	0	0	0	0	0
8204200000	20	A	1/01/2011	20	20	0	0	0	0	0	0	0	0	0	0	0	0	0
8205100000	10	A	1/01/2010	10	0	0	0	0	0	0	0	0	0	0	0	0	0	0
8205200000	10	A	1/01/2010	10	0	0	0	0	0	0	0	0	0	0	0	0	0	0
8205300000	10	A	1/01/2010	10	0	0	0	0	0	0	0	0	0	0	0	0	0	0
8205400000	20	A	1/01/2011	20	20	0	0	0	0	0	0	0	0	0	0	0	0	0
8205510000	20	A	1/01/2011	20	20	0	0	0	0	0	0	0	0	0	0	0	0	0
8205590000	20	A	1/01/2011	20	20	0	0	0	0	0	0	0	0	0	0	0	0	0
8205600000	10	A	1/01/2010	10	0	0	0	0	0	0	0	0	0	0	0	0	0	0
8205700000	20	A	1/01/2011	20	20	0	0	0	0	0	0	0	0	0	0	0	0	0
8205800000	20	A	1/01/2011	20	20	0	0	0	0	0	0	0	0	0	0	0	0	0
8205900000	20	A	1/01/2011	20	20	0	0	0	0	0	0	0	0	0	0	0	0	0

GS-code Ivoorkust	Per-centage 2008	Groep A B C D	Jaar van liberalisatie	01/07 2009	01/01 2010	01/01 2011	01/01 2012	01/01 2013	01/01 2014	01/01 2015	01/01 2016	01/01 2017	01/01 2018	01/01 2019	01/01 2020	01/01 2021	01/01 2022	01/01 2023
8206000000	10	A	1/01/2012	10	10	10	0	0	0	0	0	0	0	0	0	0	0	0
8207130000	10	A	1/01/2010	10	0	0	0	0	0	0	0	0	0	0	0	0	0	0
8207190000	10	A	1/01/2012	10	10	10	0	0	0	0	0	0	0	0	0	0	0	0
8207200000	10	A	1/01/2012	10	10	10	0	0	0	0	0	0	0	0	0	0	0	0
8207300000	10	A	1/01/2010	10	0	0	0	0	0	0	0	0	0	0	0	0	0	0
8207400000	10	A	1/01/2010	10	0	0	0	0	0	0	0	0	0	0	0	0	0	0
8207500000	10	A	1/01/2010	10	0	0	0	0	0	0	0	0	0	0	0	0	0	0
8207600000	10	A	1/01/2010	10	0	0	0	0	0	0	0	0	0	0	0	0	0	0
8207700000	10	A	1/01/2010	10	0	0	0	0	0	0	0	0	0	0	0	0	0	0
8207800000	10	A	1/01/2012	10	10	10	0	0	0	0	0	0	0	0	0	0	0	0
8207900000	20	A	1/01/2011	20	20	0	0	0	0	0	0	0	0	0	0	0	0	0
8208100000	10	A	1/01/2010	10	0	0	0	0	0	0	0	0	0	0	0	0	0	0
8208200000	10	A	1/01/2012	10	10	10	0	0	0	0	0	0	0	0	0	0	0	0
8208300000	10	A	1/01/2010	10	0	0	0	0	0	0	0	0	0	0	0	0	0	0
8208400000	10	A	1/01/2010	10	0	0	0	0	0	0	0	0	0	0	0	0	0	0
8208900000	10	A	1/01/2012	10	10	10	0	0	0	0	0	0	0	0	0	0	0	0
8209000000	20	A	1/01/2011	20	20	0	0	0	0	0	0	0	0	0	0	0	0	0
8210000000	10	A	1/01/2010	10	0	0	0	0	0	0	0	0	0	0	0	0	0	0
8211100000	20	A	1/01/2011	20	20	0	0	0	0	0	0	0	0	0	0	0	0	0
8211910000	20	A	1/01/2011	20	20	0	0	0	0	0	0	0	0	0	0	0	0	0
8211920000	20	A	1/01/2011	20	20	0	0	0	0	0	0	0	0	0	0	0	0	0
8211930000	20	A	1/01/2011	20	20	0	0	0	0	0	0	0	0	0	0	0	0	0
8211940000	20	A	1/01/2011	20	20	0	0	0	0	0	0	0	0	0	0	0	0	0

GS-code Ivoorkust	Per-centage 2008	Groep A B C D	Jaar van liberalisatie	01/07 2009	01/01 2010	01/01 2011	01/01 2012	01/01 2013	01/01 2014	01/01 2015	01/01 2016	01/01 2017	01/01 2018	01/01 2019	01/01 2020	01/01 2021	01/01 2022	01/01 2023
8211950000	20	A	1/01/2011	20	20	0	0	0	0	0	0	0	0	0	0	0	0	0
8212100000	20	A	1/01/2011	20	20	0	0	0	0	0	0	0	0	0	0	0	0	0
8212200000	20	A	1/01/2011	20	20	0	0	0	0	0	0	0	0	0	0	0	0	0
8212900010	10	A	1/01/2010	10	0	0	0	0	0	0	0	0	0	0	0	0	0	0
8212900090	20	A	1/01/2011	20	20	0	0	0	0	0	0	0	0	0	0	0	0	0
8213000000	10	A	1/01/2010	10	0	0	0	0	0	0	0	0	0	0	0	0	0	0
8214100000	20	A	1/01/2011	20	20	0	0	0	0	0	0	0	0	0	0	0	0	0
8214200000	10	A	1/01/2010	10	0	0	0	0	0	0	0	0	0	0	0	0	0	0
8214900000	20	A	1/01/2011	20	20	0	0	0	0	0	0	0	0	0	0	0	0	0
8215100000	20	A	1/01/2011	20	20	0	0	0	0	0	0	0	0	0	0	0	0	0
8215200000	20	A	1/01/2011	20	20	0	0	0	0	0	0	0	0	0	0	0	0	0
8215910000	20	A	1/01/2011	20	20	0	0	0	0	0	0	0	0	0	0	0	0	0
8215990000	20	A	1/01/2011	20	20	0	0	0	0	0	0	0	0	0	0	0	0	0
8301100000	20	A	1/01/2013	20	20	20	20	0	0	0	0	0	0	0	0	0	0	0
8301200000	20	A	1/01/2013	20	20	20	20	0	0	0	0	0	0	0	0	0	0	0
8301300000	20	A	1/01/2013	20	20	20	20	0	0	0	0	0	0	0	0	0	0	0
8301400000	20	A	1/01/2013	20	20	20	20	0	0	0	0	0	0	0	0	0	0	0
8301500000	20	A	1/01/2013	20	20	20	20	0	0	0	0	0	0	0	0	0	0	0
8301600000	10	A	1/01/2013	10	10	10	10	0	0	0	0	0	0	0	0	0	0	0
8301700000	20	A	1/01/2013	20	20	20	20	0	0	0	0	0	0	0	0	0	0	0
8302100000	20	A	1/01/2013	20	20	20	20	0	0	0	0	0	0	0	0	0	0	0
8302200000	20	A	1/01/2013	20	20	20	20	0	0	0	0	0	0	0	0	0	0	0
8302300000	20	A	1/01/2013	20	20	20	20	0	0	0	0	0	0	0	0	0	0	0
8302410000	20	A	1/01/2013	20	20	20	20	0	0	0	0	0	0	0	0	0	0	0

GS-code Ivoorkust	Per-centage 2008	Groep A B C D	Jaar van liberalisatie	01/07 2009	01/01 2010	01/01 2011	01/01 2012	01/01 2013	01/01 2014	01/01 2015	01/01 2016	01/01 2017	01/01 2018	01/01 2019	01/01 2020	01/01 2021	01/01 2022	01/01 2023
8302420000	20	A	1/01/2013	20	20	20	20	0	0	0	0	0	0	0	0	0	0	0
8302490000	20	A	1/01/2013	20	20	20	20	0	0	0	0	0	0	0	0	0	0	0
8302500000	20	A	1/01/2013	20	20	20	20	0	0	0	0	0	0	0	0	0	0	0
8302600000	20	A	1/01/2013	20	20	20	20	0	0	0	0	0	0	0	0	0	0	0
8303000000	20	A	1/01/2013	20	20	20	20	0	0	0	0	0	0	0	0	0	0	0
8304000000	20	A	1/01/2013	20	20	20	20	0	0	0	0	0	0	0	0	0	0	0
8305100000	20	A	1/01/2013	20	20	20	20	0	0	0	0	0	0	0	0	0	0	0
8305200000	20	A	1/01/2013	20	20	20	20	0	0	0	0	0	0	0	0	0	0	0
8305900000	20	A	1/01/2013	20	20	20	20	0	0	0	0	0	0	0	0	0	0	0
8306100000	20	A	1/01/2013	20	20	20	20	0	0	0	0	0	0	0	0	0	0	0
8306210000	20	A	1/01/2013	20	20	20	20	0	0	0	0	0	0	0	0	0	0	0
8306290000	20	A	1/01/2013	20	20	20	20	0	0	0	0	0	0	0	0	0	0	0
8306300000	20	A	1/01/2013	20	20	20	20	0	0	0	0	0	0	0	0	0	0	0
8307101000	20	A	1/01/2013	20	20	20	20	0	0	0	0	0	0	0	0	0	0	0
8307109000	20	A	1/01/2013	20	20	20	20	0	0	0	0	0	0	0	0	0	0	0
8307900000	20	A	1/01/2013	20	20	20	20	0	0	0	0	0	0	0	0	0	0	0
8308100000	10	A	1/01/2012	10	10	10	0	0	0	0	0	0	0	0	0	0	0	0
8308200000	10	A	1/01/2012	10	10	10	0	0	0	0	0	0	0	0	0	0	0	0
8308900000	10	A	1/01/2012	10	10	10	0	0	0	0	0	0	0	0	0	0	0	0
8309100000	10	B	1/01/2017	10	10	10	10	10	10	10	10	0	0	0	0	0	0	0
8309900000	10	B	1/01/2017	10	10	10	10	10	10	10	10	0	0	0	0	0	0	0
8310000000	20	B	1/01/2018	20	20	20	20	20	20	20	20	20	0	0	0	0	0	0
8311100000	20	C	1/01/2023	20	20	20	20	20	20	20	20	20	20	20	20	20	20	0
8311200000	20	B	1/01/2018	20	20	20	20	20	20	20	20	20	0	0	0	0	0	0

GS-code Ivoorkust	Per-centage 2008	Groep A B C D	Jaar van liberalisatie	01/07 2009	01/01 2010	01/01 2011	01/01 2012	01/01 2013	01/01 2014	01/01 2015	01/01 2016	01/01 2017	01/01 2018	01/01 2019	01/01 2020	01/01 2021	01/01 2022	01/01 2023
8311300000	20	B	1/01/2018	20	20	20	20	20	20	20	20	20	0	0	0	0	0	0
8311900000	20	B	1/01/2018	20	20	20	20	20	20	20	20	20	0	0	0	0	0	0
8401100000	5	A	1/01/2012	5	5	5	0	0	0	0	0	0	0	0	0	0	0	0
8401200000	5	A	1/01/2010	5	0	0	0	0	0	0	0	0	0	0	0	0	0	0
8401300000	5	A	1/01/2010	5	0	0	0	0	0	0	0	0	0	0	0	0	0	0
8401400000	5	A	1/01/2012	5	5	5	0	0	0	0	0	0	0	0	0	0	0	0
8402110000	5	A	1/01/2012	5	5	5	0	0	0	0	0	0	0	0	0	0	0	0
8402120000	5	A	1/01/2012	5	5	5	0	0	0	0	0	0	0	0	0	0	0	0
8402190000	5	A	1/01/2012	5	5	5	0	0	0	0	0	0	0	0	0	0	0	0
8402200000	5	A	1/01/2012	5	5	5	0	0	0	0	0	0	0	0	0	0	0	0
8402900000	5	A	1/01/2012	5	5	5	0	0	0	0	0	0	0	0	0	0	0	0
8403100000	5	A	1/01/2012	5	5	5	0	0	0	0	0	0	0	0	0	0	0	0
8403900000	5	A	1/01/2012	5	5	5	0	0	0	0	0	0	0	0	0	0	0	0
8404100000	5	A	1/01/2012	5	5	5	0	0	0	0	0	0	0	0	0	0	0	0
8404200000	5	A	1/01/2012	5	5	5	0	0	0	0	0	0	0	0	0	0	0	0
8404900000	5	A	1/01/2012	5	5	5	0	0	0	0	0	0	0	0	0	0	0	0
8405100000	5	A	1/01/2012	5	5	5	0	0	0	0	0	0	0	0	0	0	0	0
8405900000	5	A	1/01/2012	5	5	5	0	0	0	0	0	0	0	0	0	0	0	0
8406100000	5	A	1/01/2012	5	5	5	0	0	0	0	0	0	0	0	0	0	0	0
8406810000	5	A	1/01/2012	5	5	5	0	0	0	0	0	0	0	0	0	0	0	0
8406820000	5	A	1/01/2012	5	5	5	0	0	0	0	0	0	0	0	0	0	0	0
8406900000	5	A	1/01/2012	5	5	5	0	0	0	0	0	0	0	0	0	0	0	0
8407100000	10	A	1/01/2012	10	10	10	0	0	0	0	0	0	0	0	0	0	0	0
8407210000	5	A	1/01/2012	5	5	5	0	0	0	0	0	0	0	0	0	0	0	0

GS-code Ivoorkust	Per-centage 2008	Groep A B C D	Jaar van liberalisatie	01/07 2009	01/01 2010	01/01 2011	01/01 2012	01/01 2013	01/01 2014	01/01 2015	01/01 2016	01/01 2017	01/01 2018	01/01 2019	01/01 2020	01/01 2021	01/01 2022	01/01 2023
8407290000	10	A	1/01/2010	10	0	0	0	0	0	0	0	0	0	0	0	0	0	0
8407310010	5	A	1/01/2012	5	5	5	0	0	0	0	0	0	0	0	0	0	0	0
8407310090	10	A	1/01/2010	10	0	0	0	0	0	0	0	0	0	0	0	0	0	0
8407320010	5	A	1/01/2012	5	5	5	0	0	0	0	0	0	0	0	0	0	0	0
8407320090	10	A	1/01/2010	10	0	0	0	0	0	0	0	0	0	0	0	0	0	0
8407340000	10	A	1/01/2012	10	10	10	0	0	0	0	0	0	0	0	0	0	0	0
8407900000	10	A	1/01/2012	10	10	10	0	0	0	0	0	0	0	0	0	0	0	0
8408100000	10	A	1/01/2010	10	0	0	0	0	0	0	0	0	0	0	0	0	0	0
8408200000	10	A	1/01/2012	10	10	10	0	0	0	0	0	0	0	0	0	0	0	0
8408900000	10	A	1/01/2012	10	10	10	0	0	0	0	0	0	0	0	0	0	0	0
8409100000	10	A	1/01/2010	10	0	0	0	0	0	0	0	0	0	0	0	0	0	0
8409910000	10	A	1/01/2012	10	10	10	0	0	0	0	0	0	0	0	0	0	0	0
8409990000	10	A	1/01/2012	10	10	10	0	0	0	0	0	0	0	0	0	0	0	0
8410110000	5	A	1/01/2012	5	5	5	0	0	0	0	0	0	0	0	0	0	0	0
8410120000	5	A	1/01/2012	5	5	5	0	0	0	0	0	0	0	0	0	0	0	0
8410130000	5	A	1/01/2012	5	5	5	0	0	0	0	0	0	0	0	0	0	0	0
8410900000	5	A	1/01/2012	5	5	5	0	0	0	0	0	0	0	0	0	0	0	0
8411110000	5	A	1/01/2012	5	5	5	0	0	0	0	0	0	0	0	0	0	0	0
8411120000	5	A	1/01/2012	5	5	5	0	0	0	0	0	0	0	0	0	0	0	0
8411210000	5	A	1/01/2012	5	5	5	0	0	0	0	0	0	0	0	0	0	0	0
8411220000	5	A	1/01/2012	5	5	5	0	0	0	0	0	0	0	0	0	0	0	0
8411810000	5	A	1/01/2012	5	5	5	0	0	0	0	0	0	0	0	0	0	0	0
8411820000	5	A	1/01/2012	5	5	5	0	0	0	0	0	0	0	0	0	0	0	0
8411910000	5	A	1/01/2012	5	5	5	0	0	0	0	0	0	0	0	0	0	0	0

GS-code Ivoorkust	Per-centage 2008	Groep A B C D	Jaar van liberalisatie	01/07 2009	01/01 2010	01/01 2011	01/01 2012	01/01 2013	01/01 2014	01/01 2015	01/01 2016	01/01 2017	01/01 2018	01/01 2019	01/01 2020	01/01 2021	01/01 2022	01/01 2023
8411990000	5	A	1/01/2012	5	5	5	0	0	0	0	0	0	0	0	0	0	0	0
8412100000	5	A	1/01/2012	5	5	5	0	0	0	0	0	0	0	0	0	0	0	0
8412210000	5	A	1/01/2012	5	5	5	0	0	0	0	0	0	0	0	0	0	0	0
8412290000	5	A	1/01/2012	5	5	5	0	0	0	0	0	0	0	0	0	0	0	0
8412310000	5	A	1/01/2012	5	5	5	0	0	0	0	0	0	0	0	0	0	0	0
8412390000	5	A	1/01/2012	5	5	5	0	0	0	0	0	0	0	0	0	0	0	0
8412800000	5	A	1/01/2012	5	5	5	0	0	0	0	0	0	0	0	0	0	0	0
8412900000	5	A	1/01/2012	5	5	5	0	0	0	0	0	0	0	0	0	0	0	0
8413110000	20	A	1/01/2011	20	20	0	0	0	0	0	0	0	0	0	0	0	0	0
8413190000	20	A	1/01/2011	20	20	0	0	0	0	0	0	0	0	0	0	0	0	0
8413200000	5	A	1/01/2012	5	5	5	0	0	0	0	0	0	0	0	0	0	0	0
8413300000	10	A	1/01/2012	10	10	10	0	0	0	0	0	0	0	0	0	0	0	0
8413400000	5	A	1/01/2012	5	5	5	0	0	0	0	0	0	0	0	0	0	0	0
8413500000	5	A	1/01/2012	5	5	5	0	0	0	0	0	0	0	0	0	0	0	0
8413600000	5	A	1/01/2012	5	5	5	0	0	0	0	0	0	0	0	0	0	0	0
8413700000	5	A	1/01/2012	5	5	5	0	0	0	0	0	0	0	0	0	0	0	0
8413810000	5	A	1/01/2012	5	5	5	0	0	0	0	0	0	0	0	0	0	0	0
8413820000	5	A	1/01/2012	5	5	5	0	0	0	0	0	0	0	0	0	0	0	0
8413911000	5	A	1/01/2012	5	5	5	0	0	0	0	0	0	0	0	0	0	0	0
8413912000	5	A	1/01/2012	5	5	5	0	0	0	0	0	0	0	0	0	0	0	0
8413919000	5	A	1/01/2012	5	5	5	0	0	0	0	0	0	0	0	0	0	0	0
8413920000	5	A	1/01/2012	5	5	5	0	0	0	0	0	0	0	0	0	0	0	0
8414100000	5	A	1/01/2012	5	5	5	0	0	0	0	0	0	0	0	0	0	0	0
8414201000	20	A	1/01/2011	20	20	0	0	0	0	0	0	0	0	0	0	0	0	0

GS-code Ivoorkust	Per-centage 2008	Groep A B C D	Jaar van liberalisatie	01/07 2009	01/01 2010	01/01 2011	01/01 2012	01/01 2013	01/01 2014	01/01 2015	01/01 2016	01/01 2017	01/01 2018	01/01 2019	01/01 2020	01/01 2021	01/01 2022	01/01 2023
8414209000	20	A	1/01/2011	20	20	0	0	0	0	0	0	0	0	0	0	0	0	0
8414300010	5	A	1/01/2012	5	5	5	0	0	0	0	0	0	0	0	0	0	0	0
8414300090	10	A	1/01/2012	10	10	10	0	0	0	0	0	0	0	0	0	0	0	0
8414400000	10	A	1/01/2012	10	10	10	0	0	0	0	0	0	0	0	0	0	0	0
8414510000	20	A	1/01/2011	20	20	0	0	0	0	0	0	0	0	0	0	0	0	0
8414590000	20	A	1/01/2011	20	20	0	0	0	0	0	0	0	0	0	0	0	0	0
8414600000	20	A	1/01/2011	20	20	0	0	0	0	0	0	0	0	0	0	0	0	0
8414800000	20	A	1/01/2011	20	20	0	0	0	0	0	0	0	0	0	0	0	0	0
8414900000	10	A	1/01/2012	10	10	10	0	0	0	0	0	0	0	0	0	0	0	0
8415100000	20	B	1/01/2018	20	20	20	20	20	20	20	20	20	0	0	0	0	0	0
8415200000	20	B	1/01/2018	20	20	20	20	20	20	20	20	20	0	0	0	0	0	0
8415810000	20	B	1/01/2018	20	20	20	20	20	20	20	20	20	0	0	0	0	0	0
8415820000	20	B	1/01/2018	20	20	20	20	20	20	20	20	20	0	0	0	0	0	0
8415830000	20	B	1/01/2018	20	20	20	20	20	20	20	20	20	0	0	0	0	0	0
8415900010	5	B	1/01/2016	5	5	5	5	5	5	5	0	0	0	0	0	0	0	0
8415900090	10	B	1/01/2017	10	10	10	10	10	10	10	10	0	0	0	0	0	0	0
8416100000	5	A	1/01/2012	5	5	5	0	0	0	0	0	0	0	0	0	0	0	0
8416200000	5	A	1/01/2012	5	5	5	0	0	0	0	0	0	0	0	0	0	0	0
8416300000	5	A	1/01/2012	5	5	5	0	0	0	0	0	0	0	0	0	0	0	0
8416900000	5	A	1/01/2012	5	5	5	0	0	0	0	0	0	0	0	0	0	0	0
8417100000	5	A	1/01/2012	5	5	5	0	0	0	0	0	0	0	0	0	0	0	0
8417200000	5	A	1/01/2012	5	5	5	0	0	0	0	0	0	0	0	0	0	0	0
8417800000	5	A	1/01/2012	5	5	5	0	0	0	0	0	0	0	0	0	0	0	0
8417900000	5	A	1/01/2012	5	5	5	0	0	0	0	0	0	0	0	0	0	0	0

GS-code Ivoorkust	Per-centage 2008	Groep A B C D	Jaar van liberalisatie	01/07 2009	01/01 2010	01/01 2011	01/01 2012	01/01 2013	01/01 2014	01/01 2015	01/01 2016	01/01 2017	01/01 2018	01/01 2019	01/01 2020	01/01 2021	01/01 2022	01/01 2023
8418100000	20	B	1/01/2018	20	20	20	20	20	20	20	20	20	0	0	0	0	0	0
8418210000	20	B	1/01/2018	20	20	20	20	20	20	20	20	20	0	0	0	0	0	0
8418220000	20	B	1/01/2018	20	20	20	20	20	20	20	20	20	0	0	0	0	0	0
8418290000	20	B	1/01/2018	20	20	20	20	20	20	20	20	20	0	0	0	0	0	0
8418300000	20	B	1/01/2018	20	20	20	20	20	20	20	20	20	0	0	0	0	0	0
8418400000	20	B	1/01/2018	20	20	20	20	20	20	20	20	20	0	0	0	0	0	0
8418500000	5	B	1/01/2016	5	5	5	5	5	5	5	0	0	0	0	0	0	0	0
8418610000	5	B	1/01/2016	5	5	5	5	5	5	5	0	0	0	0	0	0	0	0
8418690000	5	B	1/01/2016	5	5	5	5	5	5	5	0	0	0	0	0	0	0	0
8418910000	5	B	1/01/2016	5	5	5	5	5	5	5	0	0	0	0	0	0	0	0
8418990000	5	B	1/01/2016	5	5	5	5	5	5	5	0	0	0	0	0	0	0	0
8419110000	20	A	1/01/2011	20	20	0	0	0	0	0	0	0	0	0	0	0	0	0
8419191000	5	A	1/01/2012	5	5	5	0	0	0	0	0	0	0	0	0	0	0	0
8419199000	20	B	1/01/2016	20	20	20	20	20	20	20	0	0	0	0	0	0	0	0
8419200000	5	A	1/01/2012	5	5	5	0	0	0	0	0	0	0	0	0	0	0	0
8419310000	5	A	1/01/2012	5	5	5	0	0	0	0	0	0	0	0	0	0	0	0
8419320000	5	A	1/01/2012	5	5	5	0	0	0	0	0	0	0	0	0	0	0	0
8419390000	5	A	1/01/2012	5	5	5	0	0	0	0	0	0	0	0	0	0	0	0
8419400000	5	A	1/01/2012	5	5	5	0	0	0	0	0	0	0	0	0	0	0	0
8419500000	5	A	1/01/2012	5	5	5	0	0	0	0	0	0	0	0	0	0	0	0
8419600000	10	A	1/01/2010	10	0	0	0	0	0	0	0	0	0	0	0	0	0	0
8419810000	10	A	1/01/2010	10	0	0	0	0	0	0	0	0	0	0	0	0	0	0
8419890000	10	A	1/01/2012	10	10	10	0	0	0	0	0	0	0	0	0	0	0	0
8419900000	5	A	1/01/2012	5	5	5	0	0	0	0	0	0	0	0	0	0	0	0

GS-code Ivoorkust	Per-centage 2008	Groep A B C D	Jaar van liberalisatie	01/07 2009	01/01 2010	01/01 2011	01/01 2012	01/01 2013	01/01 2014	01/01 2015	01/01 2016	01/01 2017	01/01 2018	01/01 2019	01/01 2020	01/01 2021	01/01 2022	01/01 2023
8420100000	10	A	1/01/2010	10	0	0	0	0	0	0	0	0	0	0	0	0	0	0
8420910000	5	A	1/01/2012	5	5	5	0	0	0	0	0	0	0	0	0	0	0	0
8420990000	5	A	1/01/2012	5	5	5	0	0	0	0	0	0	0	0	0	0	0	0
8421110000	10	A	1/01/2010	10	0	0	0	0	0	0	0	0	0	0	0	0	0	0
8421120000	10	A	1/01/2010	10	0	0	0	0	0	0	0	0	0	0	0	0	0	0
8421190000	10	A	1/01/2012	10	10	10	0	0	0	0	0	0	0	0	0	0	0	0
8421210000	5	A	1/01/2012	5	5	5	0	0	0	0	0	0	0	0	0	0	0	0
8421220000	5	A	1/01/2012	5	5	5	0	0	0	0	0	0	0	0	0	0	0	0
8421230000	5	A	1/01/2012	5	5	5	0	0	0	0	0	0	0	0	0	0	0	0
8421290000	5	A	1/01/2012	5	5	5	0	0	0	0	0	0	0	0	0	0	0	0
8421310000	5	A	1/01/2012	5	5	5	0	0	0	0	0	0	0	0	0	0	0	0
8421390000	5	A	1/01/2012	5	5	5	0	0	0	0	0	0	0	0	0	0	0	0
8421910000	5	A	1/01/2012	5	5	5	0	0	0	0	0	0	0	0	0	0	0	0
8421990000	5	A	1/01/2012	5	5	5	0	0	0	0	0	0	0	0	0	0	0	0
8422110000	20	B	1/01/2018	20	20	20	20	20	20	20	20	20	0	0	0	0	0	0
8422190000	5	B	1/01/2016	5	5	5	5	5	5	5	0	0	0	0	0	0	0	0
8422200000	5	A	1/01/2012	5	5	5	0	0	0	0	0	0	0	0	0	0	0	0
8422300000	5	A	1/01/2012	5	5	5	0	0	0	0	0	0	0	0	0	0	0	0
8422400000	5	A	1/01/2012	5	5	5	0	0	0	0	0	0	0	0	0	0	0	0
8422900000	5	B	1/01/2016	5	5	5	5	5	5	5	0	0	0	0	0	0	0	0
8423100000	5	A	1/01/2012	5	5	5	0	0	0	0	0	0	0	0	0	0	0	0
8423200000	5	A	1/01/2012	5	5	5	0	0	0	0	0	0	0	0	0	0	0	0
8423300000	5	A	1/01/2012	5	5	5	0	0	0	0	0	0	0	0	0	0	0	0
8423810000	5	A	1/01/2012	5	5	5	0	0	0	0	0	0	0	0	0	0	0	0

GS-code Ivoorkust	Per-centage 2008	Groep A B C D	Jaar van liberalisatie	01/07 2009	01/01 2010	01/01 2011	01/01 2012	01/01 2013	01/01 2014	01/01 2015	01/01 2016	01/01 2017	01/01 2018	01/01 2019	01/01 2020	01/01 2021	01/01 2022	01/01 2023
8423820000	5	A	1/01/2012	5	5	5	0	0	0	0	0	0	0	0	0	0	0	0
8423890000	5	A	1/01/2012	5	5	5	0	0	0	0	0	0	0	0	0	0	0	0
8423900000	5	A	1/01/2012	5	5	5	0	0	0	0	0	0	0	0	0	0	0	0
8424100000	5	A	1/01/2012	5	5	5	0	0	0	0	0	0	0	0	0	0	0	0
8424200000	10	A	1/01/2010	10	0	0	0	0	0	0	0	0	0	0	0	0	0	0
8424300000	10	A	1/01/2012	10	10	10	0	0	0	0	0	0	0	0	0	0	0	0
8424811000	5	A	1/01/2012	5	5	5	0	0	0	0	0	0	0	0	0	0	0	0
8424812000	5	A	1/01/2012	5	5	5	0	0	0	0	0	0	0	0	0	0	0	0
8424819000	5	A	1/01/2012	5	5	5	0	0	0	0	0	0	0	0	0	0	0	0
8424890000	5	A	1/01/2012	5	5	5	0	0	0	0	0	0	0	0	0	0	0	0
8424900000	5	A	1/01/2012	5	5	5	0	0	0	0	0	0	0	0	0	0	0	0
8425110000	5	A	1/01/2012	5	5	5	0	0	0	0	0	0	0	0	0	0	0	0
8425190000	5	A	1/01/2012	5	5	5	0	0	0	0	0	0	0	0	0	0	0	0
8425200000	5	A	1/01/2012	5	5	5	0	0	0	0	0	0	0	0	0	0	0	0
8425310000	5	A	1/01/2012	5	5	5	0	0	0	0	0	0	0	0	0	0	0	0
8425390000	5	A	1/01/2012	5	5	5	0	0	0	0	0	0	0	0	0	0	0	0
8425410000	5	A	1/01/2012	5	5	5	0	0	0	0	0	0	0	0	0	0	0	0
8425420000	5	A	1/01/2012	5	5	5	0	0	0	0	0	0	0	0	0	0	0	0
8425490000	5	A	1/01/2012	5	5	5	0	0	0	0	0	0	0	0	0	0	0	0
8426110000	5	A	1/01/2012	5	5	5	0	0	0	0	0	0	0	0	0	0	0	0
8426120000	5	A	1/01/2012	5	5	5	0	0	0	0	0	0	0	0	0	0	0	0
8426190000	5	A	1/01/2012	5	5	5	0	0	0	0	0	0	0	0	0	0	0	0
8426200000	5	A	1/01/2012	5	5	5	0	0	0	0	0	0	0	0	0	0	0	0
8426300000	5	A	1/01/2012	5	5	5	0	0	0	0	0	0	0	0	0	0	0	0

GS-code Ivoorkust	Per-centage 2008	Groep A B C D	Jaar van liberalisatie	01/07 2009	01/01 2010	01/01 2011	01/01 2012	01/01 2013	01/01 2014	01/01 2015	01/01 2016	01/01 2017	01/01 2018	01/01 2019	01/01 2020	01/01 2021	01/01 2022	01/01 2023
8426410000	5	A	1/01/2012	5	5	5	0	0	0	0	0	0	0	0	0	0	0	0
8426490000	5	A	1/01/2012	5	5	5	0	0	0	0	0	0	0	0	0	0	0	0
8426910000	5	A	1/01/2012	5	5	5	0	0	0	0	0	0	0	0	0	0	0	0
8426990000	5	A	1/01/2012	5	5	5	0	0	0	0	0	0	0	0	0	0	0	0
8427100000	5	A	1/01/2012	5	5	5	0	0	0	0	0	0	0	0	0	0	0	0
8427200000	5	A	1/01/2012	5	5	5	0	0	0	0	0	0	0	0	0	0	0	0
8427900000	5	A	1/01/2012	5	5	5	0	0	0	0	0	0	0	0	0	0	0	0
8428100000	5	A	1/01/2012	5	5	5	0	0	0	0	0	0	0	0	0	0	0	0
8428200000	5	A	1/01/2012	5	5	5	0	0	0	0	0	0	0	0	0	0	0	0
8428310000	5	A	1/01/2012	5	5	5	0	0	0	0	0	0	0	0	0	0	0	0
8428320000	5	A	1/01/2012	5	5	5	0	0	0	0	0	0	0	0	0	0	0	0
8428330000	5	A	1/01/2012	5	5	5	0	0	0	0	0	0	0	0	0	0	0	0
8428390000	5	A	1/01/2012	5	5	5	0	0	0	0	0	0	0	0	0	0	0	0
8428400000	5	A	1/01/2012	5	5	5	0	0	0	0	0	0	0	0	0	0	0	0
8428500000	5	A	1/01/2012	5	5	5	0	0	0	0	0	0	0	0	0	0	0	0
8428600000	5	A	1/01/2010	5	0	0	0	0	0	0	0	0	0	0	0	0	0	0
8428900000	5	A	1/01/2012	5	5	5	0	0	0	0	0	0	0	0	0	0	0	0
8429110000	5	A	1/01/2012	5	5	5	0	0	0	0	0	0	0	0	0	0	0	0
8429190000	5	A	1/01/2012	5	5	5	0	0	0	0	0	0	0	0	0	0	0	0
8429200000	5	A	1/01/2012	5	5	5	0	0	0	0	0	0	0	0	0	0	0	0
8429300000	5	A	1/01/2012	5	5	5	0	0	0	0	0	0	0	0	0	0	0	0
8429400000	5	A	1/01/2012	5	5	5	0	0	0	0	0	0	0	0	0	0	0	0
8429510000	5	A	1/01/2012	5	5	5	0	0	0	0	0	0	0	0	0	0	0	0
8429520000	5	A	1/01/2012	5	5	5	0	0	0	0	0	0	0	0	0	0	0	0

GS-code Ivoorkust	Per-centage 2008	Groep A B C D	Jaar van liberalisatie	01/07 2009	01/01 2010	01/01 2011	01/01 2012	01/01 2013	01/01 2014	01/01 2015	01/01 2016	01/01 2017	01/01 2018	01/01 2019	01/01 2020	01/01 2021	01/01 2022	01/01 2023
8429590000	5	A	1/01/2012	5	5	5	0	0	0	0	0	0	0	0	0	0	0	0
8430100000	5	A	1/01/2012	5	5	5	0	0	0	0	0	0	0	0	0	0	0	0
8430200000	5	A	1/01/2010	5	0	0	0	0	0	0	0	0	0	0	0	0	0	0
8430310000	5	A	1/01/2012	5	5	5	0	0	0	0	0	0	0	0	0	0	0	0
8430390000	5	A	1/01/2012	5	5	5	0	0	0	0	0	0	0	0	0	0	0	0
8430410000	5	A	1/01/2012	5	5	5	0	0	0	0	0	0	0	0	0	0	0	0
8430490000	5	A	1/01/2012	5	5	5	0	0	0	0	0	0	0	0	0	0	0	0
8430500000	5	A	1/01/2012	5	5	5	0	0	0	0	0	0	0	0	0	0	0	0
8430610000	5	A	1/01/2012	5	5	5	0	0	0	0	0	0	0	0	0	0	0	0
8430690000	5	A	1/01/2012	5	5	5	0	0	0	0	0	0	0	0	0	0	0	0
8431100000	5	A	1/01/2012	5	5	5	0	0	0	0	0	0	0	0	0	0	0	0
8431200000	5	A	1/01/2012	5	5	5	0	0	0	0	0	0	0	0	0	0	0	0
8431310000	5	A	1/01/2012	5	5	5	0	0	0	0	0	0	0	0	0	0	0	0
8431390000	5	A	1/01/2012	5	5	5	0	0	0	0	0	0	0	0	0	0	0	0
8431410000	5	A	1/01/2012	5	5	5	0	0	0	0	0	0	0	0	0	0	0	0
8431420000	5	A	1/01/2012	5	5	5	0	0	0	0	0	0	0	0	0	0	0	0
8431430000	5	A	1/01/2012	5	5	5	0	0	0	0	0	0	0	0	0	0	0	0
8431490000	5	A	1/01/2012	5	5	5	0	0	0	0	0	0	0	0	0	0	0	0
8432100000	10	A	1/01/2010	10	0	0	0	0	0	0	0	0	0	0	0	0	0	0
8432210000	5	A	1/01/2012	5	5	5	0	0	0	0	0	0	0	0	0	0	0	0
8432290000	10	A	1/01/2012	10	10	10	0	0	0	0	0	0	0	0	0	0	0	0
8432300000	10	A	1/01/2010	10	0	0	0	0	0	0	0	0	0	0	0	0	0	0
8432400000	5	A	1/01/2012	5	5	5	0	0	0	0	0	0	0	0	0	0	0	0
8432800000	5	A	1/01/2012	5	5	5	0	0	0	0	0	0	0	0	0	0	0	0

GS-code Ivoorkust	Per-centage 2008	Groep A B C D	Jaar van liberalisatie	01/07 2009	01/01 2010	01/01 2011	01/01 2012	01/01 2013	01/01 2014	01/01 2015	01/01 2016	01/01 2017	01/01 2018	01/01 2019	01/01 2020	01/01 2021	01/01 2022	01/01 2023
8432900000	5	A	1/01/2012	5	5	5	0	0	0	0	0	0	0	0	0	0	0	0
8433110000	5	A	1/01/2012	5	5	5	0	0	0	0	0	0	0	0	0	0	0	0
8433190000	5	A	1/01/2012	5	5	5	0	0	0	0	0	0	0	0	0	0	0	0
8433200000	5	A	1/01/2012	5	5	5	0	0	0	0	0	0	0	0	0	0	0	0
8433300000	5	A	1/01/2012	5	5	5	0	0	0	0	0	0	0	0	0	0	0	0
8433400000	5	A	1/01/2012	5	5	5	0	0	0	0	0	0	0	0	0	0	0	0
8433510000	5	A	1/01/2012	5	5	5	0	0	0	0	0	0	0	0	0	0	0	0
8433520000	5	A	1/01/2012	5	5	5	0	0	0	0	0	0	0	0	0	0	0	0
8433530000	5	A	1/01/2012	5	5	5	0	0	0	0	0	0	0	0	0	0	0	0
8433590000	5	A	1/01/2012	5	5	5	0	0	0	0	0	0	0	0	0	0	0	0
8433600000	5	A	1/01/2012	5	5	5	0	0	0	0	0	0	0	0	0	0	0	0
8433900000	5	A	1/01/2012	5	5	5	0	0	0	0	0	0	0	0	0	0	0	0
8434100000	5	A	1/01/2012	5	5	5	0	0	0	0	0	0	0	0	0	0	0	0
8434200000	5	A	1/01/2012	5	5	5	0	0	0	0	0	0	0	0	0	0	0	0
8434900000	5	A	1/01/2012	5	5	5	0	0	0	0	0	0	0	0	0	0	0	0
8435100000	5	A	1/01/2012	5	5	5	0	0	0	0	0	0	0	0	0	0	0	0
8435900000	5	A	1/01/2012	5	5	5	0	0	0	0	0	0	0	0	0	0	0	0
8436100000	5	A	1/01/2012	5	5	5	0	0	0	0	0	0	0	0	0	0	0	0
8436210000	5	A	1/01/2012	5	5	5	0	0	0	0	0	0	0	0	0	0	0	0
8436290000	5	A	1/01/2012	5	5	5	0	0	0	0	0	0	0	0	0	0	0	0
8436800000	5	A	1/01/2012	5	5	5	0	0	0	0	0	0	0	0	0	0	0	0
8436910000	5	A	1/01/2012	5	5	5	0	0	0	0	0	0	0	0	0	0	0	0
8436990000	5	A	1/01/2012	5	5	5	0	0	0	0	0	0	0	0	0	0	0	0
8437100000	5	A	1/01/2012	5	5	5	0	0	0	0	0	0	0	0	0	0	0	0

GS-code Ivoorkust	Per-centage 2008	Groep A B C D	Jaar van liberalisatie	01/07 2009	01/01 2010	01/01 2011	01/01 2012	01/01 2013	01/01 2014	01/01 2015	01/01 2016	01/01 2017	01/01 2018	01/01 2019	01/01 2020	01/01 2021	01/01 2022	01/01 2023
8437800000	5	A	1/01/2012	5	5	5	0	0	0	0	0	0	0	0	0	0	0	0
8437900000	5	A	1/01/2012	5	5	5	0	0	0	0	0	0	0	0	0	0	0	0
8438100000	5	A	1/01/2012	5	5	5	0	0	0	0	0	0	0	0	0	0	0	0
8438200000	5	A	1/01/2012	5	5	5	0	0	0	0	0	0	0	0	0	0	0	0
8438300000	5	A	1/01/2012	5	5	5	0	0	0	0	0	0	0	0	0	0	0	0
8438400000	5	A	1/01/2012	5	5	5	0	0	0	0	0	0	0	0	0	0	0	0
8438500000	5	A	1/01/2012	5	5	5	0	0	0	0	0	0	0	0	0	0	0	0
8438600000	5	A	1/01/2012	5	5	5	0	0	0	0	0	0	0	0	0	0	0	0
8438800000	5	A	1/01/2012	5	5	5	0	0	0	0	0	0	0	0	0	0	0	0
8438900000	5	A	1/01/2012	5	5	5	0	0	0	0	0	0	0	0	0	0	0	0
8439100000	5	A	1/01/2012	5	5	5	0	0	0	0	0	0	0	0	0	0	0	0
8439200000	5	A	1/01/2012	5	5	5	0	0	0	0	0	0	0	0	0	0	0	0
8439300000	5	A	1/01/2012	5	5	5	0	0	0	0	0	0	0	0	0	0	0	0
8439910000	5	A	1/01/2012	5	5	5	0	0	0	0	0	0	0	0	0	0	0	0
8439990000	5	A	1/01/2012	5	5	5	0	0	0	0	0	0	0	0	0	0	0	0
8440100000	5	A	1/01/2012	5	5	5	0	0	0	0	0	0	0	0	0	0	0	0
8440900000	5	A	1/01/2012	5	5	5	0	0	0	0	0	0	0	0	0	0	0	0
8441100000	5	A	1/01/2012	5	5	5	0	0	0	0	0	0	0	0	0	0	0	0
8441200000	5	A	1/01/2012	5	5	5	0	0	0	0	0	0	0	0	0	0	0	0
8441300000	5	A	1/01/2012	5	5	5	0	0	0	0	0	0	0	0	0	0	0	0
8441400000	5	A	1/01/2012	5	5	5	0	0	0	0	0	0	0	0	0	0	0	0
8441800000	5	A	1/01/2012	5	5	5	0	0	0	0	0	0	0	0	0	0	0	0
8441900000	5	A	1/01/2012	5	5	5	0	0	0	0	0	0	0	0	0	0	0	0
8442100000	5	A	1/01/2012	5	5	5	0	0	0	0	0	0	0	0	0	0	0	0

GS-code Ivoorkust	Per-centage 2008	Groep A B C D	Jaar van liberalisatie	01/07 2009	01/01 2010	01/01 2011	01/01 2012	01/01 2013	01/01 2014	01/01 2015	01/01 2016	01/01 2017	01/01 2018	01/01 2019	01/01 2020	01/01 2021	01/01 2022	01/01 2023
8442200000	5	A	1/01/2012	5	5	5	0	0	0	0	0	0	0	0	0	0	0	0
8442300000	5	A	1/01/2012	5	5	5	0	0	0	0	0	0	0	0	0	0	0	0
8442400000	5	A	1/01/2012	5	5	5	0	0	0	0	0	0	0	0	0	0	0	0
8442500000	5	A	1/01/2012	5	5	5	0	0	0	0	0	0	0	0	0	0	0	0
8443110000	5	A	1/01/2012	5	5	5	0	0	0	0	0	0	0	0	0	0	0	0
8443120000	5	A	1/01/2012	5	5	5	0	0	0	0	0	0	0	0	0	0	0	0
8443130000	5	A	1/01/2012	5	5	5	0	0	0	0	0	0	0	0	0	0	0	0
8443190000	5	A	1/01/2012	5	5	5	0	0	0	0	0	0	0	0	0	0	0	0
8443210000	5	A	1/01/2012	5	5	5	0	0	0	0	0	0	0	0	0	0	0	0
8443290000	5	A	1/01/2012	5	5	5	0	0	0	0	0	0	0	0	0	0	0	0
8443300000	5	A	1/01/2012	5	5	5	0	0	0	0	0	0	0	0	0	0	0	0
8443510000	5	A	1/01/2012	5	5	5	0	0	0	0	0	0	0	0	0	0	0	0
8443590000	5	A	1/01/2012	5	5	5	0	0	0	0	0	0	0	0	0	0	0	0
8443600000	5	A	1/01/2012	5	5	5	0	0	0	0	0	0	0	0	0	0	0	0
8443900000	5	A	1/01/2012	5	5	5	0	0	0	0	0	0	0	0	0	0	0	0
8444000000	5	A	1/01/2012	5	5	5	0	0	0	0	0	0	0	0	0	0	0	0
8445110000	5	A	1/01/2012	5	5	5	0	0	0	0	0	0	0	0	0	0	0	0
8445120000	5	A	1/01/2012	5	5	5	0	0	0	0	0	0	0	0	0	0	0	0
8445130000	5	A	1/01/2012	5	5	5	0	0	0	0	0	0	0	0	0	0	0	0
8445190000	5	A	1/01/2012	5	5	5	0	0	0	0	0	0	0	0	0	0	0	0
8445200000	5	A	1/01/2012	5	5	5	0	0	0	0	0	0	0	0	0	0	0	0
8445300000	5	A	1/01/2012	5	5	5	0	0	0	0	0	0	0	0	0	0	0	0
8445400000	5	A	1/01/2012	5	5	5	0	0	0	0	0	0	0	0	0	0	0	0
8445900000	5	A	1/01/2012	5	5	5	0	0	0	0	0	0	0	0	0	0	0	0

GS-code Ivoorkust	Per-centage 2008	Groep A B C D	Jaar van liberalisatie	01/07 2009	01/01 2010	01/01 2011	01/01 2012	01/01 2013	01/01 2014	01/01 2015	01/01 2016	01/01 2017	01/01 2018	01/01 2019	01/01 2020	01/01 2021	01/01 2022	01/01 2023
8446100000	5	A	1/01/2012	5	5	5	0	0	0	0	0	0	0	0	0	0	0	0
8446210000	5	A	1/01/2012	5	5	5	0	0	0	0	0	0	0	0	0	0	0	0
8446290000	5	A	1/01/2012	5	5	5	0	0	0	0	0	0	0	0	0	0	0	0
8446300000	5	A	1/01/2012	5	5	5	0	0	0	0	0	0	0	0	0	0	0	0
8447110000	5	A	1/01/2012	5	5	5	0	0	0	0	0	0	0	0	0	0	0	0
8447120000	5	A	1/01/2012	5	5	5	0	0	0	0	0	0	0	0	0	0	0	0
8447200000	5	A	1/01/2012	5	5	5	0	0	0	0	0	0	0	0	0	0	0	0
8447900000	5	A	1/01/2012	5	5	5	0	0	0	0	0	0	0	0	0	0	0	0
8447900010	5	A	1/01/2012	5	5	5	0	0	0	0	0	0	0	0	0	0	0	0
8448110000	5	A	1/01/2012	5	5	5	0	0	0	0	0	0	0	0	0	0	0	0
8448190000	5	A	1/01/2012	5	5	5	0	0	0	0	0	0	0	0	0	0	0	0
8448200000	5	A	1/01/2012	5	5	5	0	0	0	0	0	0	0	0	0	0	0	0
8448310000	5	A	1/01/2012	5	5	5	0	0	0	0	0	0	0	0	0	0	0	0
8448320000	5	A	1/01/2012	5	5	5	0	0	0	0	0	0	0	0	0	0	0	0
8448330000	5	A	1/01/2012	5	5	5	0	0	0	0	0	0	0	0	0	0	0	0
8448390000	5	A	1/01/2012	5	5	5	0	0	0	0	0	0	0	0	0	0	0	0
8448410000	5	A	1/01/2012	5	5	5	0	0	0	0	0	0	0	0	0	0	0	0
8448420000	5	A	1/01/2012	5	5	5	0	0	0	0	0	0	0	0	0	0	0	0
8448490000	5	A	1/01/2012	5	5	5	0	0	0	0	0	0	0	0	0	0	0	0
8448510000	5	A	1/01/2012	5	5	5	0	0	0	0	0	0	0	0	0	0	0	0
8448590000	5	A	1/01/2012	5	5	5	0	0	0	0	0	0	0	0	0	0	0	0
8449000000	5	A	1/01/2012	5	5	5	0	0	0	0	0	0	0	0	0	0	0	0
8450110000	20	A	1/01/2011	20	20	0	0	0	0	0	0	0	0	0	0	0	0	0
8450120000	20	A	1/01/2011	20	20	0	0	0	0	0	0	0	0	0	0	0	0	0

GS-code Ivoorkust	Per-centage 2008	Groep A B C D	Jaar van liberalisatie	01/07 2009	01/01 2010	01/01 2011	01/01 2012	01/01 2013	01/01 2014	01/01 2015	01/01 2016	01/01 2017	01/01 2018	01/01 2019	01/01 2020	01/01 2021	01/01 2022	01/01 2023
8450190000	20	A	1/01/2011	20	20	0	0	0	0	0	0	0	0	0	0	0	0	0
8450200000	5	B	1/01/2016	5	5	5	5	5	5	5	0	0	0	0	0	0	0	0
8450900000	5	B	1/01/2016	5	5	5	5	5	5	5	0	0	0	0	0	0	0	0
8451100000	5	B	1/01/2016	5	5	5	5	5	5	5	0	0	0	0	0	0	0	0
8451210000	20	B	1/01/2018	20	20	20	20	20	20	20	20	20	0	0	0	0	0	0
8451290000	5	B	1/01/2016	5	5	5	5	5	5	5	0	0	0	0	0	0	0	0
8451300000	5	B	1/01/2016	5	5	5	5	5	5	5	0	0	0	0	0	0	0	0
8451400000	5	B	1/01/2016	5	5	5	5	5	5	5	0	0	0	0	0	0	0	0
8451500000	5	B	1/01/2016	5	5	5	5	5	5	5	0	0	0	0	0	0	0	0
8451800000	5	B	1/01/2016	5	5	5	5	5	5	5	0	0	0	0	0	0	0	0
8451900000	5	B	1/01/2016	5	5	5	5	5	5	5	0	0	0	0	0	0	0	0
8452100000	5	A	1/01/2012	5	5	5	0	0	0	0	0	0	0	0	0	0	0	0
8452210000	5	A	1/01/2012	5	5	5	0	0	0	0	0	0	0	0	0	0	0	0
8452290000	5	A	1/01/2012	5	5	5	0	0	0	0	0	0	0	0	0	0	0	0
8452300000	5	A	1/01/2012	5	5	5	0	0	0	0	0	0	0	0	0	0	0	0
8452400000	5	A	1/01/2012	5	5	5	0	0	0	0	0	0	0	0	0	0	0	0
8452900000	5	A	1/01/2012	5	5	5	0	0	0	0	0	0	0	0	0	0	0	0
8453100000	5	A	1/01/2012	5	5	5	0	0	0	0	0	0	0	0	0	0	0	0
8453200000	5	A	1/01/2012	5	5	5	0	0	0	0	0	0	0	0	0	0	0	0
8453800000	5	A	1/01/2012	5	5	5	0	0	0	0	0	0	0	0	0	0	0	0
8453900000	5	A	1/01/2012	5	5	5	0	0	0	0	0	0	0	0	0	0	0	0
8454100000	5	A	1/01/2012	5	5	5	0	0	0	0	0	0	0	0	0	0	0	0
8454200000	5	A	1/01/2012	5	5	5	0	0	0	0	0	0	0	0	0	0	0	0
8454300000	5	A	1/01/2012	5	5	5	0	0	0	0	0	0	0	0	0	0	0	0

GS-code Ivoorkust	Per-centage 2008	Groep A B C D	Jaar van liberalisatie	01/07 2009	01/01 2010	01/01 2011	01/01 2012	01/01 2013	01/01 2014	01/01 2015	01/01 2016	01/01 2017	01/01 2018	01/01 2019	01/01 2020	01/01 2021	01/01 2022	01/01 2023
8454900000	5	A	1/01/2012	5	5	5	0	0	0	0	0	0	0	0	0	0	0	0
8455100000	5	A	1/01/2012	5	5	5	0	0	0	0	0	0	0	0	0	0	0	0
8455210000	5	A	1/01/2012	5	5	5	0	0	0	0	0	0	0	0	0	0	0	0
8455220000	5	A	1/01/2012	5	5	5	0	0	0	0	0	0	0	0	0	0	0	0
8455300000	5	A	1/01/2012	5	5	5	0	0	0	0	0	0	0	0	0	0	0	0
8455900000	5	A	1/01/2012	5	5	5	0	0	0	0	0	0	0	0	0	0	0	0
8456100000	5	A	1/01/2012	5	5	5	0	0	0	0	0	0	0	0	0	0	0	0
8456200000	5	A	1/01/2012	5	5	5	0	0	0	0	0	0	0	0	0	0	0	0
8456300000	5	A	1/01/2012	5	5	5	0	0	0	0	0	0	0	0	0	0	0	0
8456910000	5	A	1/01/2012	5	5	5	0	0	0	0	0	0	0	0	0	0	0	0
8456990000	5	A	1/01/2012	5	5	5	0	0	0	0	0	0	0	0	0	0	0	0
8457100000	5	A	1/01/2012	5	5	5	0	0	0	0	0	0	0	0	0	0	0	0
8457200000	5	A	1/01/2012	5	5	5	0	0	0	0	0	0	0	0	0	0	0	0
8457300000	5	A	1/01/2012	5	5	5	0	0	0	0	0	0	0	0	0	0	0	0
8458110000	5	A	1/01/2012	5	5	5	0	0	0	0	0	0	0	0	0	0	0	0
8458190000	5	A	1/01/2012	5	5	5	0	0	0	0	0	0	0	0	0	0	0	0
8458910000	5	A	1/01/2012	5	5	5	0	0	0	0	0	0	0	0	0	0	0	0
8458990000	5	A	1/01/2012	5	5	5	0	0	0	0	0	0	0	0	0	0	0	0
8459100000	5	A	1/01/2012	5	5	5	0	0	0	0	0	0	0	0	0	0	0	0
8459210000	5	A	1/01/2012	5	5	5	0	0	0	0	0	0	0	0	0	0	0	0
8459290000	5	A	1/01/2012	5	5	5	0	0	0	0	0	0	0	0	0	0	0	0
8459310000	5	A	1/01/2012	5	5	5	0	0	0	0	0	0	0	0	0	0	0	0
8459390000	5	A	1/01/2012	5	5	5	0	0	0	0	0	0	0	0	0	0	0	0
8459400000	5	A	1/01/2012	5	5	5	0	0	0	0	0	0	0	0	0	0	0	0

GS-code Ivoorkust	Per-centage 2008	Groep A B C D	Jaar van liberalisatie	01/07 2009	01/01 2010	01/01 2011	01/01 2012	01/01 2013	01/01 2014	01/01 2015	01/01 2016	01/01 2017	01/01 2018	01/01 2019	01/01 2020	01/01 2021	01/01 2022	01/01 2023
8459510000	5	A	1/01/2012	5	5	5	0	0	0	0	0	0	0	0	0	0	0	0
8459590000	5	A	1/01/2012	5	5	5	0	0	0	0	0	0	0	0	0	0	0	0
8459610000	5	A	1/01/2012	5	5	5	0	0	0	0	0	0	0	0	0	0	0	0
8459690000	5	A	1/01/2012	5	5	5	0	0	0	0	0	0	0	0	0	0	0	0
8459700000	5	A	1/01/2012	5	5	5	0	0	0	0	0	0	0	0	0	0	0	0
8460110000	5	A	1/01/2012	5	5	5	0	0	0	0	0	0	0	0	0	0	0	0
8460190000	5	A	1/01/2012	5	5	5	0	0	0	0	0	0	0	0	0	0	0	0
8460210000	5	A	1/01/2012	5	5	5	0	0	0	0	0	0	0	0	0	0	0	0
8460290000	5	A	1/01/2012	5	5	5	0	0	0	0	0	0	0	0	0	0	0	0
8460310000	5	A	1/01/2012	5	5	5	0	0	0	0	0	0	0	0	0	0	0	0
8460390000	5	A	1/01/2012	5	5	5	0	0	0	0	0	0	0	0	0	0	0	0
8460400000	5	A	1/01/2012	5	5	5	0	0	0	0	0	0	0	0	0	0	0	0
8460900000	5	A	1/01/2012	5	5	5	0	0	0	0	0	0	0	0	0	0	0	0
8461200000	5	A	1/01/2012	5	5	5	0	0	0	0	0	0	0	0	0	0	0	0
8461300000	5	A	1/01/2012	5	5	5	0	0	0	0	0	0	0	0	0	0	0	0
8461400000	5	A	1/01/2012	5	5	5	0	0	0	0	0	0	0	0	0	0	0	0
8461500000	5	A	1/01/2012	5	5	5	0	0	0	0	0	0	0	0	0	0	0	0
8461900000	5	A	1/01/2012	5	5	5	0	0	0	0	0	0	0	0	0	0	0	0
8462100000	5	A	1/01/2012	5	5	5	0	0	0	0	0	0	0	0	0	0	0	0
8462210000	5	A	1/01/2012	5	5	5	0	0	0	0	0	0	0	0	0	0	0	0
8462290000	5	A	1/01/2012	5	5	5	0	0	0	0	0	0	0	0	0	0	0	0
8462310000	5	A	1/01/2012	5	5	5	0	0	0	0	0	0	0	0	0	0	0	0
8462390000	5	A	1/01/2012	5	5	5	0	0	0	0	0	0	0	0	0	0	0	0
8462410000	5	A	1/01/2012	5	5	5	0	0	0	0	0	0	0	0	0	0	0	0

GS-code Ivoorkust	Per-centage 2008	Groep A B C D	Jaar van liberalisatie	01/07 2009	01/01 2010	01/01 2011	01/01 2012	01/01 2013	01/01 2014	01/01 2015	01/01 2016	01/01 2017	01/01 2018	01/01 2019	01/01 2020	01/01 2021	01/01 2022	01/01 2023
8462490000	5	A	1/01/2012	5	5	5	0	0	0	0	0	0	0	0	0	0	0	0
8462910000	5	A	1/01/2012	5	5	5	0	0	0	0	0	0	0	0	0	0	0	0
8462990000	5	A	1/01/2012	5	5	5	0	0	0	0	0	0	0	0	0	0	0	0
8463100000	5	A	1/01/2012	5	5	5	0	0	0	0	0	0	0	0	0	0	0	0
8463200000	5	A	1/01/2012	5	5	5	0	0	0	0	0	0	0	0	0	0	0	0
8463300000	5	A	1/01/2012	5	5	5	0	0	0	0	0	0	0	0	0	0	0	0
8463900000	5	A	1/01/2012	5	5	5	0	0	0	0	0	0	0	0	0	0	0	0
8464100000	5	A	1/01/2012	5	5	5	0	0	0	0	0	0	0	0	0	0	0	0
8464200000	5	A	1/01/2012	5	5	5	0	0	0	0	0	0	0	0	0	0	0	0
8464900000	5	A	1/01/2012	5	5	5	0	0	0	0	0	0	0	0	0	0	0	0
8465100000	5	A	1/01/2012	5	5	5	0	0	0	0	0	0	0	0	0	0	0	0
8465910000	5	A	1/01/2012	5	5	5	0	0	0	0	0	0	0	0	0	0	0	0
8465920000	5	A	1/01/2012	5	5	5	0	0	0	0	0	0	0	0	0	0	0	0
8465930000	5	A	1/01/2012	5	5	5	0	0	0	0	0	0	0	0	0	0	0	0
8465940000	5	A	1/01/2012	5	5	5	0	0	0	0	0	0	0	0	0	0	0	0
8465950000	5	A	1/01/2012	5	5	5	0	0	0	0	0	0	0	0	0	0	0	0
8465960000	5	A	1/01/2012	5	5	5	0	0	0	0	0	0	0	0	0	0	0	0
8465990000	5	A	1/01/2012	5	5	5	0	0	0	0	0	0	0	0	0	0	0	0
8466100000	5	A	1/01/2012	5	5	5	0	0	0	0	0	0	0	0	0	0	0	0
8466200000	5	A	1/01/2012	5	5	5	0	0	0	0	0	0	0	0	0	0	0	0
8466300000	5	A	1/01/2012	5	5	5	0	0	0	0	0	0	0	0	0	0	0	0
8466910000	5	A	1/01/2012	5	5	5	0	0	0	0	0	0	0	0	0	0	0	0
8466920000	5	A	1/01/2012	5	5	5	0	0	0	0	0	0	0	0	0	0	0	0
8466930000	5	A	1/01/2012	5	5	5	0	0	0	0	0	0	0	0	0	0	0	0

GS-code Ivoorkust	Per-centage 2008	Groep A B C D	Jaar van liberalisatie	01/07 2009	01/01 2010	01/01 2011	01/01 2012	01/01 2013	01/01 2014	01/01 2015	01/01 2016	01/01 2017	01/01 2018	01/01 2019	01/01 2020	01/01 2021	01/01 2022	01/01 2023
8466940000	5	A	1/01/2012	5	5	5	0	0	0	0	0	0	0	0	0	0	0	0
8467110000	5	A	1/01/2012	5	5	5	0	0	0	0	0	0	0	0	0	0	0	0
8467190000	5	A	1/01/2012	5	5	5	0	0	0	0	0	0	0	0	0	0	0	0
8467210000	5	A	1/01/2012	5	5	5	0	0	0	0	0	0	0	0	0	0	0	0
8467220000	5	A	1/01/2012	5	5	5	0	0	0	0	0	0	0	0	0	0	0	0
8467290000	5	A	1/01/2012	5	5	5	0	0	0	0	0	0	0	0	0	0	0	0
8467810000	5	A	1/01/2012	5	5	5	0	0	0	0	0	0	0	0	0	0	0	0
8467890000	5	A	1/01/2012	5	5	5	0	0	0	0	0	0	0	0	0	0	0	0
8467910000	5	A	1/01/2012	5	5	5	0	0	0	0	0	0	0	0	0	0	0	0
8467920000	5	A	1/01/2012	5	5	5	0	0	0	0	0	0	0	0	0	0	0	0
8467990000	5	A	1/01/2012	5	5	5	0	0	0	0	0	0	0	0	0	0	0	0
8468100000	5	A	1/01/2012	5	5	5	0	0	0	0	0	0	0	0	0	0	0	0
8468200000	5	A	1/01/2012	5	5	5	0	0	0	0	0	0	0	0	0	0	0	0
8468800000	5	A	1/01/2012	5	5	5	0	0	0	0	0	0	0	0	0	0	0	0
8468900000	5	A	1/01/2012	5	5	5	0	0	0	0	0	0	0	0	0	0	0	0
8469110000	20	A	1/01/2011	20	20	0	0	0	0	0	0	0	0	0	0	0	0	0
8469120000	20	A	1/01/2011	20	20	0	0	0	0	0	0	0	0	0	0	0	0	0
8469200000	20	A	1/01/2011	20	20	0	0	0	0	0	0	0	0	0	0	0	0	0
8469300000	20	A	1/01/2011	20	20	0	0	0	0	0	0	0	0	0	0	0	0	0
8470100000	20	B	1/01/2018	20	20	20	20	20	20	20	20	20	0	0	0	0	0	0
8470210000	20	B	1/01/2018	20	20	20	20	20	20	20	20	20	0	0	0	0	0	0
8470290000	20	B	1/01/2018	20	20	20	20	20	20	20	20	20	0	0	0	0	0	0
8470300000	20	B	1/01/2018	20	20	20	20	20	20	20	20	20	0	0	0	0	0	0
8470400000	20	B	1/01/2018	20	20	20	20	20	20	20	20	20	0	0	0	0	0	0

GS-code Ivoorkust	Per-centage 2008	Groep A B C D	Jaar van liberalisatie	01/07 2009	01/01 2010	01/01 2011	01/01 2012	01/01 2013	01/01 2014	01/01 2015	01/01 2016	01/01 2017	01/01 2018	01/01 2019	01/01 2020	01/01 2021	01/01 2022	01/01 2023
8470500000	20	B	1/01/2018	20	20	20	20	20	20	20	20	20	0	0	0	0	0	0
8470900000	20	B	1/01/2018	20	20	20	20	20	20	20	20	20	0	0	0	0	0	0
8471100000	5	A	1/01/2012	5	5	5	0	0	0	0	0	0	0	0	0	0	0	0
8471300000	5	A	1/01/2012	5	5	5	0	0	0	0	0	0	0	0	0	0	0	0
8471410000	5	A	1/01/2012	5	5	5	0	0	0	0	0	0	0	0	0	0	0	0
8471490000	5	A	1/01/2012	5	5	5	0	0	0	0	0	0	0	0	0	0	0	0
8471500000	5	A	1/01/2012	5	5	5	0	0	0	0	0	0	0	0	0	0	0	0
8471600000	5	A	1/01/2012	5	5	5	0	0	0	0	0	0	0	0	0	0	0	0
8471700000	5	A	1/01/2012	5	5	5	0	0	0	0	0	0	0	0	0	0	0	0
8471800000	5	A	1/01/2012	5	5	5	0	0	0	0	0	0	0	0	0	0	0	0
8471900000	5	B	1/01/2018	5	5	5	5	5	5	5	5	5	0	0	0	0	0	0
8472100000	20	B	1/01/2018	20	20	20	20	20	20	20	20	20	0	0	0	0	0	0
8472200000	20	A	1/01/2011	20	20	0	0	0	0	0	0	0	0	0	0	0	0	0
8472300000	20	A	1/01/2011	20	20	0	0	0	0	0	0	0	0	0	0	0	0	0
8472900000	20	A	1/01/2011	20	20	0	0	0	0	0	0	0	0	0	0	0	0	0
8473100000	10	A	1/01/2010	10	0	0	0	0	0	0	0	0	0	0	0	0	0	0
8473210000	10	A	1/01/2010	10	0	0	0	0	0	0	0	0	0	0	0	0	0	0
8473290000	10	A	1/01/2010	10	0	0	0	0	0	0	0	0	0	0	0	0	0	0
8473300000	5	A	1/01/2012	5	5	5	0	0	0	0	0	0	0	0	0	0	0	0
8473400000	10	A	1/01/2012	10	10	10	0	0	0	0	0	0	0	0	0	0	0	0
8473500000	10	A	1/01/2010	10	0	0	0	0	0	0	0	0	0	0	0	0	0	0
8474100000	5	A	1/01/2012	5	5	5	0	0	0	0	0	0	0	0	0	0	0	0
8474200000	5	A	1/01/2012	5	5	5	0	0	0	0	0	0	0	0	0	0	0	0
8474310000	5	A	1/01/2012	5	5	5	0	0	0	0	0	0	0	0	0	0	0	0

GS-code Ivoorkust	Per-centage 2008	Groep A B C D	Jaar van liberalisatie	01/07 2009	01/01 2010	01/01 2011	01/01 2012	01/01 2013	01/01 2014	01/01 2015	01/01 2016	01/01 2017	01/01 2018	01/01 2019	01/01 2020	01/01 2021	01/01 2022	01/01 2023
8474320000	5	A	1/01/2012	5	5	5	0	0	0	0	0	0	0	0	0	0	0	0
8474390000	5	A	1/01/2012	5	5	5	0	0	0	0	0	0	0	0	0	0	0	0
8474800000	5	A	1/01/2012	5	5	5	0	0	0	0	0	0	0	0	0	0	0	0
8474900000	5	A	1/01/2012	5	5	5	0	0	0	0	0	0	0	0	0	0	0	0
8475100000	5	A	1/01/2012	5	5	5	0	0	0	0	0	0	0	0	0	0	0	0
8475210000	5	A	1/01/2012	5	5	5	0	0	0	0	0	0	0	0	0	0	0	0
8475290000	5	A	1/01/2012	5	5	5	0	0	0	0	0	0	0	0	0	0	0	0
8475900000	5	A	1/01/2012	5	5	5	0	0	0	0	0	0	0	0	0	0	0	0
8476210000	5	A	1/01/2012	5	5	5	0	0	0	0	0	0	0	0	0	0	0	0
8476290000	5	A	1/01/2012	5	5	5	0	0	0	0	0	0	0	0	0	0	0	0
8476810000	5	A	1/01/2012	5	5	5	0	0	0	0	0	0	0	0	0	0	0	0
8476890000	5	A	1/01/2012	5	5	5	0	0	0	0	0	0	0	0	0	0	0	0
8476900000	5	A	1/01/2012	5	5	5	0	0	0	0	0	0	0	0	0	0	0	0
8477100000	5	A	1/01/2012	5	5	5	0	0	0	0	0	0	0	0	0	0	0	0
8477200000	5	A	1/01/2012	5	5	5	0	0	0	0	0	0	0	0	0	0	0	0
8477300000	5	A	1/01/2012	5	5	5	0	0	0	0	0	0	0	0	0	0	0	0
8477400000	5	A	1/01/2012	5	5	5	0	0	0	0	0	0	0	0	0	0	0	0
8477510000	5	A	1/01/2012	5	5	5	0	0	0	0	0	0	0	0	0	0	0	0
8477590000	5	A	1/01/2012	5	5	5	0	0	0	0	0	0	0	0	0	0	0	0
8477800000	5	A	1/01/2012	5	5	5	0	0	0	0	0	0	0	0	0	0	0	0
8477900000	5	A	1/01/2012	5	5	5	0	0	0	0	0	0	0	0	0	0	0	0
8478100000	5	A	1/01/2012	5	5	5	0	0	0	0	0	0	0	0	0	0	0	0
8478900000	5	A	1/01/2012	5	5	5	0	0	0	0	0	0	0	0	0	0	0	0
8479100000	5	A	1/01/2012	5	5	5	0	0	0	0	0	0	0	0	0	0	0	0

GS-code Ivoorkust	Per-centage 2008	Groep A B C D	Jaar van liberalisatie	01/07 2009	01/01 2010	01/01 2011	01/01 2012	01/01 2013	01/01 2014	01/01 2015	01/01 2016	01/01 2017	01/01 2018	01/01 2019	01/01 2020	01/01 2021	01/01 2022	01/01 2023
8479200000	5	A	1/01/2012	5	5	5	0	0	0	0	0	0	0	0	0	0	0	0
8479300000	5	A	1/01/2012	5	5	5	0	0	0	0	0	0	0	0	0	0	0	0
8479400000	5	A	1/01/2012	5	5	5	0	0	0	0	0	0	0	0	0	0	0	0
8479500000	5	A	1/01/2012	5	5	5	0	0	0	0	0	0	0	0	0	0	0	0
8479600000	5	A	1/01/2012	5	5	5	0	0	0	0	0	0	0	0	0	0	0	0
8479810000	5	A	1/01/2012	5	5	5	0	0	0	0	0	0	0	0	0	0	0	0
8479820000	5	A	1/01/2012	5	5	5	0	0	0	0	0	0	0	0	0	0	0	0
8479890000	5	A	1/01/2012	5	5	5	0	0	0	0	0	0	0	0	0	0	0	0
8479900000	5	A	1/01/2012	5	5	5	0	0	0	0	0	0	0	0	0	0	0	0
8480100000	5	A	1/01/2012	5	5	5	0	0	0	0	0	0	0	0	0	0	0	0
8480200000	5	A	1/01/2012	5	5	5	0	0	0	0	0	0	0	0	0	0	0	0
8480300000	5	A	1/01/2012	5	5	5	0	0	0	0	0	0	0	0	0	0	0	0
8480410000	5	A	1/01/2012	5	5	5	0	0	0	0	0	0	0	0	0	0	0	0
8480490000	5	A	1/01/2012	5	5	5	0	0	0	0	0	0	0	0	0	0	0	0
8480500000	5	A	1/01/2012	5	5	5	0	0	0	0	0	0	0	0	0	0	0	0
8480600000	5	A	1/01/2012	5	5	5	0	0	0	0	0	0	0	0	0	0	0	0
8480710000	5	A	1/01/2012	5	5	5	0	0	0	0	0	0	0	0	0	0	0	0
8480790000	5	A	1/01/2012	5	5	5	0	0	0	0	0	0	0	0	0	0	0	0
8481100000	10	A	1/01/2012	10	10	10	0	0	0	0	0	0	0	0	0	0	0	0
8481200000	5	A	1/01/2012	5	5	5	0	0	0	0	0	0	0	0	0	0	0	0
8481300000	10	A	1/01/2012	10	10	10	0	0	0	0	0	0	0	0	0	0	0	0
8481400000	10	A	1/01/2012	10	10	10	0	0	0	0	0	0	0	0	0	0	0	0
8481800000	10	A	1/01/2012	10	10	10	0	0	0	0	0	0	0	0	0	0	0	0

GS-code Ivoorkust	Per-centage 2008	Groep A B C D	Jaar van liberalisatie	01/07 2009	01/01 2010	01/01 2011	01/01 2012	01/01 2013	01/01 2014	01/01 2015	01/01 2016	01/01 2017	01/01 2018	01/01 2019	01/01 2020	01/01 2021	01/01 2022	01/01 2023
8481900000	10	A	1/01/2012	10	10	10	0	0	0	0	0	0	0	0	0	0	0	0
8482100000	10	A	1/01/2012	10	10	10	0	0	0	0	0	0	0	0	0	0	0	0
8482200000	10	A	1/01/2012	10	10	10	0	0	0	0	0	0	0	0	0	0	0	0
8482300000	10	A	1/01/2010	10	0	0	0	0	0	0	0	0	0	0	0	0	0	0
8482400000	10	A	1/01/2010	10	0	0	0	0	0	0	0	0	0	0	0	0	0	0
8482500000	10	A	1/01/2012	10	10	10	0	0	0	0	0	0	0	0	0	0	0	0
8482800000	10	A	1/01/2012	10	10	10	0	0	0	0	0	0	0	0	0	0	0	0
8482910000	10	A	1/01/2012	10	10	10	0	0	0	0	0	0	0	0	0	0	0	0
8482990000	10	A	1/01/2012	10	10	10	0	0	0	0	0	0	0	0	0	0	0	0
8483100000	10	A	1/01/2012	10	10	10	0	0	0	0	0	0	0	0	0	0	0	0
8483200000	10	A	1/01/2010	10	0	0	0	0	0	0	0	0	0	0	0	0	0	0
8483300000	10	A	1/01/2012	10	10	10	0	0	0	0	0	0	0	0	0	0	0	0
8483400000	10	A	1/01/2012	10	10	10	0	0	0	0	0	0	0	0	0	0	0	0
8483500000	10	A	1/01/2012	10	10	10	0	0	0	0	0	0	0	0	0	0	0	0
8483600000	10	A	1/01/2012	10	10	10	0	0	0	0	0	0	0	0	0	0	0	0
8483900000	10	A	1/01/2012	10	10	10	0	0	0	0	0	0	0	0	0	0	0	0
8484100000	10	A	1/01/2012	10	10	10	0	0	0	0	0	0	0	0	0	0	0	0
8484200000	10	A	1/01/2012	10	10	10	0	0	0	0	0	0	0	0	0	0	0	0
8484900000	10	A	1/01/2012	10	10	10	0	0	0	0	0	0	0	0	0	0	0	0
8485100000	10	A	1/01/2012	10	10	10	0	0	0	0	0	0	0	0	0	0	0	0
8485900000	10	A	1/01/2012	10	10	10	0	0	0	0	0	0	0	0	0	0	0	0
8501100000	5	A	1/01/2012	5	5	5	0	0	0	0	0	0	0	0	0	0	0	0
8501200000	5	A	1/01/2012	5	5	5	0	0	0	0	0	0	0	0	0	0	0	0
8501310000	5	A	1/01/2012	5	5	5	0	0	0	0	0	0	0	0	0	0	0	0

GS-code Ivoorkust	Per-centage 2008	Groep A B C D	Jaar van liberalisatie	01/07 2009	01/01 2010	01/01 2011	01/01 2012	01/01 2013	01/01 2014	01/01 2015	01/01 2016	01/01 2017	01/01 2018	01/01 2019	01/01 2020	01/01 2021	01/01 2022	01/01 2023
8501320000	5	A	1/01/2012	5	5	5	0	0	0	0	0	0	0	0	0	0	0	0
8501330000	5	A	1/01/2012	5	5	5	0	0	0	0	0	0	0	0	0	0	0	0
8501340000	5	A	1/01/2012	5	5	5	0	0	0	0	0	0	0	0	0	0	0	0
8501400000	5	A	1/01/2012	5	5	5	0	0	0	0	0	0	0	0	0	0	0	0
8501510000	5	A	1/01/2012	5	5	5	0	0	0	0	0	0	0	0	0	0	0	0
8501520000	5	A	1/01/2012	5	5	5	0	0	0	0	0	0	0	0	0	0	0	0
8501530000	5	A	1/01/2012	5	5	5	0	0	0	0	0	0	0	0	0	0	0	0
8501610000	5	A	1/01/2012	5	5	5	0	0	0	0	0	0	0	0	0	0	0	0
8501620000	5	A	1/01/2012	5	5	5	0	0	0	0	0	0	0	0	0	0	0	0
8501630000	5	A	1/01/2012	5	5	5	0	0	0	0	0	0	0	0	0	0	0	0
8501640000	5	A	1/01/2012	5	5	5	0	0	0	0	0	0	0	0	0	0	0	0
8502110000	5	A	1/01/2012	5	5	5	0	0	0	0	0	0	0	0	0	0	0	0
8502120000	5	A	1/01/2012	5	5	5	0	0	0	0	0	0	0	0	0	0	0	0
8502130000	5	A	1/01/2012	5	5	5	0	0	0	0	0	0	0	0	0	0	0	0
8502200000	5	A	1/01/2012	5	5	5	0	0	0	0	0	0	0	0	0	0	0	0
8502310000	5	A	1/07/2009	0	0	0	0	0	0	0	0	0	0	0	0	0	0	0
8502390000	5	A	1/01/2012	5	5	5	0	0	0	0	0	0	0	0	0	0	0	0
8502400000	5	A	1/01/2012	5	5	5	0	0	0	0	0	0	0	0	0	0	0	0
8503000000	5	A	1/01/2012	5	5	5	0	0	0	0	0	0	0	0	0	0	0	0
8504100000	5	A	1/01/2012	5	5	5	0	0	0	0	0	0	0	0	0	0	0	0
8504210000	5	A	1/01/2012	5	5	5	0	0	0	0	0	0	0	0	0	0	0	0
8504220000	5	A	1/01/2012	5	5	5	0	0	0	0	0	0	0	0	0	0	0	0
8504230000	5	A	1/01/2012	5	5	5	0	0	0	0	0	0	0	0	0	0	0	0
8504310000	5	A	1/01/2012	5	5	5	0	0	0	0	0	0	0	0	0	0	0	0

GS-code Ivoorkust	Per-centage 2008	Groep A B C D	Jaar van liberalisatie	01/07 2009	01/01 2010	01/01 2011	01/01 2012	01/01 2013	01/01 2014	01/01 2015	01/01 2016	01/01 2017	01/01 2018	01/01 2019	01/01 2020	01/01 2021	01/01 2022	01/01 2023
8504320000	5	A	1/01/2012	5	5	5	0	0	0	0	0	0	0	0	0	0	0	0
8504330000	5	A	1/01/2012	5	5	5	0	0	0	0	0	0	0	0	0	0	0	0
8504340000	5	A	1/01/2012	5	5	5	0	0	0	0	0	0	0	0	0	0	0	0
8504400000	5	A	1/01/2012	5	5	5	0	0	0	0	0	0	0	0	0	0	0	0
8504500000	5	A	1/01/2012	5	5	5	0	0	0	0	0	0	0	0	0	0	0	0
8504900000	5	A	1/01/2012	5	5	5	0	0	0	0	0	0	0	0	0	0	0	0
8505110000	5	A	1/01/2012	5	5	5	0	0	0	0	0	0	0	0	0	0	0	0
8505190000	5	A	1/01/2012	5	5	5	0	0	0	0	0	0	0	0	0	0	0	0
8505201000	10	A	1/01/2010	10	0	0	0	0	0	0	0	0	0	0	0	0	0	0
8505209000	10	A	1/01/2010	10	0	0	0	0	0	0	0	0	0	0	0	0	0	0
8505300000	10	A	1/01/2010	10	0	0	0	0	0	0	0	0	0	0	0	0	0	0
8505900000	10	A	1/01/2010	10	0	0	0	0	0	0	0	0	0	0	0	0	0	0
8506101100	20	B	1/01/2018	20	20	20	20	20	20	20	20	20	0	0	0	0	0	0
8506101900	20	B	1/01/2018	20	20	20	20	20	20	20	20	20	0	0	0	0	0	0
8506300000	20	B	1/01/2018	20	20	20	20	20	20	20	20	20	0	0	0	0	0	0
8506400000	20	B	1/01/2018	20	20	20	20	20	20	20	20	20	0	0	0	0	0	0
8506500000	20	B	1/01/2018	20	20	20	20	20	20	20	20	20	0	0	0	0	0	0
8506600000	20	B	1/01/2018	20	20	20	20	20	20	20	20	20	0	0	0	0	0	0
8506800000	20	B	1/01/2018	20	20	20	20	20	20	20	20	20	0	0	0	0	0	0
8506900000	5	B	1/01/2016	5	5	5	5	5	5	5	0	0	0	0	0	0	0	0
8507100000	20	B	1/01/2018	20	20	20	20	20	20	20	20	20	0	0	0	0	0	0
8507200000	20	B	1/01/2018	20	20	20	20	20	20	20	20	20	0	0	0	0	0	0
8507300000	20	B	1/01/2018	20	20	20	20	20	20	20	20	20	0	0	0	0	0	0
8507400000	20	B	1/01/2018	20	20	20	20	20	20	20	20	20	0	0	0	0	0	0

GS-code Ivoorkust	Per-centage 2008	Groep A B C D	Jaar van liberalisatie	01/07 2009	01/01 2010	01/01 2011	01/01 2012	01/01 2013	01/01 2014	01/01 2015	01/01 2016	01/01 2017	01/01 2018	01/01 2019	01/01 2020	01/01 2021	01/01 2022	01/01 2023
8507800000	20	B	1/01/2017	20	20	20	20	20	20	20	20	0	0	0	0	0	0	0
8507900000	10	B	1/01/2017	10	10	10	10	10	10	10	10	0	0	0	0	0	0	0
8509100000	20	B	1/01/2018	20	20	20	20	20	20	20	20	20	0	0	0	0	0	0
8509200000	20	B	1/01/2018	20	20	20	20	20	20	20	20	20	0	0	0	0	0	0
8509300000	20	B	1/01/2018	20	20	20	20	20	20	20	20	20	0	0	0	0	0	0
8509400000	20	B	1/01/2018	20	20	20	20	20	20	20	20	20	0	0	0	0	0	0
8509800000	20	B	1/01/2018	20	20	20	20	20	20	20	20	20	0	0	0	0	0	0
8509900000	10	B	1/01/2017	10	10	10	10	10	10	10	10	0	0	0	0	0	0	0
8510100000	20	B	1/01/2018	20	20	20	20	20	20	20	20	20	0	0	0	0	0	0
8510200000	20	B	1/01/2018	20	20	20	20	20	20	20	20	20	0	0	0	0	0	0
8510300000	20	B	1/01/2018	20	20	20	20	20	20	20	20	20	0	0	0	0	0	0
8510900000	10	B	1/01/2017	10	10	10	10	10	10	10	10	0	0	0	0	0	0	0
8511100000	10	A	1/01/2012	10	10	10	0	0	0	0	0	0	0	0	0	0	0	0
8511200000	10	A	1/01/2010	10	0	0	0	0	0	0	0	0	0	0	0	0	0	0
8511300000	10	A	1/01/2010	10	0	0	0	0	0	0	0	0	0	0	0	0	0	0
8511400000	10	A	1/01/2012	10	10	10	0	0	0	0	0	0	0	0	0	0	0	0
8511500000	10	A	1/01/2012	10	10	10	0	0	0	0	0	0	0	0	0	0	0	0
8511800000	10	A	1/01/2012	10	10	10	0	0	0	0	0	0	0	0	0	0	0	0
8511900000	5	A	1/01/2012	5	5	5	0	0	0	0	0	0	0	0	0	0	0	0
8512100000	10	A	1/01/2010	10	0	0	0	0	0	0	0	0	0	0	0	0	0	0
8512200000	10	A	1/01/2012	10	10	10	0	0	0	0	0	0	0	0	0	0	0	0
8512300000	10	A	1/01/2012	10	10	10	0	0	0	0	0	0	0	0	0	0	0	0
8512400000	10	A	1/01/2010	10	0	0	0	0	0	0	0	0	0	0	0	0	0	0
8512900000	5	A	1/01/2012	5	5	5	0	0	0	0	0	0	0	0	0	0	0	0

GS-code Ivoorkust	Per-centage 2008	Groep A B C D	Jaar van liberalisatie	01/07 2009	01/01 2010	01/01 2011	01/01 2012	01/01 2013	01/01 2014	01/01 2015	01/01 2016	01/01 2017	01/01 2018	01/01 2019	01/01 2020	01/01 2021	01/01 2022	01/01 2023
8513100000	20	A	1/01/2011	20	20	0	0	0	0	0	0	0	0	0	0	0	0	0
8513900000	10	A	1/01/2010	10	0	0	0	0	0	0	0	0	0	0	0	0	0	0
8514100000	5	A	1/01/2012	5	5	5	0	0	0	0	0	0	0	0	0	0	0	0
8514200000	5	A	1/01/2012	5	5	5	0	0	0	0	0	0	0	0	0	0	0	0
8514300000	5	A	1/01/2012	5	5	5	0	0	0	0	0	0	0	0	0	0	0	0
8514400000	5	A	1/01/2012	5	5	5	0	0	0	0	0	0	0	0	0	0	0	0
8514900000	5	A	1/01/2012	5	5	5	0	0	0	0	0	0	0	0	0	0	0	0
8515110000	5	A	1/01/2012	5	5	5	0	0	0	0	0	0	0	0	0	0	0	0
8515190000	5	A	1/01/2012	5	5	5	0	0	0	0	0	0	0	0	0	0	0	0
8515210000	5	A	1/01/2012	5	5	5	0	0	0	0	0	0	0	0	0	0	0	0
8515290000	5	A	1/01/2012	5	5	5	0	0	0	0	0	0	0	0	0	0	0	0
8515310000	5	A	1/01/2012	5	5	5	0	0	0	0	0	0	0	0	0	0	0	0
8515390000	5	A	1/01/2012	5	5	5	0	0	0	0	0	0	0	0	0	0	0	0
8515800000	5	A	1/01/2012	5	5	5	0	0	0	0	0	0	0	0	0	0	0	0
8515900000	5	A	1/01/2012	5	5	5	0	0	0	0	0	0	0	0	0	0	0	0
8516100000	20	B	1/01/2018	20	20	20	20	20	20	20	20	20	0	0	0	0	0	0
8516210000	20	B	1/01/2018	20	20	20	20	20	20	20	20	20	0	0	0	0	0	0
8516290000	20	B	1/01/2018	20	20	20	20	20	20	20	20	20	0	0	0	0	0	0
8516310000	20	B	1/01/2018	20	20	20	20	20	20	20	20	20	0	0	0	0	0	0
8516320000	20	B	1/01/2018	20	20	20	20	20	20	20	20	20	0	0	0	0	0	0
8516330000	20	B	1/01/2018	20	20	20	20	20	20	20	20	20	0	0	0	0	0	0
8516400000	20	B	1/01/2018	20	20	20	20	20	20	20	20	20	0	0	0	0	0	0
8516500000	20	B	1/01/2018	20	20	20	20	20	20	20	20	20	0	0	0	0	0	0
8516600000	20	B	1/01/2018	20	20	20	20	20	20	20	20	20	0	0	0	0	0	0

GS-code Ivoorkust	Per-centage 2008	Groep A B C D	Jaar van liberalisatie	01/07 2009	01/01 2010	01/01 2011	01/01 2012	01/01 2013	01/01 2014	01/01 2015	01/01 2016	01/01 2017	01/01 2018	01/01 2019	01/01 2020	01/01 2021	01/01 2022	01/01 2023
8516710000	20	B	1/01/2018	20	20	20	20	20	20	20	20	20	0	0	0	0	0	0
8516720000	20	B	1/01/2018	20	20	20	20	20	20	20	20	20	0	0	0	0	0	0
8516790000	20	B	1/01/2018	20	20	20	20	20	20	20	20	20	0	0	0	0	0	0
8516800000	20	B	1/01/2018	20	20	20	20	20	20	20	20	20	0	0	0	0	0	0
8516900000	10	B	1/01/2017	10	10	10	10	10	10	10	10	0	0	0	0	0	0	0
8517110000	10	B	1/01/2017	10	10	10	10	10	10	10	10	0	0	0	0	0	0	0
8517190000	10	B	1/01/2017	10	10	10	10	10	10	10	10	0	0	0	0	0	0	0
8517210000	10	B	1/01/2017	10	10	10	10	10	10	10	10	0	0	0	0	0	0	0
8517220000	10	B	1/01/2017	10	10	10	10	10	10	10	10	0	0	0	0	0	0	0
8517300000	10	D	Uitsluiting	10	10	10	10	10	10	10	10	10	10	10	10	10	10	10
8517500000	10	B	1/01/2017	10	10	10	10	10	10	10	10	0	0	0	0	0	0	0
8517800000	10	B	1/01/2017	10	10	10	10	10	10	10	10	0	0	0	0	0	0	0
8517900000	5	D	Uitsluiting	5	5	5	5	5	5	5	5	5	5	5	5	5	5	5
8518100000	20	B	1/01/2018	20	20	20	20	20	20	20	20	20	0	0	0	0	0	0
8518210000	20	B	1/01/2018	20	20	20	20	20	20	20	20	20	0	0	0	0	0	0
8518220000	20	B	1/01/2018	20	20	20	20	20	20	20	20	20	0	0	0	0	0	0
8518290000	20	B	1/01/2018	20	20	20	20	20	20	20	20	20	0	0	0	0	0	0
8518300000	20	B	1/01/2018	20	20	20	20	20	20	20	20	20	0	0	0	0	0	0
8518400000	20	B	1/01/2018	20	20	20	20	20	20	20	20	20	0	0	0	0	0	0
8518500000	20	B	1/01/2018	20	20	20	20	20	20	20	20	20	0	0	0	0	0	0
8518900000	20	B	1/01/2018	20	20	20	20	20	20	20	20	20	0	0	0	0	0	0
8519100000	20	B	1/01/2018	20	20	20	20	20	20	20	20	20	0	0	0	0	0	0
8519210000	20	B	1/01/2018	20	20	20	20	20	20	20	20	20	0	0	0	0	0	0
8519290000	20	B	1/01/2018	20	20	20	20	20	20	20	20	20	0	0	0	0	0	0

GS-code Ivoorkust	Per-centage 2008	Groep A B C D	Jaar van liberalisatie	01/07 2009	01/01 2010	01/01 2011	01/01 2012	01/01 2013	01/01 2014	01/01 2015	01/01 2016	01/01 2017	01/01 2018	01/01 2019	01/01 2020	01/01 2021	01/01 2022	01/01 2023
8519310000	20	B	1/01/2018	20	20	20	20	20	20	20	20	20	0	0	0	0	0	0
8519390000	20	B	1/01/2018	20	20	20	20	20	20	20	20	20	0	0	0	0	0	0
8519400000	20	B	1/01/2018	20	20	20	20	20	20	20	20	20	0	0	0	0	0	0
8519920000	20	B	1/01/2018	20	20	20	20	20	20	20	20	20	0	0	0	0	0	0
8519930000	20	B	1/01/2018	20	20	20	20	20	20	20	20	20	0	0	0	0	0	0
8519990000	20	B	1/01/2018	20	20	20	20	20	20	20	20	20	0	0	0	0	0	0
8520100000	20	B	1/01/2018	20	20	20	20	20	20	20	20	20	0	0	0	0	0	0
8520200000	20	B	1/01/2018	20	20	20	20	20	20	20	20	20	0	0	0	0	0	0
8520320000	20	B	1/01/2018	20	20	20	20	20	20	20	20	20	0	0	0	0	0	0
8520330000	20	B	1/01/2018	20	20	20	20	20	20	20	20	20	0	0	0	0	0	0
8520390000	20	B	1/01/2018	20	20	20	20	20	20	20	20	20	0	0	0	0	0	0
8520900000	20	B	1/01/2018	20	20	20	20	20	20	20	20	20	0	0	0	0	0	0
8521100000	20	B	1/01/2018	20	20	20	20	20	20	20	20	20	0	0	0	0	0	0
8521900000	20	B	1/01/2018	20	20	20	20	20	20	20	20	20	0	0	0	0	0	0
8522100000	20	B	1/01/2018	20	20	20	20	20	20	20	20	20	0	0	0	0	0	0
8522900000	10	B	1/01/2017	10	10	10	10	10	10	10	10	0	0	0	0	0	0	0
8523110000	10	B	1/01/2017	10	10	10	10	10	10	10	10	0	0	0	0	0	0	0
8523120000	20	B	1/01/2018	20	20	20	20	20	20	20	20	20	0	0	0	0	0	0
8523130000	20	B	1/01/2018	20	20	20	20	20	20	20	20	20	0	0	0	0	0	0
8523200000	20	B	1/01/2018	20	20	20	20	20	20	20	20	20	0	0	0	0	0	0
8523300000	20	B	1/01/2018	20	20	20	20	20	20	20	20	20	0	0	0	0	0	0
8523900000	20	B	1/01/2018	20	20	20	20	20	20	20	20	20	0	0	0	0	0	0
8524100000	20	B	1/01/2018	20	20	20	20	20	20	20	20	20	0	0	0	0	0	0
8524310000	20	B	1/01/2018	20	20	20	20	20	20	20	20	20	0	0	0	0	0	0

GS-code Ivoorkust	Per-centage 2008	Groep A B C D	Jaar van liberalisatie	01/07 2009	01/01 2010	01/01 2011	01/01 2012	01/01 2013	01/01 2014	01/01 2015	01/01 2016	01/01 2017	01/01 2018	01/01 2019	01/01 2020	01/01 2021	01/01 2022	01/01 2023
8524320000	20	B	1/01/2018	20	20	20	20	20	20	20	20	20	0	0	0	0	0	0
8524390000	20	B	1/01/2018	20	20	20	20	20	20	20	20	20	0	0	0	0	0	0
8524400000	20	B	1/01/2018	20	20	20	20	20	20	20	20	20	0	0	0	0	0	0
8524510000	20	B	1/01/2018	20	20	20	20	20	20	20	20	20	0	0	0	0	0	0
8524520000	20	B	1/01/2018	20	20	20	20	20	20	20	20	20	0	0	0	0	0	0
8524530000	20	B	1/01/2017	20	20	20	20	20	20	20	20	0	0	0	0	0	0	0
8524600000	20	B	1/01/2018	20	20	20	20	20	20	20	20	20	0	0	0	0	0	0
8524910000	20	B	1/01/2018	20	20	20	20	20	20	20	20	20	0	0	0	0	0	0
8524990000	20	B	1/01/2018	20	20	20	20	20	20	20	20	20	0	0	0	0	0	0
8525100000	5	B	1/01/2016	5	5	5	5	5	5	5	0	0	0	0	0	0	0	0
8525200000	5	C	1/01/2021	5	5	5	5	5	5	5	5	5	5	5	5	0	0	0
8525300000	5	B	1/01/2016	5	5	5	5	5	5	5	0	0	0	0	0	0	0	0
8525400000	5	B	1/01/2016	5	5	5	5	5	5	5	0	0	0	0	0	0	0	0
8526100000	5	A	1/01/2012	5	5	5	0	0	0	0	0	0	0	0	0	0	0	0
8526910000	5	A	1/01/2012	5	5	5	0	0	0	0	0	0	0	0	0	0	0	0
8526920000	5	A	1/01/2012	5	5	5	0	0	0	0	0	0	0	0	0	0	0	0
8527120000	20	B	1/01/2018	20	20	20	20	20	20	20	20	20	0	0	0	0	0	0
8527130000	20	B	1/01/2018	20	20	20	20	20	20	20	20	20	0	0	0	0	0	0
8527191000	5	A	1/01/2012	5	5	5	0	0	0	0	0	0	0	0	0	0	0	0
8527199000	20	B	1/01/2018	20	20	20	20	20	20	20	20	20	0	0	0	0	0	0
8527210000	20	B	1/01/2018	20	20	20	20	20	20	20	20	20	0	0	0	0	0	0
8527290000	20	B	1/01/2018	20	20	20	20	20	20	20	20	20	0	0	0	0	0	0
8527310000	20	B	1/01/2018	20	20	20	20	20	20	20	20	20	0	0	0	0	0	0
8527320000	20	B	1/01/2018	20	20	20	20	20	20	20	20	20	0	0	0	0	0	0

GS-code Ivoorkust	Per-centage 2008	Groep A B C D	Jaar van liberalisatie	01/07 2009	01/01 2010	01/01 2011	01/01 2012	01/01 2013	01/01 2014	01/01 2015	01/01 2016	01/01 2017	01/01 2018	01/01 2019	01/01 2020	01/01 2021	01/01 2022	01/01 2023
8527391000	10	A	1/01/2010	10	0	0	0	0	0	0	0	0	0	0	0	0	0	0
8527399000	20	B	1/01/2018	20	20	20	20	20	20	20	20	20	0	0	0	0	0	0
8527900000	20	B	1/01/2018	20	20	20	20	20	20	20	20	20	0	0	0	0	0	0
8528121100	5	A	1/01/2012	5	5	5	0	0	0	0	0	0	0	0	0	0	0	0
8528121900	20	B	1/01/2018	20	20	20	20	20	20	20	20	20	0	0	0	0	0	0
8528131100	5	A	1/01/2012	5	5	5	0	0	0	0	0	0	0	0	0	0	0	0
8528131900	20	B	1/01/2018	20	20	20	20	20	20	20	20	20	0	0	0	0	0	0
8528210000	20	B	1/01/2018	20	20	20	20	20	20	20	20	20	0	0	0	0	0	0
8528220000	20	B	1/01/2018	20	20	20	20	20	20	20	20	20	0	0	0	0	0	0
8528300000	20	B	1/01/2018	20	20	20	20	20	20	20	20	20	0	0	0	0	0	0
8529100000	20	B	1/01/2018	20	20	20	20	20	20	20	20	20	0	0	0	0	0	0
8529900000	10	D	Uitsluiting	10	10	10	10	10	10	10	10	10	10	10	10	10	10	10
8530100000	5	A	1/01/2012	5	5	5	0	0	0	0	0	0	0	0	0	0	0	0
8530800000	5	A	1/01/2012	5	5	5	0	0	0	0	0	0	0	0	0	0	0	0
8530900000	5	A	1/01/2012	5	5	5	0	0	0	0	0	0	0	0	0	0	0	0
8531100000	5	A	1/01/2012	5	5	5	0	0	0	0	0	0	0	0	0	0	0	0
8531200000	10	A	1/01/2010	10	0	0	0	0	0	0	0	0	0	0	0	0	0	0
8531800000	10	A	1/01/2012	10	10	10	0	0	0	0	0	0	0	0	0	0	0	0
8531900000	5	A	1/01/2012	5	5	5	0	0	0	0	0	0	0	0	0	0	0	0
8532100000	5	A	1/01/2012	5	5	5	0	0	0	0	0	0	0	0	0	0	0	0
8532210000	5	A	1/01/2012	5	5	5	0	0	0	0	0	0	0	0	0	0	0	0
8532220000	5	A	1/01/2012	5	5	5	0	0	0	0	0	0	0	0	0	0	0	0
8532230000	5	A	1/01/2012	5	5	5	0	0	0	0	0	0	0	0	0	0	0	0
8532240000	5	A	1/01/2012	5	5	5	0	0	0	0	0	0	0	0	0	0	0	0

GS-code Ivoorkust	Per-centage 2008	Groep A B C D	Jaar van liberalisatie	01/07 2009	01/01 2010	01/01 2011	01/01 2012	01/01 2013	01/01 2014	01/01 2015	01/01 2016	01/01 2017	01/01 2018	01/01 2019	01/01 2020	01/01 2021	01/01 2022	01/01 2023
8532250000	5	A	1/01/2012	5	5	5	0	0	0	0	0	0	0	0	0	0	0	0
8532290000	5	A	1/01/2012	5	5	5	0	0	0	0	0	0	0	0	0	0	0	0
8532300000	5	A	1/01/2012	5	5	5	0	0	0	0	0	0	0	0	0	0	0	0
8532900000	5	A	1/01/2012	5	5	5	0	0	0	0	0	0	0	0	0	0	0	0
8533100000	5	A	1/01/2012	5	5	5	0	0	0	0	0	0	0	0	0	0	0	0
8533210000	5	A	1/01/2012	5	5	5	0	0	0	0	0	0	0	0	0	0	0	0
8533290000	5	A	1/01/2012	5	5	5	0	0	0	0	0	0	0	0	0	0	0	0
8533310000	5	A	1/01/2012	5	5	5	0	0	0	0	0	0	0	0	0	0	0	0
8533390000	5	A	1/01/2012	5	5	5	0	0	0	0	0	0	0	0	0	0	0	0
8533400000	5	A	1/01/2012	5	5	5	0	0	0	0	0	0	0	0	0	0	0	0
8533900000	5	A	1/01/2012	5	5	5	0	0	0	0	0	0	0	0	0	0	0	0
8534000000	5	A	1/01/2012	5	5	5	0	0	0	0	0	0	0	0	0	0	0	0
8535100000	10	A	1/01/2010	10	0	0	0	0	0	0	0	0	0	0	0	0	0	0
8535210000	10	A	1/01/2010	10	0	0	0	0	0	0	0	0	0	0	0	0	0	0
8535290000	10	A	1/01/2012	10	10	10	0	0	0	0	0	0	0	0	0	0	0	0
8535300000	10	A	1/01/2012	10	10	10	0	0	0	0	0	0	0	0	0	0	0	0
8535400000	10	A	1/01/2012	10	10	10	0	0	0	0	0	0	0	0	0	0	0	0
8535900000	10	A	1/01/2012	10	10	10	0	0	0	0	0	0	0	0	0	0	0	0
8536100000	20	B	1/01/2018	20	20	20	20	20	20	20	20	20	0	0	0	0	0	0
8536200000	20	B	1/01/2018	20	20	20	20	20	20	20	20	20	0	0	0	0	0	0
8536300000	20	B	1/01/2018	20	20	20	20	20	20	20	20	20	0	0	0	0	0	0
8536410000	20	B	1/01/2018	20	20	20	20	20	20	20	20	20	0	0	0	0	0	0
8536490000	20	B	1/01/2018	20	20	20	20	20	20	20	20	20	0	0	0	0	0	0
8536500000	20	B	1/01/2018	20	20	20	20	20	20	20	20	20	0	0	0	0	0	0

GS-code Ivoorkust	Per-centage 2008	Groep A B C D	Jaar van liberalisatie	01/07 2009	01/01 2010	01/01 2011	01/01 2012	01/01 2013	01/01 2014	01/01 2015	01/01 2016	01/01 2017	01/01 2018	01/01 2019	01/01 2020	01/01 2021	01/01 2022	01/01 2023
8536610000	20	B	1/01/2018	20	20	20	20	20	20	20	20	20	0	0	0	0	0	0
8536690000	20	B	1/01/2018	20	20	20	20	20	20	20	20	20	0	0	0	0	0	0
8536900000	20	B	1/01/2018	20	20	20	20	20	20	20	20	20	0	0	0	0	0	0
8537100000	5	B	1/01/2016	5	5	5	5	5	5	5	0	0	0	0	0	0	0	0
8537200000	5	B	1/01/2016	5	5	5	5	5	5	5	0	0	0	0	0	0	0	0
8538100000	5	B	1/01/2016	5	5	5	5	5	5	5	0	0	0	0	0	0	0	0
8538900000	5	B	1/01/2016	5	5	5	5	5	5	5	0	0	0	0	0	0	0	0
8539100000	20	B	1/01/2018	20	20	20	20	20	20	20	20	20	0	0	0	0	0	0
8539210000	20	B	1/01/2018	20	20	20	20	20	20	20	20	20	0	0	0	0	0	0
8539220000	20	B	1/01/2018	20	20	20	20	20	20	20	20	20	0	0	0	0	0	0
8539290000	20	B	1/01/2018	20	20	20	20	20	20	20	20	20	0	0	0	0	0	0
8539310000	20	B	1/01/2018	20	20	20	20	20	20	20	20	20	0	0	0	0	0	0
8539320000	20	B	1/01/2018	20	20	20	20	20	20	20	20	20	0	0	0	0	0	0
8539390000	20	B	1/01/2018	20	20	20	20	20	20	20	20	20	0	0	0	0	0	0
8539410000	20	B	1/01/2018	20	20	20	20	20	20	20	20	20	0	0	0	0	0	0
8539490000	20	B	1/01/2018	20	20	20	20	20	20	20	20	20	0	0	0	0	0	0
8539900000	10	B	1/01/2017	10	10	10	10	10	10	10	10	0	0	0	0	0	0	0
8540110000	10	B	1/01/2017	10	10	10	10	10	10	10	10	0	0	0	0	0	0	0
8540120000	10	B	1/01/2017	10	10	10	10	10	10	10	10	0	0	0	0	0	0	0
8540200000	5	B	1/01/2016	5	5	5	5	5	5	5	0	0	0	0	0	0	0	0
8540400000	10	B	1/01/2017	10	10	10	10	10	10	10	10	0	0	0	0	0	0	0
8540500000	10	B	1/01/2017	10	10	10	10	10	10	10	10	0	0	0	0	0	0	0
8540600000	10	B	1/01/2017	10	10	10	10	10	10	10	10	0	0	0	0	0	0	0
8540710000	10	B	1/01/2017	10	10	10	10	10	10	10	10	0	0	0	0	0	0	0

GS-code Ivoorkust	Per-centage 2008	Groep A B C D	Jaar van liberalisatie	01/07 2009	01/01 2010	01/01 2011	01/01 2012	01/01 2013	01/01 2014	01/01 2015	01/01 2016	01/01 2017	01/01 2018	01/01 2019	01/01 2020	01/01 2021	01/01 2022	01/01 2023
8540720000	10	B	1/01/2017	10	10	10	10	10	10	10	10	0	0	0	0	0	0	0
8540790000	10	B	1/01/2017	10	10	10	10	10	10	10	10	0	0	0	0	0	0	0
8540810000	10	B	1/01/2017	10	10	10	10	10	10	10	10	0	0	0	0	0	0	0
8540890000	10	B	1/01/2017	10	10	10	10	10	10	10	10	0	0	0	0	0	0	0
8540910000	5	B	1/01/2016	5	5	5	5	5	5	5	0	0	0	0	0	0	0	0
8540990000	10	B	1/01/2017	10	10	10	10	10	10	10	10	0	0	0	0	0	0	0
8541100000	10	A	1/01/2010	10	0	0	0	0	0	0	0	0	0	0	0	0	0	0
8541210000	10	A	1/01/2010	10	0	0	0	0	0	0	0	0	0	0	0	0	0	0
8541290000	10	A	1/01/2010	10	0	0	0	0	0	0	0	0	0	0	0	0	0	0
8541300000	10	A	1/01/2010	10	0	0	0	0	0	0	0	0	0	0	0	0	0	0
8541400000	0	A	1/01/2008	0	0	0	0	0	0	0	0	0	0	0	0	0	0	0
8541500000	10	A	1/01/2012	10	10	10	0	0	0	0	0	0	0	0	0	0	0	0
8541600000	10	A	1/01/2010	10	0	0	0	0	0	0	0	0	0	0	0	0	0	0
8541900000	5	A	1/01/2012	5	5	5	0	0	0	0	0	0	0	0	0	0	0	0
8542100000	10	D	Uitsluiting	10	10	10	10	10	10	10	10	10	10	10	10	10	10	10
8542210000	10	A	1/01/2010	10	0	0	0	0	0	0	0	0	0	0	0	0	0	0
8542290000	10	A	1/01/2012	10	10	10	0	0	0	0	0	0	0	0	0	0	0	0
8542600000	10	A	1/01/2010	10	0	0	0	0	0	0	0	0	0	0	0	0	0	0
8542700000	10	A	1/01/2010	10	0	0	0	0	0	0	0	0	0	0	0	0	0	0
8542900000	5	A	1/01/2012	5	5	5	0	0	0	0	0	0	0	0	0	0	0	0
8543110000	10	A	1/01/2010	10	0	0	0	0	0	0	0	0	0	0	0	0	0	0
8543190000	10	A	1/01/2010	10	0	0	0	0	0	0	0	0	0	0	0	0	0	0
8543200000	10	A	1/01/2010	10	0	0	0	0	0	0	0	0	0	0	0	0	0	0
8543300000	10	A	1/01/2012	10	10	10	0	0	0	0	0	0	0	0	0	0	0	0

GS-code Ivoorkust	Per-centage 2008	Groep A B C D	Jaar van liberalisatie	01/07 2009	01/01 2010	01/01 2011	01/01 2012	01/01 2013	01/01 2014	01/01 2015	01/01 2016	01/01 2017	01/01 2018	01/01 2019	01/01 2020	01/01 2021	01/01 2022	01/01 2023
8543400000	10	A	1/01/2010	10	0	0	0	0	0	0	0	0	0	0	0	0	0	0
8543810000	10	A	1/01/2010	10	0	0	0	0	0	0	0	0	0	0	0	0	0	0
8543890000	10	A	1/01/2012	10	10	10	0	0	0	0	0	0	0	0	0	0	0	0
8543900000	5	A	1/01/2012	5	5	5	0	0	0	0	0	0	0	0	0	0	0	0
8544110000	10	B	1/01/2017	10	10	10	10	10	10	10	10	0	0	0	0	0	0	0
8544190000	10	B	1/01/2017	10	10	10	10	10	10	10	10	0	0	0	0	0	0	0
8544200000	20	B	1/01/2018	20	20	20	20	20	20	20	20	20	0	0	0	0	0	0
8544300000	20	B	1/01/2018	20	20	20	20	20	20	20	20	20	0	0	0	0	0	0
8544410000	20	B	1/01/2018	20	20	20	20	20	20	20	20	20	0	0	0	0	0	0
8544490010	10	A	1/01/2013	10	10	10	10	0	0	0	0	0	0	0	0	0	0	0
8544490090	20	B	1/01/2018	20	20	20	20	20	20	20	20	20	0	0	0	0	0	0
8544510000	20	B	1/01/2018	20	20	20	20	20	20	20	20	20	0	0	0	0	0	0
8544590000	20	B	1/01/2017	20	20	20	20	20	20	20	20	0	0	0	0	0	0	0
8544600000	10	B	1/01/2017	10	10	10	10	10	10	10	10	0	0	0	0	0	0	0
8544700000	5	A	1/01/2012	5	5	5	0	0	0	0	0	0	0	0	0	0	0	0
8545110000	10	A	1/01/2010	10	0	0	0	0	0	0	0	0	0	0	0	0	0	0
8545190000	10	A	1/01/2010	10	0	0	0	0	0	0	0	0	0	0	0	0	0	0
8545200000	10	A	1/01/2012	10	10	10	0	0	0	0	0	0	0	0	0	0	0	0
8545901000	5	A	1/01/2012	5	5	5	0	0	0	0	0	0	0	0	0	0	0	0
8545909000	10	A	1/01/2010	10	0	0	0	0	0	0	0	0	0	0	0	0	0	0
8546100000	10	A	1/01/2010	10	0	0	0	0	0	0	0	0	0	0	0	0	0	0
8546200000	10	A	1/01/2010	10	0	0	0	0	0	0	0	0	0	0	0	0	0	0
8546900000	10	A	1/01/2012	10	10	10	0	0	0	0	0	0	0	0	0	0	0	0
8547100000	10	A	1/01/2010	10	0	0	0	0	0	0	0	0	0	0	0	0	0	0

GS-code Ivoorkust	Per-centage 2008	Groep A B C D	Jaar van liberalisatie	01/07 2009	01/01 2010	01/01 2011	01/01 2012	01/01 2013	01/01 2014	01/01 2015	01/01 2016	01/01 2017	01/01 2018	01/01 2019	01/01 2020	01/01 2021	01/01 2022	01/01 2023
8547200000	10	A	1/01/2010	10	0	0	0	0	0	0	0	0	0	0	0	0	0	0
8547900000	10	A	1/01/2010	10	0	0	0	0	0	0	0	0	0	0	0	0	0	0
8548100000	20	D	Uitsluiting	20	20	20	20	20	20	20	20	20	20	20	20	20	20	20
8548900000	10	B	1/01/2017	10	10	10	10	10	10	10	10	0	0	0	0	0	0	0
8601100000	5	A	1/01/2012	5	5	5	0	0	0	0	0	0	0	0	0	0	0	0
8601200000	5	A	1/01/2012	5	5	5	0	0	0	0	0	0	0	0	0	0	0	0
8602100000	5	A	1/01/2012	5	5	5	0	0	0	0	0	0	0	0	0	0	0	0
8602900000	5	A	1/01/2012	5	5	5	0	0	0	0	0	0	0	0	0	0	0	0
8603100000	5	A	1/01/2012	5	5	5	0	0	0	0	0	0	0	0	0	0	0	0
8603900000	5	A	1/01/2012	5	5	5	0	0	0	0	0	0	0	0	0	0	0	0
8604000000	5	A	1/01/2012	5	5	5	0	0	0	0	0	0	0	0	0	0	0	0
8605000000	5	A	1/01/2012	5	5	5	0	0	0	0	0	0	0	0	0	0	0	0
8606100000	5	A	1/01/2012	5	5	5	0	0	0	0	0	0	0	0	0	0	0	0
8606200000	5	A	1/01/2012	5	5	5	0	0	0	0	0	0	0	0	0	0	0	0
8606300000	5	A	1/01/2012	5	5	5	0	0	0	0	0	0	0	0	0	0	0	0
8606910000	5	A	1/01/2012	5	5	5	0	0	0	0	0	0	0	0	0	0	0	0
8606920000	5	A	1/01/2012	5	5	5	0	0	0	0	0	0	0	0	0	0	0	0
8606990000	5	A	1/01/2012	5	5	5	0	0	0	0	0	0	0	0	0	0	0	0
8607110000	5	A	1/01/2012	5	5	5	0	0	0	0	0	0	0	0	0	0	0	0
8607120000	5	A	1/01/2012	5	5	5	0	0	0	0	0	0	0	0	0	0	0	0
8607190000	5	A	1/01/2012	5	5	5	0	0	0	0	0	0	0	0	0	0	0	0
8607210000	5	A	1/01/2012	5	5	5	0	0	0	0	0	0	0	0	0	0	0	0
8607290000	5	A	1/01/2012	5	5	5	0	0	0	0	0	0	0	0	0	0	0	0
8607300000	5	A	1/01/2012	5	5	5	0	0	0	0	0	0	0	0	0	0	0	0

GS-code Ivoorkust	Per-centage 2008	Groep A B C D	Jaar van liberalisatie	01/07 2009	01/01 2010	01/01 2011	01/01 2012	01/01 2013	01/01 2014	01/01 2015	01/01 2016	01/01 2017	01/01 2018	01/01 2019	01/01 2020	01/01 2021	01/01 2022	01/01 2023
8607910000	5	A	1/01/2012	5	5	5	0	0	0	0	0	0	0	0	0	0	0	0
8607990000	5	A	1/01/2012	5	5	5	0	0	0	0	0	0	0	0	0	0	0	0
8608000000	5	A	1/01/2012	5	5	5	0	0	0	0	0	0	0	0	0	0	0	0
8609000000	5	A	1/01/2012	5	5	5	0	0	0	0	0	0	0	0	0	0	0	0
8701100000	5	A	1/01/2013	5	5	5	5	0	0	0	0	0	0	0	0	0	0	0
8701200000	5	A	1/01/2011	5	5	0	0	0	0	0	0	0	0	0	0	0	0	0
8701300000	5	A	1/01/2011	5	5	0	0	0	0	0	0	0	0	0	0	0	0	0
8701900000	5	A	1/01/2011	5	5	0	0	0	0	0	0	0	0	0	0	0	0	0
8702101100	10	D	Uitsluiting	10	10	10	10	10	10	10	10	10	10	10	10	10	10	10
8702101200	10	D	Uitsluiting	10	10	10	10	10	10	10	10	10	10	10	10	10	10	10
8702101300	10	D	Uitsluiting	10	10	10	10	10	10	10	10	10	10	10	10	10	10	10
8702102000	10	D	Uitsluiting	10	10	10	10	10	10	10	10	10	10	10	10	10	10	10
8702901100	10	D	Uitsluiting	10	10	10	10	10	10	10	10	10	10	10	10	10	10	10
8702901200	10	D	Uitsluiting	10	10	10	10	10	10	10	10	10	10	10	10	10	10	10
8702901300	10	D	Uitsluiting	10	10	10	10	10	10	10	10	10	10	10	10	10	10	10
8702902000	10	D	Uitsluiting	10	10	10	10	10	10	10	10	10	10	10	10	10	10	10
8703100000	20	A	1/01/2011	20	20	0	0	0	0	0	0	0	0	0	0	0	0	0
8703210000	20	D	Uitsluiting	20	20	20	20	20	20	20	20	20	20	20	20	20	20	20
8703221100	20	D	Uitsluiting	20	20	20	20	20	20	20	20	20	20	20	20	20	20	20
8703221200	20	D	Uitsluiting	20	20	20	20	20	20	20	20	20	20	20	20	20	20	20
8703221900	20	D	Uitsluiting	20	20	20	20	20	20	20	20	20	20	20	20	20	20	20
8703222100	20	D	Uitsluiting	20	20	20	20	20	20	20	20	20	20	20	20	20	20	20
8703222200	20	D	Uitsluiting	20	20	20	20	20	20	20	20	20	20	20	20	20	20	20
8703222900	20	D	Uitsluiting	20	20	20	20	20	20	20	20	20	20	20	20	20	20	20

GS-code Ivoorkust	Per-centage 2008	Groep A B C D	Jaar van liberalisatie	01/07 2009	01/01 2010	01/01 2011	01/01 2012	01/01 2013	01/01 2014	01/01 2015	01/01 2016	01/01 2017	01/01 2018	01/01 2019	01/01 2020	01/01 2021	01/01 2022	01/01 2023
8703231100	20	D	Uitsluiting	20	20	20	20	20	20	20	20	20	20	20	20	20	20	20
8703231200	20	D	Uitsluiting	20	20	20	20	20	20	20	20	20	20	20	20	20	20	20
8703231900	20	D	Uitsluiting	20	20	20	20	20	20	20	20	20	20	20	20	20	20	20
8703232100	20	D	Uitsluiting	20	20	20	20	20	20	20	20	20	20	20	20	20	20	20
8703232200	20	D	Uitsluiting	20	20	20	20	20	20	20	20	20	20	20	20	20	20	20
8703232900	20	D	Uitsluiting	20	20	20	20	20	20	20	20	20	20	20	20	20	20	20
8703241100	20	D	Uitsluiting	20	20	20	20	20	20	20	20	20	20	20	20	20	20	20
8703241200	20	D	Uitsluiting	20	20	20	20	20	20	20	20	20	20	20	20	20	20	20
8703241900	20	D	Uitsluiting	20	20	20	20	20	20	20	20	20	20	20	20	20	20	20
8703242100	20	D	Uitsluiting	20	20	20	20	20	20	20	20	20	20	20	20	20	20	20
8703242200	20	D	Uitsluiting	20	20	20	20	20	20	20	20	20	20	20	20	20	20	20
8703242900	20	D	Uitsluiting	20	20	20	20	20	20	20	20	20	20	20	20	20	20	20
8703311100	20	D	Uitsluiting	20	20	20	20	20	20	20	20	20	20	20	20	20	20	20
8703311200	20	D	Uitsluiting	20	20	20	20	20	20	20	20	20	20	20	20	20	20	20
8703311900	20	D	Uitsluiting	20	20	20	20	20	20	20	20	20	20	20	20	20	20	20
8703312100	20	D	Uitsluiting	20	20	20	20	20	20	20	20	20	20	20	20	20	20	20
8703312200	20	D	Uitsluiting	20	20	20	20	20	20	20	20	20	20	20	20	20	20	20
8703312900	20	D	Uitsluiting	20	20	20	20	20	20	20	20	20	20	20	20	20	20	20
8703321100	20	D	Uitsluiting	20	20	20	20	20	20	20	20	20	20	20	20	20	20	20
8703321200	20	D	Uitsluiting	20	20	20	20	20	20	20	20	20	20	20	20	20	20	20
8703321900	20	D	Uitsluiting	20	20	20	20	20	20	20	20	20	20	20	20	20	20	20
8703322100	20	D	Uitsluiting	20	20	20	20	20	20	20	20	20	20	20	20	20	20	20
8703322200	20	D	Uitsluiting	20	20	20	20	20	20	20	20	20	20	20	20	20	20	20
8703322900	20	D	Uitsluiting	20	20	20	20	20	20	20	20	20	20	20	20	20	20	20

GS-code Ivoorkust	Per-centage 2008	Groep A B C D	Jaar van liberalisatie	01/07 2009	01/01 2010	01/01 2011	01/01 2012	01/01 2013	01/01 2014	01/01 2015	01/01 2016	01/01 2017	01/01 2018	01/01 2019	01/01 2020	01/01 2021	01/01 2022	01/01 2023
8703331100	20	D	Uitsluiting	20	20	20	20	20	20	20	20	20	20	20	20	20	20	20
8703331200	20	D	Uitsluiting	20	20	20	20	20	20	20	20	20	20	20	20	20	20	20
8703331900	20	D	Uitsluiting	20	20	20	20	20	20	20	20	20	20	20	20	20	20	20
8703332100	20	D	Uitsluiting	20	20	20	20	20	20	20	20	20	20	20	20	20	20	20
8703332200	20	D	Uitsluiting	20	20	20	20	20	20	20	20	20	20	20	20	20	20	20
8703332900	20	D	Uitsluiting	20	20	20	20	20	20	20	20	20	20	20	20	20	20	20
8703900000	20	D	Uitsluiting	20	20	20	20	20	20	20	20	20	20	20	20	20	20	20
8704100000	10	B	1/01/2017	10	10	10	10	10	10	10	10	0	0	0	0	0	0	0
8704211100	10	C	1/01/2022	10	10	10	10	10	10	10	10	10	10	10	10	10	0	0
8704211900	10	C	1/01/2022	10	10	10	10	10	10	10	10	10	10	10	10	10	0	0
8704212000	10	C	1/01/2022	10	10	10	10	10	10	10	10	10	10	10	10	10	0	0
8704221100	10	C	1/01/2022	10	10	10	10	10	10	10	10	10	10	10	10	10	0	0
8704221900	10	C	1/01/2022	10	10	10	10	10	10	10	10	10	10	10	10	10	0	0
8704222000	10	C	1/01/2022	10	10	10	10	10	10	10	10	10	10	10	10	10	0	0
8704231100	10	C	1/01/2022	10	10	10	10	10	10	10	10	10	10	10	10	10	0	0
8704231900	10	C	1/01/2022	10	10	10	10	10	10	10	10	10	10	10	10	10	0	0
8704232000	10	C	1/01/2022	10	10	10	10	10	10	10	10	10	10	10	10	10	0	0
8704311100	10	C	1/01/2022	10	10	10	10	10	10	10	10	10	10	10	10	10	0	0
8704311900	10	C	1/01/2022	10	10	10	10	10	10	10	10	10	10	10	10	10	0	0
8704312000	10	C	1/01/2022	10	10	10	10	10	10	10	10	10	10	10	10	10	0	0
8704321100	10	C	1/01/2022	10	10	10	10	10	10	10	10	10	10	10	10	10	0	0
8704321900	10	D	Uitsluiting	10	10	10	10	10	10	10	10	10	10	10	10	10	10	10
8704322000	10	D	Uitsluiting	10	10	10	10	10	10	10	10	10	10	10	10	10	10	10
8704900000	10	D	Uitsluiting	10	10	10	10	10	10	10	10	10	10	10	10	10	10	10

GS-code Ivoorkust	Per-centage 2008	Groep A B C D	Jaar van liberalisatie	01/07 2009	01/01 2010	01/01 2011	01/01 2012	01/01 2013	01/01 2014	01/01 2015	01/01 2016	01/01 2017	01/01 2018	01/01 2019	01/01 2020	01/01 2021	01/01 2022	01/01 2023
8705100000	5	A	1/01/2011	5	5	0	0	0	0	0	0	0	0	0	0	0	0	0
8705200000	5	A	1/01/2011	5	5	0	0	0	0	0	0	0	0	0	0	0	0	0
8705300000	5	A	1/01/2011	5	5	0	0	0	0	0	0	0	0	0	0	0	0	0
8705400000	5	A	1/01/2011	5	5	0	0	0	0	0	0	0	0	0	0	0	0	0
8705900000	5	A	1/01/2012	5	5	5	0	0	0	0	0	0	0	0	0	0	0	0
8706001100	5	A	1/01/2011	5	5	0	0	0	0	0	0	0	0	0	0	0	0	0
8706001200	5	A	1/01/2011	5	5	0	0	0	0	0	0	0	0	0	0	0	0	0
8706001300	5	A	1/01/2011	5	5	0	0	0	0	0	0	0	0	0	0	0	0	0
8706001400	5	A	1/01/2011	5	5	0	0	0	0	0	0	0	0	0	0	0	0	0
8706009000	10	A	1/01/2012	10	10	10	0	0	0	0	0	0	0	0	0	0	0	0
8707101000	5	A	1/01/2011	5	5	0	0	0	0	0	0	0	0	0	0	0	0	0
8707109000	10	A	1/01/2012	10	10	10	0	0	0	0	0	0	0	0	0	0	0	0
8707901100	5	A	1/01/2011	5	5	0	0	0	0	0	0	0	0	0	0	0	0	0
8707901200	5	A	1/01/2011	5	5	0	0	0	0	0	0	0	0	0	0	0	0	0
8707901300	5	A	1/01/2011	5	5	0	0	0	0	0	0	0	0	0	0	0	0	0
8707909000	5	D	Uitsluiting	5	5	5	5	5	5	5	5	5	5	5	5	5	5	5
8708100000	10	A	1/01/2012	10	10	10	0	0	0	0	0	0	0	0	0	0	0	0
8708210000	10	A	1/01/2012	10	10	10	0	0	0	0	0	0	0	0	0	0	0	0
8708290000	10	A	1/01/2012	10	10	10	0	0	0	0	0	0	0	0	0	0	0	0
8708310000	10	A	1/01/2012	10	10	10	0	0	0	0	0	0	0	0	0	0	0	0
8708390000	10	A	1/01/2012	10	10	10	0	0	0	0	0	0	0	0	0	0	0	0
8708400000	10	A	1/01/2012	10	10	10	0	0	0	0	0	0	0	0	0	0	0	0
8708500000	10	A	1/01/2012	10	10	10	0	0	0	0	0	0	0	0	0	0	0	0
8708600000	10	A	1/01/2012	10	10	10	0	0	0	0	0	0	0	0	0	0	0	0

GS-code Ivoorkust	Per-centage 2008	Groep A B C D	Jaar van liberalisatie	01/07 2009	01/01 2010	01/01 2011	01/01 2012	01/01 2013	01/01 2014	01/01 2015	01/01 2016	01/01 2017	01/01 2018	01/01 2019	01/01 2020	01/01 2021	01/01 2022	01/01 2023
8708700000	10	A	1/01/2012	10	10	10	0	0	0	0	0	0	0	0	0	0	0	0
8708800000	10	A	1/01/2012	10	10	10	0	0	0	0	0	0	0	0	0	0	0	0
8708910000	10	A	1/01/2012	10	10	10	0	0	0	0	0	0	0	0	0	0	0	0
8708920000	10	A	1/01/2012	10	10	10	0	0	0	0	0	0	0	0	0	0	0	0
8708930000	10	A	1/01/2012	10	10	10	0	0	0	0	0	0	0	0	0	0	0	0
8708940000	10	A	1/01/2012	10	10	10	0	0	0	0	0	0	0	0	0	0	0	0
8708990000	10	C	1/01/2022	10	10	10	10	10	10	10	10	10	10	10	10	10	0	0
8709110000	10	A	1/01/2012	10	10	10	0	0	0	0	0	0	0	0	0	0	0	0
8709190000	10	A	1/01/2012	10	10	10	0	0	0	0	0	0	0	0	0	0	0	0
8709900000	5	A	1/01/2011	5	5	0	0	0	0	0	0	0	0	0	0	0	0	0
8710000000	20	A	1/07/2009	0	0	0	0	0	0	0	0	0	0	0	0	0	0	0
8711101000	5	A	1/01/2011	5	5	0	0	0	0	0	0	0	0	0	0	0	0	0
8711109000	20	C	1/01/2023	20	20	20	20	20	20	20	20	20	20	20	20	20	20	0
8711201000	5	C	1/01/2021	5	5	5	5	5	5	5	5	5	5	5	5	0	0	0
8711209000	20	C	1/01/2023	20	20	20	20	20	20	20	20	20	20	20	20	20	20	0
8711301000	5	C	1/01/2021	5	5	5	5	5	5	5	5	5	5	5	5	0	0	0
8711309000	20	C	1/01/2023	20	20	20	20	20	20	20	20	20	20	20	20	20	20	0
8711401000	5	C	1/01/2021	5	5	5	5	5	5	5	5	5	5	5	5	0	0	0
8711409000	20	C	1/01/2023	20	20	20	20	20	20	20	20	20	20	20	20	20	20	0
8711501000	5	C	1/01/2021	5	5	5	5	5	5	5	5	5	5	5	5	0	0	0
8711509000	20	C	1/01/2023	20	20	20	20	20	20	20	20	20	20	20	20	20	20	0
8711901000	5	A	1/01/2011	5	5	0	0	0	0	0	0	0	0	0	0	0	0	0
8711909000	20	C	1/01/2023	20	20	20	20	20	20	20	20	20	20	20	20	20	20	0
8712000000	20	C	1/01/2023	20	20	20	20	20	20	20	20	20	20	20	20	20	20	0

GS-code Ivoorkust	Per-centage 2008	Groep A B C D	Jaar van liberalisatie	01/07 2009	01/01 2010	01/01 2011	01/01 2012	01/01 2013	01/01 2014	01/01 2015	01/01 2016	01/01 2017	01/01 2018	01/01 2019	01/01 2020	01/01 2021	01/01 2022	01/01 2023
8713100000	0	A	1/01/2008	0	0	0	0	0	0	0	0	0	0	0	0	0	0	0
8713900000	0	A	1/01/2008	0	0	0	0	0	0	0	0	0	0	0	0	0	0	0
8714110010	5	C	1/01/2021	5	5	5	5	5	5	5	5	5	5	5	5	0	0	0
8714110090	10	C	1/01/2022	10	10	10	10	10	10	10	10	10	10	10	10	10	0	0
8714190010	5	C	1/01/2021	5	5	5	5	5	5	5	5	5	5	5	5	0	0	0
8714190090	10	C	1/01/2022	10	10	10	10	10	10	10	10	10	10	10	10	10	0	0
8714200000	0	A	1/01/2008	0	0	0	0	0	0	0	0	0	0	0	0	0	0	0
8714910010	5	A	1/01/2011	5	5	0	0	0	0	0	0	0	0	0	0	0	0	0
8714910090	20	C	1/01/2023	20	20	20	20	20	20	20	20	20	20	20	20	20	20	0
8714920010	5	C	1/01/2021	5	5	5	5	5	5	5	5	5	5	5	5	0	0	0
8714920090	20	C	1/01/2023	20	20	20	20	20	20	20	20	20	20	20	20	20	20	0
8714930010	5	C	1/01/2021	5	5	5	5	5	5	5	5	5	5	5	5	0	0	0
8714930090	10	C	1/01/2022	10	10	10	10	10	10	10	10	10	10	10	10	10	0	0
8714940010	5	C	1/01/2021	5	5	5	5	5	5	5	5	5	5	5	5	0	0	0
8714940090	10	C	1/01/2022	10	10	10	10	10	10	10	10	10	10	10	10	10	0	0
8714950010	5	C	1/01/2021	5	5	5	5	5	5	5	5	5	5	5	5	0	0	0
8714950090	10	C	1/01/2022	10	10	10	10	10	10	10	10	10	10	10	10	10	0	0
8714960010	5	C	1/01/2021	5	5	5	5	5	5	5	5	5	5	5	5	0	0	0
8714960090	10	C	1/01/2022	10	10	10	10	10	10	10	10	10	10	10	10	10	0	0
8714990010	5	C	1/01/2021	5	5	5	5	5	5	5	5	5	5	5	5	0	0	0
8714990090	20	C	1/01/2023	20	20	20	20	20	20	20	20	20	20	20	20	20	20	0
8715000000	20	C	1/01/2023	20	20	20	20	20	20	20	20	20	20	20	20	20	20	0
8716100000	10	C	1/01/2022	10	10	10	10	10	10	10	10	10	10	10	10	10	0	0
8716200000	10	C	1/01/2022	10	10	10	10	10	10	10	10	10	10	10	10	10	0	0

GS-code Ivoorkust	Per-centage 2008	Groep A B C D	Jaar van liberalisatie	01/07 2009	01/01 2010	01/01 2011	01/01 2012	01/01 2013	01/01 2014	01/01 2015	01/01 2016	01/01 2017	01/01 2018	01/01 2019	01/01 2020	01/01 2021	01/01 2022	01/01 2023
8716310000	10	C	1/01/2022	10	10	10	10	10	10	10	10	10	10	10	10	10	0	0
8716391000	10	C	1/01/2022	10	10	10	10	10	10	10	10	10	10	10	10	10	0	0
8716392100	10	C	1/01/2022	10	10	10	10	10	10	10	10	10	10	10	10	10	0	0
8716392200	10	C	1/01/2022	10	10	10	10	10	10	10	10	10	10	10	10	10	0	0
8716392300	10	C	1/01/2022	10	10	10	10	10	10	10	10	10	10	10	10	10	0	0
8716399000	10	C	1/01/2022	10	10	10	10	10	10	10	10	10	10	10	10	10	0	0
8716400000	10	C	1/01/2022	10	10	10	10	10	10	10	10	10	10	10	10	10	0	0
8716801000	10	C	1/01/2022	10	10	10	10	10	10	10	10	10	10	10	10	10	0	0
8716802000	20	C	1/01/2023	20	20	20	20	20	20	20	20	20	20	20	20	20	20	0
8716809000	20	C	1/01/2023	20	20	20	20	20	20	20	20	20	20	20	20	20	20	0
8716901000	5	A	1/01/2011	5	5	0	0	0	0	0	0	0	0	0	0	0	0	0
8716902000	5	A	1/01/2011	5	5	0	0	0	0	0	0	0	0	0	0	0	0	0
8716909000	20	A	1/01/2013	20	20	20	20	0	0	0	0	0	0	0	0	0	0	0
8801100000	5	A	1/01/2013	5	5	5	5	0	0	0	0	0	0	0	0	0	0	0
8801900000	5	A	1/01/2013	5	5	5	5	0	0	0	0	0	0	0	0	0	0	0
8802110000	5	A	1/01/2013	5	5	5	5	0	0	0	0	0	0	0	0	0	0	0
8802120000	5	A	1/01/2013	5	5	5	5	0	0	0	0	0	0	0	0	0	0	0
8802200000	5	A	1/01/2013	5	5	5	5	0	0	0	0	0	0	0	0	0	0	0
8802300000	5	A	1/01/2013	5	5	5	5	0	0	0	0	0	0	0	0	0	0	0
8802400000	5	A	1/01/2013	5	5	5	5	0	0	0	0	0	0	0	0	0	0	0
8802600000	5	A	1/01/2013	5	5	5	5	0	0	0	0	0	0	0	0	0	0	0
8803100000	5	A	1/01/2013	5	5	5	5	0	0	0	0	0	0	0	0	0	0	0
8803200000	5	A	1/01/2013	5	5	5	5	0	0	0	0	0	0	0	0	0	0	0
8803300000	5	A	1/01/2013	5	5	5	5	0	0	0	0	0	0	0	0	0	0	0

GS-code Ivoorkust	Per-centage 2008	Groep A B C D	Jaar van liberalisatie	01/07 2009	01/01 2010	01/01 2011	01/01 2012	01/01 2013	01/01 2014	01/01 2015	01/01 2016	01/01 2017	01/01 2018	01/01 2019	01/01 2020	01/01 2021	01/01 2022	01/01 2023
8803900000	5	A	1/01/2013	5	5	5	5	0	0	0	0	0	0	0	0	0	0	0
8804000000	5	A	1/01/2013	5	5	5	5	0	0	0	0	0	0	0	0	0	0	0
8805100000	5	A	1/01/2013	5	5	5	5	0	0	0	0	0	0	0	0	0	0	0
8805210000	5	A	1/01/2013	5	5	5	5	0	0	0	0	0	0	0	0	0	0	0
8805290000	5	A	1/01/2013	5	5	5	5	0	0	0	0	0	0	0	0	0	0	0
8901101100	5	A	1/01/2012	5	5	5	0	0	0	0	0	0	0	0	0	0	0	0
8901101200	5	A	1/01/2012	5	5	5	0	0	0	0	0	0	0	0	0	0	0	0
8901109000	5	A	1/01/2012	5	5	5	0	0	0	0	0	0	0	0	0	0	0	0
8901200000	5	A	1/01/2012	5	5	5	0	0	0	0	0	0	0	0	0	0	0	0
8901300000	5	A	1/01/2012	5	5	5	0	0	0	0	0	0	0	0	0	0	0	0
8901901100	5	A	1/01/2012	5	5	5	0	0	0	0	0	0	0	0	0	0	0	0
8901901200	5	A	1/01/2012	5	5	5	0	0	0	0	0	0	0	0	0	0	0	0
8901909000	5	A	1/01/2012	5	5	5	0	0	0	0	0	0	0	0	0	0	0	0
8902001000	5	A	1/01/2012	5	5	5	0	0	0	0	0	0	0	0	0	0	0	0
8902002000	5	A	1/01/2012	5	5	5	0	0	0	0	0	0	0	0	0	0	0	0
8902003100	5	A	1/01/2012	5	5	5	0	0	0	0	0	0	0	0	0	0	0	0
8902003900	5	A	1/01/2012	5	5	5	0	0	0	0	0	0	0	0	0	0	0	0
8902004100	5	A	1/01/2012	5	5	5	0	0	0	0	0	0	0	0	0	0	0	0
8902004900	5	A	1/01/2012	5	5	5	0	0	0	0	0	0	0	0	0	0	0	0
8902009000	5	A	1/01/2012	5	5	5	0	0	0	0	0	0	0	0	0	0	0	0
8903100000	20	C	1/01/2023	20	20	20	20	20	20	20	20	20	20	20	20	20	20	0
8903910000	20	C	1/01/2023	20	20	20	20	20	20	20	20	20	20	20	20	20	20	0
8903920000	20	C	1/01/2023	20	20	20	20	20	20	20	20	20	20	20	20	20	20	0

GS-code Ivoorkust	Per-centage 2008	Groep A B C D	Jaar van liberalisatie	01/07 2009	01/01 2010	01/01 2011	01/01 2012	01/01 2013	01/01 2014	01/01 2015	01/01 2016	01/01 2017	01/01 2018	01/01 2019	01/01 2020	01/01 2021	01/01 2022	01/01 2023
8903990000	20	C	1/01/2023	20	20	20	20	20	20	20	20	20	20	20	20	20	20	0
8904000000	5	A	1/01/2012	5	5	5	0	0	0	0	0	0	0	0	0	0	0	0
8905100000	5	A	1/01/2012	5	5	5	0	0	0	0	0	0	0	0	0	0	0	0
8905200000	5	A	1/01/2012	5	5	5	0	0	0	0	0	0	0	0	0	0	0	0
8905900000	5	A	1/01/2012	5	5	5	0	0	0	0	0	0	0	0	0	0	0	0
8906100000	10	A	1/01/2010	10	0	0	0	0	0	0	0	0	0	0	0	0	0	0
8906900000	10	A	1/01/2012	10	10	10	0	0	0	0	0	0	0	0	0	0	0	0
8907100000	5	A	1/01/2012	5	5	5	0	0	0	0	0	0	0	0	0	0	0	0
8907900000	10	A	1/01/2010	10	0	0	0	0	0	0	0	0	0	0	0	0	0	0
8908000000	5	A	1/01/2012	5	5	5	0	0	0	0	0	0	0	0	0	0	0	0
9001100000	5	A	1/01/2011	5	5	0	0	0	0	0	0	0	0	0	0	0	0	0
9001200000	10	A	1/01/2010	10	0	0	0	0	0	0	0	0	0	0	0	0	0	0
9001300000	5	A	1/01/2012	5	5	5	0	0	0	0	0	0	0	0	0	0	0	0
9001401000	5	A	1/01/2012	5	5	5	0	0	0	0	0	0	0	0	0	0	0	0
9001409000	10	A	1/01/2012	10	10	10	0	0	0	0	0	0	0	0	0	0	0	0
9001501000	5	A	1/01/2012	5	5	5	0	0	0	0	0	0	0	0	0	0	0	0
9001509000	10	A	1/01/2010	10	0	0	0	0	0	0	0	0	0	0	0	0	0	0
9001900000	10	A	1/01/2010	10	0	0	0	0	0	0	0	0	0	0	0	0	0	0
9002110000	20	A	1/01/2011	20	20	0	0	0	0	0	0	0	0	0	0	0	0	0
9002190000	20	A	1/01/2011	20	20	0	0	0	0	0	0	0	0	0	0	0	0	0
9002200000	20	A	1/01/2011	20	20	0	0	0	0	0	0	0	0	0	0	0	0	0
9002900000	20	A	1/01/2011	20	20	0	0	0	0	0	0	0	0	0	0	0	0	0
9003110000	10	A	1/01/2010	10	0	0	0	0	0	0	0	0	0	0	0	0	0	0
9003190000	10	A	1/01/2010	10	0	0	0	0	0	0	0	0	0	0	0	0	0	0

GS-code Ivoorkust	Per-centage 2008	Groep A B C D	Jaar van liberalisatie	01/07 2009	01/01 2010	01/01 2011	01/01 2012	01/01 2013	01/01 2014	01/01 2015	01/01 2016	01/01 2017	01/01 2018	01/01 2019	01/01 2020	01/01 2021	01/01 2022	01/01 2023
9003900000	5	A	1/01/2012	5	5	5	0	0	0	0	0	0	0	0	0	0	0	0
9004100000	10	A	1/01/2010	10	0	0	0	0	0	0	0	0	0	0	0	0	0	0
9004901000	5	A	1/01/2012	5	5	5	0	0	0	0	0	0	0	0	0	0	0	0
9004909000	10	A	1/01/2010	10	0	0	0	0	0	0	0	0	0	0	0	0	0	0
9005100000	20	A	1/01/2011	20	20	0	0	0	0	0	0	0	0	0	0	0	0	0
9005800000	20	A	1/01/2011	20	20	0	0	0	0	0	0	0	0	0	0	0	0	0
9005900000	10	A	1/01/2010	10	0	0	0	0	0	0	0	0	0	0	0	0	0	0
9006100000	20	A	1/01/2013	20	20	20	20	0	0	0	0	0	0	0	0	0	0	0
9006200000	20	A	1/01/2013	20	20	20	20	0	0	0	0	0	0	0	0	0	0	0
9006300000	20	A	1/01/2013	20	20	20	20	0	0	0	0	0	0	0	0	0	0	0
9006400000	20	A	1/01/2013	20	20	20	20	0	0	0	0	0	0	0	0	0	0	0
9006510000	20	A	1/01/2013	20	20	20	20	0	0	0	0	0	0	0	0	0	0	0
9006520000	20	A	1/01/2013	20	20	20	20	0	0	0	0	0	0	0	0	0	0	0
9006530000	20	A	1/01/2013	20	20	20	20	0	0	0	0	0	0	0	0	0	0	0
9006590000	20	A	1/01/2013	20	20	20	20	0	0	0	0	0	0	0	0	0	0	0
9006610000	20	A	1/01/2013	20	20	20	20	0	0	0	0	0	0	0	0	0	0	0
9006620000	20	A	1/01/2013	20	20	20	20	0	0	0	0	0	0	0	0	0	0	0
9006690000	20	A	1/01/2013	20	20	20	20	0	0	0	0	0	0	0	0	0	0	0
9006910000	10	A	1/01/2012	10	10	10	0	0	0	0	0	0	0	0	0	0	0	0
9006990000	10	A	1/01/2012	10	10	10	0	0	0	0	0	0	0	0	0	0	0	0
9007110000	20	A	1/01/2013	20	20	20	20	0	0	0	0	0	0	0	0	0	0	0
9007190000	20	A	1/01/2013	20	20	20	20	0	0	0	0	0	0	0	0	0	0	0
9007200000	20	A	1/01/2013	20	20	20	20	0	0	0	0	0	0	0	0	0	0	0
9007910000	10	A	1/01/2012	10	10	10	0	0	0	0	0	0	0	0	0	0	0	0

GS-code Ivoorkust	Per-centage 2008	Groep A B C D	Jaar van liberalisatie	01/07 2009	01/01 2010	01/01 2011	01/01 2012	01/01 2013	01/01 2014	01/01 2015	01/01 2016	01/01 2017	01/01 2018	01/01 2019	01/01 2020	01/01 2021	01/01 2022	01/01 2023
9007920000	10	A	1/01/2012	10	10	10	0	0	0	0	0	0	0	0	0	0	0	0
9008100000	20	A	1/01/2011	20	20	0	0	0	0	0	0	0	0	0	0	0	0	0
9008200000	20	A	1/01/2011	20	20	0	0	0	0	0	0	0	0	0	0	0	0	0
9008300000	20	A	1/01/2011	20	20	0	0	0	0	0	0	0	0	0	0	0	0	0
9008400000	20	A	1/01/2011	20	20	0	0	0	0	0	0	0	0	0	0	0	0	0
9008900000	10	A	1/01/2010	10	0	0	0	0	0	0	0	0	0	0	0	0	0	0
9009110000	20	A	1/01/2011	20	20	0	0	0	0	0	0	0	0	0	0	0	0	0
9009120000	20	A	1/01/2011	20	20	0	0	0	0	0	0	0	0	0	0	0	0	0
9009210000	20	A	1/01/2011	20	20	0	0	0	0	0	0	0	0	0	0	0	0	0
9009220000	20	A	1/01/2011	20	20	0	0	0	0	0	0	0	0	0	0	0	0	0
9009300000	20	A	1/01/2011	20	20	0	0	0	0	0	0	0	0	0	0	0	0	0
9009910000	20	A	1/01/2011	20	20	0	0	0	0	0	0	0	0	0	0	0	0	0
9009920000	20	A	1/01/2011	20	20	0	0	0	0	0	0	0	0	0	0	0	0	0
9009930000	20	A	1/01/2011	20	20	0	0	0	0	0	0	0	0	0	0	0	0	0
9009990000	20	A	1/01/2011	20	20	0	0	0	0	0	0	0	0	0	0	0	0	0
9010100000	20	A	1/01/2011	20	20	0	0	0	0	0	0	0	0	0	0	0	0	0
9010410000	20	A	1/01/2011	20	20	0	0	0	0	0	0	0	0	0	0	0	0	0
9010420000	20	A	1/01/2011	20	20	0	0	0	0	0	0	0	0	0	0	0	0	0
9010490000	20	A	1/01/2011	20	20	0	0	0	0	0	0	0	0	0	0	0	0	0
9010500000	20	A	1/01/2011	20	20	0	0	0	0	0	0	0	0	0	0	0	0	0
9010600000	20	A	1/01/2011	20	20	0	0	0	0	0	0	0	0	0	0	0	0	0
9010900000	10	A	1/01/2010	10	0	0	0	0	0	0	0	0	0	0	0	0	0	0
9011100000	5	A	1/01/2012	5	5	5	0	0	0	0	0	0	0	0	0	0	0	0
9011200000	5	A	1/01/2012	5	5	5	0	0	0	0	0	0	0	0	0	0	0	0

GS-code Ivoorkust	Per-centage 2008	Groep A B C D	Jaar van liberalisatie	01/07 2009	01/01 2010	01/01 2011	01/01 2012	01/01 2013	01/01 2014	01/01 2015	01/01 2016	01/01 2017	01/01 2018	01/01 2019	01/01 2020	01/01 2021	01/01 2022	01/01 2023
9011800000	5	A	1/01/2012	5	5	5	0	0	0	0	0	0	0	0	0	0	0	0
9011900000	5	A	1/01/2012	5	5	5	0	0	0	0	0	0	0	0	0	0	0	0
9012100000	5	A	1/01/2012	5	5	5	0	0	0	0	0	0	0	0	0	0	0	0
9012900000	5	A	1/01/2012	5	5	5	0	0	0	0	0	0	0	0	0	0	0	0
9013100000	20	A	1/01/2011	20	20	0	0	0	0	0	0	0	0	0	0	0	0	0
9013200000	5	A	1/01/2012	5	5	5	0	0	0	0	0	0	0	0	0	0	0	0
9013800000	10	A	1/01/2010	10	0	0	0	0	0	0	0	0	0	0	0	0	0	0
9013900000	5	A	1/01/2012	5	5	5	0	0	0	0	0	0	0	0	0	0	0	0
9014100000	5	A	1/01/2012	5	5	5	0	0	0	0	0	0	0	0	0	0	0	0
9014200000	5	A	1/01/2012	5	5	5	0	0	0	0	0	0	0	0	0	0	0	0
9014800000	5	A	1/01/2012	5	5	5	0	0	0	0	0	0	0	0	0	0	0	0
9014900000	5	A	1/01/2012	5	5	5	0	0	0	0	0	0	0	0	0	0	0	0
9015100000	5	A	1/01/2012	5	5	5	0	0	0	0	0	0	0	0	0	0	0	0
9015200000	5	A	1/01/2012	5	5	5	0	0	0	0	0	0	0	0	0	0	0	0
9015300000	5	A	1/01/2012	5	5	5	0	0	0	0	0	0	0	0	0	0	0	0
9015400000	5	A	1/01/2012	5	5	5	0	0	0	0	0	0	0	0	0	0	0	0
9015800000	5	A	1/01/2012	5	5	5	0	0	0	0	0	0	0	0	0	0	0	0
9015900000	5	A	1/01/2012	5	5	5	0	0	0	0	0	0	0	0	0	0	0	0
9016000000	5	A	1/01/2012	5	5	5	0	0	0	0	0	0	0	0	0	0	0	0
9017100000	5	A	1/01/2012	5	5	5	0	0	0	0	0	0	0	0	0	0	0	0
9017200000	5	A	1/01/2012	5	5	5	0	0	0	0	0	0	0	0	0	0	0	0
9017300000	5	A	1/01/2012	5	5	5	0	0	0	0	0	0	0	0	0	0	0	0
9017800000	5	A	1/01/2012	5	5	5	0	0	0	0	0	0	0	0	0	0	0	0
9017900000	5	A	1/01/2012	5	5	5	0	0	0	0	0	0	0	0	0	0	0	0

GS-code Ivoorkust	Per-centage 2008	Groep A B C D	Jaar van liberalisatie	01/07 2009	01/01 2010	01/01 2011	01/01 2012	01/01 2013	01/01 2014	01/01 2015	01/01 2016	01/01 2017	01/01 2018	01/01 2019	01/01 2020	01/01 2021	01/01 2022	01/01 2023
9018110000	5	A	1/01/2012	5	5	5	0	0	0	0	0	0	0	0	0	0	0	0
9018120000	5	A	1/01/2012	5	5	5	0	0	0	0	0	0	0	0	0	0	0	0
9018130000	5	A	1/01/2012	5	5	5	0	0	0	0	0	0	0	0	0	0	0	0
9018140000	5	A	1/01/2012	5	5	5	0	0	0	0	0	0	0	0	0	0	0	0
9018190000	5	A	1/01/2012	5	5	5	0	0	0	0	0	0	0	0	0	0	0	0
9018200000	5	A	1/01/2012	5	5	5	0	0	0	0	0	0	0	0	0	0	0	0
9018310000	5	A	1/01/2012	5	5	5	0	0	0	0	0	0	0	0	0	0	0	0
9018320000	5	A	1/01/2012	5	5	5	0	0	0	0	0	0	0	0	0	0	0	0
9018390000	5	A	1/01/2012	5	5	5	0	0	0	0	0	0	0	0	0	0	0	0
9018410000	5	A	1/01/2012	5	5	5	0	0	0	0	0	0	0	0	0	0	0	0
9018490000	5	A	1/01/2012	5	5	5	0	0	0	0	0	0	0	0	0	0	0	0
9018500000	5	A	1/01/2012	5	5	5	0	0	0	0	0	0	0	0	0	0	0	0
9018900000	5	A	1/01/2012	5	5	5	0	0	0	0	0	0	0	0	0	0	0	0
9019100000	5	A	1/01/2012	5	5	5	0	0	0	0	0	0	0	0	0	0	0	0
9019200000	5	A	1/01/2012	5	5	5	0	0	0	0	0	0	0	0	0	0	0	0
9020000000	5	A	1/01/2012	5	5	5	0	0	0	0	0	0	0	0	0	0	0	0
9021100000	0	A	1/01/2008	0	0	0	0	0	0	0	0	0	0	0	0	0	0	0
9021210000	0	A	1/01/2008	0	0	0	0	0	0	0	0	0	0	0	0	0	0	0
9021290000	0	A	1/01/2008	0	0	0	0	0	0	0	0	0	0	0	0	0	0	0
9021310000	0	A	1/01/2008	0	0	0	0	0	0	0	0	0	0	0	0	0	0	0
9021390000	0	A	1/01/2008	0	0	0	0	0	0	0	0	0	0	0	0	0	0	0
9021400000	0	A	1/01/2008	0	0	0	0	0	0	0	0	0	0	0	0	0	0	0
9021500000	0	A	1/01/2008	0	0	0	0	0	0	0	0	0	0	0	0	0	0	0
9021900000	0	A	1/01/2008	0	0	0	0	0	0	0	0	0	0	0	0	0	0	0

GS-code Ivoorkust	Per-centage 2008	Groep A B C D	Jaar van liberalisatie	01/07 2009	01/01 2010	01/01 2011	01/01 2012	01/01 2013	01/01 2014	01/01 2015	01/01 2016	01/01 2017	01/01 2018	01/01 2019	01/01 2020	01/01 2021	01/01 2022	01/01 2023
9022120000	5	A	1/01/2012	5	5	5	0	0	0	0	0	0	0	0	0	0	0	0
9022130000	5	A	1/01/2012	5	5	5	0	0	0	0	0	0	0	0	0	0	0	0
9022140000	5	A	1/01/2012	5	5	5	0	0	0	0	0	0	0	0	0	0	0	0
9022190000	5	A	1/01/2012	5	5	5	0	0	0	0	0	0	0	0	0	0	0	0
9022210000	5	A	1/01/2012	5	5	5	0	0	0	0	0	0	0	0	0	0	0	0
9022290000	5	A	1/01/2012	5	5	5	0	0	0	0	0	0	0	0	0	0	0	0
9022300000	5	A	1/01/2012	5	5	5	0	0	0	0	0	0	0	0	0	0	0	0
9022900000	5	A	1/01/2012	5	5	5	0	0	0	0	0	0	0	0	0	0	0	0
9023000000	5	A	1/01/2012	5	5	5	0	0	0	0	0	0	0	0	0	0	0	0
9024100000	5	A	1/01/2012	5	5	5	0	0	0	0	0	0	0	0	0	0	0	0
9024800000	5	A	1/01/2012	5	5	5	0	0	0	0	0	0	0	0	0	0	0	0
9024900000	5	A	1/01/2012	5	5	5	0	0	0	0	0	0	0	0	0	0	0	0
9025110000	5	A	1/01/2012	5	5	5	0	0	0	0	0	0	0	0	0	0	0	0
9025190000	5	A	1/01/2012	5	5	5	0	0	0	0	0	0	0	0	0	0	0	0
9025800000	5	A	1/01/2012	5	5	5	0	0	0	0	0	0	0	0	0	0	0	0
9025900000	5	A	1/01/2012	5	5	5	0	0	0	0	0	0	0	0	0	0	0	0
9026100000	5	A	1/01/2012	5	5	5	0	0	0	0	0	0	0	0	0	0	0	0
9026200000	5	A	1/01/2012	5	5	5	0	0	0	0	0	0	0	0	0	0	0	0
9026800000	5	A	1/01/2012	5	5	5	0	0	0	0	0	0	0	0	0	0	0	0
9026900000	5	A	1/01/2012	5	5	5	0	0	0	0	0	0	0	0	0	0	0	0
9027100000	5	A	1/01/2012	5	5	5	0	0	0	0	0	0	0	0	0	0	0	0
9027200000	5	A	1/01/2012	5	5	5	0	0	0	0	0	0	0	0	0	0	0	0
9027300000	5	A	1/01/2012	5	5	5	0	0	0	0	0	0	0	0	0	0	0	0
9027400000	5	A	1/01/2012	5	5	5	0	0	0	0	0	0	0	0	0	0	0	0

GS-code Ivoorkust	Per-centage 2008	Groep A B C D	Jaar van liberalisatie	01/07 2009	01/01 2010	01/01 2011	01/01 2012	01/01 2013	01/01 2014	01/01 2015	01/01 2016	01/01 2017	01/01 2018	01/01 2019	01/01 2020	01/01 2021	01/01 2022	01/01 2023
9027500000	5	A	1/01/2012	5	5	5	0	0	0	0	0	0	0	0	0	0	0	0
9027800000	5	A	1/01/2012	5	5	5	0	0	0	0	0	0	0	0	0	0	0	0
9027900000	5	A	1/01/2012	5	5	5	0	0	0	0	0	0	0	0	0	0	0	0
9028100000	10	A	1/01/2010	10	0	0	0	0	0	0	0	0	0	0	0	0	0	0
9028200000	10	A	1/01/2010	10	0	0	0	0	0	0	0	0	0	0	0	0	0	0
9028300000	10	A	1/01/2010	10	0	0	0	0	0	0	0	0	0	0	0	0	0	0
9028900000	5	A	1/01/2012	5	5	5	0	0	0	0	0	0	0	0	0	0	0	0
9029100000	10	A	1/01/2010	10	0	0	0	0	0	0	0	0	0	0	0	0	0	0
9029200000	10	A	1/01/2010	10	0	0	0	0	0	0	0	0	0	0	0	0	0	0
9029900000	5	A	1/01/2012	5	5	5	0	0	0	0	0	0	0	0	0	0	0	0
9030100000	10	A	1/01/2010	10	0	0	0	0	0	0	0	0	0	0	0	0	0	0
9030200000	10	A	1/01/2010	10	0	0	0	0	0	0	0	0	0	0	0	0	0	0
9030310000	10	A	1/01/2010	10	0	0	0	0	0	0	0	0	0	0	0	0	0	0
9030390000	10	A	1/01/2012	10	10	10	0	0	0	0	0	0	0	0	0	0	0	0
9030400000	10	A	1/01/2012	10	10	10	0	0	0	0	0	0	0	0	0	0	0	0
9030820000	10	A	1/01/2010	10	0	0	0	0	0	0	0	0	0	0	0	0	0	0
9030830000	10	A	1/01/2010	10	0	0	0	0	0	0	0	0	0	0	0	0	0	0
9030890000	10	A	1/01/2012	10	10	10	0	0	0	0	0	0	0	0	0	0	0	0
9030900000	5	A	1/01/2012	5	5	5	0	0	0	0	0	0	0	0	0	0	0	0
9031100000	10	A	1/01/2012	10	10	10	0	0	0	0	0	0	0	0	0	0	0	0
9031200000	5	A	1/01/2012	5	5	5	0	0	0	0	0	0	0	0	0	0	0	0
9031300000	10	A	1/01/2010	10	0	0	0	0	0	0	0	0	0	0	0	0	0	0
9031410000	10	A	1/01/2010	10	0	0	0	0	0	0	0	0	0	0	0	0	0	0
9031490000	10	A	1/01/2010	10	0	0	0	0	0	0	0	0	0	0	0	0	0	0

GS-code Ivoorkust	Per-centage 2008	Groep A B C D	Jaar van liberalisatie	01/07 2009	01/01 2010	01/01 2011	01/01 2012	01/01 2013	01/01 2014	01/01 2015	01/01 2016	01/01 2017	01/01 2018	01/01 2019	01/01 2020	01/01 2021	01/01 2022	01/01 2023
9031800000	10	A	1/01/2012	10	10	10	0	0	0	0	0	0	0	0	0	0	0	0
9031900000	5	A	1/01/2012	5	5	5	0	0	0	0	0	0	0	0	0	0	0	0
9032100000	10	A	1/01/2010	10	0	0	0	0	0	0	0	0	0	0	0	0	0	0
9032200000	10	A	1/01/2010	10	0	0	0	0	0	0	0	0	0	0	0	0	0	0
9032810000	10	A	1/01/2010	10	0	0	0	0	0	0	0	0	0	0	0	0	0	0
9032890000	10	A	1/01/2012	10	10	10	0	0	0	0	0	0	0	0	0	0	0	0
9032900000	5	A	1/01/2012	5	5	5	0	0	0	0	0	0	0	0	0	0	0	0
9033000000	5	A	1/01/2012	5	5	5	0	0	0	0	0	0	0	0	0	0	0	0
9101110000	20	C	1/01/2023	20	20	20	20	20	20	20	20	20	20	20	20	20	20	0
9101120000	20	C	1/01/2023	20	20	20	20	20	20	20	20	20	20	20	20	20	20	0
9101190000	20	C	1/01/2023	20	20	20	20	20	20	20	20	20	20	20	20	20	20	0
9101210000	20	C	1/01/2023	20	20	20	20	20	20	20	20	20	20	20	20	20	20	0
9101290000	20	C	1/01/2023	20	20	20	20	20	20	20	20	20	20	20	20	20	20	0
9101910000	20	C	1/01/2023	20	20	20	20	20	20	20	20	20	20	20	20	20	20	0
9101990000	20	C	1/01/2023	20	20	20	20	20	20	20	20	20	20	20	20	20	20	0
9102110000	20	C	1/01/2023	20	20	20	20	20	20	20	20	20	20	20	20	20	20	0
9102120000	20	C	1/01/2023	20	20	20	20	20	20	20	20	20	20	20	20	20	20	0
9102190000	20	C	1/01/2023	20	20	20	20	20	20	20	20	20	20	20	20	20	20	0
9102210000	20	C	1/01/2023	20	20	20	20	20	20	20	20	20	20	20	20	20	20	0
9102290000	20	C	1/01/2023	20	20	20	20	20	20	20	20	20	20	20	20	20	20	0
9102910000	20	C	1/01/2023	20	20	20	20	20	20	20	20	20	20	20	20	20	20	0
9102990000	20	C	1/01/2023	20	20	20	20	20	20	20	20	20	20	20	20	20	20	0
9103100000	20	C	1/01/2023	20	20	20	20	20	20	20	20	20	20	20	20	20	20	0
9103900000	20	C	1/01/2023	20	20	20	20	20	20	20	20	20	20	20	20	20	20	0

GS-code Ivoorkust	Per-centage 2008	Groep A B C D	Jaar van liberalisatie	01/07 2009	01/01 2010	01/01 2011	01/01 2012	01/01 2013	01/01 2014	01/01 2015	01/01 2016	01/01 2017	01/01 2018	01/01 2019	01/01 2020	01/01 2021	01/01 2022	01/01 2023
9104000000	20	C	1/01/2023	20	20	20	20	20	20	20	20	20	20	20	20	20	20	0
9105110000	20	C	1/01/2023	20	20	20	20	20	20	20	20	20	20	20	20	20	20	0
9105190000	20	C	1/01/2023	20	20	20	20	20	20	20	20	20	20	20	20	20	20	0
9105210000	20	C	1/01/2023	20	20	20	20	20	20	20	20	20	20	20	20	20	20	0
9105290000	20	C	1/01/2023	20	20	20	20	20	20	20	20	20	20	20	20	20	20	0
9105910000	20	C	1/01/2023	20	20	20	20	20	20	20	20	20	20	20	20	20	20	0
9105990000	20	C	1/01/2023	20	20	20	20	20	20	20	20	20	20	20	20	20	20	0
9106100000	20	C	1/01/2023	20	20	20	20	20	20	20	20	20	20	20	20	20	20	0
9106900000	20	C	1/01/2023	20	20	20	20	20	20	20	20	20	20	20	20	20	20	0
9107000000	20	C	1/01/2023	20	20	20	20	20	20	20	20	20	20	20	20	20	20	0
9108110000	20	C	1/01/2023	20	20	20	20	20	20	20	20	20	20	20	20	20	20	0
9108120000	20	C	1/01/2023	20	20	20	20	20	20	20	20	20	20	20	20	20	20	0
9108190000	20	C	1/01/2023	20	20	20	20	20	20	20	20	20	20	20	20	20	20	0
9108200000	20	C	1/01/2023	20	20	20	20	20	20	20	20	20	20	20	20	20	20	0
9108900000	20	C	1/01/2023	20	20	20	20	20	20	20	20	20	20	20	20	20	20	0
9109110000	20	C	1/01/2023	20	20	20	20	20	20	20	20	20	20	20	20	20	20	0
9109190000	20	C	1/01/2023	20	20	20	20	20	20	20	20	20	20	20	20	20	20	0
9109900000	20	C	1/01/2023	20	20	20	20	20	20	20	20	20	20	20	20	20	20	0
9110110000	20	C	1/01/2023	20	20	20	20	20	20	20	20	20	20	20	20	20	20	0
9110120000	20	C	1/01/2023	20	20	20	20	20	20	20	20	20	20	20	20	20	20	0
9110190000	20	C	1/01/2023	20	20	20	20	20	20	20	20	20	20	20	20	20	20	0
9110900000	20	C	1/01/2023	20	20	20	20	20	20	20	20	20	20	20	20	20	20	0
9111100000	20	C	1/01/2023	20	20	20	20	20	20	20	20	20	20	20	20	20	20	0
9111200000	20	C	1/01/2023	20	20	20	20	20	20	20	20	20	20	20	20	20	20	0

GS-code Ivoorkust	Per-centage 2008	Groep A B C D	Jaar van liberalisatie	01/07 2009	01/01 2010	01/01 2011	01/01 2012	01/01 2013	01/01 2014	01/01 2015	01/01 2016	01/01 2017	01/01 2018	01/01 2019	01/01 2020	01/01 2021	01/01 2022	01/01 2023
9111800000	20	C	1/01/2023	20	20	20	20	20	20	20	20	20	20	20	20	20	20	0
9111900000	10	C	1/01/2022	10	10	10	10	10	10	10	10	10	10	10	10	10	0	0
9112200000	20	C	1/01/2023	20	20	20	20	20	20	20	20	20	20	20	20	20	20	0
9112900000	20	C	1/01/2023	20	20	20	20	20	20	20	20	20	20	20	20	20	20	0
9113100000	20	C	1/01/2023	20	20	20	20	20	20	20	20	20	20	20	20	20	20	0
9113200000	20	C	1/01/2023	20	20	20	20	20	20	20	20	20	20	20	20	20	20	0
9113900000	20	C	1/01/2023	20	20	20	20	20	20	20	20	20	20	20	20	20	20	0
9114100000	20	C	1/01/2023	20	20	20	20	20	20	20	20	20	20	20	20	20	20	0
9114200000	20	C	1/01/2023	20	20	20	20	20	20	20	20	20	20	20	20	20	20	0
9114300000	20	C	1/01/2023	20	20	20	20	20	20	20	20	20	20	20	20	20	20	0
9114400000	20	C	1/01/2023	20	20	20	20	20	20	20	20	20	20	20	20	20	20	0
9114900000	20	C	1/01/2023	20	20	20	20	20	20	20	20	20	20	20	20	20	20	0
9201100000	10	A	1/01/2013	10	10	10	10	0	0	0	0	0	0	0	0	0	0	0
9201200000	10	A	1/01/2012	10	10	10	0	0	0	0	0	0	0	0	0	0	0	0
9201900000	10	A	1/01/2012	10	10	10	0	0	0	0	0	0	0	0	0	0	0	0
9202100000	10	A	1/01/2012	10	10	10	0	0	0	0	0	0	0	0	0	0	0	0
9202900000	10	A	1/01/2012	10	10	10	0	0	0	0	0	0	0	0	0	0	0	0
9203000000	10	A	1/01/2012	10	10	10	0	0	0	0	0	0	0	0	0	0	0	0
9204100000	10	A	1/01/2012	10	10	10	0	0	0	0	0	0	0	0	0	0	0	0
9204200000	10	A	1/01/2012	10	10	10	0	0	0	0	0	0	0	0	0	0	0	0
9205100000	10	A	1/01/2012	10	10	10	0	0	0	0	0	0	0	0	0	0	0	0
9205900000	10	A	1/01/2012	10	10	10	0	0	0	0	0	0	0	0	0	0	0	0
9206000000	10	A	1/01/2012	10	10	10	0	0	0	0	0	0	0	0	0	0	0	0
9207100000	10	A	1/01/2012	10	10	10	0	0	0	0	0	0	0	0	0	0	0	0

GS-code Ivoorkust	Per-centage 2008	Groep A B C D	Jaar van liberalisatie	01/07 2009	01/01 2010	01/01 2011	01/01 2012	01/01 2013	01/01 2014	01/01 2015	01/01 2016	01/01 2017	01/01 2018	01/01 2019	01/01 2020	01/01 2021	01/01 2022	01/01 2023
9207900000	10	A	1/01/2012	10	10	10	0	0	0	0	0	0	0	0	0	0	0	0
9208100000	10	A	1/01/2012	10	10	10	0	0	0	0	0	0	0	0	0	0	0	0
9208900000	10	A	1/01/2012	10	10	10	0	0	0	0	0	0	0	0	0	0	0	0
9209100000	10	A	1/01/2012	10	10	10	0	0	0	0	0	0	0	0	0	0	0	0
9209200000	10	A	1/01/2012	10	10	10	0	0	0	0	0	0	0	0	0	0	0	0
9209300000	10	A	1/01/2012	10	10	10	0	0	0	0	0	0	0	0	0	0	0	0
9209910000	10	A	1/01/2012	10	10	10	0	0	0	0	0	0	0	0	0	0	0	0
9209920000	10	A	1/01/2012	10	10	10	0	0	0	0	0	0	0	0	0	0	0	0
9209930000	10	A	1/01/2012	10	10	10	0	0	0	0	0	0	0	0	0	0	0	0
9209940000	10	A	1/01/2012	10	10	10	0	0	0	0	0	0	0	0	0	0	0	0
9209990000	10	A	1/01/2012	10	10	10	0	0	0	0	0	0	0	0	0	0	0	0
9301100000	20	C	1/01/2023	20	20	20	20	20	20	20	20	20	20	20	20	20	20	0
9301190000	20	C	1/01/2023	20	20	20	20	20	20	20	20	20	20	20	20	20	20	0
9301200000	20	C	1/01/2023	20	20	20	20	20	20	20	20	20	20	20	20	20	20	0
9301901100	20	C	1/01/2023	20	20	20	20	20	20	20	20	20	20	20	20	20	20	0
9301901200	20	C	1/01/2023	20	20	20	20	20	20	20	20	20	20	20	20	20	20	0
9301901300	20	C	1/01/2023	20	20	20	20	20	20	20	20	20	20	20	20	20	20	0
9301901900	20	C	1/01/2023	20	20	20	20	20	20	20	20	20	20	20	20	20	20	0
9301902000	20	C	1/01/2023	20	20	20	20	20	20	20	20	20	20	20	20	20	20	0
9301903100	20	C	1/01/2023	20	20	20	20	20	20	20	20	20	20	20	20	20	20	0
9301903900	20	C	1/01/2023	20	20	20	20	20	20	20	20	20	20	20	20	20	20	0
9301909000	20	C	1/01/2023	20	20	20	20	20	20	20	20	20	20	20	20	20	20	0
9302001000	20	C	1/01/2023	20	20	20	20	20	20	20	20	20	20	20	20	20	20	0
9302002100	20	C	1/01/2023	20	20	20	20	20	20	20	20	20	20	20	20	20	20	0

GS-code Ivoorkust	Per-centage 2008	Groep A B C D	Jaar van liberalisatie	01/07 2009	01/01 2010	01/01 2011	01/01 2012	01/01 2013	01/01 2014	01/01 2015	01/01 2016	01/01 2017	01/01 2018	01/01 2019	01/01 2020	01/01 2021	01/01 2022	01/01 2023
9302002900	20	C	1/01/2023	20	20	20	20	20	20	20	20	20	20	20	20	20	20	0
9302003000	20	C	1/01/2023	20	20	20	20	20	20	20	20	20	20	20	20	20	20	0
9303100000	20	C	1/01/2023	20	20	20	20	20	20	20	20	20	20	20	20	20	20	0
9303201100	20	C	1/01/2023	20	20	20	20	20	20	20	20	20	20	20	20	20	20	0
9303201200	20	C	1/01/2023	20	20	20	20	20	20	20	20	20	20	20	20	20	20	0
9303201900	20	C	1/01/2023	20	20	20	20	20	20	20	20	20	20	20	20	20	20	0
9303202000	20	C	1/01/2023	20	20	20	20	20	20	20	20	20	20	20	20	20	20	0
9303301000	20	C	1/01/2023	20	20	20	20	20	20	20	20	20	20	20	20	20	20	0
9303302000	20	C	1/01/2023	20	20	20	20	20	20	20	20	20	20	20	20	20	20	0
9303900000	20	C	1/01/2023	20	20	20	20	20	20	20	20	20	20	20	20	20	20	0
9304000000	20	C	1/01/2023	20	20	20	20	20	20	20	20	20	20	20	20	20	20	0
9305101000	10	C	1/01/2022	10	10	10	10	10	10	10	10	10	10	10	10	10	0	0
9305102000	10	C	1/01/2022	10	10	10	10	10	10	10	10	10	10	10	10	10	0	0
9305103000	10	C	1/01/2022	10	10	10	10	10	10	10	10	10	10	10	10	10	0	0
9305104000	10	C	1/01/2022	10	10	10	10	10	10	10	10	10	10	10	10	10	0	0
9305105000	10	C	1/01/2022	10	10	10	10	10	10	10	10	10	10	10	10	10	0	0
9305106000	10	C	1/01/2022	10	10	10	10	10	10	10	10	10	10	10	10	10	0	0
9305107000	10	C	1/01/2022	10	10	10	10	10	10	10	10	10	10	10	10	10	0	0
9305108000	10	C	1/01/2022	10	10	10	10	10	10	10	10	10	10	10	10	10	0	0
9305210000	10	C	1/01/2022	10	10	10	10	10	10	10	10	10	10	10	10	10	0	0
9305291000	10	C	1/01/2022	10	10	10	10	10	10	10	10	10	10	10	10	10	0	0
9305292000	10	C	1/01/2022	10	10	10	10	10	10	10	10	10	10	10	10	10	0	0
9305293000	10	C	1/01/2022	10	10	10	10	10	10	10	10	10	10	10	10	10	0	0
9305294000	10	C	1/01/2022	10	10	10	10	10	10	10	10	10	10	10	10	10	0	0

GS-code Ivoorkust	Per-centage 2008	Groep A B C D	Jaar van liberalisatie	01/07 2009	01/01 2010	01/01 2011	01/01 2012	01/01 2013	01/01 2014	01/01 2015	01/01 2016	01/01 2017	01/01 2018	01/01 2019	01/01 2020	01/01 2021	01/01 2022	01/01 2023
9305295000	10	C	1/01/2022	10	10	10	10	10	10	10	10	10	10	10	10	10	0	0
9305296000	10	C	1/01/2022	10	10	10	10	10	10	10	10	10	10	10	10	10	0	0
9305297000	10	C	1/01/2022	10	10	10	10	10	10	10	10	10	10	10	10	10	0	0
9305298000	10	C	1/01/2022	10	10	10	10	10	10	10	10	10	10	10	10	10	0	0
9305911100	10	C	1/01/2022	10	10	10	10	10	10	10	10	10	10	10	10	10	0	0
9305911200	10	C	1/01/2022	10	10	10	10	10	10	10	10	10	10	10	10	10	0	0
9305911300	10	C	1/01/2022	10	10	10	10	10	10	10	10	10	10	10	10	10	0	0
9305911400	10	C	1/01/2022	10	10	10	10	10	10	10	10	10	10	10	10	10	0	0
9305911500	10	C	1/01/2022	10	10	10	10	10	10	10	10	10	10	10	10	10	0	0
9305911600	10	C	1/01/2022	10	10	10	10	10	10	10	10	10	10	10	10	10	0	0
9305911700	10	C	1/01/2022	10	10	10	10	10	10	10	10	10	10	10	10	10	0	0
9305911800	10	C	1/01/2022	10	10	10	10	10	10	10	10	10	10	10	10	10	0	0
9305911900	10	C	1/01/2022	10	10	10	10	10	10	10	10	10	10	10	10	10	0	0
9305990000	20	C	1/01/2023	20	20	20	20	20	20	20	20	20	20	20	20	20	20	0
9306100010	20	C	1/01/2023	20	20	20	20	20	20	20	20	20	20	20	20	20	20	0
9306100050	5	C	1/01/2021	5	5	5	5	5	5	5	5	5	5	5	5	0	0	0
9306210010	20	C	1/01/2023	20	20	20	20	20	20	20	20	20	20	20	20	20	20	0
9306210050	5	C	1/01/2021	5	5	5	5	5	5	5	5	5	5	5	5	0	0	0
9306290000	20	C	1/01/2023	20	20	20	20	20	20	20	20	20	20	20	20	20	20	0
9306300010	20	C	1/01/2023	20	20	20	20	20	20	20	20	20	20	20	20	20	20	0
9306300090	5	C	1/01/2021	5	5	5	5	5	5	5	5	5	5	5	5	0	0	0
9306900000	20	C	1/01/2023	20	20	20	20	20	20	20	20	20	20	20	20	20	20	0
9307000000	20	C	1/01/2023	20	20	20	20	20	20	20	20	20	20	20	20	20	20	0
9401100000	20	B	1/01/2018	20	20	20	20	20	20	20	20	20	0	0	0	0	0	0

GS-code Ivoorkust	Per-centage 2008	Groep A B C D	Jaar van liberalisatie	01/07 2009	01/01 2010	01/01 2011	01/01 2012	01/01 2013	01/01 2014	01/01 2015	01/01 2016	01/01 2017	01/01 2018	01/01 2019	01/01 2020	01/01 2021	01/01 2022	01/01 2023
9401200000	20	B	1/01/2018	20	20	20	20	20	20	20	20	20	0	0	0	0	0	0
9401300000	20	B	1/01/2018	20	20	20	20	20	20	20	20	20	0	0	0	0	0	0
9401400000	20	B	1/01/2018	20	20	20	20	20	20	20	20	20	0	0	0	0	0	0
9401500000	20	B	1/01/2018	20	20	20	20	20	20	20	20	20	0	0	0	0	0	0
9401610000	20	B	1/01/2018	20	20	20	20	20	20	20	20	20	0	0	0	0	0	0
9401690000	20	B	1/01/2018	20	20	20	20	20	20	20	20	20	0	0	0	0	0	0
9401710000	20	B	1/01/2018	20	20	20	20	20	20	20	20	20	0	0	0	0	0	0
9401790000	20	B	1/01/2018	20	20	20	20	20	20	20	20	20	0	0	0	0	0	0
9401800000	20	B	1/01/2018	20	20	20	20	20	20	20	20	20	0	0	0	0	0	0
9401900000	10	B	1/01/2017	10	10	10	10	10	10	10	10	0	0	0	0	0	0	0
9402100010	5	A	1/07/2009	0	0	0	0	0	0	0	0	0	0	0	0	0	0	0
9402100090	20	B	1/01/2018	20	20	20	20	20	20	20	20	20	0	0	0	0	0	0
9402900000	5	B	1/01/2016	5	5	5	5	5	5	5	0	0	0	0	0	0	0	0
9403100000	20	B	1/01/2018	20	20	20	20	20	20	20	20	20	0	0	0	0	0	0
9403200000	20	B	1/01/2018	20	20	20	20	20	20	20	20	20	0	0	0	0	0	0
9403300000	20	B	1/01/2018	20	20	20	20	20	20	20	20	20	0	0	0	0	0	0
9403400000	20	B	1/01/2018	20	20	20	20	20	20	20	20	20	0	0	0	0	0	0
9403500000	20	B	1/01/2018	20	20	20	20	20	20	20	20	20	0	0	0	0	0	0
9403600000	20	B	1/01/2018	20	20	20	20	20	20	20	20	20	0	0	0	0	0	0
9403700000	20	B	1/01/2018	20	20	20	20	20	20	20	20	20	0	0	0	0	0	0
9403800000	20	B	1/01/2018	20	20	20	20	20	20	20	20	20	0	0	0	0	0	0
9403900000	10	B	1/01/2017	10	10	10	10	10	10	10	10	0	0	0	0	0	0	0
9404100000	20	B	1/01/2018	20	20	20	20	20	20	20	20	20	0	0	0	0	0	0
9404210000	20	B	1/01/2018	20	20	20	20	20	20	20	20	20	0	0	0	0	0	0

GS-code Ivoorkust	Per-centage 2008	Groep A B C D	Jaar van liberalisatie	01/07 2009	01/01 2010	01/01 2011	01/01 2012	01/01 2013	01/01 2014	01/01 2015	01/01 2016	01/01 2017	01/01 2018	01/01 2019	01/01 2020	01/01 2021	01/01 2022	01/01 2023
9404290000	20	B	1/01/2018	20	20	20	20	20	20	20	20	20	0	0	0	0	0	0
9404300000	20	B	1/01/2018	20	20	20	20	20	20	20	20	20	0	0	0	0	0	0
9404900000	20	B	1/01/2018	20	20	20	20	20	20	20	20	20	0	0	0	0	0	0
9405100000	20	B	1/01/2018	20	20	20	20	20	20	20	20	20	0	0	0	0	0	0
9405200000	20	B	1/01/2018	20	20	20	20	20	20	20	20	20	0	0	0	0	0	0
9405300000	20	B	1/01/2018	20	20	20	20	20	20	20	20	20	0	0	0	0	0	0
9405400000	20	B	1/01/2018	20	20	20	20	20	20	20	20	20	0	0	0	0	0	0
9405500000	20	B	1/01/2018	20	20	20	20	20	20	20	20	20	0	0	0	0	0	0
9405600000	20	B	1/01/2018	20	20	20	20	20	20	20	20	20	0	0	0	0	0	0
9405910000	10	B	1/01/2017	10	10	10	10	10	10	10	10	0	0	0	0	0	0	0
9405920000	10	B	1/01/2017	10	10	10	10	10	10	10	10	0	0	0	0	0	0	0
9405990000	10	B	1/01/2017	10	10	10	10	10	10	10	10	0	0	0	0	0	0	0
9406000000	20	B	1/01/2018	20	20	20	20	20	20	20	20	20	0	0	0	0	0	0
9501000000	20	C	1/01/2023	20	20	20	20	20	20	20	20	20	20	20	20	20	20	0
9502100000	20	C	1/01/2023	20	20	20	20	20	20	20	20	20	20	20	20	20	20	0
9502910000	20	C	1/01/2023	20	20	20	20	20	20	20	20	20	20	20	20	20	20	0
9502990000	20	C	1/01/2023	20	20	20	20	20	20	20	20	20	20	20	20	20	20	0
9503100000	20	C	1/01/2023	20	20	20	20	20	20	20	20	20	20	20	20	20	20	0
9503200000	20	C	1/01/2023	20	20	20	20	20	20	20	20	20	20	20	20	20	20	0
9503300000	20	C	1/01/2023	20	20	20	20	20	20	20	20	20	20	20	20	20	20	0
9503410000	20	C	1/01/2023	20	20	20	20	20	20	20	20	20	20	20	20	20	20	0
9503490000	20	C	1/01/2023	20	20	20	20	20	20	20	20	20	20	20	20	20	20	0
9503500000	20	C	1/01/2023	20	20	20	20	20	20	20	20	20	20	20	20	20	20	0
9503600000	20	C	1/01/2023	20	20	20	20	20	20	20	20	20	20	20	20	20	20	0

GS-code Ivoorkust	Per-centage 2008	Groep A B C D	Jaar van liberalisatie	01/07 2009	01/01 2010	01/01 2011	01/01 2012	01/01 2013	01/01 2014	01/01 2015	01/01 2016	01/01 2017	01/01 2018	01/01 2019	01/01 2020	01/01 2021	01/01 2022	01/01 2023
9503700000	20	C	1/01/2023	20	20	20	20	20	20	20	20	20	20	20	20	20	20	0
9503800000	20	C	1/01/2023	20	20	20	20	20	20	20	20	20	20	20	20	20	20	0
9503900000	20	C	1/01/2023	20	20	20	20	20	20	20	20	20	20	20	20	20	20	0
9504100000	20	C	1/01/2023	20	20	20	20	20	20	20	20	20	20	20	20	20	20	0
9504200000	20	C	1/01/2023	20	20	20	20	20	20	20	20	20	20	20	20	20	20	0
9504300000	20	C	1/01/2023	20	20	20	20	20	20	20	20	20	20	20	20	20	20	0
9504400000	20	C	1/01/2023	20	20	20	20	20	20	20	20	20	20	20	20	20	20	0
9504900000	20	C	1/01/2023	20	20	20	20	20	20	20	20	20	20	20	20	20	20	0
9505100000	20	C	1/01/2023	20	20	20	20	20	20	20	20	20	20	20	20	20	20	0
9505900000	20	C	1/01/2023	20	20	20	20	20	20	20	20	20	20	20	20	20	20	0
9506110000	20	C	1/01/2023	20	20	20	20	20	20	20	20	20	20	20	20	20	20	0
9506120000	20	C	1/01/2023	20	20	20	20	20	20	20	20	20	20	20	20	20	20	0
9506190000	20	C	1/01/2023	20	20	20	20	20	20	20	20	20	20	20	20	20	20	0
9506210000	20	C	1/01/2023	20	20	20	20	20	20	20	20	20	20	20	20	20	20	0
9506290000	20	C	1/01/2023	20	20	20	20	20	20	20	20	20	20	20	20	20	20	0
9506310000	20	C	1/01/2023	20	20	20	20	20	20	20	20	20	20	20	20	20	20	0
9506320000	20	C	1/01/2023	20	20	20	20	20	20	20	20	20	20	20	20	20	20	0
9506390000	20	C	1/01/2023	20	20	20	20	20	20	20	20	20	20	20	20	20	20	0
9506400000	20	C	1/01/2023	20	20	20	20	20	20	20	20	20	20	20	20	20	20	0
9506510000	20	C	1/01/2023	20	20	20	20	20	20	20	20	20	20	20	20	20	20	0
9506590000	20	C	1/01/2023	20	20	20	20	20	20	20	20	20	20	20	20	20	20	0
9506610000	20	C	1/01/2023	20	20	20	20	20	20	20	20	20	20	20	20	20	20	0
9506620000	20	C	1/01/2023	20	20	20	20	20	20	20	20	20	20	20	20	20	20	0
9506690000	20	C	1/01/2023	20	20	20	20	20	20	20	20	20	20	20	20	20	20	0

GS-code Ivoorkust	Per-centage 2008	Groep A B C D	Jaar van liberalisatie	01/07 2009	01/01 2010	01/01 2011	01/01 2012	01/01 2013	01/01 2014	01/01 2015	01/01 2016	01/01 2017	01/01 2018	01/01 2019	01/01 2020	01/01 2021	01/01 2022	01/01 2023
9506700000	20	C	1/01/2023	20	20	20	20	20	20	20	20	20	20	20	20	20	20	0
9506910000	20	C	1/01/2023	20	20	20	20	20	20	20	20	20	20	20	20	20	20	0
9506990000	20	C	1/01/2023	20	20	20	20	20	20	20	20	20	20	20	20	20	20	0
9507100000	5	C	1/01/2021	5	5	5	5	5	5	5	5	5	5	5	5	0	0	0
9507200000	5	C	1/01/2021	5	5	5	5	5	5	5	5	5	5	5	5	0	0	0
9507300000	5	C	1/01/2021	5	5	5	5	5	5	5	5	5	5	5	5	0	0	0
9507900000	5	C	1/01/2021	5	5	5	5	5	5	5	5	5	5	5	5	0	0	0
9508100000	20	C	1/01/2023	20	20	20	20	20	20	20	20	20	20	20	20	20	20	0
9508900000	20	C	1/01/2023	20	20	20	20	20	20	20	20	20	20	20	20	20	20	0
9601100000	20	C	1/01/2023	20	20	20	20	20	20	20	20	20	20	20	20	20	20	0
9601900000	20	C	1/01/2023	20	20	20	20	20	20	20	20	20	20	20	20	20	20	0
9602000000	20	C	1/01/2023	20	20	20	20	20	20	20	20	20	20	20	20	20	20	0
9603100000	20	C	1/01/2023	20	20	20	20	20	20	20	20	20	20	20	20	20	20	0
9603210000	20	C	1/01/2023	20	20	20	20	20	20	20	20	20	20	20	20	20	20	0
9603290000	20	C	1/01/2023	20	20	20	20	20	20	20	20	20	20	20	20	20	20	0
9603300000	20	C	1/01/2023	20	20	20	20	20	20	20	20	20	20	20	20	20	20	0
9603400000	20	C	1/01/2023	20	20	20	20	20	20	20	20	20	20	20	20	20	20	0
9603500000	20	C	1/01/2023	20	20	20	20	20	20	20	20	20	20	20	20	20	20	0
9603900000	20	C	1/01/2023	20	20	20	20	20	20	20	20	20	20	20	20	20	20	0
9604000000	20	C	1/01/2023	20	20	20	20	20	20	20	20	20	20	20	20	20	20	0
9605000000	20	C	1/01/2023	20	20	20	20	20	20	20	20	20	20	20	20	20	20	0
9606100000	20	C	1/01/2023	20	20	20	20	20	20	20	20	20	20	20	20	20	20	0
9606210000	20	C	1/01/2023	20	20	20	20	20	20	20	20	20	20	20	20	20	20	0
9606220000	20	C	1/01/2023	20	20	20	20	20	20	20	20	20	20	20	20	20	20	0

GS-code Ivoorkust	Per-centage 2008	Groep A B C D	Jaar van liberalisatie	01/07 2009	01/01 2010	01/01 2011	01/01 2012	01/01 2013	01/01 2014	01/01 2015	01/01 2016	01/01 2017	01/01 2018	01/01 2019	01/01 2020	01/01 2021	01/01 2022	01/01 2023
9606290000	20	C	1/01/2023	20	20	20	20	20	20	20	20	20	20	20	20	20	20	0
9606300000	20	C	1/01/2023	20	20	20	20	20	20	20	20	20	20	20	20	20	20	0
9607110000	20	C	1/01/2023	20	20	20	20	20	20	20	20	20	20	20	20	20	20	0
9607190000	20	C	1/01/2023	20	20	20	20	20	20	20	20	20	20	20	20	20	20	0
9607200000	10	C	1/01/2023	10	10	10	10	10	10	10	10	10	10	10	10	10	10	0
9608100000	20	D	Uitsluiting	20	20	20	20	20	20	20	20	20	20	20	20	20	20	20
9608200000	20	C	1/01/2023	20	20	20	20	20	20	20	20	20	20	20	20	20	20	0
9608310000	20	C	1/01/2023	20	20	20	20	20	20	20	20	20	20	20	20	20	20	0
9608390000	20	C	1/01/2023	20	20	20	20	20	20	20	20	20	20	20	20	20	20	0
9608400000	20	C	1/01/2023	20	20	20	20	20	20	20	20	20	20	20	20	20	20	0
9608500000	20	C	1/01/2023	20	20	20	20	20	20	20	20	20	20	20	20	20	20	0
9608600000	20	C	1/01/2023	20	20	20	20	20	20	20	20	20	20	20	20	20	20	0
9608910000	20	C	1/01/2023	20	20	20	20	20	20	20	20	20	20	20	20	20	20	0
9608990010	5	A	1/01/2011	5	5	0	0	0	0	0	0	0	0	0	0	0	0	0
9608990090	20	C	1/01/2023	20	20	20	20	20	20	20	20	20	20	20	20	20	20	0
9609100000	20	B	1/01/2018	20	20	20	20	20	20	20	20	20	0	0	0	0	0	0
9609200000	20	B	1/01/2018	20	20	20	20	20	20	20	20	20	0	0	0	0	0	0
9609900000	20	B	1/01/2018	20	20	20	20	20	20	20	20	20	0	0	0	0	0	0
9610000000	20	A	1/01/2012	20	20	20	0	0	0	0	0	0	0	0	0	0	0	0
9611000000	20	C	1/01/2023	20	20	20	20	20	20	20	20	20	20	20	20	20	20	0
9612100000	20	A	1/01/2011	20	20	0	0	0	0	0	0	0	0	0	0	0	0	0
9612200000	20	A	1/01/2011	20	20	0	0	0	0	0	0	0	0	0	0	0	0	0
9613100000	20	C	1/01/2023	20	20	20	20	20	20	20	20	20	20	20	20	20	20	0
9613200000	20	C	1/01/2023	20	20	20	20	20	20	20	20	20	20	20	20	20	20	0

GS-code Ivoorkust	Per-centage 2008	Groep A B C D	Jaar van liberalisatie	01/07 2009	01/01 2010	01/01 2011	01/01 2012	01/01 2013	01/01 2014	01/01 2015	01/01 2016	01/01 2017	01/01 2018	01/01 2019	01/01 2020	01/01 2021	01/01 2022	01/01 2023
9613800000	20	C	1/01/2023	20	20	20	20	20	20	20	20	20	20	20	20	20	20	0
9613900000	20	C	1/01/2023	20	20	20	20	20	20	20	20	20	20	20	20	20	20	0
9614200000	20	C	1/01/2023	20	20	20	20	20	20	20	20	20	20	20	20	20	20	0
9614900000	20	C	1/01/2023	20	20	20	20	20	20	20	20	20	20	20	20	20	20	0
9615110000	20	C	1/01/2023	20	20	20	20	20	20	20	20	20	20	20	20	20	20	0
9615190000	20	C	1/01/2023	20	20	20	20	20	20	20	20	20	20	20	20	20	20	0
9615900000	20	C	1/01/2023	20	20	20	20	20	20	20	20	20	20	20	20	20	20	0
9616100000	20	A	1/01/2013	20	20	20	20	0	0	0	0	0	0	0	0	0	0	0
9616200000	20	A	1/01/2011	20	20	0	0	0	0	0	0	0	0	0	0	0	0	0
9617000000	20	A	1/01/2011	20	20	0	0	0	0	0	0	0	0	0	0	0	0	0
9618000000	20	C	1/01/2023	20	20	20	20	20	20	20	20	20	20	20	20	20	20	0
9701100000	20	A	1/01/2013	20	20	20	20	0	0	0	0	0	0	0	0	0	0	0
9701900000	20	A	1/01/2013	20	20	20	20	0	0	0	0	0	0	0	0	0	0	0
9702000000	20	A	1/01/2013	20	20	20	20	0	0	0	0	0	0	0	0	0	0	0
9703000000	20	A	1/01/2013	20	20	20	20	0	0	0	0	0	0	0	0	0	0	0
9704000000	20	A	1/01/2013	20	20	20	20	0	0	0	0	0	0	0	0	0	0	0
9705000000	20	A	1/01/2013	20	20	20	20	0	0	0	0	0	0	0	0	0	0	0
9706000000	20	A	1/01/2011	20	20	0	0	0	0	0	0	0	0	0	0	0	0	0

PROTOCOL

Betreffende wederzijdse administratieve bijstand in douaneaangelegenheden

Artikel 1

Definities

Voor de toepassing van dit protocol wordt verstaan onder:

- a) „douanewetgeving”: de wettelijke en bestuursrechtelijke bepalingen die van toepassing zijn op de invoer, de uitvoer en de doorvoer van goederen en de plaatsing daarvan onder andere douaneregelingen of -procedures, met inbegrip van verbods-, beperkings- en controlemaatregelen;
- b) „verzoekende autoriteit”: een bevoegde overheidsinstantie die hiertoe door een partij is aangewezen en die op grond van dit protocol een verzoek om bijstand indient;
- c) „aangezochte autoriteit”: een bevoegde overheidsinstantie die hiertoe door een partij is aangewezen en die op grond van dit protocol een verzoek om bijstand ontvangt;
- d) „persoonsgegevens”: alle informatie betreffende een geïdentificeerde of identificeerbare natuurlijke persoon;
- e) „met de douanewetgeving strijdige handeling”: elke overtreding of poging tot overtreding van de douanewetgeving.

Artikel 2

Werkingsfeer

1. De partijen verlenen elkaar bijstand om op de onder hun bevoegdheid vallende gebieden en op de wijze en voorwaarden die bij dit protocol zijn vastgesteld, een correcte toepassing van de douanewetgeving te waarborgen, in het bijzonder door met die wetgeving strijdige handelingen te voorkomen, op te sporen en te vervolgen.

2. De in dit protocol bedoelde bijstand in douaneaangelegenheden geldt voor alle overheidsinstanties van de partijen die voor de toepassing van dit protocol bevoegd zijn. Deze bijstand laat de regels inzake wederzijdse bijstand in strafzaken onverlet. Hij geldt evenmin voor informatie die is verkregen krachtens bevoegdheden die op verzoek van een rechterlijke instantie worden uitgeoefend, tenzij deze ermee instemt dat die informatie wordt verstrekt.

3. Bijstand bij de invordering van rechten, heffingen en boetes valt niet onder dit protocol.

Artikel 3

Bijstand op verzoek

1. Op aanvraag van de verzoekende autoriteit verstrekt de aangezochte autoriteit eerstgenoemde alle ter zake dienende informatie die deze nodig heeft om erop toe te zien dat de douanewetgeving correct wordt toegepast, met inbegrip van

informatie betreffende voorgenomen of vastgestelde activiteiten die met deze wetgeving strijdige handelingen zijn of kunnen zijn.

2. Op aanvraag van de verzoekende autoriteit deelt de aangezochte autoriteit haar mede:

- a) of goederen die uit het gebied van een van de partijen zijn uitgevoerd, op regelmatige wijze in het gebied van een andere partij zijn ingevoerd, in voorkomend geval onder vermelding van de douaneregeling waaronder de goederen zijn geplaatst;
- b) of goederen die in het gebied van een van de partijen zijn ingevoerd, op regelmatige wijze uit het gebied van de andere partij zijn uitgevoerd, in voorkomend geval onder vermelding van de douaneregeling waaronder de goederen zijn geplaatst.

3. Op aanvraag van de verzoekende autoriteit neemt de aangezochte autoriteit, in het kader van haar wettelijke en bestuursrechtelijke bepalingen, de nodige maatregelen om te zorgen voor toezicht op:

- a) natuurlijke personen of rechtspersonen van wie redelijkerwijze kan worden vermoed dat zij met de douanewetgeving strijdige handelingen verrichten of hebben verricht;
- b) plaatsen waar op zodanige wijze voorraden goederen zijn of kunnen worden aangelegd dat redelijkerwijs kan worden vermoed dat deze goederen bedoeld zijn om te worden gebruikt bij met de douanewetgeving strijdige handelingen;
- c) goederen die op zodanige wijze worden of kunnen worden vervoerd dat redelijkerwijs kan worden vermoed dat zij bedoeld zijn om te worden gebruikt bij met de douanewetgeving strijdige handelingen;
- d) vervoermiddelen die op zodanige wijze worden of kunnen worden gebruikt dat redelijkerwijs kan worden vermoed dat zij bedoeld zijn om te worden gebruikt bij met de douanewetgeving strijdige handelingen.

Artikel 4

Ongevraagde bijstand

De partijen verlenen elkaar, in overeenstemming met hun wettelijke en bestuursrechtelijke bepalingen, op eigen initiatief bijstand indien zij dit noodzakelijk achten voor de correcte toepassing van de douanewetgeving, in het bijzonder door de doorgifte van informatie die zij hebben verkregen over:

- a) activiteiten die met de douanewetgeving strijdige handelingen zijn of lijken te zijn en die van belang kunnen zijn voor een andere partij;

- b) nieuwe middelen of methoden die worden gebruikt om met de douanewetgeving strijdige handelingen te verrichten;
- c) goederen waarvan bekend is dat zij het voorwerp vormen van met de douanewetgeving strijdige handelingen;
- d) natuurlijke personen of rechtspersonen van wie redelijkerwijs kan worden vermoed dat zij betrokken zijn of waren bij met de douanewetgeving strijdige handelingen;
- e) vervoermiddelen waarvan redelijkerwijs kan worden vermoed dat zij zijn, worden of kunnen worden gebruikt bij met de douanewetgeving strijdige handelingen.
- f) een samenvatting van de feiten en van het reeds uitgevoerde onderzoek.
3. De verzoeken worden ingediend in een officiële taal van de aangezochte autoriteit of in een voor die autoriteit aanvaardbare taal. Deze eis geldt niet voor de in lid 1 bedoelde documenten bij het verzoek.
4. Indien een verzoek niet aan de hierboven vermelde vormvereisten voldoet, kan worden verzocht het te corrigeren of aan te vullen; in de tussentijd kan opdracht worden gegeven tot conservatoire maatregelen.

Artikel 5

Verstrekking van documenten en kennisgeving van besluiten

1. Op aanvraag van de verzoekende autoriteit neemt de aangezochte autoriteit, in overeenstemming met haar wettelijke en bestuursrechtelijke bepalingen, alle maatregelen die nodig zijn voor

- de verstrekking van documenten of
- de kennisgeving van besluiten

van de verzoekende autoriteit in verband met de toepassing van dit protocol aan adressaten die op het gebied van de aangezochte autoriteit verblijven of gevestigd zijn.

2. Verzoeken om de verstrekking van documenten of de kennisgeving van besluiten worden schriftelijk aan de aangezochte autoriteit gericht in een officiële taal van die autoriteit of in een voor die autoriteit aanvaardbare taal.

Artikel 6

Vorm en inhoud van verzoeken om bijstand

1. Verzoeken in het kader van dit protocol worden schriftelijk gedaan. Zij gaan vergezeld van de documenten die voor de behandeling van het verzoek noodzakelijk worden geacht. In spoedeisende gevallen kunnen verzoeken ook mondeling worden gedaan, mits zij onmiddellijk schriftelijk worden bevestigd.

2. De overeenkomstig lid 1 ingediende verzoeken bevatten de volgende gegevens:

- a) de verzoekende autoriteit;
- b) de maatregel waarom wordt gevraagd;
- c) het doel en de reden van het verzoek;
- d) de toepasselijke wettelijke en bestuursrechtelijke bepalingen en andere juridische aspecten;
- e) zo nauwkeurig en volledig mogelijke informatie over de natuurlijke personen of rechtspersonen op wie het onderzoek betrekking heeft;

Artikel 7

Uitvoering van verzoeken

1. Binnen de grenzen van haar bevoegdheden en de haar beschikbare middelen behandelt de aangezochte autoriteit een verzoek om bijstand alsof zij voor eigen rekening of in opdracht van een andere autoriteit van dezelfde partij handelt, en verstrekt zij de al beschikbare informatie en verricht zij het nodige onderzoek of laat zij dit verrichten. Deze bepaling is eveneens van toepassing op autoriteiten waaraan de op grond van dit protocol aangezochte autoriteit het verzoek doorstuurt wanneer zij dit niet zelf kan afhandelen.

2. Aan verzoeken om bijstand wordt voldaan overeenkomstig de wettelijke of bestuursrechtelijke bepalingen van de partij waaraan het verzoek is gericht.

3. Daartoe gemachtigde ambtenaren van een partij kunnen met instemming van de andere betrokken partij en op de door deze gestelde voorwaarden, ten kantore van de aangezochte autoriteit of van een andere betrokken autoriteit als bedoeld in lid 1, informatie verzamelen over activiteiten die met de douanewetgeving strijdige handelingen zijn of kunnen zijn, die de verzoekende autoriteit voor de toepassing van dit protocol nodig heeft.

4. Daartoe gemachtigde ambtenaren van een partij kunnen, met instemming van de andere betrokken partij en op de door deze gestelde voorwaarden, aanwezig zijn bij onderzoek dat op het gebied van laatstgenoemde wordt verricht.

Artikel 8

Vorm waarin de informatie moet worden verstrekt

1. De aangezochte autoriteit deelt de uitslag van het onderzoek schriftelijk aan de verzoekende autoriteit mede en voegt daarbij de relevante documenten, gewaarmerkte afschriften of andere stukken.

2. Deze informatie kan in de vorm van computerbestanden worden verstrekt.

3. Originelen van documenten worden uitsluitend op verzoek verstrekt wanneer gewaarmerkte afschriften niet toereikend zijn. Deze originelen worden ten spoedigste geretourneerd.

Artikel 9

Gevalen waarin geen bijstand hoeft te worden verleend

1. Bijstand kan worden geweigerd of van bepaalde voorwaarden of eisen afhankelijk worden gesteld wanneer een partij van oordeel is dat bijstand op grond van deze overeenkomst:

- a) de soevereiniteit van Ivoorkust of van een lidstaat waaraan op grond van dit protocol om bijstand is gevraagd, zou kunnen aantasten; of
- b) de openbare orde, de veiligheid of andere wezenlijke belangen in gevaar zou kunnen brengen, in het bijzonder in de in artikel 10, lid 2, bedoelde gevallen; of
- c) tot schending van een industrieel geheim, een handelsgeheim of een beroepsgeheim zou leiden.

2. De aangezochte autoriteit kan de bijstand uitstellen indien deze een lopend onderzoek of een lopende strafvervolgung of procedure zou verstoren. In dat geval pleegt de aangezochte autoriteit overleg met de verzoekende autoriteit om na te gaan of bijstand kan worden verleend op door de aangezochte autoriteit te stellen voorwaarden.

3. Wanneer de verzoekende autoriteit om een vorm van bijstand verzoekt die zij desgevraagd zelf niet zou kunnen verlenen, vermeldt zij dit in haar verzoek. De aangezochte autoriteit is vrij te bepalen hoe zij op een dergelijk verzoek reageert.

4. In de in de leden 1 en 2 bedoelde gevallen moeten het besluit van de aangezochte autoriteit en de redenen ervan onverwijld aan de verzoekende autoriteit worden medegedeeld.

Artikel 10

Doorgifte van informatie en geheimhoudingsplicht

1. Alle informatie die, in welke vorm dan ook, op grond van dit protocol wordt verstrekt, heeft een vertrouwelijk karakter of is alleen bestemd voor beperkte verspreiding, afhankelijk van de toepasselijke voorschriften van elk van de partijen. De verstrekte gegevens vallen onder de geheimhoudingsplicht en genieten de bescherming die door de desbetreffende wetgeving van de ontvangende partij, dan wel door de desbetreffende bepalingen die op de instellingen van de Europese Gemeenschap van toepassing zijn, aan dergelijke gegevens wordt geboden.

2. Persoonsgegevens mogen uitsluitend worden doorgegeven indien de partij die de gegevens ontvangt, zich ertoe verbindt deze te beschermen op een wijze die ten minste gelijkwaardig is aan de bescherming van dergelijke gegevens door de partij die de gegevens verstrekt. Te dien einde stellen de partijen elkaar in kennis van hun ter zake geldende voorschriften, in voorkomend geval met inbegrip van de rechtsvoorschriften van de lidstaten van de Europese Gemeenschap.

3. Het gebruik van op grond van dit protocol verkregen informatie in gerechtelijke of administratieve procedures betreffende met de douanewetgeving strijdige handelingen wordt beschouwd als gebruik voor de doeleinden van dit protocol. De

partijen kunnen derhalve bij de bewijsvoering, in verslagen en getuigenissen en bij procedures die bij rechtbanken aanhangig worden gemaakt, gebruikmaken van de informatie die zij op grond van dit protocol hebben verkregen en van de documenten waarin zij op grond van dit protocol inzage hebben gekregen. De bevoegde autoriteit die de informatie heeft verstrekt of die inzage heeft gegeven in de documenten, wordt van dergelijk gebruik in kennis gesteld.

4. De verkregen informatie wordt uitsluitend voor de toepassing van dit protocol gebruikt. Indien een van de partijen de informatie voor andere doeleinden wenst te gebruiken, moet zij de autoriteit die de informatie heeft verstrekt vooraf om schriftelijke toestemming vragen. Voor dit gebruik gelden dan de eventueel door deze autoriteit vastgestelde beperkingen.

Artikel 11

Deskundigen en getuigen

Een onder een aangezochte autoriteit ressorterende ambtenaar kan worden gemachtigd om, binnen de grenzen van de hem verleende machtiging, als deskundige of getuige te verschijnen in gerechtelijke of administratieve procedures betreffende onder dit protocol vallende aangelegenheden en daarbij de voor de procedure noodzakelijke voorwerpen, documenten of gearmerkte afschriften voor te leggen. In de dagvaarding dient uitdrukkelijk te worden vermeld voor welke rechterlijke of administratieve instantie de ambtenaar moet verschijnen en over welke aangelegenheid en in welke functie of hoedanigheid hij zal worden ondervraagd.

Artikel 12

Kosten van de bijstand

De partijen brengen elkaar geen kosten in rekening voor uitgaven die op grond van dit protocol worden gedaan, met uitzondering van eventuele uitgaven voor deskundigen en getuigen en voor tolken en vertalers die niet in overheidsdienst zijn.

Artikel 13

Tenuitvoerlegging

1. Dit protocol wordt ten uitvoer gelegd door de douaneautoriteiten van Ivoorkust, enerzijds, en de bevoegde diensten van de Commissie van de Europese Gemeenschappen en, in voorkomend geval, de douaneautoriteiten van de lidstaten van de Europese Gemeenschap, anderzijds. Zij stellen alle voor de toepassing van dit protocol noodzakelijke praktische maatregelen en regelingen vast, rekening houdend met de geldende voorschriften, met name op het gebied van de gegevensbescherming. Zij kunnen de bevoegde autoriteiten aanbevelingen doen over wijzigingen die naar hun oordeel in dit protocol moeten worden aangebracht.

2. De partijen plegen onderling overleg en lichten elkaar in over alle uitvoeringsbepalingen die zij op grond van dit protocol vaststellen.

*Artikel 14***Andere overeenkomsten**

1. Met inachtneming van de respectieve bevoegdheden van de Europese Gemeenschap en haar lidstaten:

- laat dit protocol de verplichtingen van de partijen krachtens andere internationale overeenkomsten of verdragen onverlet;
- wordt dit protocol geacht een aanvulling te vormen op overeenkomsten inzake wederzijdse bijstand die tussen afzonderlijke lidstaten van de Europese Gemeenschap en Ivoorkust zijn of kunnen worden gesloten;
- laat dit protocol onverlet de bepalingen van de Europese Gemeenschap betreffende de doorgifte, tussen de bevoegde diensten van de Commissie van de Europese

Gemeenschappen en de douaneautoriteiten van de lidstaten van de Europese Gemeenschap, van gegevens die op grond van dit protocol zijn verkregen en die van belang kunnen zijn voor de Europese Gemeenschap.

2. Niettegenstaande het bepaalde in lid 1 prevaleert dit protocol boven bilaterale overeenkomsten inzake wederzijdse bijstand die tussen afzonderlijke lidstaten van de Europese Gemeenschap en Ivoorkust zijn of kunnen worden gesloten, indien de bepalingen van die overeenkomsten strijdig zijn met die van dit protocol.

3. Ten aanzien van vraagstukken in verband met de toepassing van dit protocol plegen de partijen onderling overleg om deze op te lossen in het kader van het EPO-comité dat is ingesteld bij artikel 73 van de tijdelijke economische partnerschapsovereenkomst tussen Ivoorkust, enerzijds, en de Europese Gemeenschap en haar lidstaten, anderzijds.
