

DECREET

**van de algemene rekening van de Vlaamse Gemeenschap en van
de uitvoering van de begroting van de Vlaamse rechtspersonen
zonder raad van bestuur voor het begrotingsjaar 2017**

VERWIJZINGEN*

Zitting 2017-2018


- Stukken:** - Ontwerp van decreet : **23-A – Nr. 1**
- Amendementen : **23-A – Nr. 2**

Zitting 2018-2019

- Verslag : **23-A – Nr. 3**
- Tekst aangenomen door de plenaire vergadering : **23-A – Nr. 4**

Handelingen - Bespreking en aanneming: Vergadering van 24 oktober 2018.

* Bestemd voor het Belgisch Staatsblad.



Vlaams
Parlement


Brussel, 5 november 2018

Geachte minister-president,


Als bijlage vindt u ter bekrachtiging door de Vlaamse Regering, het ontwerp van decreet van de algemene rekening van de Vlaamse Gemeenschap en van de uitvoering van de begroting van de Vlaamse rechtspersonen zonder raad van bestuur voor het begrotingsjaar 2017.

Dit ontwerp van decreet werd door het Vlaams Parlement aangenomen op 24 oktober 2018.

Met de meeste hoogachting,



Martine GOOSSENS,
griffier



Jan PEUMANS,
voorzitter

De minister-president van de Vlaamse Regering
1000 BRUSSEL

Het VLAAMS PARLEMENT heeft aangenomen
en Wij, REGERING, bekrachtigen hetgeen volgt:

DECREET

**van de algemene rekening
van de Vlaamse Gemeenschap
en van de uitvoering van de begroting
van de Vlaamse rechtspersonen
zonder raad van bestuur
voor het begrotingsjaar 2017**

Hoofdstuk I. Uitvoering van de middelenbegroting van de Vlaamse Gemeenschap
voor het begrotingsjaar 2017

Artikel 1. Het totaal van de geraamde vorderingen en van de vorderingen aangerekend op het begrotingsjaar 2017 van de Vlaamse Gemeenschap worden weergegeven in de kolommen 1 en 2 van onderstaande tabel 1.

Tabel 1

	Raming	Vorderingen Huidig Jaar
	-1-	-2-
Lopende en kapitaalontvangsten	39.135.758.000,00	39.261.577.259,42
Opbrengsten van leningen	1.920.147.000,00	1.320.000.000,00
Diensten met Afzonderlijk beheer	1.967.255.000,00	1.200.367.081,31
TOTAAL	43.023.160.000,00	41.781.944.340,73

De op het begrotingsjaar 2017 aangerekende toegewezen ontvangsten worden vastgesteld op EUR 755.131.634,00.

Hoofdstuk II. Uitvoering van de uitgavenbegroting van de Vlaamse Gemeenschap
voor het begrotingsjaar 2017

Afdeling 1. Vaststelling van de vastleggingskredieten en van de verbintenissen
voor het begrotingsjaar 2017

Art. 2. De vastleggingskredieten voor de gesplitste kredieten, zoals goedgekeurd bij de begrotingsdecreten en bij herverdelingsbesluiten van de Vlaamse Regering, worden weergegeven in kolom 1 van onderstaande tabel 2.

Overeenkomstig de aangerekende toegewezen ontvangsten op de middelenbegroting zijn de vastleggingskredieten voor de variabele kredieten voor het begrotingsjaar 2017 opgenomen in kolom 1.

Ingevolge decreetsbepalingen gestemd bij de begrotingsdecreten, wordt het bedrag van de vastleggingskredieten verhoogd met de overdracht van vastleggingskredieten van het begrotingsjaar 2016 (kolom 2).

Het bedrag van de vastleggingskredieten voor de variabele kredieten wordt, overeenkomstig artikel 12, §1, van het Rekendecreet van 8 juli 2011, verhoogd met de kredietoverdracht van 2016 (kolom 2).

Deze kredietoverdracht werd verhoogd naar aanleiding van de verminderingen op overgedragen verbintenissen met een bedrag van 2.513.306,76 euro.

De vastleggingskredieten werden gedesaffecteerd voor volgende begrotingsartikelen en bedragen:

- EC0-1ECG4AD-WT voor een bedrag van 20.592,92 euro in uitvoering van artikel 12 van het decreet houdende aanpassing van de middelenbegroting 2017;
- JB0-1JEC4AC-PR voor een bedrag van 366.972,88 euro in uitvoering van artikel 13 het decreet houdende aanpassing van de middelenbegroting 2017;
- JB0-1JEC4AC-WT voor een bedrag van 20.975,00 euro in uitvoering artikel 13 van het decreet houdende aanpassing van de middelenbegroting 2017;
- LB0-1LCH4AI-WT voor een bedrag van 2.025.000,00 euro in uitvoering artikel 9 van het decreet houdende aanpassing van de middelenbegroting 2017;
- PH0-1PKC4AB-WT voor een bedrag van 694.000,00 euro in uitvoering van artikel 10 van het decreet houdende aanpassing van de middelenbegroting 2017.

De verbintenissen ten laste van de vastleggingskredieten van het begrotingsjaar 2017 worden weergegeven in kolom 4.

Tabel 2

	Vastleggingskredieten			Besteding	Saldo VAK	
	Decretaal VAK	Overdracht VAK	Totaal VAK	Verbindenissen	Saldo VAK	Overschrijding
	-1-	-2-	-3-	-4-	-5-	-6-
Begrotingskredieten	40.740.878.110,00	876.995.299,10	41.617.873.409,10	40.255.607.016,07	1.362.266.393,03	-52.296.498,45
Aflossing van de schuld	2.796.000,00	0,00	2.796.000,00	2.644.892,84	151.107,16	0,00
Diensten met Afzonderlijk Beheer	1.520.859.890,00	131.708.592,41	1.652.568.482,41	1.543.307.361,97	109.261.120,44	-537.147,99
Variabele kredieten	752.602.035,29	442.817.415,74	1.195.419.451,03	792.425.486,79	402.993.964,24	0,00
TOTAAL	43.017.136.035,29	1.451.521.307,25	44.468.657.342,54	42.593.984.757,67	1.874.672.584,87	-52.833.646,44

Voor het bedrag van de verbintenissen gedaan boven de vastleggingskredieten worden er voor het begrotingsjaar 2017 aanvullende vastleggingskredieten toegestaan:

- voor de begrotingskredieten 52.296.498,45 euro
- voor de Diensten met Afzonderlijk Beheer 537.147,99 euro

Deze bijkomende vastleggingskredieten worden toegewezen zoals aangeduid in bijlage 1.

Afdeling 2. Vaststelling van de vereffeningskredieten en van de verplichtingen voor het begrotingsjaar 2017

Art. 3. De vereffeningskredieten voor de gesplitste kredieten, zoals goedgekeurd bij de begrotingsdecreten en bij herverdelingsbesluiten van de Vlaamse Regering worden weergegeven in kolom 1 van onderstaande tabel 3.

Overeenkomstig de toegewezen ontvangsten op de middelenbegroting zijn de vereffeningskredieten voor de variabele kredieten voor het begrotingsjaar 2017 opgenomen in kolom 1.

Ingevolge decreetsbepalingen gestemd bij de begrotingsdecreten, wordt het bedrag van de vereffeningskredieten verhoogd met de overdracht van vereffeningskredieten van het begrotingsjaar 2016 (kolom 2).

Het bedrag van de vereffeningskredieten voor de variabele kredieten wordt, overeenkomstig artikel 12, §1, van het Rekendecreet van 8 juli 2011, verhoogd met de kredietoverdracht van 2016 (kolom 2).

De vereffeningskredieten werden gedesaffecteerd voor volgende begrotingsartikelen en bedragen:

- ECO-1ECG4AD-WT voor een bedrag van 20.592,92 euro in uitvoering van artikel 12 van het decreet houdende aanpassing van de middelenbegroting 2017;
- JB0-1JEC4AC-PR voor een bedrag van 366.972,88 euro in uitvoering van artikel 13 het decreet houdende aanpassing van de middelenbegroting 2017;
- JB0-1JEC4AC-WT voor een bedrag van 20.975,00 euro in uitvoering artikel 13 van het decreet houdende aanpassing van de middelenbegroting 2017;
- LB0-1LCH4AI-WT voor een bedrag van 2.025.000,00 euro in uitvoering artikel 9 van het decreet houdende aanpassing van de middelenbegroting 2017;
- PH0-1PKC4AB-WT voor een bedrag van 694.000,00 euro in uitvoering van artikel 10 van het decreet houdende aanpassing van de middelenbegroting 2017.

De verplichtingen ten laste van de vereffeningskredieten van het begrotingsjaar 2017 worden weergegeven in kolom 4.

Tabel 3

	Budget			Besteding	Saldo VEK	
	Decretaal VEK -1-	Overdracht VEK -2-	Totaal VEK -3-	Verplichtingen -4-	Saldo VEK -5-	Overschrijding -6-
Begrotingskredieten	40.979.396.110,00	0,00	40.979.396.110,00	40.182.433.771,84	796.962.338,16	-44.908.685,03
Aflossing van de schuld	2.796.000,00	0,00	2.796.000,00	2.644.892,84	151.107,16	0,00
Diensten met Afzonderlijk Beheer	1.967.255.000,00	0,00	1.967.255.000,00	1.349.397.062,88	617.857.937,12	0,00
Variabele kredieten	752.602.035,29	502.743.037,53	1.255.345.072,82	765.757.428,60	489.587.644,22	0,00
TOTAAL	43.702.049.145,29	502.743.037,53	44.204.792.182,82	42.300.233.156,16	1.904.559.026,66	-44.908.685,03

Voor het bedrag van de verplichtingen gedaan boven de vereffeningskredieten worden er voor het begrotingsjaar 2017 aanvullende vereffeningskredieten toegestaan:

- voor de begrotingskredieten 44.908.685,03 euro

Deze bijkomende vereffeningskredieten worden toegewezen zoals aangeduid in bijlage 1.

Hoofdstuk III. Vaststelling van de vastleggingsmachtigingen en aanwending

Art. 4. In toepassing van de begrotingsdecreten over het begrotingsjaar 2017 werden vastleggingsmachtigingen toegekend voor een bedrag van:

4.058.320.000,00 euro

Bijlage 2 geeft het overzicht van de toegekende vastleggingsmachtigingen per instelling.

Art. 5. Ingevolge decreetsbepalingen gestemd bij de begrotingsdecreten, wordt het bedrag van de vastleggingsmachtigingen verhoogd met de overdracht van het begrotingsjaar 2016 voor een bedrag van:

145.906.525,20 euro

Art. 6. Ingevolge herverdelingsbesluiten werden de vastleggingsmachtigingen verhoogd met een bedrag van:

120.180.598,00 euro

[4]

Art. 7. De in artikel 4, 5 en 6 bedoelde vastleggingsmachtigingen werden aangewend voor een bedrag van:

3.886.257.224,42 euro

Art. 8. Ingevolge decreetsbepalingen gestemd bij de begrotingsdecreten, werden leningsmachtigingen toegekend voor een bedrag van:

10.000.000,00 euro

Art. 9. De in artikel 8 bedoelde leningsmachtigingen werden aangewend voor een bedrag van

39.895,80 euro

Bijlage 2 geeft het overzicht van de toegekende leningsmachtigingen per instelling.

Art. 10. Voor het Fonds voor het Flankerend Economisch Beleid (begrotingsartikel EC0-1ECG5AY-IS) wordt voor het bedrag van de verbintenissen gedaan boven de vastleggingsmachtiging, voor het begrotingsjaar 2017 een aanvullende vastleggingsmachtiging toegestaan van 4.900.951,00 euro.

Hoofdstuk IV. Jaarrekening en jaarverslag

Art. 11. De jaarrekening is weergegeven in bijlage 4. De jaarrekening bestaat uit de balans, de resultatenrekening, de rapportering over de uitvoering van de begroting en de aansluiting tussen het bedrijfseconomisch resultaat en het begrotingsresultaat.


Het jaarverslag met toelichting bij de balans, de resultatenrekening en de rapportering over de begrotingsuitvoering is weergegeven in bijlage 5.

Hoofdstuk V. Uitvoering van de begroting van de Vlaamse rechtspersonen zonder raad van bestuur


Art. 12. De uitvoering van de begroting van de Vlaamse rechtspersonen zonder raad van bestuur (Vlaamse openbare instellingen categorie A en de intern zelfstandige agentschappen met rechtspersoonlijkheid) wordt opgegeven in bijgaande bijlage 3.

AANGENOMEN DOOR HET VLAAMS PARLEMENT,

Brussel, 24 oktober 2018.



Griffier,



Voorzitter,

[5]

Kondigen dit decreet af, bevelen dat het in het *Belgisch Staatsblad* zal worden bekendgemaakt.

Brussel,

09 NOV 2018


[6]

De minister-president van de Vlaamse Regering,
Vlaams minister van Buitenlands Beleid en Onroerend Erfgoed,

A handwritten signature in black ink, consisting of a series of connected loops and a final horizontal stroke.

Geert BOURGEOIS.

De Vlaamse minister van Begroting, Financiën en Energie,

A large, stylized handwritten signature in black ink, featuring a prominent vertical stroke and a long, sweeping horizontal stroke.

Bart TOMMELEIN.

[1]

BIJLAGEN

bij het decreet van [...] van de algemene rekening van de Vlaamse Gemeenschap en van de uitvoering van de begroting van de Vlaamse rechtspersonen zonder raad van bestuur voor het begrotingsjaar 2017

BIJLAGEN 1, 2 en 3:
Tabellen 1, 2 en 3

Bijlage 1
Begroting 2017

**UITGAVEN DIE DE BEGROTINGSKREDIETEN OVERSCHRIJDEN OF
WAARVOOR GEEN KREDIET WERD GOEDGEKEURD**

1. Overschrijdingen op het niveau van het begrotingsartikel

1.1. Overschrijdingen vastleggingskredieten op het niveau van het begrotingsartikel

MVG/ DAB	Jaar	Begrotingsartikel	AFD	Aard	Budget			Besteding		Saldo	
					Decretiaal budget	Overdracht VAK	Totaal VAK	Verbintenissen 2016	Saldo VAK		
MVG	2017	CB0-1CAB2ZZ-WT	1	2	1.991.000,00	0,00	1.991.000,00	1.995.855,63	-4.855,63		
MVG	2017	CB0-1CEB2AU-IS	1	2	0,00	0,00	0,00	5.000.000,00	-5.000.000,00		
MVG	2017	CE0-1CDB2AD-WT	1	2	29.518.000,00	0,00	29.518.000,00	29.524.720,57	-6.720,57		
MVG	2017	EC0-1ECG5AY-IS	1	5	567.278.000,00	0,00	567.278.000,00	568.464.743,99	-1.186.743,99		
MVG	2017	FB0-1FAEZZZ-WT	1	2	15.352.000,00	0,00	15.352.000,00	15.354.350,79	-2.350,79		
MVG	2017	FD0-1FGE2AE-WT	1	2	179.000,00	0,00	179.000,00	196.900,00	-17.900,00		
MVG	2017	GB0-1GID2AY-IS	1	2	729.379.000,00	0,00	729.379.000,00	773.790.166,70	-44.411.166,70		
MVG	2017	GE0-1GDD2AB-WT	1	2	41.959.000,00	0,00	41.959.000,00	47.279.015,71	-5.320.015,71		
MVG	2017	GE0-1GHD2AE-WT	1	2	116.320.000,00	0,00	116.320.000,00	116.947.166,99	-627.166,99		
MVG	2017	GE0-1GHD2AH-WT	1	2	4.094.000,00	0,00	4.094.000,00	4.169.000,04	-75.000,04		
MVG	2017	HB0-1HCI2AG-WT	1	2	190.000,00	0,00	190.000,00	479.099,53	-289.099,53		
MVG	2017	JB0-1JAXZZ-WT	1	2	10.098.000,00	0,00	10.098.000,00	10.108.209,57	-10.209,57		
MVG	2017	JB0-1JDG2AK-WT	1	2	50.497.000,00	0,00	50.497.000,00	61.407.610,08	-10.910.610,08		
MVG	2017	JB0-1JDG2AO-WT	1	2	547.680.000,00	0,00	547.680.000,00	548.380.641,49	-700.641,49		
MVG	2017	JB0-1JDG2AT-WT	1	2	29.314.000,00	0,00	29.314.000,00	29.355.056,45	-41.056,45		
MVG	2017	JB0-1JDG2AY-IS	1	2	531.668.000,00	0,00	531.668.000,00	532.758.823,72	-1.090.823,72		
MVG	2017	KD0-1KAHZZ-WT	1	2	4.020.000,00	0,00	4.020.000,00	4.020.265,06	-265,06		
MVG	2017	MCO-1MAFZZZ-LO	1	2	16.700.000,00	0,00	16.700.000,00	16.990.126,28	-290.126,28		
MVG	2017	MD0-1MAF2ZZ-LO	1	2	71.401.000,00	0,00	71.401.000,00	71.810.750,25	-409.750,25		
MVG	2017	NE0-1NEC2AC-IS	1	2	94.657.000,00	0,00	94.657.000,00	98.382.649,61	-3.725.649,61		
MVG	2017	PC0-1PACZZ-WT	1	2	3.789.000,00	0,00	3.789.000,00	3.790.615,21	-1.615,21		
MVG	2017	PC0-1PIC2AB-WT	1	2	12.764.000,00	0,00	12.764.000,00	12.769.356,43	-5.356,43		
MVG	2017	PC0-1PKC2AC-WT	1	2	10.000.000,00	0,00	10.000.000,00	10.000.310,91	-310,91		
MVG	2017	PH0-1PKC2AA-WT	1	2	21.501.000,00	0,00	21.501.000,00	21.541.964,88	-40.964,88		
MVG	2017	PH0-1PKC2AB-WT	1	2	25.480.000,00	0,00	25.480.000,00	25.694.991,51	-214.991,51		
MVG	2017	PIO-1PGI2AD-WT	1	2	1.401.000,00	0,00	1.401.000,00	2.091.985,65	-690.985,65		

Bijlage 1 Begroting 2017

1.2. Overschrijdingen vereffeningskredieten op het niveau van het begrotingsartikel

MVG/ DAB	Jaar	Begrotingsartikel	AFD	Aard	Budget			Besteding		Saldo
					Decretaal VEK	Overdracht VEK	Totaal VEK	Verplichtingen	Saldo VEK	
MVG	2017	CB0-1CEB2AU-IS	1	2	0,00	0,00	0,00	5.000.000,00	-5.000.000,00	
MVG	2017	EC0-1ECG2AA-WT	1	2	4.405.000,00	0,00	4.405.000,00	4.415.165,11	-10.165,11	
MVG	2017	EC0-1ECG5AY-IS	1	5	567.278.000,00	0,00	567.278.000,00	568.464.743,99	-1.186.743,99	
MVG	2017	GB0-1GID2AY-IS	1	2	729.379.000,00	0,00	729.379.000,00	773.790.166,70	-44.411.166,70	
MVG	2017	GE0-1GDD2AB-WT	1	2	41.955.000,00	0,00	41.955.000,00	46.350.242,17	-4.395.242,17	
MVG	2017	GE0-1GDD2AE-IS	1	2	0,00	0,00	0,00	62.775,00	-62.775,00	
MVG	2017	GE0-1GHD2AE-WT	1	2	116.320.000,00	0,00	116.320.000,00	116.959.482,95	-639.482,95	
MVG	2017	GE0-1GHD2AH-WT	1	2	4.094.000,00	0,00	4.094.000,00	4.169.000,04	-75.000,04	
MVG	2017	HB0-1HCI2AG-WT	1	2	190.000,00	0,00	190.000,00	474.615,30	-284.615,30	
MVG	2017	JB0-1JDGZAK-WT	1	2	50.497.000,00	0,00	50.497.000,00	61.407.610,08	-10.910.610,08	
MVG	2017	JB0-1JDGZAO-WT	1	2	547.680.000,00	0,00	547.680.000,00	548.380.641,49	-700.641,49	
MVG	2017	JB0-1JDGZAY-IS	1	2	531.484.000,00	0,00	531.484.000,00	532.574.823,72	-1.090.823,72	
MVG	2017	KD0-1KAH2ZZ-WT	1	2	4.027.000,00	0,00	4.027.000,00	4.027.186,33	-186,33	
MVG	2017	MCO-1MAF2ZZ-LO	1	2	16.700.000,00	0,00	16.700.000,00	16.992.736,80	-292.736,80	
MVG	2017	MD0-1MAF2ZZ-LO	1	2	71.401.000,00	0,00	71.401.000,00	71.815.677,96	-414.677,96	
MVG	2017	NE0-1NEC2AC-IS	1	2	113.009.000,00	0,00	113.009.000,00	116.145.029,61	-3.136.029,61	
MVG	2017	PJ0-1PGI2AD-WT	1	2	1.374.000,00	0,00	1.374.000,00	2.091.985,65	-717.985,65	
Totaal afdeling 1									-73.328.882,90	
DAB	2017	HBC-3HEI2AC-WT	3	2	1.782.000,00	0,00	1.782.000,00	1.831.451,71	-49.451,71	
DAB	2017	HBJ-3HGI2ZZ-LO	3	2	681.000,00	0,00	681.000,00	693.195,83	-12.195,83	
DAB	2017	MDU-3MHF2AD-WT	3	2	466.760.500,00	0,00	466.760.500,00	468.035.027,20	-1.274.527,20	
DAB	2017	MCD-3MIF2ZZ-WT	3	2	1.609.000,00	0,00	1.609.000,00	1.960.494,50	-351.494,50	
Totaal afdeling 3									-1.687.669,24	

Bijlage 1 Begroting 2017

2. Overschrijdingen op het niveau van het programma

2.1. Overschrijdingen vastleggingskredieten op het niveau van het programma

Beleidsdomein - Programma	Bedrag overschrijding
Beleidsdomein Welzijn, Volksgezondheid en Gezin	
1GD op een kwaliteitsvolle wijze de voorwaarden creëren waarbinnen het welzijns- en gezondheidsniveau van de huidige en toekomstige Vlaamse bevolking kan bevorderd, bewaakt, behoeft of hersteld worden	-3.264.334,66
1GI zorgen voor een kwaliteitsvolle, toegankelijke en betaalbare infrastructuur voor de zorg- en dienstverlening in het kader van de persoonsgebonden aangelegenheden	-44.411.166,70
Beleidsdomein Mobiliteit en Openbare Werken	
1MA apparaatkredieten	-699.876,53
Beleidsdomein Ruimtelijke Ordening en Wonen	
1NE betaalbaar en kwaliteitsvol wonen	-3.724.553,22
Beleidsdomein Kanselarij en Bestuur	
1PG initiëren en coördineren van een inclusieve beleidsaanpak voor Brussel in alle gemeenschapsaangelegenheden	-191.000,00
1PJ ondersteunen van beleidsdomein overschrijdende en interbestuurlijke gegevensuitwisseling, gegevensintegratie, informatieverbreiding en administratieve vereenvoudiging	-5.567,34
Totaal bedrag overschrijding VAK voor afdeling 1	-52.296.498,45

Bijlage 1 Begroting 2017

Beleidsdomein - Programma	Bedrag overschrijding
Beleidsdomein Cultuur, Jeugd, Sport en Media stimuleren van een gedifferentieerd aanbod aan sociaal-culturele activiteiten, georganiseerd op niet-commerciële basis, ter bevordering van de algemene ontwikkeling van de jeugd en ter verhoging van de maatschappelijke en culturele participatie 3HG	-3.339,58
Beleidsdomein Kancelarij en Bestuur naar één vastgoedbeleid voor de Vlaamse overheid en naar een end-to-end dienstverlening inzake facility 3PK	-533.808,41
Totaal bedrag overschrijding VAK voor afdeling 3	-537.147,99

2.2. Overschrijdingen vereffeningskredieten op het niveau van het programma

Beleidsdomein - Programma	Bedrag overschrijding
Beleidsdomein Welzijn, Volksgezondheid en Gezin zorgen voor een kwaliteitsvolle, toegankelijke en betaalbare infrastructuur voor de zorg- en dienstverlening in het kader van de persoonsgebonden aangelegenheden 1GI	-44.411.166,70
Beleidsdomein Ruimtelijke Ordening en Wonen betaalbaar en kwaliteitsvol wonen 1NE	-280.142,22
Beleidsdomein Kancelarij en Bestuur initiëren en coördineren van een inclusieve beleidsaanpak voor Brussel in alle gemeenschapsaangelegenheden 1PG	-217.376,11
Totaal bedrag overschrijding VEK voor afdeling 1	-44.908.685,03

Bijlage 2
Begroting 2017

**MACHTIGINGEN VERLEEND BIJ BEGROTINGSDECREET
BEGROTINGSJAAR 2017**

Omschrijving machtiging	Ruiming inf/B/C/B/C3	HP	Begraant.	Intitel	BCI	Overdracht vorig jaar	Bedrag herverdelingen	Aangepast	Aanwendig	Beschikbaar	Overschrijding	Over te dragen	Te amanderen
A. Verkeersvoorzieningen													
VLAO	18		DBO-1DFE5AY-IS	12.350.000,00	12.350.000,00		2.300.000,00	14.650.000,00	14.369.560,00	280.440,00	0,00		280.440,00
FWO	19/13		EB0-1EEG5AT-IS	340.769.000,00	319.954.000,00	30.741.045,20	30.300.000,00	380.995.045,20	348.982.101,00	32.012.944,20	0,00	32.012.944,20	0,00
GO: kleine infrastructuurwerken	20 § 1/14	I	FCO-1FGE5AV-WT	12.456.000,00	12.462.000,00			12.462.000,00	12.462.000,00	0,00	0,00		0,00
GO: grote infrastructuurwerken	20 § 2/14	I	FCO-1FGE5AV-IS	36.132.000,00	39.753.000,00		1.124.000,00	40.877.000,00	39.753.000,00	1.124.000,00	0,00	1.124.000,00	0,00
Agenenschap voor infrastructuur in het Onderwijs	21 § 1/15	I	FCO-1FGE5AW-IS	174.648.000,00	176.197.000,00		50.000.000,00	226.197.000,00	226.197.000,00	0,00	0,00		0,00
Agenenschap voor hoger onderwijs, volwassenenonderwijs en studiebelangen zie oprichting onderaan AHOVOKS	22		FD0-1FGE5AL-WT	25.315.000,00	25.315.000,00			25.315.000,00		25.315.000,00	0,00		25.315.000,00
Agenenschap voor infrastructuur in het Onderwijs en Gemeenschapsonderwijs	23 § 1	I	FBO-1FGE5AJ-IS	50.000.000,00	50.000.000,00		-50.000.000,00	0,00	0,00	0,00	0,00		0,00
VDA B	24 § 1/16		JB0-1JEG5AY-IS	10.250.000,00	7.180.000,00		7.105.000,00	14.285.000,00	14.285.000,00	0,00	0,00		0,00
VLM	25 § 1	I	LB0-1LCH5AY-IS	1.668.000,00	1.668.000,00		35.000,00	1.703.000,00	1.702.741,00	259,00	0,00		259,00
VLM	25 § 2	I	LD0-1LCH5AY-IS	3.603.000,00	3.603.000,00			3.603.000,00	3.595.931,00	7.069,00	0,00		7.069,00
LOM Antwerpen	26	I	MB0-1MDF5AQ-IS	842.000,00	842.000,00			842.000,00	842.000,00	0,00	0,00		0,00
LOM Oostende	27/17	I	MB0-1MDF5AR-IS	1.887.000,00	688.000,00			688.000,00	217.291,00	470.709,00	0,00		470.709,00
VVM - De Lijn	28/18	I	MB0-1MEF5AY-IS	153.280.000,00	183.046.000,00	31.368.000,00	34.499.000,00	248.913.000,00	245.896.000,00	3.017.000,00	0,00	3.017.000,00	0,00
Werkvermoenschap	29		MB0-1MDF5AY-IS	60.000.000,00	60.000.000,00		32.694.000,00	92.694.000,00	11.349.000,00	81.345.000,00	0,00	81.345.000,00	0,00
Waterwegen en Zeekanaal NV	30/22	I	MB0-1MDF5AY-IS	148.604.000,00	148.604.000,00		22.610.000,00	171.214.000,00	171.214.000,00	0,00	0,00		0,00
Vlaamse Waterweg NV	31 § 1/19	I	MB0-1MDF5AW-IS	58.083.000,00	58.083.000,00		4.500.000,00	62.583.000,00	62.583.000,00	0,00	0,00		0,00
VMSW	32 § 1/20	I	NEB-1NEC5AD-IS	817.720.000,00	817.720.000,00			817.720.000,00	760.940.026,00	56.779.974,00	0,00		56.779.974,00
VMSW	32 § 2/20	I	NEB-1NEC5AH-IS	461.981.000,00	461.981.000,00			461.981.000,00	443.486.033,00	18.494.967,00	0,00		18.494.967,00
VMSW	32 § 3/20			0,00	0,00	5.000.000,00		5.000.000,00	0,00	5.000.000,00	0,00	5.000.000,00	0,00
VMSW	32 § 4/20		NEO-1NEC5AU-IS	10.000.000,00	5.000.000,00			5.000.000,00	4.239.229,00	760.771,00	0,00		760.771,00
VMSW	32 § 5/20		NEO-1NEC5AN-IS	220.000.000,00	220.000.000,00			220.000.000,00	180.068.506,81	39.931.493,19	0,00		39.931.493,19
VWF	33		NEP-1NEC5AL-IS	472.501.000,00	472.501.000,00	69.121.364,00		541.622.364,00	364.944.464,00	176.677.900,00	0,00	71.012.683,00	105.665.217,00
Vlaamse Brusselonds	107/52	I	PD0-1PGE5AX-IS	5.401.000,00	5.401.000,00		500.000,00	5.901.000,00	5.900.097,00	903,00	0,00		903,00
VVA Toerisme Vlaanderen	109/54	I	DB0-1DGF5AY-IS	42.016.000,00	43.087.000,00		395.000,00	43.480.000,00	43.478.497,00	1.503,00	0,00		1.503,00

Bijlage 2
Begroting 2017

Omschrijving machting	Bepaling ind/B/C/B/C2	HP	Begraat.	Initieel	BCI	Overdracht vorig jaar	Bedrag hervrederingen	Aangepast	Aanwending	Beschikbaar	Overschrijding	Over te dragen	Te amanderen
Fonds Financierend Economisch en Innovatiebeleid	11065	I	ECO-1ECCSAY-IS	601.618.000,00	597.889.000,00	0,00		597.889.000,00	602.709.951,00	0,00	-4.900.951,00		0,00
MFA	11156		GB0-1GBDSAY-IS	98.000.000,00	95.995.000,00			95.995.000,00	79.995.419,00	15.999.581,00	0,00		15.999.581,00
IVA Fonds Jongerenwelzijn	11267	I	GB0-1GBDSAY-IS	6.137.000,00	8.242.000,00	8.107.000,00	234.000,00	16.583.000,00	16.556.789,00	26.211,00	0,00		26.211,00
Sport Vlaanderen	116 82/61	I	HB0-1HFGSAY-IS	46.299.000,00	46.974.000,00	19.920.891,00	2.000.000,00	68.894.891,00	53.312.414,40	15.582.477,00	0,00	15.582.477,00	0,00
Sport Vlaanderen			HB0-1HFGSAY-IS			424.000,00		424.000,00	414.000,00	10.000,00	0,00		10.000,00
FvCI	11762	I	HB0-1HCISAY-IS	24.739.000,00	30.837.000,00	14.650.000,00	13.128.000,00	58.615.000,00	51.418.767,00	7.196.233,00	0,00	7.196.233,00	0,00
Topstakkenfonds	11863		HB0-1HBSAY-IS	563.000,00	563.000,00	1.105.589,00		1.668.589,00	282.240,00	1.386.349,00	0,00		1.386.349,00
Vlaams Landbouwinvesteringfonds	11964	I	KB0-1KDHSAW-IS	127.024.000,00	127.024.000,00			127.024.000,00	70.779.207,00	56.244.793,00	0,00		56.244.793,00
Financieringsinstrument voor de Vlaamse visserij- en aquacultuursector	12065	I	KB0-1KDHSAW-IS	2.976.000,00	2.976.000,00			2.976.000,00	2.976.000,00	0,00	0,00		0,00
OVAM	121 82/66 82	I	LB0-1LCHSAY-IS	234.000,00	234.000,00			234.000,00	234.000,00	0,00	0,00		0,00
IVA VMW	12267	I	LB0-1LCHSAY-IS	18.280.000,00	18.375.000,00		2.941.000,00	21.316.000,00	20.926.906	389.094,39	0,00		389.094,39
Vlaamse Financieringsfonds voor Grond- en Wormbeleid voor Vlaams-Brabant	12570	I	NE0-1NECSAY-IS	3.856.000,00	3.856.000,00			3.856.000,00	3.856.000,00	0,00	0,00		0,00
Totaal A				4.049.232.000,00	4.058.320.000,00	180.437.889,20	154.363.000,00	4.393.120.889,20	3.859.976.169,42	538.045.670,78	-4.900.951,00	216.290.337,20	321.755.333,58
B. Levensmachtingen													
GO	1484			0,00	1.124.000,00		0,00	1.124.000,00	0,00	1.124.000,00	0,00		1.124.000,00
FOCI	12			0,00	5.000.000,00		0,00	5.000.000,00	0,00	5.000.000,00	0,00		5.000.000,00
AGION	1584			0,00	3.876.000,00		0,00	3.876.000,00	39.895,80	3.856.104,20	0,00	3.856.104,20	0,00
Totaal B				0,00	10.000.000,00	0,00	0,00	10.000.000,00	39.895,80	9.960.104,20	0,00	3.856.104,20	6.124.000,00
ALGEMEEN TOTAAL				4.049.232.000,00	4.068.320.000,00	180.437.889,20	154.363.000,00	4.403.120.889,20	3.860.016.065,22	548.005.774,98	-4.900.951,00	220.126.441,40	327.879.333,58

- (1) FWO: overdracht 2017-2018 op basis van artikel 10 van het begrotingsdecreet 2017 en van artikel 10 van het aangepast begrotingsdecreet 2017
- (2) FOCI: overdracht 2017-2018 op basis van artikel 11 van het begrotingsdecreet 2017 en van artikel 110 van het aangepast begrotingsdecreet 2017
- (3) Topstakkenfonds: overdracht 2017-2018 op basis van artikel 12 van het begrotingsdecreet 2017
- (4) Sport Vlaanderen: overdracht 2017-2018 op basis van artikel 1381 van het begrotingsdecreet 2017
- (5) Sport Vlaanderen: overdracht 2017-2018 op basis van artikel 1382 van het begrotingsdecreet 2017
- (6) VMWS: overdracht 2017-2018 op basis van artikel 3283 van het begrotingsdecreet 2017 (max 5.000.000,00) en artikel 20 van het aangepast begrotingsdecreet 2017
- (7) Werkvermoenschap: overdracht 2017-2018 op basis van artikel 9 82 van het begrotingsdecreet 2017
- (8) GO: overdracht 2017-2018 op basis van artikel 9 82 van het begrotingsdecreet 2017 - art 11 van het aangepast begrotingsdecreet 2017
- (9) VWF: voor overdrachten geen decretale machting, dit wordt toegestaan op vraag van het kabinet Wonen
- (10) VMWS: voor overdrachten wordt verwezen naar de huidige implementatieplan waarin de mogelijkheid bestaat om tot in jaar X+1 middelen toe te wijzen aan projecten die in jaar X al in de planning opgenomen zijn
- (11) AGION: overdracht 2017-2018 op basis van artikel 12 van het begrotingsdecreet 2018
- (12) FWO: overdracht 2016-2017 op basis van artikel 14 van het begrotingsdecreet 2016 en van artikel 14 van het aangepast begrotingsdecreet 2016
- (13) FWO: overdracht 2016-2017 op basis van artikel 118 van het begrotingsdecreet 2016 en van artikel 72 van het aangepast begrotingsdecreet 2016
- (14) Sport Vlaanderen: overdracht 2016-2017 op basis van artikel 1282 van het begrotingsdecreet 2016 en van artikel 7682 van het aangepast begrotingsdecreet 2016
- (15) Topstakkenfonds: overdracht 2016-2017 op basis van artikel 124 van het begrotingsdecreet 2016 en van artikel 78 van het aangepast begrotingsdecreet 2016
- (16) SPGW: overdracht 2016-2017 van het overgedeelde saldo FFEZ op basis van artikel 124 van het begrotingsdecreet 2016 en van artikel 7682 van het aangepast begrotingsdecreet 2016
- (17) FvCI: overdracht 2016-2017 van het overgedeelde saldo FFEZ op basis van artikel 124 van het begrotingsdecreet 2016 en van artikel 7682 van het aangepast begrotingsdecreet 2016
- (18) FvCI: overdracht 2016-2017 van het overgedeelde saldo FFEZ op basis van artikel 124 van het begrotingsdecreet 2016 en van artikel 7682 van het aangepast begrotingsdecreet 2016
- (19) Sport Vlaanderen: overdracht 2016-2017 op basis van artikel 10 van het aangepast begrotingsdecreet 2017

Bijlage 3
Begroting 2017

UITVOERING BEGROTING
Vlaamse rechtspersonen zonder raad van bestuur (Vlaamse openbare instellingen categorie A en intern verzelfstandigde agentschappen met rechtspersoonlijkheid)

Instellingen	Opbrengsten	Dotaties	Opnemingen uit reservefonds	Andere	Uitgaven (incl toewijzing reservefonds)	Toewijzing aan reservefonds	Dotaties	Andere	Saldo jaar	Saldo vorige jaren	Overdracht
Openbare Afvalstoffenmaatschappij voor het Vlaams Gewest (OVAVM)	107.293.939	56.395.727	31.919.073	18.979.139	107.779.149	32.707.937	0	75.071.212	-485.210	4.604.604	4.119.394
Vlaams Landbouw investeringsfonds (VLIF)	80.628.187	78.964.000	0	1.664.187	79.465.396	0	0	79.465.396	1.162.791	-69.378.487	-68.215.696
Vlaams Fonds voor de Lastendeling (VFLD)	39.867.494	39.867.494	0	0	67.422.528	0	0	67.422.528	-27.555.034	207.661.699	180.106.665
Vlaams infrastructuurfonds voor Personeelsbonden	819.858.062	819.372.449	0	485.613	796.887.179	476.853	0	796.410.326	22.970.486	48.466.397	71.436.883
Aangelegenheden (VIPA)											
Fonds voor het Flankerend Economisch Beleid (Hermesfonds)	625.892.037	609.591.656	0	16.300.381	581.234.359	0	77.277.531	503.956.828	44.657.678	-28.052.479	16.605.199
Het Vlaams Zorgfonds	790.507.051	541.950.000	0	248.557.051	790.002.998	0	0	790.002.998	504.053	15.775.612	16.279.665
Vlaams Financieringsfonds Grond- en Woonbeleid voor Vlaams Brabant	7.525.885	3.856.000	0	3.669.885	6.292.002	0	0	6.292.002	1.233.883	36.043.850	37.277.733
Fonds Jongerenwelzijn (FIJW)	428.285.755	410.922.000	0	17.363.755	420.083.753	0	0	420.083.753	8.202.002	17.121.102	25.323.104
Vlaamse Milieumaatschappij (VWMI)	107.492.472	101.037.404	1.796.723	4.664.345	119.161.403	1.379.902	0	117.781.501	-11.668.931	62.022.601	50.353.670
Grondfonds	49.176	0	0	49.176	2.963.374	0	0	2.963.374	-2.914.198	17.354.349	14.440.151
Financieringsinstrument voor de Vlaamse Visserij- en Aquacultuursector (FIVA)	1.114.000	1.114.000	0	0	955.051	0	252.458	702.593	158.949	931.636	1.090.585
Fonds Culturele Infrastructuur	50.944.750	50.943.000	0	1.750	40.385.517	0	0	40.385.517	10.559.233	3.385.116	13.944.349
Vlaams Brusselfonds	5.225.201	4.635.000	0	590.201	5.464.694	0	3.395.000	2.069.694	-239.493	269.421	29.928
Toerisme Vlaanderen	64.254.232	62.107.446	0	2.146.786	65.155.273	0	700.000	64.455.273	-901.041	39.515.796	38.614.755
Garantiefonds Sociale Huisvesting	1.271.000	1.271.000	0	0	1.270.916	0	0	1.270.916	84	311	395
Rubricofonds	902.514	902.072	0	442	0	0	0	0	902.514	2.723.558	3.626.072
Topstukenfonds	1.500	0	0	1.500	255.013	0	0	255.013	-253.513	1.321.192	1.067.679

Bijlage 3
Begroting 2017

Instellingen	Ingesteld bij decreet van 30 juni 2006 (BS van 13/12/2006)	Opbrengsten	Dotaties	Opnemingen uit reservefonds	Andere	Uitgaven (incl toewijzing reservefonds)	Toewijzing aan reservefonds	Dotaties	Andere	Saldo jaar	Saldo vorige jaren	Overdracht
Pendelfonds	Ingesteld bij decreet van 30 juni 2006 (BS van 13/12/2006)	1.648.000	1.648.000	0	0	1.047.511	0		1.047.511	600.488	13.898.113	14.498.601
Kind en Gezin (K&G)	Ingesteld bij decreet van 30 april 2004 (BS van 07/06/2004), gewijzigd bij decreet van 2 juni 2006 (BS 24/08/2006) en bij decreet van 22 december 2006 (BS van 06/03/2007)	827.873.839	637.281.914	4.060.936	186.530.989	829.184.246	0	9.004.936	820.179.310	-1.310.407	52.232.146	50.921.739
Vlaams Agentschap voor Personen met een Handicap (VAPH)	Ingesteld bij decreet van 7 mei 2004 (BS van 11/06/2004)	1.683.644.377	1.636.249.000	0	47.395.377	1.654.100.215	0	0	1.654.100.215	29.544.162	-29.088.564	455.598
Lichamelijke Ontwikkeling, de Sport en de Openluchtrecreatie (BLOSO) nu "Sport Vlaanderen"	Ingesteld bij decreet van 12 december 1990 (BS van 29/12/1990) en gewijzigd bij decreet van 7 mei 2004 (BS van 7/06/2004) en vervangen bij decreet van 04 december 2015	144.307.422	132.083.000	0	12.224.422	139.680.977	0	3.713.985	135.966.992	4.626.445	23.957.343	28.583.788

BIJLAGE 4:

Jaarrekening 2017 bestaande uit de balans, de resultatenrekening,
de rapportering over de uitvoering van de begroting en over de aansluiting
tussen het bedrijfseconomisch resultaat en het begrotingsresultaat



**DEPARTEMENT
FINANCIËN &
BEGROTING**



NEERLEGGINGSFORMULIER:

Jaarrapportering

**Vlaamse overheid
in euro (EUR)**

Versie 2017

Voor meer informatie omtrent de neerlegging van de formulieren kan u terecht op de website van het Departement F&B:

<http://handleidingboekhoudregels.vonet.be/>

<https://handleidingboekhoudregels.vlaanderen.be/>

of u neemt contact op via

rechtspersonen@fb.vlaanderen.be

				1	EUR	
						VO 1.1

JAARREKENING IN EURO'S

Naam: **MVG - Ministerie Vlaamse Gemeenschap**

Rechtsvorm:

Adres: **Havenlaan** Nr: **88** Bus:

Postnummer: **1000** Gemeente: **Brussel**

Land:

Rechtspersonenregister (RPR) - Rechtbank van koophandel van: **Brussel, nederlandstalig**

Internetadres * : <http://www.vlaanderen.be>

Ondernemingsnummer **316380841**

DATUM **1/01/1980** van de neerlegging van de oprichtingsakte OF van het recentste stuk dat de datum van bekendmaking van de oprichtingsakte en van de akte tot statutenwijziging vermeldt.

JAARREKENING goedgekeurd door de algemene vergadering** van

met betrekking tot het boekjaar dat de periode dekt van **1/01/2017** tot **31/12/2017**

Vorig boekjaar van **1/01/2016** tot **31/12/2016**

De bedragen van het vorige boekjaar **zijn / zijn niet** *** identiek met die welke eerder openbaar werden gemaakt.

Model van jaarrekening voorzien in het Rekendecreet, art 31.

VOLLEDIGE LIJST met naam, voornamen, beroep, woonplaats (adres, nummer, postnummer en gemeente) en functie in de vereniging van de BESTUURDERS EN COMMISSARISSEN en , in voorkomend geval, van de vertegenwoordiger in België van de buitenlandse vereniging.

(eventueel vervolg op bladzijde.....)

Is gevoegd bij deze jaarrekening: **[Het verslag van de commissarissen]**

Totaal aantal neergelegde bladen:

Totaal aantal neergelegde bijlage cfr. VO 20:

Handtekening
(naam en hoedanigheid)

Handtekening
(naam en hoedanigheid)

* Facultatieve vermelding.

** of de raad van bestuur.

*** Schrapen wat niet van toepassing is.

Nr.	316380841	VO 1.2.
-----	-----------	---------

OPDRACHT VOOR NAZICHT OF CORRECTIE

Facultatieve vermeldingen:

- indien de jaarrekening werd geverifieerd of gecorrigeerd door een externe accountant of door een bedrijfsrevisor die niet de commissaris is, kunnen hierna worden vermeld: naam, voornamen, beroep en woonplaats van elke externe accountant of bedrijfsrevisor en zijn lidmaatschapsnummer bij zijn Instituut, evenals de aard van zijn opdracht:

- A. Het voeren van de boekhouding van de vereniging.
- B. Het opstellen van de jaarrekening.
- C. Het verifiëren van de jaarrekening en/of
- D. Het corrigeren van de jaarrekening.

- indien taken bedoeld onder A. of onder B. uitgevoerd zijn door erkende boekhouders of door erkende boekhouders-fiscalisten, kunnen hierna worden vermeld: naam, voornamen, beroep en woonplaats van elke erkende boekhouder of erkende boekhouder-fiscalist en zijn lidmaatschapsnummer bij het Beroepsinstituut van erkende Boekhouders en Fiscalisten, evenals de aard van zijn opdracht.

Naam, voornamen, beroep en woonplaats	Lidmaatschapsnummer	Aard van de opdracht (A, B, C en/of D)

Nr.	316380841	VO 1.3
-----	-----------	--------

LIJST VAN DE BESTUURDERS EN COMMISSARISSEN (vervolg van blz. VO 1.1)



(eventueel vervolg in bijlage

)

Nr.	316380841	VO 2
-----	-----------	------

Inhoudstafel

Jaarrapportering 2017

Deel I Bedrijfseconomisch luik

VO 3.1	ACTIVA
VO 3.2	PASSIVA
VO 4	RESULTATENREKENING
VO 5	RESULTAATVERWERKING
VO 6.2	STAAT VAN DE IMMATERIELE VASTE ACTIVA (post 21 van de activa)
VO 6.3.1	STAAT VAN DE MATERIELE VASTE ACTIVA (posten 22 tot 27 van de activa)
VO 6.3.2	STAAT VAN DE MATERIELE VASTE ACTIVA (posten 22 tot 27 van de activa, vervolg)
VO 6.4	Staat van de financiële vaste activa (post 28 van de activa)
VO 6.5	Inlichtingen omtrent deelnemingen
VO 6.6	Geldbeleggingen (post 50/53 van de activa)
	Overlopende Rekeningen ACTIVA
	Ouderdomsbalans handelsvorderingen (post 40 van de activa)
VO 6.7	Staat van het KAPITAAL en de AANDEELHOUDERSSTRUCTUUR
	Staat van de Bestemde Fondsen (post 134 van de passiva - exclusief voor Hoger Onderwijs)
VO 6.8	Investeringssubsidies (post 15 van de passiva en post 753 van de resultatenrekening)
	Voorzieningen voor risico's en kosten (post 16 van de passiva en post 635/8 van de resultatenrekening)
	Ouderdomsbalans handelsschulden (post 44 van de passiva)
VO 6.9	STAAT VAN DE SCHULDEN EN OVERLOPENDE REKENINGEN (PASSIVA)
VO 6.11	De bedrijfsrevisor(-en) en de personen met wie hij (zij) verbonden is (zijn)
	Financiële resultaten
VO 6.12	Opbrengsten en kosten van uitzonderlijke omvang of uitzonderlijke mate van voorkomen
VO 6.14	Niet in de balans opgenomen rechten en verplichtingen
VO 6.19	Samenvatting van de waarderingsregels

Deel II Budgettair luik

VO 10	UITVOERING MIDDELEN VAN DE VLAAMSE GEMEENSCHAP incl. DAB's en VAN DE RECHTSPERSONEN gebruikmakend van ORAFIN
VO 11a	UITVOERING UITGAVEN VAN DE VLAAMSE GEMEENSCHAP incl. DAB's en VAN DE RECHTSPERSONEN gebruikmakend van ORAFIN : VAK
VO 11b	UITVOERING UITGAVEN VAN DE VLAAMSE GEMEENSCHAP incl. DAB's en VAN DE RECHTSPERSONEN gebruikmakend van ORAFIN : VEK
VO 11c	UITVOERING VAN DE UITGAVENBEGROTING VLAAMSE GEMEENSCHAP: VRK
VO 13	STAAT VAN DE OPENSTAANDE VERBINTENISSEN
VO 14	UITVOERINGSREKENING VAN DE BEGROTING - ESR 2010
VO 18	DETAIL VAN DE RESERVEFONDSEN
VO 19	AANSLUITING ECONOMISCH- MET BEGROTINGSRESULTAAT

Vlaamse overheid
Departement Financiën en Begroting
Financiële Diensten en Rapportering

NEERLEGGINGSFORMULIER:

Jaarrapportering

**Vlaamse overheid
in euro (EUR)**

Versie 2017

**Deel I
Bedrijfseconomisch luik**

Nr.	316380841				VO 3.1
		Toel.	Codes	Boekjaar	Vorig boekjaar
BALANS NA WINSTVERDELING					
ACTIVA					
OPRICHTINGSKOSTEN			20	-	0
VASTE ACTIVA			21/28	38.728.622.510	36.314.515.158
Immateriële vaste activa	6.2		21	41.879.317	28.778.310
Materiële vaste activa	6.3		22/27	30.651.804.305	29.742.458.450
Terreinen en gebouwen			22	2.840.685.556	2.758.031.495
Installaties, machines en uitrusting			23	82.682.206	94.872.757
Meubilair en rollend materieel			24	215.950.203	182.712.633
Leasing en soortgelijke rechten			25	48.357.741	4.380.860
Overige materiële vaste activa			26	25.091.380.004	22.783.119.092
Activa in aanbouw en vooruitbetalingen			27	2.372.748.596	3.919.341.613
Financiële vaste activa	6.4/5		28	8.034.938.888	6.543.278.398
Verbonden ondernemingen			280/1	6.927.263.726	5.314.673.408
Deelnemingen			280	3.467.041.107	3.129.677.067
Vorderingen			281	3.460.222.619	2.184.996.341
Ondernemingen waarmee een deelnemings- verhouding bestaat			282/3	645.160.258	654.531.052
Deelnemingen			282	645.160.258	651.706.052
Vorderingen			283	-	2.825.000
Andere Financiële vaste activa			284/8	462.514.903	574.073.938
Aandelen			284	-	250.000.000
Vorderingen			285	-	-
Borgtochten in contanten			286/8	462.514.903	324.073.938
VLOTTENDE ACTIVA			29/58	1.982.687.752	2.442.860.494
Vorderingen op meer dan één jaar			29	264.487.382	272.097.150
Handelsvorderingen			290	-	43.639.629
Overige vorderingen			291	264.487.382	228.457.521
Voorraden en bestellingen in uitvoering			3	-	-
Voorraden			30/36	-	-
Grond- en hulpstoffen			30/31	-	-
Goederen in bewerking			32	-	-
Gereed product			33	-	-
Handelsgoederen			34	-	-
Onroerende goederen bestemd voor verkoop			35	-	-
Vooruitbetalingen			36	-	-
Bestellingen in uitvoering			37	-	-
Vorderingen op ten hoogste één jaar			40/41	1.605.897.239	2.065.370.134
Handelsvorderingen	6.6		40	1.482.962.971	2.015.528.175
Overige vorderingen			41	122.934.268	49.841.959
Geldbeleggingen	6.6		50/53	55.619.729	65.440.349
Eigen aandelen			50	-	-
Overige beleggingen			51/53	55.619.729	65.440.349
Liquide middelen			54/58	5.739.252	5.331.174
Overlopende rekeningen	6.6		490/1	50.944.150	34.621.686
TOTAAL DER ACTIVA			20/58	40.711.310.262	38.757.375.652

Nr.	316380841			VO 3.2	
		Toel.	Codes	Boekjaar	Vorig boekjaar
PASSIVA					
EIGEN VERMOGEN					
			10/15	30.911.138.166	30.658.807.419
Kapitaal	6.7	10		26.702.593.885	26.850.922.501
Geplaatst kapitaal		100		16.494.529.406	16.642.858.022
Niet-opgevraagd kapitaal		101		10.208.064.479	10.208.064.479
Uitgiftepremies		11		-	-
Herwaarderingsmeerwaarden		12		-	-
Reserves / Bestemde Fondsen (*)		13		9.945.228	9.930.829
Wettelijke reserve		130		-	-
Onbeschikbare reserves		131		9.945.228	9.930.829
Belastingvrije reserves		132		-	-
Beschikbare reserves		133		-	-
Bestemde Fondsen(*)	6.7	134		-	-
Overgedragen positief (negatief) resultaat (+/-)		14		4.198.599.053	3.797.954.089
Kapitaalsubsidies	6.8	15		-	-
Voorschot aan vennoten op verdeling van het netto-actief		19		-	-
VOORZIENINGEN EN UITGESTELDE BELASTINGEN					
			16	-	-
Voorzieningen voor risico's en kosten	6.8	160/5		-	-
Pensioenen en soortgelijke verplichtingen		160		-	-
Fiscale lasten		161		-	-
Grote herstellings- en onderhoudswerken		162		-	-
Milieuplichtingen		163		-	-
Overige risico's en kosten (toelichting. VII)		164/5		-	-
Uitgestelde belastingen	6.8	168		-	-
SCHULDEN					
			17/49	9.800.172.096	8.098.568.233
Schulden op meer dan één jaar	6.9	17		4.676.534.039	3.776.155.490
Financiële schulden		170/4		4.674.919.716	3.776.155.490
Achtergestelde leningen		170		-	-
Niet-achtergestelde obligatieleningen		171		4.124.000.000	3.554.000.000
Leasing en soortgelijke schulden		172		411.080.143	19.722.195
Kredietinstellingen		173		138.033.676	193.898.924
Overige leningen		174		1.805.897	8.534.371
Handelsschulden		175		-	-
Ontvangen vooruitbetalingen op bestellingen		176		-	-
Overige schulden		178/9		1.614.322	-
Schulden op ten hoogste één jaar	6.9	42/48		4.616.268.555	4.060.275.563
Schulden op meer dan één jaar die binnen het jaar vervallen	6.9	42		770.147.426	55.227.098
Financiële schulden		43		175.757.890	959.815.015
Kredietinstellingen		430/8		175.757.890	959.815.015
Overige leningen		439		-	-
Handelsschulden	6.8	44		453.124.046	433.232.642
Ontvangen vooruitbetalingen op bestellingen		46		-	-
Schulden met betrekking tot belastingen, bezoldigingen en sociale lasten	6.9	45		1.045.681.390	685.458.456
Belastingen		450/3		323.728.290	15.825.897
Bezoldigingen en sociale lasten		454/9		721.953.100	669.632.559
Overige schulden	6.9	47/48		2.171.557.803	1.926.542.352
Overlopende rekeningen	6.9	492/3		507.369.502	262.137.180
TOTAAL DER PASSIVA					
			10/49	40.711.310.262	38.757.375.652

(*) Bestemde Fondsen: exclusieve rubriek voor Hoger Onderwijs

Nr.	316380841				VO 4
		Toel.	Codes	Boekjaar	Vorig boekjaar
RESULTATENREKENING					
Bedrijfsopbrengsten			70/76A	39.608.095.990	38.612.261.040
Omzet			70	312.860.000	235.068.151
Voorraad goederen in bewerking en gereed product en bestellingen in uitvoering: toename (afname) ... (+)/(-)			71	-	-
Geproduceerde vaste activa			72	-	-
Andere bedrijfsopbrengsten			73/74	39.129.434.511	38.173.110.007
Niet-recurrente bedrijfsopbrengsten	6.12		76A	165.801.479	204.082.881
Bedrijfskosten (-)			60/66A	39.324.516.798	37.616.622.415
Handelsgoederen, grond- en hulpstoffen			60	4.463.161	4.168.864
Aankopen			600/8	4.463.161	4.168.864
Voorraad: afname +, toename -			609	-	-
Diensten en diverse goederen			61	1.213.746.765	1.132.489.860
Bezoldigingen, sociale lasten en pensioenen			62	996.975.058	970.689.144
Afschrijvingen en waardeverminderingen op oprichtingskosten, op immateriële en materiële vaste activa			630	83.998.423	111.819.836
Waardeverminderingen op voorraden, op bestellingen in uitvoering en op handelsvorderingen: toevoegen (terugnemingen)...(+)/(-)			631/4	46.693.310	7.704.023
Voorzieningen voor risico's en kosten (toevoegingen +, bestedingen en terugnemingen) ...(+)/(-)			635/8	-	-
Andere bedrijfskosten			640/8	36.878.147.946	35.224.404.720
Als herstructureringskosten geactiveerde bedrijfskosten ... (-)			649	-	-
Niet-recurrente bedrijfskosten	6.12		66A	100.492.136	165.345.967
Positief (Negatief) resultaat (+/-)			9901	283.579.192	995.638.625
Financiële opbrengsten	6.11		75/76B	88.667.799	115.348.937
Recurrente financiële opbrengsten			75	88.667.799	115.348.937
Opbrengsten uit financiële vaste activa			750	25.837.099	56.120.026
Opbrengsten uit vlottende activa			751	14.191.337	13.161.433
Andere financiële opbrengsten			752/9	48.639.363	46.067.479
Niet-recurrente financiële opbrengsten	6.12		76B	-	-
Financiële kosten (-)	6.11		65/66B	121.787.649	109.007.126
Recurrente financiële kosten			65	121.787.649	109.007.126
Kosten van schulden			650	117.642.294	100.850.850
Waardeverminderingen op vlottende activa andere dan voorraden, bestellingen in uitvoering en handelsvorderingen: toevoegingen (terugnemingen)...(+)/(-)			651	27.366	1.986.572
Andere financiële kosten			652/9	4.117.989	6.169.704
Niet-recurrente financiële kosten	6.12		66B	-	-
Positief (Negatief) resultaat van het boekjaar voor belasting (+/-)			9903	250.459.343	1.001.980.437
Onttrekking aan de uitgestelde belastingen			780	-	-
Overboeking naar de uitgestelde belastingen			680	-	-
Belastingen op het resultaat (+)/(-)			67/77	113.648	-
Belastingen			670/3	113.648	-
Regularisering van belastingen en terugnemingen van voorzieningen voor belastingen			77	-	-
Positief (Negatief) resultaat van het boekjaar (+/-)			9904	250.345.694	1.001.980.437
Onttrekking aan de belastingvrije reserves			789	-	-
Overboeking naar de belastingvrije reserves			689	-	-
Te bestemmen positief (negatief) resultaat van het boekjaar (+/-)			9905	250.345.694	1.001.980.437

Nr.	316380841			VO 5
		Codes	Boekjaar	Vorig boekjaar
RESULTAATVERWERKING				
Te bestemmen positief (negatief) resultaat (+)/(-)		9906	4.048.299,783	3.824.445,464
Te bestemmen resultaat van het boekjaar (+)/(-)		(9905)	250.345,694	1.001.980,437
Overgedragen resultaat van het vorige boekjaar (+)/(-)		14P	3.797.954,089	2.822.465,027
Onttrekken aan het eigen vermogen / Bestemde Fondsen		791/792	154.622,686	33.100,749
Aan het kapitaal en aan de uitgiftepremies		791	154.622,686	33.100,749
Aan de reserves / Bestemde Fondsen		792	-	-
Toevoeging aan het eigen vermogen / Bestemde Fondsen		691/2	5.592,309	59.592,123
Over te dragen positief (negatief) resultaat (+)/(-)		(14)	4.197.330,160	3.797.954,090
Tussenkost van de vennoten in het verlies		794	-	-
Uit te keren resultaat		694/7	-	-
Vergoeding van het kapitaal (*)		694	-	-
Bestuurders of zaakvoerders (*)		695	-	-
Werknemers		696	-	-
Andere rechthebbenden (*)		697	-	-

(*) Alleen voor vennootschappen met beperkte aansprakelijkheid naar Belgisch recht.

Toelichting

STAAT VAN DE IMMATERIELE VASTE ACTIVA (post 21 van de activa)

a) Aanschaffingswaarde

Per einde van het vorige boekjaar (+)

Mutaties tijdens het boekjaar:

- Aanschaffingen, met inbegrip van de geproduceerde vaste activa (+)
- Overdrachten en buitengebruikstellingen (-)
- Overboekingen van een post naar een andere (+/-)

Per einde van het boekjaar

c) Afschrijvingen en waardeverminderingen

Per einde van het vorige boekjaar (+)

Mutaties tijdens het boekjaar:

- Geboekt (+)
- Teruggenomen want overtollig (-)
- Verworven van derden (+)
- Afgeboekt na overdrachten en buitengebruikstellingen (-)
- Overgeboekt van een post naar een andere (+/-)

Per einde van het boekjaar

d) Netto-boekwaarde per einde van het boekjaar (a) - (c)

- waarvan software

Codes	1. Kosten van ontwikkeling	2. Kosten van onderzoek	3. Concessies, octroolen, licenties enz.	4. Goodwill
801			92.295.044	
802			6.490.695	
803			1.814.322	
804			16.386.681	
805	-	-	113.358.098	-
806			63.516.734	
807			9.776.369	
808				
809				
810			1.814.322	
811				
812	-	-	71.478.781	-
813	-	-	41.879.317	-
			22.524.102	

Nr.	316380841	VO 6.3.1
-----	-----------	----------

STAAT VAN DE MATERIELE VASTE ACTIVA (posten 22 tot 27 van de activa)

Codes	1. Terreinen en gebouwen (post 22)	2. Installaties, machines en uitrusting (post 23)	3. Meubilair en materieel (post 24)
a) Aanschaffingswaarde			
Per einde van het vorige boekjaar (+)	815 3.580.350.284	227.803.890	672.747.271
Mutaties tijdens het boekjaar:			
• Aanschaffingen, met inbegrip van de geproduceerde vaste activa (+)	816 86.227.766	277.461	35.013.395
• Overdrachten en buitengebruikstellingen (-)	817 37.437.913	882.565	12.569.730
• Overboekingen van een post naar een andere (+/-)	818 10.495.543	2.761.481	27.653.325
Per einde van het boekjaar	819 3.639.635.680	229.960.266	722.844.261
b) Meerwaarden			
Per einde van het vorige boekjaar (+)	820		
Mutaties tijdens het boekjaar:			
• Geboekt (+)	821		
• Verworven van derden (+)	822		
• Afgeboekt (-)	823		
• Overgeboekt van een post naar een andere (+/-)	824		
Per einde van het boekjaar	825 -	-	-
c) Afschrijvingen en waardeverminderingen			
Per einde van het vorige boekjaar (+)	826 822.318.789	132.931.133	490.034.638
Mutaties tijdens het boekjaar:			
Geboekt (+)	827 12.105.234	15.074.714	29.249.065
• Teruggenomen want overtollig (-)	828		
• Verworven van derden (+)	829		
• Afgeboekt na overdrachten en buitengebruikstellingen (-)	830 35.473.899	727.787	12.389.645
• Overgeboekt van een post naar een andere (+/-)	831		
Per einde van het boekjaar	832 798.950.124	147.278.060	506.894.058
d) Netto-boekwaarde per einde van het boekjaar			
(a) + (b) - (c)	833 2.840.685.556	82.682.206	215.950.203

Nr.	316380841	VO 6.3.2
-----	-----------	----------

STAAT VAN DE MATERIELE VASTE ACTIVA (posten 22 tot 27 van de activa, vervolg)

codes	4. Leasing en soortgelijke rechten (post 25)	5. Overige materiële vaste activa (post 26)	6. Activa in aanbouw en vooruitbetalingen (post 27)	
a) Aanschaffingswaarde				
Per einde van het vorige boekjaar (+)	815	5.565.117	22.783.121.312	3.919.341.613
Mutaties tijdens het boekjaar:				
• Aanschaffingen, met inbegrip van de geproduceerde vaste activa (+)	816	61.807.806	405.601.391	429.522.433
• Overdrachten en buitengebruikstellingen (-)	817		15.934.140	224.612
• Overboekingen van een post naar een andere (+/-)	818		1.918.593.809	-1.975.890.839
Per einde van het boekjaar	819	67.372.923	25.091.382.373	2.372.748.596
b) Meerwaarden				
Per einde van het vorige boekjaar (+)	820			
Mutaties tijdens het boekjaar:				
• Geboekt (+)	821			
• Verworven van derden (+)	822			
• Afgeboekt (-)	823			
• Overgeboekt van een post naar een andere (+/-)	824			
Per einde van het boekjaar	825	-	-	-
c) Afschrijvingen en waardeverminderingen				
Per einde van het vorige boekjaar (+)	826	1.184.257	2.220	
Mutaties tijdens het boekjaar:				
• Geboekt (+)	827	17.830.926	149	
• Teruggenomen want overtollig (-)	828			
• Verworven van derden (+)	829			
• Afgeboekt na overdrachten en buitengebruikstellingen (-)	830			
• Overgeboekt van een post naar een andere (+/-)	831			
Per einde van het boekjaar	832	19.015.182	2.369	-
d) Netto boekwaarde per einde van het boekjaar (a) + (b) - (c)	833	48.357.741	25.091.380.004	2.372.748.596
• werken burgerlijke bouwkunde			25.091.380.004	
• waarvan overige			-0	

Staat van de financiële vaste activa (post 28 van de activa)

	Codes	In vennootschappen <i>(post 280/282/284)</i>
Deelnemingen		
a) Aanschaffingswaarde		
Per einde van het vorige boekjaar (+)	835	4.469.936.305
Mutaties tijdens het boekjaar:		
• Aanschaffingen (+)	836	107.927.872
• Overdrachten en buitengebruikstellingen (-)	837	6.920.794
• Overboekingen van een post naar een andere (+/-)	838	
Per einde van het boekjaar	839	4.570.943.383
b) Meerwaarde		
Per einde van het vorige boekjaar (+)	840	
Mutaties tijdens het boekjaar:		
• Geboekt (+)	841	
• Verworven van derden (+)	842	
• Afgeboekt (-)	843	
• Overgeboekt van een post naar een andere (+/-)	844	
Per einde van het boekjaar	845	-
c) Waardeverminderingen		
Per einde van het vorige boekjaar (+)	846	
Mutaties tijdens het boekjaar:		
• Geboekt (+)	847	
• Teruggenomen want overtollig (-)	848	
• Verworven van derden (+)	849	
• Afgeboekt na overdrachten en buitengebruikstellingen (-)	850	
• Overgeboekt van een post naar een andere (+/-)	851	
Per einde van het boekjaar	852	-
d) Niet-opgevraagde bedragen		
Per einde van het vorige boekjaar (+)	853	438.553.186
Mutaties tijdens het boekjaar (+/-)	854	20.188.831
Per einde van het boekjaar	855	458.742.017
Netto boekwaarde per einde van het boekjaar (a) + (b) - (c) - (d)	856	4.112.201.366

	Codes	Op rechtspersonen <i>(post 281/283/285)</i>
Vorderingen		
Netto boekwaarde per einde van het vorige boekjaar	857	2.187.821.341
Mutaties tijdens het boekjaar:		
• Toevoegingen (+)	858	1.400.886.224
• Terugbetalingen (-)	859	67.204.266
• Geboekte waardeverminderingen (-)	860	
• Teruggenomen waardeverminderingen (+)	861	
• Wisselkoersverschillen (+/-)	862	
• Overige (+/-)	863	-61.280.681
Netto boekwaarde per einde van het boekjaar	864	3.460.222.618
Gecumuleerde waardeverminderingen op vorderingen per einde van het boekjaar	865	

Nr.	316380841	VO 6.5
-----	-----------	--------

Inlichtingen omtrent deelnemingen

NAAM, volledig adres van de ZETEL, RECHTSVORM en, zo het een entiteit naar Belgisch recht betreft, het ONDERNEMINGSNUMMER	Aangehouden maatschappelijke rechten				Gegevens uit de laatst beschikbare jaarrekening			
	rechtstreeks			dochters	jaarrekening per	munt	eigen vermogen	netto resultaat
	Aard	Aantal	%	%				
<i>Rechtstreeks (Vlaamse Gemeenschap of Vlaams Gewest)</i>								
BAM BE 0860.139.085 Rijnkaai 37 2000 Antwerpen		822235	100,00		31.12.2016	EUR	726.772.952	25.790.472
DE SCHEEPVAART BE 0216.173.309 Havenstraat 44 3500 Hasselt		1433	100,00		31.12.2016	EUR	511.945.955	3.919.251
FINOCAS BE 0428.920.241 J. Kennedylaan 51 9042 Sint-Kruis-Winkel		4722370	50,00		31.12.2016	EUR	160.031.152	1.201.688
GIGARANT BE 0811.389.162 OUDE GRAANMARKT 63 1000 Brussel		299999	99,99	0,01 PMV	31.12.2016	EUR	323.652.864	7.622.402
LIJNCOM BE 0882.998.819 Motstraat 20 2800 Mechelen		1	0,01	99,99 VVM De Lijn	31.12.2016	EUR	1.545.221	96.486
LIMBURGSE RECONVERSIEMAATSCHAPPIJ BE 0452.138.972 Kempische Steenweg 555 3500 Hasselt		1533360	99,99	0,01 PMV	31.12.2016	EUR	403.580.178	190.132.346
MAATSCHAPPIJ VOOR HET HAVEN-, GROND- EN INDUSTRIEEL BE 0223.944.690 Sint-Paulusplein(KAL) 27 9120 Beveren - Waas		9277	13,55		31.12.2016	EUR	165.407.278	9.891.856
PARTICIPATIEMAATSCHAPPIJ VLAANDEREN (PMV) BE 0455.777.660 Oude Graanmarkt 63 1000 Brussel		37757	100,00		31.12.2016	EUR	877.465.778	42.178.423
VIA-INVEST VLAANDEREN BE 0884.329.501 OUDE GRAANMARKT 63 1000 Brussel		12250	49,00	51,00 PMV	31.12.2016	EUR	74.020.493	1.949.554
VITO BE 0244.195.916 Boeretang 200 2400 MOL		223101	55,36	44,64 PMV	31.12.2016	EUR	77.451.027	4.762.029
VLAAMSE HAVENS BE 0834.144.867 Koning AlbertII-laan 20 1000 Brussel		59999	99,99	0,01 PMV	31.12.2016	EUR	16.027.028	251.386
VLAAMSE MILIEUHOLDING BE 0440.019.813 OUDE GRAANMARKT 63 1000 Brussel		279059	100,00		31.12.2016	EUR	371.187.639	8.350.196
VITRUFIN (ETHIAS FINANCE) BE 0806.904.101 Rue des Croisiers 24 4000 Luik		500001	25,00		31.12.2016	EUR	1.732.860.133	23.335.921
VLAAMSE PARTICIPATIEMAATSCHAPPIJ (VPM) BE 0461.896.677		266033	100,00		31.10.2017	EUR	422.829.933	31.175.407

NAAM, volledig adres van de ZETEL, RECHTSVORM en, zo het een entiteit naar Belgisch recht betreft, het ONDERNEMINGSNUMMER	Aangehouden maatschappelijke rechten				Gegevens uit de laatst beschikbare jaarrekening			
	rechtstreeks			dochters	jaarrekening per	munt	eigen vermogen	netto resultaat
	Aard	Aantal	%	%				
Karel Oomsstraat 37 2018 Antwerpen VLM BE 0236.506.685 Guldenvlieslaan 72 1060 Sint-Gillis		2400	82,76		31.12.2016	EUR	37.100.126	1.918.699
VMSW BE 0236.506.487 Koloniënstraat 40 1000 Brussel		26610725	99,99		31.12.2016	EUR	2.634.338.986	22.842.156
VMW BE 0224.771.467 Vooruitgangstraat 189 1030 Schaarbeek		9055012	22,92		31.12.2016	EUR	1.096.102.417	23.128.047
VVM DE LIJN BE 0242.069.537 MOTSTRAAT 20 2800 Mechelen		2206731	81,55		31.12.2016	EUR	1.609.822.606	11.215
WATERWEGEN EN ZEEKANAAL BE 0254.028.251 Oostdijk 110 2830 Willebroek		435	75,13		31.12.2016	EUR	1.494.667.961	8.168
VRT BE 0244.142.664 Auguste Reyerslaan 52 1040 Etterbeek		100000	100,00		31.12.2016	EUR	211.002.673	-3.728.567
SCHOOL INVEST BE 0810.53.81.36 Oude Graanmarkt 63 1000 Brussel		80500	50,00	50,00 AGION	31.12.2016	EUR	303.099.960	3.384.183
Diestsepoort NV BE 0885.191.811 Oude Graanmarkt 63 1000 Brussel		4799	99,99	0,01 PMV(1)	31.12.2016	EUR	4.217.570	-175.156
LOM Oostende-Brugge NV BE 0553.680.354 Koning Albert II-Laan 20 2 1000 Brussel		1440621	99,99	0,01 PMV(1)	31.12.2016	EUR	12.271.390	-204.088
LOM Antwerpen NV BE 0553.678.968 Koning Albert II-Laan 20 2 1000 Brussel		510489	99,99	0,01 PMV(1)	31.12.2016	EUR	4.018.624	-34.151
Internationale Luchthaven Kortrijk-Wevelgem BE 0633.606.374 Luchthavenstraat 1 bus 1 8560 Wevelgem		33000	33,00		31.12.2016	EUR	4.522.411	-79.385
FIDIMEC BE 0471.513.733 Kapeldreef 75 3001 Leuven		3028626	82,10		31.12.2016	EUR	5.907.509	975.186
<i>PMV (fiduciair beheer van 15,85% Vlaams Gewest, en 15,85% Vlaamse Gemeenschap)</i>								
TRIVIDEND BE 0476.371.651 Vooruitgangstraat 333 1030 Schaarbeek		1618	33,33		31.12.2016	EUR	1.490.799	85.421
<i>PMV (in naam en voor rekening van VG)</i>								
FINLAB BE 0425.285.315 Kapeldreef 75		531968	89,11		31.12.2016	EUR	100.399.633	1.665.080

Nr.	316380841	VO 6.6
-----	-----------	--------

Geldbeleggingen (post 50/53 van de activa)

Codes	Boekjaar	Vorig boekjaar
Geldbeleggingen andere dan aandelen, vastrentende effecten en termijndeposito's		
50	-	-
Aandelen		
Boekwaarde verhoogd met het niet-opgevraagde bedrag	933.028	1.343.649
8681	933.028	1.343.649
Niet-opgevraagd bedrag (-)		
8682		
Edele metalen en kunstwerken		
8683		
Vastrentende effecten		
waarvan uitgegeven door kredietinstellingen	54.675.000	64.085.000
8684	54.675.000	64.085.000
Termijnrekeningen bij kredietinstellingen		
met een resterende looptijd of opzegtermijn van:		
Hoogstens één maand	11.700	11.700
8686		
Meer dan één maand en hoogstens één jaar	11.700	11.700
8687		
Meer dan één jaar		
8688		
Hierboven niet-opgenomen overige geldbeleggingen		
8689		

Overlopende Rekeningen ACTIVA

Uitsplitsing van de post 490/1 van de activa indien daaronder een belangrijk bedrag voorkomt

	Boekjaar
499003 Tussenrekening verzamelrekening DAB Loodswezen	20.216.840
490000 Over te dragen kosten: EMTN Uitgiftverschil	13.484.652

Ouderdomsbalans handelsvorderingen (post 40 van de activa)**Vervallen/Niet vervallen**

Niet Vervallen
 Vervallen <= 30d
 Vervallen > 30d - <= 60d
 Vervallen >60d - <=90d
 Vervallen >90d
 Totaal

Boekjaar	Vorig boekjaar
300.093.055	219.299.443
4.681.646	4.051.008
2.043.747	4.488.561
136.758	1.369.113
146.254.982	173.570.768
453.210.188	402.778.893

Ouderdomsanalyse Vlaams Fiscaal Platform**Omschrijving**

Onroerende voorheffing
 VKB - gemotoriseerde voertuigen
 VKB - niet-gemotoriseerde voertuigen
 VKB - eurovignet
 Leegstand bedrijfsruimtes
 Registratiebelastingen
 Successierechten
 Planbatenheffing
 Kilometerheffing - boetes
 TOTAAL

Saldo 31.12.2017	Niet - vervallen 31.12.2017
351.473.165,15	151.250.380,97
276.760.067,49	182.136.512,26
6.879.029,69	6.856,76
583.246,95	0,00
79.680.622,03	29.017.142,01
108.738.843,39	48.471.743,12
242.160.219,86	171.270.301,08
6.434.451,50	499.961,35
14.987.167,31	1.071.786,00
1.087.696.813,37	583.724.683,55
Wachtgeld	
23.461.788,53	
Totaal inclusief wachtgeld	
1.064.235.024,84	
Wanbetalers e.d.	
-34.482.242,30	
1.029.752.782,54	

Algemeen totaal

Nr.	316380841	VO 6.7.
-----	-----------	---------

Staat van het KAPITAAL en de AANDEELHOUDERSSTRUCTUUR


	Codes	Boekjaar	Vorig boekjaar
Maatschappelijk kapitaal			
Geplaatsd kapitaal per einde van het boekjaar	100	16.494.529.406	16.642.858.022

	Codes	Bedragen	Aantal aandelen
Wijzigingen tijdens het boekjaar			
inkantelingen in VG:VRWI		716160	
...			
Samenstelling van het kapitaal			
Soorten aandelen			
.....			
.....			

	Codes	Niet-opgevraagd bedrag	Opgevraagd, niet-gestort bedrag
Niet-gestort kapitaal			
Niet-opgevraagd kapitaal	101	-10208064479	
Opgevraagd, niet-gestort kapitaal	8712		


	Codes	Boekjaar
Eigen aandelen		
Gehouden door de rechtspersoon zelf		
Kapitaalbedrag	8721	
Aantal aandelen	8722	

Beknopte duiding bij soorten aandelen (vb aandelen X preferente aandelen bij de winstuitkering tov aandelen Y)



Staat van de Bestemde Fondsen (post 134 van de passiva - exclusief voor Hoger Onderwijs)

Waarderingsregels gekozen om de bestemde bedragen te bepalen



Nr.	316380841	VO 6.8
-----	-----------	--------

Investeringsubsidies (post 15 van de passiva en post 753 van de resultatenrekening)

Omschrijving	Begin boekjaar (post 15)	Toename (afname) (+/-)	In Resultaat (-) (post 753)	Einde boekjaar (post 15)
Investeringsubsidies				
Beleidsdomein				-
				-
Overige				
				-
				-

Voorzieningen voor risico's en kosten (post 16 van de passiva en post 635/8 van de resultatenrekening)

	Boekjaar
Uitsplitsing van post 160/5 van de passiva indien daaronder een belangrijk bedrag voorkomt	
	-
Uitsplitsing van post 168 van de passiva indien daaronder een belangrijk bedrag voorkomt	
	-

Voorzieningen voor risico's en kosten (post 635/8)

- Toevoegingen
- Bestedingen en terugnemingen (-)

Codes	Boekjaar	Vorig boekjaar
9115		
9116		

Ouderdomsbalans handelsschulden (post 44 van de passiva)**Vervallen/Niet vervallen**

Niet Vervallen
 Vervallen <= 30d
 Vervallen > 30d - <= 60d
 Vervallen >60d - <=90d
 Vervallen >90d
 Totaal

	Boekjaar	Vorig boekjaar
Niet Vervallen	443.924.811	430.749.098
Vervallen <= 30d	2.397.649	-2.612.731
Vervallen > 30d - <= 60d	1.216.176	1.320.977
Vervallen >60d - <=90d	1.814.169	763.274
Vervallen >90d	3.771.241	3.012.023
Totaal	453.124.046	433.232.641

Nr.	316380841	VO 6.9
-----	-----------	--------

STAAT VAN DE SCHULDEN EN OVERLOPENDE REKENINGEN (PASSIVA)

Uitsplitsing van de schulden met een oorspronkelijke looptijd van meer dan een jaar, naar gelang van hun resterende looptijd

Financiële schulden

- Achtergestelde leningen
- Niet-achtergestelde obligatieleningen
- Leasing en soortgelijke schulden
- Kredietinstellingen
- Overige leningen

Handelsschulden

Ontvangen vooruitbetalingen op bestellingen

Overige schulden

Totaal

Codes	SCHULDEN MET EEN RESTERENDE LOOPTIJD VAN		
	1. hoogstens één jaar	2. meer dan één jaar doch hoogstens 5 jaar	3. meer dan 5 jaar
	(post 42)		(post 17)
880	770.147.426	100.000.000	4.574.919.716
881			
882	5.871.858	100.000.000	4.024.000.000
883			411.080.143
884	757.547.094		138.033.676
885	6.728.474		1.805.897
886			
889			
890			1.614.322
891	770.147.426	100.000.000	4.576.534.038

Gewaarborgde schulden (begrepen in de posten 17 en 42/48 van de passiva)

Financiële schulden

- Achtergestelde leningen
- Niet-achtergestelde obligatieleningen
- Leasing en soortgelijke schulden
- Kredietinstellingen
- Overige leningen

Handelsschulden

Ontvangen vooruitbetalingen op bestellingen

Schulden m.b.t. belastingen, bezoldigingen en sociale lasten

- Belastingen
- Bezoldigingen en sociale lasten

Overige schulden

Totaal

Codes	SCHULDEN (OF GEDEELTE VAN DE SCHULDEN) GEWAARBORGD DOOR	
	Eigen activa	Andere Belgische overheidsinstellingen
892		
893		
894		
895		
896		
897		
898		
901		
902	-	-
903		
904		
905		
906	-	-

Schulden m.b.t. belastingen, bezoldigingen en sociale lasten

- Belastingenschulden (post 450/3 van de passiva)

Waarvan vervallen

Waarvan niet-vervallen

Geraamde belastingenschulden

- Schulden m.b.t. bezoldigingen en sociale lasten (post 454/9 van passiva)

Waarvan vervallen

Waarvan provisie voor niet opgenomen vakantiedagen

Codes	Boekjaar
450/3	323.728.290
9072	
9073	323.728.290
450	-
454/9	721.953.100
9076	
	-

A. Provisie voor niet opgenomen vakantiedagen

	EUR
Aangelegde provisie eind vorig boekjaar	
Loonlast niet-opgenomen vakantiedagen	
Aangelegde provisie eind huidig boekjaar	
Mutatie	-

B. Berekening van de aangelegde provisie

Detail berekening op te nemen in de toelichting

C. Evolutie van het aantal overgedragen vakantiedagen

	Aantal
Overgedragen vakantiedagen	440.973
Toegekende vakantiedagen	487.302
Opgenomen vakantiedagen	400.026
Uitbetaalde vakantiedagen	
Vervallen vakantiedagen	52.736
Over te dragen vakantiedagen	475.514
Mutatie	34.541

Overlopende rekeningen Passiva

Uitsplitsing van de post 492/3 van de passiva, indien daaronder een belangrijk bedrag voorkomt

499007 Tussenrekening Betaalorgaan Europa

499999 Tussenrekening

	Boekjaar
	108.761.437
	331.985.029

Nr.	316380841	VO 6.11
-----	-----------	---------

De bedrijfsrevisor(-en) en de personen met wie hij (zij) verbonden is (zijn)

	Codes	Boekjaar
Bezoldiging bedrijfsrevisor(en)	9505	
Andere controleopdrachten	9506	
Belastingadviesopdrachten	9507	
Andere opdrachten buiten revisorale opdrachten	9508	

Financiële resultaten

	Codes	Boekjaar	Vorig boekjaar
Recurrente financiële opbrengsten	75	88.667.799	115.348.937
Opbrengsten uit financiële vaste activa	750	25.837.099	56.120.026
Opbrengsten uit vlottende activa	751	14.191.337	13.161.433
Andere Financiële opbrengsten	752/9	48.639.363	46.067.479
Uitsplitsing van overige financiële Opbrengsten			
Gerealiseerde wisselopbrengsten		67.421	46.133
Andere financiële opbrengsten-commerciële		48.571.942	46.021.346
...			
Recurrente Financiële kosten	65	121.787.649	109.007.126
Afschrijving van kosten bij uitgifte van leningen	6501	117.642.294	100.850.850
Geactiveerde interesten	6503	-	-
Waardeverminderingen op vlottende activa			
Geboekt	6510	27.366	1.986.572
Teruggenomen	6511	-	-
Andere Financiële kosten	653	-	-
Voorzieningen met financieel karakter			
toevoegingen	6560	-	-
Bestedingen en terugnemingen	6561	-	-
Verwijlinteressen	658	3.003.653	3.429.592
Uitsplitsing van overige financiële kosten			
Gerealiseerde wisselkoersverliezen		128.470	139.735
Bankkosten		12.235	19.195
Verwijlinteressen		3.003.653	3.429.592
Diverse financiële kosten		973.624	2.581.181

Nr.	316380841	VO 6.12
-----	-----------	---------

Opbrengsten en kosten van uitzonderlijke omvang of uitzonderlijke mate van voorkomen

	Codes	Boekjaar	Vorig boekjaar
Niet-recurrente opbrengsten	76	165.801.479	204.082.881
Niet-recurrente bedrijfsopbrengsten	(76A)	165.801.479	204.082.881
Terugneming van afschrijvingen en van waardeverminderingen op immateriële en materiële vaste activa	760	-	-
Terugneming van voorzieningen voor uitzonderlijke risico's en kosten	7620	-	-
Meerwaarden bij de realisatie van immateriële en materiële vaste activa	7630	14.332.357	127.476.630
Andere niet-recurrente bedrijfsopbrengsten	764/8	151.469.122	76.606.251
Niet-recurrente financiële opbrengsten	(76B)	-	-
Terugneming van waardevermindering op financiële vaste activa	761	-	-
Terugneming van voorzieningen voor uitzonderlijke financiële risico's en kosten	7621	-	-
Meerwaarden bij de realisatie van financiële vaste activa	7631	-	-
Andere niet-recurrente financiële opbrengsten	769	-	-
Niet-recurrente kosten	66	100.492.136	165.345.967
Niet-recurrente bedrijfskosten	(66A)	100.492.136	165.345.967
Niet-recurrente afschrijvingen en waardeverminderingen op oprichtingskosten, op immateriële en materiële vaste activa	660	-	-
Voorzieningen voor uitzonderlijke bedrijfsrisico's en -kosten: toevoegingen (bestedingen) (+)/(-)	6620	-	-
Minderwaarden bij de realisatie van immateriële en materiële vaste activa	6630	25.240.615	52.801.325
Andere niet-recurrente bedrijfskosten	664/7	75.251.521	112.544.642
Als herstructureringskosten geactiveerde niet-recurrente bedrijfskosten	6690	-	-
Niet-recurrente financiële kosten	(66B)	-	-
Waardeverminderingen op fin vaste activa	661	-	-
Voorzieningen voor uitzonderlijke financiële risico's en kosten: toevoegingen (bestedingen) (+)/(-)	6621	-	-
Minderwaarden bij de realisatie van financiële vaste activa	6631	-	-
Andere niet-recurrente financiële kosten	668	-	-
Als herstructureringskosten geactiveerde niet-recurrente financiële kosten	6691	-	-

Nr. 316380841

VO 6.14.

Niet in de balans opgenomen rechten en verplichtingen**A1. Zekerheden die door de rechtspersoon werden gesteld of onherroepelijk beloofd op de eigen activa als waarborg voor eigen schulden en verplichtingen**

Hypotheken:

boekwaarde van de bezwaarde activa

bedrag van de inschrijving

Pand op andere activa

boekwaarde van de in pand gegeven activa

Zekerheden op de nog door de rechtspersoon te verwerven activa:

bedrag van de betrokken activa

Codes	Boekjaar
916	
917	
919	
920	

A2. Belangrijke verplichtingen tot aankoop / verkoop van vaste activa

Belangrijke verplichtingen tot aankoop van vaste activa

Belangrijke verplichtingen tot verkoop van vaste activa

B. Belangrijke hangende geschillen**C. Aard, doel en financiële gevolgen van buitenbalansregelingen**

Mits de risico's of voordelen die uit dergelijke regelingen voortvloeien van enige betekenis zijn en voor zover de openbaarmaking van dergelijke risico's of voordelen noodzakelijk is voor de beoordeling van de financiële positie van de rechtspersoon

Persoonlijke zekerheden gesteld voor rekening van derden

Boekjaar

13388

D. Andere niet in de balans opgenomen rechten en verplichtingen (met inbegrip van deze die niet kunnen worden becijferd)

Inclusief ontvangen gewestwaarborgen op bv aandeelhouderskapitaal

Boekjaar

Samenvatting van de waarderingsregels zoals voorgeschreven in het Rekendecreet

I. Beginsel

De waarderingsregels worden vastgesteld overeenkomstig de bepalingen van hoofdstuk IV van het Rekendecreet van toepassing voor de rechtspersonen Vlaamse overheid.

Ten behoeve van het getrouwe beeld wordt in de volgende uitzonderingsgevallen afgeweken van de in het Rekendecreet voor dubbele boekhouding bepaalde waarderingsregels:

Deze afwijkingen worden als volgt verantwoord:

Deze afwijkingen beïnvloeden als volgt het vermogen, de financiële positie en het resultaat van het rechtspersoon:

De waarderingsregels werden ten opzichte van het vorige boekjaar qua verwoording of toepassing gewijzigd. niet gewijzigd. Zo ja, dan heeft de wijziging betrekking op:

en heeft zij een positieve negatieve invloed op het resultaat van het boekjaar ten belope van € 0,00

De resultatenrekening wordt wordt niet op belangrijke wijze beïnvloed door opbrengsten en kosten die aan een vorig boekjaar moeten worden toegerekend. Zo ja, dan hebben deze betrekking op:

De cijfers van het boekjaar zijn niet vergelijkbaar met die van het vorige boekjaar en wel om de volgende reden:

Nr.	316380841	VO 6.19.2
-----	-----------	-----------

Samenvatting van de waarderingsregels - deel 2
zoals voorgeschreven in het Rekendecreet

<p>[Voor de vergelijkbaarheid worden de cijfers van het vorige boekjaar op volgende punten aangepast.]</p> <p>[Voor de vergelijking van de jaarrekeningen van beide boekjaren moet met volgende elementen rekening worden gehouden.]</p>
<p>Bij gebrek aan objectieve beoordelingscriteria is de waardering van de voorzienbare risico's, mogelijke verliezen en ontwaarderingsen waarvan hierna sprake, onvermijdelijk aleatoir (uitzonderlijk):</p>
<p>Andere inlichtingen die noodzakelijk zijn opdat de jaarrekening een getrouw beeld zou geven van het vermogen, de financiële positie en het resultaat van het schoolbestuur:</p>

II. Bijzondere regels

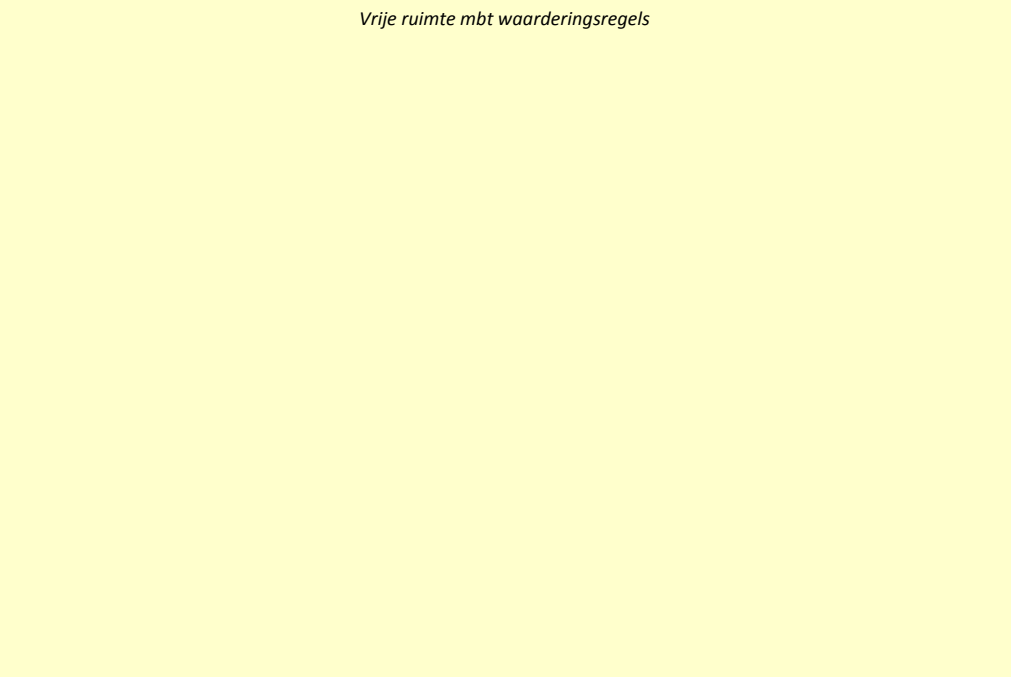
<p>Intercalare rente</p> <p>In de aanschaffingswaarde van immateriële en materiële vaste activa <input type="checkbox"/> [is] <input type="checkbox"/> [is niet] de rente op vreemd vermogen dat wordt gebruikt voor hun financiering opgenomen, doch slechts voor zover zij betrekking heeft op de periode welke de bedrijfsklarheid van deze vaste activa voorafgaat.</p>
<p>Materiële vaste activa</p> <p>In de loop van het boekjaar <input type="checkbox"/> [werden] <input type="checkbox"/> [werden geen] materiële activa geherwaardeerd. Zo ja, dan wordt deze herwaardering als volgt verantwoord:</p>

Afschrijvingen: Voor volgende activa worden afwijkende afschrijvingsregels toegepast:		
Activa	Toegepast percentage	Verantwoording

Nr.	316380841	VO 6.19.3
-----	-----------	-----------

**Samenvatting van de waarderingsregels - deel 3
zoals voorgeschreven in het Rekendecreet**

Vrije ruimte mbt waarderingsregels



Vlaamse overheid
Departement Financiën en Begroting
Financiële Diensten en Rapportering

NEERLEGGINGSFORMULIER:

Jaarrapportering

**Vlaamse overheid
in euro (EUR)**

Versie 2017

**Deel II
Budgettair luik inclusief Reconciliatie**

Nr.	316380841	VO 10.
-----	-----------	--------

UITVOERING MIDDELEN VAN DE VLAAMSE GEMEENSCHAP incl. DAB's

MVG/DAB/ RP	Jaar	Begrotingsartikel	Omschrijving	Afdeling	Toegewezen: Ja/Neen	Raming	Vorderingen Huidig Jaar
MVG	2017	CB0-9CABAZZ-OW	Ontvangsten Werking en Toelagen .	9	nee	1.000	166.144
MVG	2017	CB0-9CABTZ-OW	Ontvangsten Werking en Toelagen .	9	ja	50.000	69.071
MVG	2017	CB0-9CDBAAA-OW	Ontvangsten Werking en Toelagen - DOELGERICHT FISCAAL BELEID	9	nee	73.067.000	60.353.669
MVG	2017	CB0-9CEBAAA-OP	Ontvangsten Participaties - ACTIEF SCHULDBEHEER	9	nee	94.325.000	96.544.874
MVG	2017	CB0-9CEBAAA-OW	Ontvangsten Werking en Toelagen - ACTIEF SCHULDBEHEER	9	nee	26.525.000	27.197.631
MVG	2017	CB0-9CEBAAB-OW	Ontvangsten Werking en Toelagen - ACTIEF RISICOMANAGEMENT	9	nee	247.000	152.650
MVG	2017	CB0-9CEBAAF-OW	Ontvangsten Werking en Toelagen - DUURZAAM BUDGETTAIR EN FINANCIEL BELEID	9	nee	623.000	658.002
MVG	2017	CB0-9CFBAAB-OW	Ontvangsten Werking en Toelagen - DUURZAAM BUDGETTAIR EN FINANCIEL BELEID, VOOR GEMEENSCHAPSAANGELEGENHEDEN	9	nee	21.792.132.000	21.792.204.308
MVG	2017	CB0-9CFBAAH-OW	Ontvangsten Werking en Toelagen - DUURZAAM BUDGETTAIR EN FINANCIEL BELEID, VOOR GEWESTAANGELEGENHEDEN	9	nee	9.938.879.000	10.047.038.204
MVG	2017	CB0-9CFBTAE-OW	Ontvangsten Werking en Toelagen - FINANCIELE AUDIT	9	ja	100.000	109.214
MVG	2017	CE0-9CDBAAB-OW	Ontvangsten Werking en Toelagen - DUURZAAM BUDGETTAIR EN FINANCIEL BELEID	9	nee	0	25.938
MVG	2017	CE0-9CDBAAD-OW	Ontvangsten Werking en Toelagen - EFFICIENTE INNING EN INVORDERING VAN DE BELASTINGEN IN EIGEN BEHEER	9	nee	0	0
MVG	2017	CE0-9CDBAAF-OW	Ontvangsten Werking en Toelagen - HEFFINGEN OP LEEGSTAANDE, VERKROTTE, ONGESCHIKTE OF ONBEWOONBARE WONINGEN EN/OF GEBOUWEN	9	nee	1.657.000	-14.970.181
MVG	2017	CE0-9CDBAAG-OW	Ontvangsten Werking en Toelagen - JAARLIJKE VERKEERBELASTING	9	nee	1.086.370.000	1.072.432.765
MVG	2017	CE0-9CDBAAH-OW	Ontvangsten Werking en Toelagen - BELASTING OP INVERKEERSTELLING	9	nee	231.306.000	245.139.800
MVG	2017	CE0-9CDBAAI-OW	Ontvangsten Werking en Toelagen - EUROVIGNET	9	nee	0	-275.260
MVG	2017	CE0-9CDBAAJ-OW	Ontvangsten Werking en Toelagen - ONROERENDE VOORHEFFING	9	nee	108.953.000	109.164.996
MVG	2017	CE0-9CDBAAK-OW	Ontvangsten Werking en Toelagen - KILOMETERHEFFING	9	nee	426.654.000	439.188.480
MVG	2017	CE0-9CDBAAL-OW	Ontvangsten Werking en Toelagen - ERFBELASTINGEN	9	nee	1.382.286.000	1.412.814.628
MVG	2017	CE0-9CDBAAM-OW	Ontvangsten Werking en Toelagen - REGISTRATIEBELASTINGEN	9	nee	2.922.131.000	3.009.301.075
MVG	2017	CE0-9CDBTAE-OW	Ontvangsten Werking en Toelagen - PLANBATENHEFFING	9	ja	3.375.000	2.849.994
MVG	2017	DB0-9DAXTZ-OW	Ontvangsten Werking en Toelagen .	9	nee	50.000	17.395
MVG	2017	DB0-9DAXTZ-OW	Ontvangsten Werking en Toelagen .	9	ja	0	62.861
MVG	2017	DB0-9DDAAB-OP	Ontvangsten Participaties - VERTEGENWOORDIGINGEN VAN DE VLAAMSE REGERING	9	nee	8.000	0
MVG	2017	DB0-9DDAAB-OW	Ontvangsten Werking en Toelagen - BEHARTIGING VAN DE INTERNATIONALE BELANGEN VAN VLAANDEREN	9	nee	0	78.159
MVG	2017	DB0-9DDAAG-OW	Ontvangsten Werking en Toelagen - EXTERNE STUDIEOPDRACHTEN	9	nee	0	96.041
MVG	2017	DB0-9DEATAF-OW	Ontvangsten Werking en Toelagen - ALLERHANDE INITIATIEVEN INZAKE ONTWIKKELINGSSAMENWERKING	9	ja	55.000	320.862
MVG	2017	DB0-9DFAAAY-OI	Ontvangsten Interne Stroom - VLAAMS AGENTSCHAP VOOR INTERNATIONAAL ONDERNEMEN	9	nee	5.000	0
MVG	2017	DB0-9DFATAB-OW	Ontvangsten Werking en Toelagen - DE UITVOERING VAN HET BELEID EN HET DECRET ROND WAPENHANDEL	9	ja	5.000	18.164
MVG	2017	DB0-9DGFATAG-OW	Ontvangsten Werking en Toelagen - UITVOERING HANDHAVING EN SENSIBILISERING IN HET KADER VAN DE TOERISTISCHE VERGUNNINGENDECRETEN	9	ja	80.000	-11.855
MVG	2017	DB0-9DGFATAG-WT	Ontvangsten Werking en Toelagen - UITVOERING HANDHAVING EN SENSIBILISERING IN HET KADER VAN DE TOERISTISCHE VERGUNNINGENDECRETEN	9	ja	0	3.917
MVG	2017	DB0-9DGAAY-OI	Ontvangsten Interne Stroom - THEMA OVERSCHRIJDEND - SAR ECONOMIE, WETENSCHAP EN INNOVATIE	9	nee	1.164.000	1.164.000
MVG	2017	EB0-9EAGTZ-OW	Ontvangsten Werking en Toelagen .	9	ja	114.000	86.007
MVG	2017	EB0-9ECGAAA-OW	Ontvangsten Werking en Toelagen - BELEIDSVORBEREIDING	9	nee	35.000.000	0
MVG	2017	EB0-9EEGAAA-OW	Ontvangsten Werking en Toelagen - ALGEMENE BELEIDSONDERSTEUNING	9	nee	0	294.880
MVG	2017	EB0-9EETAAA-OW	Ontvangsten Werking en Toelagen - ALGEMENE BELEIDSONDERSTEUNING	9	ja	410.000	267.494
MVG	2017	EB0-9EETAAV-OI	Ontvangsten Interne Stroom - SAR VLAAMSE RAAD VOOR WETENSCHAP EN INNOVATIE	9	ja	762.000	762.000
MVG	2017	EB0-9EFGAAA-OP	Ontvangsten Participaties - FONDS VLAANDEREN-AZIE	9	nee	179.000	334.910
MVG	2017	EC0-9EAGTZ-OW	Ontvangsten Werking en Toelagen .	9	nee	756.000	794.886
MVG	2017	EC0-9EAGTZ-OI	Ontvangsten Interne Stroom .	9	ja	471.000	977.246
MVG	2017	EC0-9EAGTZ-OW	Ontvangsten Werking en Toelagen .	9	ja	1.285.000	1.766.965
MVG	2017	EC0-9EGTAAI-OW	Ontvangsten Werking en Toelagen - ECONOMISCH OVERHEIDSTRUMENTARIUM	9	ja	16.079.000	16.079.042
MVG	2017	FB0-9FAEAAZ-OW	Ontvangsten Werking en Toelagen .	9	nee	8.000	9.148
MVG	2017	FB0-9FAETZZ-OW	Ontvangsten Werking en Toelagen .	9	ja	1.300.000	1.561.410
MVG	2017	FB0-9FHAAAL-OW	Ontvangsten Werking en Toelagen - ONDERWIJSCOMMUNICATIE EN CULTUUREDUCATIE	9	nee	5.000	0
MVG	2017	FB0-9HEAAM-OI	Ontvangsten Interne Stroom - ANDERE BELEIDSTHEMA'S ONDERWIJS	9	nee	0	2.132
MVG	2017	FB0-9HEAAM-OW	Ontvangsten Werking en Toelagen - ANDERE BELEIDSTHEMA'S ONDERWIJS	9	nee	510.000	582.488
MVG	2017	FB0-9HETAM-OI	Ontvangsten Interne Stroom - ANDERE BELEIDSTHEMA'S ONDERWIJS	9	ja	5.900.000	8.041.900
MVG	2017	FB0-9HETAM-OW	Ontvangsten Werking en Toelagen - ANDERE BELEIDSTHEMA'S ONDERWIJS	9	ja	319.000	728.827
MVG	2017	FC0-9FCITZ-OW	Ontvangsten Werking en Toelagen .	9	ja	0	-9.410
MVG	2017	FC0-9FCITZ-WT	Werking en Toelagen .	9	ja	0	-32.896
MVG	2017	FC0-9FDETAG-OI	Ontvangsten Interne Stroom - SPECIEFIE LOONBETALINGEN	9	ja	2.729.000	0
MVG	2017	FC0-9FDETAG-OW	Ontvangsten Werking en Toelagen - SPECIEFIE LOONBETALINGEN	9	ja	58.263.000	67.938.171
MVG	2017	FC0-9FDETAG-WT	Werking en Toelagen - SPECIEFIE LOONBETALINGEN	9	ja	0	-145.393
MVG	2017	FC0-9FFETA-OW	Ontvangsten Werking en Toelagen - LONEN DEELTIJDS KUNSTONDERWIJS	9	ja	19.539.000	19.507.169
MVG	2017	FC0-9FGEAAK-OW	Ontvangsten Werking en Toelagen - SPECIEFIE ONDERSTEUNING	9	nee	2.113.000	2.629.447
MVG	2017	FDD-9FEETAA-OI	Ontvangsten Interne Stroom - HOGER ONDERWIJS - BASISFINANCIERING	9	ja	5.209.000	5.130.492
MVG	2017	FDD-9FEETAA-OW	Ontvangsten Werking en Toelagen - HOGER ONDERWIJS - BASISFINANCIERING	9	ja	0	145.557
MVG	2017	FDD-9FEETAA-WT	Werking en Toelagen - HOGER ONDERWIJS - BASISFINANCIERING	9	ja	0	-23.319
MVG	2017	FDD-9FFETAC-OW	Ontvangsten Werking en Toelagen - LONEN VOLWASSENENONDERWIJS	9	ja	4.000	0
MVG	2017	FDD-9FGEAAG-OW	Ontvangsten Werking en Toelagen - STUDIEFINANCIERING	9	nee	0	0
MVG	2017	FDD-9FGEAAI-OI	Ontvangsten Interne Stroom - INVESTERINGEN EN INFRASTRUCTUUR ONDERWIJS	9	nee	0	0
MVG	2017	FDD-9FGEAAG-OW	Ontvangsten Werking en Toelagen - INVESTERINGEN EN INFRASTRUCTUUR ONDERWIJS	9	nee	24.027.000	24.027.000
MVG	2017	FDD-9FGETAG-OW	Ontvangsten Werking en Toelagen - STUDIEFINANCIERING	9	ja	4.060.000	3.720.950
MVG	2017	FDD-9FGETAH-OW	Ontvangsten Werking en Toelagen - KWALIFICATIES	9	ja	864.000	867.292
MVG	2017	FDD-9FJITZZ-OW	Ontvangsten Werking en Toelagen .	9	ja	0	-10.182
MVG	2017	FE0-9FHETAL-OW	Ontvangsten Werking en Toelagen - ONDERWIJSCOMMUNICATIE EN CULTUUREDUCATIE	9	ja	0	0
MVG	2017	FE0-9GADAZZ-LO	Lonen .	9	nee	0	0
MVG	2017	GB0-9GADAZZ-OW	Ontvangsten Werking en Toelagen .	9	nee	3.090.000	2.688.196
MVG	2017	GB0-9GADAZZ-WT	Werking en Toelagen .	9	nee	0	-26.935
MVG	2017	GB0-9GADTZ-OW	Ontvangsten Werking en Toelagen .	9	ja	170.000	196.642
MVG	2017	GB0-9GDAAD-OW	Ontvangsten Werking en Toelagen - WELZIJNSWERK	9	nee	150.000	218.076
MVG	2017	GB0-9GDDAAD-WT	Werking en Toelagen - WELZIJNSWERK	9	nee	0	-193.205
MVG	2017	GB0-9GDDAAK-OW	Ontvangsten Werking en Toelagen - JUSTITIEHUIZEN EN ELEKTRONISCH TOEZICHT	9	nee	100.000	175.110
MVG	2017	GB0-9GDDTAA-OW	Ontvangsten Werking en Toelagen - BELEIDSONTWIKKELING EN -ONDERSTEUNING	9	ja	0	133
MVG	2017	GE0-9GDDAAB-OP	Ontvangsten Participaties - BELEID EERSTELIJNGEZONDHEIDZORG	9	nee	470.000	1.515.000
MVG	2017	GE0-9GDDAAB-OW	Ontvangsten Werking en Toelagen - BELEID EERSTELIJNGEZONDHEIDZORG	9	nee	50.000	12.000
MVG	2017	GE0-9GDDAAF-OI	Ontvangsten Interne Stroom - THUIS- EN OUDERENZORGBELEID (EXCLUSIEF DE DIENSTEN VAN GEO-IGDD2AI-WT)	9	nee	0	33.414
MVG	2017	GE0-9GDDAAF-OW	Ontvangsten Werking en Toelagen - THUIS- EN OUDERENZORGBELEID (EXCLUSIEF DE DIENSTEN VAN GEO-IGDD2AI-WT)	9	nee	1.600.000	760.250
MVG	2017	GE0-9GDDAAF-WT	Werking en Toelagen - THUIS- EN OUDERENZORGBELEID (EXCLUSIEF DE DIENSTEN VAN GEO-IGDD2AI-WT)	9	nee	0	-315.593
MVG	2017	GE0-9GDDTAE-OW	Ontvangsten Werking en Toelagen - PREVENTIEF GEZONDHEIDSBELID	9	ja	927.000	696.996
MVG	2017	HBO-9HAIATZ-OW	Ontvangsten Werking en Toelagen .	9	nee	5.000	70
MVG	2017	HBO-9HAITZZ-OW	Ontvangsten Werking en Toelagen .	9	ja	167.000	170.825
MVG	2017	HBO-9HCIAAH-06	Ontvangsten te verdelen over de hoofdgroepen 1 tot en met 9 - ONDERSTEUNING BELEIDSVORBEREIDING, -UITVOERING EN -EVALUATIE	9	nee	0	0

MVG/DAB/ RP	Jaar	Begrotingsartikel	Omschrijving	Afdeling	Toegewezen: Ja/Neen	Raming	Vorderingen Huidig Jaar
MVG	2017	HBO-9HCIAAH-OW	Ontvangsten Werking en Toelagen - ONDERSTEUNING BELEIDSVORBEREIDING, -UITVOERING EN -EVALUATIE	9	nee	417.000	523.267
MVG	2017	HBO-9HCIAAH-WT	Werking en Toelagen - ONDERSTEUNING BELEIDSVORBEREIDING, -UITVOERING EN -EVALUATIE	9	nee	0	-3.810
MVG	2017	HBO-9HCITAE-OW	Ontvangsten Werking en Toelagen - INTERNATIONAAL EN INTERREGIONAAL CULTUURBELEID	9	ja	113.000	111.444
MVG	2017	HBO-9HDITAA-OW	VERSTERKEN Ontvangsten Werking en Toelagen - SOCIAAL-CULTUREEL WERK	9	ja	37.000	34.878
MVG	2017	HBO-9HETAA-OW	Ontvangsten Werking en Toelagen - UITVOERING VAN DECRETEN EN OVEREENKOMSTEN, HET BEHEER VAN DE COLLECTIE VAN DE VLAAMSE GEMEENSCHAP EN DE BUITENDIENSTEN, STUDIES EN ONDERZOEK EN AANKOPEN	9	ja	60.000	44.757
MVG	2017	HBO-9HETAA-WT	Werking en Toelagen - UITVOERING VAN DECRETEN EN OVEREENKOMSTEN, HET BEHEER VAN DE COLLECTIE VAN DE VLAAMSE GEMEENSCHAP EN DE BUITENDIENSTEN, STUDIES EN ONDERZOEK EN AANKOPEN	9	ja	0	-3.137
MVG	2017	HBO-9HFGTAG-OW	Ontvangsten Werking en Toelagen - DOPINGBESTRIJDING IN DE SPORT	9	ja	0	-98.422
MVG	2017	HBO-9HHIAAI-OW	Ontvangsten Werking en Toelagen - PENSIOENLASTEN	9	nee	2.486.000	2.420.193
MVG	2017	HBO-9HHIAAV-OI	Ontvangsten Interne Stroom - PFOS	9	nee	1.503.000	0
MVG	2017	HBO-9HHIAAX-OI	Ontvangsten Interne Stroom - VLAAMSE RADIO- EN TELEVISIEOMROEP	9	nee	13.651.000	14.661.650
MVG	2017	HBO-9HHIAAY-OI	Ontvangsten Interne Stroom - VLAAMSE REGULATOR VOOR DE MEDIA	9	nee	106.000	72.500
MVG	2017	HBO-9HHITAA-OW	Ontvangsten Werking en Toelagen - ERKENNINGEN RADIO-OMROEPORGANISATIES	9	ja	400.000	180.000
MVG	2017	HDO-9HEITAA-OW	Ontvangsten Werking en Toelagen - UITVOERING VAN DECRETEN EN OVEREENKOMSTEN, HET BEHEER VAN DE COLLECTIE VAN DE VLAAMSE GEMEENSCHAP EN DE BUITENDIENSTEN, STUDIES EN ONDERZOEK EN AANKOPEN	9	ja	0	0
MVG	2017	JBO-9JAXAZZ-OP	Ontvangsten Participaties	9	nee	1.581.000	1.784.929
MVG	2017	JBO-9JAXAZZ-OW	Ontvangsten Werking en Toelagen	9	nee	2.250.000	2.470.134
MVG	2017	JBO-9JAXAZZ-OW	Ontvangsten Werking en Toelagen	9	ja	204.000	237.671
MVG	2017	JBO-9JDGAH-OW	Ontvangsten Werking en Toelagen - HANDHAVING WERKBELEID	9	nee	400.000	784.893
MVG	2017	JBO-9JDGAH-WT	Werking en Toelagen - HANDHAVING WERKBELEID	9	nee	0	-13.500
MVG	2017	JBO-9JDGAAL-OW	Ontvangsten Werking en Toelagen - INVESTEREN IN WENDBARE WERKNEMERS EN ONDERNEMINGEN - DIENSTENCHEQUES	9	nee	2.443.000	2.808.109
MVG	2017	JBO-9JDGAAL-WT	Werking en Toelagen - INVESTEREN IN WENDBARE WERKNEMERS EN ONDERNEMINGEN - DIENSTENCHEQUES	9	nee	0	-264.261
MVG	2017	JBO-9JDGAZZ-OW	Ontvangsten Werking en Toelagen	9	nee	1.100.000	1.108.148
MVG	2017	JBO-9JDGAZZ-WT	Werking en Toelagen	9	nee	0	-79.770
MVG	2017	JBO-9JIDGAT-OW	Ontvangsten Werking en Toelagen - BEVORDEREN VAN TRANSITIES NAAR WERK EN FACILITEREN VAN WERK - VLAAMSE COFINANCIERING ESF OP 2014-2020	9	ja	200.000	515.127
MVG	2017	JBO-9JIDGAT-WT	Werking en Toelagen - BEVORDEREN VAN TRANSITIES NAAR WERK EN FACILITEREN VAN WERK - VLAAMSE COFINANCIERING ESF OP 2014-2020	9	ja	0	-33.583
MVG	2017	JBO-9JIDGAZZ-OW	Ontvangsten Werking en Toelagen	9	nee	120.000	188.566
MVG	2017	JBO-9JECAC-OW	Ontvangsten Werking en Toelagen - DE SOCIALE ECONOMIE FACILITEREN EN MAATSCHAPPELIJKE MERKWAARDEN REALISEREN DOOR HET ONDERSTEUNEN VAN HET ONDERNEMERSCHAP OP HET VLAK VAN DE SOCIALE ECONOMIE EN HET STIMULEREN VAN HET MAATSCHAPPELIJK VERANTWOORD ONDERNEMEN	9	nee	30.000	10.444
MVG	2017	JCO-9JDGAZZ-OW	Ontvangsten Werking en Toelagen	9	nee	0	0
MVG	2017	KBO-9KAHAZZ-OW	Ontvangsten Werking en Toelagen	9	nee	11.000	20.158
MVG	2017	KBO-9KAHTZZ-OW	Ontvangsten Werking en Toelagen	9	ja	341.000	309.506
MVG	2017	KBO-9KDHAAA-OW	Ontvangsten Werking en Toelagen - THEMA OVERSCHRIJDEND - WERKING LAND- EN TUINBOUW EN VISSERIJ	9	nee	1.000	0
MVG	2017	KBO-9KDHTAD-OW	Ontvangsten Werking en Toelagen - FONDS VOOR LANDBOUW EN VISSERIJ	9	ja	1.009.000	1.941.257
MVG	2017	KBO-9KDHTAE-OW	Ontvangsten Werking en Toelagen - LANDBOUWMONITORINGSNETWERK	9	ja	105.000	104.480
MVG	2017	KBO-9KDHTAH-OW	Ontvangsten Werking en Toelagen - GEMEENSCHAPPELIJK LANDBOUWBELEID	9	ja	1.371.000	1.233.655
MVG	2017	LBO-9LAHAZZ-LO	Lonen	9	nee	0	0
MVG	2017	LBO-9LAHAZZ-OW	Ontvangsten Werking en Toelagen	9	nee	64.000	116.321
MVG	2017	LBO-9LAHTZZ-OW	Ontvangsten Werking en Toelagen	9	ja	900.000	984.128
MVG	2017	LBO-9LCHAAA-OW	Ontvangsten Werking en Toelagen - HET OMGEVINGSBELEID WERKT MET EENVOUDIGE EN DOELTREFFENDE INSTRUMENTEN EN WORDT WETENSCHAPPELIJK ONDERBOUWD. WE STIMULEREN DE DOORWERKING VAN HET OMGEVINGSBELEID IN RELEVANTE BELEIDSVELDEN EN SECTOREN	9	nee	5.000	120.590
MVG	2017	LBO-9LCHAAZ-OW	Ontvangsten Werking en Toelagen - DE MILIEUKWALITEIT VAN DE LEEFOMGEVING VERHOGEN - HINDER	9	nee	330.000	386.025
MVG	2017	LBO-9LCHTAA-OL	Ontvangsten Leningen - HET OMGEVINGSBELEID WERKT MET EENVOUDIGE EN DOELTREFFENDE INSTRUMENTEN EN WORDT WETENSCHAPPELIJK ONDERBOUWD. WE STIMULEREN DE DOORWERKING VAN HET OMGEVINGSBELEID IN RELEVANTE BELEIDSVELDEN EN SECTOREN	9	ja	750.000	1.614.322
MVG	2017	LBO-9LCHTAA-OW	Ontvangsten Werking en Toelagen - HET OMGEVINGSBELEID WERKT MET EENVOUDIGE EN DOELTREFFENDE INSTRUMENTEN EN WORDT WETENSCHAPPELIJK ONDERBOUWD. WE STIMULEREN DE DOORWERKING VAN HET OMGEVINGSBELEID IN RELEVANTE BELEIDSVELDEN EN SECTOREN	9	ja	1.084.000	814.815
MVG	2017	LBO-9LCHTAH-OP	Ontvangsten Participaties - LANDBOUW EN NATUUR: PARTNERS IN EEN MULTIFUNCTIONEEL LANDELIJK GEBIED	9	ja	4.015.000	3.988.901
MVG	2017	LBO-9LCHTAH-OW	Ontvangsten Werking en Toelagen - LANDBOUW EN NATUUR: PARTNERS IN EEN MULTIFUNCTIONEEL LANDELIJK GEBIED	9	ja	406.000	64.456
MVG	2017	LBO-9LCHTAI-OW	Ontvangsten Werking en Toelagen - NAAR EEN KLIMAATVRIENDELIJKE SAMENLEVING: UITVOEREN EN VERSTERKEN KORTE TERMIJN KLIMAATBELEID	9	ja	59.359.000	101.193.044
MVG	2017	LBO-9LCHTAI-WT	Werking en Toelagen - NAAR EEN KLIMAATVRIENDELIJKE SAMENLEVING: UITVOEREN EN VERSTERKEN KORTE TERMIJN KLIMAATBELEID	9	ja	0	-30.744.391
MVG	2017	LBO-9LFFTA-OW	Ontvangsten Werking en Toelagen - DIERENWELZIJN	9	ja	567.000	756.009
MVG	2017	LCO-9LCHTBA-OW	Ontvangsten Werking en Toelagen - VERSTERKEN VAN DE KENNISBASIS VOOR HET NATUURBELEID	9	ja	39.000	500
MVG	2017	LDO-9LCHAAF-OW	Ontvangsten Werking en Toelagen - DE MILIEUKWALITEIT VAN DE LEEFOMGEVING VERHOGEN - NATUUR	9	nee	115.000	236.830
MVG	2017	LDO-9LCHTAF-OI	Ontvangsten Interne Stroom - DE MILIEUKWALITEIT VAN DE LEEFOMGEVING VERHOGEN - NATUUR	9	ja	70.000	155.739
MVG	2017	LDO-9LCHTAF-OW	Ontvangsten Werking en Toelagen - DE MILIEUKWALITEIT VAN DE LEEFOMGEVING VERHOGEN - NATUUR	9	ja	8.543.000	5.405.435
MVG	2017	LDO-9LCHTAF-WT	Werking en Toelagen - DE MILIEUKWALITEIT VAN DE LEEFOMGEVING VERHOGEN - NATUUR	9	ja	0	-214.178
MVG	2017	LEO-9LEBAAB-OP	Ontvangsten Participaties - HET EINDENERGIEVERBRUIK EFFICIENTER MAKEN	9	nee	25.130.000	23.436.655
MVG	2017	LEO-9LEBAAB-OW	Ontvangsten Werking en Toelagen - HET EINDENERGIEVERBRUIK EFFICIENTER MAKEN	9	nee	1.350.000	1.185.659
MVG	2017	LEO-9LEBTAC-OW	Ontvangsten Werking en Toelagen - IMPULSPROJECTEN ENERGIEBELEID	9	ja	480.108.000	491.316.170
MVG	2017	MBO-9MAFAZZ-LO	Lonen	9	nee	0	0
MVG	2017	MBO-9MAFAZZ-OW	Ontvangsten Werking en Toelagen	9	nee	116.000	252.710
MVG	2017	MBO-9MAFTZZ-OW	Ontvangsten Werking en Toelagen	9	ja	6.635.000	5.926.254
MVG	2017	MBO-9MDFAAB-OW	Ontvangsten Werking en Toelagen - LUCHTHAVENS	9	nee	13.000	23.874
MVG	2017	MBO-9MFAAB-OW	Ontvangsten Werking en Toelagen - ONDERSTEUNING VAN HET VERKEERS- EN VERKEERSVEILIGHEIDBELEID	9	nee	148.853.000	78.960.348
MVG	2017	MBO-9MFAAZZ-OI	Ontvangsten Interne Stroom	9	nee	20.040.000	22.240.000
MVG	2017	MBO-9MFAAZZ-OW	Ontvangsten Werking en Toelagen	9	nee	3.000.000	4.280.105
MVG	2017	MBO-9MFFTAB-OW	Ontvangsten Werking en Toelagen - ONDERSTEUNING VAN HET VERKEERS- EN VERKEERSVEILIGHEIDBELEID	9	ja	23.088.000	4.599.588
MVG	2017	MBO-9MIFAAE-OW	Ontvangsten Werking en Toelagen - HAVEN EN WATERBELEID EN MARITIEME TOEGANG - WATERBOUWKUNDIG ONDERZOEK	9	nee	240.000	235.709
MVG	2017	MBO-9MIFAAE-WT	Werking en Toelagen - HAVEN EN WATERBELEID EN MARITIEME TOEGANG - WATERBOUWKUNDIG ONDERZOEK	9	nee	0	-29.894
MVG	2017	MCO-9MIFAAA-OW	Ontvangsten Werking en Toelagen - ONDERSTEUNING MDK	9	nee	1.000	8.075
MVG	2017	MCO-9MIFAAC-OW	Ontvangsten Werking en Toelagen - SCHELDE RADARKETEN EN HAVENKAPITEINDIENSTEN	9	nee	8.350.000	8.789.321
MVG	2017	MDO-9MAFAZZ-OW	Ontvangsten Werking en Toelagen	9	nee	0	12.432
MVG	2017	NCO-9NAHAZZ-OW	Ontvangsten Werking en Toelagen	9	nee	0	21.556

MVG/DAB/ RP	Jaar	Begrotingsartikel	Omschrijving	Afdeling	Toegewezen: Ja/Neen	Raming	Vorderingen Huidig Jaar
MVG	2017	NC0-9NAHTZ-OW	Ontvangsten Werking en Toelagen .	9	ja	0	176.99
MVG	2017	NC0-9NDHTAD-OW	Ontvangsten Werking en Toelagen - VERNIEUWINGSFONDS	9	ja	5.000.000	5.503.752
MVG	2017	NE0-9NACAZZ-OW	Ontvangsten Werking en Toelagen .	9	nee	0	21.298
MVG	2017	NE0-9NECAAC-OI	Ontvangsten Interne Stroomen - VLAAMSE MAATSCHAPPIJ VOOR SOCIAAL WONEN (VMSW)	9	nee	0	0
MVG	2017	NE0-9NECTAA-06	Ontvangsten te verdelen over de hoofdgroepen 1 tot en met 9 - GENERIEKE BELEIDSDOELSTELLINGEN VAN HET BELEIDSVELD WONEN	9	ja	0	0
MVG	2017	NE0-9NECTAA-OW	Ontvangsten Werking en Toelagen - GENERIEKE BELEIDSDOELSTELLINGEN VAN HET BELEIDSVELD WONEN	9	ja	400.000	406.833
MVG	2017	NE0-9NECTAG-06	Ontvangsten te verdelen over de hoofdgroepen 1 tot en met 9 - BEVORDERING VAN DE EIGENDOMSVERWERVING	9	ja	0	0
MVG	2017	NE0-9NECTAG-OW	Ontvangsten Werking en Toelagen - BEVORDERING VAN DE EIGENDOMSVERWERVING	9	ja	400.000	240.565
MVG	2017	NE0-9NECTAK-OW	Ontvangsten Werking en Toelagen - BEWAKING EN VERBETERING VAN DE WOONKWALITEIT, DE VEILIGHEID EN DE GEZONDHEID VAN DE WONINGEN	9	ja	350.000	660.642
MVG	2017	NFO-9NAAAZZ-OW	Ontvangsten Werking en Toelagen .	9	nee	0	2.025
MVG	2017	NFO-9NFAAAA-OW	Ontvangsten Werking en Toelagen - WERKING ONROEREND ERFGOEDBELEID	9	nee	0	152.114
MVG	2017	NFO-9NFATAA-OW	Ontvangsten Werking en Toelagen - WERKING ONROEREND ERFGOEDBELEID	9	ja	357.000	230.685
MVG	2017	PA0-9PAXAZZ-OW	Ontvangsten Werking en Toelagen .	9	nee	4.000	16.425
MVG	2017	PA0-9PAXAZZ-WT	Werking en Toelagen .	9	nee	0	-7.463
MVG	2017	PA0-9PAXTZ-OW	Ontvangsten Werking en Toelagen .	9	ja	180.000	180.864
MVG	2017	PA0-9PEATAK-OW	Ontvangsten Werking en Toelagen - UITBOUW KENNISDELING EN -ONTWIKKELING EXPERTISEDOMEINEN DKB	9	ja	14.000	7.832
MVG	2017	PA0-9PEATAK-WT	Werking en Toelagen - UITBOUW KENNISDELING EN -ONTWIKKELING EXPERTISEDOMEINEN DKB	9	ja	0	0
MVG	2017	PBO-9PACAZZ-OW	Ontvangsten Werking en Toelagen .	9	nee	0	0
MVG	2017	PBO-9PACTZZ-OW	Ontvangsten Werking en Toelagen .	9	ja	140.000	115.214
MVG	2017	PBO-9PACTZZ-WT	Werking en Toelagen .	9	ja	0	-2.549
MVG	2017	PC0-9PACAZZ-OW	Ontvangsten Werking en Toelagen .	9	nee	40.000	3.730
MVG	2017	PC0-9PACAZZ-WT	Werking en Toelagen .	9	nee	0	-11.479
MVG	2017	PDO-9PAATZZ-OW	Ontvangsten Werking en Toelagen .	9	ja	308.000	363.361
MVG	2017	PG0-9PACAZZ-OW	Ontvangsten Werking en Toelagen .	9	nee	1.000	3.959
MVG	2017	PG0-9PACTZZ-OW	Ontvangsten Werking en Toelagen .	9	ja	270.000	273.076
MVG	2017	PH0-9PACAAW-OI	Ontvangsten Interne Stroomen - DAB DIGITALE DRUKKERIJ	9	nee	30.000	552.716
MVG	2017	PH0-9PACAZZ-OW	Ontvangsten Werking en Toelagen .	9	nee	17.000	553.731
MVG	2017	PH0-9PACAZZ-WT	Werking en Toelagen .	9	nee	0	-37.835
MVG	2017	PH0-9PACTZZ-OW	Ontvangsten Werking en Toelagen .	9	ja	130.000	275.724
MVG	2017	PH0-9PKCAAC-OP	Ontvangsten Participaties - VASTGOED	9	nee	30.000	0
MVG	2017	PH0-9PKCAAC-OW	Ontvangsten Werking en Toelagen - VASTGOED	9	nee	335.000	340.043
MVG	2017	PH0-9PKCTAC-OW	Ontvangsten Werking en Toelagen - VASTGOED	9	ja	8.555.000	12.855.987
MVG	2017	PH0-9PKCTAC-WT	Werking en Toelagen - VASTGOED	9	ja	0	-1.058.355
MVG	2017	PH0-9PKCTZZ-OI	Ontvangsten Interne Stroomen .	9	ja	12.198.000	12.198.000
MVG	2017	PI0-9PACAZZ-OW	Ontvangsten Werking en Toelagen .	9	nee	0	-13.991
MVG	2017	PI0-9PACTZZ-OW	Ontvangsten Werking en Toelagen .	9	ja	336.000	341.459
MVG	2017	PI0-9PACTZZ-WT	Werking en Toelagen .	9	ja	0	-9.225
MVG	2017	PI0-9PGIAAX-OI	Ontvangsten Interne Stroomen - VLAAMS BRUSSELFONDS	9	nee	2.825.000	3.043.000
MVG	2017	PI0-9PMCAAA-OW	Ontvangsten Werking en Toelagen - ONDERSTEUNING BELEID BINNENLAND EN STEDEN	9	nee	2.800.000	2.585.391
MVG	2017	PI0-9PMCAAA-WT	Werking en Toelagen - ONDERSTEUNING BELEID BINNENLAND EN STEDEN	9	nee	0	-393.332
MVG	2017	PI0-9PMCAAE-OW	Ontvangsten Werking en Toelagen - ONDERSTEUNING NAAR DUURZAME EN CREATIEVE STEDEN	9	nee	20.000	6.634
MVG	2017	PI0-9POCAAA-OW	Ontvangsten Werking en Toelagen - INTEGRATIE EN INBURGERINGSBELEID	9	nee	451.000	494.291
MVG	2017	PI0-9POCAAA-WT	Werking en Toelagen - INTEGRATIE EN INBURGERINGSBELEID	9	nee	0	-151.851
MVG	2017	PI0-9POCAAY-OI	Ontvangsten Interne Stroomen - AGENTSCHAP VOOR INTEGRATIE- EN INBURGERING	9	nee	494.000	493.671
Totaal afdeling 9						39.135.758.000	39.261.577.259,42
MVG	2017	CB0-6CEBLAA-OL	Ontvangsten Leningen - ACTIEF SCHULDBEHEER	6	nee	1.920.147.000	1.320.000.000
Totaal afdeling 6						1.920.147.000	1.320.000.000,00
DAB	2017	DBA-2DEAAA-OI	Ontvangsten Werking en Toelagen - STIMULEREN VAN DE MICROFINANCIERING IN ONTWIKKELINGSLANDEN DOOR MIDDEL VAN PARTICIPATIES AAN INTERNATIONALE FONDSEN	2	nee	7.000	19.999
DAB	2017	DBA-2DEAAZ-OG	SALDO .	2	nee	1.079.000	0
DAB	2017	DBA-2DEAAZ-OI	Ontvangsten Interne Stroomen .	2	nee	247.000	247.000
SUBTOTAAL FONDS MICROFINANCIERING						1.333.000,00	266.998,72
DAB	2017	FDG-2FFEAAE-OW	Ontvangsten Werking en Toelagen - VOLWASSENENONDERWIJS - ONDERSTEUNING	2	nee	8.084.000	6.984.818
DAB	2017	FDG-2FFEAAZ-OG	SALDO .	2	nee	5.421.000	0
DAB	2017	FDG-2FFEAAZ-OI	Ontvangsten Interne Stroomen .	2	nee	633.000	633.000
SUBTOTAAL FONDS INSCR. GELDEN VOLW ONDERWIJS						14.138.000,00	7.617.818,40
DAB	2017	GBF-2GCDAAA-OW	Ontvangsten Werking en Toelagen - BELEIDSONTWIKKELING EN -ONDERSTEUNING	2	nee	39.000	31.440
DAB	2017	GBF-2GCDAAZ-OG	SALDO .	2	nee	385.000	0
DAB	2017	GBF-2GCDAAZ-OI	Ontvangsten Interne Stroomen .	2	nee	275.000	275.000
SUBTOTAAL CICOV						699.000,00	306.440,00
DAB	2017	HBC-2HEIAAC-OW	Ontvangsten Werking en Toelagen - STRUCTURELE WERKING VAN ERFGOEDORGANISATIES, GEMEENTEN EN PROVINCIES MET HET OOG OP EEN KWALITEITSVOLLE EN DUURZAME ZORG VOOR DE ONTSLUITING VAN HET CULTUREEL ERFGOED	2	nee	340.000	339.885
DAB	2017	HBC-2HEIAZ-OG	SALDO .	2	nee	1.670.000	0
DAB	2017	HBC-2HEIAZ-OI	Ontvangsten Interne Stroomen .	2	nee	2.537.000	2.537.000
SUBTOTAAL KMSKA						4.547.000,00	2.876.885,09
DAB	2017	HBD-2HEIAAC-OW	Ontvangsten Werking en Toelagen - STRUCTURELE WERKING VAN ERFGOEDORGANISATIES, GEMEENTEN EN PROVINCIES MET HET OOG OP EEN KWALITEITSVOLLE EN DUURZAME ZORG VOOR DE ONTSLUITING VAN HET CULTUREEL ERFGOED	2	nee	516.000	438.491
DAB	2017	HBD-2HEIAZ-OG	SALDO .	2	nee	440.000	0
DAB	2018	HBD-2HEIAZ-OI	Ontvangsten Interne Stroomen .	2	nee	591.000	591.000
DAB	2017	HBD-2HEIAAC-WT	Werking en Toelagen - STRUCTURELE WERKING VAN ERFGOEDORGANISATIES, GEMEENTEN EN PROVINCIES MET HET OOG OP EEN KWALITEITSVOLLE EN DUURZAME ZORG VOOR DE ONTSLUITING VAN HET CULTUREEL ERFGOED	2	nee	0	-242
SUBTOTAAL KASTEEL VAN GAASBEEK						1.547.000,00	1.029.249,00
DAB	2017	HBE-2HEIAAC-OW	Ontvangsten Werking en Toelagen - STRUCTURELE WERKING VAN ERFGOEDORGANISATIES, GEMEENTEN EN PROVINCIES MET HET OOG OP EEN KWALITEITSVOLLE EN DUURZAME ZORG VOOR DE ONTSLUITING VAN HET CULTUREEL ERFGOED	2	nee	850.000	680.341
DAB	2017	HBE-2HEIAZ-OG	SALDO .	2	nee	205.000	0
DAB	2017	HBE-2HEIAZ-OI	Ontvangsten Interne Stroomen .	2	nee	203.000	203.000
DAB	2017	HDE-2HEIAAC-OW	Ontvangsten Werking en Toelagen - STRUCTURELE WERKING VAN ERFGOEDORGANISATIES, GEMEENTEN EN PROVINCIES MET HET OOG OP EEN KWALITEITSVOLLE EN DUURZAME ZORG VOOR DE ONTSLUITING VAN HET CULTUREEL ERFGOED	2	nee	0	0
SUBTOTAAL ALDEN BIESEN						1.258.000,00	883.340,78
DAB	2017	HBI-2HGIAAD-OW	Ontvangsten Werking en Toelagen - JEUGDVERBLIJVEN	2	nee	265.000	281.927
DAB	2017	HBI-2HGIAAZ-OG	SALDO .	2	nee	257.000	0
DAB	2017	HBI-2HGIAAZ-OI	Ontvangsten Interne Stroomen .	2	nee	970.000	970.000
SUBTOTAAL LITLENDIENST KAMPEERMATERIAAL						1.492.000,00	1.251.927,20
DAB	2017	LBC-2LCHAAA-OW	Ontvangsten Werking en Toelagen - HET OMGEVINGSBELEID WERKT MET EENVOUDIGE EN DOELTREFFENDE INSTRUMENTEN EN WORDT WETENSCHAPPELIJK ONDERBOUWD. WE STIMULEREN DE DOORWERKING VAN HET OMGEVINGSBELEID IN RELEVANTE BELEIDSVELDEN EN SECTOREN	2	nee	10.338.000	10.056.784
DAB	2017	LBC-2LCHAAD-OW	Ontvangsten Werking en Toelagen - DE MILIEUKWALITEIT VAN DE LEEFOMGEVING VERHOGEN - WATER	2	nee	63.948.000	70.527.403

MVG/DAB/ RP	Jaar	Begrotingsartikel	Omschrijving	Afdeling	Toegewezen: Ja/Neen	Raming	Vorderingen Huidig Jaar
DAB	2017	LBC-2LCHAA-D-WT	Werking en Toelagen - DE MILIEUKWALITEIT VAN DE LEEFOMGEVING VERHOGEN - WATER	2	nee	0	-13.044,48
DAB	2017	LBC-2LCHAA-F-OW	Ontvangsten Werking en Toelagen - DE MILIEUKWALITEIT VAN DE LEEFOMGEVING VERHOGEN - NATUUR	2	nee	50.000	1.232.640
DAB	2017	LBC-2LCHAA-J-OW	Ontvangsten Werking en Toelagen - KIEZEN VOOR EEN GEBIEDSGERICHTE AANPAK VAN DE MESTPROBLEMATIEK IN HET NIEUWE MESTACTIEPLAN	2	nee	2.000.000	3.292.551
DAB	2017	LBC-2LCHAA-J-WT	Werking en Toelagen - KIEZEN VOOR EEN GEBIEDSGERICHTE AANPAK VAN DE MESTPROBLEMATIEK IN HET NIEUWE MESTACTIEPLAN	2	nee	0	-895.433
DAB	2017	LBC-2LCHAA-O-OW	Ontvangsten Werking en Toelagen - VLAANDEREN OP WEG ZETTEN NAAR EEN KRINGLOOPECONOMIE	2	nee	60.031.000	46.287.393
DAB	2017	LBC-2LCHAA-O-WT	Werking en Toelagen - VLAANDEREN OP WEG ZETTEN NAAR EEN KRINGLOOPECONOMIE	2	nee	0	-16.864.912
DAB	2017	LBC-2LCHAZZ-OG	SALDO	2	nee	272.706.000	0
DAB	2017	LBC-2LCHAZZ-OI	Ontvangsten Interne Stroom	2	nee	283.799.000	283.799.099
DAB	2017	LBC-2LCHAAA-WT	Werking en Toelagen - HET OMGEVINGSBELEID WERKT MET EENVOUDIGE EN DOELTREFFENDE INSTRUMENTEN EN WORDT WETENSCHAPPELIJK ONDERBOUWD. WE STIMULEREN DE DOORWERKING VAN HET OMGEVINGSBELEID IN RELEVANTE BELEIDSVELDEN EN SECTOREN	2	nee	0	-55.558
DAB	2017	LBC-2LCHAAA-O6	Ontvangsten te verdelen over de hoofdgroepen 1 tot en met 9 - HET OMGEVINGSBELEID WERKT MET EENVOUDIGE EN DOELTREFFENDE INSTRUMENTEN EN WORDT WETENSCHAPPELIJK ONDERBOUWD. WE STIMULEREN DE DOORWERKING VAN HET OMGEVINGSBELEID IN RELEVANTE BELEIDSVELDEN EN SECTOREN	2	nee	0	0
DAB	2017	LBC-2LCHAZZ-OW	Ontvangsten Werking en Toelagen	2	nee	0	0
SUBTOTAAL MINAFONDS						692.872.000,00	386.074.519,13
DAB	2017	MBU-2MFAAA-OW	Ontvangsten Werking en Toelagen - ONDERSTEUNING VAN HET MOBILITEITSBELEID - VERSCHILLENDE TRANSPORTMODI	2	nee	5.800.000	4.984.959
DAB	2017	MBU-2MFAZZ-OG	SALDO	2	nee	290.431.000	0
DAB	2017	MBU-2MFAZZ-OI	Ontvangsten Interne Stroom	2	nee	499.058.000	499.058.000
DAB	2017	MBU-2MFAAF-OW	Ontvangsten Werking en Toelagen - INVESTERINGEN EN BUITENGEWOON ONDERHOUD - HAVEN- EN WATERBELEID, MARITIEME TOEGANG EN WATERBOUWKUNDIG ONDERZOEK	2	nee	10.500.000	5.465.241
DAB	2017	MBU-2MFAAF-WT	Werking en Toelagen - INVESTERINGEN EN BUITENGEWOON ONDERHOUD - HAVEN- EN WATERBELEID, MARITIEME TOEGANG EN WATERBOUWKUNDIG ONDERZOEK	2	nee	0	-69.895
DAB	2017	MCU-2MFAAA-OW	Ontvangsten Werking en Toelagen - ONDERSTEUNING MDK	2	nee	15.000	43.133
DAB	2017	MCU-2MFAAD-OW	Ontvangsten Werking en Toelagen - INVESTERINGEN WATERBOUWKUNDIGE WERKEN	2	nee	2.251.000	2.403.706
DAB	2017	MCU-2MFAAD-WT	Werking en Toelagen - INVESTERINGEN WATERBOUWKUNDIGE WERKEN	2	nee	0	-65.676
DAB	2017	MCU-2MFAAI-OW	Ontvangsten Werking en Toelagen - VERKOPEN EN TERUGBETALEN GRONDEN VLAAMS GEWEST	2	nee	0	679.596
DAB	2017	MDU-2MHFAAD-OW	Ontvangsten Werking en Toelagen - INVESTERINGEN WEGINFRASTRUCTUUR EN STRUCTUREEL ONDERHOUD	2	nee	46.556.000	57.967.175
DAB	2017	MDU-2MHFAAD-WT	Werking en Toelagen - INVESTERINGEN WEGINFRASTRUCTUUR EN STRUCTUREEL ONDERHOUD	2	nee	0	-142.357
DAB	2017	MDU-2MHFAAW-OI	Ontvangsten Interne Stroom - VLM GRONDENBANKEN	2	nee	3.000	2.400
SUBTOTAAL VIF						854.614.000,00	570.326.281,81
DAB	2017	MCD-2MFAZZ-OW	Ontvangsten Werking en Toelagen	2	nee	0	0
DAB	2017	MCD-2MFAAI-OW	Ontvangsten Werking en Toelagen - VLOT EN VEILIG SCHEEPVAARTVERKEER NAAR DE VLAAMSE ZEEHAVENS	2	nee	82.379.000	81.859.978
DAB	2017	MCD-2MFAZZ-OG	SALDO	2	nee	16.219.000	0
DAB	2017	MCD-2MFAZZ-OI	Ontvangsten Interne Stroom	2	nee	23.571.000	23.571.000
DAB	2017	MCD-2MFAZZ-OW	Ontvangsten Werking en Toelagen	2	nee	1.536.000	1.841.545
SUBTOTAAL LOODSWEZEN						123.705.000,00	107.272.523,20
DAB	2017	MCE-2MFAAI-OW	Ontvangsten Werking en Toelagen - VLOT EN VEILIG SCHEEPVAARTVERKEER NAAR DE VLAAMSE ZEEHAVENS	2	nee	4.883.000	4.807.747
DAB	2017	MCE-2MFAAR-OI	Ontvangsten Interne Stroom - VLAAMS INSTITUUT VOOR DE ZEE	2	nee	380.000	380.000
DAB	2017	MCE-2MFAAY-OI	Ontvangsten Interne Stroom - DAB LOODSWEZEN	2	nee	34.342.000	34.342.000
DAB	2017	MCE-2MFAZZ-OG	SALDO	2	nee	55.826.000	0
DAB	2017	MCE-2MFAZZ-OI	Ontvangsten Interne Stroom	2	nee	26.776.000	26.776.000
DAB	2017	MCE-2MFAZZ-OW	Ontvangsten Werking en Toelagen	2	nee	1.743.000	1.761.545
SUBTOTAAL VLOOT						123.950.000,00	68.067.292,16
DAB	2017	NCZ-2NDHAZZ-OG	SALDO	2	nee	39.488.000	0
DAB	2017	NCZ-2NDHAZZ-OW	Ontvangsten Werking en Toelagen	2	nee	1.520.000	2.161.172
DAB	2017	NCZ-2NDHAZW-OI	Ontvangsten Interne Stroom - PLANBATEN	2	nee	1.454.000	1.610.078
SUBTOTAAL GRONDFONDS						42.472.000,00	3.771.249,94
DAB	2017	NEY-2NECAAB-OW	Ontvangsten Werking en Toelagen - AANBOD VAN VOLDOENDE KWALITATIEF GOEDE PRIVATE EN SOCIALE HUURWONINGEN	2	nee	25.000	19.862
DAB	2017	NEY-2NECAZZ-OG	SALDO	2	nee	7.164.000	0
DAB	2017	NEY-2NECAZZ-OI	Ontvangsten Interne Stroom	2	nee	160.000	160.000
SUBTOTAAL BESTRIJDING UITHUISZETTINGEN						7.349.000,00	179.862,10
DAB	2017	NEZ-2NECAZZ-OG	SALDO	2	nee	916.000	0
DAB	2017	NEZ-2NECAZZ-OI	Ontvangsten Interne Stroom	2	nee	5.218.000	5.218.000
SUBTOTAAL URGENTIEPLAN SOC. HUISVESTING						6.134.000,00	5.218.000,00
DAB	2017	NFZ-2NFAAZZ-OG	SALDO	2	nee	2.340.000	0
DAB	2017	NFZ-2NFAAZZ-OW	Ontvangsten Werking en Toelagen	2	nee	72.000	96.250
DAB	2017	NFZ-2NFAAAU-OI	Ontvangsten Interne Stroom - FONDS WETENSCHAPPELIJK ONDERZOEK (FWO)	2	nee	115.000	0
DAB	2017	NFZ-2NFAAAU-OI	Ontvangsten Interne Stroom - FONDS FLANKEREND ECONOMISCH BELEID (HERMESFONDS)	2	nee	97.000	0
SUBTOTAAL VIOE						2.624.000,00	96.250,00
DAB	2017	NGZ-2NDXAZZ-OW	Ontvangsten Werking en Toelagen	2	nee	0	0
DAB	2017	NGZ-2NFXAZZ-OW	Ontvangsten Werking en Toelagen	2	nee	0	0
SUBTOTAAL HERSTELFONDS						0,00	0,00
DAB	2017	PFI-2PAAA-Z-OG	SALDO	2	nee	337.000	0
DAB	2017	PFI-2PAAA-Z-OW	Ontvangsten Werking en Toelagen	2	nee	737.000	604.286
SUBTOTAAL AUDIT VLAANDEREN						1.074.000,00	604.285,56
DAB	2017	PGH-2PPCAA-OW	Ontvangsten Werking en Toelagen - HR. ORGANISATIEONTWIKKELING EN RECRUTERING & SELECTIE	2	nee	3.181.000	2.697.763
DAB	2017	PGH-2PPCAZ-OG	SALDO	2	nee	4.706.000	0
DAB	2017	PGH-2PPCAZ-OI	Ontvangsten Interne Stroom	2	nee	3.950.000	3.950.000
DAB	2017	PGH-2PPCAA-WT	Werking en Toelagen - HR. ORGANISATIEONTWIKKELING EN RECRUTERING & SELECTIE	2	nee	0	-1.365
SUBTOTAAL OVERHEIDSPERSONEEL						11.837.000,00	6.646.397,60
DAB	2017	PHC-2PKCAAD-OW	Ontvangsten Werking en Toelagen - CATERING EN SCHOONMAAK	2	nee	5.258.000	5.592.147
DAB	2017	PHC-2PKCAZ-OG	SALDO	2	nee	9.622.000	0
DAB	2017	PHC-2PKCAZ-OI	Ontvangsten Interne Stroom	2	nee	4.837.000	4.837.000
DAB	2017	PHC-2PKCAAD-WT	Werking en Toelagen - CATERING EN SCHOONMAAK	2	nee	0	-5.521
DAB	2017	BFC-2BFCAAA-OW	Ontvangsten Werking en Toelagen - PATRIMONIUMBEHEER EN FACILITAIRE ONDERSTEUNING	2	nee	0	0
SUBTOTAAL CATERING EN SCHOONMAAK						19.717.000,00	10.423.625,57
DAB	2017	PHD-2PKCAAE-OW	Ontvangsten Werking en Toelagen - LOGISTIEK EN DRUKWERK	2	nee	0	39.570
DAB	2017	PHD-2PKCAZ-OG	SALDO	2	nee	678.000	0
DAB	2017	PHD-2PKCAAE-WT	Werking en Toelagen - LOGISTIEK EN DRUKWERK	2	nee	0	-57.187
SUBTOTAAL DRUKKERIJ						678.000,00	-17.617,50
DAB	2017	PHE-2PLCAA-OW	Ontvangsten Werking en Toelagen - GEMEENSCHAPPELIJKE ICT-DIENSTEN	2	nee	462.000	507.919
DAB	2017	PHE-2PLCAZ-OG	SALDO	2	nee	27.707.000	0
DAB	2017	PHE-2PLCAZ-OI	Ontvangsten Interne Stroom	2	nee	27.046.000	27.046.000
DAB	2017	PHE-2PLCAA-WT	Werking en Toelagen - GEMEENSCHAPPELIJKE ICT-DIENSTEN	2	nee	0	-82.166
SUBTOTAAL ICT						55.215.000,00	27.471.752,55
totaal afdeling 2						1.967.255.000,00	1.200.367.081,31
Algemeen totaal						43.023.160.000,00	41.781.944.340,73

Nr.	316380841	VO 10.
-----	-----------	--------

UITVOERING MIDDELEN VAN DE VLAAMSE GEMEENSCHAP incl. DAB's per programma

AFD	PR	Omschrijving	Raming	Vorderingen
2	MA	apparaatkredieten	0	0
2	DE	bestrijding van de structurele armoede in de wereld en het dichten van de noord-zuidkloof	1.333.000	266.999
2	FF	financiering van het deeltijds kunstonderwijs en het volwassenenonderwijs op een kwaliteitsvolle wijze de voorwaarden creëren waarbinnen het welzijnsniveau van de huidige en toekomstige Vlaamse bevolking kan bevorderd, bewaakt, behoeft of hersteld worden	14.138.000	7.617.818
2	GC	bijdragen aan de ontwikkeling van een kwalitatief en divers (professioneel) kunst- en cultureel-erfgoedlandschap	699.000	306.440
2	HE	stimuleren van een gedifferentieerd aanbod aan sociaal-culturele activiteiten, georganiseerd op niet-commerciële basis, ter bevordering van de algemene ontwikkeling van de jeugd en ter verhoging van de maatschappelijke en culturele participatie	7.352.000	4.789.475
2	HG	een maatschappelijk gedragen en geïntegreerd omgevingsbeleid voor een kwaliteitsvolle leefomgeving	1.492.000	1.251.927
2	LC	streven naar een duurzame veilige mobiliteit met een grotere verkeersveiligheid en verkeersleefbaarheid	692.872.000	386.074.519
2	MF	het beheren, onderhouden en optimaliseren van het wegenpatrimonium en het organiseren van het verkeer op dit wegenpatrimonium	795.289.000	504.042.959
2	MH	promotie en kwalitatieve dienstverlening voor vlot en veilig verkeer op de waterwegen met uitbouw van een performante infrastructuur, alsook beveiliging tegen overstromingen van de waterwegen en aan de kustoverstromingen	46.559.000	57.827.218
2	MI	maatschappelijke ontwikkelingen ondersteunen die in de ruimte samenkomen	260.421.000	183.795.920
2	ND	betaalbaar en kwaliteitsvol wonen	42.472.000	3.771.250
2	NE	de zorg voor onroerend erfgoed voor iedereen vanzelfsprekend maken	13.483.000	5.397.862
2	NF	apparaatkredieten	2.624.000	96.250
2	PA	naar één vastgoedbeleid voor de Vlaamse overheid en naar een end-to-end dienstverlening inzake facility	1.074.000	604.286
2	PK	naar een efficiënte, effectieve en kwalitatieve ICT-ondersteuning voor digitale overheid	20.395.000	10.406.008
2	PL	naar een HR-beleid gericht op een wendbare en oplossingsgerichte overheid	55.215.000	27.471.753
2	PP	en een efficiënte organisatie	11.837.000	6.646.398
Totaal afdeling 2			1.967.255.000,00	1.200.367.081,31
6	CE	opvolgen en optimaliseren van de financiële situatie van de Vlaamse overheid	1.920.147.000	1.320.000.000
Totaal afdeling 6			1.920.147.000,00	1.320.000.000,00
9	MA	apparaatkredieten	6.751.000	6.191.397
9	CA	apparaatkredieten	51.000	235.215
9	CD	correct innen van belastingen	6.235.799.000	6.336.025.904
9	CE	opvolgen en optimaliseren van de financiële situatie van de Vlaamse overheid	121.720.000	124.553.158
9	CF	houdbare openbare financiën realiseren	31.731.111.000	31.839.351.726
9	DA	apparaatkredieten	50.000	80.255
9	DD	behartiging van de internationale belangen van Vlaanderen	8.000	174.200
9	DE	bestrijding van de structurele armoede in de wereld en het dichten van de noord-zuidkloof	55.000	320.862
9	DF	internationalisering van de Vlaamse economie	10.000	18.164
9	DG	duurzame ontwikkeling en de promotie van Vlaanderen Brussel als toeristische topbestemming	80.000	-7.938
9	EA	apparaatkredieten	3.790.000	4.789.105
9	EC	een duurzaam economisch weefsel, het faciliteren van ondernemerschap	51.079.000	16.976.042
9	EE	wetenschappelijk onderzoek: excellentie voor alles	1.172.000	1.324.373
9	EF	meer innovatie, kenniscreatie en kennisvalorisatie	179.000	324.910
9	FA	apparaatkredieten	1.308.000	1.570.558
9	FC	Oud progr niet meer actief	0	-42.306

AFD	PR	Omschrijving	Raming	Vorderingen
9	FD	financiering van het kleuter- en leerplichtonderwijs	60.992.000	67.792.778
9	FE	financiering van het hoger onderwijs	5.209.000	5.252.730
9	FF	financiering van het deeltijds kunstonderwijs en het volwassenenonderwijs	19.543.000	19.507.169
9	FG	ondersteuning van het onderwijsveld	31.064.000	31.244.689
9	FH	beleidsthema's onderwijs	6.734.000	9.355.346
9	FJ	Oud progr niet meer actief	0	-10.182
9	GA	apparaatkredieten	3.260.000	2.857.903
9	GC	op een kwaliteitsvolle wijze de voorwaarden creëren waarbinnen het welzijnsniveau van de huidige en toekomstige Vlaamse bevolking kan bevorderd, bewaakt, behoeft of hersteld worden	250.000	200.113
9	GD	op een kwaliteitsvolle wijze de voorwaarden creëren waarbinnen het welzijns- en gezondheidsniveau van de huidige en toekomstige Vlaamse bevolking kan bevorderd, bewaakt, behoeft of hersteld worden	3.047.000	2.702.067
9	HA	apparaatkredieten	172.000	170.894
9	HC	ontwikkelen, ondersteunen en optimaliseren van een innoverend, transversaal cultuurbeleid en verbinden van de domeinen cultuur, jeugd, sport en media door het uitwerken van een beleid voor domeinoverschrijdende materies	530.000	630.902
9	HD	stimuleren van een gedifferentieerd aanbod aan sociaalculturele activiteiten, georganiseerd op niet-commerciële basis, ter bevordering van de algemene ontwikkeling van alle volwassenen en ter verhoging van de maatschappelijke en culturele participatie	37.000	34.878
9	HE	bijdragen aan de ontwikkeling van een kwalitatief en divers (professioneel) kunsten- en cultureel-erfgoedlandschap	60.000	41.620
9	HF	werken aan de uitbouw van een coherent, gezond, duurzaam en kwaliteitsvol (top)sportbeleid	0	-98.422
9	HH	het Vlaamse mediabeleid werkt aan onafhankelijke, pluriforme en kwaliteitsvolle media, die toegankelijk zijn voor elke Vlaming, en die partners zijn in een vooruitstrevende informatiemaatschappij	18.146.000	17.334.343
9	JA	apparaatkredieten	4.035.000	4.492.725
9	JD	bevorderen van transities naar werk en faciliteren van werk	4.263.000	5.013.729
9	JE	inschakelen van personen met een afstand tot de arbeidsmarkt met aandacht voor maatschappelijke noden en diensten en het faciliteren van sociaal ondernemerschap en maatschappelijk verantwoord ondernemen.	30.000	10.444
9	KA	apparaatkredieten	352.000	329.664
9	KD	voor een duurzame en leefbare landbouw en visserij	2.486.000	3.279.392
9	LA	apparaatkredieten	964.000	1.100.449
9	LC	een maatschappelijk gedragen en geïntegreerd omgevingsbeleid voor een kwaliteitsvolle leefomgeving	74.716.000	83.022.088
9	LE	voeren van een duurzaam energiebeleid waarbij de economische, sociale en ecologische belangen van energie optimaal samensporen	506.588.000	515.938.484
9	LF	Vlaanderen als voorloper binnen Europa: naar een sterk en doordacht dierenwelzijnsbeleid	567.000	756.009
9	MD	uitvoering van de overheidstaken in het behoud en de evenwichtige groei van de regionale luchthavens in samenwerking met de private exploitanten	13.000	23.874
9	MF	streven naar een duurzame veilige mobiliteit met een grotere verkeersveiligheid en verkeersleefbaarheid	194.981.000	109.940.042
9	MI	promotie en kwalitatieve dienstverlening voor vlot en veilig verkeer op de waterwegen met uitbouw van een performante infrastructuur, alsook beveiliging tegen overstromingen van de waterwegen en aan de kustoverstromingen	8.591.000	9.003.211
9	NA	apparaatkredieten	0	221.077
9	ND	maatschappelijke ontwikkelingen ondersteunen die in de ruimte samenkomen	5.000.000	5.503.752
9	NE	betaalbaar en kwaliteitsvol wonen	1.150.000	1.308.040
9	NF	de zorg voor onroerend erfgoed voor iedereen vanzelfsprekend maken	357.000	382.799
9	PA	apparaatkredieten	1.736.000	2.597.717
9	PE	strategische planning, transversale beleidscoördinatie, opvolging van ontwikkelingen in de samenleving, monitoring van het regeringsbeleid en communicatie	14.000	7.831
9	PG	initiëren en coördineren van een inclusieve beleidsaanpak voor Brussel in alle gemeenschapsaangelegenheden	2.825.000	3.043.000

AFD	PR	Omschrijving	Raming	Vorderingen
9	PK	naar één vastgoedbeleid voor de Vlaamse overheid en naar een end-to-end dienstverlening inzake facility	21.118.000	23.665.675
9	PM	naar een kwaliteitsvol, efficiënt en samenhangend Vlaams binnenlands bestuur	2.820.000	2.198.692
9	PO	naar een efficiënt en effectief integratie- en inburgeringsbeleid	945.000	836.111
Totaal afdeling 9			39.135.758.000,00	39.261.577.259,42
Algemeen totaal			43.023.160.000,00	41.781.944.340,73

Nr.	316380841	VO 11a.
-----	-----------	---------

UITVOERING UITGAVEN VAN DE VLAAMSE GEMEENSCHAP Incl. DAB's

Volfta Gesplitste kredieten: Vastlegingskredieten

MVG/D AB	Jaar	Begrotingsartikel	Omschrijving begrotingsartikel	Afdeling	Aard	Vastlegingskredieten			Besteding		Over te dragen VAK
						Decretaal budget	Overdracht VAK	Totaal VAK	Verbindtanssen 2017 (t)	Saldo VAK	
MVG	2017	CB0-ICAB2ZZ-LO	Lonen.	1	2	10.968.349	0	10.968.349	10.968.349	0	0
MVG	2017	CB0-ICAB2ZZ-WT	Werking en Toelagen.	1	2	1.991.000	0	1.991.000	1.995.856	-4.856	0
MVG	2017	CB0-ICB2AB-PR	Provisies - THEMA OVERSCHRIJDEND - FINANCIEN EN BEGROTING	1	2	-95.538.000	119.059.905	23.521.905	0	23.521.905	23.521.905
MVG	2017	CB0-ICB2ZZ-PR	Provisies.	1	2	0	0	0	0	0	0
MVG	2017	CB0-ICB2AC-PR	Provisies - THEMA OVERSCHRIJDEND - VLAAMSE REGERING	1	2	-40.167.000	40.438.000	271.000	0	271.000	271.000
MVG	2017	CB0-ICB2AD-PR	Provisies - THEMA OVERSCHRIJDEND - VOOR SCHULDAFBOUW EN INVESTERINGSUITGAVEN	1	2	14.121.091	129.153.732	143.274.822	0	143.274.822	143.274.822
MVG	2017	CB0-ICCA2AD-WT	Werking en Toelagen.	1	2	0	0	0	0	0	0
MVG	2017	CB0-ICCG2AC-WT	Werking en Toelagen - ONDERSTEUNING VAN BELEIDSVORBEREIDENDE CAPACITEIT M.H.O. OP EEN PROACTIEF, ONDERBOUWD BUDGETTAIR, FINANCIEL EN FISCAAL BELEID	1	2	0	0	0	0	0	0
MVG	2017	CB0-ICCG2AD-WT	Werking en Toelagen - DOELGERICHT FISCAAL BELEID	1	2	0	0	0	0	0	0
MVG	2017	CB0-ICCG2ZZ-PA	Participaties.	1	2	0	0	0	0	0	0
MVG	2017	CB0-ICDB2AA-WT	Werking en Toelagen - DOELGERICHT FISCAAL BELEID	1	2	28.000.000	15.309.890	43.309.890	24.954.926	18.354.964	18.354.964
MVG	2017	CB0-ICDB2AN-WT	Werking en Toelagen - GLOBALE BENADERING VLAAMSE WOONFISCALITEIT	1	2	1.659.942.000	1.449.051	1.661.391.051	1.659.942.000	1.449.051	1.449.051
MVG	2017	CB0-ICDB2AO-WT	Werking en Toelagen - FISCALE UITGAVEN MET BETREKING TOT ARBEIDSMARKTBELEID	1	2	161.815.000	16.646.025	178.461.025	161.815.000	16.646.025	16.646.025
MVG	2017	CB0-ICDX2AK-WT	Werking en Toelagen - KILOMETERHEFFING	1	2	0	0	0	0	0	0
MVG	2017	CB0-ICEB2AA-PA	Participaties - ACTIEF SCHULDBEHEER	1	2	1.891.624.000	0	1.891.624.000	1.557.482.601	334.141.399	0
MVG	2017	CB0-ICEB2AA-WT	Werking en Toelagen - ACTIEF SCHULDBEHEER	1	2	87.170.000	0	87.170.000	78.261.624	8.908.376	0
MVG	2017	CB0-ICEB2AB-WT	Werking en Toelagen - ACTIEF RISICOMANAGEMENT	1	2	688.084	0	688.084	688.084	0	0
MVG	2017	CB0-ICEB2AU-IS	Interne Stroom - SCHOOL INVEST NV	1	2	0	0	0	5.000.000	-5.000.000	0
MVG	2017	CB0-ICEB2AV-IS	Interne Stroom - VLAAMS FONDS VOOR DE LASTENDELING	1	2	39.867.494	0	39.867.494	39.867.494	0	0
MVG	2017	CB0-ICEK2AA-PA	Participaties - ACTIEF SCHULDBEHEER	1	2	1.823.000	272.540.873	274.363.873	1.778.080	272.585.793	273.602.352
MVG	2017	CB0-ICFB2AD-WT	Werking en Toelagen - DUURZAAM BUDGETTAIR EN FINANCIEL BELEID	1	2	3.918.866	0	3.918.866	3.918.866	0	0
MVG	2017	CB0-ICFB2AE-WT	Werking en Toelagen - FINANCIELE AUDIT	1	2	628.564	0	628.564	628.564	0	0
MVG	2017	CB0-ICFB2AG-IS	Interne Stroom - ONDERSTEUNING VAN BELEIDSVORBEREIDENDE CAPACITEIT VOOR EEN PROACTIEF, ONDERBOUWD FISCAAL BELEID	1	2	0	0	0	0	0	0
MVG	2017	CB0-ICFB2AG-WT	Werking en Toelagen - ONDERSTEUNING VAN BELEIDSVORBEREIDENDE CAPACITEIT VOOR EEN PROACTIEF, ONDERBOUWD FISCAAL BELEID	1	2	537.785	0	537.785	537.785	0	0
MVG	2017	CE0-ICAB2ZZ-LO	Lonen.	1	2	48.983.227	0	48.983.227	48.976.727	6.500	0
MVG	2017	CE0-ICAB2ZZ-WT	Werking en Toelagen.	1	2	6.785.984	0	6.785.984	6.785.984	0	0
MVG	2017	CE0-ICDB2AD-WT	Werking en Toelagen - EFFICIENTE INNING EN INVORDERING VAN DE BELASTINGEN IN EIGEN BEHEER	1	2	29.918.000	0	29.918.000	29.524.721	-4.721	0
MVG	2017	CE0-IDX2AK-WT	Werking en Toelagen - KILOMETERHEFFING	1	2	80.916.298	0	80.916.298	80.916.298	0	0
MVG	2017	DB0-IDAF2ZZ-WT	Werking en Toelagen.	1	2	0	0	0	0	0	0
MVG	2017	DB0-IDAX2AY-IS	Interne Stroom - SAR INTERNATIONAAL VLAANDEREN	1	2	0	0	0	0	0	0
MVG	2017	DB0-IDAX2ZZ-LO	Lonen.	1	2	10.488.546	0	10.488.546	10.447.689	40.857	0
MVG	2017	DB0-IDAX2ZZ-WT	Werking en Toelagen.	1	2	2.268.148	0	2.268.148	2.268.148	0	0
MVG	2017	DB0-IDCA2AB-WT	Werking en Toelagen - COFINANCIERING STEUNPUNT BUITENLANDSBELEID, INTERNATIONAAL ONDERNEMEN EN ONTWIKKELINGSSAMENWERKING	1	2	0	0	0	0	0	0
MVG	2017	DB0-IDDA2AA-WT	Werking en Toelagen - BUITENLANDSE ZENDINGEN MINISTER-PRESIDENT	1	2	240.966	0	240.966	240.966	0	0
MVG	2017	DB0-IDDA2AB-PA	Participaties - VERTEGENWOORDIGINGEN VAN DE VLAAMSE REGERING	1	2	107.000	0	107.000	11.017	95.983	0
MVG	2017	DB0-IDDA2AB-WT	Werking en Toelagen - VERTEGENWOORDIGINGEN VAN DE VLAAMSE REGERING	1	2	2.092.641	0	2.092.641	2.092.641	0	0
MVG	2017	DB0-IDDA2AC-WT	Werking en Toelagen - INTERNATIONALE COMMUNICATIE, PROTOCOL EN PUBLIEKSDIPLOMATIE	1	2	1.345.581	0	1.345.581	1.345.581	0	0
MVG	2017	DB0-IDDA2AD-WT	Werking en Toelagen - BUITENLANDS BELEID M.B.T. MULTILATERALE ORGANISATIES	1	2	1.580.387	0	1.580.387	1.580.387	0	0
MVG	2017	DB0-IDDA2AE-IS	Interne Stroom - OVERIG BUITENLANDS BELEID	1	2	0	0	0	0	0	0
MVG	2017	DB0-IDDA2AE-WT	Werking en Toelagen - OVERIG BUITENLANDS BELEID	1	2	1.707.000	0	1.707.000	1.707.000	0	0
MVG	2017	DB0-IDDA2AF-WT	Werking en Toelagen - VOORZITTERSCHAP VAN DE TASK FORCE HOLOCAUST EN DE HERDENKING VAN WERELDOORLOG I	1	2	359.975	0	359.975	359.975	0	0
MVG	2017	DB0-IDDA2AG-WT	Werking en Toelagen - EXTERNE STUDIEOPDRACHTEN	1	2	0	0	0	0	0	0
MVG	2017	DB0-IDDA2AH-IS	Interne Stroom - COFINANCIERING STEUNPUNT BUITENLANDSBELEID, INTERNATIONAAL ONDERNEMEN EN ONTWIKKELINGSSAMENWERKING	1	2	0	0	0	0	0	0
MVG	2017	DB0-IDDA2AX-IS	Interne Stroom - VLAAMS EUROPEES VERBINDINGSAGENTSCHAP	1	2	1.106.000	0	1.106.000	1.106.000	0	0
MVG	2017	DB0-IDDA2HO-IS	Interne Stroom - HOGER ONDERWIJS	1	2	0	0	0	0	0	0
MVG	2017	DB0-IDDA2ZZ-IS	Interne Stroom.	1	2	0	0	0	0	0	0
MVG	2017	DB0-IDEA2AA-WT	Werking en Toelagen - VLAAMSE SAMENWERKING MET REGIO'S EN LANDEN IN ONTWIKKELING	1	2	21.650.782	0	21.650.782	21.650.782	0	0
MVG	2017	DB0-IDEA2AB-WT	Werking en Toelagen - DRAAGVLAKVERSTERKING VOOR INTERNATIONALE SAMENWERKING	1	2	1.430.856	0	1.430.856	1.430.856	0	0
MVG	2017	DB0-IDEA2AC-WT	Werking en Toelagen - INTERSECTORAAL AKKOORD SOCIAL PROFIT	1	2	858.689	0	858.689	858.689	0	0
MVG	2017	DB0-IDEA2AD-WT	Werking en Toelagen - VVOB	1	2	0	0	0	0	0	0
MVG	2017	DB0-IDEA2AX-IS	Interne Stroom - VVOB	1	2	387.000	0	387.000	387.000	0	0

MVG/D AB	Jaar	Begrotingsartikel	Omschrijving begrotingsartikel	Afdeling	Aard	Vastlegingskredieten			Besteding		Saldo VAK	
						Decretaal budget	Overdracht VAK	Totaal VAK	Verbindtussen 2017 t/m	Saldo VAK	Over te dragen VAK	
MVG	2017	D80-IDEA2AY-IS	Interne Stroom - DAB FONDS MICROFINANCIERING	1	2	247.000	0	247.000	247.000	0	0	0
MVG	2017	D80-IDFA2AA-WT	Werking en Toelagen - INTERGEWESTELIJKE ONDERSTEUNING INTERNATIONAAL ONDERNEMEN	1	2	773.000	0	773.000	773.000	0	0	0
MVG	2017	D80-IDFA2AY-IS	Interne Stroom - VLAAMS AGENTSCHAP VOOR INTERNATIONAAL ONDERNEMEN	1	2	43.806.000	0	43.806.000	43.806.000	0	0	0
MVG	2017	D80-IDFA5AY-IS	Interne Stroom - VLAAMS AGENTSCHAP VOOR INTERNATIONAAL ONDERNEMEN	1	5	12.488.000	0	12.488.000	12.488.000	0	0	0
MVG	2017	D80-IDGC2AC-WT	Werking en Toelagen - VEREFFENING VAN AFLOPENDE SUBSIDIES OP NAAM	1	2	0	0	0	0	0	0	0
MVG	2017	D80-IDGF2AA-WT	Werking en Toelagen - BEVOEGDE MINISTER, KABINET EN ADVIES- EN BEROEPSORGANEN TOERISME	1	2	22.332	0	22.332	22.332	0	0	0
MVG	2017	D80-IDGF2AB-WT	Werking en Toelagen - K.M.D.A.	1	2	0	0	0	0	0	0	0
MVG	2017	D80-IDGF2AD-WT	Werking en Toelagen - VEREFFENING VAN AFLOPENDE GERELEMENTEERDE SUBSIDIES AAN DERDEN	1	2	0	0	0	0	0	0	0
MVG	2017	D80-IDGF2AE-WT	Werking en Toelagen - HERDENKING EERSTE WERELDOORLOG	1	2	0	0	0	0	0	0	0
MVG	2017	D80-IDGF2AF-WT	Werking en Toelagen - BEVORDERING VAN HET TOERISME IN HET ZUIDEN	1	2	0	0	0	0	0	0	0
MVG	2017	D80-IDGF2AY-IS	Interne Stroom - TOERISME VLAANDEREN	1	2	35.734.000	23.928	35.757.928	35.734.000	23.928	23927,54	0
MVG	2017	D80-IDGF5AY-IS	Interne Stroom - TOERISME VLAANDEREN	1	5	26.323.000	0	26.323.000	26.323.000	0	0	0
MVG	2017	DC0-IDAXZZZ-LO	Lonen.	1	2	0	0	0	0	0	0	0
MVG	2017	DC0-IDAXZZZ-WT	Werking en Toelagen.	1	2	0	0	0	0	0	0	0
MVG	2017	DC0-IDEA2AA-WT	Werking en Toelagen - VLAAMSE SAMENWERKING MET REGIO'S EN LANDEN IN ONTWIKKELING	1	2	0	0	0	0	0	0	0
MVG	2017	DC0-IDEA2AB-WT	Werking en Toelagen - DRAAGVLAKVERSTERKING VOOR INTERNATIONALE SAMENWERKING	1	2	0	0	0	0	0	0	0
MVG	2017	DC0-IDEA2AC-WT	Werking en Toelagen - INTERSECTORAAL AKKOORD SOCIAL PROFIT	1	2	0	0	0	0	0	0	0
MVG	2017	DC0-IDEA2AD-WT	Werking en Toelagen - VVOB	1	2	0	0	0	0	0	0	0
MVG	2017	DC0-IDEA2AG-PA	Participaties - PERMANENT VOORSCHOT	1	2	0	0	0	0	0	0	0
MVG	2017	EBO-IEAGZZZ-LO	Lonen.	1	2	7.547.803	0	7.547.803	7.547.803	0	0	0
MVG	2017	EBO-IEAGZZZ-WT	Werking en Toelagen.	1	2	1.302.512	0	1.302.512	1.302.512	0	0	0
MVG	2017	EBO-IECB2AA-WT	Werking en Toelagen - BELEIDSVOORBEREIDING	1	2	0	0	0	0	0	0	0
MVG	2017	EBO-IECB2AC-WT	Werking en Toelagen - STEUNPUNTEN	1	2	0	0	0	0	0	0	0
MVG	2017	EBO-IECG2AA-IS	Interne Stroom - BELEIDSVOORBEREIDING	1	2	0	0	0	0	0	0	0
MVG	2017	EBO-IECG2AA-WT	Werking en Toelagen - BELEIDSVOORBEREIDING	1	2	542.021	0	542.021	542.021	0	0	0
MVG	2017	EBO-IECX2AA-WT	Werking en Toelagen - BELEIDSVOORBEREIDING	1	2	0	0	0	0	0	0	0
MVG	2017	EBO-IEEG2AA-IS	Interne Stroom - ALGEMENE BELEIDSONDERSTEUNING	1	2	0	0	0	0	0	0	0
MVG	2017	EBO-IEEG2AA-PR	Provisies - ALGEMENE BELEIDSONDERSTEUNING	1	2	0	0	0	0	0	0	0
MVG	2017	EBO-IEEG2AA-WT	Werking en Toelagen - ALGEMENE BELEIDSONDERSTEUNING	1	2	3.228.000	0	3.228.000	3.228.000	0	0	0
MVG	2017	EBO-IEEG2AB-WT	Werking en Toelagen - POSTNITIEEL ONDERWIJS	1	2	1.372.000	0	1.372.000	1.372.000	0	0	0
MVG	2017	EBO-IEEG2AC-IS	Interne Stroom - ONDERZOEK VIA UNIVERSITEITEN EN ASSOCIATIES	1	2	0	0	0	0	0	0	0
MVG	2017	EBO-IEEG2AF-IS	Interne Stroom - INTERNATIONAAL BELEID	1	2	0	0	0	0	0	0	0
MVG	2017	EBO-IEEG2AF-WT	Werking en Toelagen - INTERNATIONAAL BELEID	1	2	983.594	0	983.594	983.594	0	0	0
MVG	2017	EBO-IEEG2AG-IS	Interne Stroom - BELEIDSVOORBEREIDING	1	2	0	0	0	0	0	0	0
MVG	2017	EBO-IEEG2AG-WT	Werking en Toelagen - BELEIDSVOORBEREIDING	1	2	4.075.287	0	4.075.287	4.075.287	0	0	0
MVG	2017	EBO-IEEG2AH-WT	Werking en Toelagen - ONDERZOEK DOOR AGENTSCHAPPEN	1	2	0	13.007.185	13.007.185	0	13.007.185	13.007.185	0
MVG	2017	EBO-IEEG2AQ-IS	Interne Stroom - VLAAMS INSTITUUT VOOR DE ZEE	1	2	5.108.000	0	5.108.000	5.108.000	0	0	0
MVG	2017	EBO-IEEG2AQ-WT	Werking en Toelagen - VLAAMS INSTITUUT VOOR DE ZEE	1	2	0	0	0	0	0	0	0
MVG	2017	EBO-IEEG2AR-IS	Interne Stroom - KVAB	1	2	1.089.000	0	1.089.000	1.089.000	0	0	0
MVG	2017	EBO-IEEG2AT-IS	Interne Stroom - FONDS WETENSCHAPPELIJK ONDERZOEK	1	2	11.420.000	0	11.420.000	11.420.000	0	0	0
MVG	2017	EBO-IEEG2AU-IS	Interne Stroom - AGENTSCHAP PLANTENTUIN MEISE	1	2	11.065.000	0	11.065.000	11.065.000	0	0	0
MVG	2017	EBO-IEEG2AW-IS	Interne Stroom - HERCULESSTICHTING	1	2	0	0	0	0	0	0	0
MVG	2017	EBO-IEEG2AY-IS	Interne Stroom - AGENTSCHAP VOOR INNOVATIE DOOR WETENSCHAP EN TECHNOLOGIE	1	2	0	0	0	0	0	0	0
MVG	2017	EBO-IEEG2BA-WT	Werking en Toelagen - VARIO - BIJDAGEN TOT EEN EFFICIENT EN EFFECTIEF ADVIESLANDSCHAP IN VLAANDEREN	1	2	267.308	0	267.308	267.308	0	0	0
MVG	2017	EBO-IEEG2HO-IS	Interne Stroom - HOGER ONDERWIJS - WETENSCHAPSBELEID	1	2	213.176.000	0	213.176.000	213.176.000	0	0	0
MVG	2017	EBO-IEEG2HO-WT	Werking en Toelagen - HOGER ONDERWIJS - WETENSCHAPSBELEID	1	2	0	0	0	0	0	0	0
MVG	2017	EBO-IEEG2ZZ-IS	Interne Stroom.	1	2	0	0	0	0	0	0	0
MVG	2017	EBO-IEEG5AT-IS	Interne Stroom - FONDS WETENSCHAPPELIJK ONDERZOEK	1	5	200.214.000	0	200.214.000	200.214.000	0	0	0
MVG	2017	EBO-IEEG5AU-IS	Interne Stroom - AGENTSCHAP PLANTENTUIN MEISE	1	5	2.104.000	0	2.104.000	2.104.000	0	0	0
MVG	2017	EBO-IEEG5AW-IS	Interne Stroom - HERCULESSTICHTING	1	5	0	0	0	0	0	0	0
MVG	2017	EBO-IEFB2ZZ-PA	Participaties.	1	2	0	0	0	0	0	0	0
MVG	2017	EBO-IEFG2AA-WT	Werking en Toelagen - ECONOMISCH OVERHEIDSTRUMENTARIUM	1	2	349.000	0	349.000	349.000	0	0	0
MVG	2017	EBO-IEFG2AB-WT	Werking en Toelagen - STRATEGISCHE ONDERZOEKSCENTRA EN INNOVATIEPLATFORMEN	1	2	127.660.000	0	127.660.000	127.660.000	0	0	0
MVG	2017	EBO-IEFG2AD-WT	Werking en Toelagen - ONTWIKKELN VAN TECHNOLOGIE EN GERICHTE TOEPASSINGEN VOOR REGENERATIEVE GENEEKUNDE	1	2	2.000.000	0	2.000.000	2.000.000	0	0	0
MVG	2017	EBO-IEFG2AP-IS	Interne Stroom - I-MINDS	1	2	0	0	0	0	0	0	0
MVG	2017	EBO-IEFG2AW-IS	Interne Stroom - VLAAMS INSTITUUT VOOR BIOTECHNOLOGIE	1	2	61.031.000	0	61.031.000	61.031.000	0	0	0
MVG	2017	EBO-IEFG2AW-WT	Werking en Toelagen - VLAAMS INSTITUUT VOOR BIOTECHNOLOGIE	1	2	0	0	0	0	0	0	0
MVG	2017	EBO-IEFG2AX-IS	Interne Stroom - VLAAMSE INSTELLING VOOR TECHNOLOGISCH ONDERZOEK	1	2	54.283.000	0	54.283.000	54.283.000	0	0	0
MVG	2017	EBO-IEFG2AY-IS	Interne Stroom - AGENTSCHAP VOOR INNOVATIE DOOR WETENSCHAP EN TECHNOLOGIE	1	2	0	0	0	0	0	0	0
MVG	2017	EBO-IEFG5AX-IS	Interne Stroom - VLAAMSE INSTELLING VOOR TECHNOLOGISCH ONDERZOEK	1	5	3.000.000	0	3.000.000	3.000.000	0	0	0
MVG	2017	EBO-IEFG5AY-IS	Interne Stroom - AGENTSCHAP VOOR INNOVATIE DOOR WETENSCHAP EN TECHNOLOGIE	1	5	0	0	0	0	0	0	0
MVG	2017	EBO-IEGAZZZ-IS	Interne Stroom.	1	2	0	0	0	0	0	0	0

MVG/D A/B	Jaar	Begrotingsartikel	Omschrijving begrotingsartikel	Afdeling	Aard	Vastlegingskredieten			Besteding		Saldo VAK	
						Decretaal budget	Overdracht VAK	Totaal VAK	Verbindtussen 2017 t/m	Saldo VAK	Over te dragen VAK	
MVG	2017	EBO-IEGG2AA-IS	Interne Stroom - SENSIBILISERING EN SAMENLEVING		1	2	0	0	0	0	0	0
MVG	2017	EBO-IEGG2AA-WT	Werking en Toelagen - SENSIBILISERING EN SAMENLEVING		1	2	8.775.279	0	8.775.279	8.775.279	0	0
MVG	2017	EBO-IEGG2AT-IS	Interne Stroom - FONDS WETENSCHAPPELIJK ONDERZOEK (FNOI)		1	2	600.000	0	600.000	600.000	0	0
MVG	2017	EBO-IEGG2HO-IS	Interne Stroom - HOGER ONDERWIJS - EXPERTISECELLEN		1	2	1.777.000	0	1.777.000	1.777.000	0	0
MVG	2017	ECO-IEAG2ZZ-LO	Lonen.		1	2	23.785.735	0	23.785.735	23.785.735	0	0
MVG	2017	ECO-IEAG2ZZ-WT	Werking en Toelagen.		1	2	4.692.539	0	4.692.539	4.692.539	0	0
MVG	2017	ECO-IECA2AA-IS	Interne Stroom - BELEIDSVORBEREIDING		1	2	0	0	0	0	0	0
MVG	2017	ECO-IECG2AA-WT	Werking en Toelagen - BELEIDSVORBEREIDING		1	2	3.727.806	0	3.727.806	3.727.806	0	0
MVG	2017	ECO-IECG2AA-WT	Werking en Toelagen - ECONOMISCH OVERHEIDBINSTRUMENTARIUM		1	2	10.413.000	0	10.413.000	0	10.413.000	0
MVG	2017	ECO-IECG2AX-IS	Interne Stroom - NV WAARBORGBEHEER		1	2	2.214.000	0	2.214.000	2.214.000	0	0
MVG	2017	ECO-IECG2ZZ-WT	Werking en Toelagen.		1	2	0	0	0	0	0	0
MVG	2017	ECO-IEG5AY-IS	Interne Stroom - FONDS FLANKEREND ECONOMISCH BELEID (HERMESFONDS)		1	5	567.278.000	0	567.278.000	568.464.744	-1.186.744	0
MVG	2017	ECO-IEDA2ZZ-IS	Interne Stroom.		1	2	0	0	0	0	0	0
MVG	2017	ECO-IEDA2ZZ-WT	Werking en Toelagen.		1	2	-5.500.000	5.500.000	0	0	0	0
MVG	2017	FBO-IFAEZAY-IS	Interne Stroom - APPARAATKREDIETEN VLOR		1	2	2.505.000	0	2.505.000	2.505.000	0	0
MVG	2017	FBO-IFAEZAY-LO	Lonen.		1	2	14.442.092	0	14.442.092	14.309.176	132.916	0
MVG	2017	FBO-IFAEZAY-WT	Werking en Toelagen.		1	2	15.352.000	0	15.352.000	15.354.351	-2.351	0
MVG	2017	FBO-IFCIZZ-WT	Werking en Toelagen.		1	2	0	0	0	0	0	0
MVG	2017	FBO-IFEEZAB-WT	Werking en Toelagen - HOGER ONDERWIJS - ANDERE		1	2	6.507.000	0	6.507.000	6.506.936	64	0
MVG	2017	FBO-IFEEZAC-WT	Werking en Toelagen - HOGER ONDERWIJS - ONDERSTEUNING		1	2	0	0	0	0	0	0
MVG	2017	FBO-IFGEZAE-IS	Interne Stroom - LEERLING-, STUDENT- EN INSTELLINGEBONDEN ONDERSTEUNING		1	2	0	0	0	0	0	0
MVG	2017	FBO-IFGEZAE-WT	Werking en Toelagen - LEERLING-, STUDENT- EN INSTELLINGEBONDEN ONDERSTEUNING		1	2	28.004.000	0	28.004.000	28.003.976	24	0
MVG	2017	FBO-IFGEZAK-IS	Interne Stroom - SPECIEKE ONDERSTEUNING		1	2	0	0	0	0	0	0
MVG	2017	FBO-IFGEZAK-WT	Werking en Toelagen - SPECIEKE ONDERSTEUNING		1	2	9.645.519	0	9.645.519	9.645.519	0	0
MVG	2017	FBO-IFGESAJ-IS	Interne Stroom - GELIJKE KANSEN		1	5	0	0	0	0	0	0
MVG	2017	FBO-IFHEZAA-IS	Interne Stroom - PROFESSIONALISERING		1	2	0	0	0	0	0	0
MVG	2017	FBO-IFHEZAA-WT	Werking en Toelagen - PROFESSIONALISERING		1	2	772.295	0	772.295	772.295	0	0
MVG	2017	FBO-IFHEZAB-IS	Interne Stroom - ONDERZOEK EN INNOVATIE		1	2	180.000	0	180.000	180.000	0	0
MVG	2017	FBO-IFHEZAB-WT	Werking en Toelagen - ONDERZOEK EN INNOVATIE		1	2	4.576.382	0	4.576.382	4.576.382	0	0
MVG	2017	FBO-IFHEZAC-IS	Interne Stroom - INTERNATIONALISERING		1	2	0	0	0	0	0	0
MVG	2017	FBO-IFHEZAC-WT	Werking en Toelagen - INTERNATIONALISERING		1	2	4.424.357	0	4.424.357	4.424.357	0	0
MVG	2017	FBO-IFHEZAD-IS	Interne Stroom - ONDERWIJS-ARBEIDSMARKT		1	2	0	0	0	0	0	0
MVG	2017	FBO-IFHEZAD-WT	Werking en Toelagen - ONDERWIJS-ARBEIDSMARKT		1	2	3.438.185	0	3.438.185	3.438.185	0	0
MVG	2017	FBO-IFHEZAE-IS	Interne Stroom - TRANSVERSALE SAMENWERKING		1	2	0	0	0	0	0	0
MVG	2017	FBO-IFHEZAE-WT	Werking en Toelagen - TRANSVERSALE SAMENWERKING		1	2	384.000	0	384.000	384.000	0	0
MVG	2017	FBO-IFHEZAF-WT	Werking en Toelagen - OPLEIDINGS- EN ONDERWIJSINFRASTRUCTUUR VOOR TECHNOLOGIE IN KADER VAN SALK		1	2	734.000	1.000	735.000	734.000	1.000	1.000
MVG	2017	FBO-IFHEZAJ-IS	Interne Stroom - GELIJKE KANSEN		1	2	0	0	0	0	0	0
MVG	2017	FBO-IFHEZAJ-WT	Werking en Toelagen - GELIJKE KANSEN		1	2	3.569.000	0	3.569.000	3.569.000	0	0
MVG	2017	FBO-IFHEZAK-IS	Interne Stroom - LEVENSLANG LEREN		1	2	0	0	0	0	0	0
MVG	2017	FBO-IFHEZAK-WT	Werking en Toelagen - LEVENSLANG LEREN		1	2	267.294	0	267.294	267.294	0	0
MVG	2017	FBO-IFHEZAL-IS	Interne Stroom - ONDERWIJSCOMMUNICATIE EN CULTUUREDUCATIE		1	2	0	0	0	0	0	0
MVG	2017	FBO-IFHEZAL-LO	Lonen - ONDERWIJSCOMMUNICATIE EN CULTUUREDUCATIE		1	2	0	0	0	0	0	0
MVG	2017	FBO-IFHEZAL-WT	Werking en Toelagen - ONDERWIJSCOMMUNICATIE EN CULTUUREDUCATIE		1	2	3.052.893	0	3.052.893	3.052.893	0	0
MVG	2017	FBO-IFHEZAM-IS	Interne Stroom - ANDERE BELEIDSTHEMA'S ONDERWIJS		1	2	0	0	0	0	0	0
MVG	2017	FBO-IFHEZAM-LO	Lonen - ANDERE BELEIDSTHEMA'S ONDERWIJS		1	2	1.295.996	0	1.295.996	1.277.749	18.246	0
MVG	2017	FBO-IFHEZAM-WT	Werking en Toelagen - ANDERE BELEIDSTHEMA'S ONDERWIJS		1	2	11.503.423	0	11.503.423	11.503.423	0	0
MVG	2017	FBO-IFHEZAU-IS	Interne Stroom - AGENTSCHAP INBURGERING EN INTEGRATIE		1	2	36.000	0	36.000	36.000	0	0
MVG	2017	FBO-IFHEZAV-IS	Interne Stroom - STICHTING VLAAMSE SCHOOLSPOORT		1	2	4.758.000	0	4.758.000	4.758.000	0	0
MVG	2017	FBO-IFHEZAV-WT	Werking en Toelagen - STICHTING VLAAMSE SCHOOLSPOORT		1	2	0	0	0	0	0	0
MVG	2017	FBO-IFHEZAX-IS	Interne Stroom - EPON VZW		1	2	0	0	0	0	0	0
MVG	2017	FBO-IFHEZAX-WT	Werking en Toelagen - EPON VZW		1	2	0	0	0	0	0	0
MVG	2017	FBO-IFHEZAY-IS	Interne Stroom - VLOR		1	2	0	0	0	0	0	0
MVG	2017	FBO-IFK5AX-IS	Interne Stroom - GEMEENSCHAPSONDERWIJS - GROTE INFRASTRUCTUURWERKEN		1	5	0	0	0	0	0	0
MVG	2017	FBO-IFNIZAD-WT	Werking en Toelagen - PEDAGOGISCHE BEGELEIDING		1	2	0	0	0	0	0	0
MVG	2017	FBO-IFOIZAF-WT	Werking en Toelagen - HOGER ONDERWIJS		1	2	0	0	0	0	0	0
MVG	2017	FBO-IFOIZAI-WT	Werking en Toelagen - NASCHOLING		1	2	0	0	0	0	0	0
MVG	2017	FBO-IFOIZAL-WT	Werking en Toelagen - HORIZONTALE ONDERWIJSTHEMA'S		1	2	0	0	0	0	0	0
MVG	2017	FBO-IFOIZAM-IS	Interne Stroom - ONDERZOEK		1	2	0	0	0	0	0	0
MVG	2017	FBO-IFOIZAM-WT	Werking en Toelagen - ONDERZOEK		1	2	0	0	0	0	0	0
MVG	2017	FBO-IFOIZAN-WT	Werking en Toelagen - INTERNATIONALISERING		1	2	0	0	0	0	0	0
MVG	2017	FBO-IFOIZAO-WT	Werking en Toelagen - ONDERWIJS-ARBEIDSMARKT		1	2	0	0	0	0	0	0
MVG	2017	FBO-IFOIZAP-WT	Werking en Toelagen - SAMENWERKING ANDERE BELEIDSDOMEINEN		1	2	0	0	0	0	0	0
MVG	2017	FBO-IFOIZZ-IS	Interne Stroom.		1	2	0	0	0	0	0	0
MVG	2017	FBO-IFOIZZ-WT	Werking en Toelagen.		1	2	0	0	0	0	0	0
MVG	2017	FCO-IFAEZZ-LO	Lonen.		1	2	21.950.703	0	21.950.703	21.950.703	0	0
MVG	2017	FCO-IFAEZZ-WT	Werking en Toelagen.		1	2	976.322	0	976.322	976.322	0	0
MVG	2017	FCO-IFBEZZ-PR	Provisies.		1	2	0	0	0	0	0	0
MVG	2017	FCO-IFDEZAA-WT	Werking en Toelagen - LONEN BASISONDERWIJS		1	2	3.237.452.240	0	3.237.452.240	3.237.188.444	263.796	0
MVG	2017	FCO-IFDEZAB-IS	Interne Stroom - WERKING GEWOON BASISONDERWIJS		1	2	0	0	0	0	0	0
MVG	2017	FCO-IFDEZAB-WT	Werking en Toelagen - WERKING GEWOON BASISONDERWIJS		1	2	473.288.000	0	473.288.000	473.270.551	17.449	0

MVG/D A/B	Jaar	Begrotingsartikel	Omschrijving begrotingsartikel	Afdeling	Aard	Vastleggingskredieten			Besteding		Saldo VAK	Over te dragen VAK
						Decretaal budget	Overdracht VAK	Totaal VAK	Verbindtussen 2017 t/j	Saldo VAK		
MVG	2017	FCO-1FDE2AC-WT	Werkling en Toelagen - WERKING BUITENGEWOON BASISONDERWIJS	1	2	40.124.000	0	40.124.000	40.120.767	3.233	0	0
MVG	2017	FCO-1FDE2AD-WT	Werkling en Toelagen - LONEN SECUNDAIR ONDERWIJS	1	2	3.636.553.335	0	3.636.553.335	3.636.222.621	330.714	0	0
MVG	2017	FCO-1FDE2AE-WT	Werkling en Toelagen - WERKING GEWOON SECUNDAIR ONDERWIJS	1	2	420.634.000	0	420.634.000	420.606.244	27.756	0	0
MVG	2017	FCO-1FDE2AF-WT	Werkling en Toelagen - WERKING BUITENGEWOON SECUNDAIR ONDERWIJS	1	2	27.879.000	0	27.879.000	27.878.123	877	0	0
MVG	2017	FCO-1FDE2AG-WT	Werkling en Toelagen - SPECIEKE LOONBETALINGEN	1	2	15.812.000	0	15.812.000	15.811.232	768	0	0
MVG	2017	FCO-1FDE2AH-WT	Werkling en Toelagen - WERKING INTERNATEN	1	2	24.585.000	0	24.585.000	24.576.362	8.638	0	0
MVG	2017	FCO-1FFE2AA-WT	Werkling en Toelagen - LONEN DEELTIJDS KUNSTONDERWIJS	1	2	214.613.000	0	214.613.000	214.594.061	18.939	0	0
MVG	2017	FCO-1FFE2AB-WT	Werkling en Toelagen - WERKING DEELTIJDS KUNSTONDERWIJS	1	2	4.578.000	0	4.578.000	4.577.642	358	0	0
MVG	2017	FCO-1FGE2AA-WT	Werkling en Toelagen - LONEN PEDAGOGISCHE BEGELEIDING EN INSPECTIE LEVENSBECHOUWELIJKE VAKKEN	1	2	22.209.000	0	22.209.000	21.783.724	425.276	0	0
MVG	2017	FCO-1FGE2AB-WT	Werkling en Toelagen - WERKING PEDAGOGISCHE BEGELEIDING EN INSPECTIE LEVENSBECHOUWELIJKE VAKKEN	1	2	10.896.335	0	10.896.335	10.896.335	0	0	0
MVG	2017	FCO-1FGE2AC-WT	Werkling en Toelagen - LONEN CENTRA VOOR LEERLINGENBEGELEIDING	1	2	148.882.000	0	148.882.000	148.880.132	1.868	0	0
MVG	2017	FCO-1FGE2AD-WT	Werkling en Toelagen - WERKING CENTRA VOOR LEERLINGENBEGELEIDING	1	2	14.617.514	0	14.617.514	14.617.514	0	0	0
MVG	2017	FCO-1FGE2AE-IS	Interne Stroom - LEERLING-, STUDENT- EN INSTELLINGEBONDEN ONDERSTEUNING	1	2	0	0	0	0	0	0	0
MVG	2017	FCO-1FGE2AE-LO	Lonen - LEERLING-, STUDENT- EN INSTELLINGEBONDEN ONDERSTEUNING	1	2	58.775	0	58.775	58.775	0	0	0
MVG	2017	FCO-1FGE2AE-WT	Werkling en Toelagen - LEERLING-, STUDENT- EN INSTELLINGEBONDEN ONDERSTEUNING	1	2	27.394.454	0	27.394.454	27.394.454	0	0	0
MVG	2017	FCO-1FGE2AF-IS	Interne Stroom - NASCHOLING EN PROFESSIONALISERING	1	2	0	0	0	0	0	0	0
MVG	2017	FCO-1FGE2AF-WT	Werkling en Toelagen - NASCHOLING EN PROFESSIONALISERING	1	2	11.996.000	0	11.996.000	11.995.999	1	0	0
MVG	2017	FCO-1FGE2AK-IS	Interne Stroom - SPECIEKE ONDERSTEUNING	1	2	0	0	0	0	0	0	0
MVG	2017	FCO-1FGE2AK-WT	Werkling en Toelagen - SPECIEKE ONDERSTEUNING	1	2	5.093.661	0	5.093.661	5.093.661	0	0	0
MVG	2017	FCO-1FGE2AV-IS	Interne Stroom - GOI - INFRASTRUCTUUR	1	2	229.000	0	229.000	229.000	0	6.681.956	0
MVG	2017	FCO-1FGE2AV-WT	Werkling en Toelagen - GOI - INFRASTRUCTUUR	1	2	7.087.000	0	7.087.000	7.087.000	0	0	0
MVG	2017	FCO-1FGE2AW-IS	Interne Stroom - AGION - INFRASTRUCTUUR	1	2	72.618.000	0	72.618.000	72.618.000	0	0	0
MVG	2017	FCO-1FGE2AX-IS	Interne Stroom - GOI - WERKING	1	2	22.520.000	0	22.520.000	22.520.000	0	0	0
MVG	2017	FCO-1FGE2AY-IS	Interne Stroom - AGION - WERKING	1	2	5.942.000	0	5.942.000	5.942.000	0	0	0
MVG	2017	FCO-1FGE2AV-IS	Interne Stroom - GOI - INFRASTRUCTUUR	1	5	47.771.000	0	47.771.000	47.771.000	0	0	0
MVG	2017	FCO-1FGE2AV-WT	Werkling en Toelagen - GOI - INFRASTRUCTUUR	1	5	12.447.000	0	12.447.000	12.447.000	0	0	0
MVG	2017	FCO-1FGE2AW-IS	Interne Stroom - AGION - INFRASTRUCTUUR	1	5	213.180.000	0	213.180.000	213.180.000	0	0	0
MVG	2017	FCO-1FHE2AD-IS	Interne Stroom - ONDERWIJS-ARBEIDSMARKT	1	2	0	0	0	0	0	0	0
MVG	2017	FCO-1FHE2AD-WT	Werkling en Toelagen - ONDERWIJS-ARBEIDSMARKT	1	2	10.778.620	0	10.778.620	10.778.620	0	0	0
MVG	2017	FCO-1FHE2AL-WT	Werkling en Toelagen - ONDERWIJS-COMMUNICATIE EN CULTUREDUCATIE	1	2	0	0	0	0	0	0	0
MVG	2017	FCO-1FNI2ZZ-WT	Werkling en Toelagen	1	2	0	0	0	0	0	0	0
MVG	2017	FCO-1FOI2AA-WT	Werkling en Toelagen - BASISONDERWIJS	1	2	0	0	0	0	0	0	0
MVG	2017	FCO-1FOI2AI-WT	Werkling en Toelagen - NASCHOLING	1	2	0	0	0	0	0	0	0
MVG	2017	FCO-1FOI2ZZ-WT	Werkling en Toelagen	1	2	0	0	0	0	0	0	0
MVG	2017	FDO-1FAE2ZZ-LO	Lonen	1	2	13.629.511	0	13.629.511	13.629.511	0	0	0
MVG	2017	FDO-1FAE2ZZ-WT	Werkling en Toelagen	1	2	443.288	0	443.288	443.288	0	0	0
MVG	2017	FDO-1FBE2ZZ-PR	Provisies	1	2	0	0	0	0	0	0	0
MVG	2017	FDO-1FCC2AG-WT	Werkling en Toelagen - VOLWASSENENONDERWIJS	1	2	0	0	0	0	0	0	0
MVG	2017	FDO-1FCI2AI-WT	Werkling en Toelagen - STUDIEFINANCIERING	1	2	0	0	0	0	0	0	0
MVG	2017	FDO-1FEE2AA-IS	Interne Stroom - HOGER ONDERWIJS - BASISFINANCIERING	1	2	1.702.705.000	0	1.702.705.000	1.702.154.980	550.020	0	0
MVG	2017	FDO-1FEE2AA-WT	Werkling en Toelagen - HOGER ONDERWIJS - BASISFINANCIERING	1	2	0	0	0	0	0	0	0
MVG	2017	FDO-1FEE2AB-IS	Interne Stroom - HOGER ONDERWIJS - ANDERE	1	2	12.802.000	0	12.802.000	12.802.000	0	0	0
MVG	2017	FDO-1FEE2AB-WT	Werkling en Toelagen - HOGER ONDERWIJS - ANDERE	1	2	7.529.000	0	7.529.000	7.529.000	0	0	0
MVG	2017	FDO-1FEE2AC-LO	Lonen - HOGER ONDERWIJS - ONDERSTEUNING	1	2	67.000	0	67.000	64.042	2.958	0	0
MVG	2017	FDO-1FEE2AC-WT	Werkling en Toelagen - HOGER ONDERWIJS - ONDERSTEUNING	1	2	849.631	0	849.631	849.631	0	0	0
MVG	2017	FDO-1FFC2AE-WT	Werkling en Toelagen - VOLWASSENENONDERWIJS - ONDERSTEUNING	1	2	0	0	0	0	0	0	0
MVG	2017	FDO-1FFE2AC-IS	Interne Stroom - LONEN VOLWASSENENONDERWIJS	1	2	0	0	0	0	0	0	0
MVG	2017	FDO-1FFE2AC-WT	Werkling en Toelagen - LONEN VOLWASSENENONDERWIJS	1	2	416.059.000	0	416.059.000	409.697.657	6.361.343	0	0
MVG	2017	FDO-1FFE2AD-IS	Interne Stroom - WERKING VOLWASSENENONDERWIJS	1	2	0	0	0	0	0	0	0
MVG	2017	FDO-1FFE2AD-WT	Werkling en Toelagen - WERKING VOLWASSENENONDERWIJS	1	2	9.585.239	0	9.585.239	9.585.239	0	0	0
MVG	2017	FDO-1FFE2AE-IS	Interne Stroom - VOLWASSENENONDERWIJS - ONDERSTEUNING	1	2	0	0	0	0	0	0	0
MVG	2017	FDO-1FFE2AE-WT	Werkling en Toelagen - VOLWASSENENONDERWIJS - ONDERSTEUNING	1	2	3.083.304	0	3.083.304	3.083.304	0	0	0
MVG	2017	FDO-1FGE2AE-WT	Werkling en Toelagen - LEERLING-, STUDENT- EN INSTELLINGEBONDEN ONDERSTEUNING	1	2	179.000	0	179.000	196.900	-17.900	0	0
MVG	2017	FDO-1FGE2AF-IS	Interne Stroom - NASCHOLING EN PROFESSIONALISERING	1	2	806.000	0	806.000	806.000	0	0	0
MVG	2017	FDO-1FGE2AF-WT	Werkling en Toelagen - NASCHOLING EN PROFESSIONALISERING	1	2	446.000	0	446.000	446.000	0	0	0
MVG	2017	FDO-1FGE2AG-WT	Werkling en Toelagen - STUDIEFINANCIERING	1	2	170.556.000	0	170.556.000	170.555.964	36	0	0
MVG	2017	FDO-1FGE2AH-LO	Lonen - KWALIFICATIES	1	2	553.991	0	553.991	553.991	0	0	0
MVG	2017	FDO-1FGE2AH-WT	Werkling en Toelagen - KWALIFICATIES	1	2	5.691.735	0	5.691.735	5.691.735	0	0	0
MVG	2017	FDO-1FGE2AI-IS	Interne Stroom - INVESTERINGEN EN INFRASTRUCTUUR ONDERWIJS	1	2	30.820.000	0	30.820.000	30.819.568	432	0	0
MVG	2017	FDO-1FGE2AI-WT	Werkling en Toelagen - INVESTERINGEN EN INFRASTRUCTUUR ONDERWIJS	1	2	82.262.000	6.787.366	89.049.366	34.668.673	54.380.693	3.868.488	0
MVG	2017	FDO-1FGE2AI-IS	Interne Stroom - INVESTERINGEN EN INFRASTRUCTUUR ONDERWIJS	1	5	30.389.000	0	30.389.000	30.388.987	13	0	0
MVG	2017	FDO-1FM12AF-WT	Werkling en Toelagen - HOGER ONDERWIJS	1	2	0	0	0	0	0	0	0
MVG	2017	FDO-1FOI2AG-WT	Werkling en Toelagen - VOLWASSENENONDERWIJS	1	2	0	0	0	0	0	0	0
MVG	2017	FDO-1FOI2AH-IS	Interne Stroom - NASCHOLING	1	2	0	0	0	0	0	0	0

MVG/D A/B	Jaar	Begrotingsartikel	Omschrijving begrotingsartikel	Afdeling	Aard	Vastlegingskredieten			Besteding Verbintnissen 2017 t/m	Saldo VAK	
						Decretaal budget	Overdracht VAK	Totaal VAK		Saldo VAK	Over te dragen VAK
MVG	2017	F00-IF02A1-WT	Werking en Toelagen - STUDIEFINANCIERING	1	2	0	0	0	0	0	0
MVG	2017	FE0-IFHE2AL-IS	Interne Stroom - ONDERWIJSCOMMUNICATIE EN CULTUUREDUCATIE	1	2	0	0	0	0	0	0
MVG	2017	FE0-IFHE2AL-WT	Werking en Toelagen - ONDERWIJSCOMMUNICATIE EN CULTUUREDUCATIE	1	2	0	0	0	0	0	0
MVG	2017	FH0-IFAE2ZZ-LO	Lonen.	1	2	0	0	0	0	0	0
MVG	2017	FH0-IFAE2ZZ-WT	Werking en Toelagen.	1	2	0	0	0	0	0	0
MVG	2017	FH0-IFCZZZ-WT	Werking en Toelagen.	1	2	0	0	0	0	0	0
MVG	2017	FH0-IFGE2AH-WT	Werking en Toelagen - KWALIFICATIES	1	2	0	0	0	0	0	0
MVG	2017	FH0-IFAE2ZZ-LO	Lonen.	1	2	775.715	0	775.715	775.715	0	0
MVG	2017	FH0-IFAE2ZZ-WT	Werking en Toelagen.	1	2	27.141	0	27.141	27.141	0	0
MVG	2017	FH0-IFGE2AL-LO	Lonen - KWALITEITSTOEZICHT	1	2	13.925.225	0	13.925.225	13.925.225	0	0
MVG	2017	FH0-IFGE2AL-WT	Werking en Toelagen - KWALITEITSTOEZICHT	1	2	508.868	0	508.868	508.868	0	0
MVG	2017	G80-IGAD2AV-IS	Interne Stroom - SAR WELZIJN, VOLKSGEZONDHEID EN GEZIN	1	2	408.000	0	408.000	408.000	0	0
MVG	2017	G80-IGAD2ZZ-LO	Lonen.	1	2	52.816.000	0	52.816.000	49.361.261	3.454.739	0
MVG	2017	G80-IGAD2ZZ-WT	Werking en Toelagen.	1	2	7.551.000	0	7.551.000	7.459.791	91.209	0
MVG	2017	G80-IGCC2AH-IS	Interne Stroom - COÖRDINATIE VAN HET ARMOEDEBESTRIJDINGSBELEID	1	2	0	0	0	0	0	0
MVG	2017	G80-IGCC2AH-WT	Werking en Toelagen - COÖRDINATIE VAN HET ARMOEDEBESTRIJDINGSBELEID	1	2	2.509.473	0	2.509.473	2.509.473	0	0
MVG	2017	G80-IGCD2AA-IS	Interne Stroom - BELEIDSONTWIKKELING EN ONDERSTEUNING	1	2	0	0	0	0	0	0
MVG	2017	G80-IGCD2AA-WT	Werking en Toelagen - BELEIDSONTWIKKELING EN ONDERSTEUNING	1	2	3.401.981	0	3.401.981	3.401.981	0	0
MVG	2017	G80-IGCD2AB-IS	Interne Stroom - ARMOEDEBESTRIJDING EN SAMENLEVINGOPBOUW	1	2	0	0	0	0	0	0
MVG	2017	G80-IGCD2AB-WT	Werking en Toelagen - ARMOEDEBESTRIJDING EN SAMENLEVINGOPBOUW	1	2	15.603.701	0	15.603.701	15.603.701	0	0
MVG	2017	G80-IGCD2AC-WT	Werking en Toelagen - VRIJWILLIGERSWERK	1	2	1.985.716	0	1.985.716	1.985.716	0	0
MVG	2017	G80-IGCD2AD-IS	Interne Stroom - WELZIJNSWERK	1	2	0	0	0	0	0	0
MVG	2017	G80-IGCD2AD-WT	Werking en Toelagen - WELZIJNSWERK	1	2	103.938.000	0	103.938.000	103.914.715	23.285	0
MVG	2017	G80-IGCD2AE-WT	Werking en Toelagen - VLAAMS INTERSECTORAAL AKKOORD	1	2	52.187.530	0	52.187.530	52.187.530	0	0
MVG	2017	G80-IGCD2AF-PR	Provisies - INTEGRALE JEUGDHULP	1	2	0	0	0	0	0	0
MVG	2017	G80-IGCD2AI-WT	Werking en Toelagen - JURIDISCHE EERSTELINGSBIJSTAND	1	2	1.024.000	0	1.024.000	1.024.000	0	0
MVG	2017	G80-IGCD2AK-WT	Werking en Toelagen - JUSTITIEHUIZEN EN ELEKTRONISCH TOEZICHT	1	2	7.878.000	0	7.878.000	7.203.402	674.598	0
MVG	2017	G80-IGCD2AV-IS	Interne Stroom - EVA VASGAZ	1	2	25.000	0	25.000	25.000	0	0
MVG	2017	G80-IGCD2AW-IS	Interne Stroom - EVA INTEGRATIE EN INBURGERING	1	2	141.000	0	141.000	140.000	1.000	0
MVG	2017	G80-IGCD2AW-WT	Werking en Toelagen - EVA INTEGRATIE EN INBURGERING	1	2	0	0	0	0	0	0
MVG	2017	G80-IGCD2AX-IS	Interne Stroom - DAB CICOV	1	2	275.000	0	275.000	275.000	0	0
MVG	2017	G80-IGDD2AC-WT	Werking en Toelagen - BELEID OVER ZIEKENHUIZEN EN GEESTELIJKE GEZONDHEIDSZORG	1	2	15.144.000	0	15.144.000	15.144.000	0	0
MVG	2017	G80-IGED2AA-IS	Interne Stroom - INTEGRALE JEUGDHULP	1	2	0	0	0	0	0	0
MVG	2017	G80-IGED2AA-WT	Werking en Toelagen - INTEGRALE JEUGDHULP	1	2	550.000	0	550.000	550.000	0	0
MVG	2017	G80-IGED2AV-IS	Interne Stroom - FONDS JONGERENWELZIJN	1	2	407.765.000	0	407.765.000	407.765.000	0	0
MVG	2017	G80-IGED2AV-WT	Interne Stroom - FONDS JONGERENWELZIJN	1	2	3.391.000	0	3.391.000	3.391.000	0	0
MVG	2017	G80-IGFD2AA-WT	Werking en Toelagen - GEZINSBIJSLAG	1	2	3.617.733.000	0	3.617.733.000	3.614.426.244	3.306.756	0
MVG	2017	G80-IGFD2AV-IS	Interne Stroom - KIND EN GEZIN	1	2	637.271.000	0	637.271.000	637.271.000	0	0
MVG	2017	G80-IGGD2AV-IS	Interne Stroom - VLAAMS AGENTSCHAP VOOR PERSONEN MET EEN HANDICAP	1	2	1.636.249.000	0	1.636.249.000	1.636.249.000	0	0
MVG	2017	G80-IGHD2AA-WT	Werking en Toelagen - L.V.A. VLAAMS ZORGFONDS	1	2	541.950.000	0	541.950.000	541.950.000	0	0
MVG	2017	G80-IGID2AV-IS	Interne Stroom - VIPA	1	2	729.379.000	0	729.379.000	729.379.000	-444.1167	0
MVG	2017	G80-IGID2AV-WT	Interne Stroom - VIPA	1	2	38.582.000	0	38.582.000	38.582.000	0	0
MVG	2017	GC0-IGAD2ZZ-LO	Lonen.	1	2	51.994	0	51.994	51.994	0	0
MVG	2017	GC0-IGAD2ZZ-WT	Werking en Toelagen.	1	2	0	0	0	0	0	0
MVG	2017	GDD-IGAD2ZZ-LO	Lonen.	1	2	73.812.418	0	73.812.418	73.714.446	97.971	0
MVG	2017	GDD-IGAD2ZZ-WT	Werking en Toelagen.	1	2	6.327.450	0	6.327.450	6.327.450	0	0
MVG	2017	GE0-IGAD2ZZ-LO	Lonen.	1	2	15.609.980	0	15.609.980	15.607.640	2.340	0
MVG	2017	GE0-IGAD2ZZ-WT	Werking en Toelagen.	1	2	3.001.000	0	3.001.000	2.985.375	15.625	0
MVG	2017	GE0-IGDD2AA-IS	Interne Stroom - ZORG- EN GEZONDHEIDSBELEID ALGEMEEN	1	2	0	0	0	0	0	0
MVG	2017	GE0-IGDD2AA-WT	Werking en Toelagen - ZORG- EN GEZONDHEIDSBELEID ALGEMEEN	1	2	11.321.954	0	11.321.954	11.321.954	0	0
MVG	2017	GE0-IGDD2AB-IS	Interne Stroom - BELEID EERSTELINGEZONDHEIDSZORG	1	2	0	0	0	0	0	0
MVG	2017	GE0-IGDD2AB-PA	Participaties - BELEID EERSTELINGEZONDHEIDSZORG	1	2	3.565.000	0	3.565.000	1.515.000	2.050.000	0
MVG	2017	GE0-IGDD2AB-WT	Werking en Toelagen - BELEID EERSTELINGEZONDHEIDSZORG	1	2	41.959.000	0	41.959.000	47.279.016	-5.320.016	0
MVG	2017	GE0-IGDD2AC-IS	Interne Stroom - BELEID OVER ZIEKENHUIZEN EN GEESTELIJKE GEZONDHEIDSZORG	1	2	0	0	0	0	0	0
MVG	2017	GE0-IGDD2AC-WT	Werking en Toelagen - BELEID OVER ZIEKENHUIZEN EN GEESTELIJKE GEZONDHEIDSZORG	1	2	82.523.226	0	82.523.226	82.523.226	0	0
MVG	2017	GE0-IGDD2AE-IS	Interne Stroom - PREVENTIEF GEZONDHEIDSBELEID	1	2	0	0	0	0	0	0
MVG	2017	GE0-IGDD2AE-WT	Werking en Toelagen - PREVENTIEF GEZONDHEIDSBELEID	1	2	61.484.000	0	61.484.000	61.478.319	5.681	0
MVG	2017	GE0-IGDD2AV-IS	Interne Stroom - EVA INTEGRATIE EN INBURGERING	1	2	80.000	0	80.000	80.000	0	0
MVG	2017	GE0-IGDD2AW-IS	Interne Stroom - VLAAMSE MILIEU/MAATSCHAPPIJ	1	2	53.000	0	53.000	53.000	0	0
MVG	2017	GE0-IGDD2AX-IS	Interne Stroom - VLAAMSE INSTELLING VOOR TECHNOLOGISCH ONDERZOEK	1	2	0	0	0	0	0	0
MVG	2017	GE0-IGDD2ZZ-IS	Interne Stroom.	1	2	0	0	0	0	0	0
MVG	2017	GE0-IGHD2AB-IS	Interne Stroom - THUIS- EN OUDERENZORGBELEID	1	2	0	0	0	0	0	0
MVG	2017	GE0-IGHD2AB-WT	Werking en Toelagen - THUIS- EN OUDERENZORGBELEID	1	2	2.081.730.000	0	2.081.730.000	2.010.006.022	71.723.978	0
MVG	2017	GE0-IGHD2AC-WT	Werking en Toelagen - THUIS- EN GEZINSZORG	1	2	660.037.000	0	660.037.000	660.037.000	0	0
MVG	2017	GE0-IGHD2AD-WT	Werking en Toelagen - REVOLUTIE	1	2	237.001.000	0	237.001.000	229.183.737	7.817.263	0
MVG	2017	GE0-IGHD2AE-WT	Werking en Toelagen - GEESTELIJKE GEZONDHEIDSZORG	1	2	116.520.000	0	116.520.000	116.947.167	-627.167	0
MVG	2017	GE0-IGHD2AF-WT	Werking en Toelagen - HULPMIDDELENBELEID	1	2	70.598.000	0	70.598.000	69.028.000	1.570.000	0
MVG	2017	GE0-IGHD2AH-WT	Werking en Toelagen - MAXIMUMFACTUUR	1	2	4.094.000	0	4.094.000	4.169.000	-75.000	0
MVG	2017	H80-1HA2ZZ-IS	Interne Stroom.	1	2	0	0	0	0	0	0
MVG	2017	H80-1HA2ZZ-LO	Lonen.	1	2	20.248.432	0	20.248.432	20.225.094	23.338	0

MVG/D A/B	Jaar	Begrotingsartikel	Omschrijving begrotingsartikel	Afdeling	Aard	Vastlegingskredieten			Besteding		Saldo VAK	
						Decretaal budget	Overdracht VAK	Totaal VAK	Verbindtissen 2017 t/b	Saldo VAK	Over te dragen VAK	
MVG	2017	HBO-1HD2ZZ-WT	Werking en Toelagen.	1	2	1920.864	0	1920.864	1920.864	0	0	
MVG	2017	HBO-1HAX2ZZ-WT	Werking en Toelagen.	1	2	0	0	0	0	0	0	
MVG	2017	HBO-1HC2AA-WT	Werking en Toelagen - EEN GEINTEGREERD FILMBELEID VOEREN	1	2	0	0	0	0	0	0	
MVG	2017	HBO-1HC2AC-WT	Werking en Toelagen - E-CULTUUR EN DIGITALISERING BEVORDEREN	1	2	0	0	0	0	0	0	
MVG	2017	HBO-1HC2AD-IS	Interne Stroomen - DIVERSITEITS- EN PARTICIPATIEBELEID	1	2	0	0	0	0	0	0	
MVG	2017	HBO-1HC2AD-WT	Werking en Toelagen - DIVERSITEITS- EN PARTICIPATIEBELEID	1	2	0	0	0	0	0	0	
MVG	2017	HBO-1HC2AE-WT	Werking en Toelagen - INTERNATIONAAL EN INTERREGIONAAL CULTUURBELEID VERSTERKEN	1	2	7.242.817	0	7.242.817	7.242.817	0	0	
MVG	2017	HBO-1HC2AF-WT	Werking en Toelagen - TEWERKSTELLINGSMAATREGELEN IN DE SOCIAAL- CULTURELE SECTOR IN UITVOERING VAN VIA	1	2	0	0	0	0	0	0	
MVG	2017	HBO-1HC2AG-WT	Werking en Toelagen - INVESTEREN IN DUURZAME CULTURELE INFRASTRUCTUUR INCL. MIDDELEN KUNSTCELI	1	2	190.000	0	190.000	479.100	-289.100	0	
MVG	2017	HBO-1HC2AH-IS	Interne Stroomen - ONDERSTEUNING BELEIDSVORBEREIDING, -UITVOERING EN - EVALUATIE	1	2	0	0	0	0	0	0	
MVG	2017	HBO-1HC2AH-WT	Werking en Toelagen - ONDERSTEUNING BELEIDSVORBEREIDING, -UITVOERING EN - EVALUATIE	1	2	1.633.000	0	1.633.000	1.633.000	0	0	
MVG	2017	HBO-1HC2AI-WT	Werking en Toelagen - CULTUUREDUCTIE	1	2	0	0	0	0	0	0	
MVG	2017	HBO-1HC2AJ-WT	Werking en Toelagen - REGULARISATIE GESCO'S	1	2	14.022.000	0	14.022.000	14.022.000	0	0	
MVG	2017	HBO-1HC2AK-WT	Werking en Toelagen - ONDERSTEUNEN VAN DE TEWERKSTELLING IN DE CULTURELE SECTOR (DECREET VAN 7 MEI 2004)	1	2	28.550.000	2.798.188	31.348.188	26.971.254	4.376.934	4.376.934	
MVG	2017	HBO-1HC2AL-IS	Interne Stroomen - FONDS CULTURELE INFRASTRUCTUUR	1	5	47.943.000	0	47.943.000	47.943.000	0	0	
MVG	2017	HBO-1HC2AD-WT	Werking en Toelagen - DIVERSITEITS- EN PARTICIPATIEBELEID	1	2	0	0	0	0	0	0	
MVG	2017	HBO-1HC2AF-WT	Werking en Toelagen - TEWERKSTELLINGSMAATREGELEN IN DE SOCIAAL- CULTURELE SECTOR IN UITVOERING VAN VIA	1	2	31.536.000	0	31.536.000	31.536.000	0	0	
MVG	2017	HBO-1HC2AH-WT	Werking en Toelagen - ONDERSTEUNING BELEIDSVORBEREIDING - UITVOERING EN - EVALUATIE	1	2	0	0	0	0	0	0	
MVG	2017	HBO-1HD2AA-WT	Werking en Toelagen - SOCIAAL-CULTUREEL WERK	1	2	226.690	0	226.690	226.690	0	0	
MVG	2017	HBO-1HD2AB-WT	Werking en Toelagen - AMATEURKUNSTEN	1	2	7.889.000	0	7.889.000	7.889.000	0	0	
MVG	2017	HBO-1HD2AC-WT	Werking en Toelagen - SOCIAAL-CULTUREEL VOLWASSENENWERK	1	2	53.159.000	0	53.159.000	53.159.000	0	0	
MVG	2017	HBO-1HD2AD-WT	Werking en Toelagen - VLAAMSE GEBARENTAAL	1	2	124.666	0	124.666	124.666	0	0	
MVG	2017	HBO-1HD2AE-WT	Werking en Toelagen - PARTICIPATIEBELEID	1	2	8.156.523	0	8.156.523	8.156.523	0	0	
MVG	2017	HBO-1HD2AF-WT	Werking en Toelagen - CIRCUSKUNSTEN	1	2	2.346.000	0	2.346.000	2.346.000	0	0	
MVG	2017	HBO-1HD2AG-WT	Werking en Toelagen - LEENRECHT	1	2	1.773.560	0	1.773.560	1.773.560	0	0	
MVG	2017	HBO-1HD2AH-WT	Werking en Toelagen - LOKAAL CULTUURBELEID	1	2	13.505.000	0	13.505.000	13.505.000	0	0	
MVG	2017	HBO-1HD2AI-WT	Werking en Toelagen - KUNSTEDUCATIE	1	2	71.420	0	71.420	71.420	0	0	
MVG	2017	HBO-1HD2AJ-IS	Interne Stroomen - VERENIGING VLAAMSE CULTUUR- EN GEMEENSCHAPSCENTRA	1	2	0	0	0	0	0	0	
MVG	2017	HBO-1HD2AE-WT	Werking en Toelagen - PARTICIPATIEBELEID	1	2	3.320.000	0	3.320.000	3.320.000	0	0	
MVG	2017	HBO-1HE2AA-WT	Werking en Toelagen - UITVOERING VAN DECRETEN EN OVEREENKOMSTEN, HET BEHEER VAN DE COLLECTIE VAN DE VLAAMSE GEMEENSCHAP EN DE BUITENDIENSTEN, STUDIES EN ONDERZOEK EN AANKOPEN	1	2	1.831.000	4.483	1.835.483	1.814.133	21.350	4.233	
MVG	2017	HBO-1HE2AB-IS	Interne Stroomen - ONTWIKKELINGSGERICHT EN INTERNATIONALE PROJECTEN DIE DE STRUCTURELE WERKING VAN ERFGOEDORGANISATIES OVERSTIJGT	1	2	0	0	0	0	0	0	
MVG	2017	HBO-1HE2AB-WT	Werking en Toelagen - ONTWIKKELINGSGERICHT EN INTERNATIONALE PROJECTEN DIE DE STRUCTURELE WERKING VAN ERFGOEDORGANISATIES OVERSTIJGT	1	2	1.007.000	0	1.007.000	1.007.000	0	0	
MVG	2017	HBO-1HE2AC-IS	Interne Stroomen - STRUCTURELE WERKING VAN ERFGOEDORGANISATIES, GEMEENTEN EN PROVINCIES MET HET OOG OP EEN KWALITEITSVOLLE EN DUURZAME ZORG VOOR DE ONTSluitING VAN HET CULTUREEL ERFGOED	1	2	0	0	0	0	0	0	
MVG	2017	HBO-1HE2AC-WT	Werking en Toelagen - STRUCTURELE WERKING VAN ERFGOEDORGANISATIES, GEMEENTEN EN PROVINCIES MET HET OOG OP EEN KWALITEITSVOLLE EN DUURZAME ZORG VOOR DE ONTSluitING VAN HET CULTUREEL ERFGOED	1	2	28.501.000	0	28.501.000	28.501.000	0	0	
MVG	2017	HBO-1HE2AD-WT	Werking en Toelagen - ONDERSTEUNING DAC BINNEN HET PROFESSIONEEL KUNSTEN- EN CULTUREEL ERFGOEDLANDSCHAP	1	2	0	0	0	0	0	0	
MVG	2017	HBO-1HE2AE-WT	Werking en Toelagen - ONTWIKKELING EN ONDERSTEUNING VAN EEN INTERNATIONAAL GEORIENTEERD KUNSTEN- EN ERFGOEDLANDSCHAP VIA PROJECTMATIGE STEUN	1	2	655.404	0	655.404	655.404	0	0	
MVG	2017	HBO-1HE2AF-WT	Werking en Toelagen - ONTWIKKELING EN ONDERSTEUNING VAN EEN DIVERS EN VERNIEUWEND PROFESSIONEEL KUNSTENLANDSCHAP VIA WERKINGSGERICHTE STEUN VOOR KUNSTENORGANISATIES	1	2	6.908.365	0	6.908.365	6.908.365	0	0	
MVG	2017	HBO-1HE2AG-IS	Interne Stroomen - ONTWIKKELING EN ONDERSTEUNING VAN EEN DIVERS EN VERNIEUWEND PROFESSIONEEL KUNSTENLANDSCHAP VIA PROJECTMATIGE STEUN VOOR KUNSTENORGANISATIES EN KUNSTENAARS	1	2	0	0	0	0	0	0	
MVG	2017	HBO-1HE2AG-WT	Werking en Toelagen - ONTWIKKELING EN ONDERSTEUNING VAN EEN DIVERS EN VERNIEUWEND PROFESSIONEEL KUNSTENLANDSCHAP VIA PROJECTMATIGE STEUN VOOR KUNSTENORGANISATIES EN KUNSTENAARS	1	2	10.528.000	0	10.528.000	10.527.968	32	0	

MVG/D A/B	Jaar	Begrotingsartikel	Omschrijving begrotingsartikel	Afdeling	Aard	Vastlegingskredieten			Besteding		Saldo VAK	
						Decretaal budget	Overdracht VAK	Totaal VAK	Verbindtussen 2017 (1)	Saldo VAK	Over te dragen VAK	
MVG	2017	HBO-1HEI2AI-WT	Werking en Toelagen - ONTWIKKELING EN ONDERSTEUNING VAN INSTELLINGEN VAN DE VLAAMSE GEMEENSCHAP	1	2	25.020.900	0	25.020.900	25.020.900	0	0	
MVG	2017	HBO-1HEI2AK-WT	Werking en Toelagen - ONTWIKKELING EN ONDERSTEUNING VAN EEN DIVERS EN VERNIEUWEND PROFESSIONEEL KUNSTENLANDSCHAP VIA WERKINGSGERICHTE STEUN VOOR KUNSTENORGANISATIES, KUNSTENAARS EN ONDERSTEUNENDE STRUCTUREN IN UITVOERING VAN HET KUNSTENDECREET	1	2	89.035.462	0	89.035.462	89.035.462	0	0	
MVG	2017	HBO-1HEI2AN-IS	Interne Stroom - VZW DE SINGEL - BEHEERSCOMMISSIE INFRASTRUCTUUR	1	2	2.250.000	0	2.250.000	2.250.000	0	0	
MVG	2017	HBO-1HEI2AP-IS	Interne Stroom - KONINKLIJKE ACADEMIE VOOR NEDERLANDSE TAAL- EN LETTERKUNDE - GENT	1	2	519.000	0	519.000	519.000	0	0	
MVG	2017	HBO-1HEI2AQ-IS	Interne Stroom - DAB LANDCOMMANDERIJ ALDEN BIESEN	1	2	203.000	0	203.000	203.000	0	0	
MVG	2017	HBO-1HEI2AR-IS	Interne Stroom - DAB KONINKLIJK MUSEUM VOOR SCHONE KUNSTEN IN ANTWERPEN	1	2	2.537.000	0	2.537.000	2.537.000	0	0	
MVG	2017	HBO-1HEI2AS-IS	Interne Stroom - DAB KASTEEL VAN GAASBEEK	1	2	591.000	0	591.000	591.000	0	0	
MVG	2017	HBO-1HEI2AT-IS	Interne Stroom - VZW MUHKA	1	2	4.740.000	0	4.740.000	4.740.000	0	0	
MVG	2017	HBO-1HEI2AU-IS	Interne Stroom - VZW DE SINGEL	1	2	6.201.000	0	6.201.000	6.201.000	0	0	
MVG	2017	HBO-1HEI2AV-IS	Interne Stroom - VLAAMSE RADIO-EN TELEVISIEOMROEP	1	2	941.000	0	941.000	941.000	0	0	
MVG	2017	HBO-1HEI2AW-IS	Interne Stroom - KUNSTHUIS OPERA VLAANDEREN - BALLET VLAANDEREN	1	2	24.495.000	0	24.495.000	24.495.000	0	0	
MVG	2017	HBO-1HEI2AX-IS	Interne Stroom - VLAAMS FONDS VOOR DE LETTEREN	1	2	5.951.000	0	5.951.000	5.951.000	0	0	
MVG	2017	HBO-1HEI2BA-IS	Interne Stroom - EEN GEÏNTEGREERD FILMBELEID VOEREN	1	2	17.165.000	0	17.165.000	17.165.000	0	0	
MVG	2017	HBO-1HEI2BA-WT	Werking en Toelagen - EEN GEÏNTEGREERD FILMBELEID VOEREN	1	2	799.000	105.000	904.000	780.101	123.899	80.000	
MVG	2017	HBO-1HEI2BB-WT	Werking en Toelagen - AANDACHT VOOR CULTUURMANAGEMENT EN CULTURELE ECONOMIE	1	2	1.327.577	0	1.327.577	1.327.577	0	0	
MVG	2017	HBO-1HEI2BC-WT	Werking en Toelagen - E-CULTUUR EN DIGITALISERING BEVORDEREN	1	2	5.802.735	0	5.802.735	5.802.735	0	0	
MVG	2017	HBO-1HEI2BD-LE	Leningen - VERGOEDINGEN VOOR ONROERENDE GOEDEREN VAN DE VLAAMSE OVERHEID	1	2	773.000	0	773.000	479.771	293.229	0	
MVG	2017	HBO-1HEI2BY-IS	Interne Stroom - VZW MUHKA - INVESTERINGSTOELAGE	1	2	650.000	0	650.000	650.000	0	0	
MVG	2017	HBO-1HEISAY-IS	Interne Stroom - TOPSTUKKENFONDS	1	5	563.000	0	563.000	563.000	0	0	
MVG	2017	HBO-1HF62AA-LO	Lonen - TOPSPORTBELEID	1	2	0	0	0	0	0	0	
MVG	2017	HBO-1HF62AA-WT	Werking en Toelagen - TOPSPORTBELEID	1	2	0	0	0	0	0	0	
MVG	2017	HBO-1HF62AB-IS	Interne Stroom - SPORTERS IN VLAANDEREN STIMULEREN EN RESPONSABILISEREN TOT GEZOND EN ETHISCH SPORTEN	1	2	0	0	0	0	0	0	
MVG	2017	HBO-1HF62AB-WT	Werking en Toelagen - SPORTERS IN VLAANDEREN STIMULEREN EN RESPONSABILISEREN TOT GEZOND EN ETHISCH SPORTEN	1	2	0	0	0	0	0	0	
MVG	2017	HBO-1HF62AC-IS	Interne Stroom - DE SPORTPARTICIPATIE VERHOGEN ZODAT MEER MENSEN LEVENSLANG SPORTEN	1	2	0	0	0	0	0	0	
MVG	2017	HBO-1HF62AC-WT	Werking en Toelagen - DE SPORTPARTICIPATIE VERHOGEN ZODAT MEER MENSEN LEVENSLANG SPORTEN	1	2	0	0	0	0	0	0	
MVG	2017	HBO-1HF62AD-IS	Interne Stroom - ONTWIKKELING, PROFESSIONALISERING EN OPTIMALISERING VAN DE RANDVOORWAARDEN VOOR EEN INTERNATIONAAL SPORTBELEID	1	2	0	0	0	0	0	0	
MVG	2017	HBO-1HF62AD-WT	Werking en Toelagen - ONTWIKKELING, PROFESSIONALISERING EN OPTIMALISERING VAN DE RANDVOORWAARDEN VOOR EEN INTERNATIONAAL SPORTBELEID	1	2	0	0	0	0	0	0	
MVG	2017	HBO-1HF62AE-WT	Werking en Toelagen - HET VOEREN VAN EEN PLANMATIG SPORTINFRASTRUCTUURBELEID	1	2	0	0	0	0	0	0	
MVG	2017	HBO-1HF62AF-WT	Werking en Toelagen - HET VOEREN VAN EEN PLANMATIG SPORTINFRASTRUCTUURBELEID D.M.V. ALTERNATIEVE FINANCIERING	1	2	0	0	0	0	0	0	
MVG	2017	HBO-1HF62AG-IS	Interne Stroom - DOPINGBESTRIJDING IN DE SPORT	1	2	986.000	0	986.000	986.000	0	0	
MVG	2017	HBO-1HF62AG-WT	Werking en Toelagen - DOPINGBESTRIJDING IN DE SPORT	1	2	0	0	0	0	0	0	
MVG	2017	HBO-1HF62AY-IS	Interne Stroom - AGENTSCHAP SPORT VLAANDEREN	1	2	106.205.000	0	106.205.000	106.205.000	0	0	
MVG	2017	HBO-1HF65AY-IS	Interne Stroom - AGENTSCHAP SPORT VLAANDEREN	1	5	24.675.000	0	24.675.000	24.675.000	0	0	
MVG	2017	HBO-1HG12AA-WT	Werking en Toelagen - WERKINGS- EN INVESTERINGSMIDDELEN JEUGDBELEID	1	2	1.180.680	0	1.180.680	1.180.680	0	0	
MVG	2017	HBO-1HG12AB-IS	Interne Stroom - ALLERHANDE SUBSIDIES JEUGD	1	2	0	0	0	0	0	0	
MVG	2017	HBO-1HG12AB-WT	Werking en Toelagen - ALLERHANDE SUBSIDIES JEUGD	1	2	351.000	0	351.000	351.000	0	0	
MVG	2017	HBO-1HG12AC-WT	Werking en Toelagen - VERNIEUWD JEUGD- EN KINDERRECHTENBELEID	1	2	33.018.791	0	33.018.791	33.018.791	0	0	
MVG	2017	HBO-1HG12AD-WT	Werking en Toelagen - JEUGDVERBLIVEN	1	2	5.993.000	0	5.993.000	5.993.000	0	0	
MVG	2017	HBO-1HG12AF-WT	Werking en Toelagen - JEUGDBELEID IN BRUSSEL EN DE RAND	1	2	1.175.513	0	1.175.513	1.175.513	0	0	
MVG	2017	HBO-1HG12AG-WT	Werking en Toelagen - TEWERKSTELLING IN DE CULTURELE SECTOR	1	2	0	0	0	0	0	0	
MVG	2017	HBO-1HG12AH-WT	Werking en Toelagen - POLITIEKE JONGERENBEWEGINGEN	1	2	0	0	0	0	0	0	
MVG	2017	HBO-1HG12AY-IS	Interne Stroom - DAB UITLEENDIENST KAMPEERMATERIAAL VOOR DE JEUGD	1	2	970.000	0	970.000	970.000	0	0	
MVG	2017	HBO-1HH12AA-IS	Interne Stroom - BELEIDSVORBEREIDING EN - EVALUATIE	1	2	0	0	0	0	0	0	
MVG	2017	HBO-1HH12AA-WT	Werking en Toelagen - BELEIDSVORBEREIDING EN - EVALUATIE	1	2	463.292	0	463.292	463.292	0	0	
MVG	2017	HBO-1HH12AB-IS	Interne Stroom - STIMULEREN VAN MEDIAWIJSHEID	1	2	0	0	0	0	0	0	
MVG	2017	HBO-1HH12AB-WT	Werking en Toelagen - STIMULEREN VAN MEDIAWIJSHEID	1	2	1.648.000	0	1.648.000	1.648.000	0	0	

MVG/D A/B	Jaar	Begrotingsartikel	Omschrijving begrotingsartikel	Afdeling	Aard	Vastlegingskredieten			Besteding		Saldo VAK	
						Decretaal budget	Overdracht VAK	Totaal VAK	Verbindtussen 2017 t/1	Saldo VAK	Over te dragen VAK	
MVG	2017	H80-1HH2AC-WT	Werking en Toelagen - BEVORDEREN VAN DE DIVERSITEIT EN PLURIFORMITEIT VAN DE MEDIA	1	2	369.760	0	369.760	369.760	0	0	
MVG	2017	H80-1HH2AD-WT	Werking en Toelagen - STIMULEREN VAN INNOVATIEVE MEDIA-INITIATIEVEN	1	2	0	0	0	0	0	0	
MVG	2017	H80-1HH2AE-WT	Werking en Toelagen - BEVORDEREN VAN EEN STERKE AUDIOVISUELE PRODUCTIESECTOR	1	2	0	0	0	0	0	0	
MVG	2017	H80-1HH2AF-WT	Werking en Toelagen - BEVORDEREN VAN KWALITEITSJOURNALISTIEK EN TALENTMANAGEMENT IN DE MEDIA	1	2	1.658.000	0	1.658.000	1.658.000	0	0	
MVG	2017	H80-1HH2AG-WT	Werking en Toelagen - STIMULEREN VAN KWALITEITSVOLLE REGIONALE MEDIA	1	2	1.876.000	0	1.876.000	1.876.000	0	0	
MVG	2017	H80-1HH2AH-WT	Werking en Toelagen - BEVORDEREN VAN DE TOEGANKELIJKHEID VAN HET VLAAMSE MEDIA-AANBOD	1	2	1.635.000	0	1.635.000	1.635.000	0	0	
MVG	2017	H80-1HH2AI-LO	Lonen - PENSIOENLASTEN	1	2	66.548.000	0	66.548.000	65.383.153	1.164.847	0	
MVG	2017	H80-1HH2AJ-IS	Interne Stroom - VLAAMSE AUDIOVISUEEL FONDS (GAMEFONDS EN MEDIAFONDS)	1	2	6.563.000	0	6.563.000	6.563.000	0	0	
MVG	2017	H80-1HH2AK-IS	Interne Stroom - VLAAMSE RADIO-EN TELEVISIEOMROEP	1	2	294.623.000	0	294.623.000	294.623.000	0	0	
MVG	2017	H80-1HH2AL-IS	Interne Stroom - VLAAMSE REGULATOR VOOR DE MEDIA	1	2	1.376.000	0	1.376.000	1.376.000	0	0	
MVG	2017	H80-1HH2AM-LO	Lonen.	1	2	0	0	0	0	0	0	
MVG	2017	H80-1HH2AN-WT	Werking en Toelagen.	1	2	0	0	0	0	0	0	
MVG	2017	H80-1HH2AO-WT	Werking en Toelagen - SOCIAAL-CULTUREEL WERK	1	2	0	0	0	0	0	0	
MVG	2017	H80-1HH2AP-WT	Werking en Toelagen - AMATEURKUNSTEN	1	2	0	0	0	0	0	0	
MVG	2017	H80-1HH2AQ-WT	Werking en Toelagen - SOCIAAL-CULTUREEL VOLWASSENENWERK	1	2	0	0	0	0	0	0	
MVG	2017	H80-1HH2AR-WT	Werking en Toelagen - VLAAMSE GEBARENTAAL	1	2	0	0	0	0	0	0	
MVG	2017	H80-1HH2AS-WT	Werking en Toelagen - PARTICIPATIEBELEID	1	2	0	0	0	0	0	0	
MVG	2017	H80-1HH2AT-WT	Werking en Toelagen - CIRCUSKUNSTEN	1	2	0	0	0	0	0	0	
MVG	2017	H80-1HH2AU-WT	Werking en Toelagen - LEERRECHT	1	2	0	0	0	0	0	0	
MVG	2017	H80-1HH2AV-WT	Werking en Toelagen - LOKAAL CULTUURBELEID	1	2	0	0	0	0	0	0	
MVG	2017	H80-1HH2AW-WT	Werking en Toelagen - KUNSTEDUCATIE	1	2	0	0	0	0	0	0	
MVG	2017	H80-1HH2AX-WT	Werking en Toelagen - WERKINGS- EN INVESTERINGSMIDDELEN JEUGDBELEID	1	2	0	0	0	0	0	0	
MVG	2017	H80-1HH2AY-IS	Interne Stroom - ALLERHANDE SUBSIDIES JEUGD	1	2	0	0	0	0	0	0	
MVG	2017	H80-1HH2AZ-IS	Interne Stroom - ALLERHANDE SUBSIDIES JEUGD	1	2	0	0	0	0	0	0	
MVG	2017	H80-1HH2BA-WT	Werking en Toelagen - VERNIEUWD JEUGD- EN KINDERRECHTENBELEID	1	2	0	0	0	0	0	0	
MVG	2017	H80-1HH2BB-WT	Werking en Toelagen - JEUGDVERLIVEN	1	2	0	0	0	0	0	0	
MVG	2017	H80-1HH2BC-WT	Werking en Toelagen - JEUGD	1	2	0	0	0	0	0	0	
MVG	2017	H80-1HH2BD-WT	Werking en Toelagen - PARTICIPATIEBELEID JEUGD	1	2	0	0	0	0	0	0	
MVG	2017	H80-1HH2BE-WT	Werking en Toelagen - JEUGDBELEID IN BRUSSEL EN DE RAND	1	2	0	0	0	0	0	0	
MVG	2017	H80-1HH2BF-WT	Werking en Toelagen - TEWERKSTELLING IN DE CULTURELE SECTOR	1	2	0	0	0	0	0	0	
MVG	2017	H80-1HH2BG-WT	Werking en Toelagen - POLITIEKE JONGERENBEWEGINGEN	1	2	0	0	0	0	0	0	
MVG	2017	H80-1HH2BH-LO	Lonen.	1	2	0	0	0	0	0	0	
MVG	2017	H80-1HH2BI-WT	Werking en Toelagen.	1	2	0	0	0	0	0	0	
MVG	2017	H80-1HH2BJ-WT	Werking en Toelagen - INTERNATIONAAL EN INTERREGIONAAL CULTUURBELEID VERSTERKEN	1	2	0	0	0	0	0	0	
MVG	2017	H80-1HH2BK-WT	Werking en Toelagen - UITVOERING VAN DECRETEN EN OVEREENKOMSTEN, HET BEHEER VAN DE COLLECTIE VAN DE VLAAMSE GEMEENSCHAP EN DE BUITENDIENSTEN, STUDIES EN ONDERZOEK, EN AANKOPEN	1	2	0	0	0	0	0	0	
MVG	2017	H80-1HH2BL-IS	Interne Stroom - ONTWIKKELINGSGERICHTE EN INTERNATIONALE PROJECTEN DIE DE STRUCTURELE WERKING VAN ERFGOEDORGANISATIES OVERSTIJGT	1	2	0	0	0	0	0	0	
MVG	2017	H80-1HH2BM-WT	Werking en Toelagen - ONTWIKKELINGSGERICHTE EN INTERNATIONALE PROJECTEN DIE DE STRUCTURELE WERKING VAN ERFGOEDORGANISATIES OVERSTIJGT	1	2	0	0	0	0	0	0	
MVG	2017	H80-1HH2BN-IS	Interne Stroom - STRUCTURELE WERKING VAN ERFGOEDORGANISATIES, GEMEENTEN EN PROVINCIËS MET HET OOG OP EEN KWALITEITSVOLLE EN DUURZAME ZORG VOOR DE ONTSluitING VAN HET CULTUREEL ERFGOED	1	2	0	0	0	0	0	0	
MVG	2017	H80-1HH2BO-WT	Werking en Toelagen - STRUCTURELE WERKING VAN ERFGOEDORGANISATIES, GEMEENTEN EN PROVINCIËS MET HET OOG OP EEN KWALITEITSVOLLE EN DUURZAME ZORG VOOR DE ONTSluitING VAN HET CULTUREEL ERFGOED	1	2	0	0	0	0	0	0	
MVG	2017	H80-1HH2BP-WT	Werking en Toelagen - ONDERSTEUNING DAC BINNEN HET PROFESSIONEEL KUNSTEN- EN CULTUREEL ERFGOEDLANDSCHAP	1	2	0	0	0	0	0	0	
MVG	2017	H80-1HH2BQ-WT	Werking en Toelagen - ONTWIKKELING EN ONDERSTEUNING VAN EEN INTERNATIONAAL GEORIENTEERD KUNSTEN- EN ERFGOEDLANDSCHAP VIA PROJECTMATIGE STEUN	1	2	0	0	0	0	0	0	
MVG	2017	H80-1HH2BR-WT	Werking en Toelagen - ONTWIKKELING EN ONDERSTEUNING VAN EEN DIVERS EN VERNIEUWEND PROFESSIONEEL KUNSTENLANDSCHAP VIA WERKINGSGERICHTE STEUN VOOR KUNSTENORGANISATIES	1	2	0	0	0	0	0	0	
MVG	2017	H80-1HH2BS-IS	Interne Stroom - ONTWIKKELING EN ONDERSTEUNING VAN EEN DIVERS EN VERNIEUWEND PROFESSIONEEL KUNSTENLANDSCHAP VIA PROJECTMATIGE STEUN VOOR KUNSTENORGANISATIES EN KUNSTENAARS	1	2	0	0	0	0	0	0	
MVG	2017	H80-1HH2BT-WT	Werking en Toelagen - ONTWIKKELING EN ONDERSTEUNING VAN EEN DIVERS EN VERNIEUWEND PROFESSIONEEL KUNSTENLANDSCHAP VIA PROJECTMATIGE STEUN VOOR KUNSTENORGANISATIES EN KUNSTENAARS	1	2	0	0	0	0	0	0	

MVG/D A/B	Jaar	Begrotingsartikel	Omschrijving begrotingsartikel	Afdeling	Aard	Vastlegingskredieten			Besteding		Saldo VAK	
						Decretaal budget	Overdracht VAK	Totaal VAK	Verbindtussen 2017 t/b	Saldo VAK	Over te dragen VAK	
MVG	2017	HDD-1HEI2A-WT	Werking en Toelagen - ONTWIKKELING EN ONDERSTEUNING VAN INSTELLINGEN VAN DE VLAAMSE GEMEENSCHAP	1	2	0	0	0	0	0	0	0
MVG	2017	HDD-1HEI2AK-WT	Werking en Toelagen - ONTWIKKELING EN ONDERSTEUNING VAN EEN DIVERS EN VERNIEUWEND PROFESSIONEEL KUNSTENLANDSCHAP VIA WERKINGSGERICHTE STEUN VOOR KUNSTENORGANISATIES, KUNSTENAARS EN ONDERSTEUNENDE STRUCTUREN IN UITVOERING VAN HET KUNSTENDECREET	1	2	0	0	0	0	0	0	0
MVG	2017	HDD-1HEI2A-HS	Interne Stroom - KONINKLIJKE ACADEMIE VOOR NEDERLANDSE TAAL- EN LETTERKUNDE - GENT	1	2	0	0	0	0	0	0	0
MVG	2017	HDD-1HEI2A-IS	Interne Stroom - HEI2A	1	2	0	0	0	0	0	0	0
MVG	2017	HEO-1HAIZZ-LO	Lonen.	1	2	0	0	0	0	0	0	0
MVG	2017	HEO-1HAIZZ-WT	Werking en Toelagen.	1	2	0	0	0	0	0	0	0
MVG	2017	JBO-1IAGZZ-PA	Participaties.	1	2	1.872.000	0	1.872.000	116.252	1.755.748	0	0
MVG	2017	JBO-1IAXZZ-LO	Lonen.	1	2	17.564.047	0	17.564.047	17.564.047	0	0	0
MVG	2017	JBO-1IAXZZ-WT	Werking en Toelagen.	1	2	10.098.000	0	10.098.000	10.108.210	-10.210	0	0
MVG	2017	JBO-1IBG2AA-PR	Provisies - THEMA-OVERSCHRIJDEND - PROVISIE APPARAATSKREDIETEN OVERGEDRAGEN BEVOEGDHEDEN 6DE STAATSERVORMING	1	2	0	0	0	0	0	0	0
MVG	2017	JBO-1IBG2AC-PR	Provisies - THEMA-OVERSCHRIJDEND - COMPETITIVITEITSPROVISIE	1	2	0	0	0	0	0	0	0
MVG	2017	JBO-1IBG2Z-PR	Provisies	1	2	0	90.086.000	90.086.000	0	90.086.000	0	0
MVG	2017	JBO-1IDG2AA-IS	Interne Stroom - THEMA-OVERSCHRIJDEND - ONDERSTEUNING TEWERKSTELLINGSBELEID	1	2	0	0	0	0	0	0	0
MVG	2017	JBO-1IDG2AA-WT	Werking en Toelagen - THEMA-OVERSCHRIJDEND - ONDERSTEUNING TEWERKSTELLINGSBELEID	1	2	1.230.652	0	1.230.652	1.230.652	0	0	0
MVG	2017	JBO-1IDG2AB-WT	Werking en Toelagen - THEMA-OVERSCHRIJDEND - SECTORFONDSEN	1	2	89.833	0	89.833	89.833	0	0	0
MVG	2017	JBO-1IDG2AC-IS	Interne Stroom - THEMA-OVERSCHRIJDEND - FOCUS OP TALENT	1	2	0	0	0	0	0	0	0
MVG	2017	JBO-1IDG2AC-WT	Werking en Toelagen - THEMA-OVERSCHRIJDEND - FOCUS OP TALENT	1	2	4.525.537	0	4.525.537	4.525.537	0	0	0
MVG	2017	JBO-1IDG2AD-IS	Interne Stroom - THEMA-OVERSCHRIJDEND - ESF OP 2014-2020	1	2	247.000	0	247.000	11.333	235.667	0	0
MVG	2017	JBO-1IDG2AD-WT	Werking en Toelagen - THEMA-OVERSCHRIJDEND - ESF OP 2014-2020	1	2	21.165.390	0	21.165.390	21.165.390	0	0	0
MVG	2017	JBO-1IDG2AE-WT	Werking en Toelagen - WERKBAAR WERK	1	2	24.086.523	0	24.086.523	24.086.523	0	0	0
MVG	2017	JBO-1IDG2AG-WT	Werking en Toelagen - LANDINGSBANEN IN HET KADER VAN WERKBAAR WERK	1	2	18.652.000	0	18.652.000	17.473.140	1.178.860	0	0
MVG	2017	JBO-1IDG2AH-IS	Interne Stroom - INVESTEREN IN WENDBARE WERKNEMERS EN ONDERNEMINGEN	1	2	0	0	0	0	0	0	0
MVG	2017	JBO-1IDG2AI-WT	Werking en Toelagen - INVESTEREN IN WENDBARE WERKNEMERS EN ONDERNEMINGEN	1	2	0	0	0	0	0	0	0
MVG	2017	JBO-1IDG2AJ-WT	Werking en Toelagen - INVESTEREN IN WENDBARE WERKNEMERS EN ONDERNEMINGEN ZORGGREDIET VLAAMS GEWEST - LOKALE EN PROVINCIALE BESTUREN	1	2	52.553.000	0	52.553.000	51.840.825	712.175	0	0
MVG	2017	JBO-1IDG2AK-WT	Werking en Toelagen - INVESTEREN IN WENDBARE WERKNEMERS EN ONDERNEMINGEN ZORGGREDIET ONDERWIJS EN VO	1	2	50.497.000	0	50.497.000	61.407.610	-10.910.610	0	0
MVG	2017	JBO-1IDG2AL-PA	Participaties - INVESTEREN IN WENDBARE WERKNEMERS EN ONDERNEMINGEN - DIENSTENCHEQUES	1	2	0	0	0	0	0	0	0
MVG	2017	JBO-1IDG2AL-WT	Werking en Toelagen - INVESTEREN IN WENDBARE WERKNEMERS EN ONDERNEMINGEN - DIENSTENCHEQUES	1	2	1.171.415.000	0	1.171.415.000	1.127.351.157	44.063.843	0	0
MVG	2017	JBO-1IDG2AM-WT	Werking en Toelagen - ACTIVEREN VAN TALENTEN	1	2	35.496.000	0	35.496.000	34.714.482	781.518	0	0
MVG	2017	JBO-1IDG2AN-WT	Werking en Toelagen - ACTIVEREN VAN TALENTEN - STARTBAANOVEREENKOMSTEN VLAAMSE GEMEENSCHAP	1	2	0	0	0	0	0	0	0
MVG	2017	JBO-1IDG2AO-WT	Werking en Toelagen - ACTIVEREN VAN TALENTEN VIA RISZ BIJDRAGEVERMINDERINGEN - DOELGROEPKORTINGEN	1	2	547.680.000	0	547.680.000	548.380.641	-700.641	0	0
MVG	2017	JBO-1IDG2AP-WT	Werking en Toelagen - ACTIVEREN VAN TALENTEN VIA SECTORALE DOELGROEPKORTINGEN (RSZ EN HVKZ)	1	2	51.531.000	0	51.531.000	48.959.023	2.571.977	0	0
MVG	2017	JBO-1IDG2AR-WT	Werking en Toelagen - ACTIVEREN VAN TALENTEN - WERKHEVATTINGSTOESLAG	1	2	30.856.000	0	30.856.000	28.804.019	2.051.981	0	0
MVG	2017	JBO-1IDG2AS-WT	Werking en Toelagen - ACTIVEREN VAN TALENTEN - JONGERENBONUS SOCIAL PROFIT EN STARTBAANOVEREENKOMSTEN VLAAMS GEWEST	1	2	16.363.638	0	16.363.638	16.363.638	0	0	0
MVG	2017	JBO-1IDG2AT-IS	Interne Stroom - BEVORDEREN VAN TRANSITIES NAAR WERK EN FACILITEREN VAN WERK - VLAAMSE COFINANCIERING ESF OP 2014-2020	1	2	0	0	0	0	0	0	0
MVG	2017	JBO-1IDG2AT-WT	Werking en Toelagen - BEVORDEREN VAN TRANSITIES NAAR WERK EN FACILITEREN VAN WERK - VLAAMSE COFINANCIERING ESF OP 2014-2020	1	2	29.314.000	0	29.314.000	29.355.056	-41.056	0	0
MVG	2017	JBO-1IDG2AU-IS	Interne Stroom - VLAAMSE ONDERSTEUNINGSPREMIE (VOPI)	1	2	0	0	0	0	0	0	0
MVG	2017	JBO-1IDG2AU-WT	Werking en Toelagen - VLAAMSE ONDERSTEUNINGSPREMIE (VOPI)	1	2	99.808.000	0	99.808.000	90.752.947	9.055.053	0	0
MVG	2017	JBO-1IDG2AY-IS	Interne Stroom - VDAB	1	2	531.668.000	0	531.668.000	532.758.824	-1.090.824	0	0
MVG	2017	JBO-1IDG2Z-IS	Interne Stroom.	1	2	0	0	0	0	0	0	0
MVG	2017	JBO-1IDG2AY-IS	Interne Stroom - VDAB	1	5	31.823.000	0	31.823.000	31.823.000	0	0	0
MVG	2017	JBO-1IDX2AA-WT	Werking en Toelagen - FLANKERENDE EN ONDERSTEUNENDE MAATREGELEN IKV HET WERKBELEID	1	2	0	0	0	0	0	0	0
MVG	2017	JBO-1IEC2AA-WT	Werking en Toelagen - MAATWERKEN	1	2	354.408.625	0	354.408.625	354.408.625	0	0	0
MVG	2017	JBO-1IEC2AB-WT	Werking en Toelagen - MEER MAATSCHELPELIJKE DIENSTEN REALISEREN EN KANSENGROEPEN INSCHAKELLEN DOOR DE ONTWIKKELING VAN LOKALE DIENSTENECONOMIE	1	2	22.476.389	0	22.476.389	22.476.389	0	0	0

MVG/D AB	Jaar	Begrotingsartikel	Omschrijving begrotingsartikel	Afdeling	Aard	Vastlegingskredieten			Besteding		Saldo VAK	
						Decretaal budget	Overdracht VAK	Totaal VAK	Verbindenissen 2017 t/m	Saldo VAK	Over te dragen VAK	
MVG	2017	JBO-1IEC2AC-IS	Interne Stroom - DE SOCIALE ECONOMIE FACILITEREN EN MAATSCHAPPELIJKE MEERWAARDEN REALISEREN DOOR HET ONDERSTEUNEN VAN HET ONDERNEMERSCHAP OP HET VLAK VAN DE SOCIALE ECONOMIE EN HET STIMULEREN VAN HET MAATSCHAPPELIJK VERANTWOORD ONDERNEMEN	1	2	0	0	0	0	0	0	0
MVG	2017	JBO-1IEC2AC-WT	Werking en Toelagen - DE SOCIALE ECONOMIE FACILITEREN EN MAATSCHAPPELIJKE MEERWAARDEN REALISEREN DOOR HET ONDERSTEUNEN VAN HET ONDERNEMERSCHAP OP HET VLAK VAN DE SOCIALE ECONOMIE EN HET STIMULEREN VAN HET MAATSCHAPPELIJK VERANTWOORD ONDERNEMEN	1	2	8.798.598	0	8.798.598	8.798.598	0	0	0
MVG	2017	JBO-1IEC2AD-WT	Werking en Toelagen - MEER TEWERKSTELLINGSKANSEN REALISEREN VIA WERK- WELZIJNSTRAJECTEN VANUIT SOCIALE ECONOMIE - ARBEIDSZORG	1	2	3.491.141	0	3.491.141	3.491.141	0	0	0
MVG	2017	JBO-1IEC2AE-WT	Werking en Toelagen - IEDEREEN AAN HET WERK / IEDEREEN PARTICIPEERT VIA SINE	1	2	57.838.000	0	57.838.000	50.531.773	7.306.227	0	0
MVG	2017	JBO-1IEC2AF-PA	Participaties - LENINGEN AAN SOCIALE EN BESCHUTTE WERKPLAATSEN VOOR HET PLAATSEN VAN ZONNEPANELEN	1	2	5.000.000	0	5.000.000	0	5.000.000	0	0
MVG	2017	JBO-1IEFZZZ-IS	Interne Stroom.	1	2	0	0	0	0	0	0	0
MVG	2017	JBO-1IFG2AA-WT	Werking en Toelagen - DUURZAAM HR BELEID IN BEDRIJVEN EN ORGANISATIES	1	2	113.733	0	113.733	113.733	0	0	0
MVG	2017	JBO-1IFG2AB-WT	Werking en Toelagen - INVESTEREN IN WENDBARE WERKNEMERS EN ONDERNEMINGEN	1	2	70.841.000	0	70.841.000	66.576.474	4.264.526	0	0
MVG	2017	JBO-1IFG2AX-IS	Interne Stroom - SYNTRA	1	2	66.465.000	0	66.465.000	66.465.000	0	0	0
MVG	2017	JBO-1IFG2AY-IS	Interne Stroom - VDAB	1	2	150.364.000	0	150.364.000	148.105.791	2.258.209	0	0
MVG	2017	JCO-1IAXZZ-LO	Lonen.	1	2	0	0	0	0	0	0	0
MVG	2017	JCO-1IAXZZ-WT	Werking en Toelagen.	1	2	0	0	0	0	0	0	0
MVG	2017	JCO-1IDG2AA-WT	Werking en Toelagen - THEMA-OVERSCHRIJDEND - ONDERSTEUNING TEWERKSTELLINGSBELEID	1	2	0	0	0	0	0	0	0
MVG	2017	JCO-1IDG2AD-IS	Interne Stroom - THEMA-OVERSCHRIJDEND - ESF OP 2014-2020	1	2	0	0	0	0	0	0	0
MVG	2017	JCO-1IDG2AD-WT	Werking en Toelagen - THEMA-OVERSCHRIJDEND - ESF OP 2014-2020	1	2	0	0	0	0	0	0	0
MVG	2017	JCO-1IDG2AE-WT	Werking en Toelagen - WERKBAAR WERK	1	2	0	0	0	0	0	0	0
MVG	2017	JCO-1IEC2AA-WT	Werking en Toelagen - MAATWERKEN	1	2	0	0	0	0	0	0	0
MVG	2017	JCO-1IEC2AB-WT	Werking en Toelagen - MEER MAATSCHAPPELIJKE DIENSTEN REALISEREN EN KANSENGROEPEN INSCHAKELEN DOOR DE ONTWIKKELING VAN LOKALE DIENSTENECONOMIE	1	2	0	0	0	0	0	0	0
MVG	2017	JCO-1IEC2AC-IS	Interne Stroom - DE SOCIALE ECONOMIE FACILITEREN EN MAATSCHAPPELIJKE MEERWAARDEN REALISEREN DOOR HET ONDERSTEUNEN VAN HET ONDERNEMERSCHAP OP HET VLAK VAN DE SOCIALE ECONOMIE EN HET STIMULEREN VAN HET MAATSCHAPPELIJK VERANTWOORD ONDERNEMEN	1	2	0	0	0	0	0	0	0
MVG	2017	JCO-1IEC2AC-WT	Werking en Toelagen - DE SOCIALE ECONOMIE FACILITEREN EN MAATSCHAPPELIJKE MEERWAARDEN REALISEREN DOOR HET ONDERSTEUNEN VAN HET ONDERNEMERSCHAP OP HET VLAK VAN DE SOCIALE ECONOMIE EN HET STIMULEREN VAN HET MAATSCHAPPELIJK VERANTWOORD ONDERNEMEN	1	2	0	0	0	0	0	0	0
MVG	2017	JCO-1IEC2AD-WT	Werking en Toelagen - MEER TEWERKSTELLINGSKANSEN REALISEREN VIA WERK- WELZIJNSTRAJECTEN VANUIT SOCIALE ECONOMIE - ARBEIDSZORG	1	2	0	0	0	0	0	0	0
MVG	2017	JCO-1IFG2AA-WT	Werking en Toelagen - DUURZAAM HR BELEID IN BEDRIJVEN EN ORGANISATIES	1	2	0	0	0	0	0	0	0
MVG	2017	KBO-1KAH2ZZ-LO	Lonen.	1	2	37.377.135	0	37.377.135	37.362.325	14.800	0	0
MVG	2017	KBO-1KAH2ZZ-WT	Werking en Toelagen.	1	2	6.028.387	0	6.028.387	6.028.387	0	0	0
MVG	2017	KBO-1KD2AA-LO	Lonen - THEMA OVERSCHRIJDEND - WERKING LAND- EN TUINBOUW EN VISSERIJ	1	2	0	0	0	0	0	0	0
MVG	2017	KBO-1KD2AA-WT	Werking en Toelagen - THEMA OVERSCHRIJDEND - WERKING LAND- EN TUINBOUW EN VISSERIJ	1	2	783.229	0	783.229	783.229	0	0	0
MVG	2017	KBO-1KD2AB-WT	Werking en Toelagen - THEMA OVERSCHRIJDEND - COMMUNICATIE LAND- EN TUINBOUW EN VISSERIJ	1	2	214.102	0	214.102	214.102	0	0	0
MVG	2017	KBO-1KD2AC-WT	Werking en Toelagen - TOELAGEN LANDBOUW- ZEEVISSERIJ- EN AGRARISCH PLATTELANDSBELEID	1	2	7.048.037	0	7.048.037	7.048.037	0	0	0
MVG	2017	KBO-1KD2AF-WT	Werking en Toelagen - UITVOERING GBCS EN ERKENNING VLAAMS BETAALORGaan	1	2	8.359.229	0	8.359.229	8.359.229	0	0	0
MVG	2017	KBO-1KD2AG-IS	Interne Stroom - UITVOERING LANDBOUW- EN AGRARISCH PLATTELANDSBELEID	1	2	0	0	0	0	0	0	0
MVG	2017	KBO-1KD2AG-WT	Werking en Toelagen - UITVOERING LANDBOUW- EN AGRARISCH PLATTELANDSBELEID	1	2	8.345.398	0	8.345.398	8.345.398	0	0	0
MVG	2017	KBO-1KD2AI-WT	Werking en Toelagen - ONDERSTEUNING IN HET KADER VAN HET STRATEGISCH PLAN VOOR LIMBURG IN HET KWADRAAT - LANDBOUW	1	2	0	0	0	0	0	0	0
MVG	2017	KBO-1KD2AT-IS	Interne Stroom - FONDS VOOR SCHEEPSJONGENS	1	2	111.000	0	111.000	110.000	1.000	0	0
MVG	2017	KBO-1KD2AU-IS	Interne Stroom - THEMA OVERSCHRIJDEND - VILT	1	2	346.000	0	346.000	346.000	0	0	0
MVG	2017	KBO-1KD2AV-IS	Interne Stroom - EV ILVO	1	2	5.556.000	0	5.556.000	5.555.150	850	0	0
MVG	2017	KBO-1KD2HO-IS	Interne Stroom - HOGER ONDERWIJS	1	2	0	0	0	0	0	0	0
MVG	2017	KBO-1KDH5AW-IS	Interne Stroom - VLIJF	1	5	75.364.000	0	75.364.000	75.364.000	0	0	0
MVG	2017	KBO-1KDH5AX-IS	Interne Stroom - FIVA	1	5	1.114.000	0	1.114.000	1.114.000	0	0	0
MVG	2017	KBO-1KGH2AA-WT	Werking en Toelagen - VLAAMS CENTRUM VOOR AGRO- EN VISSERIJMARKETING	1	2	4.858.000	0	4.858.000	4.858.000	0	0	0
MVG	2017	KCO-1KAH2ZZ-LO	Lonen.	1	2	0	0	0	0	0	0	0
MVG	2017	KCO-1KAH2ZZ-WT	Werking en Toelagen.	1	2	0	0	0	0	0	0	0
MVG	2017	KCO-1KD2AF-WT	Werking en Toelagen - UITVOERING GBCS EN ERKENNING VLAAMS BETAALORGaan	1	2	0	0	0	0	0	0	0
MVG	2017	KCO-1KD2AG-IS	Interne Stroom - UITVOERING LANDBOUW- EN AGRARISCH PLATTELANDSBELEID	1	2	0	0	0	0	0	0	0
MVG	2017	KCO-1KD2AG-WT	Werking en Toelagen - UITVOERING LANDBOUW- EN AGRARISCH PLATTELANDSBELEID	1	2	0	0	0	0	0	0	0

MVG/D A/B	Jaar	Begrotingsartikel	Omschrijving begrotingsartikel	Afdeling	Aard	Vastleggingskredieten			Besteding		Saldo VAK	
						Decretaal budget	Overdracht VAK	Totaal VAK	Verbindtussen 2017 t/m	Saldo VAK	Over te dragen VAK	
MVG	2017	KD0-1KA2AB-IS	Interne Stroom - UITVOERING AGRARISCH PLATTELANDSBELEID (GEDEELTELIJK MET EU- COFINANCIERING)	1	2	0	0	0	0	0	0	0
MVG	2017	KD0-1KAH2ZZ-LO	Lonen.	1	2	12.621.934	0	12.621.934	12.612.619	9.315	0	0
MVG	2017	KD0-1KAH2ZZ-WT	Werking en Toelagen.	1	2	4.020.000	0	4.020.000	4.020.265	-265	0	0
MVG	2017	KD0-1KPH2AA-WT	Werking en Toelagen - LANDBOUW- EN VISSERIJONDERZOEK	1	2	0	0	0	0	0	0	0
MVG	2017	LBO-1LAH2AR-IS	Interne Stroom - SAR MINARAAD	1	2	1.231.000	0	1.231.000	1.231.000	0	0	0
MVG	2017	LBO-1LAX2ZZ-LO	Lonen.	1	2	41.635.017	0	41.635.017	41.607.514	27.504	0	0
MVG	2017	LBO-1LAX2ZZ-WT	Werking en Toelagen.	1	2	5.815.468	0	5.815.468	5.815.468	0	0	0
MVG	2017	LBO-1LCF2ZZ-IS	Interne Stroom.	1	2	0	0	0	0	0	0	0
MVG	2017	LBO-1LCH2AA-WT	Werking en Toelagen - HET OMGEVINGSBELEID WERKT MET EENVOUDIGE EN DOELTREFFENDE INSTRUMENTEN EN WORDT WETENSCHAPPELIJK ONDERBOUWD. WE STIMULEREN DE DOORWERKING VAN HET OMGEVINGSBELEID IN RELEVANTE BELEIDSVELDEN EN SECTOREN	1	2	8.046.489	0	8.046.489	8.046.489	0	0	0
MVG	2017	LBO-1LCH2AB-WT	Werking en Toelagen - EEN DOELGERICHTE DEELNAME AAN HET INTERNATIONAAL BELEID	1	2	891.951	0	891.951	891.951	0	0	0
MVG	2017	LBO-1LCH2AC-WT	Werking en Toelagen - VERGROENING VAN DE ECONOMIE	1	2	6.378.094	0	6.378.094	6.378.094	0	0	0
MVG	2017	LBO-1LCH2AD-WT	Werking en Toelagen - DE MILIEUKWALITEIT VAN DE LEEFOMGEVING VERHOGEN - WATER	1	2	511.859	0	511.859	511.859	0	0	0
MVG	2017	LBO-1LCH2AE-WT	Werking en Toelagen - DE MILIEUKWALITEIT VAN DE LEEFOMGEVING VERHOGEN - BODEM EN ONDERGROND	1	2	1.075.000	2.156.750	3.231.750	3.231.585	166	0	0
MVG	2017	LBO-1LCH2AG-IS	Interne Stroom - DE MILIEUKWALITEIT VAN DE LEEFOMGEVING VERHOGEN - HINDER	1	2	0	0	0	0	0	0	0
MVG	2017	LBO-1LCH2AG-WT	Werking en Toelagen - DE MILIEUKWALITEIT VAN DE LEEFOMGEVING VERHOGEN - HINDER	1	2	810.545	0	810.545	810.545	0	0	0
MVG	2017	LBO-1LCH2AH-PA	Participaties - LANDBOUW EN NATUUR: PARTNERS IN EEN MULTIFUNCTIONEEL LANDELIJK GEBIED	1	2	300.000	0	300.000	300.000	0	0	0
MVG	2017	LBO-1LCH2AH-WT	Werking en Toelagen - LANDBOUW EN NATUUR: PARTNERS IN EEN MULTIFUNCTIONEEL LANDELIJK GEBIED	1	2	0	0	0	0	0	0	0
MVG	2017	LBO-1LCH2AT-IS	Interne Stroom - INSTITUUT VOOR LANDBOUW- EN VISSERIJONDERZOEK (ILVOI)	1	2	320.000	0	320.000	319.000	1.000	0	0
MVG	2017	LBO-1LCH2AU-IS	Interne Stroom - VLAAMSE INSTELLING VOOR TECHNOLOGISCH ONDERZOEK (VITO)	1	2	2.529.000	0	2.529.000	2.529.000	0	0	0
MVG	2017	LBO-1LCH2AV-IS	Interne Stroom - OPENBARE AFVALMAATSCHAPPIJ VOOR HET VLAAMSE GEWEST (OVAM)	1	2	19.868.000	0	19.868.000	19.868.000	0	0	0
MVG	2017	LBO-1LCH2AW-IS	Interne Stroom - VLAAMSE MILIEUMAATSCHAPPIJ (VMM)	1	2	92.978.000	0	92.978.000	92.978.000	0	0	0
MVG	2017	LBO-1LCH2AX-IS	Interne Stroom - DAB MINA-FONDUS	1	2	283.798.099	0	283.798.099	283.798.099	0	0	0
MVG	2017	LBO-1LCH2AY-IS	Interne Stroom - VLAAMSE LANDMAATSCHAPPIJ (VLM)	1	2	52.056.000	0	52.056.000	51.947.711	108.289	0	0
MVG	2017	LBO-1LCH2ZZ-LO	Lonen.	1	2	1.087.657	0	1.087.657	1.087.365	292	0	0
MVG	2017	LBO-1LCH5AV-IS	Interne Stroom - OPENBARE AFVALMAATSCHAPPIJ VOOR HET VLAAMSE GEWEST (OVAM)	1	5	234.000	0	234.000	234.000	0	0	0
MVG	2017	LBO-1LCH5AW-IS	Interne Stroom - VLAAMSE MILIEUMAATSCHAPPIJ (VMM)	1	5	6.644.000	0	6.644.000	6.644.000	0	0	0
MVG	2017	LBO-1LCH5AY-IS	Interne Stroom - VLAAMSE LANDMAATSCHAPPIJ (VLM)	1	5	1.671.000	0	1.671.000	1.671.000	0	0	0
MVG	2017	LBO-1LEB2AA-WT	Werking en Toelagen - DE ENERGIEOPWEKKING UIT HERNIEUWBARE ENERGIEBRONNEN BEVORDEREN	1	2	81.000	0	81.000	80.999	1	0	0
MVG	2017	LBO-1LEB2AD-WT	Werking en Toelagen - HET UITWERKEN EN UITVOEREN VAN EEN ACTIEPLAN CLEAN POWER FOR TRANSPORT	1	2	1.044.635	0	1.044.635	1.044.635	0	0	0
MVG	2017	LBO-1LFF2AA-IS	Interne Stroom - DIERENWELZIJN	1	2	0	0	0	0	0	0	0
MVG	2017	LBO-1LFF2AA-WT	Werking en Toelagen - DIERENWELZIJN	1	2	690.991	0	690.991	690.991	0	0	0
MVG	2017	LC0-1LAH2ZZ-LO	Lonen.	1	2	11.051.489	0	11.051.489	11.051.489	0	0	0
MVG	2017	LC0-1LAH2ZZ-WT	Werking en Toelagen.	1	2	1.237	0	1.237	1.237	0	0	0
MVG	2017	LC0-1LCH2BA-WT	Werking en Toelagen - VERSTERKEN VAN DE KENNISBASIS VOOR HET NATUURBELEID	1	2	4.040.000	0	4.040.000	4.039.734	266	0	0
MVG	2017	LC0-1LDH2ZZ-IS	Interne Stroom.	1	2	0	0	0	0	0	0	0
MVG	2017	LD0-1LAH2ZZ-LO	Lonen.	1	2	35.356.170	0	35.356.170	35.194.618	161.552	0	0
MVG	2017	LD0-1LAH2ZZ-WT	Werking en Toelagen.	1	2	4.815.742	0	4.815.742	4.815.742	0	0	0
MVG	2017	LD0-1LCH2AF-WT	Werking en Toelagen - DE MILIEUKWALITEIT VAN DE LEEFOMGEVING VERHOGEN - NATUUR	1	2	6.107.483	0	6.107.483	6.107.483	0	0	0
MVG	2017	LD0-1LCH5AY-IS	Interne Stroom - VLAAMSE LANDMAATSCHAPPIJ (VLM)	1	5	3.563.000	0	3.563.000	3.563.000	0	0	0
MVG	2017	LD0-1LDH2AA-WT	Werking en Toelagen - BIODIVERSITEITSBELEID	1	2	0	0	0	0	0	0	0
MVG	2017	LD0-1LDH2AY-IS	Interne Stroom - VLAAMSE LANDMAATSCHAPPIJ (VLM)	1	2	0	0	0	0	0	0	0
MVG	2017	LD0-1LDH2ZZ-LO	Lonen.	1	2	0	0	0	0	0	0	0
MVG	2017	LE0-1LAB2ZZ-LO	Lonen.	1	2	5.414.598	0	5.414.598	5.414.598	0	0	0
MVG	2017	LE0-1LAB2ZZ-WT	Werking en Toelagen.	1	2	303.830	0	303.830	303.830	0	0	0
MVG	2017	LE0-1LEB2AA-IS	Interne Stroom - DE ENERGIEOPWEKKING UIT HERNIEUWBARE ENERGIEBRONNEN BEVORDEREN	1	2	0	0	0	0	0	0	0
MVG	2017	LE0-1LEB2AA-WT	Werking en Toelagen - DE ENERGIEOPWEKKING UIT HERNIEUWBARE ENERGIEBRONNEN BEVORDEREN	1	2	3.158.000	503	3.158.503	3.158.000	503	0	0
MVG	2017	LE0-1LEB2AB-LE	Leningen - HET EINDENERGIEVERBRUIK EFFICIENTER MAKEN	1	2	44.438.000	0	44.438.000	44.437.728	272	0	0
MVG	2017	LE0-1LEB2AB-PA	Participaties - HET EINDENERGIEVERBRUIK EFFICIENTER MAKEN	1	2	55.000.000	0	55.000.000	25.697.386	29.302.614	0	0
MVG	2017	LE0-1LEB2AB-WT	Werking en Toelagen - HET EINDENERGIEVERBRUIK EFFICIENTER MAKEN	1	2	11.506.530	0	11.506.530	11.506.530	0	0	0
MVG	2017	LE0-1LEB2AD-WT	Werking en Toelagen - HET UITWERKEN EN UITVOEREN VAN EEN ACTIEPLAN CLEAN POWER FOR TRANSPORT	1	2	5.000.000	0	5.000.000	1.136.000	3.864.000	3.864.000	0
MVG	2017	LE0-1LEB2AE-WT	Werking en Toelagen - UITGAVEN TER FINANCIERING VAN DE GROENE STROOMDOELSTELLINGEN	1	2	4.187.000	0	4.187.000	4.187.000	0	0	0
MVG	2017	MBO-1MAF2ZZ-LO	Lonen.	1	2	40.153.683	0	40.153.683	40.153.683	0	0	0
MVG	2017	MBO-1MAF2ZZ-WT	Werking en Toelagen.	1	2	6.858.081	0	6.858.081	6.858.081	0	0	0
MVG	2017	MBO-1MCE2ZZ-PA	Participaties.	1	2	0	0	0	0	0	0	0
MVG	2017	MBO-1MDE2ZZ-IS	Interne Stroom.	1	2	0	0	0	0	0	0	0

MVG/D AB	Jaar	Begrotingsartikel	Omschrijving begrotingsartikel	Afdeling	Aard	Vastlegingskredieten			Besteding		Saldo VAK	
						Decretaal budget	Overdracht VAK	Totaal VAK	Verbindtussen 2017 t/t	Saldo VAK	Over te dragen VAK	
MVG	2017	MBO-1MDF2AB-WT	Werking en Toelagen - LUCHTHAVENS	1	2	14.293.069	0	14.293.069	14.293.069	0	0	
MVG	2017	MBO-1MDF2AQ-IS	Interne Stroom - LOM ANTWERPEN	1	2	20.000	0	20.000	20.000	0	0	
MVG	2017	MBO-1MDF2AR-IS	Interne Stroom - LOM OOSTENDE	1	2	81.000	0	81.000	81.000	0	0	
MVG	2017	MBO-1MDF2AZ-PA	Participaties.	1	2	0	19.045.012	19.045.012	0	19.045.012	19.045.012	
MVG	2017	MBO-1MDF5AQ-IS	Interne Stroom - LOM ANTWERPEN	1	5	842.000	0	842.000	842.000	0	0	
MVG	2017	MBO-1MDF5AR-IS	Interne Stroom - LOM OOSTENDE	1	5	1.392.000	0	1.392.000	1.392.000	0	0	
MVG	2017	MBO-1MEF2AA-WT	Werking en Toelagen - BASISBEREIKBAARHEID	1	2	6.840.544	0	6.840.544	6.840.544	0	0	
MVG	2017	MBO-1MEF2AX-IS	Interne Stroom - PENDELFONDOS	1	2	1.648.000	0	1.648.000	1.648.000	0	0	
MVG	2017	MBO-1MEF2AY-IS	Interne Stroom - VLAAMSE	1	2	854.384.000	0	854.384.000	854.384.000	0	0	
MVG	2017	MBO-1MEF5AY-IS	VERVOERSMAATSCHAPPIJ (DE LIJN) (EVAI)	1	5	182.349.000	0	182.349.000	182.349.000	0	0	
MVG	2017	MBO-1MFF2AA-WT	VERVOERSMAATSCHAPPIJ (DE LIJN) (EVAI)	1	2	5.252.982	0	5.252.982	5.252.982	0	0	
MVG	2017	MBO-1MFF2AB-IS	MOBILITEITSBELEID - VERSCHILLENDE	1	2	0	0	0	0	0	0	
MVG	2017	MBO-1MFF2AB-WT	TRANSPORTMODI	1	2	0	0	0	0	0	0	
MVG	2017	MBO-1MFF2AB-WT	Interne Stroom - ONDERSTEUNING VAN HET	1	2	9.820.032	0	9.820.032	9.820.032	0	0	
MVG	2017	MBO-1MFF2AV-IS	VERKEERS- EN VERKEERSVEILIGHEIDSBELEID	1	2	5.184.000	0	5.184.000	5.184.000	0	0	
MVG	2017	MBO-1MFF2AV-WT	VERKEERSKUNDE	1	2	0	0	0	0	0	0	
MVG	2017	MBO-1MFF2AV-WT	Werking en Toelagen - VLAAMSE STICHTING	1	2	0	0	0	0	0	0	
MVG	2017	MBO-1MFF2AW-IS	VERKEERSKUNDE	1	2	6.508.919	0	6.508.919	6.508.000	919	0	
MVG	2017	MBO-1MFF2AX-IS	Interne Stroom - DAB VLAAMS	1	2	499.058.000	0	499.058.000	499.058.000	0	0	
MVG	2017	MBO-1MFX2AG-PR	INFRASTRUCTUURFONDOS	1	2	46.878.000	0	46.878.000	0	46.878.000	46.878.000	
MVG	2017	MBO-1MGE2AJ-WT	Provisies - KILOMETERHEFFING	1	2	0	0	0	0	0	0	
MVG	2017	MBO-1MGE2AY-IS	Werking en Toelagen - HAVEN- EN WATERBELEID	1	2	0	0	0	0	0	0	
MVG	2017	MBO-1MGE2AY-IS	EN MARITIEME TOEGANG	1	2	0	0	0	0	0	0	
MVG	2017	MBO-1MHF2AH-WT	Interne Stroom - DE SCHEEPVAART NV	1	2	54.315.000	0	54.315.000	0	54.315.000	54.315.000	
MVG	2017	MBO-1MHF2AY-IS	Werking en Toelagen - VOOR	1	2	0	0	0	0	0	0	
MVG	2017	MBO-1MHF2AY-IS	LEEFBAARHEIDSPROJECTEN IN DE STEDELIJKE	1	2	4.243.000	0	4.243.000	4.243.000	0	0	
MVG	2017	MBO-1MHF2AY-IS	ZONES ROND DE R1 - RING OM ANTWERPEN	1	2	11.318.000	0	11.318.000	11.318.000	0	0	
MVG	2017	MBO-1MHF5AY-IS	Interne Stroom - DE WERKVENNOOTSCHAP	1	5	0	0	0	0	0	0	
MVG	2017	MBO-1MIF2AE-IS	Interne Stroom - HAVEN EN WATERBELEID EN	1	2	0	0	0	0	0	0	
MVG	2017	MBO-1MIF2AE-IS	MARITIEME TOEGANG - WATERBOUWKUNDIG	1	2	0	0	0	0	0	0	
MVG	2017	MBO-1MIF2AE-WT	ONDERZOEK	1	2	218.035.791	0	218.035.791	218.035.791	1	0	
MVG	2017	MBO-1MIF2AH-WT	Werking en Toelagen - HAVEN EN WATERBELEID EN	1	2	12.282.000	135.270.145	147.552.145	59.511.374	88.040.771	88.040.771	
MVG	2017	MBO-1MIF2AH-WT	MARITIEME TOEGANG -	1	2	77.822.000	0	77.822.000	77.822.000	0	0	
MVG	2017	MBO-1MIF2AV-IS	TERUGBETALINGEN AAN NEDERLAND	1	2	862.000	0	862.000	862.000	0	0	
MVG	2017	MBO-1MIF2AV-PA	Interne Stroom - WATERWEGEN EN ZEEKANAAL NV	1	2	55.532.000	0	55.532.000	55.455.000	77.000	0	
MVG	2017	MBO-1MIF2AW-IS	Participaties - WATERWEGEN EN ZEEKANAAL NV	1	2	158.843.055	0	158.843.055	158.843.055	0	0	
MVG	2017	MBO-1MIF5AV-IS	Interne Stroom - DE VLAAMSE WATERWEG NV	1	5	58.212.543	0	58.212.543	58.212.543	0	0	
MVG	2017	MBO-1MIF5AW-IS	Interne Stroom - WATERWEGEN EN ZEEKANAAL NV	1	5	16.700.000	0	16.700.000	16.990.126	-290.126	0	
MVG	2017	MBO-1MIF5AW-IS	Lonen.	1	2	1.435.147	0	1.435.147	1.435.147	0	0	
MVG	2017	MBO-1MIF5AW-IS	Werking en Toelagen.	1	2	2.063.000	0	2.063.000	2.062.913	87	0	
MVG	2017	MBO-1MIF5AW-IS	Werking en Toelagen - ONDERSTEUNING MDK	1	2	23.496.000	0	23.496.000	23.495.919	81	0	
MVG	2017	MBO-1MIF5AW-IS	Werking en Toelagen - KUSTVERDEDIGING EN	1	2	28.915.487	0	28.915.487	28.915.487	0	0	
MVG	2017	MBO-1MIF5AW-IS	JACHTHAVENS	1	2	3.267.502	0	3.267.502	3.267.502	0	0	
MVG	2017	MBO-1MIF5AW-IS	Werking en Toelagen - SCHELDE RADARKETEN EN	1	2	26.776.000	0	26.776.000	26.776.000	0	0	
MVG	2017	MBO-1MIF5AW-IS	HAVENKARTEINDIENSTEN	1	2	23.571.000	0	23.571.000	23.571.000	0	0	
MVG	2017	MBO-1MIF5AW-IS	Werking en Toelagen - VLOT EN VEILIG	1	2	71.401.000	0	71.401.000	71.810.750	-409.750	0	
MVG	2017	MBO-1MIF5AW-IS	SCHIEPVAART/VERKEER NAAR DE VLAAMSE	1	2	15.116.327	0	15.116.327	15.116.327	0	0	
MVG	2017	MBO-1MIF5AW-IS	ZEEHAVENS	1	2	3.698.395	0	3.698.395	3.698.395	0	0	
MVG	2017	MBO-1MIF5AW-IS	Interne Stroom - DAB VLOOT	1	2	170.817.666	0	170.817.666	170.817.666	0	0	
MVG	2017	MBO-1MIF5AW-IS	Interne Stroom - DE VLAAMSE WATERWEG NV	1	2	0	0	0	0	0	0	
MVG	2017	MBO-1MIF5AW-IS	Interne Stroom - DAB LOODSWEZEN	1	2	23.571.000	0	23.571.000	23.571.000	0	0	
MVG	2017	MBO-1MIF5AW-IS	Interne Stroom - DAB LOODSWEZEN	1	2	71.401.000	0	71.401.000	71.810.750	-409.750	0	
MVG	2017	MBO-1MIF5AW-IS	Lonen.	1	2	15.116.327	0	15.116.327	15.116.327	0	0	
MVG	2017	MBO-1MIF5AW-IS	Werking en Toelagen.	1	2	3.698.395	0	3.698.395	3.698.395	0	0	
MVG	2017	MBO-1MIF5AW-IS	Werking en Toelagen - ONDERSTEUNING WEGEN EN	1	2	0	0	0	0	0	0	
MVG	2017	MBO-1MIF5AW-IS	VERKEER	1	2	0	0	0	0	0	0	
MVG	2017	MBO-1MIF5AW-IS	Werking en Toelagen - WEGENONDERHOUD EN	1	2	170.817.666	0	170.817.666	170.817.666	0	0	
MVG	2017	MBO-1MIF5AW-IS	WINTERDIENST	1	2	0	0	0	0	0	0	
MVG	2017	MBO-1MIF5AW-IS	Interne Stroom - SAR WONEN	1	2	0	0	0	0	0	0	
MVG	2017	MBO-1MIF5AW-IS	Interne Stroom - SAR WONEN	1	2	16.841.323	0	16.841.323	16.820.460	11.863	0	
MVG	2017	MBO-1MIF5AW-IS	Lonen.	1	2	3.370.725	0	3.370.725	3.370.725	0	0	
MVG	2017	MBO-1MIF5AW-IS	Werking en Toelagen.	1	2	361.000	0	361.000	361.000	0	0	
MVG	2017	MBO-1MIF5AW-IS	Interne Stroom - SAR RUIMTELIJKE ORDENING	1	2	0	0	0	0	0	0	
MVG	2017	MBO-1MIF5AW-IS	Interne Stroom - SAR RUIMTELIJKE ORDENING	1	2	0	0	0	0	0	0	
MVG	2017	MBO-1MIF5AW-IS	Lonen.	1	2	0	0	0	0	0	0	
MVG	2017	MBO-1MIF5AW-IS	Werking en Toelagen.	1	2	0	0	0	0	0	0	
MVG	2017	MBO-1MIF5AW-IS	Werking en Toelagen - KENNIS EN EXPERTISE INZAKE	1	2	0	0	0	0	0	0	
MVG	2017	MBO-1MIF5AW-IS	RUIMTELIJKE EN OMGEVINGSBELEID	1	2	1.318.902	0	1.318.902	1.318.902	0	0	
MVG	2017	MBO-1MIF5AW-IS	Werking en Toelagen - KENNIS EN EXPERTISE	1	2	4.183.244	0	4.183.244	4.183.244	0	0	
MVG	2017	MBO-1MIF5AW-IS	INZAKE RUIMTELIJKE EN OMGEVINGSBELEID	1	2	0	0	0	0	0	0	
MVG	2017	MBO-1MIF5AW-IS	Werking en Toelagen - OPMAAK EN REALISATIE VAN	1	2	8.170.112	0	8.170.112	8.170.112	0	0	
MVG	2017	MBO-1MIF5AW-IS	EEN STERK RUIMTELIJKE VERHAAL	1	2	0	0	0	0	0	0	
MVG	2017	MBO-1MIF5AW-IS	Werking en Toelagen - BETROUWBARE EN	1	2	0	0	0	0	0	0	
MVG	2017	MBO-1MIF5AW-IS	EVIDENTE PARTNER IN EEN OPEN, AANTREKKELIJKE	1	2	0	0	0	0	0	0	
MVG	2017	MBO-1MIF5AW-IS	EN DOELGERICHTE ORGANISATIE	1	2	0	0	0	0	0	0	
MVG	2017	MBO-1MIF5AW-IS	Werking en Toelagen - GENERIEKE	1	2	0	0	0	0	0	0	
MVG	2017	MBO-1MIF5AW-IS	BELEIDSDOELSTELLINGEN VAN HET BELEIDSVELD	1	2	0	0	0	0	0	0	
MVG	2017	MBO-1MIF5AW-IS	WONEN	1	2	0	0	0	0	0	0	
MVG	2017	MBO-1MIF5AW-IS	Werking en Toelagen - AANBOD VAN VOLDOENDE	1	2	0	0	0	0	0	0	
MVG	2017	MBO-1MIF5AW-IS	KWALITATIEF GOEDE PRIVATE EN SOCIALE	1	2	0	0	0	0	0	0	
MVG	2017	MBO-1MIF5AW-IS	HUIRWONINGEN	1	2	0	0	0	0	0	0	
MVG	2017	MBO-1MIF5AW-IS	Werking en Toelagen - VLAAMSE MAATSCHAPPIJ	1	2	0	0	0	0	0	0	
MVG	2017	MBO-1MIF5AW-IS	VOOR SOCIAAL WONEN (VMSW)	1	2	0	0	0	0	0	0	
MVG	2017	MBO-1MIF5AW-IS	Werking en Toelagen - AANBOD VAN VOLDOENDE	1	2	0	0	0	0	0	0	
MVG	2017	MBO-1MIF5AW-IS	KWALITATIEF GOEDE PRIVATE EN SOCIALE	1	2	0	0	0	0	0	0	
MVG	2017	MBO-1MIF5AW-IS	HUIRWONINGEN - KAPITAALSUBSIDIES VMSW	1	2	0	0	0	0	0	0	
MVG	2017	MBO-1MIF5AW-IS	Werking en Toelagen - BEVORDERING VAN DE	1	2	0	0	0	0	0	0	
MVG	2017	MBO-1MIF5AW-IS	EIGENDOMSVERWERVING - KAPITAALSUBSIDIES	1	2	0	0	0	0	0	0	
MVG	2017	MBO-1MIF5AW-IS	VMSW	1	2	0	0	0	0	0	0	
MVG	2017	MBO-1MIF5AW-IS	Werking en Toelagen - WERKING ONROEREND	1	2	0	0	0	0	0	0	
MVG	2017	MBO-1MIF5AW-IS	ERFgoedbeleid	1	2	0	0	0	0	0	0	
MVG	2017	MBO-1MIF5AW-IS	Werking en Toelagen - INAG2C	1	2	0	0	0	0	0	0	
MVG	2017	MBO-1MIF5AW-IS	Lonen.	1	2	0	0	0	0	0	0	

MVG/D A/B	Jaar	Begrotingsartikel	Omschrijving begrotingsartikel	Afdeling	Aard	Vastleggingskredieten			Besteding		Saldo VAK	
						Decretaal budget	Overdracht VAK	Totaal VAK	Verbindtussen 2017 t/m	Saldo VAK	Over te dragen VAK	
MVG	2017	NDO-1NHA2ZZ-WT	Werking en Toelagen.	1	2	0	0	0	0	0	0	0
MVG	2017	NDO-1NDH2AC-WT	Werking en Toelagen - BETROUWBARE EN EVIDENTE PARTNER IN EEN OPEN, AANTREKKELIJKE EN DOELGERICHTE ORGANISATIE	1	2	0	0	0	0	0	0	0
MVG	2017	NDO-1NEC2ZZ-WT	Werking en Toelagen.	1	2	0	0	0	0	0	0	0
MVG	2017	NDO-1NFA2AA-WT	Werking en Toelagen - WERKING ONROEREND ERFGOEDBELEID	1	2	0	0	0	0	0	0	0
MVG	2017	NDO-1NFA2AC-WT	Werking en Toelagen - ONDERSTEUNEN VAN ONROERENDERFGOEDINITIATIEVEN	1	2	0	0	0	0	0	0	0
MVG	2017	NDO-1NFA2AD-WT	Werking en Toelagen - ONDERSTEUNEN VAN DE WERKING VAN PRIORITAIRE ONROERENDERFGOEDPARTNERS	1	2	0	0	0	0	0	0	0
MVG	2017	NDO-1NFA2AG-WT	Werking en Toelagen - MONUMENTENZORG	1	2	0	0	0	0	0	0	0
MVG	2017	NDO-1NFA2AH-WT	Werking en Toelagen - EIGEN INITIATIEVEN VAN DE VLAAMSE OVERHEID MET HET OOG OP HET VOORKOMEN OF HERSTELLEN VAN ERFGOEDSCHADE	1	2	0	0	0	0	0	0	0
MVG	2017	NDO-1NFA2AI-WT	Werking en Toelagen - ONDERSTEUNEN VAN EEN KWALITEITSVOL ONROERENDERFGOEDBEHEER	1	2	0	0	0	0	0	0	0
MVG	2017	NDO-1NFA2AY-IS	Interne Stroom - DAB VLAAMS INSTITUUT VOOR HET ONROEREND ERFGOED	1	2	0	0	0	0	0	0	0
MVG	2017	NEO-1NAC2ZZ-LO	Lonen.	1	2	15.398.217	0	15.398.217	15.398.217	0	0	0
MVG	2017	NEO-1NAC2ZZ-WT	Werking en Toelagen.	1	2	4.389.377	0	4.389.377	4.389.377	0	0	0
MVG	2017	NEO-1NEC2AA-IS	Interne Stroom - GENERIEKE BELEIDSDOELSTELLINGEN VAN HET BELEIDSVELD WONEN	1	2	0	0	0	0	0	0	0
MVG	2017	NEO-1NEC2AA-PR	Provisies - GENERIEKE BELEIDSDOELSTELLINGEN VAN HET BELEIDSVELD WONEN	1	2	0	0	0	0	0	0	0
MVG	2017	NEO-1NEC2AA-WT	Werking en Toelagen - GENERIEKE BELEIDSDOELSTELLINGEN VAN HET BELEIDSVELD WONEN	1	2	8.038.710	0	8.038.710	8.038.710	0	0	0
MVG	2017	NEO-1NEC2AB-WT	Werking en Toelagen - AANBOD VAN VOLDOENDE KWALITATIEF GOEDE PRIVATE EN SOCIALE HUURWONINGEN	1	2	72.157.564	0	72.157.564	72.157.564	0	0	0
MVG	2017	NEO-1NEC2AC-IS	Interne Stroom - VLAAMSE MAATSCHAPPIJ VOOR SOCIAAL WONEN (VMSW)	1	2	94.657.000	0	94.657.000	98.382.650	-3.725.650	0	0
MVG	2017	NEO-1NEC2AC-WT	Werking en Toelagen - VLAAMSE MAATSCHAPPIJ VOOR SOCIAAL WONEN (VMSW)	1	2	0	0	0	0	0	0	0
MVG	2017	NEO-1NEC2AD-WT	Werking en Toelagen - AANBOD VAN VOLDOENDE KWALITATIEF GOEDE PRIVATE EN SOCIALE HUURWONINGEN - KAPITAALSUBSIDIES VMSW	1	2	0	0	0	0	0	0	0
MVG	2017	NEO-1NEC2AG-WT	Werking en Toelagen - BEVORDERING VAN DE EIGENDOMSVERWERVING	1	2	9.089.000	0	9.089.000	9.088.904	96	0	0
MVG	2017	NEO-1NEC2AH-WT	Werking en Toelagen - BEVORDERING VAN DE EIGENDOMSVERWERVING - KAPITAALSUBSIDIES VMSW	1	2	0	0	0	0	0	0	0
MVG	2017	NEO-1NEC2AI-IS	Interne Stroom - VLAAMS WONINGFONDS (VWF)	1	2	102.762.000	0	102.762.000	102.761.000	1.000	0	0
MVG	2017	NEO-1NEC2AK-WT	Werking en Toelagen - BEWAKING EN VERBETERING VAN DE WOONKWALITEIT, DE VEILIGHEID EN DE GEZONDHEID VAN DE WONINGEN	1	2	86.981.000	0	86.981.000	86.981.000	0	0	0
MVG	2017	NEO-1NEC2AL-WT	Werking en Toelagen - ONDERSTUNING VAN HET LOKAAL WOONBELEID	1	2	6.178.635	0	6.178.635	6.178.635	0	0	0
MVG	2017	NEO-1NEC2AV-IS	Interne Stroom - DAB FONDS TER BESTRIJDING VAN DE UITHUISZETTINGEN	1	2	160.000	0	160.000	160.000	0	0	0
MVG	2017	NEO-1NECSAW-IS	Interne Stroom - DAB FONDS FINANCIERING URGENTIEPLAN SOCIALE HUISVESTING	1	5	5.218.000	0	5.218.000	5.218.000	0	0	0
MVG	2017	NEO-1NECSAX-IS	Interne Stroom - GARANTIEFONDS VOOR HUISVESTING	1	5	1.271.000	0	1.271.000	1.271.000	0	0	0
MVG	2017	NEO-1NECSAY-IS	Interne Stroom - VLAAMS FINANCIERINGSFONDS VOOR GROND-EN WOONBELEID VOOR VLAAMS-BRABANT	1	5	3.856.000	0	3.856.000	3.856.000	0	0	0
MVG	2017	NFO-1NAA2ZZ-LO	Lonen.	1	2	15.754.877	0	15.754.877	15.754.877	0	0	0
MVG	2017	NFO-1NAA2ZZ-WT	Werking en Toelagen.	1	2	2.736.395	0	2.736.395	2.736.395	0	0	0
MVG	2017	NFO-1NFA2AA-WT	Werking en Toelagen - WERKING ONROEREND ERFGOEDBELEID	1	2	1.238.480	0	1.238.480	1.238.480	0	0	0
MVG	2017	NFO-1NFA2AC-WT	Werking en Toelagen - ONDERSTEUNEN VAN ONROERENDERFGOEDINITIATIEVEN	1	2	152.000	0	152.000	152.000	0	0	0
MVG	2017	NFO-1NFA2AD-WT	Werking en Toelagen - ONDERSTEUNEN VAN DE WERKING VAN PRIORITAIRE ONROERENDERFGOEDPARTNERS	1	2	2.950.000	0	2.950.000	2.949.919	81	0	0
MVG	2017	NFO-1NFA2AH-WT	Werking en Toelagen - EIGEN INITIATIEVEN VAN DE VLAAMSE OVERHEID MET HET OOG OP HET VOORKOMEN OF HERSTELLEN VAN ERFGOEDSCHADE	1	2	0	0	0	0	0	0	0
MVG	2017	NFO-1NFA2AI-IS	Interne Stroom - ONDERSTEUNEN VAN EEN KWALITEITSVOL ONROERENDERFGOEDBEHEER	1	2	0	0	0	0	0	0	0
MVG	2017	NFO-1NFA2AI-PA	Participaties - ONDERSTEUNEN VAN EEN KWALITEITSVOL ONROERENDERFGOEDBEHEER	1	2	7.000.000	7.000.000	14.000.000	0	14.000.000	14.000.000	0
MVG	2017	NFO-1NFA2AI-WT	Werking en Toelagen - ONDERSTEUNEN VAN EEN KWALITEITSVOL ONROERENDERFGOEDBEHEER	1	2	79.885.000	485.141	80.370.141	79.883.765	486.376	425.761	0
MVG	2017	NFO-1NFA2AI-WT	Werking en Toelagen - STIMULEREN VAN INTERLOKALE SAMENWERKING EN DEPOTWERKING EN VAN PROJECTEN VOOR ONDERZOEK EN VOOR EDUCATIE EN PUBLIEKSWERKING	1	2	2.232.591	0	2.232.591	2.232.591	0	0	0
MVG	2017	NFO-1NFA2AW-IS	Interne Stroom - SAR RIJMTIELIJKE ORDENING	1	2	94.000	0	94.000	94.000	0	0	0
MVG	2017	NFO-1NFA2AY-IS	Interne Stroom - DAB VLAAMS INSTITUUT VOOR HET ONROEREND ERFGOED	1	2	0	0	0	0	0	0	0
MVG	2017	NFO-1NFA2HO-IS	Interne Stroom - HOGER ONDERWIJS	1	2	895.000	0	895.000	894.560	440	0	0
MVG	2017	NGO-1NAX2ZZ-LO	Lonen.	1	2	0	0	0	0	0	0	0
MVG	2017	NGO-1NAX2ZZ-WT	Werking en Toelagen.	1	2	0	0	0	0	0	0	0
MVG	2017	NGO-1NFA2ZZ-WT	Werking en Toelagen.	1	2	0	0	0	0	0	0	0
MVG	2017	PAO-1PAA2AY-IS	Interne Stroom - SOCIAAL ECONOMISCHE RAAD VAN VLAANDEREN	1	2	9.378.000	0	9.378.000	9.378.000	0	0	0
MVG	2017	PAO-1PAX2ZZ-LO	Lonen.	1	2	16.278.513	0	16.278.513	16.278.513	0	0	0
MVG	2017	PAO-1PAX2ZZ-WT	Werking en Toelagen.	1	2	3.371.367	0	3.371.367	3.371.367	0	0	0

MVG/D A/B	Jaar	Begrotingsartikel	Omschrijving begrotingsartikel	Afdeling	Aard	Vastlegingskredieten			Besteding		Saldo VAK	
						Decretaal budget	Overdracht VAK	Totaal VAK	Verbindtussen 2017 t/t	Saldo VAK	Over te dragen VAK	
MVG	2017	PA0-1PD2AA-WT	Werking en Toelagen - OPERATIONELE ONDERSTEUNING VLAAMSE REGERING INZAKE ALGEMENE WERKING, JURIDISCHE DIENSTVERLENING, COMMUNICATIE REGELGEVING EN REGULERINGSMANAGEMENT	1	2	462.752	0	462.752	462.752	0	0	
MVG	2017	PA0-1PEA2AA-WT	Werking en Toelagen - COÖRDINATIE, WERKING EN EXPERTISE-UITBOUW INZAKE VLAAMS BELEID DUURZAME ONTWIKKELING	1	2	690.186	0	690.186	690.186	0	0	
MVG	2017	PA0-1PEA2AB-WT	Werking en Toelagen - UITBOUW EXPERTISE, KENNISDELING EN ONDERSTEUNING PROJECTEN EN PROGRAMMA'S ROND PPS EN OVERHEIDSCONTRACTEN EN BELEIDSCOÖRDINATIE OVERHEIDSDORCHRACHTEN	1	2	344.866	0	344.866	344.866	0	0	
MVG	2017	PA0-1PEA2AE-WT	Werking en Toelagen - STATISTIEK, OPVOLGING ONTWIKKELINGEN IN DE SAMENLEVING EN MONITORING VAN HET REGERINGSBELEID	1	2	208.903	0	208.903	208.903	0	0	
MVG	2017	PA0-1PEA2AF-WT	Werking en Toelagen - ALGEMENE INFORMATIE- EN COMMUNICATIE-INITIATIEVEN	1	2	1.391.615	0	1.391.615	1.391.615	0	0	
MVG	2017	PA0-1PEA2AG-WT	Werking en Toelagen - ONDERSTEUNING VAN BELEIDSDOMEINOVERSCHRIJDENDE PROJECTEN EN EVENEMENTEN DIE DE UITSTRALING VAN VLAANDEREN BEVORDEREN	1	2	1.461.850	0	1.461.850	1.461.850	0	0	
MVG	2017	PA0-1PEA2AH-WT	Werking en Toelagen - PROJECTONDERSTEUNING KAZERNE DOSSIN	1	2	1.543.000	156	1.543.156	1.542.994	162	156	
MVG	2017	PA0-1PEA2AJ-WT	Werking en Toelagen - BOUWCULTUUR	1	2	426.000	0	426.000	425.965	35	0	
MVG	2017	PA0-1PEC2AC-WT	Werking en Toelagen - UITBOUW VAN EEN GECOÖRDINEERD, COHERENT EN INCLUSIEF INTEGRATIEBELEID	1	2	9.843	0	9.843	9.843	0	0	
MVG	2017	PA0-1PEC2AD-WT	Werking en Toelagen - UITBOUW VAN EEN GECOÖRDINEERD, COHERENT EN INCLUSIEF GELIJKEKANSENBELEID	1	2	14.675	0	14.675	14.675	0	0	
MVG	2017	PA0-1PEX2AH-5	Interne Stroom - ONDERSTEUNING BELEIDSGERICHT ONDERZOEK	1	2	0	0	0	0	0	0	
MVG	2017	PA0-1PEX2AI-WT	Werking en Toelagen - ONDERSTEUNING BELEIDSGERICHT ONDERZOEK	1	2	373.000	0	373.000	373.000	0	0	
MVG	2017	PA0-1PIA2AA-WT	Werking en Toelagen - UITBOUW GLOBAAL RISICOMANAGEMENT, CRISISCOORDINATIE EN VLAAMS RANPENFONDS	1	2	784.126	0	784.126	784.126	0	0	
MVG	2017	PA0-1PIC2AB-WT	Werking en Toelagen - COÖRDINATIE UITBOUW GEMEENSCHAPPELIJKE DIENST PREVENTIE EN BESCHERMING (IGDPB)	1	2	158.624	0	158.624	158.624	0	0	
MVG	2017	P80-1PAC2ZZ-LO	Lonen.	1	2	2.862.023	0	2.862.023	2.853.384	8.638	0	
MVG	2017	P80-1PAC2ZZ-WT	Werking en Toelagen.	1	2	841.355	0	841.355	841.355	0	0	
MVG	2017	PC0-1PAC2ZZ-LO	Lonen.	1	2	13.471.725	0	13.471.725	13.455.804	15.921	0	
MVG	2017	PC0-1PAC2ZZ-WT	Werking en Toelagen.	1	2	3.789.000	0	3.789.000	3.790.615	-1.615	0	
MVG	2017	PC0-1PIC2AA-WT	Werking en Toelagen - INFORMATIEBELEID	1	2	372.064	0	372.064	372.064	0	0	
MVG	2017	PC0-1PIC2AB-PA	Participaties - DIGITALE PRODUCTEN, DIENSTEN EN ONDERSTEUNING	1	2	11.000	0	11.000	10.900	100	0	
MVG	2017	PC0-1PIC2AB-WT	Werking en Toelagen - DIGITALE PRODUCTEN, DIENSTEN EN ONDERSTEUNING	1	2	12.764.000	0	12.764.000	12.769.356	-5.356	0	
MVG	2017	PC0-1PIC2AC-WT	Werking en Toelagen - VLAANDEREN RADICAAL DIGITAAL	1	2	10.000.000	0	10.000.000	10.000.311	-311	0	
MVG	2017	PC0-1PIC2AY-5	Interne Stroom - EIGEN VERMOGEN INFORMATIE VLAANDEREN	1	2	3.592.000	0	3.592.000	3.592.000	0	0	
MVG	2017	P00-1PAA2ZZ-LO	Lonen.	1	2	3.362.196	0	3.362.196	3.362.196	0	0	
MVG	2017	P00-1PAA2ZZ-WT	Werking en Toelagen.	1	2	566.896	0	566.896	566.878	18	0	
MVG	2017	PF0-1PAA2ZZ-LO	Lonen.	1	2	3.547.000	85.977	3.632.977	3.242.775	390.202	0	
MVG	2017	PF0-1PAA2ZZ-WT	Werking en Toelagen.	1	2	3.354.000	40.988	3.394.988	3.103.454	291.535	0	
MVG	2017	PG0-1PAC2ZZ-LO	Lonen.	1	2	16.091.457	0	16.091.457	16.091.457	0	0	
MVG	2017	PG0-1PAC2ZZ-WT	Werking en Toelagen.	1	2	1.787.842	0	1.787.842	1.787.842	0	0	
MVG	2017	PG0-1PPC2AA-WT	Werking en Toelagen - HR, ORGANISATIEONTWIKKELING EN RECRUTERING & SELECTIE	1	2	831.332	0	831.332	831.332	0	0	
MVG	2017	PG0-1PPC2AB-LO	Lonen - DIVERSITEIT	1	2	279.898	0	279.898	279.898	0	0	
MVG	2017	PG0-1PPC2AB-WT	Werking en Toelagen - DIVERSITEIT	1	2	914.367	0	914.367	914.367	0	0	
MVG	2017	PG0-1PPC2AC-WT	Werking en Toelagen - SOCIALE HULP EN DIENSTVERLENING AAN ACTIEVE EN GEWEZEN PERSONEELSLEDEN EN HUN GEZINSLEDEN	1	2	2.068.000	0	2.068.000	2.068.000	0	0	
MVG	2017	PG0-1PPC2AD-LO	Lonen - PENSIOENBIJDRAGEN	1	2	18.895.000	0	18.895.000	15.997.325	2.897.675	0	
MVG	2017	PG0-1PPC2AY-5	Interne Stroom - DAB OVERHEIDSPERSONEEL	1	2	3.950.000	0	3.950.000	3.950.000	0	0	
MVG	2017	PH0-1PAC2ZZ-LO	Lonen.	1	2	37.383.380	0	37.383.380	37.383.380	0	0	
MVG	2017	PH0-1PAC2ZZ-WT	Werking en Toelagen.	1	2	3.410.363	0	3.410.363	3.410.363	0	0	
MVG	2017	PH0-1PK2AA-WT	Werking en Toelagen - HUISVESTING	1	2	21.501.000	0	21.501.000	21.541.965	-40.965	0	
MVG	2017	PH0-1PK2AB-LE	Leningen - BOUWPROJECTEN	1	2	812.000	0	812.000	811.779	221	0	
MVG	2017	PH0-1PK2AB-WT	Werking en Toelagen - BOUWPROJECTEN	1	2	25.480.000	0	25.480.000	25.694.992	-214.992	0	
MVG	2017	PH0-1PK2AC-PA	Participaties - VASTGOED	1	2	30.000	0	30.000	0	30.000	0	
MVG	2017	PH0-1PK2AC-WT	Werking en Toelagen - VASTGOED	1	2	89.251.585	0	89.251.585	89.251.585	0	0	
MVG	2017	PH0-1PK2AE-PR	Provisies - LOGISTIEK EN DRUKWERK	1	2	500.000	0	500.000	0	500.000	500.000	
MVG	2017	PH0-1PK2AE-WT	Werking en Toelagen - LOGISTIEK EN DRUKWERK	1	2	146.983	0	146.983	146.983	0	0	
MVG	2017	PH0-1PK2AY-5	Interne Stroom - DAB CATERING EN SCHOONMAAK	1	2	4.865.000	0	4.865.000	4.837.000	28.000	0	
MVG	2017	PH0-1PLC2AB-WT	Werking en Toelagen - END TO END PROCUREMENT	1	2	246.714	0	246.714	246.714	0	0	
MVG	2017	PH0-1PLC2AY-5	Interne Stroom - DAB ICT	1	2	27.046.000	0	27.046.000	27.046.000	0	0	
MVG	2017	P10-1PAC2ZZ-LO	Lonen.	1	2	23.390.598	0	23.390.598	23.321.149	69.449	0	
MVG	2017	P10-1PAC2ZZ-WT	Werking en Toelagen.	1	2	2.608.037	0	2.608.037	2.608.037	0	0	
MVG	2017	P10-1PFC2AA-WT	Werking en Toelagen - ALGEMENE ONDERSTEUNING VLAAMS GELIJKEKANSENBELEID	1	2	1.052.926	0	1.052.926	1.052.926	0	0	
MVG	2017	P10-1PFC2AB-WT	Werking en Toelagen - GENDER EN SEXUELE IDENTITEIT	1	2	1.806.000	0	1.806.000	1.806.000	0	0	
MVG	2017	P10-1PFC2AC-WT	Werking en Toelagen - HANDICAP	1	2	358.000	0	358.000	358.000	0	0	
MVG	2017	P10-1PFC2AD-WT	Werking en Toelagen - NON-DISCRIMINATIE	1	2	766.000	0	766.000	766.000	0	0	
MVG	2017	P10-1PFC2AE-5	Interne Stroom - BELEIDSVORBEREIDEND ONDERZOEK	1	2	0	0	0	0	0	0	
MVG	2017	P10-1PFC2AE-WT	Werking en Toelagen - BELEIDSVORBEREIDEND ONDERZOEK	1	2	211.561	0	211.561	211.561	0	0	
MVG	2017	P10-1PFC2AY-5	Interne Stroom - AGENTSCHAP TOEGANKELIJK VLAANDEREN	1	2	1.128.000	0	1.128.000	1.128.000	0	0	

MVG/D A/B	Jaar	Begrotingsartikel	Omschrijving begrotingsartikel	Afdeling	Aard	Vastleggingskredieten			Besteding		Saldo VAK	
						Decretaal budget	Overdracht VAK	Totaal VAK	Verbindtussen 2017 t/b	Saldo VAK	Over te dragen VAK	
MVG	2017	P10-IPG12AA-WT	Werkling en Toelagen - EEN POSITIEF EN CONSTRUCTIEF PARTNERSCHAP MET DE VLAAMSE GEMEENSCHAPSCOMMISSIE WAARBII BEIDE INSTELLINGEN ELKAAR RESPECTEREN EN VERSTERKEN	1	2	27.221.000	0	27.221.000	27.221.000	0	0	
MVG	2017	P10-IPG12AB-IS	Interne Stroomen - INZETTEN OP DE BRUSSELE UITDAGINGEN DOOR STERKE, DOELGERICHTE VLAAMSE INVESTERINGEN IN ONZE HOOFDSTAD	1	2	0	0	0	0	0	0	
MVG	2017	P10-IPG12AB-WT	Werkling en Toelagen - INZETTEN OP DE BRUSSELE UITDAGINGEN DOOR STERKE, DOELGERICHTE VLAAMSE INVESTERINGEN IN ONZE HOOFDSTAD	1	2	12.099.345	0	12.099.345	12.099.345	0	0	
MVG	2017	P10-IPG12AC-WT	Werkling en Toelagen - HET NEDERLANDS ALS KATALYSATOR VOOR SOCIALE MOBILITEIT	1	2	783.444	0	783.444	783.444	0	0	
MVG	2017	P10-IPG12AD-LE	Leningen - VERGOEDINGEN EN ONDERHOUD VAN ONROERENDE GOEDEREN VAN DE VLAAMSE OVERHEID	1	2	1.451.000	0	1.451.000	951.014	499.986	0	
MVG	2017	P10-IPG12AD-WT	Werkling en Toelagen - VERGOEDINGEN EN ONDERHOUD VAN ONROERENDE GOEDEREN VAN DE VLAAMSE OVERHEID	1	2	1.401.000	0	1.401.000	2.091.986	-690.986	0	
MVG	2017	P10-IPG12AW-IS	Interne Stroomen - MUNTPOINT	1	2	2.548.000	0	2.548.000	2.548.000	0	0	
MVG	2017	P10-IPG12AX-IS	Interne Stroomen - VLAAMS BRUSSELFONDS	1	5	4.635.000	0	4.635.000	4.635.000	0	0	
MVG	2017	P10-IPG12AY-IS	Interne Stroomen - FONDS INSCHRIJVINGSGELDEN	1	2	633.000	0	633.000	633.000	0	0	
MVG	2017	P10-IPH2AA-IS	CENTRA VOOR VOLWASSENENONDERWIJS	1	2	0	0	0	0	0	0	
MVG	2017	P10-IPH2AA-WT	Interne Stroomen - RECHTSTREKSE INITIATIEVEN VOOR EEN GEÛRDINEERD RANDBELEID	1	2	1.025.841	0	1.025.841	1.025.841	0	0	
MVG	2017	P10-IPH2AY-IS	Interne Stroomen - EVA VZW DE RAND	1	2	5.310.000	0	5.310.000	5.310.000	0	0	
MVG	2017	P10-IPM2AA-WT	Werkling en Toelagen - ONDERSTUNING BELEID BINNENLAND EN STEDEN	1	2	759.864	0	759.864	759.864	0	0	
MVG	2017	P10-IPM2AB-WT	Werkling en Toelagen - ORGANISATIE VERKIEZINGEN	1	2	4.376.000	0	4.376.000	1.602.375	2.773.625	2.773.625	
MVG	2017	P10-IPM2AC-WT	Werkling en Toelagen - LOKALE FINANCIERING	1	2	3.188.659.711	0	3.188.659.711	3.188.659.711	0	0	
MVG	2017	P10-IPM2AD-WT	Werkling en Toelagen - INVESTERINGSSUBSIDIES	1	2	4.459.000	0	4.459.000	4.459.000	0	0	
MVG	2017	P10-IPM2AF-IS	LOKALE BESTUREN	1	2	0	0	0	0	0	0	
MVG	2017	P10-IPM2AF-WT	Interne Stroomen - ONDERSTUNING BELEIDSGERICHT ONDERZOEK	1	2	445.000	0	445.000	445.000	0	0	
MVG	2017	P10-IPM2AA-WT	Werkling en Toelagen - WERKING EN COMMUNICATIE STEDENBELEID	1	2	229.762	0	229.762	229.762	0	0	
MVG	2017	P10-IPM2AE-WT	Werkling en Toelagen - ONDERSTUNING NAAR DUURZAME EN CREATIEVE STEDEN EN SPECIEKE BIJDRAGEN AAN STEDEN EN THEMATISCHE PROJECTEN I.K.V. HET STEDENBELEID	1	2	22.770.597	0	22.770.597	22.770.597	0	0	
MVG	2017	P10-IPM2AF-WT	Werkling en Toelagen - INVESTERINGSFONDS LOKALE BESTUREN	1	2	33.000.000	0	33.000.000	32.992.536	7.464	0	
MVG	2017	P10-IPM2AA-IS	Interne Stroomen - INTEGRATIE EN INBURGERINGSBELEID	1	2	0	0	0	0	0	0	
MVG	2017	P10-IPM2AA-WT	Werkling en Toelagen - INTEGRATIE EN INBURGERINGSBELEID	1	2	24.947.990	0	24.947.990	24.947.990	0	0	
MVG	2017	P10-IPM2AB-WT	Werkling en Toelagen - BELEIDSVORBEREIDEND ONDERZOEK	1	2	200.000	0	200.000	200.000	0	0	
MVG	2017	P10-IPM2AY-IS	Interne Stroomen - AGENTSCHAP VOOR INTEGRATIE- EN INBURGERING	1	2	52.886.000	0	52.886.000	52.885.230	770	0	
MVG	2017	VA0-1VFA22Z-LO	Lonen.	1	2	0	0	0	0	0	0	
MVG	2017	VA0-1VFA22Z-WT	Werkling en Toelagen.	1	2	0	0	0	0	0	0	
MVG	2017	VBO-1VOF22Z-LO	Lonen.	1	2	0	0	0	0	0	0	
MVG	2017	VBO-1VOF22Z-WT	Werkling en Toelagen.	1	2	0	0	0	0	0	0	
MVG	2017	VCO-1VIC22Z-LO	Lonen.	1	2	0	0	0	0	0	0	
MVG	2017	VCO-1VIC22Z-WT	Werkling en Toelagen.	1	2	0	0	0	0	0	0	
MVG	2017	VDO-1VGG22Z-LO	Lonen.	1	2	0	0	0	0	0	0	
MVG	2017	VDO-1VGG22Z-WT	Werkling en Toelagen.	1	2	0	0	0	0	0	0	
MVG	2017	VED-1VME22Z-LO	Lonen.	1	2	0	0	0	0	0	0	
MVG	2017	VED-1VME22Z-WT	Werkling en Toelagen.	1	2	0	0	0	0	0	0	
MVG	2017	VFO-1VNH22Z-LO	Lonen.	1	2	0	0	0	0	0	0	
MVG	2017	VFO-1VNH22Z-WT	Werkling en Toelagen.	1	2	0	0	0	0	0	0	
MVG	2017	VHO-1VID22Z-LO	Lonen.	1	2	0	0	0	0	0	0	
MVG	2017	VHO-1VID22Z-WT	Werkling en Toelagen.	1	2	0	0	0	0	0	0	
MVG	2017	VIO-1VKB22Z-LO	Lonen.	1	2	0	0	0	0	0	0	
MVG	2017	VIO-1VKB22Z-WT	Werkling en Toelagen.	1	2	0	0	0	0	0	0	
MVG	2017	VJO-1VHB22Z-LO	Lonen.	1	2	0	0	0	0	0	0	
MVG	2017	VJO-1VHB22Z-WT	Werkling en Toelagen.	1	2	0	0	0	0	0	0	
MVG	2017	VKO-1VFA22Z-LO	Lonen.	1	2	3.881.642	0	3.881.642	3.881.642	0	0	
MVG	2017	VKO-1VFA22Z-WT	Werkling en Toelagen.	1	2	417.631	0	417.631	417.631	0	0	
MVG	2017	VLO-1VME22Z-LO	Lonen.	1	2	4.066.000	0	4.066.000	4.065.966	34	0	
MVG	2017	VLO-1VME22Z-WT	Werkling en Toelagen.	1	2	448.005	0	448.005	448.005	0	0	
MVG	2017	VMO-1VHB22Z-LO	Lonen.	1	2	4.033.157	0	4.033.157	4.028.138	5.020	0	
MVG	2017	VMO-1VHB22Z-WT	Werkling en Toelagen.	1	2	419.918	0	419.918	419.918	0	0	
MVG	2017	VNO-1VIC22Z-LO	Lonen.	1	2	3.631.412	0	3.631.412	3.627.032	4.380	0	
MVG	2017	VNO-1VIC22Z-WT	Werkling en Toelagen.	1	2	320.499	0	320.499	320.499	0	0	
MVG	2017	VPO-1VDA22Z-LO	Interne Stroomen - VLAAMS PARLEMENT	1	2	93.270.000	0	93.270.000	93.270.000	0	0	
MVG	2017	VQO-1VID22Z-LO	Lonen.	1	2	2.927.397	0	2.927.397	2.921.756	5.640	0	
MVG	2017	VQO-1VID22Z-WT	Werkling en Toelagen.	1	2	301.311	0	301.311	301.311	0	0	
MVG	2017	VRO-1VBA22Z-PR	Provisies.	1	2	0	0	0	0	0	0	
MVG	2017	VRO-1VEA22Z-LO	Lonen.	1	2	777.098	0	777.098	777.098	0	0	
MVG	2017	VRO-1VEA22Z-WT	Werkling en Toelagen.	1	2	110.558	0	110.558	110.558	0	0	
MVG	2017	VSO-1VNH22Z-LO	Lonen.	1	2	2.639.083	0	2.639.083	2.626.443	12.640	0	
MVG	2017	VSO-1VNH22Z-WT	Werkling en Toelagen.	1	2	247.034	0	247.034	247.034	0	0	
MVG	2017	VTO-1VKI22Z-LO	Lonen.	1	2	2.726.852	0	2.726.852	2.724.816	2.036	0	
MVG	2017	VTO-1VKI22Z-WT	Werkling en Toelagen.	1	2	281.227	0	281.227	281.227	0	0	
MVG	2017	VUO-1VOF22Z-LO	Lonen.	1	2	2.398.228	0	2.398.228	2.398.228	0	0	
MVG	2017	VUO-1VOF22Z-WT	Werkling en Toelagen.	1	2	257.508	0	257.508	257.508	0	0	
MVG	2017	VVO-1VGG22Z-LO	Lonen.	1	2	2.633.883	0	2.633.883	2.633.883	0	0	
MVG	2017	VVO-1VGG22Z-WT	Werkling en Toelagen.	1	2	255.239	0	255.239	255.239	0	0	
Totaal afdeling 1						40.740.878.110,00	876.995.299,10	41.617.873.409,10	40.255.607.016,07	1.362.266.393,03	735.006.168,47	
MVG	2017	CB0-4CEB2AA-LE	Leningen - ACTIEF SCHULDBEHEER	4	2	2.796.000	0	2.796.000	2.644.893	151.107	0	
Totaal afdeling 4						2.796.000,00	0,00	2.796.000,00	2.644.892,84	151.107,16	0,00	

MVG/D AB	Jaar	Begrotingsartikel	Omschrijving begrotingsartikel	Afdeling	Aard	Vastlegingskredieten			Besteding		Saldo VAK	Over te dragen VAK
						Decretaal budget	Overdracht VAK	Totaal VAK	Verbindtussen 2017 t/m	Saldo VAK		
DAB	2017	DBA-3DEA2AI-PA	Participaties - STIMULEREN VAN DE MICROFINANCIERING IN ONTWIKKELINGSLANDEN DOOR MIDDEL VAN PARTICIPATIES AAN INTERNATIONALE FONDSEN	3	2	0	0	0	0	0	0	0
DAB	2017	DBA-3DEA2Z-OV	SALDO.	3	2	0	0	0	0	0	0	0
DAB	2017	DCA-3DEA2AI-PA	Participaties - STIMULEREN VAN DE MICROFINANCIERING IN ONTWIKKELINGSLANDEN DOOR MIDDEL VAN PARTICIPATIES AAN INTERNATIONALE FONDSEN	3	2	0	0	0	0	0	0	0
SUBTOTAAL FONDS MICROFINANCIERING						0,00	0,00	0,00	0,00	0,00	0,00	0,00
DAB	2017	FDG-3FE2AE-WT	Werking en Toelagen - VOLWASSENENONDERWIJS - ONDERSTEUNING	3	2	7.055.000	0	7.055.000	6.885.137	169.863	0	0
DAB	2017	FDG-3FE2Z-IS	Interne Stroomen	3	2	1.662.000	0	1.662.000	0	1.662.000	0	0
DAB	2017	FDG-3FE2Z-OV	SALDO.	3	2	0	0	0	0	0	0	0
DAB	2017	FDG-3FE2Z-WT	Werking en Toelagen.	3	2	0	0	0	0	0	0	0
SUBTOTAAL FONDS INSCR. GELDEN VOLW. ONDERWIJS						8.717.000,00	0,00	8.717.000,00	6.885.136,94	1.831.863,06	0,00	0,00
DAB	2017	GBF-3GCD2AA-WT	Werking en Toelagen - BELEIDSONTWIKKELING EN - ONDERSTEUNING	3	2	434.000	0	434.000	417.134	16.866	0	0
DAB	2017	GBF-3GCD2Z-LO	Lonen	3	2	0	0	0	0	0	0	0
DAB	2017	GBF-3GCD2Z-OV	SALDO.	3	2	0	0	0	0	0	0	0
SUBTOTAAL CICOV						434.000,00	0,00	434.000,00	417.133,69	16.866,31	0,00	0,00
DAB	2017	HBC-3HEI2AC-LO	Lonen - STRUCTURELE WERKING VAN ERFGOEDORGANISATIES, GEMEENTEN EN PROVINCIËS MET HET OOG OP EEN KWALITEITSVOLLE EN DUURZAME ZORG VOOR DE ONTSluitING VAN HET CULTUREEL ERFGOED	3	2	1.095.000	0	1.095.000	1.080.522	14.478	0	0
DAB	2017	HBC-3HEI2AC-WT	Werking en Toelagen - STRUCTURELE WERKING VAN ERFGOEDORGANISATIES, GEMEENTEN EN PROVINCIËS MET HET OOG OP EEN KWALITEITSVOLLE EN DUURZAME ZORG VOOR DE ONTSluitING VAN HET CULTUREEL ERFGOED	3	2	1.782.000	0	1.782.000	1.824.186	-42.186	0	0
DAB	2017	HBC-3HEI2Z-OV	SALDO.	3	2	0	0	0	0	0	0	0
SUBTOTAAL KMSKA						2.877.000,00	0,00	2.877.000,00	2.904.708,05	-27.708,05	0,00	0,00
DAB	2017	HBD-3HEI2AC-LO	Lonen - STRUCTURELE WERKING VAN ERFGOEDORGANISATIES, GEMEENTEN EN PROVINCIËS MET HET OOG OP EEN KWALITEITSVOLLE EN DUURZAME ZORG VOOR DE ONTSluitING VAN HET CULTUREEL ERFGOED	3	2	362.000	0	362.000	352.771	9.229	0	0
DAB	2017	HBD-3HEI2AC-WT	Werking en Toelagen - STRUCTURELE WERKING VAN ERFGOEDORGANISATIES, GEMEENTEN EN PROVINCIËS MET HET OOG OP EEN KWALITEITSVOLLE EN DUURZAME ZORG VOOR DE ONTSluitING VAN HET CULTUREEL ERFGOED	3	2	745.000	0	745.000	713.753	31.247	0	0
DAB	2017	HBD-3HEI2Z-OV	SALDO.	3	2	0	0	0	0	0	0	0
SUBTOTAAL KASTEEL VAN GAASBEEK						1.107.000,00	0,00	1.107.000,00	1.066.524,00	40.476,00	0,00	0,00
DAB	2017	HBE-3HEI2AC-LO	Lonen - STRUCTURELE WERKING VAN ERFGOEDORGANISATIES, GEMEENTEN EN PROVINCIËS MET HET OOG OP EEN KWALITEITSVOLLE EN DUURZAME ZORG VOOR DE ONTSluitING VAN HET CULTUREEL ERFGOED	3	2	160.000	0	160.000	152.630	7.370	0	0
DAB	2017	HBE-3HEI2AC-WT	Werking en Toelagen - STRUCTURELE WERKING VAN ERFGOEDORGANISATIES, GEMEENTEN EN PROVINCIËS MET HET OOG OP EEN KWALITEITSVOLLE EN DUURZAME ZORG VOOR DE ONTSluitING VAN HET CULTUREEL ERFGOED	3	2	893.000	0	893.000	751.948	141.052	0	0
DAB	2017	HBE-3HEI2Z-OV	SALDO.	3	2	0	0	0	0	0	0	0
SUBTOTAAL ALDEN BIESEN						1.053.000,00	0,00	1.053.000,00	904.578,06	148.421,94	0,00	0,00
DAB	2017	HBI-3HGIDAD-WT	Werking en Toelagen - JEUGDVERBLIJVEN	3	2	554.000	0	554.000	545.144	8.856	0	0
DAB	2017	HBI-3HGIDZ-LO	Lonen	3	2	681.000	0	681.000	693.196	-12.196	0	0
DAB	2017	HBI-3HGIDZ-OV	SALDO.	3	2	0	0	0	0	0	0	0
SUBTOTAAL UITLEENDIENST KAMPEERMATERIAAL						1.235.000,00	0,00	1.235.000,00	1.238.339,58	-3.339,58	0,00	0,00
DAB	2017	LBC-3LCH2AA-WT	Werking en Toelagen - HET OMGEVINGSBELEID WERKT MET EENVOUDIGE EN DOELTREFFENDE INSTRUMENTEN EN WORDT WETENSCHAPPELIJK ONDERBOUWD. WE STIMULEREN DE DOORWERKING VAN HET OMGEVINGSBELEID IN RELEVANTE BELEIDSVELDEN EN SECTOREN	3	2	5.526.000	0	5.526.000	5.502.610	23.390	0	0
DAB	2017	LBC-3LCH2AB-IS	Interne Stroomen - EEN DOELGERICHTE DEELNAME AAN HET INTERNATIONAAL BELEID	3	2	0	0	0	0	0	0	0
DAB	2017	LBC-3LCH2AB-WT	Werking en Toelagen - EEN DOELGERICHTE DEELNAME AAN HET INTERNATIONAAL BELEID	3	2	968.000	0	968.000	967.736	264	0	0
DAB	2017	LBC-3LCH2AC-WT	Werking en Toelagen - VERGROENING VAN DE ECONOMIE	3	2	10.456.000	0	10.456.000	10.414.573	41.427	0	0
DAB	2017	LBC-3LCH2AD-IS	Interne Stroomen - DE MILIEUKWALITEIT VAN DE LEEFOMGEVING VERHOGEN - WATER	3	2	0	0	0	0	0	0	0
DAB	2017	LBC-3LCH2AD-WT	Werking en Toelagen - DE MILIEUKWALITEIT VAN DE LEEFOMGEVING VERHOGEN - WATER	3	2	128.619.000	8.302	128.627.302	128.601.902	25.401	39.698	0
DAB	2017	LBC-3LCH2AE-WT	Werking en Toelagen - DE MILIEUKWALITEIT VAN DE LEEFOMGEVING VERHOGEN - BODEM EN ONDERGROND	3	2	1.140.000	0	1.140.000	1.095.852	44.148	0	0
DAB	2017	LBC-3LCH2AF-IS	Interne Stroomen - DE MILIEUKWALITEIT VAN DE LEEFOMGEVING VERHOGEN - NATUUR	3	2	0	0	0	0	0	0	0
DAB	2017	LBC-3LCH2AF-WT	Werking en Toelagen - DE MILIEUKWALITEIT VAN DE LEEFOMGEVING VERHOGEN - NATUUR	3	2	74.213.000	730.287	74.943.287	74.945.639	797.648	772.287	0
DAB	2017	LBC-3LCH2AG-WT	Werking en Toelagen - DE MILIEUKWALITEIT VAN DE LEEFOMGEVING VERHOGEN - HINDER	3	2	510.000	0	510.000	509.980	20	0	0
DAB	2017	LBC-3LCH2AH-WT	Werking en Toelagen - LANDBOUW EN NATUUR: PARTNERS IN EEN MULTIFUNCTIONEEL LANDELIJK GEBIED	3	2	626.000	0	626.000	422.549	203.451	0	0
DAB	2017	LBC-3LCH2AI-WT	Werking en Toelagen - NAAR EEN KLIMAATVRIENDELIJKE SAMENLEVING: UITVOEREN EN VERSTERKEN KORTE TERMIJN KLIMAATBELEID	3	2	0	0	0	0	0	0	0
DAB	2017	LBC-3LCH2AI-WT	Werking en Toelagen - KIEZEN VOOR EEN GEBIEDSGERICHTE AANPAK VAN DE MESTPROBLEMATIEK IN HET NIEUWE MESTACTIEPLAN	3	2	2.200.000	0	2.200.000	2.200.000	0	0	0
DAB	2017	LBC-3LCH2AK-WT	Werking en Toelagen - HET PLATTELANDSBELEID LEGT DE BASIS VOOR DE DUURZAME ONTWIKKELING VAN HET VLAAMS PLATTELAND	3	2	3.448.000	0	3.448.000	3.444.320	3.680	0	0

MVG/D AB	Jaar	Begrotingsartikel	Omschrijving begrotingsartikel	Afdeling	Aard	Vastlegingskredieten			Besteding		Saldo VAK	
						Decretaal budget	Overdracht VAK	Totaal VAK	Verbindtussen 2017 t/d	Saldo VAK	Over te dragen VAK	
DAB	2017	LBC-3LCH2AL-WT	Werkling en Toelagen - LANDBOUW EN NATUUR- PARTNERS IN EEN MULTIFUNCTIONEEL LANDELIJK GEBIED - PARTNERSCHAPPEN VIA BEHEEROVEREENKOMSTEN	3	2	9.540.000	0	9.540.000	9.540.000	0	0	
DAB	2017	LBC-3LCH2AM-WT	Werkling en Toelagen - DE MILIEUKWALITEIT VAN DE LEEFOMGEVING VERHOGEN - LICHT	3	2	0	0	0	0	0	0	
DAB	2017	LBC-3LCH2AN-WT	Werkling en Toelagen - SLUITENDE FINANCIERING VAN HET WATERBELEID OP LANGE TERMIJN - OVERDRACHT AAN DE OPENBARE WATERDISTRIBUTIENETWERKEN	3	2	151.033.000	0	151.033.000	151.026.619	6.381	0	
DAB	2017	LBC-3LCH2AO-WT	Werkling en Toelagen - VLAANDEREN OP WEG ZETTEN NAAR EEN KRINGLOOPECONOMIE	3	2	21.307.000	0	21.307.000	17.857.606	3.449.395	0	
DAB	2017	LBC-3LCH2AO-IS	Interne Stroom - EV INFORMATIE VLAANDEREN	3	2	170.000	0	170.000	170.000	0	0	
DAB	2017	LBC-3LCH2AR-IS	Interne Stroom - VLM - GEBRUIKERSCHADE EN KAPITAALSCHADE	3	2	0	0	0	0	0	0	
DAB	2017	LBC-3LCH2AV-IS	Interne Stroom - OPENBARE AFVALMAATSCHAPPI VOOR HET VLAAMSE GEWEST (OVAM)	3	2	45.673.000	0	45.673.000	45.653.000	20.000	0	
DAB	2017	LBC-3LCH2AW-IS	Interne Stroom - VLAAMSE MILIEUMAATSCHAPPI (VMM)	3	2	156.000	0	156.000	156.000	0	0	
DAB	2017	LBC-3LCH2AY-IS	Interne Stroom - VLAAMSE LANDMAATSCHAPPI (VLM)	3	2	26.507.000	0	26.507.000	26.507.000	0	0	
DAB	2017	LBC-3LCH2ZZ-IS	Interne Stroom.	3	2	0	0	0	0	0	0	
DAB	2017	LBC-3LCH2ZZ-OV	SALDO.	3	2	0	0	0	0	0	0	
DAB	2017	LDC-3LCH2AF-WT	Werkling en Toelagen - DE MILIEUKWALITEIT VAN DE LEEFOMGEVING VERHOGEN - NATUUR	3	2	4.396.000	0	4.396.000	4.399.797	2.203	0	
SUBTOTAAL MINAFONDS						486.488.000	738.589,26	487.226.589,26	482.609.183,29	4.617.405,97	811.985,23	
DAB	2017	MBU-3MFF2AA-WT	Werkling en Toelagen - BASISBEREIKBAARHEID	3	2	0	0	0	0	0	0	
DAB	2017	MBU-3MFF2ZZ-IS	Interne Stroom.	3	2	0	0	0	0	0	0	
DAB	2017	MBU-3MFF2AA-WT	Werkling en Toelagen - ONDERSTUNING VAN HET MOBILITEITSBELEID - VERSCHILLENDE TRANSPORTMODI	3	2	4.743.000	0	4.743.000	4.736.293	6.707	0	
DAB	2017	MBU-3MFF2AD-IS	Interne Stroom - VOOR EEN VEILIG EN DUURZAAM VERKEERSBEHEER	3	2	0	0	0	0	0	0	
DAB	2017	MBU-3MFF2AD-WT	Werkling en Toelagen - VOOR EEN VEILIG EN DUURZAAM VERKEERSBEHEER	3	2	11.788.000	0	11.788.000	11.808.749	-20.749	0	
DAB	2017	MBU-3MFF2AE-WT	Werkling en Toelagen - CO- EN PREFINANCIERING	3	2	33.800.000	3.500.000	37.300.000	33.800.000	3.500.000	3.500.000	
DAB	2017	MBU-3MFF2ZZ-LO	Lonen.	3	2	236.000	0	236.000	218.175	17.825	0	
DAB	2017	MBU-3MFF2ZZ-OV	SALDO.	3	2	0	0	0	0	0	0	
DAB	2017	MBU-3MFF2ZZ-PR	Provisies.	3	2	-473.000	43.168.834	42.695.834	42.695.834	42.695.834	42.695.834	
DAB	2017	MBU-3MFF2ZZ-WT	Werkling en Toelagen.	3	2	0	0	0	0	0	0	
DAB	2017	MBU-3MFF2AF-WT	Werkling en Toelagen - INVESTERINGEN	3	2	99.366.500	0	99.366.500	99.354.696	11.804	0	
DAB	2017	MBU-3MIF2AL-WT	Werkling en Toelagen - CO- EN PREFINANCIERING BUITENGEWOON ONDERHOUD - HAVEN- EN WATERBELEID, MARITIEME TOEGANG EN WATERBOUWKUNDIG ONDERDOEK	3	2	25.320.000	0	25.320.000	25.249.800	70.200	0	
DAB	2017	MBU-3MIF2AU-IS	Interne Stroom - VLM GRONDENBANKEN	3	2	0	0	0	0	0	0	
DAB	2017	MCU-3MIF2AA-WT	Werkling en Toelagen - ONDERSTUNING MDK	3	2	248.000	0	248.000	248.000	0	0	
DAB	2017	MCU-3MIF2AD-WT	Werkling en Toelagen - INVESTERINGEN	3	2	88.135.000	0	88.135.000	88.135.000	0	0	
DAB	2017	MCU-3MIF2ZZ-IS	Interne Stroom.	3	2	0	0	0	0	0	0	
DAB	2017	MDU-3MHF2AC-IS	Interne Stroom - GEVAARLIJKE PUNTEN, MINDER HINDER EN SCHADEVERGOEDINGEN	3	2	0	0	0	0	0	0	
DAB	2017	MDU-3MHF2AC-WT	Werkling en Toelagen - GEVAARLIJKE PUNTEN, MINDER HINDER EN SCHADEVERGOEDINGEN	3	2	6.704.000	0	6.704.000	6.700.413	3.587	0	
DAB	2017	MDU-3MHF2AD-WT	Werkling en Toelagen - INVESTERINGEN WEGENINFRASTRUCTUUR EN STRUCTUREEL ONDERHOUD	3	2	514.531.500	0	514.531.500	525.178.939	-10.647.439	0	
DAB	2017	MDU-3MHF2AE-WT	Werkling en Toelagen - CARGOVL	3	2	6.000	0	6.000	5.210	790	0	
DAB	2017	MDU-3MHF2AF-WT	Werkling en Toelagen - ONDERTUNNELING RTI	3	2	0	0	0	0	0	0	
DAB	2017	MDU-3MHF2AG-WT	Werkling en Toelagen - INVESTERINGEN WEGENINFRASTRUCTUUR FFU	3	2	499.890	84.301.170	84.801.060	211.79.621	63.621.438	64.368.994	
DAB	2017	MDU-3MHF2AW-IS	Interne Stroom - VLM GRONDENBANKEN	3	2	85.000	0	85.000	69.326	15.674	0	
SUBTOTAAL VIF						784.989.890,00	130.970.003,15	915.959.893,15	816.684.232,87	99.275.660,28	110.564.827,65	
DAB	2017	MCD-3MAF2ZZ-LO	Lonen.	3	2	63.970.000	0	63.970.000	63.440.541	529.459	0	
DAB	2017	MCD-3MAF2ZZ-WT	Werkling en Toelagen.	3	2	2.769.000	0	2.769.000	2.769.000	0	0	
DAB	2017	MCD-3MIF2AI-WT	Werkling en Toelagen - VLOT EN VEILIG SCHEEPVAARTVERKEER NAAR DE VLAAMSE ZEEHAVENS	3	2	3.037.000	0	3.037.000	3.036.988	12	0	
DAB	2017	MCD-3MIF2AN-WT	Werkling en Toelagen - KOSTENVERREKENING NEDERLANDS LOODSWEZEN	3	2	966.000	0	966.000	965.164	836	0	
DAB	2017	MCD-3MIF2AX-IS	Interne Stroom - DAB VLOOT	3	2	34.342.000	0	34.342.000	34.342.000	0	0	
DAB	2017	MCD-3MIF2ZZ-OV	SALDO.	3	2	0	0	0	0	0	0	
DAB	2017	MCD-3MIF2ZZ-PR	Provisies.	3	2	793.000	0	793.000	793.000	0	0	
DAB	2017	MCD-3MIF2ZZ-WT	Werkling en Toelagen.	3	2	1.609.000	0	1.609.000	1.608.887	113	0	
SUBTOTAAL LOODSWEZEN						107.486.000,00	0,00	107.486.000,00	106.955.580,00	530.420,00	0,00	
DAB	2017	MCE-3MAF2ZZ-LO	Lonen.	3	2	32.868.000	0	32.868.000	31.968.072	899.928	0	
DAB	2017	MCE-3MAF2ZZ-WT	Werkling en Toelagen.	3	2	3.184.000	0	3.184.000	3.082.688	101.312	0	
DAB	2017	MCE-3MIF2AI-WT	Werkling en Toelagen - VLOT EN VEILIG SCHEEPVAARTVERKEER NAAR DE VLAAMSE ZEEHAVENS	3	2	22.476.000	0	22.476.000	22.415.343	60.657	0	
DAB	2017	MCE-3MIF2AS-IS	Interne Stroom - WANDELAAR INVEST	3	2	10.875.000	0	10.875.000	10.875.000	0	0	
DAB	2017	MCE-3MIF2ZZ-OV	SALDO.	3	2	0	0	0	0	0	0	
SUBTOTAAL VLOOT						69.403.000,00	0,00	69.403.000,00	68.341.103,00	1.061.897,00	0,00	
DAB	2017	NCZ-3NDH2AE-WT	Werkling en Toelagen - PLANSCHADEDOSSIERS	3	2	1.454.000	0	1.454.000	1.149.983	304.017	0	
DAB	2017	NCZ-3NDH2AG-WT	Werkling en Toelagen - INSPECTIES RIO	3	2	1.370.000	0	1.370.000	1.323.121	46.879	0	
DAB	2017	NCZ-3NDH2AH-WT	Werkling en Toelagen - VERDERE UITBOUW VAN HET GERICHT HANDHAVINGSBELEID	3	2	150.000	0	150.000	0	150.000	0	
DAB	2017	NCZ-3NDH2ZZ-OV	SALDO.	3	2	0	0	0	0	0	0	
SUBTOTAAL GRONDFONDS						2.974.000,00	0,00	2.974.000,00	2.473.103,78	500.896,22	0,00	
DAB	2017	NEY-3NEC2AB-WT	Werkling en Toelagen - AANBOD VAN VOLDOENDE KWALITATIEF GOEDE PRIVATE EN SOCIALE HUURWONINGEN	3	2	160.000	0	160.000	26.898	133.102	0	
DAB	2017	NEY-3NEC2ZZ-OV	SALDO.	3	2	0	0	0	0	0	0	
SUBTOTAAL BESTRUIDING UITHUISZETTINGEN						160.000,00	0,00	160.000,00	26.897,84	133.102,16	0,00	
DAB	2017	NEZ-3NEC2AB-WT	Werkling en Toelagen - AANBOD VAN VOLDOENDE KWALITATIEF GOEDE PRIVATE EN SOCIALE HUURWONINGEN	3	2	6.134.000	0	6.134.000	5.706.590	427.410	0	
SUBTOTAAL URGENTIEPLAN SOC. HUISVESTING						6.134.000,00	0,00	6.134.000,00	5.706.589,79	427.410,21	0,00	
DAB	2017	NFZ-3NAAZZZ-LO	Lonen.	3	2	0	0	0	-6.951	6.951	0	
DAB	2017	NFZ-3NAAZZZ-RE	Reserves.	3	2	0	0	0	0	0	0	

MVG/D AB	Jaar	Begrotingsartikel	Omschrijving begrotingsartikel	Afdeling	Aard	Vastlegingskredieten			Besteding		Saldo VAK	
						Decretaal budget	Overdracht VAK	Totaal VAK	Verbintenissen 2017 t/	Saldo VAK	Over te dragen VAK	
DAB	2017	NFZ-3NAA2ZZ-WT	Werkling en Toelagen.	3	2	46.000	0	46.000	45.004	996	0	0
DAB	2017	NFZ-3NFA2ZZ-OV	SALDO.	3	2	0	0	0	0	0	0	0
DAB	2017	NFZ-3NFA2ZZ-RE	Reserves.	3	2	0	0	0	0	0	0	0
DAB	2017	NFZ-3NFA2ZZ-WT	Werkling en Toelagen.	3	2	0	0	0	0	0	0	0
SUBTOTAAL VIOE						46.000,00	0,00	46.000,00	38.053,38	7.946,62	0,00	0,00
DAB	2017	NGZ-3NAX2AA-WT	Werkling en Toelagen - INSPECTIES	3	2	0	0	0	0	0	0	0
DAB	2017	NGZ-3NAX2ZZ-WT	Werkling en Toelagen.	3	2	0	0	0	0	0	0	0
SUBTOTAAL HERSTELFONDS						0,00	0,00	0,00	0,00	0,00	0,00	0,00
DAB	2017	PFJ-3PAA2ZZ-OV	SALDO.	3	2	0	0	0	0	0	0	0
DAB	2017	PFJ-3PAA2ZZ-WT	Werkling en Toelagen.	3	2	737.000	0	737.000	304.559	432.441	0	0
SUBTOTAAL AUDIT VLAANDEREN						737.000,00	0,00	737.000,00	304.558,51	432.441,49	0,00	0,00
DAB	2017	PGH-3PPC2AA-LO	Lonen - HR, ORGANISATIEONTWIKKELING EN RECRUTERING & SELECTIE	3	2	334.000	0	334.000	64.028	269.972	0	0
DAB	2017	PGH-3PPC2AA-WT	Werkling en Toelagen - HR, ORGANISATIEONTWIKKELING EN RECRUTERING & SELECTIE	3	2	8.261.000	0	8.261.000	7.729.803	531.197	0	0
DAB	2017	PGH-3PPC2ZZ-OV	SALDO.	3	2	0	0	0	0	0	0	0
SUBTOTAAL OVERHEIDSPERSONEEL						8.595.000,00	0,00	8.595.000,00	7.793.830,78	801.169,22	0,00	0,00
DAB	2017	PHC-3PKC2AD-LO	Lonen - CATERING EN SCHOONMAAK	3	2	0	0	0	0	0	0	0
DAB	2017	PHC-3PKC2AD-WT	Werkling en Toelagen - CATERING EN SCHOONMAAK	3	2	10.095.000	0	10.095.000	10.076.092	18.908	0	0
DAB	2017	PHC-3PKC2ZZ-OV	SALDO.	3	2	0	0	0	0	0	0	0
SUBTOTAAL CATERING EN SCHOONMAAK						10.095.000,00	0,00	10.095.000,00	10.076.092,02	18.907,98	0,00	0,00
DAB	2017	PHD-3PKC2AE-WT	Werkling en Toelagen - LOGISTIEK EN DRUKWERK	3	2	0	0	0	0	0	0	0
DAB	2017	PHD-3PKC2ZZ-IS	Interne Stroomen.	3	2	0	0	0	552.716	-552.716	0	0
SUBTOTAAL DRUKKERIJ						0,00	0,00	0,00	552.716,39	-552.716,39	0,00	0,00
DAB	2017	PHE-3PLC2AA-WT	Werkling en Toelagen - GEMEENSCHAPPELIJKE ICT-DIENSTEN	3	2	28.329.000	0	28.329.000	28.329.000	0	0	0
DAB	2017	PHE-3PLC2ZZ-OV	SALDO.	3	2	0	0	0	0	0	0	0
SUBTOTAAL ICT						28.329.000,00	0,00	28.329.000,00	28.329.000,00	0,00	0,00	0,00
Totaal afdeling 3						1.520.859.890,00	131.708.592,41	1.652.568.482,41	1.543.307.361,97	109.261.120,44	111.376.812,90	0,00
Algemeen totaal						42.264.534.000,00	1.008.703.891,51	43.273.237.891,51	41.801.559.270,88	1.471.678.620,63	846.382.981,37	0,00

(1) In de kolom Verbintenissen 2017 werd het negatief saldo op de overdrachtslijn verrekend.

(2) Overdracht VAK verhoogd door vrijgave VAK naar aanleiding van annulatie openstaande vastleggingen in toepassing van art. 6254 van de algemene uitgavenbegroting 2017

Nr.	316380841	VO Tla.
-----	-----------	---------

UITVOERING UITGAVEN VAN DE VLAAMSE GEMEENSCHAP incl. DAB's per programma
Volfla Gesplitste kredieten: Vastleggingskredieten

AFD	PR	Omschrijving programma	Decretiaal budget	Overdracht VAK	Totaal VAK	Verbindtissen 2017	Saldo VAK	over te dragen VAK
1	MA	apparaatkredieten	151.664.238	0	151.664.238	152.364.114	-699.877	0
1	CA	apparaatkredieten	68.728.560	0	68.728.560	68.726.916	1.644	0
1	CB	provisies	-121.583.909	288.651.637	167.067.728	0	167.067.728	167.067.728
1	CC	budgetair beleid	0	0	0	0	0	0
1	CD	correct innen van belastingen	1.960.191.298	33.404.966	1.993.596.263	1.957.152.944	36.443.319	36.450.040
1	CE	opvolgen en optimaliseren van de financiële situatie van de Vlaamse overheid	2.021.172.578	272.540.873	2.293.713.451	1.683.077.883	610.635.568	273.602.352
1	CF	houdbare openbare financiën realiseren	5.085.215	0	5.085.215	5.085.215	0	0
1	DA	apparaatkredieten	12.756.694	0	12.756.694	12.715.896	40.857	0
1	DC	Oud progr niet meer actief	0	0	0	0	0	0
1	DD	behartiging van de internationale belangen van Vlaanderen	8.539.550	0	8.539.550	8.443.568	95.983	0
1	DE	bestrijding van de structurele armoede in de wereld en het dichten van de noord-zuidkloof	24.574.328	0	24.574.328	0	0	0
1	DF	internationalisering van de Vlaamse economie	57.067.000	0	57.067.000	57.067.000	0	0
1	DG	duurzame ontwikkeling en de promotie van Vlaanderen Brussel als toeristische topbestemming	62.079.332	23.928	62.103.259	62.079.332	23.928	23.928
1	EA	apparaatkredieten	37.328.589	0	37.328.589	37.328.589	0	0
1	EC	een duurzaam economisch weefsel, het faciliteren van ondernemerschap	584.174.827	0	584.174.827	574.948.571	9.226.256	0
1	ED	Oud progr niet meer actief	-5.500.000	5.500.000	0	0	0	0
1	EE	wetenschappelijk onderzoek: excellentie voor alles	454.102.189	13.007.185	467.109.374	454.102.189	13.007.185	13.007.185
1	EF	meer innovatie, kenniscreatie en kennisvalorisatie	248.323.000	0	248.323.000	248.323.000	0	0
1	EG	een groter draagvlak voor creativiteit, wetenschap en technologie	11.152.279	0	11.152.279	11.152.279	0	0
1	FA	apparaatkredieten	70.101.773	0	70.101.773	69.971.207	130.566	0
1	FB	provisies	0	0	0	0	0	0
1	FC	Oud progr niet meer actief	0	0	0	0	0	0
1	FD	financiering van het kleuter- en leerplichtonderwijs	7.876.327.575	0	7.876.327.575	7.875.674.344	653.231	0
1	FE	financiering van het hoger onderwijs	1.730.459.631	0	1.730.459.631	1.729.906.589	553.042	0
1	FF	financiering van het deeltijds kunstonderwijs en het volwassenenonderwijs	647.918.542	0	647.918.542	641.537.903	6.380.640	0
1	FG	ondersteuning van het onderwijsveld	996.729.076	6.787.366	1.003.516.442	948.726.000	54.790.443	10.550.444
1	FH	beleidsthema's onderwijs	49.770.446	1.000	49.771.446	49.752.200	19.246	1.000
1	FK	Oud progr niet meer actief	0	0	0	0	0	0
1	FM	Oud progr niet meer actief	0	0	0	0	0	0
1	FN	Oud progr niet meer actief	0	0	0	0	0	0
1	FO	Oud progr niet meer actief	0	0	0	0	0	0
1	GA	apparaatkredieten	159.577.842	0	159.577.842	155.915.958	3.661.884	0
1	GC	op een kwaliteitsvolle wijze de voorwaarden creëren waarbinnen het welzijnsniveau van de huidige en toekomstige Vlaamse bevolking kan bevorderd, bewaakt, behoeft hersteld worden	188.969.401	0	188.969.401	188.270.518	698.883	0
1	GD	op een kwaliteitsvolle wijze de voorwaarden creëren waarbinnen het welzijns- en gezondheidsniveau van de huidige en toekomstige Vlaamse bevolking kan bevorderd, bewaakt, behoeft hersteld worden	216.130.179	0	216.130.179	219.394.514	-3.264.335	0
1	GE	elke jongere het recht geven om kansrijk mee te groeien	411.706.000	0	411.706.000	411.706.000	0	0
1	GF	voor elk kind, waar en hoe het ook geboren is of opgroeit, zo veel mogelijk kansen creëren	4.255.004.000	0	4.255.004.000	4.251.697.244	3.306.756	0
1	GG	de participatie, integratie en gelijkheid van kansen van personen met een handicap bevorderen in alle domeinen van het maatschappelijk leven	1.636.249.000	0	1.636.249.000	1.636.249.000	0	0
1	GH	de betaalbaarheid verzekeren van de niet-medische hulp- en dienstverlening aan personen met een langdurig ernstig verminderd zelfzorgvermogen	3.711.730.000	0	3.711.730.000	3.631.320.925	80.409.075	0
1	GI	zorgen voor een kwaliteitsvolle, toegankelijke en betaalbare infrastructuur voor de zorg- en dienstverlening in het kader van de persoonsgebonden aangelegenheden	767.961.000	0	767.961.000	812.372.167	-44.411.167	0
1	HA	apparaatkredieten	22.169.296	0	22.169.296	22.145.958	23.338	0
1	HC	ontwikkelen, ondersteunen en optimaliseren van een innovierend, transversaal cultuurbeleid en verbinden van de domeinen cultuur, jeugd, sport en media door het uitwerken van een beleid voor domeinoverschrijdende materies	131.116.817	2.798.188	133.915.005	129.827.170	4.087.835	4.376.934
1	HD	stimuleren van een gedifferentieerd aanbod aan sociaal-culturele activiteiten, georganiseerd op niet-commerciële basis, ter bevordering van de algemene ontwikkeling van alle volwassenen en ter verhoging van de maatschappelijke en culturele participatie	90.571.859	0	90.571.859	90.571.858	1	0
1	HE	bijdragen aan de ontwikkeling van een kwalitatief en divers (professioneel) kunst- en cultureel-erfgoedlandschap	238.995.443	109.483	239.104.926	238.666.417	438.509	84.233
1	HF	werken aan de uitbouw van een coherent, gezond, duurzaam en kwaliteitsvol topsportbeleid	131.866.000	0	131.866.000	131.866.000	0	0
1	HG	stimuleren van een gedifferentieerd aanbod aan sociaal-culturele activiteiten, georganiseerd op niet-commerciële basis, ter bevordering van de algemene ontwikkeling van de jeugd en ter verhoging van de maatschappelijke en culturele participatie	42.688.985	0	42.688.985	42.688.985	0	0
1	HH	het Vlaamse mediabeleid werkt aan onafhankelijke, pluriforme en kwaliteitsvolle media, die toegankelijk zijn voor elke Vlaming, en die partners zijn in een vooruitstrevende informatiemaatschappij	376.760.052	0	376.760.052	375.595.206	1.164.847	0
1	JA	apparaatkredieten	29.534.047	0	29.534.047	27.788.509	1.745.538	0
1	JB	provisies	0	90.086.000	90.086.000	0	0	0
1	JD	bevorderen van transities naar werk en faciliteren van werk	2.719.001.573	0	2.719.001.573	2.671.093.631	47.907.942	0

AFD	PR	Omschrijving programma	Decretaal budget	Overdracht VAK	Totaal VAK	Verbindtussen 2017	Saldo VAK	over te dragen VAK
1	JE	inschakelen van personen met een afstand tot de arbeidsmarkt met aandacht voor maatschappelijke noden en diensten en het faciliteren van sociaal ondernemerschap en maatschappelijk verantwoord ondernemen.	452.012.753	0	452.012.753	439.706.526	12.306.227	0
1	JF	versterken van competenties voor werkenden, werkzoekenden en ondernemers	287.783.733	0	287.783.733	281.260.998	6.522.735	0
1	KA	apparaatkredieten	60.047.456	0	60.047.456	60.023.605	23.850	0
1	KD	voor een duurzame en leefbare landbouw en visserij	107.240.993	0	107.240.993	107.239.143	1.850	0
1	KE	Oud progr niet meer actief	0	0	0	0	0	0
1	KF	onderzoek voor een duurzame en competitieve landbouw en visserij	0	0	0	0	0	0
1	KG	promotie- en afzetbevordering van landbouw-, tuinbouw- en visserijproducten	4.858.000	0	4.858.000	4.858.000	0	0
1	LA	apparaatkredieten	105.624.551	0	105.624.551	105.435.496	189.055	0
1	LC	een maatschappelijk gedragen en geïntegreerd omgevingsbeleid voor een kwaliteitsvolle leefomgeving	492.910.177	2.156.750	495.066.927	494.956.914	110.013	0
1	LD	xx	0	0	0	0	0	0
1	LE	voeren van een duurzaam energiebeleid waarbij de economische, sociale en ecologische belangen van energie optimaal samenspanen	124.415.165	503	124.415.668	91.248.278	33.167.390	3.864.000
1	LF	Vlaanderen als voorloper binnen Europa: naar een sterk en doordacht dierenwelzijnsbeleid	690.991	0	690.991	690.991	0	0
1	MC	Oud progr niet meer actief	0	0	0	0	0	0
1	MD	uitvoering van de overheidsstaten in het behoud en de evenwichtige groei van de regionale luchthavens in samenwerking met de private exploitanten	16.628.069	19.045.012	35.673.081	16.628.069	19.045.012	19.045.012
1	ME	het op een duurzame manier realiseren van een kwaliteitsvol, toegankelijk, (kosten)efficiënt, betrouwbaar, veilig en geïntegreerd openbaar vervoer	1.045.221.544	0	1.045.221.544	1.045.221.544	0	0
1	MF	streven naar een duurzame veilige mobiliteit met een grotere verkeersveiligheid en verkeersleefbaarheid	572.701.933	0	572.701.933	525.823.014	46.878.919	46.878.000
1	MG	Oud progr niet meer actief	0	0	0	0	0	0
1	MH	het beheren, onderhouden en optimaliseren van het wegenpatrimonium en het organiseren van het verkeer op dit wegenpatrimonium	244.392.061	0	244.392.061	190.077.061	54.315.000	54.315.000
1	MI	promotie en kwalitatieve dienstverlening voor vlot en veilig verkeer op de waterwegen met uitbouw van een performante infrastructuur, alsook beveiliging tegen overstromingen van de waterwegen en aan de kustoverstromingen	689.678.378	135.270.145	824.948.524	736.830.583	88.117.940	88.040.771
1	NA	apparaatkredieten	58.851.913	0	58.851.913	58.840.047	11.866	0
1	NE	maatschappelijke ontwikkelingen ondersteunen die in de ruimte samenkomen	13.672.258	0	13.672.258	13.672.258	0	0
1	NF	betalbaar en kwaliteitsvol wonen	390.368.909	0	390.368.909	394.093.462	-3.724.553	0
1	NF	de zorg voor onroerend erfgoed voor iedereen vanzelfsprekend maken	94.447.071	7.485.141	101.932.212	87.445.316	14.486.897	14.425.761
1	PA	apparaatkredieten	145.493.752	126.966	145.620.717	144.846.570	774.148	0
1	PD	ondersteuning besluitvorming en werking Vlaamse regering en uitwerking van de Vlaamse justitie	462.752	0	462.752	462.752	0	0
1	PE	strategische planning, transversale beleidscoördinatie, opvolging van ontwikkelingen in de samenleving, monitoring van het regeringsbeleid en communicatie	6.463.937	156	6.464.094	6.463.896	198	156
1	PF	uitwerken van een geïntegreerd gelijkheidsbeleid in alle Vlaamse beleidsdomeinen	5.322.487	0	5.322.487	5.322.487	0	0
1	PG	initieren en coördineren van een inclusieve beleidsaanpak voor Brussel in alle gemeenschapsaangelegenheden	50.771.790	0	50.771.790	50.962.790	-191.000	0
1	PH	initieren en coördineren van een inclusieve beleidsaanpak voor de Vlaamse rand	6.335.841	0	6.335.841	6.335.841	0	0
1	PI	geïntegreerde ketenbenadering van crisisbeheersing via preventie, crisismanagement, bedrijfscontinuïteit en rampenbeheersing	942.750	0	942.750	942.750	0	0
1	PJ	ondersteunen van beleidsdomein overschrijdende en interbestuurlijke gegevensuitwisseling, gegevensintegratie, informatieverbreiding en administratieve vereenvoudiging	26.739.064	0	26.739.064	26.744.632	-5.567	0
1	PK	naar één vastgoedbeleid voor de Vlaamse overheid en naar een end-to-end dienstverlening inzake facility	142.586.567	0	142.586.567	142.284.303	302.265	500.000
1	PL	naar een efficiënte, effectieve en kwalitatieve ICT-ondersteuning voor digitale overheid	27.292.714	0	27.292.714	27.292.714	0	0
1	PM	naar een kwaliteitsvol, efficiënt en samenhangend Vlaams binnenlands bestuur	3.198.699.575	0	3.198.699.575	3.195.925.950	2.773.625	2.773.625
1	PN	naar duurzame en creatieve steden – de stad als motor van de samenleving	56.000.360	0	56.000.360	55.992.896	7.464	0
1	PO	naar een efficiënt en effectief integratie- en inburgeringsbeleid	78.033.990	0	78.033.990	78.033.220	770	0
1	PP	naar een HR-beleid gericht op een wendbare en oplossingsgerichte overheid en een efficiënte organisatie	26.938.597	0	26.938.597	24.040.922	2.897.675	0
1	VB	provisies	0	0	0	0	0	0
1	VD	Vlaams parlement	93.270.000	0	93.270.000	93.270.000	0	0
1	VE	algemene werkingskosten Vlaamse regering	887.656	0	887.656	887.656	0	0
1	VF	apparaatkredieten kabinet van de minister-president van de Vlaamse regering, Vlaams minister van buitenlands beleid en onroerend erfgoed	4.299.273	0	4.299.273	4.299.273	0	0
1	VG	apparaatkredieten kabinet van de Vlaamse minister van werk, economie, innovatie en sport	2.899.112	0	2.899.112	2.899.112	0	0
1	VH	apparaatkredieten kabinet van de Vlaamse minister van begroting, financiën en energie, en viceminister-president van de Vlaamse regering	4.453.076	0	4.453.076	4.448.056	5.020	0
1	VI	apparaatkredieten kabinet van de Vlaamse minister van welzijn, volksgezondheid en gezin	3.228.708	0	3.228.708	3.223.068	5.640	0
1	VJ	apparaatkredieten kabinet van de Vlaamse minister van binnenlands bestuur, inburgering, wonen, gelijke kansen en armoedebestrijding, en viceminister-president van de Vlaamse regering	3.951.911	0	3.951.911	3.947.530	4.380	0
1	VK	apparaatkredieten kabinet van de Vlaamse minister van cultuur, media, jeugd en Brussel	3.008.079	0	3.008.079	3.006.043	2.036	0
1	VM	apparaatkredieten kabinet van de Vlaamse minister van onderwijs, en viceminister-president van de Vlaamse regering	4.514.005	0	4.514.005	4.513.971	34	0

AFD	PR	Omschrijving programma	Decretaal budget	Overdracht VAK	Totaal VAK	Verbindtissen 2017	Saldo VAK	over te dragen VAK
1	VN	apparaatkredieten kabinet van de Vlaamse minister van omgeving, natuur en landbouw	2.886.118	0	2.886.118	2.873.478	12.640	0
1	VO	apparaatkredieten kabinet van de Vlaamse minister van mobiliteit, openbare werken, Vlaamse rand, toerisme en dierenwelzijn	2.655.736	0	2.655.736	2.655.736	0	0
Totaal afdeling 1			40.740.878.110,00	876.995.299,10	41.617.873.409,10	40.255.607.016,07	1.362.266.393,03	735.006.168,47
3	MA	apparaatkredieten	102.791.000	0	102.791.000	101.260.301	1.530.699	0
3	DE	bestrijding van de structurele armoede in de wereld en het dichten van de noord-zuidkloof	0	0	0	0	0	0
3	FF	financiering van het deeltijds kunstonderwijs en het volwassenenonderwijs	8.717.000	0	8.717.000	6.885.137	1.831.863	0
3	FH	beleidsthema's onderwijs	0	0	0	0	0	0
3	GC		434.000	0	434.000	417.134	16.866	0
3	HE	op een kwaliteitsvolle wijze de voorwaarden creëren waarbinnen het welzijnsniveau van de huidige en toekomstige Vlaamse bevolking kan bevorderd, bewaakt, behoeft of hersteld worden	5.037.000	0	5.037.000	4.875.810	161.190	0
3	HG	stimuleren van een gedifferentieerd aanbod aan sociaal-culturele activiteiten, georganiseerd op niet-commerciële basis, ter bevordering van de algemene ontwikkeling van de jeugd en ter verhoging van de maatschappelijke en culturele participatie	1.235.000	0	1.235.000	1.238.340	-3.340	0
3	LC	een maatschappelijk gedragen en geïntegreerd omgevingsbeleid voor een kwaliteitsvolle leefomgeving	486.488.000	738.589	487.226.589	482.609.183	4.617.406	811.985
3	ME	het op een duurzame manier realiseren van een kwaliteitsvol, toegankelijk, (kosten)efficiënt, betrouwbaar, veilig en geïntegreerd openbaar vervoer	0	0	0	0	0	0
3	MF	streven naar een duurzame veilige mobiliteit met een grotere verkeersveiligheid en verkeersleefbaarheid	50.094.000	46.668.834	96.762.834	50.563.217	46.199.617	46.195.834
3	MH	het beheren, onderhouden en optimaliseren van het wegenpatrimonium en het organiseren van het verkeer op dit wegenpatrimonium	521.826.390	84.301.170	606.127.560	553.133.520	52.994.040	64.368.994
3	MI	promotie en kwalitatieve dienstverlening voor vlot en veilig verkeer op de waterwegen met uitbouw van een performante infrastructuur, alsook beveiliging tegen overstromingen van de waterwegen en aan de kustoverstromingen	287.167.500	0	287.167.500	287.023.878	143.622	0
3	NA	apparaatkredieten	46.000	0	46.000	38.053	7.947	0
3	ND	maatschappelijke ontwikkelingen ondersteunen die in de ruimte samenkomen	2.974.000	0	2.974.000	2.473.104	500.896	0
3	NE	betaalbaar en kwaliteitsvol wonen	6.294.000	0	6.294.000	5.733.488	560.512	0
3	NF	de zorg voor onroerend erfgoed voor iedereen vanzelfsprekend maken	0	0	0	0	0	0
3	PA	apparaatkredieten	737.000	0	737.000	304.559	432.441	0
3	PK	naar één vastgoedbeleid voor de Vlaamse overheid en naar een end-to-end dienstverlening inzake facility	10.095.000	0	10.095.000	10.628.808	-533.808	0
3	PL	naar een efficiënte, effectieve en kwalitatieve ICT-ondersteuning voor digitale overheid	28.329.000	0	28.329.000	28.329.000	0	0
3	PP	naar een HR-beleid gericht op een wendbare en oplossingsgerichte overheid en een efficiënte organisatie	8.595.000	0	8.595.000	7.793.831	801.169	0
Totaal afdeling 3			1.520.859.890,00	131.708.592,41	1.652.568.482,41	1.543.307.361,97	109.261.120,44	111.376.812,90
4	CE	opvolgen en optimaliseren van de financiële situatie van de Vlaamse overheid	2.796.000	0	2.796.000	2.644.893	151.107	0
Totaal afdeling 4			2.796.000,00	0,00	2.796.000,00	2.644.892,84	151.107,16	0,00
Algemeen totaal			42.264.534.000,00	1.008.703.891,51	43.273.237.891,51	41.801.559.270,88	1.471.678.620,63	846.382.981,37

UITVOERING UITGAVEN VAN DE VLAAMSE GEMEENSCHAP incl. DAB's
en VAN DE RECHTSPERSONEN gebruikmakend van ORAFIN : VEK

Vol 11b Gesplitste kredieten: Vereffeningskredieten

MVG/ DAB	Jaar	Begrotingsartikel	Omschrijving begrotingsartikel	AFD	Aard	Vereffeningskredieten			Besteding		Over te dragen VEK
						Decretaal VEK	Overdracht VEK	Totaal VEK	Verplichtingen	Saldo VEK	
MVG	2017	CB0-1CAB2ZZ-LO	Lonen.	1	2	11.550.000	0	11.550.000	10.973.582	576.418	0
MVG	2017	CB0-1CAB2ZZ-WT	Werkling en Toelagen.	1	2	1.991.000	0	1.991.000	1.501.004	489.996	0
MVG	2017	CB0-1CBB2AB-PR	Provisies - THEMA OVERSCHRUIJDEND - FINANCIEN EN BEGROTING	1	2	3.948.000	0	3.948.000	0	3.948.000	0
MVG	2017	CB0-1CBB2ZZ-PR	Provisies - THEMA OVERSCHRUIJDEND - VLAAMSE REGERING	1	2	0	0	0	0	0	0
MVG	2017	CB0-1CBX2AC-PR	Provisies - THEMA OVERSCHRUIJDEND - VLAAMSE REGERING	1	2	337.000	0	337.000	0	337.000	0
MVG	2017	CB0-1CBX2AD-PR	Provisies - THEMA OVERSCHRUIJDEND - VOOR SCHULDAFBOUW EN INVESTERINGSUITGAVEN	1	2	8.252.000	0	8.252.000	0	8.252.000	0
MVG	2017	CB0-1CCA2AD-WT	Werkling en Toelagen.	1	2	0	0	0	0	0	0
MVG	2017	CB0-1CCG2AC-WT	VAN BELEIDSVOORBEREIDENDE CAPACITEIT M.H.O. OP EEN PROACTIEF, ONDERBOUWD BUDGETTAIR, FINANCIEEL EN FISCAAL BELEID	1	2	0	0	0	0	0	0
MVG	2017	CB0-1CCG2AD-WT	Werkling en Toelagen - DOELGERICHT FISCAAL BELEID	1	2	0	0	0	0	0	0
MVG	2017	CB0-1CCG2ZZ-PA	Participaties.	1	2	0	0	0	0	0	0
MVG	2017	CB0-1CDB2AA-WT	Werkling en Toelagen - DOELGERICHT FISCAAL BELEID	1	2	28.000.000	0	28.000.000	24.954.926	3.045.074	0
MVG	2017	CB0-1CDB2AN-WT	Werkling en Toelagen - GLOBALE BENADERING VLAAMSE WOONFISCALITEIT	1	2	1.659.942.000	0	1.659.942.000	1.659.942.000	0	0
MVG	2017	CB0-1CDB2AO-WT	Werkling en Toelagen - FISCALE UITGAVEN MET BETREKKING TOT ARBEIDSMARKTBELEID	1	2	161.815.000	0	161.815.000	161.815.000	0	0
MVG	2017	CB0-1CDX2AK-WT	Werkling en Toelagen - KILOMETERHEFFING	1	2	0	0	0	-573	573	0
MVG	2017	CB0-1CEB2AA-PA	Participaties - ACTIEF SCHULDBEHEER	1	2	1.851.186.000	0	1.851.186.000	1.557.482.601	293.703.399	0
MVG	2017	CB0-1CEB2AA-WT	Werkling en Toelagen - ACTIEF SCHULDBEHEER	1	2	87.170.000	0	87.170.000	78.261.060	8.908.940	0
MVG	2017	CB0-1CEB2AB-WT	Werkling en Toelagen - ACTIEF RISICOMANAGEMENT	1	2	945.000	0	945.000	687.505	257.495	0
MVG	2017	CB0-1CEB2AU-IS	Interne Stroom - SCHOOL INVEST NV	1	2	0	0	0	5.000.000	-5.000.000	0
MVG	2017	CB0-1CEB2AV-IS	Interne Stroom - VLAAMS FONDS VOOR DE LASTENDELING	1	2	39.867.494	0	39.867.494	39.867.494	0	0
MVG	2017	CB0-1CEX2AA-PA	Participaties - ACTIEF SCHULDBEHEER	1	2	31.635.000	0	31.635.000	30.572.690	1.062.310	0
MVG	2017	CB0-1CFB2AD-WT	Werkling en Toelagen - DUURZAAM BUDGETTAIR EN FINANCIEEL BELEID	1	2	3.919.000	0	3.919.000	3.450.281	468.719	0
MVG	2017	CB0-1CFB2AE-WT	Werkling en Toelagen - FINANCIEEL AUDIT	1	2	789.000	0	789.000	353.937	435.063	0
MVG	2017	CB0-1CFB2AG-IS	Interne Stroom - ONDERSTEUNING VAN BELEIDSVOORBEREIDENDE CAPACITEIT VOOR EEN PROACTIEF, ONDERBOUWD FISCAAL BELEID	1	2	0	0	0	0	0	0
MVG	2017	CB0-1CFB2AG-WT	Werkling en Toelagen - ONDERSTEUNING VAN BELEIDSVOORBEREIDENDE CAPACITEIT VOOR EEN PROACTIEF, ONDERBOUWD FISCAAL BELEID	1	2	167.000	0	167.000	82.367	84.633	0
MVG	2017	CE0-1CAB2ZZ-LO	Lonen.	1	2	49.733.000	0	49.733.000	49.041.045	691.955	0
MVG	2017	CE0-1CAB2ZZ-WT	Werkling en Toelagen.	1	2	5.369.000	0	5.369.000	5.164.169	204.831	0
MVG	2017	CE0-1CDB2AD-WT	Werkling en Toelagen - EFFICIENTE INNING EN INVORDERING VAN DE BELASTINGEN IN EIGEN BEHEER	1	2	32.118.000	0	32.118.000	31.201.410	916.590	0
MVG	2017	CE0-1CDX2AK-WT	Werkling en Toelagen - KILOMETERHEFFING	1	2	91.448.000	0	91.448.000	80.902.787	10.545.213	0
MVG	2017	DB0-1DAF2ZZ-WT	Werkling en Toelagen.	1	2	0	0	0	0	0	0
MVG	2017	DB0-1DAX2AY-IS	Interne Stroom - SAR INTERNATIONAAL VLAANDEREN	1	2	0	0	0	0	0	0
MVG	2017	DB0-1DAX2ZZ-LO	Lonen.	1	2	10.550.000	0	10.550.000	10.395.552	154.448	0
MVG	2017	DB0-1DAX2ZZ-WT	Werkling en Toelagen.	1	2	2.370.000	0	2.370.000	2.242.810	127.190	0
MVG	2017	DB0-1DCA2AB-WT	Werkling en Toelagen - COFINANCIERING STEUNPUNT BUITENLANDSBELEID, INTERNATIONAAL ONDERNEMEN EN ONTWIKKELINGSSAMENWERKING	1	2	0	0	0	0	0	0
MVG	2017	DB0-1DDA2AA-WT	Werkling en Toelagen - BUITENLANDSE ZENDINGEN MINISTER-PRESIDENT	1	2	282.000	0	282.000	200.468	81.532	0
MVG	2017	DB0-1DDA2AB-PA	Participaties - VERTEGENWOORDIGINGEN VAN DE VLAAMSE REGERING	1	2	107.000	0	107.000	11.017	95.983	0
MVG	2017	DB0-1DDA2AB-WT	Werkling en Toelagen - VERTEGENWOORDIGINGEN VAN DE VLAAMSE REGERING	1	2	2.351.000	0	2.351.000	2.043.443	307.557	0
MVG	2017	DB0-1DDA2AC-WT	Werkling en Toelagen - INTERNATIONALE COMMUNICATIE, PROTOCOL EN PUBLIEKSDIPLOMATIE	1	2	2.073.000	0	2.073.000	1.955.932	117.068	0
MVG	2017	DB0-1DDA2AD-WT	Werkling en Toelagen - BUITENLANDS BELEID M.B.T. MULTILATERALE ORGANISATIES	1	2	1.581.000	0	1.581.000	1.558.955	22.045	0
MVG	2017	DB0-1DDA2AE-IS	Interne Stroom - OVERIG BUITENLANDS BELEID	1	2	0	0	0	0	0	0
MVG	2017	DB0-1DDA2AE-WT	Werkling en Toelagen - OVERIG BUITENLANDS BELEID	1	2	1.707.000	0	1.707.000	1.662.167	44.833	0

MVG/ DAB	Jaar	Begrotingsartikel	Omschrijving begrotingsartikel	AFD	Aard	Verrekeningskredieten			Besteding	Saldo VEK	Over te dragen VEK
						Decretaal VEK	Overdracht VEK	Totaal VEK	Verplichtingen	Saldo VEK	
MVG	2017	DB0-1DDA2AF-WT	Werking en Toelagen - VOORZITTERSCHAP VAN DE TASK FORCE HOLOCAUST EN DE HERDENKING VAN WERELDOORLOG I	1	2	375.000	0	375.000	359.928	15.072	0
MVG	2017	DB0-1DDA2AG-WT	Werking en Toelagen - EXTERNE STUDIEOPDRACHTEN	1	2	0	0	0	0	0	0
MVG	2017	DB0-1DDA2AH-IS	Interne Stroom - COFINANCIERING STEUNPUNT BUITENLANDSBELEID, INTERNATIONAAL ONDERNEMEN EN ONTWIKKELINGSSAMENWERKING	1	2	0	0	0	0	0	0
MVG	2017	DB0-1DDA2AX-IS	Interne Stroom - VLAAMS EUROPEES VERBINDINGSAGENTSCHAP	1	2	1.106.000	0	1.106.000	1.106.000	0	0
MVG	2017	DB0-1DDA2HO-IS	Interne Stroom - HOGER ONDERWIJS	1	2	0	0	0	0	0	0
MVG	2017	DB0-1DDA2ZZ-IS	Interne Stroom	1	2	0	0	0	0	0	0
MVG	2017	DB0-1DEA2AA-WT	Werking en Toelagen - VLAAMSE SAMENWERKING MET REGIO'S EN LANDEN IN ONTWIKKELING	1	2	21.213.000	0	21.213.000	21.130.056	82.944	0
MVG	2017	DB0-1DEA2AB-WT	Werking en Toelagen - DRAAGVLAKVERSTERKING VOOR INTERNATIONALE SAMENWERKING	1	2	1.591.000	0	1.591.000	1.535.709	55.291	0
MVG	2017	DB0-1DEA2AC-WT	Werking en Toelagen - INTERSECTORAAL AKKOORD SOCIAL PROFIT	1	2	972.000	0	972.000	849.677	122.323	0
MVG	2017	DB0-1DEA2AD-WT	Werking en Toelagen - VVOB	1	2	0	0	0	0	0	0
MVG	2017	DB0-1DEA2AX-IS	Interne Stroom - VVOB	1	2	473.000	0	473.000	473.000	0	0
MVG	2017	DB0-1DEA2AY-IS	Interne Stroom - DAB FONDS MICROFINANCIERING	1	2	247.000	0	247.000	247.000	0	0
MVG	2017	DB0-1DFA2AA-WT	Werking en Toelagen - INTERGEWESTELIJKE ONDERSTEUNING INTERNATIONAAL ONDERNEMEN	1	2	776.000	0	776.000	773.000	3.000	0
MVG	2017	DB0-1DFA2AY-IS	Interne Stroom - VLAAMS AGENTSCHAP VOOR INTERNATIONAAL ONDERNEMEN	1	2	43.806.000	0	43.806.000	43.806.000	0	0
MVG	2017	DB0-1DFA5AY-IS	Interne Stroom - VLAAMS AGENTSCHAP VOOR INTERNATIONAAL ONDERNEMEN	1	5	12.488.000	0	12.488.000	12.488.000	0	0
MVG	2017	DB0-1DGF2AC-WT	Werking en Toelagen - VEREFFENING VAN AFLOPENDE SUBSIDIES OP NAAM	1	2	0	0	0	0	0	0
MVG	2017	DB0-1DGF2AA-WT	Werking en Toelagen - BEVOEGDE MINISTER, KABINET EN ADVIES- EN BEROEPSORGANEN TOERISME	1	2	78.000	0	78.000	17.660	60.340	0
MVG	2017	DB0-1DGF2AB-WT	Werking en Toelagen - K.H.D.A.	1	2	605.000	0	605.000	605.000	0	0
MVG	2017	DB0-1DGF2AD-WT	Werking en Toelagen - VEREFFENING VAN AFLOPENDE GERELEMENTEERDE SUBSIDIES AAN DERDEN	1	2	348.000	0	348.000	153.788	194.212	0
MVG	2017	DB0-1DGF2AE-WT	Werking en Toelagen - HERDENKING EERSTE WERELDOORLOG	1	2	0	0	0	0	0	0
MVG	2017	DB0-1DGF2AF-WT	Werking en Toelagen - BEVORDERING VAN HET TOERISME IN HET ZUIDEN	1	2	37.000	0	37.000	37.000	0	0
MVG	2017	DB0-1DGF2AY-IS	Interne Stroom - TOERISME VLAANDEREN	1	2	35.785.000	0	35.785.000	35.784.446	554	0
MVG	2017	DB0-1DGF5AY-IS	Interne Stroom - TOERISME VLAANDEREN	1	5	26.323.000	0	26.323.000	26.323.000	0	0
MVG	2017	DC0-1DAX2ZZ-LO	Lonen	1	2	0	0	0	0	0	0
MVG	2017	DC0-1DAX2ZZ-WT	Werking en Toelagen	1	2	0	0	0	0	0	0
MVG	2017	DC0-1DEA2AA-WT	Werking en Toelagen - VLAAMSE SAMENWERKING MET REGIO'S EN LANDEN IN ONTWIKKELING	1	2	0	0	0	0	0	0
MVG	2017	DC0-1DEA2AB-WT	Werking en Toelagen - DRAAGVLAKVERSTERKING VOOR INTERNATIONALE SAMENWERKING	1	2	0	0	0	0	0	0
MVG	2017	DC0-1DEA2AC-WT	Werking en Toelagen - INTERSECTORAAL AKKOORD SOCIAL PROFIT	1	2	0	0	0	0	0	0
MVG	2017	DC0-1DEA2AD-WT	Werking en Toelagen - VVOB	1	2	0	0	0	0	0	0
MVG	2017	DC0-1DEA2AG-PA	Participaties - PERMANENT VOORSCHOT	1	2	0	0	0	0	0	0
MVG	2017	EB0-1EAG2ZZ-LO	Lonen	1	2	7.904.000	0	7.904.000	7.551.632	352.368	0
MVG	2017	EB0-1EAG2ZZ-WT	Werking en Toelagen	1	2	1.302.000	0	1.302.000	1.250.483	51.517	0
MVG	2017	EB0-1ECB2AA-WT	Werking en Toelagen - BELEIDSVORBEREIDING	1	2	0	0	0	0	0	0
MVG	2017	EB0-1ECB2AC-WT	Werking en Toelagen - STEUNPUNTEN	1	2	0	0	0	0	0	0
MVG	2017	EB0-1ECG2AA-IS	Interne Stroom - BELEIDSVORBEREIDING	1	2	0	0	0	0	0	0
MVG	2017	EB0-1ECG2AA-WT	Werking en Toelagen - BELEIDSVORBEREIDING	1	2	854.000	0	854.000	552.316	301.684	0
MVG	2017	EB0-1ECK2AA-WT	Werking en Toelagen - BELEIDSVORBEREIDING	1	2	0	0	0	0	0	0
MVG	2017	EB0-1EEG2AA-IS	Interne Stroom - ALGEMENE BELEIDSONDERSTEUNING	1	2	0	0	0	0	0	0
MVG	2017	EB0-1EEG2AA-PR	Provisies - ALGEMENE BELEIDSONDERSTEUNING	1	2	30.000.000	0	30.000.000	0	30.000.000	0
MVG	2017	EB0-1EEG2AA-WT	Werking en Toelagen - ALGEMENE BELEIDSONDERSTEUNING	1	2	3.187.000	0	3.187.000	3.152.100	34.900	0
MVG	2017	EB0-1EEG2AB-WT	Werking en Toelagen - POSTINITIEEL ONDERWIJS	1	2	1.398.000	0	1.398.000	1.329.350	68.650	0
MVG	2017	EB0-1EEG2AC-IS	Interne Stroom - ONDERZOEK VIA UNIVERSITEITEN EN ASSOCIATIES	1	2	0	0	0	0	0	0
MVG	2017	EB0-1EEG2AF-IS	Interne Stroom - INTERNATIONAAL BELEID	1	2	0	0	0	0	0	0
MVG	2017	EB0-1EEG2AF-WT	Werking en Toelagen - INTERNATIONAAL BELEID	1	2	1.139.000	0	1.139.000	711.891	427.109	0
MVG	2017	EB0-1EEG2AG-IS	Interne Stroom - BELEIDSVORBEREIDING	1	2	0	0	0	0	0	0
MVG	2017	EB0-1EEG2AG-WT	Werking en Toelagen - BELEIDSVORBEREIDING	1	2	6.365.000	0	6.365.000	4.822.390	1.542.610	0

MVG/ DAB	Jaar	Begrotingsartikel	Omschrijving begrotingsartikel	AFD	Aard	Vereffeningskredieten			Besteding		Over te dragen VEK
						Decretaal VEK	Overdracht VEK	Totaal VEK	Verplichtingen	Saldo VEK	
MVG	2017	EBO-1EEG2AH-WT	Werking en Toelagen - ONDERZOEK DOOR AGENTSCHAPPEN	1	2	1.738.000	0	1.738.000	1.511.237	226.763	0
MVG	2017	EBO-1EEG2AQ-IS	Interne Stroom - VLAAMS INSTITUUT VOOR DE ZEE	1	2	5.108.000	0	5.108.000	5.108.000	0	0
MVG	2017	EBO-1EEG2AQ-WT	Werking en Toelagen - VLAAMS INSTITUUT VOOR DE ZEE	1	2	0	0	0	0	0	0
MVG	2017	EBO-1EEG2AR-IS	Interne Stroom - KVAB	1	2	1.089.000	0	1.089.000	1.089.000	0	0
MVG	2017	EBO-1EEG2AT-IS	Interne Stroom - FONDS WETENSCHAPPELIJK ONDERZOEK	1	2	11.420.000	0	11.420.000	11.420.000	0	0
MVG	2017	EBO-1EEG2AU-IS	Interne Stroom - AGENTSCHAP PLANTENTUIN MEISE	1	2	10.774.000	0	10.774.000	10.774.000	0	0
MVG	2017	EBO-1EEG2AW-IS	Interne Stroom - HERCULESSTICHTING	1	2	0	0	0	0	0	0
MVG	2017	EBO-1EEG2AY-IS	Interne Stroom - AGENTSCHAP VOOR INNOVATIE DOOR WETENSCHAP EN TECHNOLOGIE	1	2	0	0	0	0	0	0
MVG	2017	EBO-1EEG2BA-WT	Werking en Toelagen - VARIO - BIJDRAGEN TOT EEN EFFICIENT EN EFFECTIEF ADVIESLANDSCHAP IN VLAANDEREN	1	2	342.000	0	342.000	266.879	75.121	0
MVG	2017	EBO-1EEG2HO-IS	Interne Stroom - HOGER ONDERWIJS - WETENSCHAPSBELEID	1	2	212.094.000	0	212.094.000	212.005.010	88.990	0
MVG	2017	EBO-1EEG2HO-WT	Werking en Toelagen - HOGER ONDERWIJS - WETENSCHAPSBELEID	1	2	0	0	0	0	0	0
MVG	2017	EBO-1EEG2ZZ-IS	Interne Stroom.	1	2	0	0	0	0	0	0
MVG	2017	EBO-1EEG5AT-IS	Interne Stroom - FONDS WETENSCHAPPELIJK ONDERZOEK	1	5	200.214.000	0	200.214.000	200.214.000	0	0
MVG	2017	EBO-1EEG5AU-IS	Interne Stroom - AGENTSCHAP PLANTENTUIN MEISE	1	5	2.104.000	0	2.104.000	2.104.000	0	0
MVG	2017	EBO-1EEG5AW-IS	Interne Stroom - HERCULESSTICHTING	1	5	0	0	0	0	0	0
MVG	2017	EBO-1EFB2ZZ-PA	Participaties.	1	2	0	0	0	0	0	0
MVG	2017	EBO-1EFG2AA-WT	Werking en Toelagen - ECONOMISCH OVERHEIDSINSTRUMENTARIUM	1	2	349.000	0	349.000	295.286	53.714	0
MVG	2017	EBO-1EFG2AB-WT	Werking en Toelagen - STRATEGISCHE ONDERZOEKSCENTRA EN INNOVATIEPLATFORMEN	1	2	121.798.000	0	121.798.000	121.722.800	75.200	0
MVG	2017	EBO-1EFG2AD-WT	Werking en Toelagen - ONTWIKKELEN VAN TECHNOLOGIE EN GERICHTE TOEPASSINGEN VOOR REGENERATIEVE GENEESKUNDE	1	2	800.000	0	800.000	800.000	0	0
MVG	2017	EBO-1EFG2AP-IS	Interne Stroom - I-MINDS	1	2	0	0	0	0	0	0
MVG	2017	EBO-1EFG2AW-IS	Interne Stroom - VLAAMS INSTITUUT VOOR BIOTECHNOLOGIE	1	2	61.431.000	0	61.431.000	61.430.600	400	0
MVG	2017	EBO-1EFG2AW-WT	Werking en Toelagen - VLAAMS INSTITUUT VOOR BIOTECHNOLOGIE	1	2	0	0	0	0	0	0
MVG	2017	EBO-1EFG2AX-IS	Interne Stroom - VLAAMSE INSTELLING VOOR TECHNOLOGISCH ONDERZOEK	1	2	50.674.000	0	50.674.000	50.674.000	0	0
MVG	2017	EBO-1EFG2AY-IS	Interne Stroom - AGENTSCHAP VOOR INNOVATIE DOOR WETENSCHAP EN TECHNOLOGIE	1	2	0	0	0	0	0	0
MVG	2017	EBO-1EFG5AX-IS	Interne Stroom - VLAAMSE INSTELLING VOOR TECHNOLOGISCH ONDERZOEK	1	5	3.000.000	0	3.000.000	3.000.000	0	0
MVG	2017	EBO-1EFG5AY-IS	Interne Stroom - AGENTSCHAP VOOR INNOVATIE DOOR WETENSCHAP EN TECHNOLOGIE	1	5	0	0	0	0	0	0
MVG	2017	EBO-1EGA2ZZ-IS	Interne Stroom.	1	2	0	0	0	0	0	0
MVG	2017	EBO-1EGG2AA-IS	Interne Stroom - SENSIBILISERING EN SAMENLEVING	1	2	0	0	0	0	0	0
MVG	2017	EBO-1EGG2AA-WT	Werking en Toelagen - SENSIBILISERING EN SAMENLEVING	1	2	9.380.000	0	9.380.000	6.927.575	2.452.425	0
MVG	2017	EBO-1EGG2AT-IS	Interne Stroom - FONDS WETENSCHAPPELIJK ONDERZOEK (FWO)	1	2	300.000	0	300.000	0	300.000	0
MVG	2017	EBO-1EGG2HO-IS	Interne Stroom - HOGER ONDERWIJS - EXPERTISELLEN	1	2	1.771.000	0	1.771.000	1.770.000	1.000	0
MVG	2017	ECO-1EAG2ZZ-LO	Lonen.	1	2	25.007.000	0	25.007.000	23.762.338	1.244.662	0
MVG	2017	ECO-1EAG2ZZ-WT	Werking en Toelagen.	1	2	5.321.000	0	5.321.000	3.506.712	1.814.288	0
MVG	2017	ECO-1ECA2AA-IS	Interne Stroom - BELEIDSVORBEREIDING	1	2	0	0	0	0	0	0
MVG	2017	ECO-1ECG2AA-WT	Werking en Toelagen - BELEIDSVORBEREIDING	1	2	4.405.000	0	4.405.000	4.415.165	-10.165	0
MVG	2017	ECO-1ECG2AI-WT	Werking en Toelagen - ECONOMISCH OVERHEIDSINSTRUMENTARIUM	1	2	10.413.000	0	10.413.000	0	10.413.000	0
MVG	2017	ECO-1ECG2AX-IS	Interne Stroom - NV WAARBORGBEHEER	1	2	2.214.000	0	2.214.000	2.214.000	0	0
MVG	2017	ECO-1ECG2ZZ-WT	Werking en Toelagen.	1	2	0	0	0	0	0	0
MVG	2017	ECO-1ECG5AY-IS	Interne Stroom - FONDS FLANKEREND ECONOMISCH BELEID (HERMESFONDS)	1	5	567.278.000	0	567.278.000	568.464.744	-1.186.744	0
MVG	2017	ECO-1EDA2ZZ-IS	Interne Stroom.	1	2	0	0	0	0	0	0
MVG	2017	ECO-1EDA2ZZ-WT	Werking en Toelagen.	1	2	0	0	0	0	0	0
MVG	2017	FBO-1FAE2AY-IS	Interne Stroom - APPARAATKREDIETEN VLOR	1	2	2.505.000	0	2.505.000	2.505.000	0	0
MVG	2017	FBO-1FAE2ZZ-LO	Lonen.	1	2	14.444.000	0	14.444.000	14.295.085	148.915	0
MVG	2017	FBO-1FAE2ZZ-WT	Werking en Toelagen.	1	2	15.376.000	0	15.376.000	13.858.943	1.517.057	0
MVG	2017	FBO-1FCI2ZZ-WT	Werking en Toelagen.	1	2	0	0	0	0	0	0
MVG	2017	FBO-1FEE2AB-WT	Werking en Toelagen - HOGER ONDERWIJS - ANDERE	1	2	6.507.000	0	6.507.000	6.506.936	64	0
MVG	2017	FBO-1FEE2AC-WT	Werking en Toelagen - HOGER ONDERWIJS - ONDERSTEUNING	1	2	457.000	0	457.000	456.022	978	0
MVG	2017	FBO-1FGE2AE-IS	Interne Stroom - LEERLING-, STUDENT- EN INSTELLINGGEBONDEN ONDERSTEUNING	1	2	0	0	0	0	0	0
MVG	2017	FBO-1FGE2AE-WT	Werking en Toelagen - LEERLING-, STUDENT- EN INSTELLINGGEBONDEN ONDERSTEUNING	1	2	28.004.000	0	28.004.000	27.994.173	9.827	0
MVG	2017	FBO-1FGE2AK-IS	Interne Stroom - SPECIEKE ONDERSTEUNING	1	2	0	0	0	0	0	0

MVG/ DAB	Jaar	Begrotingsartikel	Omschrijving begrotingsartikel	AFD	Aard	Verenigingskredieten			Besteding	Saldo VEK	Over te dragen VEK
						Decretaal VEK	Overdracht VEK	Totaal VEK	Verplichtingen	Saldo VEK	
MVG	2017	FBO-1FGE2AK-WT	Werking en Toelagen - SPECIEKE ONDERSTEUNING	1	2	9.128.000	0	9.128.000	8.760.734	367.266	0
MVG	2017	FBO-1FGE5AJ-IS	Interne Stroom - GELIJKE KANSEN	1	5	0	0	0	0	0	0
MVG	2017	FBO-1FHE2AA-IS	Interne Stroom - PROFESSIONALISERING	1	2	0	0	0	0	0	0
MVG	2017	FBO-1FHE2AA-WT	Werking en Toelagen - PROFESSIONALISERING	1	2	787.000	0	787.000	744.293	42.707	0
MVG	2017	FBO-1FHE2AB-IS	Interne Stroom - ONDERZOEK EN INNOVATIE	1	2	180.000	0	180.000	180.000	0	0
MVG	2017	FBO-1FHE2AB-WT	Werking en Toelagen - ONDERZOEK EN INNOVATIE	1	2	4.768.000	0	4.768.000	4.728.760	39.240	0
MVG	2017	FBO-1FHE2AC-IS	Interne Stroom - INTERNATIONALISERING	1	2	0	0	0	0	0	0
MVG	2017	FBO-1FHE2AC-WT	Werking en Toelagen - INTERNATIONALISERING	1	2	3.730.000	0	3.730.000	3.598.110	131.890	0
MVG	2017	FBO-1FHE2AD-IS	Interne Stroom - ONDERWIJS-ARBEIDSMARKT	1	2	0	0	0	0	0	0
MVG	2017	FBO-1FHE2AD-WT	Werking en Toelagen - ONDERWIJS-ARBEIDSMARKT	1	2	3.641.000	0	3.641.000	3.472.195	168.805	0
MVG	2017	FBO-1FHE2AE-IS	Interne Stroom - TRANSVERSALE SAMENWERKING	1	2	0	0	0	0	0	0
MVG	2017	FBO-1FHE2AE-WT	Werking en Toelagen - TRANSVERSALE SAMENWERKING	1	2	520.000	0	520.000	474.484	45.516	0
MVG	2017	FBO-1FHE2AF-WT	Werking en Toelagen - OPLEIDINGS- EN ONDERWIJSINFRASTRUCTUUR VOOR TECHNOLOGIE IN KADER VAN SALK	1	2	793.000	0	793.000	790.340	2.660	0
MVG	2017	FBO-1FHE2AJ-IS	Interne Stroom - GELIJKE KANSEN	1	2	0	0	0	0	0	0
MVG	2017	FBO-1FHE2AJ-WT	Werking en Toelagen - GELIJKE KANSEN	1	2	3.707.000	0	3.707.000	3.699.215	7.785	0
MVG	2017	FBO-1FHE2AK-IS	Interne Stroom - LEVENSLANG LEREN	1	2	0	0	0	0	0	0
MVG	2017	FBO-1FHE2AK-WT	Werking en Toelagen - LEVENSLANG LEREN	1	2	382.000	0	382.000	283.229	98.771	0
MVG	2017	FBO-1FHE2AL-IS	Interne Stroom - ONDERWIJSCOMMUNICATIE EN CULTUUREDUCATIE	1	2	0	0	0	0	0	0
MVG	2017	FBO-1FHE2AL-LO	Lonen - ONDERWIJSCOMMUNICATIE EN CULTUUREDUCATIE	1	2	0	0	0	0	0	0
MVG	2017	FBO-1FHE2AL-WT	Werking en Toelagen - ONDERWIJSCOMMUNICATIE EN CULTUUREDUCATIE	1	2	3.272.000	0	3.272.000	3.095.614	176.386	0
MVG	2017	FBO-1FHE2AM-IS	Interne Stroom - ANDERE BELEIDSTHEMA'S ONDERWIJS	1	2	0	0	0	0	0	0
MVG	2017	FBO-1FHE2AM-LO	Lonen - ANDERE BELEIDSTHEMA'S ONDERWIJS	1	2	1.648.000	0	1.648.000	1.277.749	370.251	0
MVG	2017	FBO-1FHE2AM-WT	Werking en Toelagen - ANDERE BELEIDSTHEMA'S ONDERWIJS	1	2	12.007.000	0	12.007.000	11.024.364	982.636	0
MVG	2017	FBO-1FHE2AU-IS	Interne Stroom - AGENTSCHAP INBURGERING EN INTEGRATIE	1	2	36.000	0	36.000	36.000	0	0
MVG	2017	FBO-1FHE2AV-IS	Interne Stroom - STICHTING VLAAMSE SCHOOLSPOORT	1	2	4.758.000	0	4.758.000	4.750.000	8.000	0
MVG	2017	FBO-1FHE2AV-WT	Werking en Toelagen - STICHTING VLAAMSE SCHOOLSPOORT	1	2	0	0	0	0	0	0
MVG	2017	FBO-1FHE2AX-IS	Interne Stroom - EPON VZW	1	2	0	0	0	0	0	0
MVG	2017	FBO-1FHE2AX-WT	Werking en Toelagen - EPON VZW	1	2	0	0	0	0	0	0
MVG	2017	FBO-1FHE2AV-IS	Interne Stroom - VLOR	1	2	0	0	0	0	0	0
MVG	2017	FBO-1FKISAX-IS	Interne Stroom - GEMEENSCHAPSONDERWIJS - GROTE INFRASTRUCTUURWERKEN	1	5	0	0	0	0	0	0
MVG	2017	FBO-1FN12AD-WT	Werking en Toelagen - PEDAGOGISCHE BEGELEIDING	1	2	0	0	0	0	0	0
MVG	2017	FBO-1FO12AF-WT	Werking en Toelagen - HOGER ONDERWIJS	1	2	0	0	0	0	0	0
MVG	2017	FBO-1FO12AI-WT	Werking en Toelagen - NASCHOLING	1	2	0	0	0	0	0	0
MVG	2017	FBO-1FO12AL-WT	Werking en Toelagen - HORIZONTALE ONDERWIJSTHEMA'S	1	2	0	0	0	0	0	0
MVG	2017	FBO-1FO12AM-IS	Interne Stroom - ONDERZOEK	1	2	0	0	0	0	0	0
MVG	2017	FBO-1FO12AM-WT	Werking en Toelagen - ONDERZOEK	1	2	0	0	0	0	0	0
MVG	2017	FBO-1FO12AN-WT	Werking en Toelagen - INTERNATIONALISERING	1	2	0	0	0	0	0	0
MVG	2017	FBO-1FO12AO-WT	Werking en Toelagen - ONDERWIJS-ARBEIDSMARKT	1	2	0	0	0	0	0	0
MVG	2017	FBO-1FO12AP-WT	Werking en Toelagen - SAMENWERKING ANDERE BELEIDSDOMEINEN	1	2	0	0	0	0	0	0
MVG	2017	FBO-1FO12ZZ-IS	Interne Stroom.	1	2	0	0	0	0	0	0
MVG	2017	FBO-1FO12ZZ-WT	Werking en Toelagen.	1	2	0	0	0	0	0	0
MVG	2017	FCO-1FAE2ZZ-LO	Lonen.	1	2	22.394.000	0	22.394.000	21.950.108	443.892	0
MVG	2017	FCO-1FAE2ZZ-WT	Werking en Toelagen.	1	2	963.000	0	963.000	925.123	37.877	0
MVG	2017	FCO-1FBE2ZZ-PR	Provisies.	1	2	54.000	0	54.000	0	54.000	0
MVG	2017	FCO-1FDE2AA-WT	Werking en Toelagen - LONEN BASISONDERWIJS	1	2	3.237.452.240	0	3.237.452.240	3.237.188.444	263.796	0
MVG	2017	FCO-1FDE2AB-IS	Interne Stroom - WERKING GEWOON BASISONDERWIJS	1	2	0	0	0	0	0	0
MVG	2017	FCO-1FDE2AB-WT	Werking en Toelagen - WERKING GEWOON BASISONDERWIJS	1	2	473.288.000	0	473.288.000	473.270.551	17.449	0
MVG	2017	FCO-1FDE2AC-WT	Werking en Toelagen - WERKING BUITENGEWOON BASISONDERWIJS	1	2	40.124.000	0	40.124.000	40.120.767	3.233	0
MVG	2017	FCO-1FDE2AD-WT	Werking en Toelagen - LONEN SECUNDAIR ONDERWIJS	1	2	3.636.553.335	0	3.636.553.335	3.636.222.621	330.714	0
MVG	2017	FCO-1FDE2AE-WT	Werking en Toelagen - WERKING GEWOON SECUNDAIR ONDERWIJS	1	2	420.634.000	0	420.634.000	420.606.244	27.756	0
MVG	2017	FCO-1FDE2AF-WT	Werking en Toelagen - WERKING BUITENGEWOON SECUNDAIR ONDERWIJS	1	2	27.879.000	0	27.879.000	27.878.123	877	0
MVG	2017	FCO-1FDE2AG-WT	Werking en Toelagen - SPECIEKE LOONBETALINGEN	1	2	15.812.000	0	15.812.000	15.811.232	768	0
MVG	2017	FCO-1FDE2AH-WT	Werking en Toelagen - WERKING INTERNATEN	1	2	24.585.000	0	24.585.000	24.576.362	8.638	0

MVG/ DAB	Jaar	Begrotingsartikel	Omschrijving begrotingsartikel	AFD	Aard	Vereffeningskredieten			Besteding		Over te dragen VEK
						Decretaal VEK	Overdracht VEK	Totaal VEK	Verplichtingen	Saldo VEK	
MVG	2017	FC0-1FFE2AA-WT	Werking en Toelagen - LONEN DEELTIJDS KUNSTONDERWIJS	1	2	214.613.000	0	214.613.000	214.594.061	18.939	0
MVG	2017	FC0-1FFE2AB-WT	Werking en Toelagen - WERKING DEELTIJDS KUNSTONDERWIJS	1	2	4.578.000	0	4.578.000	4.577.642	358	0
MVG	2017	FC0-1FGE2AA-WT	Werking en Toelagen - LONEN PEDAGOGISCHE BEGELEIDING EN INSPECTIE LEVENSBESCHOUWELIJKE VAKKEN	1	2	22.209.000	0	22.209.000	21.783.724	425.276	0
MVG	2017	FC0-1FGE2AB-WT	Werking en Toelagen - WERKING PEDAGOGISCHE BEGELEIDING EN INSPECTIE LEVENSBESCHOUWELIJKE VAKKEN	1	2	10.898.000	0	10.898.000	10.896.335	1.665	0
MVG	2017	FC0-1FGE2AC-WT	Werking en Toelagen - LONEN CENTRA VOOR LEERLINGENBEGELEIDING	1	2	148.882.000	0	148.882.000	148.880.132	1.868	0
MVG	2017	FC0-1FGE2AD-WT	Werking en Toelagen - WERKING CENTRA VOOR LEERLINGENBEGELEIDING	1	2	14.624.000	0	14.624.000	14.617.514	6.486	0
MVG	2017	FC0-1FGE2AE-IS	Interne Stroom - LEERLING- STUDENT- EN INSTELLINGGEBONDEN ONDERSTEUNING	1	2	0	0	0	0	0	0
MVG	2017	FC0-1FGE2AE-LO	Lonen - LEERLING- STUDENT- EN INSTELLINGGEBONDEN ONDERSTEUNING	1	2	60.000	0	60.000	58.775	1.225	0
MVG	2017	FC0-1FGE2AE-WT	Werking en Toelagen - LEERLING- STUDENT- EN INSTELLINGGEBONDEN ONDERSTEUNING	1	2	27.544.000	0	27.544.000	27.404.185	139.815	0
MVG	2017	FC0-1FGE2AF-IS	Interne Stroom - NASCHOLING EN PROFESSIONALISERING	1	2	0	0	0	0	0	0
MVG	2017	FC0-1FGE2AF-WT	Werking en Toelagen - NASCHOLING EN PROFESSIONALISERING	1	2	11.996.000	0	11.996.000	11.995.999	1	0
MVG	2017	FC0-1FGE2AK-IS	Interne Stroom - SPECIFIEKE ONDERSTEUNING	1	2	0	0	0	0	0	0
MVG	2017	FC0-1FGE2AK-WT	Werking en Toelagen - SPECIFIEKE ONDERSTEUNING	1	2	5.404.000	0	5.404.000	4.941.468	462.532	0
MVG	2017	FC0-1FGE2AV-IS	Interne Stroom - GO! - INFRASTRUCTUUR	1	2	229.000	0	229.000	229.000	0	0
MVG	2017	FC0-1FGE2AV-WT	Werking en Toelagen - GO! - INFRASTRUCTUUR	1	2	7.087.000	0	7.087.000	7.087.000	0	0
MVG	2017	FC0-1FGE2AW-IS	Interne Stroom - AGION - INFRASTRUCTUUR	1	2	72.618.000	0	72.618.000	72.618.000	0	0
MVG	2017	FC0-1FGE2AX-IS	Interne Stroom - GO! - WERKING	1	2	22.520.000	0	22.520.000	22.520.000	0	0
MVG	2017	FC0-1FGE2AV-IS	Interne Stroom - AGION - WERKING	1	2	5.942.000	0	5.942.000	5.942.000	0	0
MVG	2017	FC0-1FGE5AV-IS	Interne Stroom - GO! - INFRASTRUCTUUR	1	5	47.771.000	0	47.771.000	47.771.000	0	0
MVG	2017	FC0-1FGE5AV-WT	Werking en Toelagen - GO! - INFRASTRUCTUUR	1	5	12.447.000	0	12.447.000	12.447.000	0	0
MVG	2017	FC0-1FGE5AW-IS	Interne Stroom - AGION - INFRASTRUCTUUR	1	5	213.180.000	0	213.180.000	213.180.000	0	0
MVG	2017	FC0-1FHE2AD-IS	Interne Stroom - ONDERWIJS- ARBEIDSMARKT	1	2	0	0	0	0	0	0
MVG	2017	FC0-1FHE2AD-WT	Werking en Toelagen - ONDERWIJS- ARBEIDSMARKT	1	2	11.516.000	0	11.516.000	10.778.620	737.380	0
MVG	2017	FC0-1FHE2AL-WT	Werking en Toelagen - ONDERWIJS- COMMUNICATIE EN CULTUUREDUCATIE	1	2	0	0	0	0	0	0
MVG	2017	FC0-1FNI2ZZ-WT	Werking en Toelagen.	1	2	0	0	0	0	0	0
MVG	2017	FC0-1FOI2AA-WT	Werking en Toelagen - BASISONDERWIJS	1	2	0	0	0	0	0	0
MVG	2017	FC0-1FOI2AI-WT	Werking en Toelagen - NASCHOLING	1	2	0	0	0	0	0	0
MVG	2017	FC0-1FOI2ZZ-WT	Werking en Toelagen.	1	2	0	0	0	0	0	0
MVG	2017	FDO-1FAE2ZZ-LO	Lonen.	1	2	13.725.000	0	13.725.000	13.587.940	137.060	0
MVG	2017	FDO-1FAE2ZZ-WT	Werking en Toelagen.	1	2	445.000	0	445.000	443.192	1.808	0
MVG	2017	FDO-1FBE2ZZ-PR	Provisies.	1	2	3.000	0	3.000	0	3.000	0
MVG	2017	FDO-1FCC2AG-WT	Werking en Toelagen - VOLWASSENENONDERWIJS	1	2	0	0	0	0	0	0
MVG	2017	FDO-1FC2AI-WT	Werking en Toelagen - STUDIEFINANCIERING	1	2	0	0	0	0	0	0
MVG	2017	FDO-1FEE2AA-IS	Interne Stroom - HOGER ONDERWIJS - BASISFINANCIERING	1	2	1.702.705.000	0	1.702.705.000	1.702.154.980	550.020	0
MVG	2017	FDO-1FEE2AA-WT	Werking en Toelagen - HOGER ONDERWIJS - BASISFINANCIERING	1	2	0	0	0	0	0	0
MVG	2017	FDO-1FEE2AB-IS	Interne Stroom - HOGER ONDERWIJS - ANDERE	1	2	12.802.000	0	12.802.000	12.800.000	2.000	0
MVG	2017	FDO-1FEE2AB-WT	Werking en Toelagen - HOGER ONDERWIJS - ANDERE	1	2	7.529.000	0	7.529.000	7.209.574	319.426	0
MVG	2017	FDO-1FEE2AC-LO	Lonen - HOGER ONDERWIJS - ONDERSTEUNING	1	2	67.000	0	67.000	64.042	2.958	0
MVG	2017	FDO-1FEE2AC-WT	Werking en Toelagen - HOGER ONDERWIJS - ONDERSTEUNING	1	2	850.000	0	850.000	834.749	15.251	0
MVG	2017	FDO-1FFC2AE-WT	Werking en Toelagen - VOLWASSENENONDERWIJS - ONDERSTEUNING	1	2	0	0	0	0	0	0
MVG	2017	FDO-1FFE2AC-IS	Interne Stroom - LONEN VOLWASSENENONDERWIJS	1	2	0	0	0	0	0	0
MVG	2017	FDO-1FFE2AC-WT	Werking en Toelagen - LONEN VOLWASSENENONDERWIJS	1	2	416.059.000	0	416.059.000	409.629.144	6.429.856	0
MVG	2017	FDO-1FFE2AD-IS	Interne Stroom - WERKING VOLWASSENENONDERWIJS	1	2	0	0	0	0	0	0
MVG	2017	FDO-1FFE2AD-WT	Werking en Toelagen - WERKING VOLWASSENENONDERWIJS	1	2	11.241.000	0	11.241.000	10.091.919	1.149.082	0
MVG	2017	FDO-1FFE2AE-IS	Interne Stroom - VOLWASSENENONDERWIJS - ONDERSTEUNING	1	2	0	0	0	0	0	0
MVG	2017	FDO-1FFE2AE-WT	Werking en Toelagen - VOLWASSENENONDERWIJS - ONDERSTEUNING	1	2	3.212.000	0	3.212.000	2.906.335	305.665	0

MVG/ DAB	Jaar	Begrotingsartikel	Omschrijving begrotingsartikel	AFD	Aard	Vereffeningskredieten			Besteding		Over te dragen VEK
						Decretaal VEK	Overdracht VEK	Totaal VEK	Verplichtingen	Saldo VEK	
MVG	2017	FDO-1FGE2AE-WT	Werking en Toelagen - LEERLING- STUDENT- EN INSTELLINGEBONDEN ONDERSTEUNING	1	2	179.000	0	179.000	179.000	0	0
MVG	2017	FDO-1FGE2AF-IS	Interne Stromen - NASCHOLING EN PROFESSIONALISERING	1	2	806.000	0	806.000	806.000	0	0
MVG	2017	FDO-1FGE2AF-WT	Werking en Toelagen - NASCHOLING EN PROFESSIONALISERING	1	2	446.000	0	446.000	446.000	0	0
MVG	2017	FDO-1FGE2AG-WT	Werking en Toelagen - STUDIEFINANCIERING	1	2	170.556.000	0	170.556.000	170.555.964	36	0
MVG	2017	FDO-1FGE2AH-LO	Lonen - KWALIFICATIES	1	2	585.000	0	585.000	553.991	31.009	0
MVG	2017	FDO-1FGE2AH-WT	Werking en Toelagen - KWALIFICATIES	1	2	5.693.000	0	5.693.000	5.554.139	138.861	0
MVG	2017	FDO-1FGE2AI-IS	Interne Stromen - INVESTERINGEN EN INFRASTRUCTUUR ONDERWIJS	1	2	30.820.000	0	30.820.000	30.819.568	432	0
MVG	2017	FDO-1FGE2AI-WT	Werking en Toelagen - INVESTERINGEN EN INFRASTRUCTUUR ONDERWIJS	1	2	85.181.000	0	85.181.000	34.668.673	50.512.327	0
MVG	2017	FDO-1FGE5AH-IS	Interne Stromen - INVESTERINGEN EN INFRASTRUCTUUR ONDERWIJS	1	5	30.389.000	0	30.389.000	30.388.987	13	0
MVG	2017	FDO-1FMI2AF-WT	Werking en Toelagen - HOGER ONDERWIJS	1	2	0	0	0	0	0	0
MVG	2017	FDO-1FOI2AG-WT	Werking en Toelagen - VOLWASSENENONDERWIJS	1	2	0	0	0	0	0	0
MVG	2017	FDO-1FOI2AI-IS	Interne Stromen - NASCHOLING	1	2	0	0	0	0	0	0
MVG	2017	FDO-1FOI2AI-WT	Werking en Toelagen - STUDIEFINANCIERING	1	2	0	0	0	0	0	0
MVG	2017	FE0-1FHE2AL-IS	Interne Stromen - ONDERWIJSCOMMUNICATIE EN CULTUUREDUCTIE	1	2	0	0	0	0	0	0
MVG	2017	FE0-1FHE2AL-WT	Werking en Toelagen - ONDERWIJSCOMMUNICATIE EN CULTUUREDUCTIE	1	2	0	0	0	0	0	0
MVG	2017	FHO-1FAE2ZZ-LO	Lonen.	1	2	0	0	0	0	0	0
MVG	2017	FHO-1FAE2ZZ-WT	Werking en Toelagen.	1	2	0	0	0	0	0	0
MVG	2017	FHO-1FO2ZZ-WT	Werking en Toelagen.	1	2	0	0	0	0	0	0
MVG	2017	FHO-1FGE2AH-WT	Werking en Toelagen - KWALIFICATIES	1	2	0	0	0	0	0	0
MVG	2017	FHO-1FAE2ZZ-LO	Lonen.	1	2	782.000	0	782.000	759.174	22.826	0
MVG	2017	FHO-1FAE2ZZ-WT	Werking en Toelagen.	1	2	36.000	0	36.000	26.339	9.661	0
MVG	2017	FHO-1FGE2AL-LO	Lonen - KWALITEITSTOEZICHT	1	2	13.973.000	0	13.973.000	13.925.225	47.775	0
MVG	2017	FHO-1FGE2AL-WT	Werking en Toelagen - KWALITEITSTOEZICHT	1	2	588.000	0	588.000	519.372	68.628	0
MVG	2017	GB0-1GAD2AY-IS	Interne Stromen - SAR WELZIJN, VOLKSGEZONDHEID EN GEZIN	1	2	408.000	0	408.000	408.000	0	0
MVG	2017	GB0-1GAD2ZZ-LO	Lonen.	1	2	52.816.000	0	52.816.000	49.321.767	3.494.233	0
MVG	2017	GB0-1GAD2ZZ-WT	Werking en Toelagen.	1	2	7.805.000	0	7.805.000	6.236.871	1.568.129	0
MVG	2017	GB0-1GCC2AH-IS	Interne Stromen - COÖRDINATIE VAN HET ARMOEDEBESTRIJDINGSBELEID	1	2	0	0	0	0	0	0
MVG	2017	GB0-1GCC2AH-WT	Werking en Toelagen - COÖRDINATIE VAN HET ARMOEDEBESTRIJDINGSBELEID	1	2	3.197.000	0	3.197.000	2.814.432	382.568	0
MVG	2017	GB0-1GCD2AA-IS	Interne Stromen - BELEIDSONTWIKKELING EN -ONDERSTEUNING	1	2	0	0	0	0	0	0
MVG	2017	GB0-1GCD2AA-WT	Werking en Toelagen - BELEIDSONTWIKKELING EN - ONDERSTEUNING	1	2	3.491.000	0	3.491.000	3.418.676	72.324	0
MVG	2017	GB0-1GCD2AB-IS	Interne Stromen - ARMOEDEBESTRIJDING EN SAMENLEVINGSOPBOUW	1	2	0	0	0	0	0	0
MVG	2017	GB0-1GCD2AB-WT	Werking en Toelagen - ARMOEDEBESTRIJDING EN SAMENLEVINGSOPBOUW	1	2	15.611.000	0	15.611.000	15.581.242	29.758	0
MVG	2017	GB0-1GCD2AC-WT	Werking en Toelagen - VRIJWILLIGERSWERK	1	2	1.986.000	0	1.986.000	1.981.254	4.746	0
MVG	2017	GB0-1GCD2AD-IS	Interne Stromen - WELZIJNSWERK	1	2	0	0	0	0	0	0
MVG	2017	GB0-1GCD2AD-WT	Werking en Toelagen - WELZIJNSWERK	1	2	103.901.000	0	103.901.000	103.442.363	458.637	0
MVG	2017	GB0-1GCD2AE-WT	Werking en Toelagen - VLAAMS INTERSECTORAAL AKKOORD	1	2	52.188.000	0	52.188.000	51.189.890	998.110	0
MVG	2017	GB0-1GCD2AF-PR	Provisies - INTEGRALE JEUGDHULP	1	2	0	0	0	0	0	0
MVG	2017	GB0-1GCD2AI-WT	Werking en Toelagen - JURIDISCHE EERSTELIJNSBIJSTAND	1	2	1.024.000	0	1.024.000	876.897	147.103	0
MVG	2017	GB0-1GCD2AK-WT	Werking en Toelagen - JUSTITIEHUIZEN EN ELEKTRONISCH TOEZICHT	1	2	7.878.000	0	7.878.000	7.112.450	765.550	0
MVG	2017	GB0-1GCD2AV-IS	Interne Stromen - EVA VASGAZ	1	2	25.000	0	25.000	25.000	0	0
MVG	2017	GB0-1GCD2AW-IS	Interne Stromen - EVA INTEGRATIE EN INBURGERING	1	2	178.000	0	178.000	177.000	1.000	0
MVG	2017	GB0-1GCD2AW-WT	Werking en Toelagen - EVA INTEGRATIE EN INBURGERING	1	2	0	0	0	0	0	0
MVG	2017	GB0-1GCD2AX-IS	Interne Stromen - DAB CICOV	1	2	275.000	0	275.000	275.000	0	0
MVG	2017	GB0-1GDD2AC-WT	Werking en Toelagen - BELEID OVER ZIEKENHUIZEN EN GEESTELIJKE GEZONDHEIDSZORG	1	2	15.144.000	0	15.144.000	14.994.000	150.000	0
MVG	2017	GB0-1GED2AA-IS	Interne Stromen - INTEGRALE JEUGDHULP	1	2	0	0	0	0	0	0
MVG	2017	GB0-1GED2AA-WT	Werking en Toelagen - INTEGRALE JEUGDHULP	1	2	650.000	0	650.000	534.024	115.976	0
MVG	2017	GB0-1GED2AY-IS	Interne Stromen - FONDS JONGERENWELZIJN	1	2	407.765.000	0	407.765.000	407.765.000	0	0
MVG	2017	GB0-1GED5AY-IS	Interne Stromen - FONDS JONGERENWELZIJN	1	5	3.391.000	0	3.391.000	3.391.000	0	0
MVG	2017	GB0-1GFD2AA-WT	Werking en Toelagen - GEZINSBIJSLAG	1	2	3.617.733.000	0	3.617.733.000	3.614.426.244	3.306.756	0
MVG	2017	GB0-1GFD2AY-IS	Interne Stromen - KIND EN GEZIN	1	2	637.271.000	0	637.271.000	637.271.000	0	0
MVG	2017	GB0-1GGD2AY-IS	Interne Stromen - VLAAMS AGENTSCHAP VOOR PERSONEN MET EEN HANDICAP	1	2	1.636.249.000	0	1.636.249.000	1.636.249.000	0	0
MVG	2017	GB0-1GHD2AA-WT	Werking en Toelagen - I.V.A. VLAAMS ZORGFONDS	1	2	541.950.000	0	541.950.000	541.950.000	0	0
MVG	2017	GB0-1GID2AY-IS	Interne Stromen - VIPA	1	2	729.379.000	0	729.379.000	773.790.167	-44.411.167	0
MVG	2017	GB0-1GID5AY-IS	Interne Stromen - VIPA	1	5	38.582.000	0	38.582.000	38.582.000	0	0
MVG	2017	GCO-1GAD2ZZ-LO	Lonen.	1	2	53.000	0	53.000	51.994	1.006	0

MVG/ DAB	Jaar	Begrotingsartikel	Omschrijving begrotingsartikel	AFD	Aard	Vereffeningskredieten			Besteding		Over te dragen VEK
						Decretaal VEK	Overdracht VEK	Totaal VEK	Verplichtingen	Saldo VEK	
MVG	2017	GC0-IGAD2ZZ-WT	Werking en Toelagen.	1	2	0	0	0	0	0	0
MVG	2017	GD0-IGAD2ZZ-LO	Lonen.	1	2	74.520.000	0	74.520.000	73.714.178	805.822	0
MVG	2017	GD0-IGAD2ZZ-WT	Werking en Toelagen.	1	2	6.406.000	0	6.406.000	6.366.902	39.098	0
MVG	2017	GE0-IGAD2ZZ-LO	Lonen.	1	2	16.077.000	0	16.077.000	15.521.373	555.627	0
MVG	2017	GE0-IGAD2ZZ-WT	Werking en Toelagen.	1	2	3.001.000	0	3.001.000	2.410.749	590.251	0
MVG	2017	GE0-IGDD2AA-IS	Interne Stroomen - ZORG- EN GEZONDHEIDSBELEID ALGEMEEN	1	2	0	0	0	0	0	0
MVG	2017	GE0-IGDD2AA-WT	Werking en Toelagen - ZORG- EN GEZONDHEIDSBELEID ALGEMEEN	1	2	11.539.000	0	11.539.000	10.650.996	888.004	0
MVG	2017	GE0-IGDD2AB-IS	Interne Stroomen - BELEID EERSTELIJNGEZONDHEIDSZORG	1	2	0	0	0	0	0	0
MVG	2017	GE0-IGDD2AB-PA	Participaties - BELEID EERSTELIJNGEZONDHEIDSZORG	1	2	3.565.000	0	3.565.000	1.515.000	2.050.000	0
MVG	2017	GE0-IGDD2AB-WT	Werking en Toelagen - BELEID EERSTELIJNGEZONDHEIDSZORG	1	2	41.955.000	0	41.955.000	46.350.242	-4.395.242	0
MVG	2017	GE0-IGDD2AC-IS	Interne Stroomen - BELEID OVER ZIEKENHUIZEN EN GEESTELIJKE GEZONDHEIDSZORG	1	2	0	0	0	0	0	0
MVG	2017	GE0-IGDD2AC-WT	Werking en Toelagen - BELEID OVER ZIEKENHUIZEN EN GEESTELIJKE GEZONDHEIDSZORG	1	2	82.476.000	0	82.476.000	82.088.235	387.765	0
MVG	2017	GE0-IGDD2AE-IS	Interne Stroomen - PREVENTIEF GEZONDHEIDSBELEID	1	2	0	0	0	62.775	-62.775	0
MVG	2017	GE0-IGDD2AE-WT	Werking en Toelagen - PREVENTIEF GEZONDHEIDSBELEID	1	2	61.984.000	0	61.984.000	57.597.183	4.386.817	0
MVG	2017	GE0-IGDD2AV-IS	Interne Stroomen - EVA INTEGRATIE EN INBURGERING	1	2	80.000	0	80.000	80.000	0	0
MVG	2017	GE0-IGDD2AW-IS	Interne Stroomen - VLAAMSE MILIEU/MAATSCHAPPIJ	1	2	53.000	0	53.000	46.419	6.581	0
MVG	2017	GE0-IGDD2AX-IS	Interne Stroomen - VLAAMSE INSTELLING VOOR TECHNOLOGISCH ONDERZOEK	1	2	0	0	0	0	0	0
MVG	2017	GE0-IGDD2ZZ-IS	Interne Stroomen.	1	2	0	0	0	0	0	0
MVG	2017	GE0-IGHD2AB-IS	Interne Stroomen - THUIS- EN OUDERENZORGBELEID	1	2	0	0	0	0	0	0
MVG	2017	GE0-IGHD2AB-WT	Werking en Toelagen - THUIS- EN OUDERENZORGBELEID	1	2	2.087.409.000	0	2.087.409.000	2.012.786.269	74.622.731	0
MVG	2017	GE0-IGHD2AC-WT	Werking en Toelagen - THUIS- EN GEZINSZORG	1	2	649.463.000	0	649.463.000	639.686.770	9.776.230	0
MVG	2017	GE0-IGHD2AD-WT	Werking en Toelagen - REVALIDATIE	1	2	237.001.000	0	237.001.000	229.183.737	7.817.263	0
MVG	2017	GE0-IGHD2AE-WT	Werking en Toelagen - GEESTELIJKE GEZONDHEIDSZORG	1	2	116.320.000	0	116.320.000	116.959.483	-639.483	0
MVG	2017	GE0-IGHD2AF-WT	Werking en Toelagen - HULPMIDDELENBELEID	1	2	70.598.000	0	70.598.000	69.028.000	1.570.000	0
MVG	2017	GE0-IGHD2AH-WT	Werking en Toelagen - MAXIMUMFACTUUR	1	2	4.094.000	0	4.094.000	4.169.000	-75.000	0
MVG	2017	HBO-1HA2ZZ-IS	Interne Stroomen.	1	2	0	0	0	0	0	0
MVG	2017	HBO-1HA2ZZ-LO	Lonen.	1	2	21.248.000	0	21.248.000	20.199.428	1.048.572	0
MVG	2017	HBO-1HA2ZZ-WT	Werking en Toelagen.	1	2	2.132.000	0	2.132.000	2.121.326	10.674	0
MVG	2017	HBO-1HAX2ZZ-WT	Werking en Toelagen.	1	2	0	0	0	0	0	0
MVG	2017	HBO-1HQ2AA-WT	Werking en Toelagen - EEN GEINTEGREERD FILMBELEID VOEREN	1	2	0	0	0	0	0	0
MVG	2017	HBO-1HQ2AC-WT	Werking en Toelagen - E-CULTUUR EN DIGITALISERING BEVORDEREN	1	2	0	0	0	0	0	0
MVG	2017	HBO-1HQ2AD-IS	Interne Stroomen - DIVERSITEITS- EN PARTICIPATIEBELEID	1	2	0	0	0	0	0	0
MVG	2017	HBO-1HQ2AD-WT	Werking en Toelagen - DIVERSITEITS- EN PARTICIPATIEBELEID	1	2	0	0	0	0	0	0
MVG	2017	HBO-1HQ2AE-WT	Werking en Toelagen - INTERNATIONAAL EN INTERREGIONAAL CULTUURBELEID VERSTERKEN	1	2	7.809.000	0	7.809.000	7.346.889	462.111	0
MVG	2017	HBO-1HQ2AF-WT	Werking en Toelagen - TEWERKSTELLINGSMAATREGELEN IN DE SOCIAAL-CULTURELE SECTOR IN UITVOERING VAN VIA	1	2	0	0	0	0	0	0
MVG	2017	HBO-1HQ2AG-WT	Werking en Toelagen - INVESTEREN IN DUURZAME CULTURELE INFRASTRUCTUUR (INCL. MIDDELEN KUNSTCEL)	1	2	190.000	0	190.000	474.615	-284.615	0
MVG	2017	HBO-1HQ2AH-IS	Interne Stroomen - ONDERSTEUNING BELEIDSVORBEREIDING, -UITVOERING EN - EVALUATIE	1	2	0	0	0	0	0	0
MVG	2017	HBO-1HQ2AH-WT	Werking en Toelagen - ONDERSTEUNING BELEIDSVORBEREIDING, -UITVOERING EN - EVALUATIE	1	2	1.653.000	0	1.653.000	1.548.467	104.533	0
MVG	2017	HBO-1HQ2AI-WT	Werking en Toelagen - CULTUUREDUCATIE	1	2	0	0	0	0	0	0
MVG	2017	HBO-1HQ2AJ-WT	Werking en Toelagen - REGULARISATIE GESCO'S	1	2	14.022.000	0	14.022.000	14.022.000	0	0
MVG	2017	HBO-1HQ2AK-WT	Werking en Toelagen - ONDERSTEUNEN VAN DE TEWERKSTELLING IN DE CULTURELE SECTOR (DECREET VAN 7 MEI 2004)	1	2	28.212.000	0	28.212.000	27.146.789	1.065.211	0
MVG	2017	HBO-1HQ2AY-IS	Interne Stroomen - FONDS CULTURELE INFRASTRUCTUUR	1	5	47.943.000	0	47.943.000	47.943.000	0	0
MVG	2017	HBO-1HCX2AD-WT	Werking en Toelagen - DIVERSITEITS- EN PARTICIPATIEBELEID	1	2	0	0	0	0	0	0
MVG	2017	HBO-1HCX2AF-WT	Werking en Toelagen - TEWERKSTELLINGSMAATREGELEN IN DE SOCIAAL-CULTURELE SECTOR IN UITVOERING VAN VIA	1	2	31.536.000	0	31.536.000	31.536.000	0	0
MVG	2017	HBO-1HCX2AH-WT	Werking en Toelagen - ONDERSTEUNING BELEIDSVORBEREIDING - UITVOERING EN - EVALUATIE	1	2	0	0	0	0	0	0
MVG	2017	HBO-1HD2AA-WT	Werking en Toelagen - SOCIAAL-CULTUREEL WERK	1	2	231.000	0	231.000	200.445	30.555	0

MVG/ DAB	Jaar	Begrotingsartikel	Omschrijving begrotingsartikel	AFD	Aard	Vereffeningkredieten			Besteding	Saldo VEK	Over te dragen VEK
						Decretaal VEK	Overdracht VEK	Totaal VEK	Verplichtingen	Saldo VEK	
MVG	2017	HBO-1HD12AB-WT	Werking en Toelagen - AMATEURKUNSTEN	1	2	7.889.000	0	7.889.000	7.851.677	37.323	0
MVG	2017	HBO-1HD12AC-WT	Werking en Toelagen - SOCIAAL- CULTUREEL VOLWASSENENWERK	1	2	53.154.000	0	53.154.000	53.031.323	122.677	0
MVG	2017	HBO-1HD12AD-WT	Werking en Toelagen - VLAAMSE GEBARENTAAL	1	2	126.000	0	126.000	125.100	900	0
MVG	2017	HBO-1HD12AE-WT	Werking en Toelagen - PARTICIPATIEBELEID	1	2	8.064.000	0	8.064.000	8.051.061	12.939	0
MVG	2017	HBO-1HD12AF-WT	Werking en Toelagen - CIRCUSKUNSTEN	1	2	2.346.000	0	2.346.000	2.345.674	326	0
MVG	2017	HBO-1HD12AG-WT	Werking en Toelagen - LEENRECHT	1	2	1.774.000	0	1.774.000	1.773.560	440	0
MVG	2017	HBO-1HD12AH-WT	Werking en Toelagen - LOKAAL CULTUURBELEID	1	2	13.325.000	0	13.325.000	13.265.000	60.000	0
MVG	2017	HBO-1HD12AI-WT	Werking en Toelagen - KUNSTEDUCATIE	1	2	72.000	0	72.000	70.215	1.785	0
MVG	2017	HBO-1HD12AX-IS	Interne Stroom - VERENIGING VLAAMSE CULTUUR- EN GEMEENSCHAPSCENTRA	1	2	0	0	0	0	0	0
MVG	2017	HBO-1HD12AE-WT	Werking en Toelagen - PARTICIPATIEBELEID	1	2	3.325.000	0	3.325.000	3.290.501	34.499	0
MVG	2017	HBO-1HE12AA-WT	Werking en Toelagen - UITVOERING VAN DECRETEN EN OVEREENKOMSTEN, HET BEHEER VAN DE COLLECTIE VAN DE VLAAMSE GEMEENSCHAP EN DE BUITENDIENSTEN, STUDIES EN ONDERZOEK EN AANKOPEN	1	2	1.781.000	0	1.781.000	1.374.817	406.183	0
MVG	2017	HBO-1HE12AB-IS	Interne Stroom - ONTWIKKELINGSGERICHTE EN INTERNATIONALE PROJECTEN DIE DE STRUCTURELE WERKING VAN ERFGOEDORGANISATIES OVERSTIJGT	1	2	0	0	0	0	0	0
MVG	2017	HBO-1HE12AB-WT	Werking en Toelagen - ONTWIKKELINGSGERICHTE EN INTERNATIONALE PROJECTEN DIE DE STRUCTURELE WERKING VAN ERFGOEDORGANISATIES OVERSTIJGT	1	2	1.007.000	0	1.007.000	1.004.452	2.549	0
MVG	2017	HBO-1HE12AC-IS	Interne Stroom - STRUCTURELE WERKING VAN ERFGOEDORGANISATIES, GEMEENTEN EN PROVINCIES MET HET OOG OP EEN KWALITEITSVOLLE EN DUURZAME ZORG VOOR DE ONTSLUITING VAN HET CULTUREEL ERFGOED	1	2	0	0	0	0	0	0
MVG	2017	HBO-1HE12AC-WT	Werking en Toelagen - STRUCTURELE WERKING VAN ERFGOEDORGANISATIES, GEMEENTEN EN PROVINCIES MET HET OOG OP EEN KWALITEITSVOLLE EN DUURZAME ZORG VOOR DE ONTSLUITING VAN HET CULTUREEL ERFGOED	1	2	28.500.000	0	28.500.000	28.468.600	31.400	0
MVG	2017	HBO-1HE12AD-WT	Werking en Toelagen - ONDERSTEUNING DAC BINNEN HET PROFESSIONEEL KUNSTEN- EN CULTUREEL ERFGOEDLANDSCHAP	1	2	0	0	0	0	0	0
MVG	2017	HBO-1HE12AE-WT	Werking en Toelagen - ONTWIKKELING EN ONDERSTEUNING VAN EEN INTERNATIONAAL GEORIENTEERD KUNSTEN- EN ERFGOEDLANDSCHAP VIA PROJECTMATIGE STEUN	1	2	664.000	0	664.000	627.937	36.063	0
MVG	2017	HBO-1HE12AF-WT	Werking en Toelagen - ONTWIKKELING EN ONDERSTEUNING VAN EEN DIVERS EN VERNIEUWEND PROFESSIONEEL KUNSTENLANDSCHAP VIA WERKINGSGERICHTE STEUN VOOR KUNSTENORGANISATIES, KUNSTENAARS EN ONDERSTEUNENDE STRUCTUREN	1	2	7.206.000	0	7.206.000	7.153.658	52.342	0
MVG	2017	HBO-1HE12AG-IS	Interne Stroom - ONTWIKKELING EN ONDERSTEUNING VAN EEN DIVERS EN VERNIEUWEND PROFESSIONEEL KUNSTENLANDSCHAP VIA PROJECTMATIGE STEUN VOOR KUNSTENORGANISATIES EN KUNSTENAARS	1	2	0	0	0	0	0	0
MVG	2017	HBO-1HE12AG-WT	Werking en Toelagen - ONTWIKKELING EN ONDERSTEUNING VAN EEN DIVERS EN VERNIEUWEND PROFESSIONEEL KUNSTENLANDSCHAP VIA PROJECTMATIGE STEUN VOOR KUNSTENORGANISATIES EN KUNSTENAARS	1	2	10.344.000	0	10.344.000	9.829.169	514.831	0
MVG	2017	HBO-1HE12AI-WT	Werking en Toelagen - ONTWIKKELING EN ONDERSTEUNING VAN INSTELLINGEN VAN DE VLAAMSE GEMEENSCHAP	1	2	24.193.000	0	24.193.000	24.192.312	688	0
MVG	2017	HBO-1HE12AK-WT	Werking en Toelagen - ONTWIKKELING EN ONDERSTEUNING VAN EEN DIVERS EN VERNIEUWEND PROFESSIONEEL KUNSTENLANDSCHAP VIA WERKINGSGERICHTE STEUN VOOR KUNSTENORGANISATIES, KUNSTENAARS EN ONDERSTEUNENDE STRUCTUREN IN UITVOERING VAN HET KUNSTENDECREET	1	2	89.645.000	0	89.645.000	89.404.218	240.782	0
MVG	2017	HBO-1HE12AN-IS	Interne Stroom - VZW DE SINGEL BEHEERSCOMMISSIE INFRASTRUCTUUR	1	2	2.227.000	0	2.227.000	2.226.800	200	0

MVG/ DAB	Jaar	Begrotingsartikel	Omschrijving begrotingsartikel	AFD	Aard	Vereffeningssredieten			Besteding	Saldo VEK	Over te dragen VEK
						Decretaal VEK	Overdracht VEK	Totaal VEK	Verplichtingen	Saldo VEK	
MVG	2017	HBO-1HE2AP-IS	Interne Stroom - KONINKLIJKE ACADEMIE VOOR NEDERLANDSE TAAL- EN LETTERKUNDE - GENT	1	2	519.000	0	519.000	519.000	0	0
MVG	2017	HBO-1HE2AQ-IS	Interne Stroom - DAB LANDCOMMANDERIJ ALDEN BIESEN	1	2	203.000	0	203.000	203.000	0	0
MVG	2017	HBO-1HE2AR-IS	Interne Stroom - DAB KONINKLIJK MUSEUM VOOR SCHONE KUNSTEN IN ANTWERPEN	1	2	2.537.000	0	2.537.000	2.537.000	0	0
MVG	2017	HBO-1HE2AS-IS	Interne Stroom - DAB KASTEEL VAN GAASBEEK	1	2	591.000	0	591.000	591.000	0	0
MVG	2017	HBO-1HE2AT-IS	Interne Stroom - VZW MUHKA	1	2	4.740.000	0	4.740.000	4.740.000	0	0
MVG	2017	HBO-1HE2AU-IS	Interne Stroom - VZW DE SINGEL	1	2	6.201.000	0	6.201.000	6.201.000	0	0
MVG	2017	HBO-1HE2AV-IS	Interne Stroom - VLAAMSE RADIO-EN TELEVISIEOMROEP	1	2	941.000	0	941.000	941.000	0	0
MVG	2017	HBO-1HE2AW-IS	Interne Stroom - KUNSTHUIS OPERA VLAANDEREN - BALLET VLAANDEREN	1	2	24.495.000	0	24.495.000	24.495.000	0	0
MVG	2017	HBO-1HE2AX-IS	Interne Stroom - VLAAMS FONDS VOOR DE LETTEREN	1	2	5.951.000	0	5.951.000	5.951.000	0	0
MVG	2017	HBO-1HE2BA-IS	Interne Stroom - EEN GEÏNTEGREERD FILMBELEID VOEREN	1	2	17.165.000	0	17.165.000	17.165.000	0	0
MVG	2017	HBO-1HE2BA-WT	Werking en Toelagen - EEN GEÏNTEGREERD FILMBELEID VOEREN	1	2	904.000	0	904.000	780.101	123.899	0
MVG	2017	HBO-1HE2BB-WT	Werking en Toelagen - AANDACHT VOOR CULTUURMANAGEMENT EN CULTURELE ECONOMIE	1	2	1.331.000	0	1.331.000	1.123.118	207.882	0
MVG	2017	HBO-1HE2BC-WT	Werking en Toelagen - E-CULTUUR EN DIGITALISERING BEVORDEREN	1	2	5.859.000	0	5.859.000	5.822.754	36.246	0
MVG	2017	HBO-1HE2BD-LE	Leningen - VERGOEDINGEN VOOR ONROERENDE GOEDEREN VAN DE VLAAMSE OVERHEID	1	2	773.000	0	773.000	479.771	293.229	0
MVG	2017	HBO-1HE2BY-IS	Interne Stroom - VZW MUHKA - INVESTERINGSTOELAGE	1	2	650.000	0	650.000	650.000	0	0
MVG	2017	HBO-1HE5AY-IS	Interne Stroom - TOPSTUKKENFONDS	1	5	563.000	0	563.000	563.000	0	0
MVG	2017	HBO-1HFG2AA-LO	Lonen - TOPSPORTBELEID	1	2	0	0	0	0	0	0
MVG	2017	HBO-1HFG2AA-WT	Werking en Toelagen - TOPSPORTBELEID	1	2	0	0	0	0	0	0
MVG	2017	HBO-1HFG2AB-IS	Interne Stroom - SPORTERS IN VLAANDEREN STIMULEREN EN RESPONSABILISEREN TOT GEZOND EN ETHISCH SPORTEN	1	2	0	0	0	0	0	0
MVG	2017	HBO-1HFG2AB-WT	Werking en Toelagen - SPORTERS IN VLAANDEREN STIMULEREN EN RESPONSABILISEREN TOT GEZOND EN ETHISCH SPORTEN	1	2	0	0	0	0	0	0
MVG	2017	HBO-1HFG2AC-IS	Interne Stroom - DE SPORTPARTICIPATIE VERHOGEN ZODAT MEER MENSEN LEVENSLANG SPORTEN	1	2	0	0	0	0	0	0
MVG	2017	HBO-1HFG2AC-WT	Werking en Toelagen - DE SPORTPARTICIPATIE VERHOGEN ZODAT MEER MENSEN LEVENSLANG SPORTEN	1	2	0	0	0	0	0	0
MVG	2017	HBO-1HFG2AD-IS	Interne Stroom - ONTWIKKELING, PROFESSIONALISERING EN OPTIMALISERING VAN DE RANDVOORWAARDEN VOOR EEN (INTERNATIONAAL) SPORTBELEID	1	2	0	0	0	0	0	0
MVG	2017	HBO-1HFG2AD-WT	Werking en Toelagen - ONTWIKKELING, PROFESSIONALISERING EN OPTIMALISERING VAN DE RANDVOORWAARDEN VOOR EEN (INTERNATIONAAL) SPORTBELEID	1	2	0	0	0	0	0	0
MVG	2017	HBO-1HFG2AE-WT	Werking en Toelagen - HET VOEREN VAN EEN PLANMATIG SPORTINFRASTRUCTUURBELEID	1	2	0	0	0	0	0	0
MVG	2017	HBO-1HFG2AF-WT	Werking en Toelagen - HET VOEREN VAN EEN PLANMATIG SPORTINFRASTRUCTUURBELEID D.M.V. ALTERNATIEVE FINANCIERING	1	2	0	0	0	0	0	0
MVG	2017	HBO-1HFG2AG-IS	Interne Stroom - DOPINGBESTRIJDING IN DE SPORT	1	2	986.000	0	986.000	986.000	0	0
MVG	2017	HBO-1HFG2AG-WT	Werking en Toelagen - DOPINGBESTRIJDING IN DE SPORT	1	2	0	0	0	0	0	0
MVG	2017	HBO-1HFG2AY-IS	Interne Stroom - AGENTSCHAP SPORT VLAANDEREN	1	2	106.205.000	0	106.205.000	106.205.000	0	0
MVG	2017	HBO-1HFG5AY-IS	Interne Stroom - AGENTSCHAP SPORT VLAANDEREN	1	5	24.675.000	0	24.675.000	24.675.000	0	0
MVG	2017	HBO-1HG2AA-WT	Werking en Toelagen - WERKINGS- EN INVESTERINGSMIDDELEN JEUGDBELEID	1	2	1.151.000	0	1.151.000	1.082.195	68.805	0
MVG	2017	HBO-1HG2AB-IS	Interne Stroom - ALLERHANDE SUBSIDIES JEUGD	1	2	0	0	0	0	0	0
MVG	2017	HBO-1HG2AB-WT	Werking en Toelagen - ALLERHANDE SUBSIDIES JEUGD	1	2	351.000	0	351.000	351.000	0	0
MVG	2017	HBO-1HG2AC-WT	Werking en Toelagen - VERNIEUWD JEUGD- EN KINDERRECHTENBELEID	1	2	32.870.000	0	32.870.000	32.725.839	144.161	0
MVG	2017	HBO-1HG2AD-WT	Werking en Toelagen - JEUGDVERBLIJVEN	1	2	5.993.000	0	5.993.000	5.983.188	9.812	0
MVG	2017	HBO-1HG2AF-WT	Werking en Toelagen - JEUGDBELEID IN BRUSSEL EN DE RAND	1	2	1.176.000	0	1.176.000	1.172.375	3.625	0
MVG	2017	HBO-1HG2AG-WT	Werking en Toelagen - TEWERKSTELLING IN DE CULTURELE SECTOR	1	2	0	0	0	0	0	0
MVG	2017	HBO-1HG2AH-WT	Werking en Toelagen - POLITIEKE JONGERENBEWEGINGEN	1	2	107.000	0	107.000	107.000	0	0
MVG	2017	HBO-1HG2AY-IS	Interne Stroom - DAB UITLEENDIENST KAMPEERMATERIAAL VOOR DE JEUGD	1	2	970.000	0	970.000	970.000	0	0

MVG/ DAB	Jaar	Begrotingsartikel	Omschrijving begrotingsartikel	AFD	Aard	Verenigingskredieten			Besteding	Saldo VEK	Over te dragen VEK
						Decretaal VEK	Overdracht VEK	Totaal VEK	Verplichtingen	Saldo VEK	
MVG	2017	HBO-1HH2AA-IS	Interne Stroom - BELEIDSVOORBEREIDING EN -EVALUATIE	1	2	0	0	0	0	0	0
MVG	2017	HBO-1HH2AA-WT	Werking en Toelagen - BELEIDSVOORBEREIDING EN -EVALUATIE	1	2	446.000	0	446.000	348.692	97.308	0
MVG	2017	HBO-1HH2AB-IS	Interne Stroom - STIMULEREN VAN MEDIAWIJSHEID	1	2	0	0	0	0	0	0
MVG	2017	HBO-1HH2AB-WT	Werking en Toelagen - STIMULEREN VAN MEDIAWIJSHEID	1	2	1.684.000	0	1.684.000	1.627.851	56.149	0
MVG	2017	HBO-1HH2AC-WT	Werking en Toelagen - BEVORDEREN VAN DE DIVERSITEIT EN PLURIFORMITEIT VAN DE MEDIA	1	2	404.000	0	404.000	388.446	15.554	0
MVG	2017	HBO-1HH2AD-WT	Werking en Toelagen - STIMULEREN VAN INNOVATIEVE MEDIA-INITIATIEVEN	1	2	0	0	0	0	0	0
MVG	2017	HBO-1HH2AE-WT	Werking en Toelagen - BEVORDEREN VAN EEN STERKE AUDIOVISUELE PRODUCTIESECTOR	1	2	0	0	0	0	0	0
MVG	2017	HBO-1HH2AF-WT	Werking en Toelagen - BEVORDEREN VAN KWALITEITSJOURNALISTIEK EN TALENTMANAGEMENT IN DE MEDIA	1	2	1.658.000	0	1.658.000	1.656.857	1.143	0
MVG	2017	HBO-1HH2AG-WT	Werking en Toelagen - STIMULEREN VAN KWALITEITSVOLLE REGIONALE MEDIA	1	2	1.876.000	0	1.876.000	1.876.000	0	0
MVG	2017	HBO-1HH2AH-WT	Werking en Toelagen - BEVORDEREN VAN DE TOEGANKELIJKHEID VAN HET VLAAMSE MEDIA-AANBOD	1	2	1.635.000	0	1.635.000	1.635.000	0	0
MVG	2017	HBO-1HH2AI-LO	Lonen - PENSIOENLASTEN	1	2	66.548.000	0	66.548.000	65.383.153	1.164.847	0
MVG	2017	HBO-1HH2AW-IS	Interne Stroom - VLAAMS AUDIOVISUELE FONDS (GAMEFONDS EN MEDIAFONDS)	1	2	6.563.000	0	6.563.000	6.563.000	0	0
MVG	2017	HBO-1HH2AX-IS	Interne Stroom - VLAAMSE RADIO-EN TELEVISIOMROEP	1	2	294.623.000	0	294.623.000	294.623.000	0	0
MVG	2017	HBO-1HH2AY-IS	Interne Stroom - VLAAMSE REGULATOR VOOR DE MEDIA	1	2	1.376.000	0	1.376.000	1.376.000	0	0
MVG	2017	HCO-1HA2ZZ-LO	Lonen	1	2	0	0	0	0	0	0
MVG	2017	HCO-1HA2ZZ-WT	Werking en Toelagen	1	2	0	0	0	0	0	0
MVG	2017	HCO-1HD2AA-WT	Werking en Toelagen - SOCIAAL-CULTUREEL WERK	1	2	0	0	0	0	0	0
MVG	2017	HCO-1HD2AB-WT	Werking en Toelagen - AMATEURKUNSTEN	1	2	0	0	0	0	0	0
MVG	2017	HCO-1HD2AC-WT	Werking en Toelagen - SOCIAAL-CULTUREEL VOLWASSENENWERK	1	2	0	0	0	0	0	0
MVG	2017	HCO-1HD2AD-WT	Werking en Toelagen - VLAAMSE GEBARENTAAL	1	2	0	0	0	0	0	0
MVG	2017	HCO-1HD2AE-WT	Werking en Toelagen - PARTICIPATIEBELEID	1	2	0	0	0	0	0	0
MVG	2017	HCO-1HD2AF-WT	Werking en Toelagen - CIRCUSKUNSTEN	1	2	0	0	0	0	0	0
MVG	2017	HCO-1HD2AG-WT	Werking en Toelagen - LEENRECHT	1	2	0	0	0	0	0	0
MVG	2017	HCO-1HD2AH-WT	Werking en Toelagen - LOKAAL CULTURBELEID	1	2	0	0	0	0	0	0
MVG	2017	HCO-1HD2AI-WT	Werking en Toelagen - KUNSTEDUCATIE	1	2	0	0	0	0	0	0
MVG	2017	HCO-1HG2AA-WT	Werking en Toelagen - WERKINGS- EN INVESTERINGSMIDDELEN JEUGDBELEID	1	2	0	0	0	0	0	0
MVG	2017	HCO-1HG2AB-IS	Interne Stroom - ALLERHANDE SUBSIDIES JEUGD	1	2	0	0	0	0	0	0
MVG	2017	HCO-1HG2AB-WT	Werking en Toelagen - ALLERHANDE SUBSIDIES JEUGD	1	2	0	0	0	0	0	0
MVG	2017	HCO-1HG2AC-WT	Werking en Toelagen - VERNIEUWD JEUGD- EN KINDERRECHTENBELEID	1	2	0	0	0	0	0	0
MVG	2017	HCO-1HG2AD-WT	Werking en Toelagen - JEUGDOVERBLIJVEN	1	2	0	0	0	0	0	0
MVG	2017	HCO-1HG2AE-WT	Werking en Toelagen - PARTICIPATIEBELEID JEUGD	1	2	0	0	0	0	0	0
MVG	2017	HCO-1HG2AF-WT	Werking en Toelagen - JEUGDBELEID IN BRUSSEL EN DE RAND	1	2	0	0	0	0	0	0
MVG	2017	HCO-1HG2AG-WT	Werking en Toelagen - TEWERKSTELLING IN DE CULTURELE SECTOR	1	2	0	0	0	0	0	0
MVG	2017	HCO-1HG2AH-WT	Werking en Toelagen - POLITIEKE JONGERENBEWEGINGEN	1	2	0	0	0	0	0	0
MVG	2017	HDO-1HA2ZZ-LO	Lonen	1	2	0	0	0	0	0	0
MVG	2017	HDO-1HA2ZZ-WT	Werking en Toelagen	1	2	0	0	0	0	0	0
MVG	2017	HDO-1HC2AE-WT	Werking en Toelagen - INTERNATIONAAL EN INTERREGIONAAL CULTURBELEID VERSTERKEN	1	2	0	0	0	0	0	0
MVG	2017	HDO-1HE2AA-WT	Werking en Toelagen - UITVOERING VAN DECRETEN EN OVEREENKOMSTEN, HET BEHEER VAN DE COLLECTIE VAN DE VLAAMSE GEMEENSCHAP EN DE BUITENDIENSTEN, STUDIES EN ONDERZOEK EN AANKOPEN	1	2	0	0	0	0	0	0
MVG	2017	HDO-1HE2AB-IS	Interne Stroom - ONTWIKKELINGSGERICHTE EN INTERNATIONALE PROJECTEN DIE DE STRUCTURELE WERKING VAN ERFGOEDORGANISATIES OVERSTIJGT	1	2	0	0	0	0	0	0
MVG	2017	HDO-1HE2AB-WT	Werking en Toelagen - ONTWIKKELINGSGERICHTE EN INTERNATIONALE PROJECTEN DIE DE STRUCTURELE WERKING VAN ERFGOEDORGANISATIES OVERSTIJGT	1	2	0	0	0	0	0	0

MVG/ DAB	Jaar	Begrotingsartikel	Omschrijving begrotingsartikel	AFD	Aard	Vereffeningskredieten			Besteding	Saldo VEK	Over te dragen VEK
						Decretaal VEK	Overdracht VEK	Totaal VEK	Verplichtingen	Saldo VEK	
MVG	2017	HDO-1HEI2AC-IS	Interne Stroom - STRUCTURELE WERKING VAN ERFGOEDORGANISATIES, GEMEENTEN EN PROVINCIËS MET HET OOG OP EEN KWALITEITSVOLLE EN DUURZAME ZORG VOOR DE ONTSluitING VAN HET CULTUREEL ERFGOED	1	2	0	0	0	0	0	0
MVG	2017	HDO-1HEI2AC-WT	Werking en Toelagen - STRUCTURELE WERKING VAN ERFGOEDORGANISATIES, GEMEENTEN EN PROVINCIËS MET HET OOG OP EEN KWALITEITSVOLLE EN DUURZAME ZORG VOOR DE ONTSluitING VAN HET CULTUREEL ERFGOED	1	2	0	0	0	0	0	0
MVG	2017	HDO-1HEI2AD-WT	Werking en Toelagen - ONDERSTEUNING DAC BINNEN HET PROFESSIONEEL KUNSTEN- EN CULTUREEL ERFGOEDLANDSCHAP	1	2	0	0	0	0	0	0
MVG	2017	HDO-1HEI2AE-WT	Werking en Toelagen - ONTWIKKELING EN ONDERSTEUNING VAN EEN INTERNATIONAAL GEORIENTEERD KUNSTEN- EN ERFGOEDLANDSCHAP VIA PROJECTMATIGE STEUN	1	2	0	0	0	0	0	0
MVG	2017	HDO-1HEI2AF-WT	Werking en Toelagen - ONTWIKKELING EN ONDERSTEUNING VAN EEN DIVERS EN VERNIEUWEND PROFESSIONEEL KUNSTENLANDSCHAP VIA WERKINGSGERICHTE STEUN VOOR KUNSTENORGANISATIES, KUNSTENAARS EN ONDERSTEUNENDE STRUCTUREN	1	2	0	0	0	0	0	0
MVG	2017	HDO-1HEI2AG-IS	Interne Stroom - ONTWIKKELING EN ONDERSTEUNING VAN EEN DIVERS EN VERNIEUWEND PROFESSIONEEL KUNSTENLANDSCHAP VIA PROJECTMATIGE STEUN VOOR KUNSTENORGANISATIES EN KUNSTENAARS	1	2	0	0	0	0	0	0
MVG	2017	HDO-1HEI2AG-WT	Werking en Toelagen - ONTWIKKELING EN ONDERSTEUNING VAN EEN DIVERS EN VERNIEUWEND PROFESSIONEEL KUNSTENLANDSCHAP VIA PROJECTMATIGE STEUN VOOR KUNSTENORGANISATIES EN KUNSTENAARS	1	2	0	0	0	0	0	0
MVG	2017	HDO-1HEI2AI-WT	Werking en Toelagen - ONTWIKKELING EN ONDERSTEUNING VAN INSTELLINGEN VAN DE VLAAMSE GEMEENSCHAP	1	2	0	0	0	0	0	0
MVG	2017	HDO-1HEI2AK-WT	Werking en Toelagen - ONTWIKKELING EN ONDERSTEUNING VAN EEN DIVERS EN VERNIEUWEND PROFESSIONEEL KUNSTENLANDSCHAP VIA WERKINGSGERICHTE STEUN VOOR KUNSTENORGANISATIES, KUNSTENAARS EN ONDERSTEUNENDE STRUCTUREN IN UITVOERING VAN HET KUNSTENDECREET	1	2	0	0	0	0	0	0
MVG	2017	HDO-1HEI2AP-IS	Interne Stroom - KONINKLIJKE ACADEMIE VOOR NEDERLANDSE TAAL- EN LETTERKUNDE - GENT	1	2	0	0	0	0	0	0
MVG	2017	HDO-1HEI2AY-IS	Interne Stroom - 1HEI2AY	1	2	0	0	0	0	0	0
MVG	2017	HEO-1HAI2ZZ-LO	Lonen.	1	2	0	0	0	0	0	0
MVG	2017	HEO-1HAI2ZZ-WT	Werking en Toelagen.	1	2	0	0	0	0	0	0
MVG	2017	JBO-1JAG2ZZ-PA	Participaties.	1	2	1.872.000	0	1.872.000	116.252	1.755.748	0
MVG	2017	JBO-1JAX2ZZ-LO	Lonen.	1	2	17.699.000	0	17.699.000	17.568.489	130.511	0
MVG	2017	JBO-1JAX2ZZ-WT	Werking en Toelagen.	1	2	10.298.000	0	10.298.000	10.107.093	190.907	0
MVG	2017	JBO-1JBG2AA-PR	Provisies - THEMA-OVERSCHRIJDEND - PROVISIE APPARAATSKREDIETEN OVERGEDRAGEN BEVOEGDHEDEN 6DE STAATSHERVORMING	1	2	0	0	0	0	0	0
MVG	2017	JBO-1JBG2AC-PR	Provisies - THEMA-OVERSCHRIJDEND - COMPETITIVITEITSPROVISIE	1	2	2.400.000	0	2.400.000	0	2.400.000	0
MVG	2017	JBO-1JBG2ZZ-PR	Provisies.	1	2	1.500.000	0	1.500.000	0	1.500.000	0
MVG	2017	JBO-1JBG2AA-IS	Interne Stroom - THEMA-OVERSCHRIJDEND - ONDERSTEUNING TEWERKSTELLINGSBELEID	1	2	0	0	0	0	0	0
MVG	2017	JBO-1JBG2AA-WT	Werking en Toelagen - THEMA-OVERSCHRIJDEND - ONDERSTEUNING TEWERKSTELLINGSBELEID	1	2	965.000	0	965.000	964.160	840	0
MVG	2017	JBO-1JBG2AB-WT	Werking en Toelagen - THEMA-OVERSCHRIJDEND - SECTORFONDSEN	1	2	4.498.000	0	4.498.000	4.391.462	106.538	0
MVG	2017	JBO-1JBG2AC-IS	Interne Stroom - THEMA-OVERSCHRIJDEND - FOCUS OP TALENT	1	2	0	0	0	0	0	0
MVG	2017	JBO-1JBG2AC-WT	Werking en Toelagen - THEMA-OVERSCHRIJDEND - FOCUS OP TALENT	1	2	13.568.000	0	13.568.000	7.758.801	5.809.199	0
MVG	2017	JBO-1JBG2AD-IS	Interne Stroom - THEMA-OVERSCHRIJDEND - ESF OP 2014-2020	1	2	247.000	0	247.000	11.333	235.667	0
MVG	2017	JBO-1JBG2AD-WT	Werking en Toelagen - THEMA-OVERSCHRIJDEND - ESF OP 2014-2020	1	2	25.411.000	0	25.411.000	19.862.461	5.548.539	0
MVG	2017	JBO-1JBG2AE-WT	Werking en Toelagen - WERKBAAR WERK	1	2	24.446.000	0	24.446.000	24.086.523	359.477	0
MVG	2017	JBO-1JBG2AG-WT	Werking en Toelagen - LANDINGSBANEN IN HET KADER VAN WERKBAAR WERK	1	2	18.652.000	0	18.652.000	17.473.140	1.178.860	0

MVG/ DAB	Jaar	Begrotingsartikel	Omschrijving begrotingsartikel	AFD	Aard	Vereffeningsskredieten			Besteding	Saldo VEK	Over te dragen VEK
						Decretaal VEK	Overdracht VEK	Totaal VEK	Verplichtingen	Saldo VEK	
MVG	2017	JBO-1JDG2AH-IS	Interne Stroom - INVESTEREN IN WENDBARE WERKNEMERS EN ONDERNEMINGEN	1	2	0	0	0	0	0	0
MVG	2017	JBO-1JDG2AJ-WT	Werking en Toelagen - INVESTEREN IN WENDBARE WERKNEMERS EN ONDERNEMINGEN	1	2	2.525.000	0	2.525.000	1.357.617	1.167.383	0
MVG	2017	JBO-1JDG2AJ-WT	Werking en Toelagen - INVESTEREN IN WENDBARE WERKNEMERS EN ONDERNEMINGEN ZORGKREDIET VLAAMS GEWEST - LOKALE EN PROVINCIALE BESTUREN	1	2	52.553.000	0	52.553.000	51.840.825	712.175	0
MVG	2017	JBO-1JDG2AK-WT	Werking en Toelagen - INVESTEREN IN WENDBARE WERKNEMERS EN ONDERNEMINGEN ZORGKREDIET ONDERWIJS EN VO	1	2	50.497.000	0	50.497.000	61.407.610	-10.910.610	0
MVG	2017	JBO-1JDG2AL-PA	Participaties - INVESTEREN IN WENDBARE WERKNEMERS EN ONDERNEMINGEN - DIENSTENCHEQUES	1	2	0	0	0	0	0	0
MVG	2017	JBO-1JDG2AL-WT	Werking en Toelagen - INVESTEREN IN WENDBARE WERKNEMERS EN ONDERNEMINGEN - DIENSTENCHEQUES	1	2	1.171.415.000	0	1.171.415.000	1.121.652.307	49.762.693	0
MVG	2017	JBO-1JDG2AM-WT	Werking en Toelagen - ACTIVEREN VAN TALENTEN	1	2	35.496.000	0	35.496.000	34.714.482	781.518	0
MVG	2017	JBO-1JDG2AN-WT	Werking en Toelagen - ACTIVEREN VAN TALENTEN - STARTBAANOVEREENKOMSTEN VLAAMSE GEMEENSCHAP	1	2	8.425	0	8.425	0	8.425	0
MVG	2017	JBO-1JDG2AO-WT	Werking en Toelagen - ACTIVEREN VAN TALENTEN VIA RSZ BIJDRAGEVERMINDERINGEN - DOELGROEPKORTINGEN	1	2	547.680.000	0	547.680.000	548.380.641	-700.641	0
MVG	2017	JBO-1JDG2AP-WT	Werking en Toelagen - ACTIVEREN VAN TALENTEN VIA SECTORALE DOELGROEPKORTINGEN (RSZ EN HVKZ)	1	2	51.531.000	0	51.531.000	48.959.023	2.571.977	0
MVG	2017	JBO-1JDG2AR-WT	Werking en Toelagen - ACTIVEREN VAN TALENTEN - WERKHERVATTINGSTOESLAG	1	2	30.856.000	0	30.856.000	28.804.019	2.051.981	0
MVG	2017	JBO-1JDG2AS-WT	Werking en Toelagen - ACTIVEREN VAN TALENTEN - JONGERENBONUS SOCIAL PROFIT EN STARTBAANOVEREENKOMSTEN VLAAMS GEWEST	1	2	16.600.000	0	16.600.000	15.683.757	916.244	0
MVG	2017	JBO-1JDG2AT-IS	Interne Stroom - BEVORDEREN VAN TRANSITIES NAAR WERK EN FACILITEREN VAN WERK - VLAAMSE COFINANCIERING ESF OP 2014-2020	1	2	0	0	0	0	0	0
MVG	2017	JBO-1JDG2AT-WT	Werking en Toelagen - BEVORDEREN VAN TRANSITIES NAAR WERK EN FACILITEREN VAN WERK - VLAAMSE COFINANCIERING ESF OP 2014-2020	1	2	26.364.000	0	26.364.000	16.302.054	10.061.946	0
MVG	2017	JBO-1JDG2AU-IS	Interne Stroom - VLAAMSE ONDERSTEUNINGSPREMIE (VOPI)	1	2	0	0	0	0	0	0
MVG	2017	JBO-1JDG2AU-WT	Werking en Toelagen - VLAAMSE ONDERSTEUNINGSPREMIE (VOPI)	1	2	100.088.000	0	100.088.000	90.730.582	9.357.418	0
MVG	2017	JBO-1JDG2AY-IS	Interne Stroom - VDAB	1	2	531.484.000	0	531.484.000	532.574.824	-1.090.824	0
MVG	2017	JBO-1JDG2Z-IS	Interne Stroom	1	2	0	0	0	0	0	0
MVG	2017	JBO-1JDG5AY-IS	Interne Stroom - VDAB	1	5	31.823.000	0	31.823.000	31.823.000	0	0
MVG	2017	JBO-1JDX2AA-WT	Werking en Toelagen - FLANKERENDE EN ONDERSTEUNENDE MAATREGELEN IKV HET WERKBELEID	1	2	0	0	0	0	0	0
MVG	2017	JBO-1JEC2AA-WT	Werking en Toelagen - MAATWERKEN	1	2	361.780.000	0	361.780.000	354.236.112	7.543.888	0
MVG	2017	JBO-1JEC2AB-WT	Werking en Toelagen - MEER MAATSCHAPPELIJKE DIENSTEN REALISEREN EN KANSENGROEPEN INSCHAKELEN DOOR DE ONTWIKKELING VAN LOKALE DIENSTENECONOMIE	1	2	23.951.000	0	23.951.000	22.290.942	1.660.058	0
MVG	2017	JBO-1JEC2AC-IS	Interne Stroom - DE SOCIALE ECONOMIE FACILITEREN EN MAATSCHAPPELIJKE MEERWAARDEN REALISEREN DOOR HET ONDERSTEUNEN VAN HET ONDERNEMERSCHAP OP HET VLAK VAN DE SOCIALE ECONOMIE EN HET STIMULEREN VAN HET MAATSCHAPPELIJK VERANTWOORD ONDERNEMEN	1	2	0	0	0	0	0	0
MVG	2017	JBO-1JEC2AC-WT	Werking en Toelagen - DE SOCIALE ECONOMIE FACILITEREN EN MAATSCHAPPELIJKE MEERWAARDEN REALISEREN DOOR HET ONDERSTEUNEN VAN HET ONDERNEMERSCHAP OP HET VLAK VAN DE SOCIALE ECONOMIE EN HET STIMULEREN VAN HET MAATSCHAPPELIJK VERANTWOORD ONDERNEMEN	1	2	9.981.000	0	9.981.000	8.669.917	1.311.083	0
MVG	2017	JBO-1JEC2AD-WT	Werking en Toelagen - MEER TEWERKSTELLINGSKANSEN REALISEREN VIA WERK-WELZIJNSTRAJECTEN VANUIT SOCIALE ECONOMIE - ARBEIDSZORG	1	2	4.658.000	0	4.658.000	3.470.014	1.187.986	0
MVG	2017	JBO-1JEC2AE-WT	Werking en Toelagen - IEDEREEN AAN HET WERK / IEDEREEN PARTICIPEERT VIA SINE	1	2	57.838.000	0	57.838.000	50.531.773	7.306.227	0
MVG	2017	JBO-1JEC2AF-PA	Participaties - LENINGEN AAN SOCIALE EN BESCHUTTE WERKPLAATSEN VOOR HET PLAATSEN VAN ZONNEPANELEN	1	2	5.000.000	0	5.000.000	0	5.000.000	0

MVG/ DAB	Jaar	Begrotingsartikel	Omschrijving begrotingsartikel	AFD	Aard	Vereffeningskredieten			Besteding		Over te dragen VEK
						Decretaal VEK	Overdracht VEK	Totaal VEK	Verplichtingen	Saldo VEK	
MVG	2017	JBO-1JEF2ZZ-IS	Interne Stroom.	1	2	0	0	0	0	0	0
MVG	2017	JBO-1JFG2AA-WT	Werking en Toelagen - DUURZAAM HR BELEID IN BEDRIJVEN EN ORGANISATIES	1	2	125.000	0	125.000	113.733	11.267	0
MVG	2017	JBO-1JFG2AB-WT	Werking en Toelagen - INVESTEREN IN WENDBARE WERKNEMERS EN ONDERNEMINGEN	1	2	70.841.000	0	70.841.000	66.576.474	4.264.526	0
MVG	2017	JBO-1JFG2AX-IS	Interne Stroom - SYNTRA	1	2	66.465.000	0	66.465.000	66.465.000	0	0
MVG	2017	JBO-1JFG2AY-IS	Interne Stroom - VDAB	1	2	150.364.000	0	150.364.000	148.105.791	2.258.209	0
MVG	2017	JCO-1JAX2ZZ-LO	Lonen.	1	2	0	0	0	0	0	0
MVG	2017	JCO-1JAX2ZZ-WT	Werking en Toelagen.	1	2	0	0	0	0	0	0
MVG	2017	JCO-1JDG2AA-WT	Werking en Toelagen - THEMA-OVERSCHRIJDEND - ONDERSTEUNING TEWERKSTELLINGSBELEID	1	2	0	0	0	0	0	0
MVG	2017	JCO-1JDG2AD-IS	Interne Stroom - THEMA-OVERSCHRIJDEND - ESF OP 2014-2020	1	2	0	0	0	0	0	0
MVG	2017	JCO-1JDG2AD-WT	Werking en Toelagen - THEMA-OVERSCHRIJDEND - ESF OP 2014-2020	1	2	0	0	0	0	0	0
MVG	2017	JCO-1JDG2AE-WT	Werking en Toelagen - WERKBAAR WERK	1	2	0	0	0	0	0	0
MVG	2017	JCO-1JEC2AA-WT	Werking en Toelagen - MAATWERKEN	1	2	0	0	0	0	0	0
MVG	2017	JCO-1JEC2AB-WT	Werking en Toelagen - MEER MAATSCHAPPELIJKE DIENSTEN REALISEREN EN KANSENGROEPEN INSCHAKELEN DOOR DE ONTWIKKELING VAN LOKALE DIENSTENECONOMIE	1	2	0	0	0	0	0	0
MVG	2017	JCO-1JEC2AC-IS	Interne Stroom - DE SOCIALE ECONOMIE FACILITEREN EN MAATSCHAPPELIJKE MEERWAARDEN REALISEREN DOOR HET ONDERSTEUNEN VAN HET ONDERNEMERSCHAP OP HET VLAK VAN DE SOCIALE ECONOMIE EN HET STIMULEREN VAN HET MAATSCHAPPELIJK VERANTWOORD ONDERNEMEN	1	2	0	0	0	0	0	0
MVG	2017	JCO-1JEC2AC-WT	Werking en Toelagen - DE SOCIALE ECONOMIE FACILITEREN EN MAATSCHAPPELIJKE MEERWAARDEN REALISEREN DOOR HET ONDERSTEUNEN VAN HET ONDERNEMERSCHAP OP HET VLAK VAN DE SOCIALE ECONOMIE EN HET STIMULEREN VAN HET MAATSCHAPPELIJK VERANTWOORD ONDERNEMEN	1	2	0	0	0	0	0	0
MVG	2017	JCO-1JEC2AD-WT	Werking en Toelagen - MEER TEWERKSTELLINGSKANSEN REALISEREN VIA WERK-WELZIJNSTRAJECTEN VANUIT SOCIALE ECONOMIE - ARBEIDSZORG	1	2	0	0	0	0	0	0
MVG	2017	JCO-1JFG2AA-WT	Werking en Toelagen - DUURZAAM HR BELEID IN BEDRIJVEN EN ORGANISATIES	1	2	0	0	0	0	0	0
MVG	2017	KBO-1KAH2ZZ-LO	Lonen.	1	2	37.888.000	0	37.888.000	37.339.171	548.829	0
MVG	2017	KBO-1KAH2ZZ-WT	Werking en Toelagen.	1	2	6.141.000	0	6.141.000	4.834.389	1.306.611	0
MVG	2017	KBO-1KDH2AA-LO	Lonen - THEMA OVERSCHRIJDEND - WERKING LAND- EN TUINBOUW EN VISSERIJ	1	2	0	0	0	0	0	0
MVG	2017	KBO-1KDH2AA-WT	Werking en Toelagen - THEMA OVERSCHRIJDEND - WERKING LAND- EN TUINBOUW EN VISSERIJ	1	2	787.000	0	787.000	780.056	6.944	0
MVG	2017	KBO-1KDH2AB-WT	Werking en Toelagen - THEMA OVERSCHRIJDEND - COMMUNICATIE LAND- EN TUINBOUW EN VISSERIJ	1	2	259.000	0	259.000	258.786	214	0
MVG	2017	KBO-1KDH2AC-WT	Werking en Toelagen - TOELAGEN LANDBOUW-, ZEEVISSERIJ- EN AGRARISCH PLATTELANDSBELEID	1	2	7.244.000	0	7.244.000	6.507.749	736.251	0
MVG	2017	KBO-1KDH2AF-WT	Werking en Toelagen - UITVOERING GBCS EN ERKENNING VLAAMS BETAALORGAAN	1	2	8.610.000	0	8.610.000	8.606.427	3.573	0
MVG	2017	KBO-1KDH2AG-IS	Interne Stroom - UITVOERING LANDBOUW- EN AGRARISCH PLATTELANDSBELEID	1	2	0	0	0	0	0	0
MVG	2017	KBO-1KDH2AG-WT	Werking en Toelagen - UITVOERING LANDBOUW- EN AGRARISCH PLATTELANDSBELEID	1	2	7.966.000	0	7.966.000	6.010.412	1.955.588	0
MVG	2017	KBO-1KDH2AI-WT	Werking en Toelagen - ONDERSTEUNING IN HET KADER VAN HET STRATEGISCH PLAN VOOR LIMBURG IN HET KWADRAAT - LANDBOUW	1	2	814.000	0	814.000	799.886	14.114	0
MVG	2017	KBO-1KDH2AT-IS	Interne Stroom - FONDS VOOR SCHEEPSIONGENS	1	2	111.000	0	111.000	99.335	11.665	0
MVG	2017	KBO-1KDH2AU-IS	Interne Stroom - THEMA OVERSCHRIJDEND - VILT	1	2	346.000	0	346.000	346.000	0	0
MVG	2017	KBO-1KDH2AY-IS	Interne Stroom - EV ILVO	1	2	5.431.000	0	5.431.000	5.430.979	21	0
MVG	2017	KBO-1KDH2HO-IS	Interne Stroom - HOGER ONDERWIJS	1	2	0	0	0	0	0	0
MVG	2017	KBO-1KDH5AW-IS	Interne Stroom - VLIIF	1	5	75.364.000	0	75.364.000	75.364.000	0	0
MVG	2017	KBO-1KDH5AX-IS	Interne Stroom - FIVA	1	5	1.114.000	0	1.114.000	1.114.000	0	0
MVG	2017	KBO-1KGH2AA-WT	Werking en Toelagen - VLAAMS CENTRUM VOOR AGRO- EN VISSERIJMARKETING	1	2	4.818.000	0	4.818.000	4.818.000	0	0
MVG	2017	KCO-1KAH2ZZ-LO	Lonen.	1	2	0	0	0	0	0	0
MVG	2017	KCO-1KAH2ZZ-WT	Werking en Toelagen.	1	2	0	0	0	0	0	0
MVG	2017	KCO-1KDH2AF-WT	Werking en Toelagen - UITVOERING GBCS EN ERKENNING VLAAMS BETAALORGAAN	1	2	0	0	0	0	0	0

MVG/ DAB	Jaar	Begrotingsartikel	Omschrijving begrotingsartikel	AFD	Aard	Vereffeningskredieten			Besteding	Saldo VEK	Over te dragen VEK
						Decretaal VEK	Overdracht VEK	Totaal VEK	Verplichtingen	Saldo VEK	
MVG	2017	KC0-KDH2AG-IS	Interne Stroom - UITVOERING LANDBOUW- EN AGRARISCH PLATTELANDSBELEID	1	2	0	0	0	0	0	0
MVG	2017	KC0-KDH2AG-WT	Werking en Toelagen - UITVOERING LANDBOUW- EN AGRARISCH PLATTELANDSBELEID	1	2	0	0	0	0	0	0
MVG	2017	KC0-KEA2AB-IS	Interne Stroom - UITVOERING AGRARISCH PLATTELANDSBELEID (GEDEELTELIJK MET EU-COFINANCIERING)	1	2	0	0	0	0	0	0
MVG	2017	KD0-1KAH2ZZ-LO	Lonen.	1	2	12.764.000	0	12.764.000	12.611.792	152.208	0
MVG	2017	KD0-1KAH2ZZ-WT	Werking en Toelagen.	1	2	4.027.000	0	4.027.000	4.027.186	-186	0
MVG	2017	KD0-1KFH2AA-WT	Werking en Toelagen - LANDBOUW- EN VISSERIJONDERZOEK	1	2	0	0	0	0	0	0
MVG	2017	LBO-1LAH2AR-IS	Interne Stroom - SAR MINARAAD	1	2	1.231.000	0	1.231.000	1.231.000	0	0
MVG	2017	LBO-1LAX2ZZ-LO	Lonen.	1	2	42.463.000	0	42.463.000	41.607.514	855.486	0
MVG	2017	LBO-1LAX2ZZ-WT	Werking en Toelagen.	1	2	6.096.000	0	6.096.000	5.202.666	893.334	0
MVG	2017	LBO-1LCF2ZZ-IS	Interne Stroom.	1	2	0	0	0	0	0	0
MVG	2017	LBO-1LCH2AA-WT	Werking en Toelagen - HET OMGEVINGSBELEID WERKT MET EENVOUDIGE EN DOELTREFFENDE INSTRUMENTEN EN WORDT WETENSCHAPPELIJK ONDERBOUWD. WE STIMULEREN DE DOORWERKING VAN HET OMGEVINGSBELEID IN RELEVANTE BELEIDSVELDEN EN SECTOREN	1	2	8.554.000	0	8.554.000	6.436.577	2.117.423	0
MVG	2017	LBO-1LCH2AB-WT	Werking en Toelagen - EEN DOELGERICHTE DEELNAME AAN HET INTERNATIONAAL BELEID	1	2	882.000	0	882.000	831.639	50.361	0
MVG	2017	LBO-1LCH2AC-WT	Werking en Toelagen - VERGROENING VAN DE ECONOMIE	1	2	8.435.000	0	8.435.000	7.925.907	509.093	0
MVG	2017	LBO-1LCH2AD-WT	Werking en Toelagen - DE MILIEUKWALITEIT VAN DE LEEFOMGEVING VERHOGEN - WATER	1	2	826.000	0	826.000	776.972	49.028	0
MVG	2017	LBO-1LCH2AE-WT	Werking en Toelagen - DE MILIEUKWALITEIT VAN DE LEEFOMGEVING VERHOGEN - BODEM EN ONDERGROND	1	2	1.999.000	0	1.999.000	1.194.823	804.177	0
MVG	2017	LBO-1LCH2AG-IS	Interne Stroom - DE MILIEUKWALITEIT VAN DE LEEFOMGEVING VERHOGEN - HINDER	1	2	0	0	0	0	0	0
MVG	2017	LBO-1LCH2AG-WT	Werking en Toelagen - DE MILIEUKWALITEIT VAN DE LEEFOMGEVING VERHOGEN - HINDER	1	2	1.263.000	0	1.263.000	1.018.588	244.412	0
MVG	2017	LBO-1LCH2AH-PA	Participaties - LANDBOUW EN NATUUR: PARTNERS IN EEN MULTIFUNCTIONEEL LANDELIJK GEBIED	1	2	300.000	0	300.000	300.000	0	0
MVG	2017	LBO-1LCH2AH-WT	Werking en Toelagen - LANDBOUW EN NATUUR: PARTNERS IN EEN MULTIFUNCTIONEEL LANDELIJK GEBIED	1	2	10.000	0	10.000	0	10.000	0
MVG	2017	LBO-1LCH2AT-IS	Interne Stroom - INSTITUUT VOOR LANDBOUW- EN VISSERIJONDERZOEK (ILVO)	1	2	635.000	0	635.000	634.000	1.000	0
MVG	2017	LBO-1LCH2AU-IS	Interne Stroom - VLAAMSE INSTELLING VOOR TECHNOLOGISCH ONDERZOEK (VITO)	1	2	2.529.000	0	2.529.000	2.529.000	0	0
MVG	2017	LBO-1LCH2AV-IS	Interne Stroom - OPENBARE AFVALMAATSCHAPPIJ VOOR HET VLAAMSE GEWEST (OVAM)	1	2	19.868.000	0	19.868.000	19.868.000	0	0
MVG	2017	LBO-1LCH2AW-IS	Interne Stroom - VLAAMSE MILIEUMAATSCHAPPIJ (VMM)	1	2	95.107.000	0	95.107.000	95.106.075	925	0
MVG	2017	LBO-1LCH2AX-IS	Interne Stroom - DAB MINA-FONDS	1	2	283.798.099	0	283.798.099	283.798.099	0	0
MVG	2017	LBO-1LCH2AY-IS	Interne Stroom - VLAAMSE LANDMAATSCHAPPIJ (VLM)	1	2	52.869.000	0	52.869.000	51.358.579	1.510.421	0
MVG	2017	LBO-1LCH2ZZ-LO	Lonen.	1	2	1.620.000	0	1.620.000	1.087.365	532.635	0
MVG	2017	LBO-1LCH5AV-IS	Interne Stroom - OPENBARE AFVALMAATSCHAPPIJ VOOR HET VLAAMSE GEWEST (OVAM)	1	5	234.000	0	234.000	234.000	0	0
MVG	2017	LBO-1LCH5AW-IS	Interne Stroom - VLAAMSE MILIEUMAATSCHAPPIJ (VMM)	1	5	6.644.000	0	6.644.000	6.644.000	0	0
MVG	2017	LBO-1LCH5AY-IS	Interne Stroom - VLAAMSE LANDMAATSCHAPPIJ (VLM)	1	5	1.671.000	0	1.671.000	1.671.000	0	0
MVG	2017	LBO-1LEB2AA-WT	Werking en Toelagen - DE ENERGIEOPWEKKING UIT HERNIEUWBARE ENERGIEBRONNEN BEVORDEREN	1	2	81.000	0	81.000	80.999	1	0
MVG	2017	LBO-1LEB2AD-WT	Werking en Toelagen - HET UITWERKEN EN UITVOEREN VAN EEN ACTIEPLAN CLEAN POWER FOR TRANSPORT	1	2	810.000	0	810.000	463.624	346.376	0
MVG	2017	LBO-1LFF2AA-IS	Interne Stroom - DIERENWELZIJN	1	2	0	0	0	0	0	0
MVG	2017	LBO-1LFF2AA-WT	Werking en Toelagen - DIERENWELZIJN	1	2	500.000	0	500.000	287.917	212.083	0
MVG	2017	LC0-1LAH2ZZ-LO	Lonen.	1	2	11.358.000	0	11.358.000	11.045.668	312.332	0
MVG	2017	LC0-1LAH2ZZ-WT	Werking en Toelagen.	1	2	12.000	0	12.000	2.183	9.817	0
MVG	2017	LC0-1LCH2BA-WT	Werking en Toelagen - VERSTERKEN VAN DE KENNISBASIS VOOR HET NATUURBELEID	1	2	4.272.000	0	4.272.000	4.213.973	58.027	0
MVG	2017	LC0-1LDH2ZZ-IS	Interne Stroom.	1	2	0	0	0	0	0	0
MVG	2017	LDO-1LAH2ZZ-LO	Lonen.	1	2	35.395.000	0	35.395.000	35.176.778	218.222	0
MVG	2017	LDO-1LAH2ZZ-WT	Werking en Toelagen.	1	2	4.802.000	0	4.802.000	3.789.875	1.012.125	0
MVG	2017	LDO-1LCH2AF-WT	Werking en Toelagen - DE MILIEUKWALITEIT VAN DE LEEFOMGEVING VERHOGEN - NATUUR	1	2	6.138.000	0	6.138.000	5.439.131	698.869	0
MVG	2017	LDO-1LCH5AY-IS	Interne Stroom - VLAAMSE LANDMAATSCHAPPIJ (VLM)	1	5	3.563.000	0	3.563.000	3.563.000	0	0

MVG/ DAB	Jaar	Begrotingsartikel	Omschrijving begrotingsartikel	AFD	Aard	Vereffeningskredieten			Besteding	Saldo VEK	Over te dragen VEK
						Decretaal VEK	Overdracht VEK	Totaal VEK	Verplichtingen	Saldo VEK	
MVG	2017	LDO-1LDH2AA-WT	Werking en Toelagen - BIODIVERSITEITSBELEID	1	2	0	0	0	0	0	0
MVG	2017	LDO-1LDH2AY-IS	Interne Stroom - VLAAMSE LANDMAATSCHAPPIJ (VLM)	1	2	0	0	0	0	0	0
MVG	2017	LDO-1LDH2ZZ-LO	Lonen.	1	2	0	0	0	0	0	0
MVG	2017	LEO-1LAB2ZZ-LO	Lonen.	1	2	5.417.000	0	5.417.000	5.412.564	4.436	0
MVG	2017	LEO-1LAB2ZZ-WT	Werking en Toelagen.	1	2	499.000	0	499.000	452.629	46.371	0
MVG	2017	LEO-1LEB2AA-IS	Interne Stroom - DE ENERGIEOPWEKKING UIT HERNIEUWBARE ENERGIEBRONNEN BEVORDEREN	1	2	0	0	0	0	0	0
MVG	2017	LEO-1LEB2AA-WT	Werking en Toelagen - DE ENERGIEOPWEKKING UIT HERNIEUWBARE ENERGIEBRONNEN BEVORDEREN	1	2	5.571.000	0	5.571.000	3.500.023	2.070.977	0
MVG	2017	LEO-1LEB2AB-LE	Leningen - HET EINDENERGIEVERBRUIK EFFICIENTER MAKEN	1	2	44.438.000	0	44.438.000	44.437.728	272	0
MVG	2017	LEO-1LEB2AB-PA	Participaties - HET EINDENERGIEVERBRUIK EFFICIENTER MAKEN	1	2	55.000.000	0	55.000.000	25.697.386	29.302.614	0
MVG	2017	LEO-1LEB2AB-WT	Werking en Toelagen - HET EINDENERGIEVERBRUIK EFFICIENTER MAKEN	1	2	12.300.000	0	12.300.000	10.851.290	1.448.710	0
MVG	2017	LEO-1LEB2AD-WT	Werking en Toelagen - HET UITWERKEN EN UITVOEREN VAN EEN ACTIEPLAN CLEAN POWER FOR TRANSPORT	1	2	5.000.000	0	5.000.000	2.154.000	2.846.000	0
MVG	2017	LEO-1LEB2AE-WT	Werking en Toelagen - UITGAVEN TER FINANCIERING VAN DE GROENE STROOMDOELSTELLINGEN	1	2	4.187.000	0	4.187.000	4.187.000	0	0
MVG	2017	MBO-1MAF2ZZ-LO	Lonen.	1	2	40.985.000	0	40.985.000	40.154.829	830.171	0
MVG	2017	MBO-1MAF2ZZ-WT	Werking en Toelagen.	1	2	6.864.000	0	6.864.000	5.360.929	1.503.071	0
MVG	2017	MBO-1MCE2ZZ-PA	Participaties.	1	2	0	0	0	0	0	0
MVG	2017	MBO-1MDE2ZZ-IS	Interne Stroom.	1	2	0	0	0	0	0	0
MVG	2017	MBO-1MDF2AB-WT	Werking en Toelagen - LUCHTHAVENS	1	2	17.177.000	0	17.177.000	14.733.752	2.443.248	0
MVG	2017	MBO-1MDF2AQ-IS	Interne Stroom - LOM ANTWERPEN	1	2	20.000	0	20.000	20.000	0	0
MVG	2017	MBO-1MDF2AR-IS	Interne Stroom - LOM OOSTENDE	1	2	81.000	0	81.000	81.000	0	0
MVG	2017	MBO-1MDF2ZZ-PA	Participaties.	1	2	0	0	0	0	0	0
MVG	2017	MBO-1MDF2AQ-IS	Interne Stroom - LOM ANTWERPEN	1	5	842.000	0	842.000	842.000	0	0
MVG	2017	MBO-1MDF2AR-IS	Interne Stroom - LOM OOSTENDE	1	5	1.392.000	0	1.392.000	1.392.000	0	0
MVG	2017	MBO-1MEF2AA-WT	Werking en Toelagen - BASISBEREIKBAARHEID	1	2	6.401.000	0	6.401.000	5.282.145	1.118.855	0
MVG	2017	MBO-1MEF2AX-IS	Interne Stroom - PENDELFONDS	1	2	1.648.000	0	1.648.000	1.648.000	0	0
MVG	2017	MBO-1MEF2AY-IS	Interne Stroom - VLAAMSE VERVOERSMAATSCHAPPIJ (DE LIJN) (EVA)	1	2	854.384.000	0	854.384.000	854.384.000	0	0
MVG	2017	MBO-1MEF5AY-IS	Interne Stroom - VLAAMSE VERVOERSMAATSCHAPPIJ (DE LIJN) (EVA)	1	5	182.349.000	0	182.349.000	182.349.000	0	0
MVG	2017	MBO-1MFF2AA-WT	Werking en Toelagen - ONDERSTEUNING VAN HET MOBILITEITSBELEID - VERSCHILLENDE TRANSPORTMODI	1	2	7.254.000	0	7.254.000	6.948.966	305.034	0
MVG	2017	MBO-1MFF2AB-IS	Interne Stroom - ONDERSTEUNING VAN HET VERKEERS- EN VERKEERSVEILIGHEIDBELEID	1	2	0	0	0	0	0	0
MVG	2017	MBO-1MFF2AB-WT	Werking en Toelagen - ONDERSTEUNING VAN HET VERKEERS- EN VERKEERSVEILIGHEIDBELEID	1	2	10.053.000	0	10.053.000	9.942.224	110.776	0
MVG	2017	MBO-1MFF2AV-IS	Interne Stroom - VLAAMSE STICHTING VERKEERSKUNDE	1	2	5.184.000	0	5.184.000	5.184.000	0	0
MVG	2017	MBO-1MFF2AV-WT	Werking en Toelagen - VLAAMSE STICHTING VERKEERSKUNDE	1	2	0	0	0	0	0	0
MVG	2017	MBO-1MFF2AW-IS	Interne Stroom - NV BAM	1	2	6.508.919	0	6.508.919	6.508.000	919	0
MVG	2017	MBO-1MFF2AX-IS	Interne Stroom - DAB VLAAMS INFRASTRUCTUURFONDS	1	2	499.058.000	0	499.058.000	499.058.000	0	0
MVG	2017	MBO-1MFX2AG-PR	Provisies - KILOMETERHEFFING	1	2	32.757.000	0	32.757.000	0	32.757.000	0
MVG	2017	MBO-1MGE2AJ-WT	Werking en Toelagen - HAVEN- EN WATERBELEID EN MARITIEME TOEGANG	1	2	0	0	0	0	0	0
MVG	2017	MBO-1MGE2AY-IS	Interne Stroom - DE SCHEEPVAART NV	1	2	0	0	0	0	0	0
MVG	2017	MBO-1MHF2AH-WT	Werking en Toelagen - VOOR LEEFBAARHEIDSPROJECTEN IN DE STEDELIJKE ZONES ROND DE R1 - RING OM ANTWERPEN	1	2	0	0	0	0	0	0
MVG	2017	MBO-1MHF2AY-IS	Interne Stroom - DE WERKVENNOOTSCHAP	1	2	4.243.000	0	4.243.000	4.243.000	0	0
MVG	2017	MBO-1MHF5AY-IS	Interne Stroom - DE WERKVENNOOTSCHAP	1	5	11.318.000	0	11.318.000	11.318.000	0	0
MVG	2017	MBO-1MIF2AE-IS	Interne Stroom - HAVEN EN WATERBELEID EN MARITIEME TOEGANG - WATERBOUWKUNDIG ONDERZOEK	1	2	0	0	0	0	0	0
MVG	2017	MBO-1MIF2AE-WT	Werking en Toelagen - HAVEN EN WATERBELEID EN MARITIEME TOEGANG - WATERBOUWKUNDIG ONDERZOEK	1	2	219.601.000	0	219.601.000	206.983.483	12.617.517	0
MVG	2017	MBO-1MIF2AH-WT	Werking en Toelagen - MARITIEME TOEGANG-TERUGBETALINGEN AAN NEDERLAND	1	2	59.500.000	0	59.500.000	59.500.000	0	0
MVG	2017	MBO-1MIF2AV-IS	Interne Stroom - WATERWEGEN EN ZEEKANAAL NV	1	2	77.822.000	0	77.822.000	77.822.000	0	0
MVG	2017	MBO-1MIF2AV-PA	Participaties - WATERWEGEN EN ZEEKANAAL NV	1	2	862.000	0	862.000	862.000	0	0
MVG	2017	MBO-1MIF2AW-IS	Interne Stroom - DE VLAAMSE WATERWEG NV	1	2	55.455.000	0	55.455.000	55.455.000	0	0
MVG	2017	MBO-1MIF5AV-IS	Interne Stroom - WATERWEGEN EN ZEEKANAAL NV	1	5	158.843.055	0	158.843.055	158.843.055	0	0

MVG/ DAB	Jaar	Begrotingsartikel	Omschrijving begrotingsartikel	AFD	Aard	Vereffeningssredieten			Besteding	Saldo VEK	Over te dragen VEK
						Decretaal VEK	Overdracht VEK	Totaal VEK	Verplichtingen	Saldo VEK	
MVG	2017	MB0-1MF5AW-IS	Interne Stroomen - DE VLAAMSE WATERWEG NV	1	5	58.212.543	0	58.212.543	58.212.543	0	0
MVG	2017	MC0-1MAF2ZZ-LO	Lonen.	1	2	16.700.000	0	16.700.000	16.992.737	-292.737	0
MVG	2017	MC0-1MAF2ZZ-WT	Werkling en Toelagen.	1	2	1.440.000	0	1.440.000	1.435.379	4.621	0
MVG	2017	MC0-1MF2AA-WT	Werkling en Toelagen - ONDERSTEUNING MDK	1	2	2.063.000	0	2.063.000	1.719.274	343.726	0
MVG	2017	MC0-1MF2AB-WT	Werkling en Toelagen - KUSTVERDEDIGING EN JACHTHAVENS	1	2	24.496.000	0	24.496.000	23.319.476	1.176.524	0
MVG	2017	MC0-1MF2AC-WT	Werkling en Toelagen - SCHELDE RADARKETEN EN HAVENKAPITEINDIENSTEN	1	2	28.916.000	0	28.916.000	27.323.805	1.592.195	0
MVG	2017	MC0-1MF2AI-WT	Werkling en Toelagen - VLOT EN VEILIG SCHEEPVAARTVERKEER NAAR DE VLAAMSE ZEEHAVENS	1	2	3.268.000	0	3.268.000	3.267.502	498	0
MVG	2017	MC0-1MF2AX-IS	Interne Stroomen - DAB VLOOT	1	2	26.776.000	0	26.776.000	26.776.000	0	0
MVG	2017	MC0-1MF2AY-IS	Interne Stroomen - DAB LOODSWEZEN	1	2	23.571.000	0	23.571.000	23.571.000	0	0
MVG	2017	MD0-1MAF2ZZ-LO	Lonen.	1	2	71.401.000	0	71.401.000	71.815.678	-414.678	0
MVG	2017	MD0-1MAF2ZZ-WT	Werkling en Toelagen.	1	2	15.125.000	0	15.125.000	13.980.810	1.144.190	0
MVG	2017	MD0-1MHF2AA-WT	Werkling en Toelagen - ONDERSTEUNING WEGEN EN VERKEER	1	2	5.010.000	0	5.010.000	4.632.822	377.178	0
MVG	2017	MD0-1MHF2AB-WT	Werkling en Toelagen - WEGENONDERHOUD EN WINTERDIENST	1	2	169.692.000	0	169.692.000	160.955.415	8.736.585	0
MVG	2017	NC0-1NAC2AY-IS	Interne Stroomen - SAR WONEN	1	2	0	0	0	0	0	0
MVG	2017	NC0-1NAH2ZZ-LO	Lonen.	1	2	17.907.000	0	17.907.000	16.806.242	1.100.758	0
MVG	2017	NC0-1NAH2ZZ-WT	Werkling en Toelagen.	1	2	3.450.000	0	3.450.000	3.057.242	392.758	0
MVG	2017	NC0-1NAX2AX-IS	Interne Stroomen - SAR RUIMTELIJKE ORDENING	1	2	361.000	0	361.000	361.000	0	0
MVG	2017	NC0-1NAX2ZZ-LO	Lonen.	1	2	0	0	0	0	0	0
MVG	2017	NC0-1NAX2ZZ-WT	Werkling en Toelagen.	1	2	0	0	0	-3	3	0
MVG	2017	NC0-1NDH2AA-IS	Interne Stroomen - KENNIS EN EXPERTISE INZAKE RUIMTELIJK- EN OMGEVINGSBELEID	1	2	0	0	0	0	0	0
MVG	2017	NC0-1NDH2AA-WT	Werkling en Toelagen - KENNIS EN EXPERTISE INZAKE RUIMTELIJK- EN OMGEVINGSBELEID	1	2	1.743.000	0	1.743.000	1.086.313	656.687	0
MVG	2017	NC0-1NDH2AB-WT	Werkling en Toelagen - OPMAAK EN REALISATIE VAN EEN STERK RUIMTELIJK VERHAAL	1	2	4.349.000	0	4.349.000	3.383.385	965.615	0
MVG	2017	NC0-1NDH2AC-WT	Werkling en Toelagen - BETROUWBARE EN EVIDENTE PARTNER IN EEN OPEN, AANTREKKELIJKE EN DOELGERICHTE ORGANISATIE	1	2	8.595.000	0	8.595.000	7.238.237	1.356.763	0
MVG	2017	NC0-1NEC2AA-WT	Werkling en Toelagen - GENERIEKE BELEIDSDOELSTELLINGEN VAN HET BELEIDSVELD WONEN	1	2	0	0	0	0	0	0
MVG	2017	NC0-1NEC2AB-WT	Werkling en Toelagen - AANBOD VAN VOLDOENDE KWALITATIEF GOEDE PRIVATE EN SOCIALE HUURWONINGEN	1	2	0	0	0	0	0	0
MVG	2017	NC0-1NEC2AC-WT	Werkling en Toelagen - VLAAMSE MAATSCHAPPIJ VOOR SOCIAAL WONEN (VMSW)	1	2	0	0	0	0	0	0
MVG	2017	NC0-1NEC2AD-WT	Werkling en Toelagen - AANBOD VAN VOLDOENDE KWALITATIEF GOEDE PRIVATE EN SOCIALE HUURWONINGEN - KAPITAALSUBSIDIES VMSW	1	2	0	0	0	0	0	0
MVG	2017	NC0-1NEC2AH-WT	Werkling en Toelagen - BEVORDERING VAN DE EIGENDOMSVERWERVING - KAPITAALSUBSIDIES VMSW	1	2	0	0	0	0	0	0
MVG	2017	NC0-1NFC2AA-WT	Werkling en Toelagen - WERKING ONROEREND ERFGOEDBELEID	1	2	0	0	0	0	0	0
MVG	2017	ND0-1NAG2AC-WT	Werkling en Toelagen - 1NAG2C	1	2	0	0	0	0	0	0
MVG	2017	ND0-1NAH2ZZ-LO	Lonen.	1	2	0	0	0	0	0	0
MVG	2017	ND0-1NAH2ZZ-WT	Werkling en Toelagen.	1	2	0	0	0	0	0	0
MVG	2017	ND0-1NDH2AC-WT	Werkling en Toelagen - BETROUWBARE EN EVIDENTE PARTNER IN EEN OPEN, AANTREKKELIJKE EN DOELGERICHTE ORGANISATIE	1	2	0	0	0	0	0	0
MVG	2017	ND0-1NEC2ZZ-WT	Werkling en Toelagen.	1	2	0	0	0	0	0	0
MVG	2017	ND0-1NFA2AA-WT	Werkling en Toelagen - WERKING ONROEREND ERFGOEDBELEID	1	2	0	0	0	0	0	0
MVG	2017	ND0-1NFA2AC-WT	Werkling en Toelagen - ONDERSTEUNEN VAN ONROERENDERFGOEDINITIATIEVEN	1	2	0	0	0	0	0	0
MVG	2017	ND0-1NFA2AD-WT	Werkling en Toelagen - ONDERSTEUNEN VAN DE WERKING VAN PRIORITAIRE ONROERENDERFGOEDPARTNERS	1	2	0	0	0	0	0	0
MVG	2017	ND0-1NFA2AG-WT	Werkling en Toelagen - MONUMENTENZORG	1	2	0	0	0	0	0	0
MVG	2017	ND0-1NFA2AH-WT	Werkling en Toelagen - EIGEN INITIATIEVEN VAN DE VLAAMSE OVERHEID MET HET OOG OP HET VOORKOMEN OF HERSTELLEN VAN ERFGOEDSCHADE	1	2	0	0	0	0	0	0
MVG	2017	ND0-1NFA2AI-WT	Werkling en Toelagen - ONDERSTEUNEN VAN EEN KWALITEITSVOL ONROERENDERFGOEDBEHEER	1	2	0	0	0	0	0	0
MVG	2017	ND0-1NFA2AY-IS	Interne Stroomen - DAB VLAAMS INSTITUUT VOOR HET ONROEREND ERFGOED	1	2	0	0	0	0	0	0
MVG	2017	NE0-1NAC2ZZ-LO	Lonen.	1	2	16.198.000	0	16.198.000	15.384.247	813.753	0
MVG	2017	NE0-1NAC2ZZ-WT	Werkling en Toelagen.	1	2	4.070.000	0	4.070.000	3.594.953	475.047	0
MVG	2017	NE0-1NEC2AA-IS	Interne Stroomen - GENERIEKE BELEIDSDOELSTELLINGEN VAN HET BELEIDSVELD WONEN	1	2	0	0	0	0	0	0

MVG/ DAB	Jaar	Begrotingsartikel	Omschrijving begrotingsartikel	AFD	Aard	Vereffeningskredieten			Besteding	Saldo VEK	Over te dragen VEK
						Decretaal VEK	Overdracht VEK	Totaal VEK	Verplichtingen	Saldo VEK	
MVG	2017	NE0-1NEC2AA-PR	Provisies - GENERIEKE BELEIDSDOELSTELLINGEN VAN HET BELEIDSVELD WONEN	1	2	222.000	0	222.000	0	222.000	0
MVG	2017	NE0-1NEC2AA-WT	Werking en Toelagen - GENERIEKE BELEIDSDOELSTELLINGEN VAN HET BELEIDSVELD WONEN	1	2	3.758.000	0	3.758.000	2.196.432	1.561.568	0
MVG	2017	NE0-1NEC2AB-WT	Werking en Toelagen - AANBOD VAN VOLDOENDE KWALITATIEF GOEDE PRIVATE EN SOCIALE HUURWONINGEN	1	2	74.720.000	0	74.720.000	74.333.853	386.147	0
MVG	2017	NE0-1NEC2AC-IS	Interne Stroom - VLAAMSE MAATSCHAPPIJ VOOR SOCIAAL WONEN (VMSW)	1	2	113.009.000	0	113.009.000	116.145.030	-3.136.030	0
MVG	2017	NE0-1NEC2AC-WT	Werking en Toelagen - VLAAMSE MAATSCHAPPIJ VOOR SOCIAAL WONEN (VMSW)	1	2	0	0	0	0	0	0
MVG	2017	NE0-1NEC2AD-WT	Werking en Toelagen - AANBOD VAN VOLDOENDE KWALITATIEF GOEDE PRIVATE EN SOCIALE HUURWONINGEN - KAPITAALSUBSIDIES VMSW	1	2	0	0	0	0	0	0
MVG	2017	NE0-1NEC2AG-WT	Werking en Toelagen - BEVORDERING VAN DE EIGENDOMSVERWERVING	1	2	9.089.000	0	9.089.000	9.088.904	96	0
MVG	2017	NE0-1NEC2AH-WT	Werking en Toelagen - BEVORDERING VAN DE EIGENDOMSVERWERVING - KAPITAALSUBSIDIES VMSW	1	2	0	0	0	0	0	0
MVG	2017	NE0-1NEC2AI-IS	Interne Stroom - VLAAMSE WONINGFONDS (VWF)	1	2	102.762.000	0	102.762.000	102.761.000	1.000	0
MVG	2017	NE0-1NEC2AK-WT	Werking en Toelagen - BEWAKING EN VERBETERING VAN DE WOONKWALITEIT, DE VEGELIGHEID EN DE GEZONDHEID VAN DE WONINGEN	1	2	86.981.000	0	86.981.000	86.981.000	0	0
MVG	2017	NE0-1NEC2AL-WT	Werking en Toelagen - ONDERSTEUNING VAN HET LOKAAL WOONBELEID	1	2	5.553.000	0	5.553.000	4.867.924	685.076	0
MVG	2017	NE0-1NEC2AV-IS	Interne Stroom - DAB FONDS TER BESTRIJDING VAN DE LUTHUISZETTINGEN	1	2	160.000	0	160.000	160.000	0	0
MVG	2017	NE0-1NECSAW-IS	Interne Stroom - DAB FONDS FINANCIERING URGENTIEPLAN SOCIALE HUISVESTING	1	5	5.218.000	0	5.218.000	5.218.000	0	0
MVG	2017	NE0-1NECSAX-IS	Interne Stroom - GARANTIEFONDS VOOR HUISVESTING	1	5	1.271.000	0	1.271.000	1.271.000	0	0
MVG	2017	NE0-1NECSAY-IS	Interne Stroom - VLAAMSE FINANCIERINGSFONDS VOOR GROND-EN WOONBELEID VOOR VLAAMSBABANT	1	5	3.856.000	0	3.856.000	3.856.000	0	0
MVG	2017	NF0-1NAA2ZZ-LO	Lonen.	1	2	15.819.000	0	15.819.000	15.741.052	77.948	0
MVG	2017	NF0-1NAA2ZZ-WT	Werking en Toelagen.	1	2	3.148.000	0	3.148.000	2.590.809	557.191	0
MVG	2017	NF0-1NFA2AA-WT	Werking en Toelagen - WERKING ONROEREND ERFGOEDBELEID	1	2	2.009.000	0	2.009.000	1.391.312	617.688	0
MVG	2017	NF0-1NFA2AC-WT	Werking en Toelagen - ONDERSTEUNEN VAN ONROEREND ERFGOEDINITIATIEVEN	1	2	1.069.000	0	1.069.000	1.068.529	471	0
MVG	2017	NF0-1NFA2AD-WT	Werking en Toelagen - ONDERSTEUNEN VAN DE WERKING VAN PRIORITAIRE ONROEREND ERFGOEDPARTNERS	1	2	3.000.000	0	3.000.000	2.983.102	16.898	0
MVG	2017	NF0-1NFA2AH-WT	Werking en Toelagen - EIGEN INITIATIEVEN VAN DE VLAAMSE OVERHEID MET HET OOG OP HET VOORKOMEN OF HERSTELLEN VAN ERFGOEDSCHADE	1	2	0	0	0	0	0	0
MVG	2017	NF0-1NFA2AI-IS	Interne Stroom - ONDERSTEUNEN VAN EEN KWALITEITSVOL ONROEREND ERFGOEDBEHEER	1	2	0	0	0	0	0	0
MVG	2017	NF0-1NFA2AI-PA	Participaties - ONDERSTEUNEN VAN EEN KWALITEITSVOL ONROEREND ERFGOEDBEHEER	1	2	7.000.000	0	7.000.000	0	7.000.000	0
MVG	2017	NF0-1NFA2AI-WT	Werking en Toelagen - ONDERSTEUNEN VAN EEN KWALITEITSVOL ONROEREND ERFGOEDBEHEER	1	2	74.710.000	0	74.710.000	74.703.801	6.199	0
MVG	2017	NF0-1NFA2AJ-WT	Werking en Toelagen - STIMULEREN VAN INTERLOKALE SAMENWERKING EN DEPOTWERKING EN VAN PROJECTEN VOOR ONDERZOEK EN VOOR EDUCATIE EN PUBLIEKSWERKING	1	2	1.997.000	0	1.997.000	1.899.660	97.340	0
MVG	2017	NF0-1NFA2AW-IS	Interne Stroom - SAR RUIMTELIJKE ORDENING	1	2	94.000	0	94.000	94.000	0	0
MVG	2017	NF0-1NFA2AY-IS	Interne Stroom - DAB VLAAMSE INSTITUUT VOOR HET ONROEREND ERFGOED	1	2	0	0	0	0	0	0
MVG	2017	NF0-1NFA2HO-IS	Interne Stroom - HOGER ONDERWIJS	1	2	2.948.000	0	2.948.000	2.947.898	102	0
MVG	2017	NGO-1NAX2ZZ-LO	Lonen.	1	2	0	0	0	0	0	0
MVG	2017	NGO-1NAX2ZZ-WT	Werking en Toelagen.	1	2	0	0	0	0	0	0
MVG	2017	NGO-1NFA2ZZ-WT	Werking en Toelagen.	1	2	0	0	0	0	0	0
MVG	2017	PA0-1PAA2AY-IS	Interne Stroom - SOCIAAL ECONOMISCHE RAAD VAN VLAANDEREN	1	2	9.378.000	0	9.378.000	9.378.000	0	0
MVG	2017	PA0-1PAX2ZZ-LO	Lonen.	1	2	16.565.000	0	16.565.000	16.260.912	304.088	0
MVG	2017	PA0-1PAX2ZZ-WT	Werking en Toelagen.	1	2	3.567.000	0	3.567.000	2.681.620	885.380	0
MVG	2017	PA0-1PDA2AA-WT	Werking en Toelagen - OPERATIONELE ONDERSTEUNING VLAAMSE REGERING INZAKE ALGEMENE WERKING, JURIDISCHE DIENSTVERLENING, COMMUNICATIE REGELGEVING EN REGULERINGSMANAGEMENT	1	2	465.000	0	465.000	346.262	118.738	0

MVG/ DAB	Jaar	Begrotingsartikel	Omschrijving begrotingsartikel	AFD	Aard	Vereffeningskredieten			Besteding	Saldo VEK	Over te dragen VEK
						Decretaal VEK	Overdracht VEK	Totaal VEK	Verplichtingen	Saldo VEK	
MVG	2017	PA0-1PEA2AA-WT	Werking en Toelagen - COÖRDINATIE, WERKING EN EXPERTISE-UITBOUW INZAKE VLAAMS BELEID DUURZAME ONTWIKKELING	1	2	694.000	0	694.000	568.564	125.436	0
MVG	2017	PA0-1PEA2AB-WT	Werking en Toelagen - UITBOUW EXPERTISE, KENNISDELING EN ONDERSTEUNING PROJECTEN EN PROGRAMMA'S ROND PPS EN OVERHEIDSCONTRACTEN EN BELEIDSCOÖRDINATIE OVERHEIDSOOPDRACHTEN	1	2	500.000	0	500.000	301.939	198.061	0
MVG	2017	PA0-1PEA2AE-WT	Werking en Toelagen - STATISTIEK, OPVOLGING ONTWIKKELINGEN IN DE SAMENLEVING EN MONITORING VAN HET REGERINGSBELEID	1	2	573.000	0	573.000	490.691	82.309	0
MVG	2017	PA0-1PEA2AF-WT	Werking en Toelagen - ALGEMENE INFORMATIE- EN COMMUNICATIE-INITIATIEVEN	1	2	1.564.000	0	1.564.000	1.193.575	370.425	0
MVG	2017	PA0-1PEA2AG-WT	Werking en Toelagen - ONDERSTEUNING VAN BELEIDSDOMEINOVERSCHRIJDENDE PROJECTEN EN EVENEMENTEN DIE DE UITSTRALING VAN VLAANDEREN BEVORDEREN	1	2	1.484.000	0	1.484.000	1.436.565	47.435	0
MVG	2017	PA0-1PEA2AH-WT	Werking en Toelagen - PROJECTONDERSTEUNING KAZERNE DOSSIN	1	2	2.423.000	0	2.423.000	2.325.763	97.237	0
MVG	2017	PA0-1PEA2AJ-WT	Werking en Toelagen - BOUWCULTUUR	1	2	426.000	0	426.000	400.481	25.519	0
MVG	2017	PA0-1PEC2AC-WT	Werking en Toelagen - UITBOUW VAN EEN GEOÖRDINEERD, COHERENT EN INCLUSIEF INTEGRATIEBELEID	1	2	15.000	0	15.000	11.633	3.367	0
MVG	2017	PA0-1PEC2AD-WT	Werking en Toelagen - UITBOUW VAN EEN GEOÖRDINEERD, COHERENT EN INCLUSIEF GELIJKKANSBELEID	1	2	15.000	0	15.000	2.902	12.098	0
MVG	2017	PA0-1PEX2AI-IS	Interne Stroom - ONDERSTEUNING BELEIDSGERICHT ONDERZOEK	1	2	0	0	0	0	0	0
MVG	2017	PA0-1PEX2AI-WT	Werking en Toelagen - ONDERSTEUNING BELEIDSGERICHT ONDERZOEK	1	2	562.000	0	562.000	480.038	81.962	0
MVG	2017	PA0-1PIA2AA-WT	Werking en Toelagen - UITBOUW GLOBAAL RISICOMANAGEMENT, CRISISCOORDINATIE EN VLAAMS RAMPENFONDS	1	2	789.000	0	789.000	770.097	18.903	0
MVG	2017	PA0-1PIA2AB-WT	Werking en Toelagen - COÖRDINATIE UITBOUW GEMEENSCHAPPELIJKE DIENST PREVENTIE EN BESCHERMING (GDPB)	1	2	160.000	0	160.000	15.955	144.045	0
MVG	2017	PB0-1PAC2ZZ-LO	Lonen.	1	2	3.007.000	0	3.007.000	2.850.741	156.259	0
MVG	2017	PB0-1PAC2ZZ-WT	Werking en Toelagen.	1	2	847.000	0	847.000	772.890	74.110	0
MVG	2017	PC0-1PAC2ZZ-LO	Lonen.	1	2	13.571.000	0	13.571.000	13.554.148	16.852	0
MVG	2017	PC0-1PAC2ZZ-WT	Werking en Toelagen.	1	2	3.589.000	0	3.589.000	3.573.770	15.230	0
MVG	2017	PC0-1PIA2AA-WT	Werking en Toelagen - INFORMATIEBELEID	1	2	373.000	0	373.000	354.200	18.800	0
MVG	2017	PC0-1PIA2AB-PA	Participaties - DIGITALE PRODUCTEN, DIENSTEN EN ONDERSTEUNING	1	2	11.000	0	11.000	10.900	100	0
MVG	2017	PC0-1PIA2AB-WT	Werking en Toelagen - DIGITALE PRODUCTEN, DIENSTEN EN ONDERSTEUNING	1	2	13.172.000	0	13.172.000	13.168.091	3.909	0
MVG	2017	PC0-1PIA2AC-WT	Werking en Toelagen - VLAANDEREN RADICAAL DIGITAAL	1	2	11.000.000	0	11.000.000	8.824.406	2.175.594	0
MVG	2017	PC0-1PIA2AY-IS	Interne Stroom - EIGEN VERMOGEN INFORMATIE VLAANDEREN	1	2	3.592.000	0	3.592.000	3.592.000	0	0
MVG	2017	PD0-1PAA2ZZ-LO	Lonen.	1	2	3.747.000	0	3.747.000	3.436.888	310.112	0
MVG	2017	PD0-1PAA2ZZ-WT	Werking en Toelagen.	1	2	567.000	0	567.000	521.902	45.098	0
MVG	2017	PF0-1PAA2ZZ-LO	Lonen.	1	2	3.547.000	0	3.547.000	3.229.791	317.209	0
MVG	2017	PF0-1PAA2ZZ-WT	Werking en Toelagen.	1	2	3.352.000	0	3.352.000	2.527.113	824.887	0
MVG	2017	PG0-1PAC2ZZ-LO	Lonen.	1	2	16.120.000	0	16.120.000	16.118.902	1.098	0
MVG	2017	PG0-1PAC2ZZ-WT	Werking en Toelagen.	1	2	1.750.000	0	1.750.000	1.643.354	106.646	0
MVG	2017	PG0-1PPC2AA-WT	Werking en Toelagen - HR, ORGANISATIEONTWIKKELING EN RECRUTERING & SELECTIE	1	2	899.000	0	899.000	827.691	71.309	0
MVG	2017	PG0-1PPC2AB-LO	Lonen - DIVERSITEIT	1	2	398.000	0	398.000	307.643	90.357	0
MVG	2017	PG0-1PPC2AB-WT	Werking en Toelagen - DIVERSITEIT	1	2	916.000	0	916.000	606.180	309.820	0
MVG	2017	PG0-1PPC2AC-WT	Werking en Toelagen - SOCIALE HULP EN DIENSTVERLENING AAN ACTIEVE EN GEWEZEN PERSONEELSLEDEN EN HUN GEZINSLEDEN	1	2	2.068.000	0	2.068.000	2.068.000	0	0
MVG	2017	PG0-1PPC2AD-LO	Lonen - PENSIOENBIJDRAGEN	1	2	18.895.000	0	18.895.000	15.997.325	2.897.675	0
MVG	2017	PG0-1PPC2AY-IS	Interne Stroom - DAB OVERHEIDSPERSONEEL	1	2	3.950.000	0	3.950.000	3.950.000	0	0
MVG	2017	PH0-1PAC2ZZ-LO	Lonen.	1	2	37.537.000	0	37.537.000	37.518.203	18.797	0
MVG	2017	PH0-1PAC2ZZ-WT	Werking en Toelagen.	1	2	3.557.000	0	3.557.000	3.315.841	241.159	0
MVG	2017	PH0-1PK2AA-WT	Werking en Toelagen - HUISVESTING	1	2	23.501.000	0	23.501.000	21.517.492	1.983.508	0
MVG	2017	PH0-1PK2AB-LE	Leningen - BOUWPROJECTEN	1	2	812.000	0	812.000	811.779	221	0
MVG	2017	PH0-1PK2AB-WT	Werking en Toelagen - BOUWPROJECTEN	1	2	31.182.000	0	31.182.000	25.800.307	5.381.693	0
MVG	2017	PH0-1PK2AC-PA	Participaties - VASTGOED	1	2	30.000	0	30.000	0	30.000	0
MVG	2017	PH0-1PK2AC-WT	Werking en Toelagen - VASTGOED	1	2	89.287.000	0	89.287.000	86.937.586	2.349.414	0
MVG	2017	PH0-1PK2AE-PR	Provisies - LOGISTIEK EN DRUKWERK	1	2	500.000	0	500.000	0	500.000	0
MVG	2017	PH0-1PK2AE-WT	Werking en Toelagen - LOGISTIEK EN DRUKWERK	1	2	152.000	0	152.000	95.163	56.837	0
MVG	2017	PH0-1PK2AY-IS	Interne Stroom - DAB CATERING EN SCHOONMAAK	1	2	4.865.000	0	4.865.000	4.837.000	28.000	0
MVG	2017	PH0-1PLC2AB-WT	Werking en Toelagen - END TO END PROCUREMENT	1	2	275.000	0	275.000	267.087	7.913	0
MVG	2017	PH0-1PLC2AY-IS	Interne Stroom - DAB ICT	1	2	27.046.000	0	27.046.000	27.046.000	0	0
MVG	2017	PI0-1PAC2ZZ-LO	Lonen.	1	2	24.547.000	0	24.547.000	23.624.785	922.215	0
MVG	2017	PI0-1PAC2ZZ-WT	Werking en Toelagen.	1	2	2.618.000	0	2.618.000	2.615.305	2.695	0

MVG/ DAB	Jaar	Begrotingsartikel	Omschrijving begrotingsartikel	AFD	Aard	Vereffeningskredieten			Besteding	Saldo VEK	Over te dragen VEK
						Decretaal VEK	Overdracht VEK	Totaal VEK	Verplichtingen	Saldo VEK	
MVG	2017	P10-1PFC2AA-WT	Werking en Toelagen - ALGEMENE ONDERSTEUNING VLAAMSE GELIJKEMENSBELEID	1	2	1.189.000	0	1.189.000	801.716	387.284	0
MVG	2017	P10-1PFC2AB-WT	Werking en Toelagen - GENDER EN SEXUELE IDENTITEIT	1	2	1.784.000	0	1.784.000	1.771.200	12.800	0
MVG	2017	P10-1PFC2AC-WT	Werking en Toelagen - HANDICAP	1	2	358.000	0	358.000	358.000	0	0
MVG	2017	P10-1PFC2AD-WT	Werking en Toelagen - NON-DISCRIMINATIE	1	2	766.000	0	766.000	766.000	0	0
MVG	2017	P10-1PFC2AE-IS	Interne Stroom - BELEIDSVOORBEREIDEND ONDERZOEK	1	2	0	0	0	0	0	0
MVG	2017	P10-1PFC2AE-WT	Werking en Toelagen - BELEIDSVOORBEREIDEND ONDERZOEK	1	2	214.000	0	214.000	79.595	134.405	0
MVG	2017	P10-1PFC2AY-IS	Interne Stroom - AGENTSCHAP TOEGANKELIJK VLAANDEREN	1	2	1.128.000	0	1.128.000	1.128.000	0	0
MVG	2017	P10-1PGI2AA-WT	Werking en Toelagen - EEN POSITIEF EN CONSTRUCTIEF PARTNERSCHAP MET DE VLAAMSE GEMEENSCHAPSCOMMISSIE WAARBIJ BEIDE INSTELLINGEN ELKAAR RESPECTEREN EN VERSTERKEN	1	2	27.345.000	0	27.345.000	27.345.000	0	0
MVG	2017	P10-1PGI2AB-IS	Interne Stroom - INZETTEN OP DE BRUSSELSE UITDAGINGEN DOOR STERKE, DOELGERICHTE VLAAMSE INVESTERINGEN IN ONZE HOOFDSTAD	1	2	0	0	0	0	0	0
MVG	2017	P10-1PGI2AB-WT	Werking en Toelagen - INZETTEN OP DE BRUSSELSE UITDAGINGEN DOOR STERKE, DOELGERICHTE VLAAMSE INVESTERINGEN IN ONZE HOOFDSTAD	1	2	12.015.000	0	12.015.000	12.014.822	178	0
MVG	2017	P10-1PGI2AC-WT	Werking en Toelagen - HET NEDERLANDS ALS KATALYSATOR VOOR SOCIALE MOBILITEIT	1	2	802.000	0	802.000	801.554	446	0
MVG	2017	P10-1PGI2AD-LE	Leningen - VERGOEDINGEN EN ONDERHOUD VAN ONROERENDE GOEDEREN VAN DE VLAAMSE OVERHEID	1	2	1.451.000	0	1.451.000	951.014	499.986	0
MVG	2017	P10-1PGI2AD-WT	Werking en Toelagen - VERGOEDINGEN EN ONDERHOUD VAN ONROERENDE GOEDEREN VAN DE VLAAMSE OVERHEID	1	2	1.374.000	0	1.374.000	2.091.986	-717.986	0
MVG	2017	P10-1PGI2AW-IS	Interne Stroom - MUNTPOINT	1	2	2.548.000	0	2.548.000	2.548.000	0	0
MVG	2017	P10-1PGI2AX-IS	Interne Stroom - VLAAMSE BRUSSELFONDEN	1	5	4.635.000	0	4.635.000	4.635.000	0	0
MVG	2017	P10-1PGI2AY-IS	Interne Stroom - FONDS INSCHRIJVINGSGELDEN CENTRA VOOR VOLWASSENENONDERWIJS	1	2	633.000	0	633.000	633.000	0	0
MVG	2017	P10-1PHF2AA-IS	Interne Stroom - RECHTSTREEKSE INITIATIEVEN VOOR EEN GECOÖRDINEERD RANDBELEID	1	2	0	0	0	0	0	0
MVG	2017	P10-1PHF2AA-WT	Werking en Toelagen - RECHTSTREEKSE INITIATIEVEN VOOR EEN GECOÖRDINEERD RANDBELEID	1	2	1.016.000	0	1.016.000	1.015.525	475	0
MVG	2017	P10-1PHF2AY-IS	Interne Stroom - EVA VZW DE RAND	1	2	5.310.000	0	5.310.000	5.310.000	0	0
MVG	2017	P10-1PMC2AA-WT	Werking en Toelagen - ONDERSTEUNING BELEID BINNENLAND EN STEDEN	1	2	760.000	0	760.000	432.274	327.726	0
MVG	2017	P10-1PMC2AB-WT	Werking en Toelagen - ORGANISATIE VERKIEZINGEN	1	2	889.000	0	889.000	21.148	867.852	0
MVG	2017	P10-1PMC2AC-WT	Werking en Toelagen - LOKALE FINANCIERING	1	2	3.185.848.000	0	3.185.848.000	3.185.848.000	0	0
MVG	2017	P10-1PMC2AD-WT	Werking en Toelagen - INVESTERINGSSUBSIDIES LOKALE BESTUREN	1	2	4.436.000	0	4.436.000	4.436.000	0	0
MVG	2017	P10-1PMC2AF-IS	Interne Stroom - ONDERSTEUNING BELEIDSGERICHT ONDERZOEK	1	2	0	0	0	0	0	0
MVG	2017	P10-1PMC2AF-WT	Werking en Toelagen - ONDERSTEUNING BELEIDSGERICHT ONDERZOEK	1	2	468.000	0	468.000	467.359	641	0
MVG	2017	P10-1PNC2AA-WT	Werking en Toelagen - WERKING EN COMMUNICATIE STEDENBELEID	1	2	231.000	0	231.000	191.222	39.778	0
MVG	2017	P10-1PNC2AE-WT	Werking en Toelagen - ONDERSTEUNING NAAR DUURZAME EN CREATIEVE STEDEN EN SPECIEFIEKE BIJDRAGEN AAN STEDEN EN THEMATISCHE PROJECTEN I.K.V. HET STEDENBELEID	1	2	22.785.000	0	22.785.000	22.523.124	261.876	0
MVG	2017	P10-1PNC2AF-WT	Werking en Toelagen - INVESTERINGSFONDEN LOKALE BESTUREN	1	2	29.517.000	0	29.517.000	27.286.875	2.230.125	0
MVG	2017	P10-1POC2AA-IS	Interne Stroom - INTEGRATIE EN INBURGERINGSBELEID	1	2	0	0	0	0	0	0
MVG	2017	P10-1POC2AA-WT	Werking en Toelagen - INTEGRATIE EN INBURGERINGSBELEID	1	2	25.934.000	0	25.934.000	23.935.049	1.998.951	0
MVG	2017	P10-1POC2AB-WT	Werking en Toelagen - BELEIDSVOORBEREIDEND ONDERZOEK	1	2	200.000	0	200.000	19.182	180.818	0
MVG	2017	P10-1POC2AY-IS	Interne Stroom - AGENTSCHAP VOOR INTEGRATIE - EN INBURGERING	1	2	52.886.000	0	52.886.000	48.586.851	4.299.149	0
MVG	2017	VA0-1VFA2ZZ-LO	Lonen.	1	2	0	0	0	0	0	0
MVG	2017	VA0-1VFA2ZZ-WT	Werking en Toelagen.	1	2	0	0	0	0	0	0
MVG	2017	VBO-1VOF2ZZ-LO	Lonen.	1	2	0	0	0	-15.000	15.000	0
MVG	2017	VBO-1VOF2ZZ-WT	Werking en Toelagen.	1	2	0	0	0	0	0	0
MVG	2017	VCO-1VJC2ZZ-LO	Lonen.	1	2	0	0	0	0	0	0
MVG	2017	VCO-1VJC2ZZ-WT	Werking en Toelagen.	1	2	0	0	0	0	0	0
MVG	2017	VDO-1VGG2ZZ-LO	Lonen.	1	2	0	0	0	0	0	0
MVG	2017	VDO-1VGG2ZZ-WT	Werking en Toelagen.	1	2	0	0	0	0	0	0
MVG	2017	VE0-1VME2ZZ-LO	Lonen.	1	2	0	0	0	0	0	0
MVG	2017	VE0-1VME2ZZ-WT	Werking en Toelagen.	1	2	0	0	0	0	0	0
MVG	2017	VFO-1VNH2ZZ-LO	Lonen.	1	2	0	0	0	0	0	0
MVG	2017	VFO-1VNH2ZZ-WT	Werking en Toelagen.	1	2	0	0	0	0	0	0

MVG/ DAB	Jaar	Begrotingsartikel	Omschrijving begrotingsartikel	AFD	Aard	Vereffeningskredieten			Besteding	Saldo VEK	Over te dragen VEK
						Decretaal VEK	Overdracht VEK	Totaal VEK	Verplichtingen	Saldo VEK	
MVG	2017	VH0-1VID2Z-LO	Lonen.	1	2	0	0	0	0	0	0
MVG	2017	VH0-1VID2Z-WT	Werking en Toelagen.	1	2	0	0	0	0	0	0
MVG	2017	VIO-1VKI2Z-LO	Lonen.	1	2	0	0	0	0	0	0
MVG	2017	VIO-1VKI2Z-WT	Werking en Toelagen.	1	2	0	0	0	0	0	0
MVG	2017	VJO-1VHB2Z-LO	Lonen.	1	2	0	0	0	0	0	0
MVG	2017	VJO-1VHB2Z-WT	Werking en Toelagen.	1	2	0	0	0	0	0	0
MVG	2017	VKO-1VEA2Z-LO	Lonen.	1	2	4.102.000	0	4.102.000	3.872.823	229.177	0
MVG	2017	VKO-1VEA2Z-WT	Werking en Toelagen.	1	2	422.000	0	422.000	409.937	12.063	0
MVG	2017	VLO-1VME2Z-LO	Lonen.	1	2	4.066.000	0	4.066.000	3.991.375	74.625	0
MVG	2017	VLO-1VME2Z-WT	Werking en Toelagen.	1	2	456.000	0	456.000	446.035	9.965	0
MVG	2017	VMO-1VHB2Z-LO	Lonen.	1	2	4.096.000	0	4.096.000	4.027.764	68.236	0
MVG	2017	VMO-1VHB2Z-WT	Werking en Toelagen.	1	2	422.000	0	422.000	418.316	3.684	0
MVG	2017	VNO-1VIC2Z-LO	Lonen.	1	2	4.096.000	0	4.096.000	3.618.359	477.641	0
MVG	2017	VNO-1VIC2Z-WT	Werking en Toelagen.	1	2	426.000	0	426.000	305.204	120.796	0
MVG	2017	VPO-1VDA2AY-IS	Interne Stroomen - VLAAMS PARLEMENT	1	2	93.270.000	0	93.270.000	93.270.000	0	0
MVG	2017	VQ0-1VID2Z-LO	Lonen.	1	2	2.933.000	0	2.933.000	2.910.308	22.692	0
MVG	2017	VQ0-1VID2Z-WT	Werking en Toelagen.	1	2	302.000	0	302.000	300.763	1.237	0
MVG	2017	VRO-1VBA2Z-PR	Provisies.	1	2	635.000	0	635.000	0	635.000	0
MVG	2017	VRO-1VEA2Z-LO	Lonen.	1	2	2.189.000	0	2.189.000	691.833	1.497.167	0
MVG	2017	VRO-1VEA2Z-WT	Werking en Toelagen.	1	2	158.000	0	158.000	106.091	51.909	0
MVG	2017	VSO-1VNH2Z-LO	Lonen.	1	2	2.868.000	0	2.868.000	2.607.546	260.454	0
MVG	2017	VSO-1VNH2Z-WT	Werking en Toelagen.	1	2	273.000	0	273.000	236.673	36.327	0
MVG	2017	VTO-1VKI2Z-LO	Lonen.	1	2	2.758.000	0	2.758.000	2.723.211	34.789	0
MVG	2017	VTO-1VKI2Z-WT	Werking en Toelagen.	1	2	282.000	0	282.000	281.850	150	0
MVG	2017	VU0-1VOP2Z-LO	Lonen.	1	2	2.820.000	0	2.820.000	2.391.785	428.215	0
MVG	2017	VU0-1VOP2Z-WT	Werking en Toelagen.	1	2	268.000	0	268.000	251.487	16.513	0
MVG	2017	VV0-1VGG2Z-LO	Lonen.	1	2	2.819.000	0	2.819.000	2.624.939	194.061	0
MVG	2017	VV0-1VGG2Z-WT	Werking en Toelagen.	1	2	268.000	0	268.000	267.856	144	0
Totaal afdeling 1						40.979.396.110,00	0,00	40.979.396.110,00	40.182.433.771,84	796.962.338,16	0,00
MVG	2017	CB0-4CEB2AA-LE	Leningen - ACTIEF SCHULDBEHEER	4	2	2.796.000	0	2.796.000	2.644.893	151.107	0
Totaal afdeling 4						2.796.000,00	0,00	2.796.000,00	2.644.892,84	151.107,16	0,00
DAB	2017	DBA-3DEA2AI-PA	Participaties - STIMULEREN VAN DE MICROFINANCIERING IN ONTWIKKELINGSLANDEN DOOR MIDDEL VAN PARTICIPATIES AAN INTERNATIONALE FONDSSEN	3	2	0	0	0	0	0	0
DAB	2017	DBA-3DEA2Z-OV	SALDO.	3	2	1.333.000	0	1.333.000	0	1.333.000	0
DAB	2017	DCA-3DEA2AI-PA	Participaties - STIMULEREN VAN DE MICROFINANCIERING IN ONTWIKKELINGSLANDEN DOOR MIDDEL VAN PARTICIPATIES AAN INTERNATIONALE FONDSSEN	3	2	0	0	0	0	0	0
SUBTOTAAL FONDS MICROFINANCIERING						1.333.000,00	0,00	1.333.000,00	0,00	1.333.000,00	0,00
DAB	2017	FDG-3FFE2AE-WT	Werking en Toelagen - VOLWASSENENONDERWIJS - ONDERSTEUNING	3	2	7.055.000	0	7.055.000	6.885.137	169.863	0
DAB	2017	FDG-3FFE2Z-IS	Interne Stroomen.	3	2	1.662.000	0	1.662.000	0	1.662.000	0
DAB	2017	FDG-3FFE2Z-OV	SALDO.	3	2	5.421.000	0	5.421.000	0	5.421.000	0
DAB	2017	FDG-3FHE2Z-WT	Werking en Toelagen.	3	2	0	0	0	0	0	0
SUBTOTAAL FONDS INSCR. GELDEN VOLW. ONDERWIJS						14.138.000,00	0,00	14.138.000,00	6.885.136,94	7.252.863,06	0,00
DAB	2017	GBF-3GCD2AA-WT	Werking en Toelagen - BELEIDSONTWIKKELING EN - ONDERSTEUNING	3	2	501.000	0	501.000	281.888	219.112	0
DAB	2017	GBF-3GCD2Z-LO	Lonen.	3	2	0	0	0	0	0	0
DAB	2017	GBF-3GCD2Z-OV	SALDO.	3	2	198.000	0	198.000	0	198.000	0
SUBTOTAAL CICOV						699.000,00	0,00	699.000,00	281.887,94	417.112,06	0,00
DAB	2017	HBC-3HEI2AC-LO	Lonen - STRUCTURELE WERKING VAN ERFGOEDORGANISATIES, GEMEENTEN EN PROVINCIËS MET HET OOG OP EEN KWALITEITSVOLLE EN DUURZAME ZORG VOOR DE ONTSLUITING VAN HET CULTUREEL ERFGOED	3	2	1.095.000	0	1.095.000	1.080.522	14.478	0
DAB	2017	HBC-3HEI2AC-WT	Werking en Toelagen - STRUCTURELE WERKING VAN ERFGOEDORGANISATIES, GEMEENTEN EN PROVINCIËS MET HET OOG OP EEN KWALITEITSVOLLE EN DUURZAME ZORG VOOR DE ONTSLUITING VAN HET CULTUREEL ERFGOED	3	2	1.782.000	0	1.782.000	1.831.452	-49.452	0
DAB	2017	HBC-3HEI2Z-OV	SALDO.	3	2	1.670.000	0	1.670.000	0	1.670.000	0
SUBTOTAAL KMSKA						4.547.000,00	0,00	4.547.000,00	2.911.974,00	1.635.026,00	0,00
DAB	2017	HBD-3HEI2AC-LO	Lonen - STRUCTURELE WERKING VAN ERFGOEDORGANISATIES, GEMEENTEN EN PROVINCIËS MET HET OOG OP EEN KWALITEITSVOLLE EN DUURZAME ZORG VOOR DE ONTSLUITING VAN HET CULTUREEL ERFGOED	3	2	362.000	0	362.000	352.771	9.229	0
DAB	2017	HBD-3HEI2AC-WT	Werking en Toelagen - STRUCTURELE WERKING VAN ERFGOEDORGANISATIES, GEMEENTEN EN PROVINCIËS MET HET OOG OP EEN KWALITEITSVOLLE EN DUURZAME ZORG VOOR DE ONTSLUITING VAN HET CULTUREEL ERFGOED	3	2	805.000	0	805.000	727.037	77.963	0
DAB	2017	HBD-3HEI2Z-OV	SALDO.	3	2	380.000	0	380.000	0	380.000	0
SUBTOTAAL KASTEEL VAN GAASBEEK						1.547.000,00	0,00	1.547.000,00	1.079.808,55	467.191,45	0,00
DAB	2017	HBE-3HEI2AC-LO	Lonen - STRUCTURELE WERKING VAN ERFGOEDORGANISATIES, GEMEENTEN EN PROVINCIËS MET HET OOG OP EEN KWALITEITSVOLLE EN DUURZAME ZORG VOOR DE ONTSLUITING VAN HET CULTUREEL ERFGOED	3	2	160.000	0	160.000	152.630	7.370	0

MVG/ DAB	Jaar	Begrotingsartikel	Omschrijving begrotingsartikel	AFD	Aard	Vereffeningskredieten			Besteding	Saldo VEK	Over te dragen VEK
						Decretaal VEK	Overdracht VEK	Totaal VEK	Verplichtingen	Saldo VEK	
DAB	2017	HBE-3HEI2AC-WT	Werking en Toelagen - STRUCTURELE WERKING VAN ERFGOEDORGANISATIES, GEMEENTEN EN PROVINCIES MET HET OOG OP EEN KWALITEITSVOLLE EN DUURZAME ZORG VOOR DE ONTSluitING VAN HET CULTUREEL ERFGOED	3	2	893.000	0	893.000	729.974	163.026	0
DAB	2017	HBE-3HEI2Z-0V	SALDO.	3	2	205.000	0	205.000	0	205.000	0
SUBTOTAAL ALDEN BIESEN						1.258.000,00	0,00	1.258.000,00	882.603,92	375.396,08	0,00
DAB	2017	HBJ-3HG12AD-WT	Werking en Toelagen - JEUGDVERBLIJVEN	3	2	554.000	0	554.000	540.191	13.809	0
DAB	2017	HBJ-3HG12Z-LO	Lonen.	3	2	681.000	0	681.000	693.196	-12.196	0
DAB	2017	HBJ-3HG12Z-0V	SALDO.	3	2	257.000	0	257.000	0	257.000	0
SUBTOTAAL UITLEENDIENST KAMPEERMATERIAAL						1.492.000,00	0,00	1.492.000,00	1.233.386,45	258.613,55	0,00
DAB	2017	LBC-3LCH2AA-WT	Werking en Toelagen - HET OMGEVINGSBELEID WERKT MET EENVOUDIGE EN DOELTREFFENDE INSTRUMENTEN EN WORDT WETENSCHAPPELIJK ONDERBOUWD. WE STIMULEREN DE DOORWERKING VAN HET OMGEVINGSBELEID IN RELEVANTE BELEIDSVELDEN EN SECTOREN	3	2	5.767.000	0	5.767.000	4.737.942	1.029.058	0
DAB	2017	LBC-3LCH2AB-IS	Interne Stroom - EEN DOELGERICHTE DEELNAME AAN HET INTERNATIONAAL BELEID	3	2	0	0	0	0	0	0
DAB	2017	LBC-3LCH2AB-WT	Werking en Toelagen - EEN DOELGERICHTE DEELNAME AAN HET INTERNATIONAAL BELEID	3	2	835.000	0	835.000	792.580	42.420	0
DAB	2017	LBC-3LCH2AC-WT	Werking en Toelagen - VERGROENING VAN DE ECONOMIE	3	2	10.160.000	0	10.160.000	8.801.031	1.358.969	0
DAB	2017	LBC-3LCH2AD-IS	Interne Stroom - DE MILIEUKWALITEIT VAN DE LEEFOMGEVING VERHOGEN - WATER	3	2	0	0	0	0	0	0
DAB	2017	LBC-3LCH2AD-WT	Werking en Toelagen - DE MILIEUKWALITEIT VAN DE LEEFOMGEVING VERHOGEN - WATER	3	2	69.911.000	0	69.911.000	69.759.708	151.292	0
DAB	2017	LBC-3LCH2AE-WT	Werking en Toelagen - DE MILIEUKWALITEIT VAN DE LEEFOMGEVING VERHOGEN - BODEM EN ONDERGROND	3	2	1.140.000	0	1.140.000	1.095.852	44.148	0
DAB	2017	LBC-3LCH2AF-IS	Interne Stroom - DE MILIEUKWALITEIT VAN DE LEEFOMGEVING VERHOGEN - NATUUR	3	2	0	0	0	0	0	0
DAB	2017	LBC-3LCH2AF-WT	Werking en Toelagen - DE MILIEUKWALITEIT VAN DE LEEFOMGEVING VERHOGEN - NATUUR	3	2	69.057.000	0	69.057.000	68.054.981	1.002.019	0
DAB	2017	LBC-3LCH2AG-WT	Werking en Toelagen - DE MILIEUKWALITEIT VAN DE LEEFOMGEVING VERHOGEN - HINDER	3	2	510.000	0	510.000	418.828	91.172	0
DAB	2017	LBC-3LCH2AH-WT	Werking en Toelagen - LANDBOUW EN NATUUR: PARTNERS IN EEN MULTIFUNCTIONEEL LANDELIJK GEBIED	3	2	901.000	0	901.000	483.590	417.410	0
DAB	2017	LBC-3LCH2AI-WT	Werking en Toelagen - NAAR EEN KLIMAATVRIENDELIJKE SAMENLEVING: UITVOEREN EN VERSTERKEN KORTE TERMIJN KLIMAATBELEID	3	2	0	0	0	0	0	0
DAB	2017	LBC-3LCH2AJ-WT	Werking en Toelagen - KIEZEN VOOR EEN GEBIEDSGERICHTE AANPAK VAN DE MESTPROBLEMATIEK IN HET NIEUWE MESTACTIEPLAN	3	2	2.200.000	0	2.200.000	2.118.564	81.436	0
DAB	2017	LBC-3LCH2AK-WT	Werking en Toelagen - HET PLATTELANDSBELEID LEGT DE BASIS VOOR DE DUURZAME ONTWIKKELING VAN HET VLAAMS PLATTELAND	3	2	3.448.000	0	3.448.000	3.444.320	3.680	0
DAB	2017	LBC-3LCH2AL-WT	Werking en Toelagen - LANDBOUW EN NATUUR: PARTNERS IN EEN MULTIFUNCTIONEEL LANDELIJK GEBIED - PARTNERSCHAPPEN VIA BEHEEROVEREENKOMSTEN	3	2	6.928.000	0	6.928.000	6.528.157	399.843	0
DAB	2017	LBC-3LCH2AM-WT	Werking en Toelagen - DE MILIEUKWALITEIT VAN DE LEEFOMGEVING VERHOGEN - LUCHT	3	2	1.160.000	0	1.160.000	1.088.132	71.868	0
DAB	2017	LBC-3LCH2AN-WT	Werking en Toelagen - SLUITENDE FINANCIERING VAN HET WATERBELEID OP LANGE TERMIJN - OVERDRACHT AAN DE OPENBARE WATERDISTRIBUTIENETWERKEN	3	2	151.033.000	0	151.033.000	151.026.619	6.381	0
DAB	2017	LBC-3LCH2AO-WT	Werking en Toelagen - VLAANDEREN OP WEG ZETTEN NAAR EEN KRINGLOOPECONOMIE	3	2	19.600.000	0	19.600.000	15.732.061	3.867.939	0
DAB	2017	LBC-3LCH2AQ-IS	Interne Stroom - EV INFORMATIE VLAANDEREN	3	2	170.000	0	170.000	170.000	0	0
DAB	2017	LBC-3LCH2AR-IS	Interne Stroom - VLM - GEBRUIKERSCHADE EN KAPITAALSCHADE	3	2	1.185.000	0	1.185.000	289.982	895.018	0
DAB	2017	LBC-3LCH2AV-IS	Interne Stroom - OPENBARE AFVALMAATSCHAPPIJ VOOR HET VLAAMSE GEWEST (OVAM)	3	2	41.276.000	0	41.276.000	36.293.627	4.982.373	0
DAB	2017	LBC-3LCH2AW-IS	Interne Stroom - VLAAMSE MILIEUMAATSCHAPPIJ (VMM)	3	2	156.000	0	156.000	19.685	136.315	0
DAB	2017	LBC-3LCH2AY-IS	Interne Stroom - VLAAMSE LANDMAATSCHAPPIJ (VLM)	3	2	23.502.000	0	23.502.000	21.564.605	1.937.395	0
DAB	2017	LBC-3LCH2Z-IS	Interne Stroom.	3	2	0	0	0	0	0	0
DAB	2017	LBC-3LCH2Z-0V	SALDO.	3	2	279.507.000	0	279.507.000	0	279.507.000	0

MVG/ DAB	Jaar	Begrotingsartikel	Omschrijving begrotingsartikel	AFD	Aard	Vereffeningskredieten			Besteding	Saldo VEK	Over te dragen VEK
						Decretaal VEK	Overdracht VEK	Totaal VEK	Verplichtingen	Saldo VEK	
DAB	2017	LDC-3LCH2AF-WT	Werking en Toelagen - DE MILIEUKWALITEIT VAN DE LEEFOMGEVING VERHOGEN - NATUUR	3	2	4.426.000	0	4.426.000	4.390.757	35.243	0
SUBTOTAAL MINAFONDS						692.872.000,00	0,00	692.872.000,00	396.811.020,23	296.060.979,77	0,00
DAB	2017	MBU-3MEF2AA-WT	Werking en Toelagen - BASISBEREIKBAARHEID	3	2	0	0	0	0	0	0
DAB	2017	MBU-3MEF2ZZ-IS	Interne Stroom.	3	2	0	0	0	0	0	0
DAB	2017	MBU-3MFF2AA-WT	Werking en Toelagen - ONDERSTEUNING VAN HET MOBILITEITSBELEID - VERSCHILLENDE TRANSPORTMODI	3	2	5.187.000	0	5.187.000	4.722.149	464.851	0
DAB	2017	MBU-3MFF2AD-IS	Interne Stroom - VOOR EEN VEILIG EN DUURZAAM VERKEERSBEHEER	3	2	0	0	0	0	0	0
DAB	2017	MBU-3MFF2AD-WT	Werking en Toelagen - VOOR EEN VEILIG EN DUURZAAM VERKEERSBEHEER	3	2	10.793.000	0	10.793.000	10.069.007	723.993	0
DAB	2017	MBU-3MFF2AE-WT	Werking en Toelagen - CO- EN PREFINANCIERING	3	2	33.800.000	0	33.800.000	33.800.000	0	0
DAB	2017	MBU-3MFF2ZZ-LO	Lonen.	3	2	236.000	0	236.000	218.175	17.825	0
DAB	2017	MBU-3MFF2ZZ-OV	SALDO.	3	2	127.426.110	0	127.426.110	0	127.426.110	0
DAB	2017	MBU-3MFF2ZZ-PR	Provisies.	3	2	0	0	0	0	0	0
DAB	2017	MBU-3MFF2ZZ-WT	Werking en Toelagen.	3	2	0	0	0	0	0	0
DAB	2017	MBU-3MIF2AF-WT	Werking en Toelagen - INVESTERINGEN EN BUITENGEWOON ONDERHOUD - HAVEN- EN WATERBELEID, MARITIEME TOEGANG EN WATERBOUWKUNDIG ONDERZOEK	3	2	83.870.500	0	83.870.500	76.668.596	7.201.904	0
DAB	2017	MBU-3MIF2AL-WT	Werking en Toelagen - ONDERSTEUNING VAN DE VLAAMSE HAVENS	3	2	30.700.000	0	30.700.000	29.238.697	1.461.303	0
DAB	2017	MBU-3MIF2AU-IS	Interne Stroom - VLM GRONDENBANKEN	3	2	3.865.000	0	3.865.000	3.470.960	394.040	0
DAB	2017	MCU-3MIF2AA-WT	Werking en Toelagen - ONDERSTEUNING MDK	3	2	248.000	0	248.000	222.626	25.374	0
DAB	2017	MCU-3MIF2AD-WT	Werking en Toelagen - INVESTERINGEN WATERBOUWKUNDIGE WERKEN	3	2	37.771.000	0	37.771.000	36.794.500	976.500	0
DAB	2017	MCU-3MIF2ZZ-IS	Interne Stroom.	3	2	0	0	0	0	0	0
DAB	2017	MDU-3MHF2AC-IS	Interne Stroom - GEVAARLIJKE PUNTEN, MINDER HINDER EN SCHADEVERGOEDINGEN	3	2	0	0	0	0	0	0
DAB	2017	MDU-3MHF2AC-WT	Werking en Toelagen - GEVAARLIJKE PUNTEN, MINDER HINDER EN SCHADEVERGOEDINGEN	3	2	6.872.000	0	6.872.000	6.053.055	818.945	0
DAB	2017	MDU-3MHF2AD-WT	Werking en Toelagen - INVESTERINGEN WEGENFRASSTRUCTUUR EN STRUCTUREEL ONDERHOUD	3	2	466.760.500	0	466.760.500	468.035.027	-1.274.527	0
DAB	2017	MDU-3MHF2AE-WT	Werking en Toelagen - CARGOVIL	3	2	12.000	0	12.000	5.210	6.790	0
DAB	2017	MDU-3MHF2AF-WT	Werking en Toelagen - ONDERTUNNELING RI	3	2	0	0	0	0	0	0
DAB	2017	MDU-3MHF2AG-WT	Werking en Toelagen - INVESTERINGEN WEGENFRASSTRUCTUUR FFEU	3	2	46.999.890	0	46.999.890	43.376.104	3.623.786	0
DAB	2017	MDU-3MHF2AW-IS	Interne Stroom - VLM GRONDENBANKEN	3	2	73.000	0	73.000	69.336	3.664	0
SUBTOTAAL VIF						854.614.000,00	0,00	854.614.000,00	712.743.441,26	141.870.558,74	0,00
DAB	2017	MCD-3MAF2ZZ-LO	Lonen.	3	2	63.970.000	0	63.970.000	63.196.967	833.033	0
DAB	2017	MCD-3MAF2ZZ-WT	Werking en Toelagen.	3	2	2.769.000	0	2.769.000	2.687.537	81.463	0
DAB	2017	MCD-3MIF2AI-WT	Werking en Toelagen - VLOT EN VEILIG SCHEEPVAARTVERKEER NAAR DE VLAAMSE ZEEHAVENS	3	2	3.037.000	0	3.037.000	2.936.854	100.146	0
DAB	2017	MCD-3MIF2AN-WT	Werking en Toelagen - KOSTENVERREKENING NEDERLANDS LOODSWEZEN	3	2	966.000	0	966.000	965.164	836	0
DAB	2017	MCD-3MIF2AX-IS	Interne Stroom - DAB VLOOT	3	2	34.342.000	0	34.342.000	34.342.000	0	0
DAB	2017	MCD-3MIF2ZZ-OV	SALDO.	3	2	16.219.000	0	16.219.000	0	16.219.000	0
DAB	2017	MCD-3MIF2ZZ-PR	Provisies.	3	2	793.000	0	793.000	0	793.000	0
DAB	2017	MCD-3MIF2ZZ-WT	Werking en Toelagen.	3	2	1.609.000	0	1.609.000	1.960.495	-351.495	0
SUBTOTAAL LOODSWEZEN						123.705.000,00	0,00	123.705.000,00	106.029.015,64	17.675.984,36	0,00
DAB	2017	MCE-3MAF2ZZ-LO	Lonen.	3	2	32.868.000	0	32.868.000	31.907.926	960.074	0
DAB	2017	MCE-3MAF2ZZ-WT	Werking en Toelagen.	3	2	3.184.000	0	3.184.000	2.971.470	212.530	0
DAB	2017	MCE-3MIF2AI-WT	Werking en Toelagen - VLOT EN VEILIG SCHEEPVAARTVERKEER NAAR DE VLAAMSE ZEEHAVENS	3	2	23.697.000	0	23.697.000	21.371.946	2.325.054	0
DAB	2017	MCE-3MIF2AS-IS	Interne Stroom - WANDELAAR INVEST	3	2	10.875.000	0	10.875.000	10.875.000	0	0
DAB	2017	MCE-3MIF2ZZ-OV	SALDO.	3	2	53.326.000	0	53.326.000	0	53.326.000	0
SUBTOTAAL VLOOT						123.950.000,00	0,00	123.950.000,00	67.126.342,43	56.823.657,57	0,00
DAB	2017	NCZ-3NDH2AE-WT	Werking en Toelagen - PLANSCHADEDOSSIERS	3	2	1.454.000	0	1.454.000	1.381.980	72.020	0
DAB	2017	NCZ-3NDH2AG-WT	Werking en Toelagen - INSPECTIES RO	3	2	1.370.000	0	1.370.000	955.836	414.164	0
DAB	2017	NCZ-3NDH2AH-WT	Werking en Toelagen - VERDERE UITBOUW VAN HET GERICHT HANDHAVINGSBELEID	3	2	150.000	0	150.000	129.453	20.547	0
DAB	2017	NCZ-3NDH2ZZ-OV	SALDO.	3	2	39.498.000	0	39.498.000	0	39.498.000	0
SUBTOTAAL GRONDFONDS						42.472.000,00	0,00	42.472.000,00	2.467.269,39	40.004.730,61	0,00
DAB	2017	NEY-3NEC2AB-WT	Werking en Toelagen - AANBOD VAN VOLDOENDE KWALITATIEF GOEDE PRIVATE EN SOCIALE HUURWONINGEN	3	2	160.000	0	160.000	26.898	133.102	0
DAB	2017	NEY-3NEC2ZZ-OV	SALDO.	3	2	7.189.000	0	7.189.000	0	7.189.000	0
SUBTOTAAL BESTRIJDING UITHUISZETTINGEN						7.349.000,00	0,00	7.349.000,00	26.897,84	7.322.102,16	0,00
DAB	2017	NEZ-3NEC2AB-WT	Werking en Toelagen - AANBOD VAN VOLDOENDE KWALITATIEF GOEDE PRIVATE EN SOCIALE HUURWONINGEN	3	2	6.134.000	0	6.134.000	5.706.590	427.410	0
SUBTOTAAL URGENTIEPLAN SOC. HUISVESTING						6.134.000,00	0,00	6.134.000,00	5.706.589,79	427.410,21	0,00
DAB	2017	NFZ-3NAA2ZZ-LO	Lonen.	3	2	0	0	0	-6.951	6.951	0
DAB	2017	NFZ-3NAA2ZZ-RE	Reserves.	3	2	0	0	0	0	0	0
DAB	2017	NFZ-3NAA2ZZ-WT	Werking en Toelagen.	3	2	46.000	0	46.000	45.004	996	0
DAB	2017	NFZ-3NFA2ZZ-OV	SALDO.	3	2	2.578.000	0	2.578.000	0	2.578.000	0
DAB	2017	NFZ-3NFA2ZZ-RE	Reserves.	3	2	0	0	0	0	0	0

MVG/ DAB	Jaar	Begrotingsartikel	Omschrijving begrotingsartikel	AFD	Aard	Verrekeningskredieten			Besteding	Saldo VEK	Over te dragen VEK
						Decretaal VEK	Overdracht VEK	Totaal VEK	Verplichtingen	Saldo VEK	
DAB	2017	NFZ-3NFA2ZZ-WT	Werking en Toelagen.	3	2	0	0	0	0	0	0
SUBTOTAAL VIDE						2.624.000,00	0,00	2.624.000,00	38.053,38	2.585.946,62	0,00
DAB	2017	NGZ-3NAX2AA-WT	Werking en Toelagen - INSPECTIES	3	2	0	0	0	0	0	0
DAB	2017	NGZ-3NAX2ZZ-WT	Werking en Toelagen.	3	2	0	0	0	0	0	0
SUBTOTAAL HERSTELFONDS						0,00	0,00	0,00	0,00	0,00	0,00
DAB	2017	PFJ-3PAA2ZZ-OV	SALDO.	3	2	337.000	0	337.000	0	337.000	0
DAB	2017	PFJ-3PAA2ZZ-WT	Werking en Toelagen.	3	2	737.000	0	737.000	316.642	420.358	0
SUBTOTAAL AUDIT VLAANDEREN						1.074.000,00	0,00	1.074.000,00	316.641,71	757.358,26	0,00
DAB	2017	PGH-3PPC2AA-LO	Lonen - HR, ORGANISATIEONTWIKKELING EN RECRUTERING & SELECTIE	3	2	334.000	0	334.000	64.028	269.972	0
DAB	2017	PGH-3PPC2AA-WT	Werking en Toelagen - HR, ORGANISATIEONTWIKKELING EN RECRUTERING & SELECTIE	3	2	8.058.000	0	8.058.000	6.577.701	1.480.299	0
DAB	2017	PGH-3PPC2ZZ-OV	SALDO.	3	2	3.445.000	0	3.445.000	0	3.445.000	0
SUBTOTAAL OVERHEIDSPERSONEEL						11.837.000,00	0,00	11.837.000,00	6.641.729,22	5.195.270,78	0,00
DAB	2017	PHC-3PKC2AD-LO	Lonen - CATERING EN SCHOONMAAK	3	2	0	0	0	0	0	0
DAB	2017	PHC-3PKC2AD-WT	Werking en Toelagen - CATERING EN SCHOONMAAK	3	2	10.095.000	0	10.095.000	9.866.342	228.658	0
DAB	2017	PHC-3PKC2ZZ-OV	SALDO.	3	2	9.622.000	0	9.622.000	0	9.622.000	0
SUBTOTAAL CATERING EN SCHOONMAAK						19.717.000,00	0,00	19.717.000,00	9.866.342,20	9.850.657,80	0,00
DAB	2017	PHD-3PKC2AE-WT	Werking en Toelagen - LOGISTIEK EN DRUKWERK	3	2	108.000	0	108.000	107.206	794	0
DAB	2017	PHD-3PKC2ZZ-IS	Interne Stroomen.	3	2	570.000	0	570.000	552.716	17.284	0
SUBTOTAAL DRUKKERIJ						678.000,00	0,00	678.000,00	659.921,97	18.078,03	0,00
DAB	2017	PHE-3PLC2AA-WT	Werking en Toelagen - GEMEENSCHAPPELIJKE ICT-DIENSTEN	3	2	27.689.000	0	27.689.000	27.689.000	0	0
DAB	2017	PHE-3PLC2ZZ-OV	SALDO.	3	2	27.526.000	0	27.526.000	0	27.526.000	0
SUBTOTAAL ICT						55.215.000,00	0,00	55.215.000,00	27.688.999,99	27.526.000,01	0,00
Totaal afdeling 3						1.967.255.000,00	0,00	1.967.255.000,00	1.349.397.062,88	617.857.937,12	0,00
Algemeen totaal						42.949.447.110,00	0,00	42.949.447.110,00	41.534.475.727,56	1.414.971.382,44	0,00

Nr.	316380841	VO 11b.
-----	-----------	---------

UITVOERING UITGAVEN VAN DE VLAAMSE GEMEENSCHAP incl. DAB's per programma

Vol 11b Gesplitste kredieten: Vereffeningskredieten

AFD	PR	Omschrijving	Decretaal VEK	Overdracht VEK	Totaal VEK	Verplichtingen	Saldo VEK	Over te dragen VEK
1	MA	apparaatkredieten	152.515.000	0	152.515.000	149.740.361	2.774.639	0
1	CA	apparaatkredieten	68.643.000	0	68.643.000	66.679.799	1.963.201	0
1	CB	provisies	12.537.000	0	12.537.000	0	12.537.000	0
1	CC	budgettair beleid	0	0	0	0	0	0
1	CD	correct innen van belastingen	1.973.323.000	0	1.973.323.000	1.958.815.550	14.507.450	0
1	CE	opvolgen en optimaliseren van de financiële situatie van de Vlaamse overheid	2.010.803.494	0	2.010.803.494	1.711.871.351	298.932.143	0
1	CF	houdbare openbare financiën realiseren	4.875.000	0	4.875.000	3.886.585	988.415	0
1	DA	apparaatkredieten	12.920.000	0	12.920.000	12.638.363	281.637	0
1	DC	Oud progr niet meer actief	0	0	0	0	0	0
1	DD	behartiging van de internationale belangen van Vlaanderen	9.582.000	0	9.582.000	8.897.910	684.090	0
1	DE	bestrijding van de structurele armoede in de wereld en het dichten van de noord-zuidkloof	24.496.000	0	24.496.000	24.235.443	260.557	0
1	DF	internationalisering van de Vlaamse economie	57.070.000	0	57.070.000	57.067.000	3.000	0
1	DG	duurzame ontwikkeling en de promotie van Vlaanderen Brussel als toeristische topbestemming	63.176.000	0	63.176.000	62.920.895	255.105	0
1	EA	apparaatkredieten	39.534.000	0	39.534.000	36.071.165	3.462.835	0
1	EC	een duurzaam economisch weefsel, het faciliteren van ondernemerschap	585.164.000	0	585.164.000	575.646.225	9.517.775	0
1	ED	Oud progr niet meer actief	0	0	0	0	0	0
1	EE	wetenschappelijk onderzoek: excellentie voor alles	486.972.000	0	486.972.000	454.507.857	32.464.143	0
1	EF	meer innovatie, kenniscreatie en kennisvalorisatie	238.052.000	0	238.052.000	237.922.686	129.314	0
1	EG	een groter draagvlak voor creativiteit, wetenschap en technologie	11.451.000	0	11.451.000	8.697.575	2.753.425	0
1	FA	apparaatkredieten	70.670.000	0	70.670.000	68.350.904	2.319.096	0
1	FB	provisies	57.000	0	57.000	0	57.000	0
1	FC	Oud progr niet meer actief	0	0	0	0	0	0
1	FD	financiering van het kleuter- en leerplichtonderwijs	7.876.327.575	0	7.876.327.575	7.875.674.344	653.231	0
1	FE	financiering van het hoger onderwijs	1.730.917.000	0	1.730.917.000	1.730.026.303	890.697	0
1	FF	financiering van het deeltijds kunstonderwijs en het volwassenenonderwijs	649.703.000	0	649.703.000	641.799.100	7.903.900	0
1	FG	ondersteuning van het onderwijsveld	999.759.000	0	999.759.000	947.543.959	52.215.041	0
1	FH	beleidsthema's onderwijs	51.745.000	0	51.745.000	48.932.974	2.812.026	0
1	FK	Oud progr niet meer actief	0	0	0	0	0	0
1	FM	Oud progr niet meer actief	0	0	0	0	0	0
1	FN	Oud progr niet meer actief	0	0	0	0	0	0
1	FO	Oud progr niet meer actief	0	0	0	0	0	0
1	GA	apparaatkredieten	161.086.000	0	161.086.000	154.031.835	7.054.165	0
1	GC	op een kwaliteitsvolle wijze de voorwaarden creëren waarbinnen het welzijnsniveau van de huidige en toekomstige Vlaamse bevolking kan bevorderd, bewaakt, behoed of hersteld worden	189.754.000	0	189.754.000	186.894.205	2.859.795	0
1	GD	op een kwaliteitsvolle wijze de voorwaarden creëren waarbinnen het welzijns- en gezondheidsniveau van de huidige en toekomstige Vlaamse bevolking kan bevorderd, bewaakt, behoed of hersteld worden	216.796.000	0	216.796.000	213.384.851	3.411.149	0
1	GE	elke jongere het recht geven om kansrijk mee te groeien	411.806.000	0	411.806.000	411.690.024	115.976	0
1	GF	voor elk kind, waar en hoe het ook geboren is of opgroeit, zo veel mogelijk kansen creëren	4.255.004.000	0	4.255.004.000	4.251.697.244	3.306.756	0
1	GG	de participatie, integratie en gelijkheid van kansen van personen met een handicap bevorderen in alle domeinen van het maatschappelijk leven	1.636.249.000	0	1.636.249.000	1.636.249.000	0	0
1	GH	de betaalbaarheid verzekeren van de niet-medische hulp- en dienstverlening aan personen met een langdurig ernstig verminderd zelfzorgvermogen	3.706.835.000	0	3.706.835.000	3.613.763.259	93.071.741	0
1	GI	zorgen voor een kwaliteitsvolle, toegankelijke en betaalbare infrastructuur voor de zorg- en dienstverlening in het kader van de persoonsgebonden aangelegenheden	767.961.000	0	767.961.000	812.372.167	-44.411.167	0
1	HA	apparaatkredieten	23.380.000	0	23.380.000	22.320.754	1.059.246	0
1	HC	ontwikkelen, ondersteunen en optimaliseren van een innoverend, transversaal cultuurbeleid en verbinden van de domeinen cultuur, jeugd, sport en media door het uitwerken van een beleid voor domeinoverschrijdende materies	131.365.000	0	131.365.000	130.017.759	1.347.241	0
1	HD	stimuleren van een gedifferentieerd aanbod aan sociaalculturele activiteiten, georganiseerd op niet-commerciële basis, ter bevordering van de algemene ontwikkeling van alle volwassenen en ter verhoging van de maatschappelijke en culturele participatie	90.306.000	0	90.306.000	90.004.555	301.445	0
1	HE	bijdragen aan de ontwikkeling van een kwalitatief en divers (professioneel) kunst- en cultureel-erfgoedlandschap	238.990.000	0	238.990.000	237.043.708	1.946.292	0
1	HF	werken aan de uitbouw van een coherent, gezond, duurzaam en kwaliteitsvol (top)sportbeleid	131.866.000	0	131.866.000	131.866.000	0	0

AFD	PR	Omschrijving	Decretaal VEK	Overdracht VEK	Totaal VEK	Verplichtingen	Saldo VEK	Over te dragen VEK
1	HG	stimuleren van een gedifferentieerd aanbod aan sociaal-culturele activiteiten, georganiseerd op niet-commerciële basis, ter bevordering van de algemene ontwikkeling van de jeugd en ter verhoging van de maatschappelijke en culturele participatie	42.618.000	0	42.618.000	42.391.597	226.403	0
1	HH	het Vlaamse mediabeleid werkt aan onafhankelijke, pluriforme en kwaliteitsvolle media, die toegankelijk zijn voor elke Vlaming, en die partners zijn in een vooruitstrevende informatiemaatschappij	376.813.000	0	376.813.000	375.477.999	1.335.001	0
1	JA	apparaatkredieten	29.869.000	0	29.869.000	27.791.834	2.077.166	0
1	JB	provisies	3.900.000	0	3.900.000	0	3.900.000	0
1	JD	bevorderen van transities naar werk en faciliteren van werk	2.736.707.425	0	2.736.707.425	2.658.778.621	77.928.804	0
1	JE	inschakelen van personen met een afstand tot de arbeidsmarkt met aandacht voor maatschappelijke noden en diensten en het faciliteren van sociaal ondernemerschap en maatschappelijk verantwoord ondernemen.	463.208.000	0	463.208.000	439.198.758	24.009.242	0
1	JF	versterken van competenties voor werkenden, werkzoekenden en ondernemers	287.795.000	0	287.795.000	281.260.998	6.534.002	0
1	KA	apparaatkredieten	60.820.000	0	60.820.000	58.812.538	2.007.462	0
1	KD	voor een duurzame en leefbare landbouw en visserij	108.046.000	0	108.046.000	105.317.629	2.728.371	0
1	KE	Oud progr niet meer actief	0	0	0	0	0	0
1	KF	onderzoek voor een duurzame en competitieve landbouw en visserij	0	0	0	0	0	0
1	KG	promotie- en afzetbevordering van landbouw-, tuinbouw- en visserijproducten	4.818.000	0	4.818.000	4.818.000	0	0
1	LA	apparaatkredieten	107.273.000	0	107.273.000	103.920.877	3.352.123	0
1	LC	een maatschappelijk gedragen en geïntegreerd omgevingsbeleid voor een kwaliteitsvolle leefomgeving	501.217.099	0	501.217.099	494.630.726	6.586.373	0
1	LD	xx	0	0	0	0	0	0
1	LE	voeren van een duurzaam energiebeleid waarbij de economische, sociale en ecologische belangen van energie optimaal samenspanen	127.387.000	0	127.387.000	91.372.051	36.014.949	0
1	LF	Vlaanderen als voorloper binnen Europa: naar een sterk en doordacht dierenwelzijnsbeleid	500.000	0	500.000	287.917	212.083	0
1	MC	Oud progr niet meer actief	0	0	0	0	0	0
1	MD	uitvoering van de overheidstaken in het behoud en de evenwichtige groei van de regionale luchthavens in samenwerking met de private exploitanten	19.512.000	0	19.512.000	17.068.752	2.443.248	0
1	ME	het op een duurzame manier realiseren van een kwaliteitsvol, toegankelijk, (kosten)efficiënt, betrouwbaar, veilig en geïntegreerd openbaar vervoer	1.044.782.000	0	1.044.782.000	1.043.663.145	1.118.855	0
1	MF	streven naar een duurzame veilige mobiliteit met een grotere verkeersveiligheid en verkeersleefbaarheid	560.814.919	0	560.814.919	527.641.190	33.173.729	0
1	MG	Oud progr niet meer actief	0	0	0	0	0	0
1	MH	het beheren, onderhouden en optimaliseren van het wegenpatrimonium en het organiseren van het verkeer op dit wegenpatrimonium	190.263.000	0	190.263.000	181.149.237	9.113.763	0
1	MI	promotie en kwalitatieve dienstverlening voor vlot en veilig verkeer op de waterwegen met uitbouw van een performante infrastructuur, alsook beveiliging tegen overstromingen van de waterwegen en aan de kustoverstromingen	739.385.598	0	739.385.598	723.655.139	15.730.459	0
1	NA	apparaatkredieten	60.953.000	0	60.953.000	57.535.541	3.417.459	0
1	ND	maatschappelijke ontwikkelingen ondersteunen die in de ruimte samenkomen	14.687.000	0	14.687.000	11.707.935	2.979.065	0
1	NE	betaalbaar en kwaliteitsvol wonen	406.599.000	0	406.599.000	406.879.142	-280.142	0
1	NF	de zorg voor onroerend erfgoed voor iedereen vanzelfsprekend maken	92.827.000	0	92.827.000	85.088.303	7.738.697	0
1	PA	apparaatkredieten	147.866.000	0	147.866.000	143.624.165	4.241.835	0
1	PD	ondersteuning besluitvorming en werking Vlaamse regering en uitwerking van de Vlaamse Justitie	465.000	0	465.000	346.262	118.738	0
1	PE	strategische planning, transversale beleidscoördinatie, opvolging van ontwikkelingen in de samenleving, monitoring van het regeringsbeleid en communicatie	8.256.000	0	8.256.000	7.212.152	1.043.848	0
1	PF	uitwerken van een geïntegreerd gelijkheidsbeleid in alle Vlaamse beleidsdomeinen	5.439.000	0	5.439.000	4.904.511	534.489	0
1	PG	initiëren en coördineren van een inclusieve beleidsaanpak voor Brussel in alle gemeenschapsaanleggenheden	50.803.000	0	50.803.000	51.020.376	-217.376	0
1	PH	initiëren en coördineren van een inclusieve beleidsaanpak voor de Vlaamse rand	6.326.000	0	6.326.000	6.325.525	475	0
1	PI	geïntegreerde ketenbenadering van crisisbeheersing via preventie, crisismanagement, bedrijfscontinuïteit en rampenbeheersing	949.000	0	949.000	786.053	162.947	0
1	PJ	ondersteunen van beleidsdomein overschrijdende en interbestuurlijke gegevensuitwisseling, gegevensintegratie, informatieverbreiding en administratieve vereenvoudiging	28.148.000	0	28.148.000	25.949.597	2.198.403	0
1	PK	naar één vastgoedbeleid voor de Vlaamse overheid en naar een end-to-end dienstverlening inzake facility	150.329.000	0	150.329.000	139.999.327	10.329.673	0

AFD	PR	Omschrijving	Decretaal VEK	Overdracht VEK	Totaal VEK	Verplichtingen	Saldo VEK	Over te dragen VEK
1	PL	naar een efficiënte, effectieve en kwalitatieve ICT-ondersteuning voor digitale overheid	27.321.000	0	27.321.000	27.313.087	7.913	0
1	PM	naar een kwaliteitsvol, efficiënt en samenhangend Vlaams binnenlands bestuur	3.192.401.000	0	3.192.401.000	3.191.204.781	1.196.219	0
1	PN	naar duurzame en creatieve steden – de stad als motor van de samenleving	52.533.000	0	52.533.000	50.001.221	2.531.779	0
1	PO	naar een efficiënt en effectief integratie- en inburgeringsbeleid	79.020.000	0	79.020.000	72.541.081	6.478.919	0
1	PP	naar een HR-beleid gericht op een wendbare en oplossingsgerichte overheid en een efficiënte organisatie	27.126.000	0	27.126.000	23.756.839	3.369.161	0
1	VB	provisies	635.000	0	635.000	0	635.000	0
1	VD	Vlaams parlement	93.270.000	0	93.270.000	93.270.000	0	0
1	VE	algemene werkingskosten Vlaamse regering	2.347.000	0	2.347.000	797.924	1.549.076	0
1	VF	apparaatkredieten kabinet van de minister-president van de Vlaamse regering, Vlaams minister van buitenlands beleid en onroerend erfgoed	4.524.000	0	4.524.000	4.282.760	241.240	0
1	VG	apparaatkredieten kabinet van de Vlaamse minister van werk, economie, innovatie en sport	3.087.000	0	3.087.000	2.892.795	194.205	0
1	VH	apparaatkredieten kabinet van de Vlaamse minister van begroting, financiën en energie, en viceminister-president van de Vlaamse regering	4.518.000	0	4.518.000	4.446.081	71.919	0
1	VI	apparaatkredieten kabinet van de Vlaamse minister van welzijn, volksgezondheid en gezin	3.235.000	0	3.235.000	3.211.070	23.930	0
1	VJ	apparaatkredieten kabinet van de Vlaamse minister van binnenlands bestuur, inburgering, wonen, gelijke kansen en armoedebestrijding, en viceminister-president van de Vlaamse regering	4.522.000	0	4.522.000	3.923.563	598.437	0
1	VK	apparaatkredieten kabinet van de Vlaamse minister van cultuur, media, jeugd en Brussel	3.040.000	0	3.040.000	3.005.061	34.939	0
1	VM	apparaatkredieten kabinet van de Vlaamse minister van onderwijs, en viceminister-president van de Vlaamse regering	4.522.000	0	4.522.000	4.437.410	84.590	0
1	VN	apparaatkredieten kabinet van de Vlaamse minister van omgeving, natuur en landbouw	3.141.000	0	3.141.000	2.844.219	296.781	0
1	VO	apparaatkredieten kabinet van de Vlaamse minister van mobiliteit, openbare werken, Vlaamse rand, toerisme en dierenwelzijn	3.088.000	0	3.088.000	2.628.272	459.728	0
Totaal afdeling 1			40.979.396.110,00	0,00	40.979.396.110,00	40.182.433.771,84	796.962.338,16	0,00
3	MA	apparaatkredieten	102.791.000	0	102.791.000	100.703.900	2.087.100	0
3	DE	bestrijding van de structurele armoede in de wereld en het dichten van de noord-zuidkloof	1.333.000	0	1.333.000	0	1.333.000	0
3	FF	financiering van het deeltijds kunstonderwijs en het volwassenenonderwijs	14.138.000	0	14.138.000	6.885.137	7.252.863	0
3	FH	beleidsthema's onderwijs	0	0	0	0	0	0
3	GC	op een kwaliteitsvolle wijze de voorwaarden creëren waarbinnen het welzijnsniveau van de huidige en toekomstige Vlaamse bevolking kan bevorderd, bewaakt, behoud of hersteld worden	699.000	0	699.000	281.888	417.112	0
3	HE	bijdragen aan de ontwikkeling van een kwalitatief en divers (professioneel) kunst- en cultureel-erfgoedlandschap	7.352.000	0	7.352.000	4.874.386	2.477.614	0
3	HG	stimuleren van een gedifferentieerd aanbod aan sociaal-culturele activiteiten, georganiseerd op niet-commerciële basis, ter bevordering van de algemene ontwikkeling van de jeugd en ter verhoging van de maatschappelijke en culturele participatie	1.492.000	0	1.492.000	1.233.386	258.614	0
3	LC	een maatschappelijk gedragen en geïntegreerd omgevingsbeleid voor een kwaliteitsvolle leefomgeving	692.872.000	0	692.872.000	396.811.020	296.060.980	0
3	ME	het op een duurzame manier realiseren van een kwaliteitsvol, toegankelijk, (kosten)efficiënt, betrouwbaar, veilig en geïntegreerd openbaar vervoer	0	0	0	0	0	0
3	MF	streven naar een duurzame veilige mobiliteit met een grotere verkeersveiligheid en verkeersleefbaarheid	177.442.110	0	177.442.110	48.809.330	128.632.780	0
3	MH	het beheren, onderhouden en optimaliseren van het wegenpatrimonium en het organiseren van het verkeer op dit wegenpatrimonium	520.717.390	0	520.717.390	517.538.732	3.178.658	0
3	MI	promotie en kwalitatieve dienstverlening voor vlot en veilig verkeer op de waterwegen met uitbouw van een performante infrastructuur, alsook beveiliging tegen overstromingen van de waterwegen en aan de kustoverstromingen	301.318.500	0	301.318.500	218.846.837	82.471.663	0
3	NA	apparaatkredieten	46.000	0	46.000	38.053	7.947	0
3	ND	maatschappelijke ontwikkelingen ondersteunen die in de ruimte samenkomen	42.472.000	0	42.472.000	2.467.269	40.004.731	0
3	NE	betalbaar en kwaliteitsvol wonen	13.483.000	0	13.483.000	5.733.488	7.749.512	0
3	NF	de zorg voor onroerend erfgoed voor iedereen vanzelfsprekend maken	2.578.000	0	2.578.000	0	2.578.000	0
3	PA	apparaatkredieten	1.074.000	0	1.074.000	316.642	757.358	0
3	PK	naar één vastgoedbeleid voor de Vlaamse overheid en naar een end-to-end dienstverlening inzake facility	20.395.000	0	20.395.000	10.526.264	9.868.736	0
3	PL	naar een efficiënte, effectieve en kwalitatieve ICT-ondersteuning voor digitale overheid	55.215.000	0	55.215.000	27.689.000	27.526.000	0
3	PP	naar een HR-beleid gericht op een wendbare en oplossingsgerichte overheid en een efficiënte organisatie	11.837.000	0	11.837.000	6.641.729	5.195.271	0
Totaal afdeling 3			1.967.255.000,00	0,00	1.967.255.000,00	1.349.397.062,88	617.857.937,12	0,00

AFD	PR	Omschrijving	Decretaal VEK	Overdracht VEK	Totaal VEK	Verplichtingen	Saldo VEK	Over te dragen VEK
4	CE	opvolgen en optimaliseren van de financiële situatie van de Vlaamse overheid	2.796.000	0	2.796.000	2.644.893	151.107	0
Totaal afdeling 4			2.796.000,00	0,00	2.796.000,00	2.644.892,84	151.107,16	0,00
Algemeen totaal			42.949.447.110,00	0,00	42.949.447.110,00	41.534.475.727,56	1.414.971.382,44	0,00

Nr.	316380841	VO tic.
-----	-----------	---------

UITVOERING VAN DE UITGAVENBEGROTING VLAAMSE GEMEENSCHAP: VRK
Vol 11c Variabele kredieten VAK (1)

Jaar	Begrotingsartikel	Afdeling	Aard	VAK Huidig Jaar	Overdracht VAK (onbelast saldo)	Totaal VAK	Overdracht verbintenissen	Verbintenissen	Onbelast saldo VAK	Over te dragen verbintenissen
2017	BFO-1BFC4AD-WT	1	4	0,01	-0,01	0	-7,010	0	0	-7,010
2017	BGO-1BAA4ZZ-WT	1	4	0,00	100,00	100	0	0	100	0
2017	CBO-1CAB4ZZ-LO	1	4	39.649,01	1.967.032,89	2.006.682	0	73,677	1.933.005	0
2017	CBO-1CEB4AB-PA	1	4	0,00	0,00	0	0	0	0	0
2017	CBO-1CEB4AB-WT	1	4	0,00	0,00	0	0	0	0	0
2017	CBO-1CFB4AE-WT	1	4	109.214,49	0,00	109.214	0	0	109.214	0
2017	CEO-1CAB4ZZ-LO	1	4	224.147,74	500.000,00	724.148	0	224,138	500,010	0
2017	CEO-1CDB4AD-WT	1	4	166.459,12	35.250,00	201.709	0	16,709	185,000	0
2017	CEO-1CDB4AW-IS	1	4	3.295.109,87	902.076,74	4.197,187	0	4,197,187	0	0
2017	CEO-1CDB4AZ-IS	1	4	1.610.078,20	0,00	1.610,078	0	1,610,078	0	0
2017	DBO-1DAX4ZZ-LO	1	4	40.441,52	196.808,86	237.250	0	0	237,250	0
2017	DBO-1DEA4AF-WT	1	4	327.880,36	1.120.997,21	1.448,878	0	300,725	1.148,153	60
2017	DBO-1DFA4AB-WT	1	4	18.163,65	0,00	18,164	0	0	18,164	0
2017	DBO-1DGF4AG-WT	1	4	97.642,50	185.186,46	282,829	0	92,206	190,623	25,061
2017	DCO-1DEA4AF-WT	1	4	0,00	0,00	0	0	0	0	0
2017	DCO-1DEA4ZZ-PR	1	4	0,00	0,00	0	0	0	0	0
2017	EBO-1EAG4ZZ-LO	1	4	90.303,05	464.419,91	554,723	0	142,305	412,418	0
2017	EBO-1IECG4AE-WT	1	4	0,00	0,00	0	0	0	0	0
2017	EBO-1IEEG4AA-WT	1	4	937.895,36	1.368.378,15	2.306,274	357,375	312,633	1.993,640	488,705
2017	EBO-1IEEG4AU-IS	1	4	0,00	0,00	0	20,000	0	0	20,000
2017	EBO-1IEEG4ZZ-PR	1	4	-372.609,48	372.609,48	0	0	0	0	0
2017	EBO-1IEFG4AA-WT	1	4	0,00	59.120,66	59,121	0	59,121	0	0
2017	ECO-1EAG4ZZ-IS	1	4	0,00	0,00	0	0	0	0	0
2017	ECO-1EAG4ZZ-LO	1	4	499.540,10	12.122,47	511,663	0	381,548	130,114	0
2017	ECO-1EAG4ZZ-PR	1	4	0,00	201.964,51	201,965	183	0	201,965	183
2017	ECO-1EAG4ZZ-WT	1	4	2.367.716,36	2.178.825,92	4.546,542	223,425	1.075,376	3.471,166	48,878
2017	ECO-1IECG4AD-OW	1	4	0,00	0,00	0	0	0	0	0
2017	ECO-1IECG4AD-WT	1	4	-20.592,92	20.592,92	0	0	0	0	0
2017	ECO-1IECG4AI-WT	1	4	15.060.314,08	769.100,53	15.829,415	0	9.039,645	6.789,769	0
2017	FBO-1FAE4ZZ-LO	1	4	1.652.389,46	201.069,01	1.853,458	0	1.424,185	429,273	0
2017	FBO-1FAE4ZZ-WT	1	4	0,00	1.121,60	1,122	0	0	1,122	0
2017	FBO-1FHE4AL-WT	1	4	0,00	0,00	0	0	0	0	0
2017	FBO-1FHE4AM-WT	1	4	8.796.785,33	1.195.911,32	9.992,697	18,662	3.088,596	6.904,101	105,579
2017	FBO-1FIJ4ZZ-WT	1	4	0,00	0,00	0	0	0	0	0
2017	FCO-1FDE4AG-IS	1	4	76.199,01	-76.199,01	0	0	0	0	0
2017	FCO-1FDE4AG-WT	1	4	64.963.720,89	30.667.825,69	95.631,547	892,638	48.409,887	47.221,660	103,962
2017	FCO-1FFE4AA-IS	1	4	0,00	0,00	0	0	0	0	0
2017	FCO-1FFE4AA-WT	1	4	19.261.443,94	19.654.681,89	38.916,126	0	19.654,682	19.261,444	0
2017	FDO-1FEE4AA-IS	1	4	5.260.711,73	149.131,23	5.409,843	0	91,808	5.318,035	0
2017	FDO-1FEE4AA-WT	1	4	0,00	0,00	0	0	0	0	0
2017	FDO-1FFE4AC-IS	1	4	0,00	0,00	0	0	0	0	0
2017	FDO-1FFE4AC-WT	1	4	1.751,02	15.024,87	16,776	0	0	16,776	0
2017	FDO-1FGE4AA-WT	1	4	3.450.389,90	4.014.954,30	7.465,344	0	4.014,979	3.450,365	0
2017	FDO-1FGE4AH-WT	1	4	871.119,07	15.199,47	886,319	56,417	858,376	27,942	11,862
2017	FDO-1FHE4ZZ-WT	1	4	0,00	0,00	0	0	0	0	0
2017	FE0-1FHE4AL-WT	1	4	189,72	0,00	190	0	0	190	0
2017	FH0-1FGE4AH-WT	1	4	0,00	0,00	0	0	0	0	0
2017	GB0-1GAD4ZZ-LO	1	4	205.999,77	168.445,42	374,445	0	94,705	279,740	0
2017	GB0-1GCD4AA-WT	1	4	132,64	100.331,74	100,464	0	0	100,464	0
2017	GE0-1GDD4AE-WT	1	4	707.596,35	7.890.508,19	8.598,105	177,960	1.172,696	7.425,408	443,505
2017	HBO-1HAI4ZZ-LO	1	4	350.854,01	251.295,24	602,149	0	277,656	324,493	0
2017	HBO-1HCI4AE-LO	1	4	58.000,00	9.294,80	67,295	0	53,296	13,999	0
2017	HBO-1HCI4AE-WT	1	4	53.443,90	120.315,84	173,760	2,402	85,181	88,578	3,747
2017	HBO-1HDI4AA-WT	1	4	35.069,33	55.657,61	90,727	550	28,511	62,216	799
2017	HBO-1HEI4AJ-WT	1	4	97.869,85	307.276,81	405,147	0	34,579	370,568	0
2017	HBO-1HFG4AG-WT	1	4	-217.134,23	217.134,24	0	0	0	0	0
2017	HBO-1HFG4AY-IS	1	4	217.134,23	0,00	217,134	0	217,134	0	0
2017	HCO-1HDI4AA-WT	1	4	0,00	0,00	0	0	0	0	0
2017	HDO-1HEI4AJ-WT	1	4	-31.751,59	31.751,59	0	-78	0	0	-78
2017	JBO-1JAX4ZZ-LO	1	4	-650.678,15	978.187,41	327,509	0	179,038	148,471	0
2017	JBO-1JAX4ZZ-WT	1	4	864.000,00	238.455,25	1.102,455	90	481,602	620,853	132,684
2017	JBO-1JDG4AT-WT	1	4	315.595,51	60.446,48	376,042	0	-579,244	955,286	0
2017	JBO-1JEC4AC-PA	1	4	0,00	0,00	0	0	0	0	0
2017	JBO-1JEC4AC-PR	1	4	-366.972,88	366.972,88	0	0	0	0	0
2017	JBO-1JEC4AC-WT	1	4	-20.975,00	20.975,00	0	0	0	0	0
2017	JCO-1JEC4AC-PA	1	4	0,00	0,00	0	0	0	0	0
2017	JCO-1JEC4AC-PR	1	4	0,00	0,00	0	0	0	0	0
2017	KBO-1KAH4ZZ-LO	1	4	297.008,87	938.152,73	1.235,162	0	0	1.235,162	0
2017	KBO-1KAH4ZZ-PR	1	4	0,00	2.457,00	2,457	0	0	2,457	0
2017	KBO-1KAH4ZZ-WT	1	4	12.497,02	28.859,51	41,357	100	10,496	30,860	100
2017	KBO-1KDA4ZZ-PR	1	4	0,00	0,06	0	0	0	0	0
2017	KBO-1KDH4AC-WT	1	4	0,00	201.906,83	201,907	308,645	0	201,907	207,985
2017	KBO-1KDH4AD-IS	1	4	0,00	-31.130,24	-31,130	31,130	0	-31,130	31,130

2017	KBO-1KDH4AD-WT	1	4	960.031,25	1.397.018,07	2.357.049	607.885	1.666.497	690.553	742.332	
2017	KBO-1KDH4AE-LO	1	4	0,00	168.188,07	168.188	0	0	168.188	0	
2017	KBO-1KDH4AE-WT	1	4	104.480,00	155.507,11	259.987	14.947	98.829	161.158	54.285	
2017	KBO-1KDH4AH-WT	1	4	1.233.654,64	3.529.568,22	4.763.223	90.547	4.506.160	257.063	0	
2017	KBO-1KDH4AY-IS	1	4	1.006.224,45	714.896,66	1.721.121	148.673	714.685	1.006.436	34.848	
2017	KCO-1KDH4AH-WT	1	4	0,00	0,00	0	0	0	0	0	
2017	KCO-1KEA4ZZ-PR	1	4	0,00	0,00	0	0	0	0	0	
2017	KDO-1KAH4ZZ-LO	1	4	0,00	0,00	0	0	0	0	0	
2017	LBO-1LAX4ZZ-LO	1	4	1.028.325,09	1.502.897,96	2.531.223	0	1.040.617	1.490.606	0	
2017	LBO-1LCH4AA-WT	1	4	814.709,51	2.100.147,48	2.914.857	1.105.564	469.052	2.445.805	1.234.458	
2017	LBO-1LCH4AD-WT	1	4	0,00	0,01	0	0	0	0	0	
2017	LBO-1LCH4AE-WT	1	4	0,00	7.186,25	7.186	0	0	7.186	0	
2017	LBO-1LCH4AH-PA	1	4	4.053.357,00	1.464.078,96	5.517.436	0	4.151.000	1.366.436	0	
2017	LBO-1LCH4AI-WT	1	4	-53.258.347,37	212.979.471,52	159.721.124	4.056.792	2.899.636	156.821.488	5.898.417	
2017	LBO-1LCH4AP-IS	1	4	39.384.000,00	0,00	39.384.000	0	39.384.000	0	0	
2017	LBO-1LCH4AY-IS	1	4	0,00	333.373,57	333.374	0	0	333.374	0	
2017	LBO-1LCH4AB-IS	1	4	14.000.000,00	0,00	14.000.000	0	14.000.000	0	0	
2017	LBO-1LCH4AC-IS	1	4	4.000.000,00	0,00	4.000.000	0	4.000.000	0	0	
2017	LBO-1LCH4AD-IS	1	4	12.500.000,00	0,00	12.500.000	0	12.500.000	0	0	
2017	LBO-1LCH4AE-IS	1	4	7.000.000,00	0,00	7.000.000	0	7.000.000	0	0	
2017	LBO-1LCH4AF-IS	1	4	3.600.000,00	0,00	3.600.000	0	3.600.000	0	0	
2017	LBO-1LCH4AG-IS	1	4	3.000.000,00	0,00	3.000.000	0	3.000.000	0	0	
2017	LBO-1LCH4AH-IS	1	4	20.000.000,00	0,00	20.000.000	0	20.000.000	0	0	
2017	LBO-1LCH4AI-IS	1	4	12.198.000,00	0,00	12.198.000	0	12.198.000	0	0	
2017	LBO-1LCH4AK-IS	1	4	5.125.000,00	0,00	5.125.000	0	5.125.000	0	0	
2017	LBO-1LCH4AL-IS	1	4	875.000,00	0,00	875.000	0	875.000	0	0	
2017	LBO-1LFF4AA-IS	1	4	0,00	0,00	0	0	0	0	0	
2017	LBO-1LFF4AA-WT	1	4	582.311,06	114.548,79	696.860	270.325	452.464	244.396	196.194	
2017	LCO-1LCH4BA-WT	1	4	8.605,00	178.397,25	187.002	-66	31.386	155.616	-66	
2017	LDO-1LCH4AF-WT	1	4	4.408.524,47	3.675.485,50	8.084.010	21.927.757	5.242.614	2.841.396	18.084.399	
2017	LDO-1LCH4AY-IS	1	4	850.000,00	0,00	850.000	0	850.000	0	0	
2017	LEO-1LEB4AC-IS	1	4	0,00	0,00	0	0	0	0	0	
2017	LEO-1LEB4AC-WT	1	4	23.188.246,66	13.352.219,31	36.540.466	11.811.098	18.745.630	17.794.836	25.635.814	
2017	LEO-1LEB4AE-WT	1	4	469.323.629,49	59.033.248,69	528.356.878	73.012	485.848.599	42.508.279	49.754	
2017	LEO-1LEB4AS-IS	1	4	5.039.000,00	0,00	5.039.000	0	5.039.000	0	0	
2017	LEO-1LEB4AZ-PR	1	4	753,70	666.850,61	667.604	3.277.179	0	667.604	3.277.179	
2017	MBO-1MFA4AZ-LO	1	4	6.177.049,15	1.501.637,13	7.678.686	0	6.004.886	1.673.801	0	
2017	MBO-1MFF4AB-WT	1	4	2.534.371,99	20.594.217,23	23.128.589	656.909	7.318.691	15.809.898	7.074.843	
2017	MBO-1MFF4AV-IS	1	4	2.336.000,00	0,00	2.336.000	0	2.336.000	0	0	
2017	MDO-1MFA4ZZ-LO	1	4	175.000,00	27.464,89	202.465	0	149.313	53.152	0	
2017	NCO-1NAX4ZZ-LO	1	4	162.536,38	68.306,22	230.843	0	225.571	5.271	0	
2017	NCO-1NDH4AD-WT	1	4	5.432.986,53	11.747.445,53	17.180.432	12.032.572	9.257.832	7.922.600	14.743.391	
2017	NDO-1NDH4AD-WT	1	4	0,00	0,00	0	0	0	0	0	
2017	NDO-1NDH4AZ-PR	1	4	-59.018,29	59.018,29	0	0	0	0	0	
2017	NDO-1NFA4AA-WT	1	4	0,00	0,00	0	0	0	0	0	
2017	NEO-1NEC4AA-IS	1	4	0,00	0,00	0	0	0	0	0	
2017	NEO-1NEC4AA-PR	1	4	5.709,21	46.641,74	52.351	2.250	0	52.351	2.250	
2017	NEO-1NEC4AA-WT	1	4	536.677,57	6.890.616,01	7.427.294	1.200.755	737.371	6.689.923	1.405.091	
2017	NEO-1NEC4AG-PR	1	4	382,30	44,61	427	0	0	427	0	
2017	NEO-1NEC4AG-WT	1	4	350.226,57	4.340.354,20	4.690.581	0	209.970	4.480.611	0	
2017	NEO-1NEC4AK-WT	1	4	660.641,54	3.881.368,04	4.542.010	0	398.893	4.143.117	0	
2017	NFO-1NFA4AA-WT	1	4	230.706,15	3.669.803,00	3.900.509	21.639	495.270	3.405.239	5.844	
2017	PAO-1PAX4ZZ-LO	1	4	227.147,41	509.351,67	736.499	0	63.366	673.133	0	
2017	PAO-1PEA4AK-WT	1	4	0,00	85.452,65	85.453	0	867	84.586	0	
2017	PBO-1PAC4ZZ-LO	1	4	114.867,30	758.215,93	873.083	0	201.093	671.991	0	
2017	PCO-1PAC4ZZ-LO	1	4	0,00	441.813,11	441.813	0	0	441.813	0	
2017	PDO-1PAA4AZ-WT	1	4	363.397,00	321.389,01	684.786	243.391	36.221	648.565	141.327	
2017	PGO-1PAC4ZZ-LO	1	4	271.872,20	241.819,39	513.692	0	330.544	183.148	0	
2017	PHO-1PAC4ZZ-LO	1	4	199.696,07	126.567,84	326.264	0	-66	326.330	0	
2017	PHO-1PAC4ZZ-WT	1	4	9.000,00	0,00	9.000	0	9.000	0	0	
2017	PHO-1PK4AA-WT	1	4	1.340.916,62	42.302,26	1.383.219	73.343	1.383.219	0	683.019	
2017	PHO-1PK4AB-WT	1	4	19.088.216,33	5.199.500,18	24.287.717	136.952	11.935.832	12.351.884	5.302.246	
2017	PHO-1PK4AC-WT	1	4	42.196,20	254.603,22	296.799	4.084	296.799	0	75.417	
2017	PHO-1PK4AE-WT	1	4	345.000,00	0,00	345.000	0	345.000	0	247.958	
2017	PJO-1PAC4ZZ-LO	1	4	277.209,39	2.485.798,10	2.763.007	0	128.134	2.634.873	0	
Totaal VRK VAK				752.602.035	442.817.416	1.195.419.451	59.838.095	792.425.487	402.993.964	86.506.153	

(1) Desaffectaties 2017:

Begrotingsartikel	desaffectatie VAK
ECO-1EC4AD-WT	-20.592,92
JBO-1JEC4AC-PR	-366.972,88
JBO-1JEC4AC-WT	-20.975,00
LBO-1LCH4AI-WT	-2.025.000,00
PHO-1PK4AB-WT	-694.000,00

Vol 11c Variabele kredieten VEK (1)

Jaar	Begrotingsartikel	AFD	Aard	VEK Huidig Jaar	Overdracht VEK	Totaal VEK	Verplichtingen	Saldo VEK
2017	BGO-1BAA4ZZ-WT	1	4	0	100	100	0	100
2017	CBO-1CAB4ZZ-LO	1	4	39.649	1.967.033	2.006.682	73.677	1.933.005
2017	CBO-1CEB4AB-PA	1	4	0	0	0	0	0

Jaar	Begrotingsartikel	AFD	Aard	VEK Huidig Jaar	Overdracht VEK	Totaal VEK	Verplichtingen	Saldo VEK
2017	CBO-1CEB4AB-WT	1	4	0	0	0	0	0
2017	CBO-1CFB4AE-WT	1	4	109.214	0	109.214	0	109.214
2017	CEO-1CAB4ZZ-LO	1	4	224.148	500.000	724.148	224.138	500.010
2017	CEO-1CDB4AD-WT	1	4	166.459	35.250	201.709	16.709	185.000
2017	CEO-1CDB4AAW-IS	1	4	3.295.110	902.077	4.197.187	4.197.187	0
2017	CEO-1CDB4AX-IS	1	4	1.610.078	0	1.610.078	1.610.078	0
2017	DBO-1DAX4ZZ-LO	1	4	40.442	196.809	237.250	0	237.250
2017	DBO-1DEA4AF-WT	1	4	327.880	1.120.997	1.448.878	300.664	1.148.213
2017	DBO-1DFA4AB-WT	1	4	18.164	0	18.164	0	18.164
2017	DBO-1DGF4AG-WT	1	4	97.643	185.187	282.829	67.145	215.684
2017	DCO-1DEA4AF-WT	1	4	0	0	0	0	0
2017	DCO-1DEA4ZZ-PR	1	4	0	0	0	0	0
2017	EBO-1EAG4ZZ-LO	1	4	90.303	464.420	554.723	142.305	412.418
2017	EBO-1IECG4AE-WT	1	4	0	0	0	0	0
2017	EBO-1IEEG4AA-WT	1	4	937.895	1.745.753	2.683.648	181.303	2.502.345
2017	EBO-1IEEG4AU-IS	1	4	0	0	0	0	0
2017	EBO-1IEEG4ZZ-PR	1	4	-372.609	372.609	0	0	0
2017	EBO-1IEFG4AA-WT	1	4	0	59.121	59.121	59.121	0
2017	ECO-1EAG4ZZ-IS	1	4	0	0	0	0	0
2017	ECO-1EAG4ZZ-LO	1	4	499.540	12.122	511.663	381.548	130.114
2017	ECO-1EAG4ZZ-PR	1	4	0	289.596	289.596	0	289.596
2017	ECO-1EAG4ZZ-WT	1	4	2.367.716	2.402.251	4.769.967	1.249.923	3.520.045
2017	ECO-1IECG4AD-OW	1	4	0	0	0	0	0
2017	ECO-1IECG4AD-WT	1	4	-20.593	20.593	0	0	0
2017	ECO-1IECG4AH-WT	1	4	15.060.314	769.101	15.829.415	9.039.645	6.789.769
2017	FBO-1FAE4ZZ-LO	1	4	1.652.389	201.069	1.853.458	1.424.185	429.273
2017	FBO-1FAE4ZZ-WT	1	4	0	1.122	1.122	0	1.122
2017	FBO-1FHE4AL-WT	1	4	0	0	0	0	0
2017	FBO-1FHE4AM-WT	1	4	8.796.785	1.214.574	10.011.359	3.001.679	7.009.680
2017	FBO-1FIJ4ZZ-WT	1	4	0	0	0	0	0
2017	FCO-1FDE4AG-IS	1	4	76.199	-76.199	0	0	0
2017	FCO-1FDE4AG-WT	1	4	64.963.721	31.560.463	96.524.184	49.198.563	47.325.621
2017	FCO-1FFE4AA-IS	1	4	0	0	0	0	0
2017	FCO-1FFE4AA-WT	1	4	19.261.444	19.654.682	38.916.126	19.654.682	19.261.444
2017	FDO-1FEE4AA-IS	1	4	5.260.712	149.131	5.409.843	91.808	5.318.035
2017	FDO-1FEE4AA-WT	1	4	0	0	0	0	0
2017	FDO-1FFE4AC-IS	1	4	0	0	0	0	0
2017	FDO-1FFE4AC-WT	1	4	1.751	15.025	16.776	0	16.776
2017	FDO-1FGE4AG-WT	1	4	3.450.390	4.014.954	7.465.344	4.014.979	3.450.365
2017	FDO-1FGE4AH-WT	1	4	871.119	71.616	942.735	902.931	39.804
2017	FDO-1FHE4ZZ-WT	1	4	0	0	0	0	0
2017	FEO-1FHE4AL-WT	1	4	190	0	190	0	190
2017	FHO-1FGE4AH-WT	1	4	0	0	0	0	0
2017	GBO-1GAD4ZZ-LO	1	4	206.000	168.445	374.445	94.705	279.740
2017	GBO-1GCD4AA-WT	1	4	133	100.332	100.464	0	100.464
2017	GEO-1GDD4AE-WT	1	4	707.596	8.068.468	8.776.065	907.151	7.868.914
2017	HBO-1HAI4ZZ-LO	1	4	350.854	251.295	602.149	277.656	324.493
2017	HBO-1HCI4AE-LO	1	4	58.000	9.295	67.295	53.296	13.999
2017	HBO-1HCI4AE-WT	1	4	53.444	122.717	176.161	83.835	92.326
2017	HBO-1HDI4AA-WT	1	4	35.069	56.207	91.277	28.262	63.015
2017	HBO-1HEI4AJ-WT	1	4	97.870	307.277	405.147	34.579	370.568
2017	HBO-1HFG4AG-WT	1	4	-217.134	217.134	0	0	0
2017	HBO-1HFG4AY-IS	1	4	217.134	0	217.134	217.134	0
2017	HCO-1HDI4AA-WT	1	4	0	0	0	0	0
2017	HDO-1HEI4AJ-WT	1	4	-31.752	31.752	0	0	0
2017	JBO-1JAX4ZZ-LO	1	4	-650.678	978.187	327.509	179.038	148.471
2017	JBO-1JAX4ZZ-WT	1	4	864.000	238.546	1.102.546	349.009	753.537
2017	JBO-1JDX4AT-WT	1	4	315.596	60.446	376.042	-579.244	955.286
2017	JBO-1JEC4AC-PA	1	4	0	0	0	0	0
2017	JBO-1JEC4AC-PR	1	4	-366.973	366.973	0	0	0
2017	JBO-1JEC4AC-WT	1	4	-20.975	20.975	0	0	0
2017	JCO-1JEC4AC-PA	1	4	0	0	0	0	0
2017	JCO-1JEC4AC-PR	1	4	0	0	0	0	0
2017	KBO-1KAH4ZZ-LO	1	4	297.009	938.153	1.235.162	0	1.235.162
2017	KBO-1KAH4ZZ-PR	1	4	0	2.457	2.457	0	2.457
2017	KBO-1KAH4ZZ-WT	1	4	12.497	28.959	41.456	10.496	30.960
2017	KBO-1KDA4ZZ-PR	1	4	0	0	0	0	0
2017	KBO-1KDH4AC-WT	1	4	0	510.552	510.552	100.660	409.892
2017	KBO-1KDH4AD-IS	1	4	0	0	0	0	0
2017	KBO-1KDH4AD-WT	1	4	960.031	2.004.903	2.964.935	1.532.050	1.432.885
2017	KBO-1KDH4AE-LO	1	4	0	168.188	168.188	0	168.188
2017	KBO-1KDH4AE-WT	1	4	104.480	170.454	274.934	59.491	215.443
2017	KBO-1KDH4AH-WT	1	4	1.233.655	3.620.115	4.853.769	4.596.707	257.063
2017	KBO-1KDH4AY-IS	1	4	1.006.224	863.570	1.869.794	828.510	1.041.284
2017	KCO-1KDH4AH-WT	1	4	0	0	0	0	0
2017	KCO-1KEA4ZZ-PR	1	4	0	0	0	0	0
2017	KDO-1KAH4ZZ-LO	1	4	0	0	0	0	0
2017	LBO-1LAX4ZZ-LO	1	4	1.028.325	1.502.898	2.531.223	1.040.617	1.490.606
2017	LBO-1LCH4AA-WT	1	4	814.710	3.205.711	4.020.421	340.158	3.680.263
2017	LBO-1LCH4AD-WT	1	4	0	0	0	0	0
2017	LBO-1LCH4AE-WT	1	4	0	7.186	7.186	0	7.186
2017	LBO-1LCH4AH-PA	1	4	4.053.357	1.464.079	5.517.436	4.151.000	1.366.436
2017	LBO-1LCH4AI-WT	1	4	-53.258.347	217.036.264	163.777.917	1.058.011	162.719.905
2017	LBO-1LCH4AP-IS	1	4	39.384.000	0	39.384.000	39.384.000	0
2017	LBO-1LCH4AY-IS	1	4	0	333.374	333.374	0	333.374
2017	LBO-1LCH4BB-IS	1	4	14.000.000	0	14.000.000	14.000.000	0
2017	LBO-1LCH4BC-IS	1	4	4.000.000	0	4.000.000	4.000.000	0

Jaar	Begrotingsartikel	AFD	Aard	VEK Huidig Jaar	Overdracht VEK	Totaal VEK	Verplichtingen	Saldo VEK
2017	LBO-ILCH48D-IS	1	4	12.500.000	0	12.500.000	12.500.000	0
2017	LBO-ILCH48E-IS	1	4	7.000.000	0	7.000.000	7.000.000	0
2017	LBO-ILCH48F-IS	1	4	3.600.000	0	3.600.000	3.600.000	0
2017	LBO-ILCH48G-IS	1	4	3.000.000	0	3.000.000	3.000.000	0
2017	LBO-ILCH48H-IS	1	4	20.000.000	0	20.000.000	20.000.000	0
2017	LBO-ILCH48I-IS	1	4	12.198.000	0	12.198.000	12.198.000	0
2017	LBO-ILCH48K-IS	1	4	5.125.000	0	5.125.000	5.125.000	0
2017	LBO-ILCH48L-IS	1	4	875.000	0	875.000	875.000	0
2017	LBO-ILFF4AA-IS	1	4	0	0	0	0	0
2017	LBO-ILFF4AA-WT	1	4	582.311	384.874	967.185	526.596	440.589
2017	LCO-ILCH48A-WT	1	4	8.605	178.332	186.937	31.386	155.551
2017	LDO-ILCH48F-WT	1	4	4.408.524	25.603.242	30.011.767	9.085.972	20.925.795
2017	LDO-ILCH48Y-IS	1	4	850.000	0	850.000	850.000	0
2017	LEO-ILEB4AC-IS	1	4	0	0	0	0	0
2017	LEO-ILEB4AC-WT	1	4	23.188.247	25.163.317	48.351.564	4.995.855	43.355.709
2017	LEO-ILEB4AE-WT	1	4	469.323.629	59.106.260	528.429.890	485.871.857	42.558.033
2017	LEO-ILEB4AS-IS	1	4	5.039.000	0	5.039.000	5.039.000	0
2017	LEO-ILEB4AZ-PR	1	4	754	3.944.030	3.944.784	-74.941	4.019.725
2017	MBO-IMAF4ZZ-LO	1	4	6.177.049	1.501.637	7.678.686	6.004.886	1.673.801
2017	MBO-IMFF4AB-WT	1	4	2.534.372	21.251.126	23.785.498	900.757	22.884.741
2017	MBO-IMFF4AY-IS	1	4	2.336.000	0	2.336.000	2.336.000	0
2017	MDO-IMAF4ZZ-LO	1	4	175.000	27.465	202.465	149.313	53.152
2017	NCO-INAX4ZZ-LO	1	4	162.536	68.306	230.843	225.571	5.271
2017	NCO-INDH4AD-WT	1	4	5.432.987	23.780.017	29.213.004	6.547.013	22.665.991
2017	NDO-INDH4AD-WT	1	4	0	0	0	0	0
2017	NDO-INDH4AZ-PR	1	4	-59.018	59.018	0	0	0
2017	NDO-INFA4AA-WT	1	4	0	0	0	0	0
2017	NEO-INEC4AA-IS	1	4	0	0	0	0	0
2017	NEO-INEC4AA-PR	1	4	5.709	48.892	54.601	0	54.601
2017	NEO-INEC4AA-WT	1	4	536.678	8.091.371	8.628.048	533.035	8.095.013
2017	NEO-INEC4AG-PR	1	4	382	45	427	0	427
2017	NEO-INEC4AG-WT	1	4	350.227	4.340.354	4.690.581	209.970	4.480.611
2017	NEO-INEC4AK-WT	1	4	660.642	3.881.368	4.542.010	398.893	4.143.117
2017	NFO-INFA4AA-WT	1	4	230.706	3.691.442	3.922.148	511.065	3.411.084
2017	PAO-IPAX4ZZ-LO	1	4	227.147	509.352	736.499	63.366	673.133
2017	PAO-IPEA4AK-WT	1	4	0	85.453	85.453	867	84.586
2017	PBO-IPAC4ZZ-LO	1	4	114.867	758.216	873.083	201.093	671.991
2017	PCO-IPAC4ZZ-LO	1	4	0	441.813	441.813	0	441.813
2017	PDO-IPAA4ZZ-WT	1	4	363.397	564.780	928.177	138.285	789.892
2017	PGO-IPAC4ZZ-LO	1	4	271.872	241.819	513.692	330.544	183.148
2017	PHO-IPAC4ZZ-LO	1	4	199.696	126.568	326.264	-66	326.330
2017	PHO-IPAC4ZZ-WT	1	4	9.000	0	9.000	9,000	0
2017	PHO-IPKC4AA-WT	1	4	1.340.917	115.645	1.456.561	773.543	683.018
2017	PHO-IPKC4AB-WT	1	4	19.088.216	5.329.442	24.417.659	6.770.538	17.647.120
2017	PHO-IPKC4AC-WT	1	4	42.196	258.687	300.883	225.466	75.417
2017	PHO-IPKC4AE-WT	1	4	345.000	0	345.000	97.042	247.958
2017	PJO-IPAC4ZZ-LO	1	4	277.209	2.485.798	2.763.007	128.134	2.634.873
Totaal VRK VEK				752.602.035	502.743.038	1.255.345.073	765.757.429	489.587.644

(1) Enkel van toepassing voor Ministerie Vlaamse Gemeenschap

(1) Desaffectaties 2017:

Begrotingsartikel	desaffectatie VEK
ECO-1ECG4AD-WT	-20.592,92
JBO-1JEC4AC-PR	-366.972,88
JBO-1JEC4AC-WT	-20.975,00
LBO-1LCH4AI-WT	-2.025.000,00
PHO-1PKC4AB-WT	-694.000,00

Nr.	316380841	VO 11c.
-----	-----------	---------

UITVOERING VAN DE UITGAVENBEGROTING VLAAMSE GEMEENSCHAP: VRK per programma
Vol 11c Variabele kredieten VAK (1)

Jaar	PR	Omschrijving	VAK Huidig Jaar	Overdracht VAK (onbelast saldo)	Totaal VAK	Overdracht verbintenissen	Verbindenissen	Onbelast saldo VAK	Over te dragen verbintenissen
2017	MA	apparaatkredieten	6.352.049,15	1.529.102,02	7.881.151	0	6.154.198	1.726.953	0
2017	BA	apparaatkredieten	0,00	100,00	100	0	0	100	0
2017	BF	naar een efficiënte en duurzame facilitaire ondersteuning en een proactief vastgoedbeleid	0,01	-0,01	0	-7,010	0	0	-7,010
2017	CA	apparaatkredieten	263.796,75	2.467.032,89	2.730.830	0	297.815	2.433.015	0
2017	CD	correct innen van belastingen opvolgen en optimaliseren van de financiële situatie van de Vlaamse overheid	5.071.647,19	937.326,74	6.008.974	0	5.823.974	185.000	0
2017	CE	houdbare openbare financiën realiseren	0,00	0,00	0	0	0	0	0
2017	CF	apparaatkredieten	109.214,49	0,00	109.214	0	0	109.214	0
2017	DA	apparaatkredieten	40.441,52	196.808,86	237.250	0	0	237.250	0
2017	DE	bestrijding van de structurele armoede in de wereld en het dichten van de noord-zuidkloof	327.880,36	1.120.997,21	1.448.878	0	300.725	1.148.153	60
2017	DF	internationalisering van de Vlaamse economie duurzame ontwikkeling en de promotie van Vlaanderen Brussel als toeristische	18.163,65	0,00	18.164	0	0	18.164	0
2017	DG	topbestemming	97.642,50	185.186,46	282.829	0	92.206	190.623	25.061
2017	EA	apparaatkredieten	2.957.559,51	2.857.332,81	5.814.892	223.608	1.599.229	4.215.663	49.061
2017	EC	een duurzaam economisch weefsel, het faciliteren van ondernemerschap	15.039.721,16	789.693,45	15.829.415	0	9.039.645	6.789.769	0
2017	EE	wetenschappelijk onderzoek: excellentie voor alles	565.285,88	1.740.987,63	2.306.274	377.375	312.633	1.993.640	508.705
2017	EF	meer innovatie, kenniscreatie en kennisvalorisatie	0,00	59.120,66	59.121	0	59.121	0	0
2017	FA	apparaatkredieten	1.652.389,46	202.190,61	1.854.580	0	1.424.185	430.395	0
2017	FD	financiering van het kleuter- en leerplichtonderwijs	65.039.919,90	30.591.626,68	95.631.547	892.638	48.409.887	47.221.660	103.962
2017	FE	financiering van het hoger onderwijs	5.260.711,73	149.131,23	5.409.843	0	91.808	5.318.035	0
2017	FF	financiering van het deeltijds kunstonderwijs en het volwassenenonderwijs	19.263.194,96	19.669.706,76	38.932.902	0	19.654.682	19.278.220	0
2017	FG	ondersteuning van het onderwijsveld	4.321.508,97	4.030.153,77	8.351.663	56.417	4.873.356	3.478.307	11.862
2017	FH	beleidsthema's onderwijs	8.796.975,05	1.195.911,32	9.992.886	18.662	3.088.596	6.904.291	105.579
2017	FJ	Oud progr niet meer actief	0,00	0,00	0	0	0	0	0
2017	GA	apparaatkredieten	205.999,77	168.445,42	374.445	0	94.705	279.740	0
2017	GC	op een kwaliteitsvolle wijze de voorwaarden creëren waarbinnen het welzijnsniveau van de huidige en toekomstige Vlaamse bevolking kan bevorderd, bewaakt, behoeft of hersteld worden op een kwaliteitsvolle wijze de voorwaarden creëren waarbinnen het welzijns- en gezondheidsniveau van de huidige en toekomstige Vlaamse bevolking kan bevorderd, bewaakt, behoeft of hersteld worden	132,64	100.331,74	100,464	0	0	100,464	0
2017	GD	apparaatkredieten	707.596,35	7.890.508,19	8.598.105	177.960	1.172.696	7.425.408	443.505
2017	HA	apparaatkredieten	350.854,01	251.295,24	602.149	0	277.656	324.493	0
2017	HC	ontwikkelen, ondersteunen en optimaliseren van een innovierend, transversaal cultuurbeleid en verbinden van de domeinen cultuur, jeugd, sport en media door het uitwerken van een beleid voor domeinoverschrijdende materies stimuleren van een gedifferentieerd aanbod aan sociaalculturele activiteiten, georganiseerd op niet-commerciële basis, ter bevordering van de algemene ontwikkeling van alle volwassenen en ter verhoging van de maatschappelijke en culturele participatie	111.443,90	129.610,64	241,055	2,402	138,477	102,577	3,747
2017	HD	bijdragen aan de ontwikkeling van een kwalitatief en divers (professioneel) kunst- en cultureel-erfgoedlandschap	35.069,33	55.657,61	90,727	550	28,511	62,216	799
2017	HE	werken aan de uitbouw van een coherent, gezond, duurzaam en kwaliteitsvol	66.118,26	339.028,40	405,147	-78	34,579	370,568	-78
2017	HF	(top)sportbeleid	0,00	217.134,24	217,134	0	217,134	0	0
2017	JA	apparaatkredieten	213.321,85	1.216.642,66	1.429,965	90	660,641	769,324	132,684
2017	JD	bevorderen van transities naar werk en faciliteren van werk	315.595,51	60.446,48	376,042	0	-579,244	955,286	0
2017	JE	inschakelen van personen met een afstand tot de arbeidsmarkt met aandacht voor maatschappelijke noden en diensten en het faciliteren van sociaal ondernemerschap en maatschappelijk verantwoord ondernemen.	-387.947,88	387.947,88	0	0	0	0	0
2017	KA	apparaatkredieten	309.505,89	969.469,24	1.278,975	100	10,496	1.268,479	100
2017	KD	voor een duurzame en leefbare landbouw en visserij	3.304.390,34	6.135.954,78	9.440,345	1.201,828	6.986,170	2.454,175	1.070,581
2017	KE	Oud progr niet meer actief	0,00	0,00	0	0	0	0	0
2017	LA	apparaatkredieten	1.028.325,09	1.502.897,96	2.531,223	0	1.040,617	1.490,606	0
2017	LC	een maatschappelijk gedragen en geïntegreerd omgevingsbeleid voor een kwaliteitsvolle leefomgeving	78.558.848,61	220.738.140,54	299.296.989	27.090,048	135.325.687	163.971.302	25.217,208

2017	LE	voeren van een duurzaam energiebeleid waarbij de economische, sociale en ecologische belangen van energie optimaal samenspanen	497.551.629,85	73.052.318,61	570.603.948	15.161.289	509.633.229	60.970.719	28.962.748
2017	LF	Vlaanderen als voorloper binnen Europa: naar een sterk en doordacht dierenwelzijnsbeleid streven naar een duurzame veilige mobiliteit met een grotere verkeersveiligheid en verkeersleefbaarheid	582.311,06	114.548,79	696.860	270.325	452.464	244.396	196.194
2017	MF	apparatuurkredieten	4.870.371,99	20.594.217,23	25.464.589	656.909	9.654.691	15.809.898	7.074.843
2017	NA	maatschappelijke ontwikkelingen ondersteunen die in de ruimte samenkomen	162.536,38	68.306,22	230.843	0	225.571	5.271	0
2017	ND	betaalbaar en kwaliteitsvol wonen	5.373.968,24	11.806.463,82	17.180.432	12.032.572	9.257.832	7.922.600	14.743.391
2017	NE	de zorg voor onroerend erfgoed voor iedereen vanzelfsprekend maken	1.553.637,19	15.159.024,60	16.712.662	1.203.005	1.346.234	15.366.428	1.407.341
2017	NF	apparatuurkredieten	230.706,15	3.669.803,00	3.900.509	21.639	495.270	3.405.239	5.844
2017	PA	strategische planning, transversale beleidscoördinatie, opvolging van ontwikkelingen in de samenleving, monitoring van het overheidsbeleid en communicatie naar één vastgoedbeleid voor de Vlaamse overheid en naar een end-to-end dienstverlening inzake facility	1.463.189,37	4.884.955,05	6.348.144	243.391	768.292	5.579.853	141.327
2017	PE		0,00	85.452,65	85.453	0	867	84.586	0
2017	PK		20.816.329,15	5.496.405,66	26.312.735	214.379	13.960.851	12.351.884	6.308.640
Totaal VRK VAK			752.602.035,29	442.817.415,74	1.195.419.451,03	59.838.095,05	792.425.486,79	402.993.964,24	86.506.153,24

Vol 11c Variabele kredieten VEK (1)

Jaar	PR	Omschrijving	VEK Huidig Jaar	Overdracht VEK	Totaal VEK	Verplichtingen	Saldo VEK
2017	MA	apparatuurkredieten	6.352.049	1.529.102	7.881.151	6.154.198	1.726.953
2017	BA	apparatuurkredieten	0	100	100	0	100
2017	CA	apparatuurkredieten	263.797	2.467.033	2.730.830	297.815	2.433.015
2017	CD	correct innen van belastingen opvolgen en optimaliseren van de financiële situatie van de Vlaamse overheid	5.071.647	937.327	6.008.974	5.823.974	185.000
2017	CE	houdbare openbare financiën realiseren	0	0	0	0	0
2017	CF	apparatuurkredieten	109.214	0	109.214	0	109.214
2017	DA	apparatuurkredieten	40.442	196.809	237.250	0	237.250
2017	DE	bestrijding van de structurele armoede in de wereld en het dichten van de noord-zuidkloof	327.880	1.120.997	1.448.878	300.664	1.148.213
2017	DF	internationalisering van de Vlaamse economie duurzame ontwikkeling en de promotie van Vlaanderen Brussel als toeristische	18.164	0	18.164	0	18.164
2017	DG	topbestemming	97.643	185.187	282.829	67.145	215.684
2017	EA	apparatuurkredieten	2.957.560	3.168.389	6.125.948	1.773.776	4.352.173
2017	EC	een duurzaam economisch weefsel, het faciliteren van ondernemerschap wetenschappelijk onderzoek: excellentie voor alles	15.039.721	789.693	15.829.415	9.039.645	6.789.769
2017	EE	meer innovatie, kenniscreatie en kennisvalorisatie	565.286	2.118.362	2.683.648	181.303	2.502.345
2017	EF	apparatuurkredieten	0	59.121	59.121	59.121	0
2017	FA	financiering van het kleuter- en leerplichtonderwijs	1.652.389	202.191	1.854.580	1.424.185	430.395
2017	FD	financiering van het hoger onderwijs	65.039.920	31.484.264	96.524.184	49.198.563	47.325.621
2017	FE	financiering van het deeltijds kunstonderwijs en het volwassenenonderwijs	5.260.712	149.131	5.409.843	91.808	5.318.035
2017	FF	ondersteuning van het onderwijsveld	19.263.195	19.669.707	38.932.902	19.654.682	19.278.220
2017	FG	beleidsthema's onderwijs	4.321.509	4.086.571	8.408.080	4.917.911	3.490.169
2017	FH	Oud progr niet meer actief	8.796.975	1.214.574	10.011.549	3.001.679	7.009.869
2017	FJ	apparatuurkredieten	0	0	0	0	0
2017	GA	apparatuurkredieten	206.000	168.445	374.445	94.705	279.740
2017	GC	op een kwaliteitsvolle wijze de voorwaarden creëren waarbinnen het welzijnsniveau van de huidige en toekomstige Vlaamse bevolking kan bevorderd, bevaakt, behoeft of hersteld worden op een kwaliteitsvolle wijze de voorwaarden creëren waarbinnen het welzijns- en gezondheidsniveau van de huidige en toekomstige Vlaamse bevolking kan bevorderd, bevaakt, behoeft of hersteld worden	133	100.332	100.464	0	100.464
2017	GD	ontwikkelen, ondersteunen en optimaliseren van een innovierend, transversaal cultuurbeleid en verbinden van de domeinen cultuur, jeugd, sport en media door het uitwerken van een beleid voor domeinoverschrijdende materies	707.596	8.068.468	8.776.065	907.151	7.868.914
2017	HA	apparatuurkredieten	350.854	251.295	602.149	277.656	324.493
2017	HC	stimuleren van een gedifferentieerd aanbod aan sociaalculturele activiteiten, georganiseerd op niet-commerciële basis, ter bevordering van de algemene ontwikkeling van alle volwassenen en ter verhoging van de maatschappelijke en culturele participatie	111.444	132.012	243.456	137.131	106.325
2017	HD	bijdragen aan de ontwikkeling van een kwalitatief en divers (professioneel) kunst- en cultureel-erfgoedlandschap	35.069	56.207	91.277	28.262	63.015
2017	HE	werken aan de uitbouw van een coherent, gezond, duurzaam en kwaliteitsvol	66.118	339.028	405.147	34.579	370.568
2017	HF	topsportbeleid	0	217.134	217.134	217.134	0
2017	JA	apparatuurkredieten	213.322	1.216.733	1.430.055	528.047	902.008

Jaar	PR	Omschrijving	VEK Huldig Jaar	Overdracht VEK	Totaal VEK	Verplichtingen	Saldo VEK
2017	ID	bevorderen van transities naar werk en faciliteren van werk	315.596	60.446	376.042	-579.244	955.286
		inschakelen van personen met een afstand tot de arbeidsmarkt, met aandacht voor maatschappelijke noden en diensten en het faciliteren van sociaal ondernemerschap en maatschappelijk verantwoord ondernemen.					
2017	JE	apparaatkredieten	-387.948	387.948	0	0	0
2017	KA	voor een duurzame en leefbare landbouw en visserij	309.506	969.569	1.279.075	10.496	1.268.578
2017	KD	Oud progr niet meer actief	3.304.390	7.337.782	10.642.173	7.117.417	3.524.755
2017	KE	apparaatkredieten	0	0	0	0	0
2017	LA	een maatschappelijk gedragen en geïntegreerd omgevingsbeleid voor een kwaliteitsvolle leefomgeving	1.028.325	1.502.898	2.531.223	1.040.617	1.490.606
2017	LC	voeren van een duurzaam energiebeleid waarbij de economische, sociale en ecologische belangen Vlaanderen als voorloper binnen Europa: naar een sterk en doordacht dierenwelzijnsbeleid	78.558.849	247.828.188	326.387.037	137.198.527	189.188.510
2017	LE	streven naar een duurzame veilige mobiliteit met een grotere verkeersveiligheid en verkeersleefbaarheid	497.551.630	88.213.607	585.765.237	495.831.770	89.933.467
2017	LF	apparaatkredieten	582.311	384.874	967.185	526.596	440.589
2017	MF	maatschappelijke ontwikkelingen ondersteunen die in de ruimte samenkomen	4.870.372	21.251.126	26.121.498	3.236.757	22.884.741
2017	NA	betaalbaar en kwaliteitsvol wonen	162.536	68.306	230.843	225.571	5.271
2017	ND	de zorg voor onroerend erfgoed voor iedereen	5.373.968	23.839.036	29.213.004	6.547.013	22.665.991
2017	NE	vanzelfsprekend maken	1.553.637	16.362.029	17.915.667	1.141.898	16.773.769
2017	NF	apparaatkredieten	230.706	3.691.442	3.922.148	511.065	3.411.084
2017	PA	strategische planning, transversale beleidscoördinatie, opvolging van ontwikkelingen in de samenleving, monitoring van het overheidsbeleid en communicatie	1.463.189	5.128.346	6.591.535	870.355	5.721.180
2017	PE	naar één vastgoedbeleid voor de Vlaamse overheid en naar een end-to-end dienstverlening inzake facility	0	85.453	85.453	867	84.586
2017	PK		20.816.329	5.703.774	26.520.103	7.866.589	18.653.514
Totaal VRK VEK			752.602.035	502.743.038	1.255.345.073	765.757.429	489.587.644

AFD	Aard	Begrotingsartikel	soort	ESR	Encours 31/12/2016	Annulatie/Toevoeging	Overgedragen verbindenissen	Verbindenissen 2017 (1)	Verplichtingen	Encours 31/12/2017	Betaalkalender					
											Betaalkalender 2018	Betaalkalender 2019	Betaalkalender 2020	Betaalkalender 2021	Betaalkalender >= 2022	
1	1	2 DBO-IDEA2AC-WT	A	WT	364.104	-189.283	174.821	858.689	849.677	183.833	-	-	-	-	-	
1	2	2 DBO-IDEA2AD-WT	A	WT	86.000	-86.000	86.000	-	-	-	-	-	-	-	-	-
1	1	2 DBO-IDEA2AX-IS	A	IS	-	86.000	-	387.000	473.000	-	-	-	-	-	-	-
1	1	2 DBO-IDEA2AY-IS	A	IS	-	-	-	247.000	247.000	-	-	-	-	-	-	-
1	1	2 DBO-IDFA2AA-LO	A	LO	-	-	-	-	-	-	-	-	-	-	-	-
1	1	2 DBO-IDFA2AA-WT	A	WT	-	-	-	773.000	773.000	-	-	-	-	-	-	-
1	1	2 DBO-IDFA2AY-IS	A	IS	-	-	-	43.806.000	43.806.000	-	-	-	-	-	-	-
1	1	2 DBO-IDGC2AC-WT	A	WT	-	-	-	-	-	-	-	-	-	-	-	-
1	1	2 DBO-IDGF2AA-WT	A	WT	13.142	-12.932	210	22.332	17.660	4.882	-	-	-	-	-	-
1	1	2 DBO-IDGF2AB-WT	A	WT	605.000	-	605.000	-	605.000	-	-	-	-	-	-	-
1	1	2 DBO-IDGF2AD-WT	A	WT	1.256.389	-1.690	1.254.699	-	153.788	1.100.911	-	-	-	-	-	-
1	1	2 DBO-IDGF2AE-WT	A	WT	-	-	-	-	-	-	-	-	-	-	-	-
1	1	2 DBO-IDGF2AF-WT	A	WT	37.000	-	37.000	-	37.000	-	-	-	-	-	-	-
1	1	2 DBO-IDGF2AI-IS	A	IS	50.446	-	50.446	35.734.000	35.784.446	-	-	-	-	-	-	-
1	1	2 DCO-IDAX2Z-LO	A	LO	-15	-0	-15	-	-	-15	-	-	-	-	-	-
1	1	2 DCO-IDAX2Z-WT	A	WT	5	-6	-1	-	-	-1	-	-	-	-	-	-
1	1	2 DCO-IDEA2AA-WT	A	WT	-0	-	-0	-	-	-0	-	-	-	-	-	-
1	1	2 DCO-IDEA2AB-WT	A	WT	-0	-	-0	-	-	-0	-	-	-	-	-	-
1	1	2 DCO-IDEA2AC-WT	A	WT	-	-	-	-	-	-	-	-	-	-	-	-
1	1	2 DCO-IDEA2AD-WT	A	WT	-	-	-	-	-	-	-	-	-	-	-	-
1	1	2 DCO-IDEA2AG-PA	A	PA	-	-	-	-	-	-	-	-	-	-	-	-
1	1	2 DCO-IDEA2AG-WT	A	WT	-	-	-	-	-	-	-	-	-	-	-	-
1	1	2 DCO-IDEA2AY-IS	A	IS	-	-	-	-	-	-	-	-	-	-	-	-
1	1	2 DDO-IDAA2ZZ-LO	A	LO	-	-	-	-	-	-	-	-	-	-	-	-
1	1	2 DDO-IDAA2ZZ-WT	A	WT	-	-	-	-	-	-	-	-	-	-	-	-
1	1	2 EBO-IEAG2Y-IS	A	IS	12.220	-210	12.010	7.547.802	7.551.632	8.181	-	-	-	-	-	-
1	1	2 EBO-IEAG2Z-LO	A	LO	642.797	-158.518	484.280	1.302.512	1.250.483	536.309	-	-	-	-	-	-
1	1	2 EBO-IEAG2Z-WT	A	WT	-	-	-	-	-	-	-	-	-	-	-	-
1	1	2 EBO-IECB2AA-WT	A	WT	-	-	-	-	-	-	-	-	-	-	-	-
1	1	2 EBO-IECB2AC-WT	A	WT	-	-	-	-	-	-	-	-	-	-	-	-
1	1	2 EBO-IECG2AA-IS	A	IS	150.000	-150.000	-	-	-	-	-	-	-	-	-	-
1	1	2 EBO-IECG2AA-WT	A	WT	158.508	149.954	308.463	542.021	552.316	298.168	-	-	-	-	-	-
1	1	2 EBO-IECG2AE-WT	A	WT	-	-	-	-	-	-	-	-	-	-	-	-
1	1	2 EBO-IECX2AA-WT	A	WT	-0	-	-0	-	-	-0	-	-	-	-	-	-
1	1	2 EBO-IEEG2AA-IS	A	IS	-	-	-	-	-	-	-	-	-	-	-	-
1	1	2 EBO-IEEG2AA-PR	A	PR	-	-	-	-	-	-	-	-	-	-	-	-
1	1	2 EBO-IEEG2AA-WT	A	WT	108.500	-	108.500	3.228.000	3.152.100	184.400	-	-	-	-	-	-
1	1	2 EBO-IEEG2AB-WT	A	WT	174.825	-55.275	119.550	1.372.000	1.329.350	162.200	-	-	-	-	-	-
1	1	2 EBO-IEEG2AC-IS	A	IS	-	-	-	-	-	-	-	-	-	-	-	-
1	1	2 EBO-IEEG2AC-WT	A	WT	-	-	-	-	-	-	-	-	-	-	-	-
1	1	2 EBO-IEEG2AF-IS	A	IS	221.045	-221.045	-	-	-	-	-	-	-	-	-	-
1	1	2 EBO-IEEG2AF-WT	A	WT	556.987	133.552	690.539	983.594	711.891	962.242	1.513	-	-	-	-	-
1	1	2 EBO-IEEG2AG-HS	A	IS	2.295.004	-2.295.004	-	-	-	-	-	-	-	-	-	-
1	1	2 EBO-IEEG2AG-WT	A	WT	5.077.790	1.575.058	6.652.848	4.075.287	4.822.390	5.905.744	-	-	-	-	-	-
1	1	2 EBO-IEEG2AH-WT	A	WT	1.859.496	-	1.859.496	-	1.511.237	348.259	-	-	-	-	-	-
1	1	2 EBO-IEEG2AQ-IS	A	IS	-	-0	-	5.108.000	5.108.000	-	-	-	-	-	-	-
1	1	2 EBO-IEEG2AQ-WT	A	WT	-	-	-	-	-	-	-	-	-	-	-	-
1	1	2 EBO-IEEG2AR-IS	A	IS	-	-	-	1.089.000	1.089.000	-	-	-	-	-	-	-
1	1	2 EBO-IEEG2AR-WT	A	WT	-	-	-	-	-	-	-	-	-	-	-	-
1	1	2 EBO-IEEG2AT-IS	A	IS	-	-	-	11.420.000	11.420.000	-	-	-	-	-	-	-
1	1	2 EBO-IEEG2AT-WT	A	WT	-	-	-	-	-	-	-	-	-	-	-	-
1	1	2 EBO-IEEG2AU-IS	A	IS	-	-	-	11.065.000	10.774.000	291.000	-	-	-	-	-	-
1	1	2 EBO-IEEG2AW-HS	A	IS	-	-	-	-	-	-	-	-	-	-	-	-
1	1	2 EBO-IEEG2AY-IS	A	IS	119.199.950	-70.473.950	48.726.000	-	-	48.726.000	-	-	-	-	-	-

AFD	Aard	Begrotingsartikel	soort	ESR	Encours 31/12/2016	Annulatie/Toevoeging	Overgedragen verbindenissen	Verbindenissen 2017 (1)	Verplichtingen	Encours 31/12/2017	Betaalkalender			
											Betaalkalender 2018	Betaalkalender 2019	Betaalkalender 2020	Betaalkalender 2021
1	1	2 EBO-IEEG2BA-WT	A	WT	-	-	-	267.308	266.879	429	-	-	-	-
1	1	2 EBO-IEEG2HO-IS	A	IS	8.210.200	-	8.210.200	213176.000	212.005.010	9.381.190	1.000.000	-	-	-
1	1	2 EBO-IEEG2HO-WT	A	WT	-	-	-	-	-	-	-	-	-	-
1	1	2 EBO-IEEG2Z-IS	A	IS	-	-	-	-	-	-	-	-	-	-
1	1	2 EBO-IEFB2ZZ-PA	A	PA	-	-	-	-	-	-	-	-	-	-
1	1	2 EBO-IEFG2AA-WT	A	WT	80.899	-	80.899	349.000	295.286	134.613	-	-	-	-
1	1	2 EBO-IEFG2AB-WT	A	WT	6.208.800	620.000	6.828.800	127.660.000	121.722.800	12.766.000	-	-	-	-
1	1	2 EBO-IEFG2AD-WT	A	WT	-	-	-	2.000.000	800.000	12.000.000	400.000	-	-	-
1	1	2 EBO-IEFG2AP-IS	A	IS	620.000	-620.000	-	61031.000	61.430.600	-	-	-	-	-
1	1	2 EBO-IEFG2AW-IS	A	IS	399.600	-	399.600	-	-	-	-	-	-	-
1	1	2 EBO-IEFG2AW-WT	A	WT	-	-	-	54.283.000	50.674.000	3.609.000	-	-	-	-
1	1	2 EBO-IEFG2AX-IS	A	IS	-	-	-	-	-	-	-	-	-	-
1	1	2 EBO-IEFG2AY-IS	A	IS	-	-	-	-	-	-	-	-	-	-
1	1	2 EBO-IEGA2ZZ-IS	A	IS	-	-	-	-	-	-	-	-	-	-
1	1	2 EBO-IEGB2ZZ-WT	A	WT	-	-	-	-	-	-	-	-	-	-
1	1	2 EBO-IEGG2AA-IS	A	IS	265.704	-265.704	-	8.775.279	6.927.575	4.017.717	3.748.355	15.000	-	-
1	1	2 EBO-IEGG2AA-WT	A	WT	1.932.465	237.548	2.170.013	600.000	600.000	600.000	600.000	-	-	-
1	1	2 EBO-IEGG2AT-IS	A	IS	-	-	-	1.777.000	1.770.000	355.400	-	-	-	-
1	1	2 EBO-IEGG2HO-IS	A	IS	348.400	-	348.400	-	-	-	-	-	-	-
1	1	2 EBO-IEGG2HO-WT	A	WT	-	-	-	-	-	-	-	-	-	-
1	1	2 EBO-IEGG2ZZ-WT	A	WT	-	-	-	-	-	-	-	-	-	-
1	1	2 ECO-IEAG2ZZ-LO	A	LO	59.836	-47.102	12.734	23.785.735	23.762.338	36.131	-	-	-	-
1	1	2 ECO-IEAG2ZZ-WT	A	WT	1.622.616	-194.548	1.488.068	4.692.265	3.506.712	2.673.620	-	-	-	-
1	1	2 ECO-IECA2AA-IS	A	IS	7.376	-7.376	-	-	-	-	-	-	-	-
1	1	2 ECO-IECG2AA-WT	A	WT	5.357.117	87.578	5.444.695	3.722.823	4.415.165	4.752.353	-	-	-	-
1	1	2 ECO-IECG2AL-WT	A	WT	-	-	-	-	-	-	-	-	-	-
1	1	2 ECO-IECG2AX-IS	A	IS	23.920.020	-	23.920.020	2.214.000	2.214.000	23.920.020	-	-	-	-
1	1	2 ECO-IECG2ZZ-WT	A	WT	-	-	-	-	-	-	-	-	-	-
1	1	2 ECO-IEDA2ZZ-IS	A	IS	-	-	-	-	-	-	-	-	-	-
1	1	2 ECO-IEDA2ZZ-WT	A	WT	15.221	-15.221	-	-	-	-	-	-	-	-
1	1	2 ECO-IEEA2ZZ-WT	A	WT	13.000	-	13.000	2.505.000	2.505.000	13.000	-	-	-	-
1	1	2 ECO-IEEB2AY-IS	A	IS	56.659	-54.803	1.856	14.309.176	14.295.085	15.947	-	-	-	-
1	1	2 ECO-IEEB2ZZ-LO	A	LO	3.788.737	-472.398	3.316.339	13.858.943	13.858.943	4.811.746	-	-	-	-
1	1	2 ECO-IEEB2ZZ-WT	A	WT	-	-	-	-	-	-	-	-	-	-
1	1	2 ECO-IEEB2ZZ-PR	A	PR	-	-	-	-	-	-	-	-	-	-
1	1	2 ECO-IEEB2AX-IS	A	IS	-	-	-	-	-	-	-	-	-	-
1	1	2 ECO-IEEB2AY-IS	A	IS	-	-	-	-	-	-	-	-	-	-
1	1	2 ECO-IEEB2AZ-LO	A	LO	-	-	-	-	-	-	-	-	-	-
1	1	2 ECO-IEEB2ZZ-OW	A	OW	-	-	-	-	-	-	-	-	-	-
1	1	2 ECO-IEEB2ZZ-WT	A	WT	-	-	-	-	-	-	-	-	-	-
1	1	2 ECO-IEEB2AB-WT	A	WT	0	-0	-	6.506.936	6.506.936	-	-	-	-	-
1	1	2 ECO-IEEB2AC-IS	A	IS	456.022	-	456.022	-	456.022	-	-	-	-	-
1	1	2 ECO-IEEB2AC-WT	A	WT	-	-	-	-	-	-	-	-	-	-
1	1	2 ECO-IEEB2AA-WT	A	WT	-	-	-	-	-	-	-	-	-	-
1	1	2 ECO-IEEB2AE-IS	A	IS	1.635	-	1.635	-	-	1.635	-	-	-	-
1	1	2 ECO-IEEB2AE-WT	A	WT	41.064	-	41.064	28.003.976	27.994.173	50.867	-	-	-	-
1	1	2 ECO-IEEB2AK-IS	A	IS	-	-	-	-	-	-	-	-	-	-
1	1	2 ECO-IEEB2AK-WT	A	WT	655.853	-2	655.851	9.645.519	8.760.734	1.540.635	-	-	-	-
1	1	2 ECO-IEEB2AZ-WT	A	WT	-	-	-	-	-	-	-	-	-	-
1	1	2 ECO-IEEB2AA-IS	A	IS	203.367	-203.367	-	-	-	-	-	-	-	-
1	1	2 ECO-IEEB2AA-WT	A	WT	194.261	202.425	396.686	772.295	744.293	424.688	-	-	-	-
1	1	2 ECO-IEEB2AB-IS	A	IS	601.226	-563.807	37.419	180.000	180.000	37.419	-	-	-	-
1	1	2 ECO-IEEB2AB-WT	A	WT	5.592.389	562.441	6.154.830	4.576.382	4.728.760	6.002.451	1.030.554	512.558	60.750	-
1	1	2 ECO-IEEB2AC-IS	A	IS	-	-	-	-	-	-	-	-	-	-
1	1	2 ECO-IEEB2AC-WT	A	WT	2.495.343	-242.922	2.252.421	4.424.357	3.598.110	3.078.668	-	-	-	-

AFD	Aard	Begrotingsartikel	soort	ESR	Encours 31/12/2016	Annulatie/Toevoeging	Overgedragen verbindenissen	Verbindenissen 2017 (1)	Verplichtingen	Encours 31/12/2017	Betalingskalender				
											Betaalkalender 2018	Betaalkalender 2019	Betaalkalender 2020	Betaalkalender 2021	Betaalkalender >= 2022
1	2	FCO-IFDEZAG-WT	A	WT	-	-	-	15.811.232	-	-	-	-	-	-	-
1	1	FCO-IFDEZAH-IS	A	IS	-	-	-	-	-	-	-	-	-	-	-
1	2	FCO-IFDEZAH-WT	A	WT	-	-	-	24.576.362	-	-	-	-	-	-	-
1	1	FCO-IFDEZAA-IS	A	IS	-	-	-	-	-	-	-	-	-	-	-
1	2	FCO-IFDEZAA-WT	A	WT	-	-	-	214.594.061	-	-	-	-	-	-	-
1	2	FCO-IFFEZAB-IS	A	IS	-	-	-	-	-	-	-	-	-	-	-
1	2	FCO-IFFEZAB-WT	A	WT	-	-	-	4.577.642	-	-	-	-	-	-	-
1	2	FCO-IFGEZAA-IS	A	IS	-	-	-	-	-	-	-	-	-	-	-
1	2	FCO-IFGEZAA-WT	A	WT	-38	-	-38	21.783.724	-	-38	-	-	-	-	-
1	2	FCO-IFGEZAB-IS	A	IS	-	-	-	-	-	-	-	-	-	-	-
1	2	FCO-IFGEZAB-WT	A	WT	-	-	-	10.896.335	-	-	-	-	-	-	-
1	2	FCO-IFGEZAC-IS	A	IS	-	-	-	-	-	-	-	-	-	-	-
1	2	FCO-IFGEZAC-WT	A	WT	-	-	-	148.880.132	-	-	-	-	-	-	-
1	2	FCO-IFGEZAD-IS	A	IS	-	-	-	-	-	-	-	-	-	-	-
1	2	FCO-IFGEZAD-WT	A	WT	-	-	-	14.617.514	-	-	-	-	-	-	-
1	2	FCO-IFGEZAE-IS	A	IS	8.572	-8.572	-	-	-	-	-	-	-	-	-
1	2	FCO-IFGEZAE-LO	A	LO	-	-	-	58.775	-	-	-	-	-	-	-
1	2	FCO-IFGEZAE-WT	A	WT	428.014	-13.398	414.616	27.394.454	404.885	404.885	-	-	-	-	-
1	2	FCO-IFGEZAF-IS	A	IS	0	0	-	-	-	-	-	-	-	-	-
1	2	FCO-IFGEZAF-WT	A	WT	0	-	-	11.995.999	-	-	-	-	-	-	-
1	2	FCO-IFGEZAK-IS	A	IS	68.800	-68.800	-	-	-	-	-	-	-	-	-
1	2	FCO-IFGEZAK-WT	A	WT	2.052.263	33.049	2.085.312	5.093.661	4.941.468	2.237.504	264.000	-	-	-	-
1	2	FCO-IFGEZAV-IS	A	IS	152.63.831	-6.681.956	8.381.875	229.000	229.000	8.581.875	-	-	-	-	-
1	2	FCO-IFGEZAV-WT	A	WT	-	-	-	7.087.000	7.087.000	-	-	-	-	-	-
1	1	FCO-IFGEZAW-IS	A	IS	5.019.231	-	5.019.231	72.618.000	72.618.000	5.019.231	-	-	-	-	-
1	2	FCO-IFGEZAX-IS	A	IS	-	-	-	22.520.000	22.520.000	-	-	-	-	-	-
1	2	FCO-IFGEZAX-WT	A	WT	-	-	-	5.942.000	5.942.000	-	-	-	-	-	-
1	2	FCO-IFHEZAD-IS	A	IS	189.779	-136.600	53.178	10.778.620	10.778.620	53.178	-	-	-	-	-
1	2	FCO-IFHEZAD-WT	A	WT	-	-	-	-	-	-	-	-	-	-	-
1	2	FCO-IFHEZAL-WT	A	WT	-	-	-	-	-	-	-	-	-	-	-
1	2	FCO-IFM2AA-IS	A	IS	-	-	-	-	-	-	-	-	-	-	-
1	2	FCO-IFM2AB-IS	A	IS	-	-	-	-	-	-	-	-	-	-	-
1	2	FCO-IFM2AB-WT	A	WT	-	-	-	-	-	-	-	-	-	-	-
1	2	FCO-IFM2AC-IS	A	IS	-	-	-	-	-	-	-	-	-	-	-
1	2	FCO-IFM2AC-WT	A	WT	-	-	-	-	-	-	-	-	-	-	-
1	2	FCO-IFM2AE-WT	A	WT	-	-	-	-	-	-	-	-	-	-	-
1	2	FCO-IFM2ZZ-IS	A	IS	-	-	-	-	-	-	-	-	-	-	-
1	2	FCO-IFN2AB-IS	A	IS	-	-	-	-	-	-	-	-	-	-	-
1	2	FCO-IFN2AC-IS	A	IS	-	-	-	-	-	-	-	-	-	-	-
1	2	FCO-IFN2AE-IS	A	IS	-	-	-	-	-	-	-	-	-	-	-
1	2	FCO-IFN2AE-WT	A	WT	-	-	-	-	-	-	-	-	-	-	-
1	2	FCO-IFN2AH-IS	A	IS	-	-	-	-	-	-	-	-	-	-	-
1	2	FCO-IFN2AH-WT	A	WT	-	-	-	-	-	-	-	-	-	-	-
1	2	FCO-IFN2ZZ-IS	A	IS	-	-	-	-	-	-	-	-	-	-	-
1	2	FCO-IFN2ZZ-WT	A	WT	453	-	453	-	-	453	-	-	-	-	-
1	2	FCO-IFO2AA-WT	A	WT	-	-	-	-	-	-	-	-	-	-	-
1	2	FCO-IFO2AB-WT	A	WT	-	-	-	-	-	-	-	-	-	-	-
1	2	FCO-IFO2AW-WT	A	WT	-	-	-	-	-	-	-	-	-	-	-
1	2	FCO-IFO2ZZ-IS	A	IS	-	-	-	-	-	-	-	-	-	-	-
1	2	FCO-IFO2ZZ-WT	A	WT	30	-	30	-	-	30	-	-	-	-	-
1	2	FDO-IFAEZZ-LO	A	LO	1.647	-2.840	-1.193	13.629.511	13.587.940	40.378	-	-	-	-	-
1	2	FDO-IFAEZZ-WT	A	WT	14.193	-4.586	9.607	443.288	443.192	97.03	-	-	-	-	-
1	2	FDO-IFBEZZ-PR	A	PR	-	-	-	-	-	-	-	-	-	-	-
1	2	FDO-IFCCZAG-WT	A	WT	-40	-	-40	-	-	-40	-	-	-	-	-
1	2	FDO-IFC2DA-WT	A	WT	-0	-	-0	-	-	-0	-	-	-	-	-

AFD	Aard	Begrotingsartikel	soort	ESR	Encours 31/12/2016	Annulatie/Toevoeging	Overgedragen verbindenissen	Verbindenissen 2017 (I)	Verplichtingen	Encours 31/12/2017	Betaalkalender				Betaalkalender >= 2022	
											Betaalkalender 2018	Betaalkalender 2019	Betaalkalender 2020	Betaalkalender 2021		
1	2	GBO-IGCC2AH-WT	A	WT	2.684.665	28.793	2.713.458	2.509.473	2.814.432	2.408.499	1.610.237	590.669	207.594	-	-	
1	1	GBO-IGCD2AA-IS	A	IS	261.125	-261.125	-	-	-	-	-	-	-	-	-	
1	2	GBO-IGCD2AA-WT	A	WT	843.047	248.770	1.091.817	3.401.981	3.418.676	1.075.122	883.643	61.443	130.036	-	-	
1	2	GBO-IGCD2AB-IS	A	IS	13.142	-13.142	-	-	-	-	-	-	-	-	-	
1	2	GBO-IGCD2AB-WT	A	WT	376.237	13.117	389.354	15.603.701	15.581.242	411.812	411.812	-	-	-	-	
1	2	GBO-IGCD2AC-WT	A	WT	100.540	9.285	100.540	1.985.716	1.981.254	105.002	105.002	-	-	-	-	
1	2	GBO-IGCD2AD-IS	A	IS	9.285	-9.285	-	-	-	-	-	-	-	-	-	
1	2	GBO-IGCD2AD-WT	A	WT	1.605.581	-7.422	1.598.159	103.914.715	103.442.363	2.070.511	2.044.983	25.527	-	-	-	
1	2	GBO-IGCD2AE-WT	A	WT	2.914.667	-1	2.914.666	52.187.530	51.189.890	3.912.307	3.912.307	-	-	-	-	
1	2	GBO-IGCD2AF-PR	A	PR	1.368	-	-	1.368	1.368	-	-	-	-	-	-	
1	2	GBO-IGCD2AH-IS	A	IS	-	-	-	-	-	-	-	-	-	-	-	
1	2	GBO-IGCD2AH-WT	A	WT	275.605	-1	275.605	1.024.000	876.897	422.707	422.707	-	-	-	-	
1	2	GBO-IGCD2AK-WT	A	WT	514.499	-72.628	441.872	7.203.402	7.112.450	532.823	532.823	-	-	-	-	
1	2	GBO-IGCD2AV-IS	A	IS	-	-	-	25.000	25.000	-	-	-	-	-	-	
1	2	GBO-IGCD2AV-WT	A	WT	52.808	-	52.808	140.000	171.000	15.808	15.808	-	-	-	-	
1	2	GBO-IGCD2AW-IS	A	IS	-	-	-	275.000	275.000	-	-	-	-	-	-	
1	2	GBO-IGCD2AW-WT	A	WT	-	-	-	151.144.000	14.994.000	150.000	150.000	-	-	-	-	
1	2	GBO-IGCD2AX-IS	A	IS	-	-	-	-	-	-	-	-	-	-	-	
1	2	GBO-IGDD2AC-WT	A	WT	-	-	-	-	-	-	-	-	-	-	-	
1	2	GBO-IGDD2AG-WT	A	WT	-	-	-	-	-	-	-	-	-	-	-	
1	2	GBO-IGDD2AH-IS	A	IS	4.000	-4.000	-	-	-	-	-	-	-	-	-	
1	2	GBO-IGDD2AH-WT	A	WT	221.008	3.895	224.903	550.000	534.024	240.879	240.879	-	-	-	-	
1	2	GBO-IGDD2AA-WT	A	WT	-	-	-	407.765.000	407.765.000	-	-	-	-	-	-	
1	2	GBO-IGDD2AY-IS	A	IS	-	-	-	3.614.426.244	3.614.426.244	-	-	-	-	-	-	
1	2	GBO-IGDD2AY-WT	A	WT	-	-	-	637.271.000	637.271.000	-	-	-	-	-	-	
1	2	GBO-IGHD2AA-IS	A	IS	1.863.240	-1.863.240	-	1.636.249.000	1.636.249.000	-	-	-	-	-	-	
1	2	GBO-IGHD2AA-WT	A	WT	-	-	-	541.950.000	541.950.000	-	-	-	-	-	-	
1	2	GBO-IGHD2AY-IS	A	IS	-	-	-	773.790.167	773.790.167	-	-	-	-	-	-	
1	2	GBO-IGHD2AY-WT	A	WT	-	-	-	-	-	-	-	-	-	-	-	
1	2	GBO-IGID2AY-IS	A	IS	-	-	-	-	-	-	-	-	-	-	-	
1	2	GBO-IGAD2Z-WT	A	WT	-	-	-	-	-	-	-	-	-	-	-	
1	2	GCO-IGAD2Z+LO	A	LO	2.749	-	2.749	51.994	51.994	2.749	2.749	-	-	-	-	
1	2	GCO-IGAD2Z-WT	A	WT	174	-	174	-	-	-	-	-	-	-	-	
1	2	GDO-IGAD2Z+LO	A	LO	-4	-4	-	73.714.446	73.714.178	174	174	-	-	-	-	
1	2	GDO-IGAD2Z-WT	A	WT	2.327.556	-88.168	2.239.387	6.324.778	6.366.902	265	265	-	-	-	-	
1	2	GEO-IGAD2Z+LO	A	LO	17.850	-51.738	-33.887	15.607.640	15.521.373	2.197.263	2.197.263	-	-	-	-	
1	2	GEO-IGAD2Z-WT	A	WT	322.725	-14.651	308.074	2.984.988	2.410.749	52.379	52.379	-	-	-	-	
1	2	GEO-IGDD2AA-IS	A	IS	552.815	-552.815	-	-	-	882.314	882.314	-	-	-	-	
1	2	GEO-IGDD2AA-WT	A	WT	5.932.959	-152.067	5.780.892	11.300.035	10.650.996	6.429.930	6.217.076	80.113	81.303	51.438	-	
1	2	GEO-IGDD2AB-IS	A	IS	60.500	-60.500	-	1.515.000	1.515.000	-	-	-	-	-	-	
1	2	GEO-IGDD2AB-PA	A	PA	-	-	-	47.279.016	46.350.242	3.561.979	2.747.597	814.381	-	-	-	
1	2	GEO-IGDD2AB-WT	A	WT	2.607.067	2.6138	2.633.205	-	-	-	-	-	-	-	-	
1	2	GEO-IGDD2AC-IS	A	IS	222.320	-222.320	-	82.523.226	82.088.235	10.281.676	9.699.176	574.500	8.000	-	-	
1	2	GEO-IGDD2AC-WT	A	WT	9.654.564	192.122	9.846.686	62.775	62.775	10.281.676	9.699.176	-	-	-	-	
1	2	GEO-IGDD2AE-IS	A	IS	835.987	-773.212	62.775	61.477.005	57.597.183	16.271.761	11.352.952	2.464.029	1.235.625	1.029.904	189.250	-
1	2	GEO-IGDD2AE-WT	A	WT	11.922.298	469.641	12.391.938	-	-	-	-	-	-	-	-	-
1	2	GEO-IGDD2AF-WT	A	WT	-	-	-	-	-	-	-	-	-	-	-	-
1	2	GEO-IGDD2AL-WT	A	WT	-	-	-	-	-	-	-	-	-	-	-	-
1	2	GEO-IGDD2AV-IS	A	IS	16.000	-	16.000	80.000	80.000	16.000	16.000	-	-	-	-	-
1	2	GEO-IGDD2AW-IS	A	IS	16.028	-	16.028	53.000	46.419	22.610	22.610	-	-	-	-	-
1	2	GEO-IGDD2AX-IS	A	IS	-	-	-	-	-	-	-	-	-	-	-	-
1	2	GEO-IGDD2AZ-IS	A	IS	-	-	-	-	-	-	-	-	-	-	-	-
1	2	GEO-IGHD2AB-IS	A	IS	30.500	-30.500	-	-	-	-	-	-	-	-	-	-
1	2	GEO-IGHD2AB-WT	A	WT	30.813.814	-405.032	30.408.782	2.009.994.764	2.012.786.269	27.617.277	15.079.904	1.158.201	5.029.480	2.438.018	3.911.675	-

AFD	Aard	Begrotingsartikel	soort	ESR	Encours 31/12/2016	Annulatie/Toevoeging	Overgedragen verbindenissen	Verbindenissen 2017 (1)	Verplichtingen	Encours 31/12/2017	Betaalkalender			
											Betaalkalender 2018	Betaalkalender 2019	Betaalkalender 2020	Betaalkalender 2021
1	2	HBO-IHEI2AQ-IS	A	IS	-	-	-	203.000	203.000	-	-	-	-	-
1	2	HBO-IHEI2AR-IS	A	IS	-	-	-	2.537.000	2.537.000	-	-	-	-	-
1	2	HBO-IHEI2AS-IS	A	IS	-	-	-	591.000	591.000	-	-	-	-	-
1	2	HBO-IHEI2AT-IS	A	IS	-	-	-	4.740.000	4.740.000	-	-	-	-	-
1	2	HBO-IHEI2AU-IS	A	IS	-	-	-	6.201.000	6.201.000	-	-	-	-	-
1	2	HBO-IHEI2AV-IS	A	IS	-	-	-	941.000	941.000	-	-	-	-	-
1	2	HBO-IHEI2AW-IS	A	IS	-	-	-	24.495.000	24.495.000	-	-	-	-	-
1	2	HBO-IHEI2AX-IS	A	IS	-	-	-	5.951.000	5.951.000	-	-	-	-	-
1	2	HBO-IHEI2BA-IS	A	IS	-	-	-	17.165.000	17.165.000	-	-	-	-	-
1	2	HBO-IHEI2BA-WT	A	WT	-	-	-	780.101	780.101	-	-	-	-	-
1	2	HBO-IHEI2BB-WT	A	WT	40.060	-985	39.075	1.327.577	1.123.118	243.535	-	-	-	-
1	2	HBO-IHEI2BC-WT	A	WT	511.450	-1	511.449	5.802.735	5.822.754	491.430	-	-	-	-
1	2	HBO-IHEI2BD-LE	A	LE	-	-	-	479.771	479.771	-	-	-	-	-
1	2	HBO-IHEI2BY-IS	A	IS	-	-	-	650.000	650.000	-	-	-	-	-
1	2	HBO-IHFG2AA-LO	A	LO	-	-	-	-	-	-	-	-	-	-
1	2	HBO-IHFG2AA-WT	A	WT	-6.731	-	-6.731	-	-	-6.731	-	-	-	-
1	2	HBO-IHFG2AB-IS	A	IS	-	-	-	-	-	-	-	-	-	-
1	2	HBO-IHFG2AB-WT	A	WT	5.466	-3.117	2.349	-	-	2.349	-	-	-	-
1	2	HBO-IHFG2AC-IS	A	IS	-	-	-	-	-	-	-	-	-	-
1	2	HBO-IHFG2AC-WT	A	WT	-0	-	-0	-	-	-0	-	-	-	-
1	2	HBO-IHFG2AD-IS	A	IS	-	-	-	-	-	-	-	-	-	-
1	2	HBO-IHFG2AD-WT	A	WT	0	-	0	-	-	0	-	-	-	-
1	2	HBO-IHFG2AE-WT	A	WT	-0	-	-0	-	-	-0	-	-	-	-
1	2	HBO-IHFG2AF-WT	A	WT	17.235	-20.558	-3.323	-	-	-3.323	-	-	-	-
1	2	HBO-IHFG2AG-IS	A	IS	-	-	-	986.000	986.000	-	-	-	-	-
1	2	HBO-IHFG2AG-WT	A	WT	0	-	0	-	-	0	-	-	-	-
1	2	HBO-IHFG2AY-IS	A	IS	-	-	-	106.205.000	106.205.000	-	-	-	-	-
1	2	HBO-IHFG2AA-WT	A	WT	736.142	-1.230	734.912	1.180.680	1.082.195	833.397	-	-	-	-
1	2	HBO-IHIG2AB-IS	A	IS	-	-	-	-	-	-	-	-	-	-
1	2	HBO-IHIG2AB-WT	A	WT	121.283	-	121.283	351.000	351.000	121.283	-	-	-	-
1	2	HBO-IHIG2AC-WT	A	WT	3.377.997	-87.945	3.290.052	33.018.791	32.725.839	3.438.157	-	-	-	-
1	2	HBO-IHIG2AD-WT	A	WT	547.887	1.660	549.547	5.993.000	5.983.188	559.359	-	-	-	-
1	2	HBO-IHIG2AE-WT	A	WT	114.414	-	114.414	1.175.313	1.172.375	117.552	-	-	-	-
1	2	HBO-IHIG2AG-WT	A	WT	-	-	-	-	-	-	-	-	-	-
1	2	HBO-IHIG2AH-WT	A	WT	107.329	-329	107.000	970.000	970.000	-	-	-	-	-
1	2	HBO-IHIG2AY-IS	A	IS	-	-	-	-	-	-	-	-	-	-
1	2	HBO-IHIB2Z-LO	A	LO	-	-	-	-	-	-	-	-	-	-
1	2	HBO-IHIB2AA-IS	A	IS	-	-	-	-	-	-	-	-	-	-
1	2	HBO-IHIB2AA-WT	A	WT	1.301	-1.610	-308	463.292	348.692	114.292	-	-	-	-
1	2	HBO-IHIB2AB-IS	A	IS	-	-	-	-	-	-	-	-	-	-
1	2	HBO-IHIB2AB-WT	A	WT	328.000	-18.549	309.451	1.648.000	1.627.851	329.600	-	-	-	-
1	2	HBO-IHIB2AC-IS	A	IS	-	-	-	-	-	-	-	-	-	-
1	2	HBO-IHIB2AC-WT	A	WT	74.938	-	74.938	369.760	388.446	56.252	-	-	-	-
1	2	HBO-IHIB2AD-WT	A	WT	-	-	-	-	-	-	-	-	-	-
1	2	HBO-IHIB2AE-WT	A	WT	-	-	-	-	-	-	-	-	-	-
1	2	HBO-IHIB2AF-WT	A	WT	-	-	-	-	-	-	-	-	-	-
1	2	HBO-IHIB2AG-WT	A	WT	480.600	-143	480.457	1.658.000	1.656.857	481.600	-	-	-	-
1	2	HBO-IHIB2AH-WT	A	WT	469.000	-	469.000	1.876.000	1.876.000	469.000	-	-	-	-
1	2	HBO-IHIB2AI-WT	A	WT	327.000	-	327.000	1.635.000	1.635.000	327.000	-	-	-	-
1	2	HBO-IHIB2AJ-WT	A	WT	-	-	-	65.383.153	65.383.153	-	-	-	-	-
1	2	HBO-IHIB2AK-LO	A	LO	-	-	-	6.563.000	6.563.000	-	-	-	-	-
1	2	HBO-IHIB2AX-IS	A	IS	-	-	-	294.623.000	294.623.000	-	-	-	-	-
1	2	HBO-IHIB2AY-IS	A	IS	-	-	-	1.376.000	1.376.000	-	-	-	-	-
1	2	HCO-IHAIBZZ-LO	A	LO	10	-	10	-	-	10	-	-	-	-
1	2	HCO-IHAIBZZ-WT	A	WT	73	-	73	-	-	73	-	-	-	-

AFD	Aard	Begrotingsartikel	soort	ESR	Encours 31/12/2016	Annuitatie/Toevoeging	Overgedragen verbindenissen	Verbindenissen 2017 (t)	Verplichtingen	Encours 31/12/2017	Betaalkalender			
											Betaalkalender 2018	Betaalkalender 2019	Betaalkalender 2020	Betaalkalender 2021
1	2	LBO-ILFFZAA-WT	A	WT	565,167	3647,81	929,948	690,991	287,917	1.333,022	965,487	290,619	76,916	-
1	1	LBN-ILAXZZ-WT	A	WT	-	-	-	-	-	-	-	-	-	-
1	2	LCO-ILAHZZ-LO	A	LO	8,329	-5,904	2,425	11,051,489	11,045,668	8,246	8,246	-	-	-
1	2	LCO-ILAHZZ-WT	A	WT	946	-	946	1,237	2,183	-	-	-	-	-
1	2	LCO-ILCHZBA-WT	A	WT	1,991,586	-194,052	1,797,533	4,034,562	4,213,973	1,618,123	1,618,123	-	-	-
1	2	LCO-ILDHZZ-IS	A	IS	-	-	-	-	-	-	-	-	-	-
1	2	LDO-ILAHZZ-LO	A	LO	347,91	-10,119	24,671	35,194,298	35,176,778	42,191	42,191	-	-	-
1	2	LDO-ILAHZZ-WT	A	WT	1,154,367	-194,358	960,009	4,815,742	37,89,875	1,985,876	1,633,488	16,959	335,429	-
1	2	LDO-ILAXZZ-WT	A	WT	-	-	-	-	-	-	-	-	-	-
1	2	LDO-ILCHZAF-WT	A	WT	8,048,716	-344,171	7,704,546	6,107,483	5,439,131	8,372,898	6,444,325	1,381,386	547,187	-
1	2	LDO-ILDHZAA-WT	A	WT	-	-	-	-	-	-	-	-	-	-
1	2	LDO-ILDHZAV-IS	A	IS	-	-	-	-	-	-	-	-	-	-
1	2	LDO-ILDHZZ-LO	A	LO	-	-	-	-	-	-	-	-	-	-
1	2	LEO-ILABZZ-LO	A	LO	1,568	-3,135	-1,567	5,414,598	5,412,564	468	468	-	-	-
1	2	LEO-ILABZZ-WT	A	WT	550,341	-346,952	203,389	303,830	452,629	54,590	54,590	-	-	-
1	2	LEO-ILB2AA-IS	A	IS	15,476	-15,476	-	-	-	-	-	-	-	-
1	2	LEO-ILB2AA-WT	A	WT	10,608,053	-	10,608,053	3,158,000	3,500,023	10,266,030	10,266,030	-	-	-
1	2	LEO-ILB2AB-LE	A	LE	-	-	-	44,437,728	44,437,728	-	-	-	-	-
1	2	LEO-ILB2AB-PA	A	PA	-	-	-	25,697,386	25,697,386	-	-	-	-	-
1	2	LEO-ILB2AB-WT	A	WT	3,565,664	-1,971,247	1,594,417	11,506,530	10,851,290	2,249,657	2,249,657	-	-	-
1	2	LEO-ILB2AD-WT	A	WT	2,635,000	-1,617,000	1,018,000	1,136,000	2,154,000	-	-	-	-	-
1	2	LEO-ILB2AE-WT	A	WT	-	-	-	4,187,000	4,187,000	-	-	-	-	-
1	2	MBO-IMAFZZ-LO	A	LO	74,600	-0	74,599	40,153,683	40,154,829	73,453	73,453	-	-	-
1	2	MBO-IMAFZZ-WT	A	WT	3,763,057	-63,496	3,699,561	6,898,081	5,360,929	5,196,714	5,196,714	-	-	-
1	2	MBO-IMEZZ-PA	A	PA	-	-	-	-	-	-	-	-	-	-
1	2	MBO-IMEZZ-IS	A	IS	-	-	-	-	-	-	-	-	-	-
1	2	MBO-IMEZZ-WT	A	WT	7,848,227	-6,513	7,841,714	14,293,069	14,733,752	7,401,031	7,401,031	-	-	-
1	2	MBO-IMEZAA-IS	A	IS	-	-	-	20,000	20,000	-	-	-	-	-
1	2	MBO-IMEZAA-PA	A	PA	-	-	-	81,000	81,000	-	-	-	-	-
1	2	MBO-IMEZAA-WT	A	WT	5,549,586	-299,031	5,250,555	6,840,544	5,282,145	6,808,954	6,808,954	-	-	-
1	2	MBO-IMEFZAA-IS	A	IS	-	-	-	1,648,000	1,648,000	-	-	-	-	-
1	2	MBO-IMEFZAA-WT	A	WT	117,302	-	117,302	854,384,000	854,384,000	117,302	117,302	-	-	-
1	2	MBO-IMEFZAV-IS	A	IS	6,637,212	-214,921	6,422,291	5,251,710	6,948,966	4,725,035	4,725,035	-	-	-
1	2	MBO-IMEFZAV-WT	A	WT	84,492	-84,492	-	-	-	-	-	-	-	-
1	2	MBO-IMEFZAV-IS	A	IS	829,657	78,046	907,703	9,820,032	9,942,224	785,512	785,512	-	-	-
1	2	MBO-IMEFZAV-WT	A	WT	250,672	-44	250,628	5,184,000	5,184,000	250,628	250,628	-	-	-
1	2	MBO-IMEFZAW-IS	A	IS	-	-	-	6,508,000	6,508,000	-	-	-	-	-
1	2	MBO-IMEFZAW-PA	A	PA	-	-	-	499,058,000	499,058,000	-	-	-	-	-
1	2	MBO-IMEFZAW-WT	A	WT	-	-	-	-	-	-	-	-	-	-
1	2	MBO-IMEZAG-PR	A	PR	-	-	-	-	-	-	-	-	-	-
1	2	MBO-IMEZAI-WT	A	WT	-	-	-	-	-	-	-	-	-	-
1	2	MBO-IMEZAX-IS	A	IS	-	-	-	-	-	-	-	-	-	-
1	2	MBO-IMEZAX-WT	A	WT	-	-	-	-	-	-	-	-	-	-
1	2	MBO-IMHFAH-WT	A	WT	-	-	-	4,243,000	4,243,000	-	-	-	-	-
1	2	MBO-IMHFAZ-IS	A	IS	-	-	-	-	-	-	-	-	-	-
1	2	MBO-IMHFAZ-PA	A	PA	-	-	-	-	-	-	-	-	-	-
1	2	MBO-IMHFAZ-WT	A	WT	441,029	-375,000	66,029	218,035,790	206,983,483	66,029	66,029	-	-	-
1	2	MBO-IMFZAA-WT	A	WT	104,377,182	-1,985,417	102,391,765	59,511,314	59,500,000	113,444,071	109,665,109	2,528,164	1,074,803	17,5996
1	2	MBO-IMFZAA-WT	A	WT	-	-	-	77,822,000	77,822,000	11,374	11,374	-	-	-
1	2	MBO-IMFZAV-IS	A	IS	-	-	-	862,000	862,000	-	-	-	-	-
1	2	MBO-IMFZAV-PA	A	PA	-	-	-	55,455,000	55,455,000	-	-	-	-	-
1	2	MBO-IMFZAV-WT	A	WT	-	-	-	16,990,126	16,992,737	16,290	16,290	-	-	-
1	2	MCO-IMAFZZ-LO	A	LO	19,710	-809	18,901	-	-	-	-	-	-	-

AFD	Aard	Begrotingsartikel	soort	ESR	Encours 31/12/2016	Annulatie/Toevoeging	Overgedragen verbindenissen	Verbindenissen 2017 (1)	Verplichtingen	Encours 31/12/2017	Betaalkalender				
											Betaalkalender 2018	Betaalkalender 2019	Betaalkalender 2020	Betaalkalender 2021	Betaalkalender 2022
1	2	NEO-INEC2AG-WT	A	WT	184.106	-17.231	166.875	9.088.904	9.088.904	166.875	-	-	-	-	
1	2	NEO-INEC2AG-WT	A	WT	7.180.981	-552.792	6.628.189	-	-	6.628.189	42.563.369	-	2.371.820	-	-
1	2	NEO-INEC2AH-WT	A	WT	-	-	-	-	-	-	-	-	-	-	-
1	2	NEO-INEC2AI-WT	A	IS	-	-	-	102.761.000	102.761.000	-	-	-	-	-	-
1	2	NEO-INEC2AI-HS	A	WT	-	-	-	86.981.000	86.981.000	-	-	-	-	-	-
1	2	NEO-INEC2AK-WT	A	WT	-	-	-	6.165.827	4.867.924	9.073.372	5.962.160	2.263.650	847.563	-	-
1	2	NEO-INEC2AL-WT	A	WT	8.726.256	-950.787	7.775.469	160.000	160.000	-	-	-	-	-	-
1	2	NEO-INEC2AV-HS	A	IS	-	-	-	-	-	-	-	-	-	-	-
1	2	NEO-INEC2AY-HS	A	IS	-	-	-	-	-	-	-	-	-	-	-
1	2	NFO-INAAZZZ-LO	A	LO	56	-2.971	-2.916	15.741.877	15.741.877	10.909	10.909	-	-	-	-
1	2	NFO-INAAZZZ-WT	A	WT	715.800	-30.231	685.568	2.736.365	2.736.365	831.124	831.124	-	-	-	-
1	2	NFO-INFA2AA-WT	A	WT	1.122.075	-13.694	1.108.380	1.238.480	1.238.480	955.548	955.548	-	-	-	-
1	2	NFO-INFA2AB-WT	A	WT	-	-	-	-	-	-	-	-	-	-	-
1	2	NFO-INFA2AC-WT	A	WT	2.393.902	-	2.393.902	152.000	152.000	1.477.373	1.477.373	-	-	-	-
1	2	NFO-INFA2AD-WT	A	WT	624.540	-	624.540	2.949.919	2.949.919	591.357	591.357	-	-	-	-
1	2	NFO-INFA2AG-WT	A	WT	-	-	-	-	-	-	-	-	-	-	-
1	2	NFO-INFA2AH-WT	A	WT	313.148	-313.148	0	-	-	0	0	-	-	-	-
1	2	NFO-INFA2AI-HS	A	IS	8.185.485	-8.185.485	-	-	-	-	-	-	-	-	-
1	2	NFO-INFA2AI-PA	A	PA	-	-	-	-	-	-	-	-	-	-	-
1	2	NFO-INFA2AI-WT	A	WT	269.805.281	-6.572.457	263.232.825	79.883.765	74.703.801	2.684.12.788	245.203.942	23.158.523	-	-	50.323
1	2	NFO-INFA2AI-WT	A	WT	338.437	-	338.437	1.899.660	1.899.660	671.368	671.368	-	-	-	-
1	2	NFO-INFA2AW-HS	A	IS	-	-	-	94.000	94.000	-	-	-	-	-	-
1	2	NFO-INFA2AY-HS	A	IS	-	-	-	-	-	-	-	-	-	-	-
1	2	NFO-INFA2AZ-LO	A	LO	0	-	0	-	-	0	0	-	-	-	-
1	2	NFO-INFA2AZ-WT	A	WT	-	-	-	-	-	-	-	-	-	-	-
1	2	NGO-INAXZZZ-LO	A	LO	-	-	-	-	-	-	-	-	-	-	-
1	2	NGO-INAXZZZ-WT	A	WT	-	-	-	-	-	-	-	-	-	-	-
1	2	NGO-INFAZZZ-WT	A	WT	-	-	-	-	-	-	-	-	-	-	-
1	2	PAO-IPA2AY-HS	A	IS	-	-	-	-	-	-	-	-	-	-	-
1	2	PAO-IPA2AZZ-LO	A	LO	70.027	-72.128	-2.101	9.378.000	9.378.000	15.499	15.499	-	-	-	-
1	2	PAO-IPA2AE-WT	A	WT	1.083.572	-2.001.92	883.380	3.371.367	2.681.620	1.573.127	1.573.127	-	-	-	-
1	2	PAO-IPDA2AA-WT	A	WT	334.145	-35.643	298.501	462.752	462.752	414.991	414.991	-	-	-	-
1	2	PAO-IPBA2AA-HS	A	IS	-	-	-	-	-	-	-	-	-	-	-
1	2	PAO-IPBA2AA-WT	A	WT	474.763	-327	474.435	690.186	690.186	596.057	596.057	-	-	-	-
1	2	PAO-IPBA2AB-WT	A	WT	191.024	-13.201	177.823	344.866	301.939	220.751	220.751	-	-	-	-
1	2	PAO-IPBA2AE-WT	A	WT	617.495	-35	617.460	208.903	490.691	335.672	335.672	-	-	-	-
1	2	PAO-IPBA2AF-WT	A	WT	432.939	-163.226	269.714	1.391.615	1.193.575	467.753	467.753	-	-	-	-
1	2	PAO-IPBA2AG-WT	A	WT	403.000	-1.435	401.565	1.461.850	1.486.565	428.850	428.850	-	-	-	-
1	2	PAO-IPBA2AH-WT	A	WT	1.078.535	-599	1.077.937	1.542.994	2.325.763	295.167	295.167	-	-	-	-
1	2	PAO-IPBA2AI-WT	A	WT	91.108	109	91.218	422.032	400.481	112.768	112.768	-	-	-	-
1	2	PAO-IPBA2AC-WT	A	WT	5.959	-1.997	3.963	9.843	11.633	2.173	2.173	-	-	-	-
1	2	PAO-IPBA2AD-WT	A	WT	2.505	-	2.505	14.675	2.902	14.278	14.278	-	-	-	-
1	2	PAO-IPBA2AI-HS	A	IS	189.517	-189.517	-	-	-	-	-	-	-	-	-
1	2	PAO-IPBA2AI-WT	A	WT	111.524	-188.315	299.840	373.000	480.038	192.802	192.802	-	-	-	-
1	2	PAO-IPBA2AA-WT	A	WT	69.854	-9.314	60.540	784.126	770.097	74.569	74.569	-	-	-	-
1	2	PCO-IPC2AB-WT	A	WT	161	-161	-	158.624	15.955	142.668	142.668	-	-	-	-
1	2	PCO-IPC2AZZ-LO	A	LO	907	-907	-	2.853.384	2.850.741	2.643	2.643	-	-	-	-
1	2	PCO-IPC2AZZ-WT	A	WT	65.212	-27.354	37.858	841.355	772.890	106.323	106.323	-	-	-	-
1	2	PCO-IPC2AZZ-LO	A	LO	123.806	-	123.806	13.455.804	13.554.148	25.462	25.462	-	-	-	-
1	2	PCO-IPC2AA-WT	A	WT	449.863	-19.499	430.364	3.790.615	3.573.770	647.209	647.209	-	-	-	-
1	2	PCO-IPC2AB-PA	A	PA	92.770	-8	92.762	37.064	354.200	110.626	110.626	-	-	-	-
1	2	PCO-IPC2AB-WT	A	WT	2.884.868	263.234	3.148.103	10.900	10.900	2.749.368	2.749.368	-	-	-	-
1	2	PCO-IPC2AC-WT	A	WT	12.530.942	-40.863	12.490.079	12.769.356	13.168.091	13.665.984	13.665.984	-	-	-	-
1	2	PCO-IPC2AC-WT	A	WT	-	-	-	10.000.311	8.824.406	-	-	-	-	-	-

AFD	Aard	Begrotingsartikel	soort	ESR	Encours 31/12/2016	Annulatie/Toevoeging	Overgedragen verbindenissen	Verbindenissen 2017 (1)	Verplichtingen	Encours 31/12/2017	Betaalkalender			
											Betaalkalender 2018	Betaalkalender 2019	Betaalkalender 2020	Betaalkalender 2021
1	1	2	PCO-IPICZAY-IS	IS	-	-	-	3.592.000	3.592.000	-	-	-	-	-
1	1	2	PCO-IPAAZZ-LO	LO	95.936	-9.836	86.100	3.361.843	3.436.888	11.056	-	-	-	-
1	1	2	PCO-IPAAZZ-WT	WT	112.861	-16.801	96.061	566.878	521.902	141.036	-	-	-	-
1	1	2	PCO-IPAAZZ-LO	LO	28.550	-39.818	-11.268	3.242.715	3.229.791	1.716	-	-	-	-
1	1	2	PCO-IPAAZZ-WT	WT	3.945.144	-635.115	2.714.028	3.103.454	2.527.113	3.290.369	-	-	-	-
1	1	2	PCO-IPACZZ-LO	LO	97.341	-46.124	51.217	16.091.457	16.118.902	23.773	-	-	-	-
1	1	2	PCO-IPACZZ-WT	WT	386.915	-28.433	358.482	1.787.842	1.643.354	502.970	-	-	-	-
1	1	2	PCO-IPICZAB-PR	PR	-	-	-	-	-	-	-	-	-	-
1	1	2	PCO-IPICZAA-WT	WT	496.265	-7.760	488.506	831.332	827.691	492.146	-	-	-	-
1	1	2	PCO-IPICZAB-LO	LO	154.648	-584	154.065	279.898	307.643	126.320	-	-	-	-
1	1	2	PCO-IPICZAB-WT	WT	279.954	-1.018	278.936	911.777	606.180	584.533	-	-	-	-
1	1	2	PCO-IPICZAC-IS	IS	-	-	-	-	-	-	-	-	-	-
1	1	2	PCO-IPICZAC-WT	WT	-	-	-	2.068.000	2.068.000	-	-	-	-	-
1	1	2	PCO-IPICZAD-LO	LO	-	-	-	15.997.325	15.997.325	-	-	-	-	-
1	1	2	PCO-IPICZAY-IS	IS	-	-	-	3.950.000	3.950.000	-	-	-	-	-
1	1	2	PCO-IPACZZ-LO	LO	132.208	2.615	134.823	37.383.380	37.518.203	0	-	-	-	-
1	1	2	PCO-IPACZZ-WT	WT	549.559	-50.970	498.649	3.409.321	3.315.841	592.129	-	-	-	-
1	1	2	PCO-IPICZAA-WT	WT	16.761.512	-5.764.387	10.997.125	21.541.965	21.517.492	11.021.598	-	-	-	-
1	1	2	PCO-IPICZAB-LE	LE	135.653	-	135.653	811.779	811.779	135.653	-	-	-	-
1	1	2	PCO-IPICZAB-WT	WT	31.699.072	-309.788	31.389.284	25.694.992	25.800.307	31.283.968	-	-	-	-
1	1	2	PCO-IPICZAC-PA	PA	881.721	-368.403	513.318	89.217.661	86.937.586	2.793.393	-	-	-	-
1	1	2	PCO-IPICZAE-PR	PR	-	-	-	-	-	-	-	-	-	-
1	1	2	PCO-IPICZAE-WT	WT	188.538	-135.208	53.330	146.939	95.163	105.107	-	-	-	-
1	1	2	PCO-IPICZAX-IS	IS	-	-	-	4.837.000	4.837.000	-	-	-	-	-
1	1	2	PCO-IPICZAY-IS	IS	-	-	-	246.714	267.087	127.167	-	-	-	-
1	1	2	PCO-IPICZAB-WT	WT	147.540	-	147.540	27.046.000	27.046.000	-	-	-	-	-
1	1	2	PCO-IPICZAY-IS	IS	-	-	-	23.624.785	23.624.785	-	-	-	-	-
1	1	2	PCO-IPACZZ-LO	LO	329.004	-4.256	324.748	33.321.149	33.321.149	21.112	-	-	-	-
1	1	2	PCO-IPACZZ-WT	WT	790.147	-18.134	772.014	2.608.037	2.608.037	764.745	-	-	-	-
1	1	2	PCO-IPICZAA-WT	WT	624.151	-34.916	589.234	1.052.926	801.716	840.444	-	-	-	-
1	1	2	PCO-IPICZAB-WT	WT	332.800	-	332.800	1.806.000	1.806.000	367.600	-	-	-	-
1	1	2	PCO-IPICZAC-WT	WT	71.600	-	71.600	358.000	358.000	71.600	-	-	-	-
1	1	2	PCO-IPICZAD-WT	WT	-	-	-	766.000	766.000	-	-	-	-	-
1	1	2	PCO-IPICZAE-IS	IS	7.629	-7.629	-	-	-	-	-	-	-	-
1	1	2	PCO-IPICZAE-WT	WT	212.136	7.629	219.765	211.561	1128.000	351.731	-	-	-	-
1	1	2	PCO-IPICZAY-IS	IS	-	-	-	1128.000	1128.000	-	-	-	-	-
1	1	2	PCO-IPICZAA-WT	WT	1.262.164	-	1.262.164	27.221.000	27.345.000	1138.164	-	-	-	-
1	1	2	PCO-IPICZAB-IS	IS	19.600	-9.800	9.800	12.099.345	12.099.345	801.554	-	-	-	-
1	1	2	PCO-IPICZAB-WT	WT	2.881.174	19.600	2.900.774	783.444	801.554	2.985.297	-	-	-	-
1	1	2	PCO-IPICZAD-LE	LE	159.856	-	159.856	951.014	951.014	141.746	-	-	-	-
1	1	2	PCO-IPICZAD-WT	WT	-	-	-	2.091.986	2.091.986	-	-	-	-	-
1	1	2	PCO-IPICZAW-IS	IS	-	-	-	633.000	633.000	-	-	-	-	-
1	1	2	PCO-IPICZAY-IS	IS	-	-	-	2.548.000	2.548.000	-	-	-	-	-
1	1	2	PCO-IPICZAA-WT	WT	24.900	-24.900	-	1.025.841	1.015.525	397.774	-	-	-	-
1	1	2	PCO-IPICZAB-WT	WT	362.562	24.897	387.458	5310.000	5310.000	345.414	-	-	-	-
1	1	2	PCO-IPICZAY-IS	IS	-	-	-	758.988	758.988	514.387	-	-	-	-
1	1	2	PCO-IPICZAA-WT	WT	200.122	-12.449	187.673	1.602.375	1.602.375	1.591.236	-	-	-	-
1	1	2	PCO-IPICZAB-WT	WT	10.010	-	10.010	3.185.848.000	3.185.848.000	116.768.368	-	-	-	-
1	1	2	PCO-IPICZAC-WT	WT	113.956.657	-	113.956.657	4.459.000	4.459.000	14.650.994	-	-	-	-
1	1	2	PCO-IPICZAD-WT	WT	15.318.985	-690.991	14.627.994	445.000	445.000	133.500	-	-	-	-
1	1	2	PCO-IPICZAF-IS	IS	155.859	-155.859	-	-	-	-	-	-	-	-
1	1	2	PCO-IPICZAF-WT	WT	820	155.039	155.859	467.359	467.359	-	-	-	-	-

AFD	Aard	Begrotingsartikel	soort	ESR	Encours 31/12/2016	Annulatie/Toevoeging	Overgedragen verbindenissen	Verbindenissen 2017 (1)	Verplichtingen	Encours 31/12/2017	Betaalkalender				
											Betaalkalender 2018	Betaalkalender 2019	Betaalkalender 2020	Betaalkalender 2021	Betaalkalender >= 2022
1	1	2 PJO-IPNC2AA-WT	A	WT	117.151	1.185	118.336	224.004	191.222	151.119	151.119	-	-	-	-
1	1	2 PJO-IPNC2AB-WT	A	WT	-	-	-	-	-	-	-	-	-	-	-
1	1	2 PJO-IPNC2AC-WT	A	WT	-	-	-	-	-	-	-	-	-	-	-
1	1	2 PJO-IPNC2AE-WT	A	WT	1.452.662	-92.189	1.360.473	22.770.597	22.523.124	1.607.946	1.607.946	394.746	180.960	-	1.032.240
1	1	2 PJO-IPNC2AF-WT	A	WT	63.160.329	-3.482	63.156.846	32.992.536	27.286.875	68.862.507	45.985.834	7.892.204	5.452.469	4.428.000	5.104.000
1	1	2 PJO-IPNC2AA-IS	IS	IS	15.743	-15.743	-	-	-	-	-	-	-	-	-
1	1	2 PJO-IPNC2AA-WT	A	WT	4.407.482	-1.228.407	3.179.074	24.947.990	23.935.049	4.192.016	3.499.558	540.823	151.635	-	-
1	1	2 PJO-IPNC2AB-WT	A	WT	117.443	-62	117.380	200.000	19.182	298.198	238.600	59.599	-	-	-
1	1	2 PJO-IPNC2AY-IS	IS	IS	-	-	-	52.885.230	48.566.851	4.298.379	4.298.379	-	-	-	-
1	1	2 VAO-IVFAZZZ-LO	A	LO	11.104	-	11.104	-	-	11.104	11.104	-	-	-	-
1	1	2 VAO-IVFAZZZ-WT	A	WT	-	-	-	-	-	-	-	-	-	-	-
1	1	2 VBO-IVOFZZZ-LO	A	LO	48.750	-72	48.750	-	-15.000	63.750	63.750	-	-	-	-
1	1	2 VBO-IVOFZZZ-WT	A	WT	-	-	-	-	-	-	-	-	-	-	-
1	1	2 VCO-IVCZZZ-LO	A	LO	-	-	-	-	-	-	-	-	-	-	-
1	1	2 VCO-IVCZZZ-WT	A	WT	-	-	-	-	-	-	-	-	-	-	-
1	1	2 VDO-IVGGZZZ-LO	A	LO	54	-	54	-	-	54	54	-	-	-	-
1	1	2 VDO-IVGGZZZ-WT	A	WT	2.518	-	2.518	-	-	2.518	2.518	-	-	-	-
1	1	2 VDO-IVHBZZZ-WT	A	WT	2.149	-	2.149	-	-	2.149	2.149	-	-	-	-
1	1	2 VEO-IVMEZZZ-LO	A	LO	-	-	-	-	-	-	-	-	-	-	-
1	1	2 VEO-IVMEZZZ-WT	A	WT	0	-	0	-	-	0	0	-	-	-	-
1	1	2 VFO-IVNHZZZ-LO	A	LO	723	-	723	-	-	723	723	-	-	-	-
1	1	2 VFO-IVNHZZZ-WT	A	WT	7	-	7	-	-	7	7	-	-	-	-
1	1	2 VHG-IVDZZZ-LO	A	LO	89.744	-	89.744	-	-	89.744	89.744	-	-	-	-
1	1	2 VHG-IVDZZZ-WT	A	WT	0	-	0	-	-	0	0	-	-	-	-
1	1	2 VIO-IVKZZZ-LO	A	LO	-	-	-	-	-	-	-	-	-	-	-
1	1	2 VIO-IVKZZZ-WT	A	WT	0	-	0	-	-	0	0	-	-	-	-
1	1	2 VJO-IVHBZZZ-LO	A	LO	-	-	-	-	-	-	-	-	-	-	-
1	1	2 VJO-IVHBZZZ-WT	A	WT	3	-	3	-	-	3	3	-	-	-	-
1	1	2 VKO-IVFAZZZ-LO	A	LO	729	-9.140	-8.411	3.881.642	3.872.823	408	408	-	-	-	-
1	1	2 VKO-IVFAZZZ-WT	A	WT	3.700	-4.798	-1.098	417.630	409.937	6.595	6.595	-	-	-	-
1	1	2 VLO-IVMEZZZ-LO	A	LO	11.583	-37.265	-25.682	4.065.966	3.991.375	48.908	48.908	-	-	-	-
1	1	2 VLO-IVMEZZZ-WT	A	WT	906	-3	903	448.005	446.035	2.873	2.873	-	-	-	-
1	1	2 VMO-IVHBZZZ-LO	A	LO	55.156	-124	55.032	4.028.138	4.027.764	55.406	55.406	-	-	-	-
1	1	2 VMO-IVHBZZZ-WT	A	WT	38	-	38	419.918	418.316	1.639	1.639	-	-	-	-
1	1	2 VNO-IVCZZZ-LO	A	LO	4.535	-7.114	-2.579	3.627.032	3.618.359	6.093	6.093	-	-	-	-
1	1	2 VNO-IVCZZZ-WT	A	WT	26.394	-10.273	16.121	320.499	305.204	31.416	31.416	-	-	-	-
1	1	2 VPO-IVDAZZZ-LO	A	LO	-	-	-	93.270.000	93.270.000	-	-	-	-	-	-
1	1	2 VPO-IVDAZZZ-WT	A	WT	-	-	-	-	-	-	-	-	-	-	-
1	1	2 VQO-IVDZZZ-LO	A	LO	60.783	-15.410	45.373	2.921.756	2.910.308	56.822	56.822	-	-	-	-
1	1	2 VQO-IVDZZZ-WT	A	WT	4.197	-2.862	1.335	301.311	300.763	1.884	1.884	-	-	-	-
1	1	2 VRO-IVBAZZZ-PR	A	PR	-	-	-	-	-	-	-	-	-	-	-
1	1	2 VRO-IVBAZZZ-LO	A	LO	116.416	-130.269	-13.853	777.098	691.833	71.412	71.412	-	-	-	-
1	1	2 VRO-IVBAZZZ-WT	A	WT	118.193	-11.744	106.449	110.558	106.091	110.917	110.917	-	-	-	-
1	1	2 VSO-IVNHZZZ-LO	A	LO	166.901	-18.773	148.128	2.626.443	2.607.546	167.025	167.025	-	-	-	-
1	1	2 VSO-IVNHZZZ-WT	A	WT	29.108	-16.097	13.010	2.47.034	2.36.673	23.372	23.372	-	-	-	-
1	1	2 VTO-IVKZZZ-LO	A	LO	107.352	-55.426	51.926	2.724.816	2.723.211	53.531	53.531	-	-	-	-
1	1	2 VTO-IVKZZZ-WT	A	WT	898	-275	623	281.227	281.850	-	-	-	-	-	-
1	1	2 VUO-IVOFZZZ-LO	A	LO	-49.273	-8.353	-57.626	2.398.228	2.391.785	-51.183	-51.183	-	-	-	-
1	1	2 VUO-IVOFZZZ-WT	A	WT	10.664	-11.591	-927	257.508	251.487	5.094	5.094	-	-	-	-
1	1	2 WVO-IVGGZZZ-LO	A	LO	25.391	-6.475	18.916	2.633.883	2.624.939	27.860	27.860	-	-	-	-
1	1	2 WVO-IVGGZZZ-WT	A	WT	35.312	-	3.748	265.229	267.856	1.121	1.121	-	-	-	-
1	1	5 DBO-IDFA5AY-IS	IS	IS	-	-	-	12.488.000	12.488.000	-	-	-	-	-	-
1	1	5 DBO-IDGFA5AY-IS	IS	IS	-	-	-	26.323.000	26.323.000	-	-	-	-	-	-
1	1	5 EBO-IEGSAI-IS	IS	IS	-	-	-	200.214.000	200.214.000	-	-	-	-	-	-
1	1	5 EBO-IEGSAU-IS	IS	IS	-	-	-	2.104.000	2.104.000	-	-	-	-	-	-

AFD	Aard	Begrotingsartikel	soort	ESR	Encours 31/12/2016	Annulatie/Toevoeging	Overgedragen verbindenissen	Verbindenissen 2017 (1)	Verplichtingen	Encours 31/12/2017	Betaalkalender				
											Betaalkalender 2018	Betaalkalender 2019	Betaalkalender 2020	Betaalkalender 2021	Betaalkalender >=2022
1	4	CBO-ICB84B-WT	A	WT	-	-	-	-	-	-	-	-	-	-	-
1	4	CBO-ICF84A-WT	A	WT	-	-	-	-	-	-	-	-	-	-	-
1	4	CCO-ICX4ZL-PR	A	PR	-	-	-	-	-	-	-	-	-	-	-
1	4	CEO-ICB84Z-LO	A	LO	-	-	-	-	-	-	-	-	-	-	-
1	4	CEO-ICB84D-WT	A	WT	-	-	-	224.138	-	-	-	-	-	-	-
1	4	CEO-ICB84W-HS	A	IS	-	-	-	167.09	-	-	-	-	-	-	-
1	4	CEO-ICB84X-HS	A	IS	-	-	-	4.197.187	-	-	-	-	-	-	-
1	4	CEO-ICB84X-IS	A	IS	-	-	-	1.610.078	-	-	-	-	-	-	-
1	4	D80-IDAX4ZL-LO	A	LO	-	-	-	-	-	-	-	-	-	-	-
1	4	D80-IDEA4AF-WT	A	WT	-	-	-	300.725	-	60	-	-	-	-	-
1	4	D80-IDEA4Z-PR	A	PR	-	-	-	-	-	-	-	-	-	-	-
1	4	D80-IDFA4AB-WT	A	WT	-	-	-	-	-	25.061	-	-	-	-	-
1	4	D80-IDGFAAG-WT	A	WT	0	-0	-	92.206	-	-	-	-	-	-	-
1	4	DCO-IDEA4F-WT	A	WT	-	-	-	-	-	-	-	-	-	-	-
1	4	DCO-IDEA4Z-PR	A	PR	-	-	-	-	-	-	-	-	-	-	-
1	4	EBO-IEG4ZL-LO	A	LO	-	-	-	142.305	-	-	-	-	-	-	-
1	4	EBO-IEG4AE-WT	A	WT	-	-	-	-	-	-	-	-	-	-	-
1	4	EBO-IEG4AA-WT	A	WT	378.403	-21.028	357.375	312.633	181.303	488.705	-	-	-	-	-
1	4	EBO-IEG4AL-HS	A	IS	20.000	-	20.000	-	-	20.000	-	-	-	-	-
1	4	EBO-IEG4AZ-PR	A	PR	2.892	-2.892	-	-	-	-	-	-	-	-	-
1	4	EBO-IEG4AA-WT	A	WT	-	-	-	59.121	-	-	-	-	-	-	-
1	4	ECO-IEG4ZL-LO	A	LO	-	-	-	-	-	-	-	-	-	-	-
1	4	ECO-IEG4ZL-LO	A	LO	-	-	-	381.548	-	-	-	-	-	-	-
1	4	ECO-IEG4ZL-PR	A	PR	87.631	-87.449	183	-	-	183	-	-	-	-	-
1	4	ECO-IEG4ZL-WT	A	WT	226.838	-3.413	223.425	1.075.376	1.249.923	48.878	-	-	-	-	-
1	4	ECO-IEG4AD-OW	A	OW	-	-	-	-	-	-	-	-	-	-	-
1	4	ECO-IEG4AD-WT	A	WT	-	-	-	-	-	-	-	-	-	-	-
1	4	ECO-IEG4AH-WT	A	WT	-	-	-	-	-	-	-	-	-	-	-
1	4	FBO-IFB4ZL-LO	A	LO	-	-	-	-	-	-	-	-	-	-	-
1	4	FBO-IFB4ZL-WT	A	WT	-	-	-	-	-	-	-	-	-	-	-
1	4	FBO-IFB4AL-WT	A	WT	-	-	-	-	-	-	-	-	-	-	-
1	4	FBO-IFB4AM-WT	A	WT	89.062	-70.399	18.662	-	-	105.579	-	-	-	-	-
1	4	FBO-IFJ4ZL-WT	A	WT	-	-	-	-	-	-	-	-	-	-	-
1	4	FCO-IFB4AG-HS	A	IS	22.012	-22.012	-	-	-	-	-	-	-	-	-
1	4	FCO-IFB4AG-WT	A	WT	878.982	13.656	892.638	48.409.587	49.198.563	103.962	-	-	-	-	-
1	4	FCO-IFFE4A-HS	A	IS	-	-	-	-	-	-	-	-	-	-	-
1	4	FCO-IFFE4A-WT	A	WT	-	-	-	19.654.682	19.654.682	-	-	-	-	-	-
1	4	FCO-IFFE4A-HS	A	IS	-	-	-	91.808	91.808	-	-	-	-	-	-
1	4	FCO-IFFE4A-WT	A	WT	-	-	-	-	-	-	-	-	-	-	-
1	4	FCO-IFFE4AC-IS	A	IS	-	-	-	-	-	-	-	-	-	-	-
1	4	FCO-IFFE4AC-WT	A	WT	-	-	-	-	-	-	-	-	-	-	-
1	4	FCO-IFGE4AG-WT	A	WT	-	-	-	-	-	-	-	-	-	-	-
1	4	FCO-IFGE4AH-WT	A	WT	61.525	-5.108	56.417	4.014.979	4.014.979	11.862	-	-	-	-	-
1	4	FCO-IFHE4ZL-WT	A	WT	-	-	-	858.376	902.931	-	-	-	-	-	-
1	4	FCO-IFHE4AL-WT	A	WT	0	0	0	-	-	0	-	-	-	-	-
1	4	FCO-IFGE4AH-WT	A	WT	0	0	0	-	-	0	-	-	-	-	-
1	4	FCO-IFGE4AH-WT	A	WT	-	-	-	94.705	94.705	-	-	-	-	-	-
1	4	GBO-IGD4AA-WT	A	WT	-	-	-	-	-	-	-	-	-	-	-
1	4	GEO-IGDD4AE-HS	A	IS	-	-	-	-	-	-	-	-	-	-	-
1	4	GEO-IGDD4AE-WT	A	WT	255.970	-78.010	177.960	1.172.696	907.151	443.505	-	-	-	-	-
1	4	HBO-IHAM4ZL-LO	A	LO	-	-	-	277.656	277.656	-	-	-	-	-	-
1	4	HBO-IH4AE-LO	A	LO	-	-	-	53.296	53.296	-	-	-	-	-	-
1	4	HBO-IH4AE-WT	A	WT	3.166	-764	2.402	85.181	83.835	3.747	-	-	-	-	-
1	4	HBO-IH4AAA-WT	A	WT	3.287	-2.737	550	28.511	28.262	799	-	-	-	-	-
1	4	HBO-IHE4AH-WT	A	WT	-0	0	-0	34.579	34.579	-0	-	-	-	-	-

AFD	Aard	Begrotingsartikel	soort	ESR	Encours 31/12/2016	Annulatie/Toevoeging	Overgedragen verbindenissen	Verbindenissen 2017 (t)	Verplichtingen	Encours 31/12/2017	Betaalkalender			
											Betaalkalender 2018	Betaalkalender 2019	Betaalkalender 2020	Betaalkalender 2021
1	4	HBO-IHFGAG-WT	A	WT	-0	-	-0	217.134	217.134	-0	-	-	-	-
1	4	HBO-IHFGAY-IS	A	IS	-	-	-	-	-	-	-	-	-	-
1	4	HCO-IHD4AA-WT	A	WT	-	-	-	-	-	-	-	-	-	-
1	4	HDO-IHEI4A-WT	A	WT	-78	-	-78	-	-	-78	-	-	-	-
1	4	HBO-IJAX4ZZ-LO	A	LO	-	-	-	179.038	179.038	132.684	-	-	-	-
1	4	JBO-IJAX4ZZ-WT	A	WT	90	-	90	481.602	349.009	132.684	-	-	-	-
1	4	JBO-IDG4AT-WT	A	WT	-	-	-	-579.244	-579.244	-	-	-	-	-
1	4	JBO-IJEC4AC-PA	A	PA	-	-	-	-	-	-	-	-	-	-
1	4	JBO-IJEC4AC-PR	A	PR	-	-	-	-	-	-	-	-	-	-
1	4	JBO-IJEC4AC-WT	A	WT	-	-	-	-	-	-	-	-	-	-
1	4	JCO-IJEC4AC-PA	A	PA	-	-	-	-	-	-	-	-	-	-
1	4	JCO-IJEC4AC-PR	A	PR	-	-	-	-	-	-	-	-	-	-
1	4	KBO-IKAH4ZZ-LO	A	LO	-	-	-	-	-	-	-	-	-	-
1	4	KBO-IKAH4ZZ-PR	A	PR	-	-	-	-	-	-	-	-	-	-
1	4	KBO-IKAH4ZZ-WT	A	WT	307	-208	100	10.496	10.496	100	-	-	-	-
1	4	KBO-IKD4AZZ-WT	A	WT	-0	-	-0	-	-	-0	-	-	-	-
1	4	KBO-IKD4AZZ-PR	A	PR	394.829	-86.184	308.645	-	100.660	207.985	-	-	-	-
1	4	KBO-IKD4AAC-WT	A	WT	31.130	-	31.130	-	31.130	31.130	-	-	-	-
1	4	KBO-IKD4AD-IS	A	IS	618.758	-10.872	607.885	1.666.497	1.532.050	742.332	-	-	-	-
1	4	KBO-IKD4AD-WT	A	WT	-	-	-	-	-	-	-	-	-	-
1	4	KBO-IKD4AE-LO	A	LO	-	-	-	-	-	-	-	-	-	-
1	4	KBO-IKD4AE-LO	A	LO	-	-	-	-	-	-	-	-	-	-
1	4	KBO-IKD4AE-WT	A	WT	14.947	-	14.947	98.829	59.491	54.285	-	-	-	-
1	4	KBO-IKD4AH-WT	A	WT	123.824	-33.278	90.547	4.506.160	4.596.707	4.596.707	-	-	-	-
1	4	KBO-IKD4AY-IS	A	IS	148.673	-	148.673	714.685	828.510	34.848	-	-	-	-
1	4	KCO-IKD4AH-WT	A	WT	-0	-	-0	-	-	-0	-	-	-	-
1	4	KCO-IKEA4ZZ-PR	A	PR	0	-	0	-	-	0	-	-	-	-
1	4	KDO-IKAH4ZZ-LO	A	LO	25.716	-25.716	-	1.040.617	1.040.617	-	-	-	-	-
1	4	LBO-IJAX4ZZ-LO	A	LO	1.105.938	-374	1.105.564	469.952	340.158	1.234.458	-	-	-	-
1	4	LBO-IJCH4AA-WT	A	WT	-	-	-	-	-	-	-	-	-	-
1	4	LBO-IJCH4AD-WT	A	WT	-	-	-	-	-	-	-	-	-	-
1	4	LBO-IJCH4AE-WT	A	WT	-	-	-	-	-	-	-	-	-	-
1	4	LBO-IJCH4AH-PA	A	PA	-	-	-	-	-	-	-	-	-	-
1	4	LBO-IJCH4AH-WT	A	WT	4.117.598	-60.806	4.056.792	2.899.636	1.058.011	5.898.417	-	-	-	-
1	4	LBO-IJCH4AP-IS	A	IS	-	-	-	39.384.000	39.384.000	-	-	-	-	-
1	4	LBO-IJCH4AY-IS	A	IS	-	-	-	-	-	-	-	-	-	-
1	4	LBO-IJCH4BB-IS	A	IS	-	-	-	14.000.000	14.000.000	-	-	-	-	-
1	4	LBO-IJCH4BB-IS	A	IS	-	-	-	4.000.000	4.000.000	-	-	-	-	-
1	4	LBO-IJCH4BC-IS	A	IS	-	-	-	12.500.000	12.500.000	-	-	-	-	-
1	4	LBO-IJCH4BD-IS	A	IS	-	-	-	7.000.000	7.000.000	-	-	-	-	-
1	4	LBO-IJCH4BE-IS	A	IS	-	-	-	3.600.000	3.600.000	-	-	-	-	-
1	4	LBO-IJCH4BF-IS	A	IS	-	-	-	3.000.000	3.000.000	-	-	-	-	-
1	4	LBO-IJCH4BG-IS	A	IS	-	-	-	20.000.000	20.000.000	-	-	-	-	-
1	4	LBO-IJCH4BH-IS	A	IS	-	-	-	12.198.000	12.198.000	-	-	-	-	-
1	4	LBO-IJCH4BI-IS	A	IS	-	-	-	5.125.000	5.125.000	-	-	-	-	-
1	4	LBO-IJCH4BK-IS	A	IS	-	-	-	875.000	875.000	-	-	-	-	-
1	4	LBO-IJCH4BL-IS	A	IS	48.889	-48.889	-	-	-	-	-	-	-	-
1	4	LBO-IJFF4AA-IS	A	IS	2.214.86	48.839	2.270.325	452.464	52.6596	196.194	-	-	-	-
1	4	LCO-IJCH4AA-WT	A	WT	32	-98	-66	31.386	31.386	-66	-	-	-	-
1	4	LDO-IJCH4AF-WT	A	WT	22.704.409	-776.652	21.927.757	5.242.614	9.085.972	18.084.399	507.827	47.644	-	-
1	4	LDO-IJCH4AG-WT	A	WT	-	-	-	850.000	850.000	-	-	-	-	-
1	4	LEO-IJCH4AY-IS	A	IS	3.000.000	-3.000.000	-	-	-	-	-	-	-	-
1	4	LEO-IJBA4C-IS	A	IS	9.059.829	2.751.268	11.811.098	18.745.630	4.920.914	25.635.814	-	-	-	-
1	4	LEO-IJBA4C-WT	A	WT	73.012	-	73.012	485.848.599	485.871.857	49.754	-	-	-	-
1	4	LEO-IJBA4E-WT	A	WT	-	-	-	5.039.000	5.039.000	-	-	-	-	-
1	4	LEO-IJBA4E-IS	A	IS	-	-	-	-	-	-	-	-	-	-
1	4	LEO-IJBA4ZZ-PR	A	PR	3.913.549	-636.370	3.277.179	-	-	3.277.179	-	-	-	-

AFD	Aard	Begrotingsartikel	soort	ESR	Encours 31/12/2016	Annulatie/Toevoeging	Overgedragen verbindenissen	Verbindenissen 2017 (I)	Verplichtingen	Encours 31/12/2017	Betaalkalender			
											Betaalkalender 2018	Betaalkalender 2019	Betaalkalender 2020	Betaalkalender 2021
1	4	MBO-IMAF4ZZ-LO	A	LO	-	-	-	6.004.886	6.004.886	-	-	-	-	
1	4	MBO-IMFFAAB-WT	A	WT	657.006	-97	656.909	7.318.691	900.757	7.074.843	6.993.843	45.000	36.000	
1	4	MBO-IMFFAAV-IS	A	IS	-	-	-	2.336.000	2.336.000	-	-	-	-	
1	4	MBO-IMAF4ZZ-LO	A	LO	-	-	-	149.313	149.313	-	-	-	-	
1	4	NCO-INDH4ZZ-LO	A	LO	-	-	-	225.571	225.571	-	-	-	-	
1	4	NCO-INDH4AD-WT	A	WT	12.267.414	-234.842	12.032.572	9.257.832	6.547.013	14.743.391	14.743.391	-	-	
1	4	NDO-INDH4ZZ-PR	A	PR	-	-	-	-	-	-	-	-	-	
1	4	NDO-INEFA4AA-WT	A	WT	-	-	-	-	-	-	-	-	-	
1	4	NEO-INEC4AA-IS	A	IS	11.653	-11.653	-	-	-	-	-	-	-	
1	4	NEO-INEC4AA-PR	A	PR	2.250	-	2.250	-	-	2.250	2.250	-	-	
1	4	NEO-INEC4AA-WT	A	WT	1.189.103	11.652	1.200.755	737.371	533.035	1.405.091	1.248.792	156.299	-	
1	4	NEO-INEC4AG-PR	A	PR	-	-	-	-	-	-	-	-	-	
1	4	NEO-INEC4AG-WT	A	WT	-	-	-	209.970	209.970	-	-	-	-	
1	4	NEO-INEC4AK-WT	A	WT	-	-	-	398.893	398.893	-	-	-	-	
1	4	NFO-INEFA4AA-WT	A	WT	144.715	-123.075	21.639	495.270	511.065	5.844	5.844	-	-	
1	4	PAG-IPAX4ZZ-LO	A	LO	-	-	-	63.366	63.366	-	-	-	-	
1	4	PAG-IPAX4AK-WT	A	WT	800	-800	-	867	867	-	-	-	-	
1	4	PBO-IPAC4ZZ-LO	A	LO	-	-	-	201.093	201.093	-	-	-	-	
1	4	PCO-IPAC4ZZ-LO	A	LO	-	-	-	36.221	36.221	141.327	141.327	-	-	
1	4	PDO-IPAA4ZZ-WT	A	WT	243.391	-0	243.391	330.544	330.544	-	-	-	-	
1	4	PFO-IPAC4ZZ-LO	A	LO	-	-	-	-66	-66	-	-	-	-	
1	4	PFO-IPAC4ZZ-WT	A	WT	-	-	-	9.000	9.000	-	-	-	-	
1	4	PHO-IPK4AA-WT	A	WT	110.060	-367.18	73.343	1.383.219	773.543	683.019	683.019	-	-	
1	4	PHO-IPK4AB-WT	A	WT	182.679	-45.727	136.952	11.935.832	6.770.538	5.302.246	5.302.246	-	-	
1	4	PHO-IPK4AC-WT	A	WT	4.084	-	4.084	296.799	296.799	75.417	75.417	-	-	
1	4	PHO-IPK4AE-WT	A	WT	-	-	-	345.000	345.000	247.958	247.958	-	-	
1	4	PHO-IPAC4ZZ-LO	A	LO	-	-	-	128.134	128.134	-	-	-	-	
		Totaal afdeling 1 VRK			62.438.850,34	-2.600.755,28	59.838.095,06	792.425.486,79	765.757.428,60	86.506.153,25	85.675.942,74	746.566,89	83.643,62	0,00
3	2	ACI-3AAA2ZZ-LO	A	LO	-	-	-	-	-	-	-	-	-	-
3	2	ACI-3AAA2ZZ-WT	A	WT	0	-	0	-	-	0	0	-	-	-
3	2	PFI-3PAA2ZZ-LO	A	LO	-	-	-	-	-	-	-	-	-	-
3	2	PFI-3PAA2ZZ-WT	A	WT	165.296	-70.047	95.249	304.559	316.642	83.166	83.166	-	-	-
		Subtotaal Audit Vlaanderen			165.295,62	-70.046,66	95.248,96	304.558,51	316.641,74	83.165,73	83.165,73	0,00	0,00	0,00
3	2	BEH-3BK2AD-LO	A	LO	-	-	-	-	-	-	-	-	-	-
3	2	BEH-3BK2AD-WT	A	WT	-47.486	0	-47.486	-	64.028	-47.486	-47.486	-	-	-
3	2	PGH-3PC2AA-LO	A	LO	-	-	-	-	-	-	-	-	-	-
3	2	PGH-3PC2AA-WT	A	WT	2.741.349	-494.379	2.246.971	7.728.779	6.577.701	3.398.048	3.398.048	-	-	-
		Subtotaal Overheidspersoneel			2.693.863,62	-494.378,66	2.199.484,96	7.792.806,58	6.641.729,22	3.350.562,32	3.350.562,32	0,00	0,00	0,00
3	2	BFB-3BFC2AA-LO	A	LO	0	-	-	-	-	0	0	-	-	-
3	2	BFB-3BFC2AA-WT	A	WT	-290	-200	-490	-	-	-490	-490	-	-	-
3	2	BFC-3BFC2AA-LO	A	LO	-231	0	-231	-	-	-231	-231	-	-	-
3	2	BFC-3BFC2AA-WT	A	WT	698	-1	698	-	-	698	698	-	-	-
3	2	PHC-3PK2AD-LO	A	LO	0	-2.797	-2.797	-	-	-2.797	-2.797	-	-	-
3	2	PHC-3PK2AD-WT	A	WT	7.431.448	-492.271	6.939.177	10.076.092	9.866.342	7.148.927	7.148.927	-	-	-
		Subtotaal Catering en Schoonmaak			7.431.625,13	-495.269,82	6.936.356,31	10.076.092,02	9.866.342,20	7.146.106,13	7.146.106,13	0,00	0,00	0,00
3	2	PHD-3PK2AA-WT	A	WT	-900	-0	-900	-	-	-900	-900	-	-	-
3	2	PHD-3PK2AE-WT	A	WT	366.060	-258.855	107.206	552.716	552.716	-	-	-	-	-
3	2	PHD-3PK2ZZ-IS	A	IS	-	-	-	-	-	-	-	-	-	-
		Subtotaal Digitale Drukkerij			365.160,63	-258.854,76	106.305,82	552.716,39	659.921,97	-899,71	-899,71	0,00	0,00	0,00
3	2	BFE-3BG2AA-WT	A	WT	-113.812	-0	-113.812	-	-	-113.812	-113.812	-	-	-
3	2	BHI-3BGC2AA-WT	A	WT	2	-	-	-	-	2	2	-	-	-
3	2	PHE-3PLC2AA-WT	A	WT	232.913,49	-43.011	232.448,338	28.295,183	27.689,000	238.54,521	238.54,521	-	-	-

AFD	Aard	Begrotingsartikel	soort	ESR	Encours 31/12/2016	Annulatie/Toevoeging	Overgedragen verbindenissen	Verbindenissen 2017 (I)	Verplichtingen	Encours 31/12/2017	Betaalkalender				
											Betaalkalender 2018	Betaalkalender 2019	Betaalkalender 2020	Betaalkalender 2021	Betaalkalender >= 2022
3	2	LBC-3LCH2AY-IS	A	IS	26.126.013	-359.333	25.766.681	26.507.000	21.564.605	30.709.076	21.619.171	5.267.307	3.822.598	-	-
3	2	LBC-3LCH2ZZ-IS	A	IS	-	-	875.160	4.393.797	4.390.757	878.200	878.200	-	-	-	-
3	2	LDC-3LCH2AF-WT	A	WT	1.032.473	-157.313	1.189.786	482.586.683,29	396.811.020,23	1.189.246.547,71	522.950.863,66	348.219.118,93	92.207.536,48	100.549.445,54	125.319.583,10
		Subtotaal Minifonds			1.120.840.487,22	-17.369.603,57	1.103.470.884,65								
3	2	DBA-3DEA2AH-WT	A	WT	-	-	-	-	-	-	-	-	-	-	-
3	2	DBA-3DEA2AI-PA	A	PA	-	-	-	-	-	-	-	-	-	-	-
3	2	DCA-3DEA2AI-PA	A	PA	-	-	-	-	-	-	-	-	-	-	-
3	2	DCA-3DEA2AI-WT	A	WT	-	-	-	-	-	-	-	-	-	-	-
		Subtotaal Fonds Microfinanciering			0,00	0,00	0,00	0,00	0,00	0,00	0,00	0,00	0,00	0,00	0,00
3	2	MBU-3MDFZAB-WT	A	WT	-	-	-	-	-	-	-	-	-	-	-
3	2	MBU-3MEFZZ-IS	A	IS	-	-	-	-	-	-	-	-	-	-	-
3	2	MBU-3MEFZAA-PR	A	PR	-	-	-	-	-	-	-	-	-	-	-
3	2	MBU-3MEFZAA-WT	A	WT	4.074.720	-271.612	3.803.109	4.736.293	4.722.149	3.817.253	3.696.253	121.000	-	-	-
3	2	MBU-3MEFZAD-IS	A	IS	-	-	-	-	-	-	-	-	-	-	-
3	2	MBU-3MEFZAD-WT	A	WT	847,18	-847,18	0	11.808,749	10.069,007	13.191,033	13.097,255	92,694	1.084	-	-
3	2	MBU-3MEFZAE-WT	A	WT	12.081,456	-630,165	11.451,291	33.800,000	33.800,000	-	-	-	-	-	-
3	2	MBU-3MEFZZ-LO	A	LO	-	-	-	218,175	218,175	-	-	-	-	-	-
3	2	MBU-3MEFZZ-PR	A	PR	9,747	-9,747	-	-	-	-	-	-	-	-	-
3	2	MBU-3MEFZZ-RE	A	RE	-	-	-	-	-	-	-	-	-	-	-
3	2	MBU-3MEFZZ-WT	A	WT	210,062	-35,867	174,194	-	-	174,194	174,194	-	-	-	-
3	2	MBU-3MIFZAF-WT	A	WT	127.420,410	-3.011,02	124.409,308	99.354,335	76.668,596	147.095,046	136.086,393	10.032,699	975,955	-	-
3	2	MBU-3MIFZAL-WT	A	WT	33.217,764	-229,203	32.988,561	25.249,800	29.238,697	28.948,663	28.877,663	72,000	-	-	-
3	2	MBU-3MIFZAU-IS	A	IS	4.066,311	-	4.066,311	-	3.470,960	595,351	595,351	-	-	-	-
3	2	MBU-3MIFZAA-WT	A	WT	-	-	-	-	-	-	-	-	-	-	-
3	2	MCU-3MIFZAA-WT	A	WT	47,939	-	47,939	248,000	222,626	73,313	73,313	-	-	-	-
3	2	MCU-3MIFZAD-WT	A	WT	55.854,110	-6.057,855	49.796,255	88135,000	36.794,500	101.136,755	101.136,755	-	-	-	-
3	2	MCU-3MIFZZ-IS	A	IS	-	-	-	-	-	-	-	-	-	-	-
3	2	MDU-3MHFZAG-IS	A	IS	-	-	-	-	-	-	-	-	-	-	-
3	2	MDU-3MHFZAG-WT	A	WT	2.179,100	-3,073	2.176,028	6.700,413	6.053,055	2.823,386	2.823,386	-	-	-	-
3	2	MDU-3MHFZAC-WT	A	WT	1.023.658,326	-32.955,122	990.703,204	525.178,939	468.035,027	1.047.797,016	1.047.797,016	50,100	-	-	-
3	2	MDU-3MHFZAE-WT	A	WT	6,051	0	6,051	-	5,210	6,051	6,051	-	-	-	-
3	2	MDU-3MHFZAF-WT	A	WT	-	-	-	-	-	-	-	-	-	-	-
3	2	MDU-3MHFZAG-WT	A	WT	114.976,374	-773,697	114.202,677	211.79,621	43.376,104	92.006,194	92.006,194	-	-	-	-
3	2	MDU-3MHFZAH-IS	A	IS	1.413,313	-	1.413,313	69.336	69.336	1.413,313	1.413,313	-	-	-	-
		Subtotaal VIF			1.379.300.400,05	-44.112.160,30	1.335.188.239,75	816.683.871,16	712.743.441,26	1.439.128.669,65	1.427.783.137,68	10.368.493,07	977.038,90	0,00	0,00
3	2	MCD-3MAFZZ-LO	A	LO	-	-	-	63.440,341	63.136,967	303,574	210,000	93,500	-	-	74
3	2	MCD-3MAFZZ-WT	A	WT	11,718	-	11,718	2.769,000	2.687,537	93,181	93,181	-	-	-	0
3	2	MCD-3MIFZAI-WT	A	WT	-	-	-	3.036,988	2.936,854	100,194	80,000	20,000	-	-	134
3	2	MCD-3MIFZAX-IS	A	IS	-	-	-	965,164	965,164	-	-	-	-	-	-
3	2	MCD-3MIFZAN-WT	A	WT	-	-	-	34.342,000	34.342,000	-	-	-	-	-	-
3	2	MCD-3MIFZZ-PR	A	PR	160,083	-	160,083	793,000	793,000	953,083	180,000	100,000	8,500	-	664,583
3	2	MCD-3MIFZZ-WT	A	WT	11,52	-	11,52	1.608,887	1.960,495	-350,456	144,000	100,000	30,000	-	-664,456
		Subtotaal Loanswezen			172.953,00	0,00	172.953,00	106.955.979,95	106.029.015,64	1.098.517,31	707.181,00	323.500,00	38.500,00	30.000,00	336,31
3	2	MCE-3MAFZZ-LO	A	LO	350,000	-350,000	0	31.968,072	31.907,926	60,146	60,146	-	-	-	-
3	2	MCE-3MAFZZ-WT	A	WT	385,738	-81,203	304,535	3.082,688	2.971,470	415,753	415,753	-	-	-	-
3	2	MCE-3MIFZAI-WT	A	WT	18.505,233	-586,174	17.919,059	22.415,343	21.371,946	18.962,456	10.461,456	7.882,000	187,000	-	482,000
3	2	MCE-3MIFZAS-IS	A	IS	-	-	-	10,875,000	10,875,000	-	-	-	-	-	-
3	2	MCE-3MIFZAS-WT	A	WT	-	-	-	-	-	-	-	-	-	-	-
		Subtotaal Vloot			19.240,971,00	-1.017,377,00	18.223.594,00	68.341.103,00	67.126.342,43	19.438.354,57	10.937.354,30	7.882.000,00	187.000,00	432.000,00	0,27
3	2	NCZ-3NDH2AE-LO	A	LO	-	-	-	1.149,983	1.149,983	1.381,980	1.381,980	-	-	-	-
3	2	NCZ-3NDH2AE-WT	A	WT	420,494	-5,206	415,288	1.469,983	1.469,983	1.381,980	1.381,980	-	-	-	-
3	2	NCZ-3NDH2AG-WT	A	WT	106,889	-2,648	104,241	1.333,121	1.333,121	955,836	491,526	-	-	-	-
3	2	NCZ-3NDH2AH-WT	A	WT	129,454	-1	129,453	924,53	924,53	674,15,94	674,15,94	-	-	-	-
		Subtotaal Grandfonds			676.836,80	-7.855,25	668.981,55	2.473.103,78	2.467.269,39	674.15,94	674.15,94	0,00	0,00	0,00	0,00

AFD	Aard	Begrotingsartikel	soort	ESR	Encours 31/12/2016	Annulatie/Toevoeging	Overgedragen verbindtissen	Verbindtissen 2017 (1)	Verplichtingen	Encours 31/12/2017	Betaalkalender				
											Betaalkalender 2018	Betaalkalender 2019	Betaalkalender 2020	Betaalkalender 2021	Betaalkalender ≥ 2022
3	2	NEV-3NEC2AB-WT	A	WT	344.265	-	344.265	26.898	26.898	344.265	-	-	-	-	-
		Subtotaal Bestrijding Uithuiszettingen			344.265,45	0,00	344.265,45	26.897,84	26.897,84	344.265,45	0,00	0,00	0,00	0,00	0,00
3	2	NEZ-3NEC2AB-WT	A	WT	-	-	-	5.706.590	5.706.590	-	-	-	-	-	-
		Subtotaal Urgentieplan soc. Huisvesting			0,00	0,00	0,00	5.706.589,79	5.706.589,79	0,00	0,00	0,00	0,00	0,00	0,00
3	2	NFZ-3NAAZZZ-LO	A	LO	-0	-	-0	-6.951	-6.951	-0	-	-	-	-	-
3	2	NFZ-3NAAZZZ-RE	A	RE	-	-	-	-	-	-	-	-	-	-	-
3	2	NFZ-3NAAZZZ-WT	A	WT	2.322	-194	2.128	45.004	45.004	2.128	-	-	-	-	-
3	2	NFZ-3NFAZZZ-RE	A	RE	-	-	-	-	-	-	-	-	-	-	-
3	2	NFZ-3NFAZZZ-WT	A	WT	8.509	-8.509	-	-	-	-	-	-	-	-	-
		Subtotaal VIDE			10.830,36	-8.702,51	2.127,85	38.053,38	38.053,38	2.127,85	0,00	0,00	0,00	0,00	0,00
3	2	NGZ-3NAXZZA-WT	A	WT	-	-	-	-	-	-	-	-	-	-	-
3	2	NGZ-3NAXZZ+IS	A	IS	-	-	-	-	-	-	-	-	-	-	-
3	2	NGZ-3NAXZZ+LO	A	LO	-	-	-	-	-	-	-	-	-	-	-
3	2	NGZ-3NAXZZ+PR	A	PR	-	-	-	-	-	-	-	-	-	-	-
3	2	NGZ-3NAXZZ-WT	A	WT	0	-	0	-	-	0	-	-	-	-	-
		Subtotaal Herstelfonds			0,18	0,00	0,18	0,00	0,00	0,18	0,00	0,00	0,00	0,00	0,00
		Totaal afdeling 3 (2)			2.555.858.981,73	-64.027.688,50	2.491.831.293,23	1.543.249.659,03	1.349.397.062,88	2.685.683.889,38	1.959.149.336,78	366.793.112,00	93.410.075,38	101.011.445,54	125.319.919,68
4	2	CEB-4CEB2AA-LE	A	LE	-1.154,33	-	-1.154,33	2.644,893	2.644,893	-1.154,33	-	-	-	-	-
		Totaal afdeling 4			-1.154,33	0,00	-1.154,33	2.644,893	2.644,892,84	-1.154,33	-1.154,33	0,00	0,00	0,00	0,00
		Algemeen totaal			5.238.624.558,04	-299.499.942,04	4.939.124.616,00	42.593.740.954,76	42.300.233.156,16	5.232.632.414,60	4.412.012.902,73	429.445.757,93	143.865.137,51	111.638.979,50	135.669.636,93

(1) In de kolom Verbindtissen werd, in tegenstelling tot in Vol21a, geen verrekening gedaan voor de negatieve beschikbare middelen op overdracht.

(2) Voor de DAB's Loodswezen en Vloot wordt in OraFin gewerkt met verzamelboekingen. De verbindtissen kunnen hierdoor niet uit OraFin gehaald worden. De verbindtissen werden aangepast aan de cijfers van de uitvoeringsrekening van de betrokken DAB's.

Nr.	316380841			VO 14	
ESR code	ESR Beschrijving	Begroting	Eindtoestand	Afwijking Absoluut	Afwijking Procentueel
0	NIET-VERDEELDE ONTVANGSTEN	1.416.629.145	518.288.615	-898.340.530	-63,47%
05	Ontvangsten te verdelen over hoofdgroepen 1 tot en met 9	0	0	0	0
08	Interne verrichtingen	1.416.629.145	518.288.615	-898.340.530	-63,47%
08.1	Diverse interne verrichtingen en opnemingen uit reservefondsen	0	0	0	0
08.21	Overgedragen overschot vorige boekjaren	721.388.000	0	-721.388.000	-100,00%
08.22	Over te dragen tekort van het boekjaar	695.241.145	518.288.615	-176.952.530	-25,45%
1	LOPENDE ONTVANGSTEN VAN GOEDEREN EN DIENSTEN (CONSUMPTIEBESTEDINGEN)	389.408.005	318.318.777	-71.089.228	-18,26%
16	Verkoop van niet-duurzame goederen en diensten	388.843.005	317.727.515	-71.115.490	-18,29%
19	Ontvangsten afkomstig van wegen- en waterbouwkundige werken	565.000	591.262	26.262	4,65%
19.1	Productie van investeringsgoederen in eigen beheer	2.442.000	2.232.161	-209.839	-8,59%
2	RENTEN EN INKOMSTEN UIT EIGENDOM	115.615.000	79.019.898	-36.595.102	-31,65%
26	Rente van overheidsbedrijven	18.941.000	19.590.710	649.710	3,43%
27	Exploitatiewinsten van overheidsbedrijven	0	0	0	0
28	Overige opbrengsten van vermogen	96.674.000	59.429.187	-37.244.813	-38,53%
3	INKOMENSOVERDRACHTEN VAN ANDERE SECTOREN	5.595.797.000	13.413.721.013	7.817.924.013	139,71%
36	Indirecte belastingen en heffingen	1.976.228.000	5.471.259.014	3.495.031.014	176,85%
37	Directe belastingen en bijdragen gestort aan de socialezekeringsinstellingen	3.033.570.000	7.871.689.209	4.838.119.209	159,49%
38	Overige inkomensoverdrachten van bedrijven, financiële instellingen, vzw's t.b.v. de gezinnen en van gezinnen en	583.307.000	68.548.622	-514.758.378	-88,25%
39	Inkomensoverdrachten van het buitenland	2.442.000	2.232.161	-209.839	-8,59%
4	INKOMENSOVERDRACHTEN BINNEN DE OVERHEIDSECTOR	31.940.417.995	24.356.114.304	-7.584.303.691	-23,75%
44	Inkomensoverdrachten binnen een institutionele groep	197.814.000	192.678.192	-5.135.808	-2,59%
44.10	Van de institutionele overheid (MVG + IVAzrp)	110.533.000	121.928.716	11.395.716	10,31%
44.20	Van niet-organieke begrotingsfondsen	0	0	0	0
44.30	Van een DAB	56.354.000	34.342.000	-22.012.000	-39,06%
44.40	Van een VOL IVAzrp, EVAzrp, SAR en EV	17.622.000	35.494.744	17.872.744	99,84%
44.50	Van onderwijsinstellingen van de institutionele overheid	5.209.000	41.038	-5.167.962	-99,27%
44.60	Van vzw's van de overheid	7.347.000	7.166.900	-180.100	-2,45%
44.70	Van andere eenheden van de overheid	639.000	704.801	65.801	10,29%
44.8	Inkomensoverdrachten van de socialezekerheidsinstellingen	3.085.000	2.327.424	-757.576	-24,56%
44.9	Inkomensoverdrachten van lokale overheden	3.178.995	3.013.262	-165.733	-5,22%
49	Inkomensoverdrachten van andere institutionele groepen (federale overheid, gemeenschappen, gewesten)	31.736.340.000	24.150.805.421	-7.585.534.579	-23,90%
5	KAPITAALOVERDRACHTEN VAN ANDERE SECTOREN	1.403.129.000	1.430.351.845	27.222.845	1,94%
56	Vermogensheffingen	1.382.286.000	1.408.938.607	26.652.607	1,93%
57	Kapitaaloverdrachten van bedrijven en financiële instellingen (exclusief vermogensheffingen)	16.079.000	16.978.042	899.042	5,58%
58	Kapitaaloverdrachten van vzw's t.b.v. de gezinnen en van gezinnen (exclusief vermogensheffingen)	1.000	0	-1.000	-100,00%
59	Kapitaaloverdrachten van het buitenland	4.763.000	4.436.197	-326.803	-6,86%
6	KAPITAALOVERDRACHTEN BINNEN DE OVERHEIDSECTOR	785.752.000	786.054.688	302.688	0,04%
66	Kapitaaloverdrachten binnen een institutionele groep	785.752.000	786.054.688	302.688	0,04%
66.11	Investeringsbijdragen van de institutionele overheid	782.927.000	782.856.099	-70.901	-0,01%
66.12	Overige kapitaaloverdrachten van de institutionele overheid	0	0	0	0
66.21	Investeringsbijdragen van niet-organieke begrotingsfondsen	0	0	0	0
66.22	Overige kapitaaloverdrachten van niet-organieke begrotingsfondsen	0	0	0	0
66.31	Investeringsbijdragen van een DAB	0	1.729	1.729	0,00%
66.32	Overige kapitaaloverdrachten van een DAB	0	0	0	0
66.41	Investeringsbijdragen van een VOL IVAzrp, EVAzrp, SAR en EV	0	154.010	154.010	0,00%
66.42	Overige kapitaaloverdrachten van een VOL IVAzrp, EVAzrp, SAR en EV	2.825.000	3.043.000	218.000	7,72%
66.51	Investeringsbijdragen van onderwijsinstellingen van de institutionele overheid	0	0	0	0
66.52	Overige kapitaaloverdrachten van onderwijsinstellingen van de institutionele overheid	0	0	0	0
66.61	Investeringsbijdragen van vzw's van de overheid	0	0	0	0
66.62	Overige kapitaaloverdrachten van vzw's van de overheid	0	0	0	0
66.71	Investeringsbijdragen van andere eenheden van de overheid	0	0	0	0
66.72	Overige kapitaaloverdrachten van andere eenheden van de overheid	0	0	0	0
67	Kapitaaloverdrachten van de socialezekerheidsinstellingen	0	0	0	0
68	Kapitaaloverdrachten van lokale overheden	0	0	0	0
69	Kapitaaloverdrachten van lokale overheden	0	0	0	0
7	DESINVESTERINGEN	8.716.000	12.490.869	3.774.869	43,31%
76	Verkoop van onroerende goederen in het binnenland	8.322.000	11.967.874	3.645.874	43,81%
77	Verkoop van overige investeringsgoederen, waaronder immateriële goederen	344.000	522.995	178.995	52,03%
78	Voorraadverminderingen	0	0	0	0
8	KREDIETAFLOSSINGEN EN VEREFFENINGEN VAN DEELNEMINGEN, ANDERE FINANCIËLE PRODUCTEN	125.738.000	127.595.269	1.857.269	1,48%
86	Kredietaflossingen door en vereffeningen van deelnemingen in bedrijven en financiële instellingen en andere	15.832.000	13.418.601	-2.413.399	-15,24%
87	Kredietaflossingen door vzw's t.b.v. de gezinnen en door gezinnen	25.168.000	23.436.655	-1.731.345	-6,88%
88	Kredietaflossingen door en vereffening van deelnemingen in het buitenland	1.581.000	1.784.929	203.929	12,91%
89	Kredietaflossingen binnen de overheidssector	83.257.000	89.355.684	6.098.684	7,33%
9	OVERHEIDSSCHULD	1.920.897.000	1.321.614.322	-599.282.678	-31,20%
96	Opbrengst van leningen met een looptijd van meer dan één jaar	1.920.897.000	1.321.614.322	-599.282.678	-31,20%
97	Aanruitingen	0	0	0	0
98	Verhoging van het eigen vermogen	0	0	0	0
TOTAAL ONTVANGSTEN	43.702.049.145	42.363.569.953	-1.338.479.193	-3,06%	
0	NIET-VERDEELDE UITGAVEN	656.746.355	0	-656.746.355	-100,00%
01	Uitgaven te verdelen over de hoofdgroepen 1 tot en met 9	80.609.245	0	-80.609.245	-100,00%
03	Interne verrichtingen	576.137.110	0	-576.137.110	-100,00%
03.1	Diverse interne verrichtingen en zijlijnen van reservefondsen	0	0	0	0
03.21	Overgedragen tekort vorige boekjaren	16.219.000	0	-16.219.000	-100,00%
03.22	Over te dragen overschot van het boekjaar	559.918.110	0	-559.918.110	-100,00%
04	Annuleringen met betrekking tot financiële leasing	0	0	0	0
1	LOPENDE UITGAVEN VOOR GOEDEREN EN DIENSTEN (CONSUMPTIEBESTEDINGEN)	2.042.274.421	2.161.390.443	119.116.022	5,83%
11	Lonen en sociale lasten	1.029.126.358	1.002.069.810	-27.056.548	-2,63%
12	Aankoop van niet-duurzame goederen en diensten	623.188.062	753.849.604	130.661.542	20,97%
14	Herstel en niet-waardevermeerderend onderhoud van wegen- en waterbouwkundige werken	409.960.000	405.471.028	-4.488.972	-1,09%
2	RENTEN EN HUURGELDEN VAN GRONDEN	84.463.000	120.524.039	36.061.039	42,69%
21	Rente op overheidschuld	84.463.000	119.691.748	35.228.748	41,70%
24	Huurgelden van gronden	0	842.291	842.291	0,00%
25	Uitbetaalde dividenden	0	0	0	0
3	INKOMENSOVERDRACHTEN AAN ANDERE SECTOREN	13.207.560.871	12.837.694.767	-369.866.104	-2,80%
31	Exploitatiesubsidies	2.660.359.629	2.563.181.582	-97.178.047	-3,65%
32	Inkomensoverdrachten, die geen exploitatiesubsidies zijn, aan bedrijven en financiële instellingen	149.810.994	152.654.540	2.843.546	1,90%
33	Inkomensoverdrachten aan vzw's t.b.v. de gezinnen	2.076.437.481	1.911.550.276	-164.887.206	-7,94%
34	Inkomensoverdrachten aan gezinnen	8.294.375.766	8.169.397.698	-124.978.068	-1,51%
35	Inkomensoverdrachten aan het buitenland	26.577.000	40.910.671	14.333.671	53,93%
4	INKOMENSOVERDRACHTEN BINNEN DE OVERHEIDSECTOR	21.665.753.155	22.219.106.046	553.352.891	2,55%
41	Inkomensoverdrachten binnen een institutionele groep	8.744.856.870	9.196.594.211	451.737.341	5,16%
41.10	Aan de institutionele overheid (MVG + IVAzrp)	15.305.000	66.689.051	51.384.051	335,73%
41.20	Aan niet-organieke begrotingsfondsen	0	0	0	0
41.30	Aan een DAB	131.384.000	131.356.000	-28.000	-0,02%
41.40	Aan een VOL IVAzrp, EVAzrp, SAR en EV	6.252.835.041	6.609.476.924	356.641.884	5,70%
41.50	Aan onderwijsinstellingen van de institutionele overheid	1.940.639.911	1.929.692.637	-10.947.274	-0,56%
41.60	Aan vzw's van de overheid	137.633.000	181.834.451	44.201.451	32,12%
41.70	Aan andere eenheden van de overheid	267.169.919	277.545.154	10.375.235	3,88%
42	Inkomensoverdrachten aan de socialezekerheidsinstellingen	567.893.000	586.098.167	18.205.167	3,21%
43	Inkomensoverdrachten aan lokale overheden	4.851.746.113	4.877.822.477	26.076.364	0,54%
44	Inkomensoverdrachten aan het gesubsidieerd autonoom onderwijs	7.347.219.519	7.310.390.163	-36.829.356	-0,50%
45	Inkomensoverdrachten aan andere institutionele groepen (federale overheid, gemeenschappen, gewesten)	143.933.653	148.204.023	4.270.370	2,97%
5	KAPITAALOVERDRACHTEN AAN ANDERE SECTOREN	371.060.205	322.212.738	-48.847.467	-13,19%
51	Kapitaaloverdrachten aan bedrijven en financiële instellingen	110.031.305	141.266.424	31.235.119	28,39%
52	Kapitaaloverdrachten aan vzw's t.b.v. de gezinnen	17.861.000	20.134.465	2.273.465	12,73%
53	Kapitaaloverdrachten aan gezinnen	119.268.000	94.080.498	-25.187.502	-21,14%
54	Kapitaaloverdrachten aan het buitenland	63.400.000	66.731.351	3.331.351	5,25%

Nr.	316380841			VO 14	
ESR code	ESR Beschrijving	Begroting	Eindtoestand	Afwijking Absoluut	Afwijking Procentueel
6	KAPITAALOVERDRACHTEN BINNEN DE OVERHEIDSECTOR	2.937.498.697	2.468.396.975	-469.101.723	-15,97%
61	Kapitaaloverdrachten binnen een institutionele groep	2.692.214.697	2.271.619.791	-420.594.906	-15,62%
61.11	Investeringsbijdragen aan de institutionele overheid (MVG + IVAzrp)	0	5.000.000	5.000.000	0
61.12	Overige kapitaaloverdrachten aan de institutionele overheid (MVG + IVAzrp)	0	0	0	0
61.21	Investeringsbijdragen aan niet-organieke begrotingsfondsen	0	0	0	0
61.22	Overige kapitaaloverdrachten aan niet-organieke begrotingsfondsen	0	0	0	0
61.31	Investeringsbijdragen aan een DAB	782.856.099	775.056.099	-7.800.000	-1,00%
61.32	Overige kapitaaloverdrachten aan een DAB	0	0	0	0
61.41	Investeringsbijdragen aan een VOL IVAzrp, EVApr, SAR en EV	565.771.598	595.151.574	29.379.976	5,19%
61.42	Overige kapitaaloverdrachten aan een VOL IVAzrp, EVApr, SAR en EV	1.144.452.000	682.349.138	-462.102.862	-40,38%
61.51	Investeringsbijdragen aan onderwijsinstellingen van de institutionele overheid	32.069.000	61.208.555	29.139.555	90,87%
61.52	Overige kapitaaloverdrachten aan onderwijsinstellingen van de institutionele overheid	32.088.000	2.947.898	-29.140.102	-90,81%
61.61	Investeringsbijdragen aan vzw's van de overheid	910.000	1.560.000	650.000	71,43%
61.62	Overige kapitaaloverdrachten aan vzw's van de overheid	0	0	0	0
61.71	Investeringsbijdragen aan andere eenheden van de overheid	0	7.603.000	7.603.000	0
61.72	Overige kapitaaloverdrachten aan andere eenheden van de overheid	194.068.000	140.743.527	-6.675.527	-4,98%
62	Kapitaaloverdrachten aan de socialezekerheidsinstellingen	0	0	0	0
63	Kapitaaloverdrachten aan lokale overheden	178.450.000	181.913.905	3.463.905	1,94%
64	Kapitaaloverdrachten aan het gesubsidieerd autonoom onderwijs	17.104.000	13.620.730	-3.483.270	-20,37%
65	Kapitaaloverdrachten aan andere institutionele groepen (federale overheid, gemeenschappen, gewesten)	49.780.000	1.242.549	-48.537.451	-97,50%
7	INVESTERINGEN	765.801.044	364.955.979	-400.845.065	-52,34%
71	Aankoop van gronden en gebouwen in het binnenland	32.656.640	77.701.421	45.044.781	137,94%
72	Nieuwbouw van gebouwen	44.735.000	36.204.008	-8.530.992	-19,07%
73	Wegen- en waterbouwkundige werken	631.411.605	394.108.513	-237.303.092	-37,58%
74	Vererving van overige investeringsgoederen, waaronder immateriële goederen	56.998.000	56.179.966	-818.034	-1,44%
75	Voorraadtoename	0	0	0	0
8	KREDIETVERLENINGEN EN DEELNEMINGEN; ANDERE FINANCIËLE PRODUCTEN	1.960.621.357	1.620.718.847	-339.902.510	-17,34%
81	Kredietverleningen aan en deelnemingen in bedrijven en financiële instellingen en andere financiële producten	35.211.000	34.325.223	-885.777	-2,52%
82	Kredietverleningen aan vzw's (b.v. de gezinnen)	5.000.000	0	-5.000.000	-100,00%
83	Kredietverleningen aan rechtzinnen	0	25.697.386	25.697.386	0
84	Kredietverleningen aan en deelnemingen in het buitenland	1.907.000	18.252	-1.790.748	-93,89%
85	Kredietverleningen binnen de overheidssector	1.918.503.357	1.560.579.886	-357.923.471	-18,64%
9	OVERHEIDSSCHULD	50.270.000	49.325.186	-944.814	-1,88%
91	Aflossingen van leningen met een looptijd van meer dan één jaar	50.270.000	49.325.186	-944.814	-1,88%
92	Ontmuntingen	0	0	0	0
93	Verlaging van het eigen vermogen	0	0	0	0
	TOTAAL UITGAVEN	43.702.049.145	42.363.569.953	-1.338.479.193	-3,06%
	Evenwicht Totale Ontvangsten vs Uitgaven: moet 0 zijn	0	0	0	0
	ESR-ontvangsten	39.255.219.000	39.410.338.509	155.119.509	0,40%
	ESR-uitgaven	29.677.839.111	29.225.311.912	-452.527.199	-1,52%
	ESR-vorderingsaldo	9.577.379.889	10.185.026.596	607.646.707	6,34%
	Begrotingssaldo: opbouw (+) / Interim (-)	-840.492.035	-518.288.815	322.203.220	38,34%

ESR code	ESR Beschrijving	Begroting	Eindtoestand	Afwijking Absoluut	Afwijking Procentueel
	Totaal Ontvangsten	43.702.049.145	42.363.569.953	-1.338.479.193	-3,06%
ESR 9	Leningen	1.920.897.000	1.321.614.322	-599.282.678	-31,20%
ESR 8	KVD	125.738.000	127.595.269	1.857.269	1,48%
46.146.1	Dotaties MVG	893.460.000	904.784.815	11.324.815	1,27%
ESR 46.3-7 en	Dotaties DAB, RP				
ESR 66.3-7		90.106.000	80.948.222	-9.157.778	-10,16%
ESR 08.21	Overgedragen overschot	721.388.000	0	-721.388.000	-100,00%
ESR 08.22	Over te dragen tekort	695.241.145	518.288.815	-176.952.330	-25,45%
ESR 08.10	Interne Verrichtingen	0	0	-	-
	Totaal ESR-gecorrigeerde ontvangsten	39.255.219.000	39.410.338.509	155.119.509	0,40%
	Totaal Uitgaven	43.702.049.145	42.363.569.953	-1.338.479.193	-3,06%
ESR 9	Aflossing Schuld	50.270.000	49.325.186	-944.814	-1,88%
ESR 8	KVD	1.960.621.357	1.620.718.847	-339.902.510	-17,34%
41.1-61.1	Dotaties MVG	15.305.000	71.689.051	56.384.051	368,40%
ESR 41.3-7 en	Dotaties DAB, RP				
ESR 61.3-7		11.421.816.567	11.396.524.957	-25.291.610	-0,22%
ESR 03.22	Over te dragen overschot	559.918.110	0	-559.918.110	-100,00%
ESR 03.21	Overgedragen tekort	16.219.000	0	-16.219.000	-100,00%
ESR 03.10	Interne Verrichtingen	0	0	-	-
	Totaal ESR-gecorrigeerde uitgaven	29.677.839.111	29.225.311.912	-452.527.199	-1,52%
	Begrotingssaldo: opbouw (+) / Interim (-)	-840.492.035	-518.288.815	322.203.220	38,34%
	ESR-vorderingsaldo	9.577.379.889	10.185.026.596	607.646.707	6,34%

Nr.	316380841	VO 18
-----	-----------	-------

DETAIL VAN DE RESERVEFONDSEN

gebaseerd op art. 40 §2 van het Rekendecreet

Decretale basis

Naam fonds

	Initiële begroting	Laatste begroting	Uitvoering
Beginsaldo (+)			
Toevoeging (03.10.2) (+)	0	0	0
<i>Oorsprong (ESR-code)</i>			
Opneming (08.10.2) (+)	0	0	0
<i>Aanwending (ESR-code)</i>			
Eindsaldo	0	0	0

Decretale basis

Naam fonds

	Initiële begroting	Laatste begroting	Uitvoering
Beginsaldo (+)			
Toevoeging (03.10.2) (+)	0	0	0
<i>Oorsprong (ESR-code)</i>			
Opneming (08.10.2) (+)	0	0	0
<i>Aanwending (ESR-code)</i>			
Eindsaldo	0	0	0

Nr.	316380841	VO 19
-----	-----------	-------

AANSLUITING ECONOMISCH- MET BEGROTINGSRESULTAAT

gebaseerd op art. 45, 4^e van het Rekendecreet

	code	Boekjaar
Te bestemmen bedrijfseconomisch resultaat (+/-)	9905	250.345.694

Verrichtingen zonder impact op het begrotingsresultaat

Afschrijvingen en waardeverminderingen op vast activa (+)	630	83.998.423
Waardeverminderingen op voorraden, bestellingen in uitvoering en handelsvorderingen (+)	631/4	-
Voorzieningen voor risico's en kosten (+)	635/8	-
Terugneming van afschrijvingen en van waardeverminderingen op immateriële en materiële vaste activa (-)	760	-
Terugneming van voorzieningen voor uitzonderlijke risico's en kosten (-)	7620	-
Terugneming van waardevermindering op financiële vaste activa (-)	761	-
Terugneming van voorzieningen voor uitzonderlijke financiële risico's en kosten (-)	7621	-
Niet-recurrente afschrijvingen en waardeverminderingen op oprichtingskosten, op immateriële en materiële vaste activa (+)	660	-
Voorzieningen voor uitzonderlijke bedrijfsrisico's en -kosten: toevoegingen (bestedingen) (+)/(-)	6620	-
Waardeverminderingen op fin vaste activa (+)	661	-
Voorzieningen voor uitzonderlijke financiële risico's en kosten: toevoegingen (bestedingen) (+)/(-)	6621	-
Meerwaarden bij de realisatie van immateriële en materiële vaste activa (-)	7630	-14.332.357
Meerwaarden bij de realisatie van financiële vaste activa (-)	7631	-
Minderwaarden bij de realisatie van immateriële en materiële vaste activa (+)	6630	25.240.615
Minderwaarden bij de realisatie van financiële vaste activa (+)	6631	-
Meerwaarde op de courante realisatie van materiële vaste activa (-)	741	-
Minderwaarde op de courante realisatie van materiële vaste activa (+)	641	-
Mutatie Provisie niet-opgenomen vakantiedagen (+/-)	VO 6.9	-
Verrekening kapitaalsubsidies eigen investeringenIn resultaat genomen kapitaalsubsidie (-)	753	-
<i>Andere (nader toe te lichten)</i>		
<i>Project Amoras</i>		-4.570.588
<i>Aflossing canon FoCI</i>		139.643
<i>Waardevermindering aandelen</i>		27.366
<i>Afboeken SOFI</i>		14.149.306
<i>Correctie Brabo 1</i>		3.012.418
<i>Inkanteling in VG</i>		1.925.885
<i>Diverse correctieboekingen</i>		92.314
<i>Correctie leningen</i>		-126.611.580
<i>Kapitaalsverhoging PMV in natura</i>		-3.595.786
<i>Correctieboeking lidgeld De Warande</i>		20.152
<i>Correctie onroerende voorheffing (orderekening)</i>		56.004.572
<i>Correctie stand andere orderekeningen</i>		-21.255.940
<i>Interne verrichtingen</i>		172.179
.....		
.....		

Verrichtingen met uitsluitend impact op het begrotingsresultaat (niet op bedrijfseconomisch resultaat)

Investeringen in immateriële en materiële vaste activa (-)	ESR 71/4	-564.195.913
Kapitaalverstekkingen van het boekjaar en aankopen van aandelen en obligaties (-)	ESR 81/5	-1.618.940.767
Correctie op ESR 81.70 mbt Rente op SWAPs (+)		
Verkopen op materiële en immateriële vaste activa (+)	ESR 76/7	
Terugbetalingen van Kapitaalverstekkingen van het boekjaar en verkopen van aandelen en obligaties (+)	ESR 86/9	125.801.931
Correctie op ESR 86.70 mbt Rente op SWAPs (-)		
Nieuw aangegane leningen van het boekjaar (+)	ESR 96	1.321.614.322
Afbetaling kapitaalgedeelte lening (-)	ESR 91	-49.325.186
Aangaan kapitaalverhoging in cash (+)	ESR 98	-
Terugbetalingen kapitaal of uitgiftepremies in cash (-)	ESR 93	-
Diverse interne verrichtingen en opnemingen uit reservefondsen (+)	ESR 08.10	-
Diverse interne verrichtingen en spijzigen van reservefondsen (-)	ESR 03.10	-
Nieuw toegekende kapitaalsubsidies eigen investeringen (+)	VO 6.8	
<i>Andere (nader toe te lichten)</i>		
<i>Verkopen vast actief</i>		6.465.590
<i>Beschikbaarheidsvergoedingen PPS</i>		-4.440.971
<i>Kasvoorschieten rollend fonds</i>		-29.966
<i>Andere</i>		-171
.....		
.....		

Begrotingsresultaat		
calcul	berekend na aansluiting	-518.288.815,43
VO14	Begrotingssaldo: opbouw (+) / inteling (-)	-518.288.815,43
		0,00

BIJLAGE 5:

Jaarverslag 2017 van de Vlaamse Gemeenschap met toelichting bij
de balans, de resultatenrekening en de rapportering over de begrotingsuitvoering

Jaarverslag 2017 van de Vlaamse Gemeenschap

Financieel rapport bij de algemene rekeningen 2017

Inhoudsopgave

VOORWOORD	148
JAARVERSLAG OVER DE BEDRIJFSECONOMISCHE RAPPORTERING - BOEKJAAR EINDIGEND OP 31.12.2017	149
DE BALANS OP 31.12.2017	150
Immateriële vaste activa.....	151
Materiële vaste activa	151
Financiële vaste activa	153
Vorderingen op meer dan één jaar.....	154
Vorderingen op ten hoogste één jaar	154
Geldbeleggingen.....	157
Liquide middelen.....	157
Overlopende rekeningen van het actief	157
Kapitaal	158
Reserves	158
Overgedragen positief resultaat.....	158
Financiële schulden op meer dan één jaar en op meer dan één jaar die binnen het jaar vervallen	159
Financiële schulden ten opzichte van derden op ten hoogste een jaar.....	160
Handelsschulden op ten hoogste een jaar	160
Betaalgedrag	160
Schulden met betrekking tot belastingen, bezoldigingen en sociale lasten.....	161
Overige schulden.....	162
Overlopende rekeningen van het passief	162
DE RESULTATENREKENING 2017	163
Bedrijfsopbrengsten	163
Omzet	163
Andere bedrijfsopbrengsten	164
<i>Niet-recurrente bedrijfsopbrengsten</i>	164
Bedrijfskosten.....	164
Handelsgoederen, grond- en hulpstoffen	164
Diensten en diverse goederen.....	165
Personeelskosten	166
Afschrijvingen en waardeverminderingen op oprichtingskosten, immateriële en materiële vaste activa	167
Andere bedrijfskosten	167
<i>Niet-recurrente bedrijfskosten</i>	168
Financiële opbrengsten	170
Financiële kosten.....	170

JAARVERSLAG OVER DE BUDGETTAIRE RAPPORTERING - BEGROTINGSJAAR 01.01.2017 – 31.12.2017.....	171
<i>Middelenbegroting</i>	171
Afdeling 9: Ministeries Vlaamse Gemeenschap	171
Afdeling 2: Diensten met Afzonderlijk Beheer.....	171
Afdeling 6: Opname leningen	172
<i>Uitgavenbegroting - gesplitste kredieten - vastleggingskredieten</i>	172
Afdeling 1: Ministeries Vlaamse Gemeenschap	172
Afdeling 3: Diensten met Afzonderlijk Beheer.....	174
Afdeling 4: Terugbetaling leningen	175
<i>Uitgavenbegroting - gesplitste kredieten - verbintenissen</i>	175
<i>Uitgavenbegroting - gesplitste kredieten – vereffeningskredieten</i>	175
Afdeling 1: Ministeries Vlaamse Gemeenschap	175
Afdeling 4: Terugbetaling leningen	177
<i>Uitgavenbegroting - Variabele kredieten - Vastleggingskredieten</i>	178
<i>Uitgavenbegroting - Variabele kredieten - Vereffeningskredieten</i>	178
<i>Vooruitbetaalde kosten voor huurgelden</i>	179
<i>Samenvatting uitvoeringsrekening begroting</i>	180
AANSLUITING BEDRIJFSECONOMISCHE EN BUDGETTAIRE RAPPORTERING	181

VOORWOORD

Op 8 juli 2011 is het Rekendecreet in werking getreden met als eerste toepassing het boekjaar 2012. Het Rekendecreet voorziet in een bedrijfseconomische en een budgettaire boekhouding, waarbij het aanrekeningmoment en de waarderingsregels van kosten en opbrengsten of uitgaven en ontvangsten zoveel mogelijk gelijk werden gesteld. Tevens voorziet het Rekendecreet in een volledige jaarrapportering, waarbij zowel de bedrijfseconomische als de budgettaire rapportering zijn opgenomen.

Voor alle rapporten van de jaarrapportering wordt gebruik gemaakt van de gegevens uit het financieel systeem OraFin. Het financieel systeem wordt tevens gehanteerd voor de aansluiting tussen de verschillende benaderingen, zijnde de jaarrekening (balans en resultatenrekening) en de budgettaire uitvoeringsrekening.

De financiële rapportering is gelijklopend voor de Vlaamse Gemeenschap en de instellingen in de consolidatiekring Vlaamse Overheid.

Het jaarrekeningsjabloon is in eigen beheer tot stand gekomen. In het kader van efficiëntiewinsten is ervoor gekozen een eigen model op te maken waarbij enkel informatie wordt opgevraagd dat in een later stadium ook wel degelijk gebruikt kan worden.

Het invullen van de financiële rapportering is mede mogelijk gemaakt door het departement kanselarij en bestuur omdat ze gegevens vanuit het personeelssysteem heeft aangeleverd.

De waarderings- en aanrekeningsregels die gehanteerd worden binnen de Vlaamse Overheid kunnen gevonden worden op de "Handleiding over de boekhoudregels" (een publiek toegankelijke website). Specifieke boekhoudkundige onderwerpen worden behandeld binnen de Vlaamse Adviescommissie voor Boekhoudkundige Normen (VABN). In 2017 heeft VABN volgende adviezen gepubliceerd:

- Advies 2017/5 betreffende de verwerking van subsidies in natura
- Advies 2017/6 betreffende het boeken van werkingstoelagen
- Advies 2017/7 betreffende de behandeling van Europese subsidies
- Advies 2017/8 betreffende het rapporteringssjabloon Vlaamse overheid

Voor 2018 heeft de VABN gepland adviezen te formuleren over de verwerking van inkomensoverdrachten, kapitaaloverdrachten en projecttoelagen, de waarderingsregels voor werken van burgerlijke bouwkunde en andere onroerende goederen.

JAARVERSLAG OVER DE BEDRIJFSECONOMISCHE RAPPORTERING - BOEKJAAR EINDIGEND OP 31.12.2017

Het jaarverslag over de bedrijfseconomische rapportering bespreekt de balans van de Vlaamse Gemeenschap op 31 december 2017, zoals opgenomen in VO3.1 en 3.2 van de bedrijfseconomische jaarrapportering en de resultatenrekening van de Vlaamse Gemeenschap over het boekjaar 2017, zoals opgenomen in VO4 van de bedrijfseconomische jaarrapportering. De gerapporteerde cijfers zijn die van de rechtspersoon Vlaamse Gemeenschap, inclusief Diensten met Afzonderlijk Beheer en de orde- en thesaurierekeningen.

Bij de bespreking van de cijfers wordt vooral aandacht besteed aan de inhoud van de verschillende rubrieken door de belangrijkste items weer te geven. Daarnaast wordt bij opvallende bewegingen de stijging of daling t.o.v. voorgaand jaar weergegeven en de reden hiervoor.. Bijkomend wordt er eveneens geduïd indien er verrichtingen geregistreerd werden zonder budgettaire impact zoals aanpassingen in de inventaris of afschrijvingen. Een overzicht hiervan wordt weergegeven in de budgettaire jaarrekening in VO19 "Aansluiting bedrijfseconomische en budgettaire rapportering".

De interne verrichtingen, dat zijn verrichtingen tussen de verschillende entiteiten van de Vlaamse Gemeenschap, werden geëlimineerd uit onderstaande bedrijfseconomische cijfers. In het totaal zijn er voor 854 miljoen euro interne verrichtingen, zowel in uitgaven als ontvangsten. Die hebben geen invloed op het resultaat.

De balans is een momentopname van het vermogen en de schulden van de Vlaamse Gemeenschap op 31 december 2017. Het balanstotaal op 31 december 2017 bedraagt 40.711 miljoen euro, wat een stijging is van 5% ten opzichte van 2016.

De vaste activa zijn toegenomen met 7% (2.414 miljoen euro), de stijging doet zich voor zowel bij de materiële als financiële vaste activa.

De vlottende activa daarentegen zijn afgenomen met 19% (460 miljoen euro). De belangrijkste verklaring daarvoor ligt bij de sterke daling van de openstaande handelsvorderingen.

Aan de passiefzijde is er een sterke stijging van het vreemd vermogen (21% of 1.702 miljoen euro) waarvoor de verklaring later in dit document volgt.

In het verslag over *de resultatenrekening* wordt het bedrijfseconomisch netto resultaat besproken.

Het **bedrijfseconomisch netto resultaat** van het boekjaar bedraagt 250 miljoen euro. Het betreft het saldo van alle boekingen op de resultatenrekeningen. De afschrijvingen (84 miljoen euro), de verrichtingen op orde- en thesaurieartikelen en de niet budget relevante boekingen zijn hier in begrepen.

DE BALANS OP 31.12.2017

Na verwerking van het resultaat in de balans bedraagt het balanstotaal 40.711 miljoen euro.

	Codes	Boekjaar		Codes	Boekjaar
Vaste activa	21/28	38.728.622.509,85	Eigen vermogen	10/15	30.911.138.166,07
Immateriële vaste activa	21	41.879.316,91	Kapitaal	10	26.702.593.885,01
Materiële vaste activa	22/27	30.651.804.305,34	Reserves	13	9.945.227,92
Financiële vaste activa	28	8.034.938.887,60	Overgedragen winst (verlies) (+)/(-)	14	4.198.599.053,14
Vlottende activa	29/58	1.982.687.751,86	Schulden	17/49	9.800.172.095,64
Vorderingen op meer dan één jaar	29	284.487.382,16	Schulden op meer dan één jaar	17	4.676.534.038,58
Vorderingen op ten hoogste één jaar	40/41	1.605.897.239,19	Schulden op ten hoogste één jaar	42/48	4.616.268.555,35
Geldbeleggingen	50/53	55.619.728,75	Schulden op meer dan één jaar die binnen het jaar vervallen	42	770.147.426,18
Liquide middelen	54/58	5.739.251,85	Financiële schulden	43	175.757.890,04
Overlopende rekeningen	490/1	50.944.149,91	Handelsschulden	44	453.124.045,65
			Schulden met betrekking tot belastingen, bezoldigingen en sociale lasten	45	1.045.681.390,33
			Overige schulden	47/48	2.171.557.803,15
			Overlopende rekeningen	492/3	507.369.501,71
TOTAAL van de ACTIVA	20/58	40.711.310.261,71	TOTAAL van de PASSIVA	10/49	40.711.310.261,71

Naar **aanwending van het vermogen – m.a.w. het ACTIEF** – stellen we het volgende vast:

95 % van het balanstotaal is de netto boekwaarde van het vast actief
5 % van het balanstotaal behoort tot het vlottend actief.

Hierna volgt de gedetailleerde bespreking van de verschillende posten.

Immateriële vaste activa

De netto boekwaarde van het immaterieel vast actief bedraagt op 31.12.2017 41,9 miljoen euro t.o.v. 28,8 miljoen euro einde vorig jaar.

De addities in het huidig boekjaar bedragen 6,5 miljoen euro. Verder zijn er overboekingen van activa in aanbouw naar immateriële activa uitgevoerd voor 16,4 miljoen euro grotendeels software.

De afschrijvingsregels zijn gebaseerd op het Koninklijk Besluit van 25 juni 1976 betreffende de afschrijvingen en rechtzettingen in de vermogenscomptabiliteit van de Staat, gepubliceerd in het Belgisch Staatsblad van 15 september 1976.

Materiële vaste activa

De netto boekwaarde van het materieel vast actief, dat is de aankoopwaarde minus de afschrijvingen geboekt tot op 31.12.2017, bedraagt 30.652 miljoen euro tegenover 29.742 miljoen euro in 2016.

De netto boekwaarde van het materieel vast actief wordt hoofdzakelijk vertegenwoordigd door:

- Werken van burgerlijke bouwkunde: 25.091 miljoen euro
- Terreinen en gebouwen: 2.841 miljoen euro
- Vaste activa in aanbouw: 2.373 miljoen euro

De addities in het huidig boekjaar bedragen 1.018 miljoen euro en bestaan hoofdzakelijk uit:

- Activa in aanbouw: 430 miljoen euro bv. heraanleg van autosnelweg, vervanging viaduct, bouwen van tunnel, ...
- Overige materiële vaste activa: de additie van 406 miljoen euro komt voornamelijk van de gekapitaliseerde PPS-constructies Via Noord-Zuid Kempen, Via R4-Gent, Project Brabo 1 en Via Zaventem die naar aanleiding van de nieuwe perimeter s13.12 werden ingekanteld in de balans van de Vlaamse Gemeenschap.

In 2017 werden tevens een groot aantal activa in aanbouw gekapitaliseerd. De kapitalisaties van activa in aanbouw in het huidig boekjaar bedragen 1.976 miljoen euro. Deze kapitalisaties kaderen in een algemene correctie van de rekening activa in aanbouw.

In 2016 startte het meerjarig project 'optimalisatie inventaris investeringsgoederen' waarbij de focus in eerste instantie ligt op de onroerende goederen (gebouwen, terreinen en werken van burgerlijke bouwkunde).

Dit project heeft vooreerst de doelstelling een overeenstemming te bekomen tussen de werkelijke toestand en de toestand zoals deze weergegeven wordt in het financieel-boekhoudkundig systeem OraFin wat de vermogensgoederen behorende tot de rechtspersoon Vlaamse Gemeenschap betreft. Tevens werd er gestart met het verifiëren van de inventaris van de gebouwen en terreinen. Aangezien deze oefening nog niet gefinaliseerd is, is de afstemming (en bijhorende nodige correcties) nog niet verwerkt in de voorliggend cijfers.

Iedere deelentiteit van de Vlaamse Gemeenschap is verantwoordelijk voor het bijhouden van een inventaris van haar activa. Die inventaris moet daarbij aansluiten met de gegevens en de waarde ervan in het financiële systeem.

Inzake de (materiële) vaste activa wordt er aansluiting gezocht tussen bestaande operationele databanken en het financiële systeem Orafin.

Concreet werd er reeds aan de hand van een analyse van de bestaande databanken binnen het departement MOW een voorstel uitgewerkt voor een herwerkte balans met betrekking tot de werken van burgerlijke bouwkunde. De implementatie van deze oefening dien nog te gebeuren en zit bijgevolg nog niet verwerkt in de voorliggende cijfers.

In 2018 volgt ook nog de uitwerking van een voorstel tot herwerkte balans inzake de terreinen en gebouwen aan de hand van de bestaande vastgoeddatabase. Ook hier zal de afstemming (en bijhorende correcties) dienen verwerkt te worden in de boekhoudkundige cijfers.

De afschrijvingsregels zijn gebaseerd op het Koninklijk Besluit van 25 juni 1976 betreffende de afschrijvingen en rechtzettingen in de vermogenscomptabiliteit van de Staat, gepubliceerd in het Belgisch Staatsblad van 15 september 1976.

Tot nu toe worden de waarderingsregels toegepast die zijn opgelegd door het Koninklijk Besluit van 25 juni 1976 betreffende de afschrijvingen en rechtzettingen in de vermogenscomptabiliteit van de Staat. Het Koninklijk besluit tot vaststelling van het boekhoudplan van toepassing op de federale Staat en op de gemeenschappen, de gewesten en de gemeenschappelijke gemeenschapscommissie van 10 november 2009 beoogt een nieuwe uniforme benadering van de waarderingsregels. Afschrijvingsregels zouden echter worden bepaald volgens de modaliteiten van de Commissie voor de Openbare Comptabiliteit. Deze commissie is nog maar net operationeel en heeft tot nu toe dan ook dergelijke afschrijvingsregels nog niet vastgelegd. Om dat euvel op te vangen, heeft het Vlaams Parlement eind 2015 zelf de VABN opgericht. In het meerjarig project 'optimalisatie inventaris investeringsgoederen' werd er ook een referentiekader inzake waarderingsregels voor werken van burgerlijke bouwkunde opgesteld. Dit uitgewerkt voorstel werd samen met de aangepaste waarderingsregels reeds afgetoetst bij de VABN en zal in de loop van het jaar in een officieel advies van de VABN resulteren.

Ook voor de terreinen en gebouwen zal, net als bij de werken burgerlijke bouwkunde, een waardebepaling en de verdere uitwerking van de waarderingsregels van deze onroerende goederen uitgewerkt worden zodat ook hier een overeenstemming met de werkelijkheid kan nagestreefd worden.

In 2018 volgt de verdere uitwerking van deze waarderingsregels voor terreinen en gebouwen.

De implementatie in het financieel systeem van de herwerkte inventaris en de aangepaste waarderingsregels wordt voorzien in januari 2019.

Financiële vaste activa

De financiële vaste activa, zoals geregistreerd in de boekhouding, bedragen 8.035 miljoen euro.

De financiële vaste activa worden (voornamelijk) vertegenwoordigd door enerzijds deelnemingen en anderzijds vorderingen.

De deelnemingen bestaan onder meer uit de volgende participaties:

Identificatie participatie	Volstort bedrag
Naam	in miljoen euro
BEHEERSMAATSCHAPPIJ ANTWERPEN MOBIEL (BAM)	822
PARTICIPATIEMAATSCHAPPIJ VLAANDEREN (PMV)	772
ETHIAS FINANCE	500
GIGARANT	300
SCHOOLINVEST	277
VLAAMSE RADIO EN TELEVISIE (VRT)	235
LIMBURGSE RECONVERSIEMAATSCHAPPIJ (LRM)	208
VLAAMSE MILIEUHOLDING (VMH)	184
VLAAMSE MAATSCHAPPIJ VOOR WATERVOORZIENING (VMW)	141
VLAAMSE MAATSCHAPPIJ VOOR SOCIAAL WONEN (VMSW)	133
VLAAMSE PARTICIPATIEMAATSCHAPPIJ (VPM)	104
MAATSCHAPPIJ VAN HET GROND- EN INDUSTRIEEL BELEID VAN HET LINKEROEVER GEBIED	80
FINLAB	85
FINOCAS NV	82
VLAAMSE VERVOERMAATSCHAPPIJ DE LIJN	42
VIA INVEST	36
FIDIMEC	24
VLAAMSE INSTELLING VOOR TECHNOLOGISCH ONDERZOEK (VITO)	22
DIESTSE POORT	18
VLAAMSE HAVENS	15

De vorderingen worden hoofdzakelijk vertegenwoordigd door:

Vordering op	Openstaand bedrag (in miljoen euro)
VMSW	2.578
School Invest	828
Vlaams Woningfonds	460
Totaal	3.866

De budgetrelevante transacties in 2017 bestaan voornamelijk uit:

- toegekende (renteloze) leningen aan de Vlaamse Maatschappij voor Sociaal Wonen (VMSW) ten bedrage van 950 miljoen euro
- een toegekende lening aan School Invest ten bedrage van 451 miljoen euro
- toegekende leningen aan Vlaams Woningfonds (VWF) ten bedrage van 140 miljoen euro

Deze oplopende vorderingen zijn te wijten aan de rechtstreekse financiering die de Vlaamse overheid op zich neemt sinds midden 2015 van de sociale huisvestingsmaatschappij VMSW. Vanaf 2016 gebeurt dit ook voor VWF en School Invest.

Verder vinden in 2017 voor de financiële vaste activa een aantal correcties/aanpassingen plaats.

Die correcties/aanpassingen hebben geen budgettaire impact en bestaan voornamelijk uit:

- het overboeken van lange naar korte termijn van de vordering Schoolinvest voor 59 miljoen euro.
- een aanpassing (vermindering) van het variabel kapitaalsgedeelte van De Maatschappij voor het Haven-, Grond- en Industrialisatiebeleid van het Linkerscheldeoevergebied voor een bedrag van 55 miljoen euro.
- het overbrengen van lange naar korte termijn van het gedeelte FRGE leningen voor 21 miljoen euro.

Vorderingen op meer dan één jaar

De vorderingen op meer dan één jaar bedragen 264 miljoen euro en bestaan enerzijds uit handelsvorderingen en anderzijds uit overige vorderingen.

De energieleningen die tot boekjaar 2016 werden gekwalificeerd als handelsvorderingen werden in 2017 overgeboekt naar overige leningen.

De overige vorderingen bedragen 264,5 miljoen euro en zijn samengesteld uit:

- Lening aan BAM (176,5 miljoen euro)
- FRGE Energieleningen (45 miljoen euro)
- Terugvorderbare voorschotten aan VLM (23,8 miljoen euro)
- Terugvorderbare voorschotten aan NV Waterwegen en Zeekanaal (14,4 miljoen euro)
- Lening aan Universiteit Antwerpen (3,8 miljoen euro)

Het saldo aan openstaande vorderingen op lange termijn is in 2017 met 7,6 miljoen euro gedaald wegens het afboeken van de rollende fondsen SOFI voor 9,7 miljoen euro.

Vorderingen op ten hoogste één jaar

De vorderingen op ten hoogste 1 jaar bedragen 1.606 miljoen euro en kunnen onderverdeeld worden in 2 groepen, nl.:

- handelsvorderingen: 1.483 miljoen euro
- overige vorderingen op korte termijn: 123 miljoen euro

a) Handelsvorderingen

De handelsvorderingen die binnen het volgende boekjaar geïnd dienen te worden, bedragen 1.482 miljoen euro. Deze vorderingen kunnen verdeeld worden in

- 340 miljoen euro vorderingen geboekt via verkoopdagboek (ER 400000)

Hieronder een overzicht van de ouderdomsbalans van de handelsvorderingen geboekt via het verkoopdagboek.

Niet vervallen/vervallen	Ouderdomsbalans openstaand saldo	Aandeel in openstaand saldo
niet vervallen	187.371.072	55%
<=30d	4.744.255	1%
>30d - <=60d	2.065.731	1%
>60d - <=90d	140.278	0%
>90d	145.456.154	43%
Totaal	339.777.490	

De vorderingen die meer dan 90 dagen vervallen zijn, bestaan vooral uit volgende vorderingen:

- 22 miljoen euro IVA Vlabel verkeersbelasting: eind 2017 was er nog een door te storten bedrag aan kilometerheffing door Satelic. Ondertussen is dit openstaand bedrag ontvangen.
 - 18,7 miljoen euro op de FOD Financiën ten gevolge van een hangende rechtszaak met betrekking tot de roerende voorheffing op de variabele cijns die betaald moet worden door Total, Shell en Q8
- 1.105 miljoen euro vorderingen geboekt via grootboek (ER 400003 (Vlaams Fiscaal Platform), 400004 (Minafonds) en 400005 (Leegstandsheffingen)).

Sinds 2012 worden de openstaande vorderingen van de Vlaamse Belastingdienst (Vlabel) opgenomen in OraFin via grootboekboekingen (ER 400003 en 400005). Dat laat toe het overzicht te rapporteren. Voor 2017 resulteert dit in een openstaand saldo van 1.082 miljoen euro.

In vergelijking met 2016 daalt het saldo aan openstaande vorderingen met 460 miljoen euro. In 2016 was er een late opstart van de inkohieringen onroerende voorheffing door omschakeling in het informaticasysteem van de federale overheid, waardoor de noodzakelijke kadastrale basisgegevens maar medio 2016 konden worden aangeleverd aan Vlabel. De effectieve verzending van de aanslagbiljetten begonnen pas in september. Dit had tot gevolg dat eind 2016 een groter volume aan vorderingen openstond. In 2017 werden de kohieren terug op het normale ritme uitgestuurd wat tot gevolg heeft dat de openstaande vorderingen terug op een normaal niveau situeren ten opzichte van vorig jaar.

De gegevens uit het Vlaams Fiscaal Platform (VFP) sluiten niet volledig aan met het saldo op ER 400003, er is een verschil van 34 miljoen euro. Dit kan grotendeels verklaard worden door de boeking van wanbetalers die wordt uitgevoerd in OraFin. Dit bedrag is een inschatting van het aantal wanbetalers op de kohieren 2017 op basis van een historisch gemiddelde dat gebaseerd is op de effectieve inningen van de his-

torische kohieren. Het VFP boekt de vorderingen maar effectief af op het moment dat het volledige invorderingsproces is doorlopen en er een oninbaar effect wordt waargenomen. Daarnaast blijft er een gering verschil over waarvoor de nodige afstemming met Vlabel gebeurt.

Het detail van deze vorderingen wordt opgevolgd in de subadministratie van Vlabel.

Sinds 2013 worden eveneens de openstaande vorderingen van het Minafonds opgenomen in OraFin via grootboekboekingen (ER 400004). Per 31.12.2017 is er voor het Minafonds een openstaand saldo van 22,7 miljoen euro. Ook hier gebeurt de detailopvolging in de subadministratie.

- 34,2 miljoen euro op te maken facturen
Voor de te innen energieheffingen waren er voor 34,2 miljoen euro aan vorderingen met betrekking tot boekjaar 2017 nog niet opgemaakt bij jaarafsluiting. Deze vorderingen zullen opgemaakt worden in boekjaar 2018.

b) Overige vorderingen op korte termijn

De overige vorderingen op korte termijn bestaan hoofdzakelijk uit geglobaliseerde boekingen waarvan de detailinformatie beschikbaar is bij het Participatiefonds Vlaanderen. Dat gaat vooral om:

- 23,1 miljoen euro vorderingen in het kader van de Energieleningen
- 4 miljoen euro verkoop T-groep

De detailinformatie voor Waarborgbeheer is terug te vinden bij Partipatiemaatschappij Vlaanderen:

- 34,9 miljoen euro vorderingen in het kader van Waarborgbeheer

Verder is er het korte termijn gedeelte van de vordering t.o.v. Schoolinvest voor 59 miljoen euro.

c) Dubieuze debiteuren

In 2016 werd de nieuwe procedure "Dubieuze debiteuren" voorgesteld. Eind 2016 bleek dat er weinig vorderingen dubieus waren geboekt. In 2017 werden er bijgevolg een aantal initiatieven gelanceerd om deze procedure beter bekend te maken. Door middel van infosessies en bijkomende opleidingen werd de procedure bij de entiteiten beter kenbaar gemaakt. Zo gingen men ondermeer langs bij:

- MOW: 16 maart en 16 november
- ANB: 27 maart
- KB: 9 oktober en 11 december
- VEA: 20 oktober
- CJSM: 11 december
- Onderwijs: 10 januari 2018
- EWI en WSE: 5 december

Daarnaast werden de entiteiten via e-mail vanaf september aangespoord de nodige initiatieven te nemen om hun vorderingen dubieus te boeken indien dit nodig werd geacht.

Geldbeleggingen

De geldbeleggingen bedragen 55,6 miljoen euro en bestaan vooral uit:

- Vastrentende effecten voor 54,7 miljoen euro
- Aandelen voor 1 miljoen euro

De daling ten opzichte van 2016 (-9,4 miljoen euro) is vooral te verklaren door het feit dat de nominale waarde van de OLO's gedaald is met 8,9 miljoen euro.

Liquide middelen

De liquide middelen bedragen 5,7 miljoen euro.

Dit saldo bestaat voornamelijk uit een saldo op R/C bij de PDOS in het kader van de overname van de verplichtingen van het VRT Pensioenfonds door CJSM. Op deze R/C staat een saldo van 5,6 miljoen euro.

De kassaldi per 31.12.2017 bedragen 0,02 miljoen euro.

De bankrekeningen, die samen in een pool zitten, vertonen per 31.12.2017 globaal een negatief van saldo. Dat wordt verder besproken bij behandeling van de financiële schulden ten opzichte van derden op ten hoogste een jaar aan de passiefzijde van de balans.

Overlopende rekeningen van het actief

De overlopende rekeningen van het actief bedragen 51 miljoen euro en bestaan hoofdzakelijk uit:

- Over te dragen kosten : 28 miljoen euro voornamelijk bestaande uit vooruitbetaling huur gebouwen (15 miljoen euro) en het uitgifteverschil voor de EMTN dat geprorateerd wordt over de looptijd (13,4 miljoen euro)
- Wachtrekening DAB Loodswezen: 20 miljoen euro
- Wachtrekening DAB Vloot: 2,8 miljoen euro

Naar **oorsprong van het vermogen – m.a.w. het PASSIEF** – stellen we het volgende vast.

Het eigen vermogen bedraagt 76 % van het balanstotaal

Het vreemd vermogen bedraagt 24 % van het balanstotaal.

Hierna volgt de gedetailleerde bespreking van de verschillende posten.

Kapitaal

Het kapitaal bedraagt op eindejaar 2017 26.703 miljoen euro. In 2017 werd VRWI in Vlaamse Gemeenschap ingebracht wat extra kapitaal meebracht van 0,7 miljoen euro.

Het kapitaal van de DAB's neemt 3% voor zijn rekening nl. 561 miljoen euro. In 2017 hebben de DAB's enerzijds 155 miljoen euro onttrokken aan hun kapitaal en anderzijds 5,6 miljoen euro toegevoegd aan het kapitaal. De onttrekking aan het kapitaal gebeurde voornamelijk bij DAB VIF (142 miljoen euro). De ontvangsten van deze DAB bleven quasi stabiel (een lichte stijging van 50 miljoen euro) in tegenstelling tot de uitgaven die stegen met 158 miljoen euro voornamelijk voor investeringen in weginfrastructuur en structureel onderhoud voor 119 miljoen euro en co- en prefinanciering 33 miljoen euro.

Reserves

De reserves bedragen 9,9 miljoen euro op 31.12.2017. Het gaat hier om de reservefondsen aangelegd door de DAB's. Enkel DAB Loodswezen heeft een niet-materiële toevoeging gedaan aan de reserve.

Overgedragen positief resultaat

Per 31.12.2017 bedraagt het overgedragen positief resultaat 4.199 miljoen euro. Dit overgedragen resultaat is samengesteld uit:

- Overgedragen resultaat van het vorige boekjaar voor een bedrag van 3.798 miljoen euro
- Te bestemmen winst van het boekjaar van de Vlaamse Gemeenschap exclusief de DAB's 399 miljoen euro. De winst van het boekjaar bedraagt 250 miljoen euro die op volgende manier wordt toegewezen:
 - Te bestemmen winst van VG exclusief DAB's aan overgedragen resultaat voor 399 miljoen euro
 - Onttrekking van het kapitaal door DAB's voor 155 miljoen euro
 - Toevoeging aan het kapitaal door DAB's voor 5,6 miljoen euro
 - Toevoeging aan de reserves door DAB's 0,01 miljoen euro
- Boeking van de beginbalans van VRWI die ondergebracht is in de Vlaamse Gemeenschap voor 1,2 miljoen euro naar aanleiding van de inbedding van de VRWI binnen het departement EWI.

De aansluiting van dit resultaat met het budgettaire resultaat wordt verder in dit document behandeld. Dat resultaat ontstaat door toepassing van de economische boekhouding.

De mutaties tijdens het boekjaar op kapitaal, reserves en overgedragen resultaat zijn allen verrichtingen buiten begroting.

Financiële schulden op meer dan één jaar en op meer dan één jaar die binnen het jaar vervallen

De financiële schulden bedragen 5.447 miljoen euro, waarvan 4.677 miljoen euro op meer dan één jaar en 770 miljoen euro op minder dan één jaar. Het bedrag bestaat uit:

- 4.874 miljoen euro EMTN's waarvan 4.124 miljoen euro op lange termijn en 750 miljoen euro op korte termijn. In 2017 werd één nieuwe EMTN uitgegeven voor 1.320 miljoen euro.
- 391 miljoen euro leningen naar aanleiding van PPS-constructies Project Brabo 1, Via Zaventem, Via R4 en Via Noord-Zuid Kempen waarvan 386 miljoen euro op lange termijn en 4,9 miljoen euro op korte termijn. De schulden m.b.t. deze PPS-constructies zijn vanaf huidig boekjaar opgenomen in de boekhouding van VG aangezien het INR deze als behorende tot de overheidssector, beschouwt.
- 93 miljoen euro leningen naar aanleiding van de vereffening van Gemeentelijke Holding met 90,4 miljoen euro op lange en 2,4 miljoen euro op korte termijn
- 50,4 miljoen euro voor Amoras waarvan 45,5 miljoen euro op lange termijn en 4,9 miljoen euro op korte termijn.
- 14 miljoen euro erfpacht Vlaams Brusselfonds Muntpunt waarvan 13 miljoen euro op lange en de rest op korte termijn.
- 12 miljoen euro erfpacht Kaaitheater quasi volledig op lange termijn. Er werd 8,1 miljoen euro afgelost.
- 5,9 miljoen euro lening FRGE bij de federale Schatkist waarvoor een aflossing van 44,4 miljoen euro gebeurde in huidig boekjaar. Dit was nog een deel van de schuld overgenomen door VG bij de overname van de toekenning van de energieleningen.
- 2,7 miljoen euro lening aangegaan voor de inrichtingswerken van het VAC Leuven.
- 2,2 miljoen euro leningen aangegaan ten gevolge van de schuldovername van Vismijn Oostende.

De lening aan UZ Gent werd volledig afgelost (48,2 miljoen euro).

Onderstaande tabel geeft een overzicht van de financiële schulden sinds 2012.

31.12.2017	31.12.2016	31.12.2015	31.12.2014	31.12.2013	31.12.2012
5.446.681.465	3.831.382.588	3.465.852.839	2.766.723.445	4.023.282.086	5.079.699.837

in euro

De financiële schulden zijn in 2017 gestegen met 1.615 miljoen euro. De belangrijkste verklaring voor deze toename is het aangaan van een nieuwe EMTN voor 1.320 miljoen euro. Deze toename is de tegenhanger langs passiva kant van de directe financiering van de Vlaamse overheid voor onder meer de sociale huisvestingssector en School Invest. Daarnaast zijn er

ook opnamen van de leningen m.b.t. PPS-constructies voor 391 miljoen euro. Tot slot zijn er de aflossingen van 48 miljoen euro lening UZ Gent en 44 miljoen euro voor lening FRGE.

Financiële schulden ten opzichte van derden op ten hoogste een jaar

De financiële schulden ten opzichte van derden op ten hoogste één jaar bedragen 176 miljoen euro.

Dat bedrag bestaat uit de pool van de bankrekeningen die negatief staat.

Het negatieve banksaldo kan worden verklaard door het feit dat de Vlaamse overheid beschikt over een aantal instrumenten om haar financieel beheer te organiseren, waaronder korte termijn leningen, lange termijn leningen, korte termijn beleggingen, ... en uiteraard ook haar zichtrekeningen waar een kredietlijn van 3,25 miljard euro op is voorzien.

De situatie op 31.12.2017 is slechts een momentopname want enkele werkdagen later staat het banksaldo van de Vlaamse Gemeenschap immers met 1.525 miljoen euro positief.

Op 31.12.2016 beschikte de Vlaamse Gemeenschap over 250 miljoen euro aan BCP's. Die zijn gedurende 2017 verkocht (dit zijn kortlopende thesauriebewijzen).

Handelsschulden op ten hoogste een jaar

De handelsschulden op ten hoogste een jaar bedragen 453 miljoen euro op 31.12.2017 (+3% t.o.v. vorig jaar). De handelsschulden bedragen 372 miljoen euro waarvan het grootste deel nl. 363 miljoen euro niet vervallen is per einde boekjaar. Verder werd er op jaareinde 2017 81 miljoen euro nog te ontvangen facturen geboekt.

Betaalgedrag

De Vlaamse Regering streeft ernaar om alle niet betwiste facturen tijdig te betalen. Om dit streven te halen zet de Vlaamse regering in op verschillende initiatieven.

De Vlaamse Regering heeft op 16.12.2016 beslist dat elektronisch factureren verplicht is in alle overheidsopdrachten die gelanceerd worden vanaf 1.1.2017. Micro-ondernemingen die factureren in het kader van opdrachten onder de 8.500 € konden nog een jaar uitstel genieten. Hierdoor werd in december 2017 al meer dan 30 procent van de facturen elektronisch verwerkt.

In het kader van het e-invoicingproject monitort het belangrijkste financiële systeem van de Vlaamse overheid (OraFin) het aantal dagen dat verloopt tussen de ontvangst van de e-factuur en de goedkeuring door de budget- én de boekhouder.

Daarbij wordt vastgesteld dat het gemiddeld aantal dagen tussen ontvangst en finale (budgettaire én boekhoudkundige) goedkeuring lager is bij de e-factuur in vergelijking met de papieren facturen.

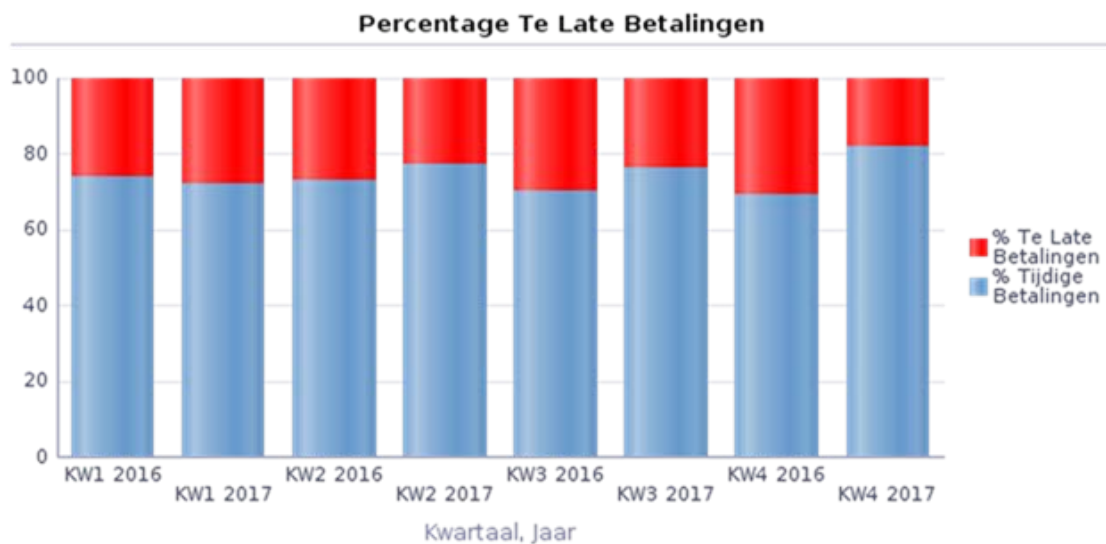
Om de evolutie van dit streven op te volgen werd begin 2018 via een mededeling een rapportering rond betaalgedrag voorzien over het betaalgedrag van 2017. Deze mededeling zal semestriëel geüpdatet worden.

De rapportering betaalgedrag voorziet in een monitoring van het betaalgedrag waarbij volgende zaken worden meegegeven:

- Evolutie van het aandeel te late betalingen ten opzichte van alle betalingen

- Evolutie van het aantal te late betalingen en de mediaan van het aantal dagen te laat
- Een beknopte analyse en detaillering van deze evolutie.

In 2017 werd het facturatieproces met elke entiteit overlopen worden om hen te adviseren hoe ze hun doorlooptijden nog kunnen verkorten en om eventuele vragen/opmerkingen te bespreken.



Schulden met betrekking tot belastingen, bezoldigingen en sociale lasten

De openstaande schuld met betrekking tot belastingen, bezoldigingen en sociale lasten bedraagt 1.046 miljoen euro (t.o.v. 685 miljoen euro eind 2016). Het openstaand saldo is te verdelen in 943 miljoen euro (t.o.v. 586 miljoen euro eind 2016) voor onderwijzend personeel en onderwijsinspectie en 102 miljoen euro (t.o.v. 100 miljoen euro eind 2016) voor het personeel van de Vlaamse Gemeenschap. De stijging is vooral te wijten aan het feit dat er een openstaande schuld is voor bedrijfsvoorheffing van onderwijzend personeel, aangezien die in december 2017 nog niet betaald was. Die openstaande schuld bedraagt eind 2017 307 miljoen euro.

Het saldo van loonschuld voor het personeel van onderwijsinspectie en het onderwijzend personeel is grotendeels te verklaren door:

- Provisie vakantiegeld voor 390 miljoen euro
- Openstaande schuld bedrijfsvoorheffing 307 miljoen euro
- RSZ voor 117 miljoen euro
- Provisie uitgestelde bezoldiging voor 91 miljoen euro

Het saldo van openstaande sociale schuld voor de Vlaamse Gemeenschap is grotendeels te verklaren door:

- Provisie vakantiegeld voor 41 miljoen euro
- Nettolonen voor 34 miljoen euro
- Bedrijfsvoorheffing voor 16 miljoen euro

Overige schulden

De overige schulden bedragen 2.172 miljoen euro op 31.12.2017 (tov 1.927 miljoen euro eind 2016).

Ze bestaan uit en de stijging is te wijten aan:

- De te betalen subsidies, dotaties en toelagen ten bedrage van 2.005 miljoen euro die gestegen zijn met 283 miljoen euro ten opzichte van het vorige jaar.
- 161 miljoen euro in verband met de 6^{de} Staatshervorming "Diverse schulden mbt federale operatoren" die gedaald zijn met 34 miljoen euro.

Overlopende rekeningen van het passief

De overlopende rekeningen van het passief bedragen 507 miljoen euro op jaareinde 2017 en bestaan hoofdzakelijk uit:

- Wachtrekening 499999 voor 332 miljoen euro: dat betreft uitsluitend orde- en thesaurieartikelen die geen invloed hebben op de begroting (afdeling 0, 7 en 8). In de loop van 2017 werden reeds verschillende analyses uitgevoerd om het saldo op deze rekening uit te zuiveren. Een correctie is reeds gedaan voor onroerende voorheffing: opcentiemen gemeenten.
- Tussenrekening Verzamelboeking Betaalorgaan Europa: 109 miljoen euro
- Toe te rekenen kosten voor 58 miljoen euro bestaande uit toe te rekenen intresten op EMTN's voor 44,7 miljoen euro en toe te rekenen kosten DAB VIF voor 10,7 miljoen euro beschikbaarheidsvergoeding voor Via Noord-Zuid Kempen.
- Tussenrekening DAB Loodswezen 20 miljoen euro

DE RESULTATENREKENING 2017

	Codes	Boekjaar
Bedrijfsopbrengsten	70/76A	39.608.095.990,00
Bedrijfskosten	60/66A	39.324.516.798,00
Bedrijfsresultaat (+)/(-)		283.579.192,00
Financiële opbrengsten	75/76B	88.667.799,00
Financiële kosten	65/66B	121.787.649,00
Financieel resultaat		-33.119.850,00
Winst (Verlies) van het boekjaar vóór belasting (+)/(-)		250.459.342,00
Onttrekking aan de uitgestelde belastingen	780	0,00
Overboeking naar de uitgestelde belastingen	680	0,00
Belastingen op het resultaat (+)/(-)	67/77	113.648,00
Winst (Verlies) van het boekjaar (+)/(-)		250.345.694,00
Onttrekking aan de belastingvrije reserves	789	0,00
Overboeking naar de belastingvrije reserves	689	0,00
Te bestemmen winst (verlies) van het boekjaar (+)/(-)		250.345.694,00

De resultatenrekening geeft het resultaat over het boekjaar 2017 op transactiebasis weer.

Bedrijfsopbrengsten

De bedrijfsopbrengsten zijn ten opzichte van 2016 licht gestegen met 996 miljoen euro of 2,6% tot 39.608 miljoen euro. De bedrijfsopbrengsten bestaan uit:

- Omzet (lopende opbrengsten)
- andere bedrijfsopbrengsten, waarin ook de inkomens- en kapitaaloverdrachten inbegrepen zijn
- niet recurrente bedrijfsopbrengsten.

Omzet

De omzet bedraagt 313 miljoen euro en bestaat voornamelijk uit:

- Loodsgelden: 81,7 miljoen euro

- Ontvangsten inzake ondersteuning van het verkeers- en verkeersveiligheidsbeleid: 73 miljoen euro (in 2017 zijn er negatieve afrekeningen ontvangen voor 2016 en 2015)
- Terugbetaling van salarissen en salaristoelagen onderwijs: 61,5 miljoen euro
- Inschrijvingsgelden deeltijds kunstonderwijs: 19,5 miljoen euro

Andere bedrijfsopbrengsten

De andere bedrijfsopbrengsten bedragen 39.129 miljoen euro en bestaan voor 98,6% uit ontvangen inkomens- en kapitaaloverdrachten (38.572 miljoen euro).

Het gaat voornamelijk om volgende inkomens- en kapitaaloverdrachten:

- 14.420 miljoen euro toegewezen gedeelte van de BTW en personenbelasting
- 7.764 miljoen euro opcentiemen
- 3.008 miljoen euro registratiebelastingen
- 1.400 miljoen euro erfbelastingen
- 1.070 miljoen euro verkeersbelasting

De andere bedrijfsopbrengsten exclusief de inkomens- en kapitaaloverdrachten, bedragen 557 miljoen euro, een kleine daling ten opzichte van 2016 met 37 miljoen euro. Het gaat voornamelijk over:

- 489 miljoen euro ontvangsten uit energiehelling
- 30,7 miljoen euro uit het Vlaams Klimaatfonds

Niet-recurrente bedrijfsopbrengsten

De niet-recurrente bedrijfsopbrengsten bedragen 166 miljoen euro.

Ze bestaan voornamelijk uit:

- 130 miljoen euro correctieboekingen voor onder andere lening Muntpunt, erfpacht-overeenkomst La luna, aanpassing variabel gedeelte Linkerscheldeoever en een correctieboeking naar aanleiding van opheffing SOFI.
- 16 miljoen euro correctie onroerende voorheffing: opcentiemen provincies
- 14 miljoen euro meerwaarde op de realisatie van vaste activa

Bedrijfskosten

De bedrijfskosten bedragen 39.325 miljoen euro. De bedrijfskosten bestaan uit handelsgoederen, grond- en hulpstoffen, diensten en diverse goederen, personeelskosten, afschrijvingen en waardeverminderingen, andere bedrijfskosten (inclusief de inkomensoverdrachten) en niet-recurrente bedrijfskosten. Deze onderdelen worden hierna in detail besproken.

Handelsgoederen, grond- en hulpstoffen

Op 31 december 2017 bedraagt de kost voor aankoop van handelsgoederen, grond- en hulpstoffen 4,4 miljoen euro - nagenoeg onveranderd ten opzichte van 2016. Het aandeel van de DAB Catering en Schoonmaak bedraagt hierin 99%.

Diensten en diverse goederen

De kosten voor diensten en diverse goederen bedragen 1.214 miljoen euro voor boekjaar 2017.

De kosten bestaan hoofdzakelijk uit:

- 479 miljoen euro onderhoud- en herstellingskosten voor volgende soort kosten:
 - 113,6 miljoen euro onderhoud- en herstellingskosten aan autosnelwegen, wegen en fietspaden, bijna uitsluitend uitgevoerd door de afdeling Wegen en Verkeer
 - 71,5 miljoen euro voor het uitvoeren van onderhoudsbaggerwerken in de maritieme toegangswegen tussen Wielingen en de nieuwe zeesluis in Wintam
 - 72 miljoen euro voor onderhoudsbaggerwerken in de Noordzee, de maritieme toegang en de havens van Oostende en Zeebrugge
 - 26,4 miljoen euro voor het project Amoras- Antwerpse mechanische ontwatering, recyclage en applicatie van slib
 - 17,5 miljoen euro het gewoon onderhoud van zeewaterkeringen en kust-, jacht- en vissershavens
 - 14,3 miljoen euro onderhoud havens en maritieme toegangswegen incl. baggerwerken, specieverwerking, exploitatie en onderhoudskosten elektrische en elektromechanische inrichtingen
 - 10 miljoen euro structureel onderhoud van wegen en kunstwerken ter structurele bestrijding van verkeersoverlasten omgevingshinder alsmede ter bevordering van verkeersveiligheid en –comfort en het fietspadenbeleid
- 143 miljoen euro diverse prestaties van derden. Hieronder valt onder meer:
 - 110 miljoen euro werkingskosten bij de FOD voor uitbetaling van gezinsbijslag: dit was een federale bevoegdheid die in het kader van de 6^{de} Staatshervorming werd overgeheveld naar Vlaanderen, maar waarvoor de praktische uitvoering nog door de federale overheid gebeurt. Aangezien Vlaanderen operator is voor deze materie, gebeurt de aanrekening van de kosten bij Vlaanderen.
 - 6,3 miljoen euro terugbetalingen aan de Nederlandse staat voor uitgaven op de Westerschelde op Nederlands grondgebied en de scheldemonden (radar, verlichting, ...)
- 139 miljoen euro technische ondersteuning ICT. Enkele voorbeelden hiervan zijn:
 - 18,1 miljoen euro algemene werkingskosten van de DAB ICT
 - 12 miljoen euro digitale producten, diensten en ondersteuning van Informatie Vlaanderen
 - 8,7 miljoen euro adaptief en correctief onderhoud informatica
 - 9,8 miljoen euro informatica voor departement OV
 - 7 miljoen euro meerjarige informaticaprojecten (GBCS) van het Fonds Gemeenschappelijk Landbouwbeleid
 - 8,4 miljoen euro in kader van het project Radicaal Digitaal
 - 4,4 miljoen euro informaticakosten Agentschap Wegen en Verkeer
 - 3,7 miljoen euro voor werkingskosten Vlimpers
 - 2,6 miljoen euro ontwikkeling databanken DAB Minafonds
 - 2,5 miljoen euro informaticakosten bij Vlaamse Belastingdienst
 - 2,2 miljoen euro bij DAB VIF
 - 2,2 miljoen euro bij Jongerenwelzijn

- 2,1 miljoen euro bij Zorg en Gezondheid voor epidemiologisch onderzoek, gegevensverzameling, het gezondheids- en welzijnsinformatiesysteem en ICT-projecten
- 89 miljoen euro huur van gebouwen
- 68 miljoen euro kosten voor studies en advies (exclusief ICT), onder andere bestaande uit:
 - 9,6 miljoen euro studies m.b.t. structureel onderhoud van wegen en kunstwerken en ter structurele bestrijding van verkeersoverlast en omgevingshinder en ter bevordering van verkeersveiligheid en comfort en het fietspadenbeleid
 - 6,8 miljoen euro studies met betrekking waterbouwkundige werken
 - studies uitgevoerd voor de entiteit Maritieme Dienstverlening kust voor 3,7 miljoen euro
 - studies en projecten van DAB Minafonds (2,5 miljoen euro)
 - 2 miljoen euro voor studies m.b.t. vervoer en mobiliteit
- 93 miljoen euro beschikbaarheidsvergoedingen in het kader van publieke-private samenwerking voor autosnelwegen, wegen en fietspaden

Personeelskosten

De personeelskosten van de ambtenaren (exclusief onderwijzend personeel) bedragen 997 miljoen euro. Vanaf het boekjaar 2008 worden de lonen van ambtenaren centraal (semi-automatisch) geboekt zodat er een aansluiting kan gemaakt worden tussen de gegevens uit het personeelssysteem Vlimpers en de boekhoudkundige verrichtingen aangaande personeelskosten. In het huidig boekjaar werd 886 miljoen euro personeelskosten geboekt op basis van de gegevens uit Vlimpers.

Ten opzichte van de personeelskost geboekt op basis van de loonmotor in 2016 (waar er toen 863 miljoen euro aan personeelskosten werd geboekt), is dit een stijging van 3%. De stijging is het grootst bij MOW, WVG, KB en FB. Die stijging is in het algemeen te verklaren door de loonindex. Wat betreft MOW maar dan specifiek bij agentschap voor Wegen en Verkeer zijn er aanwervingen gebeurd. Specifiek bij Vloot is er een akkoord gesloten met de vakbond inzake loonkredieten en ook de toenemende trafiek heeft zijn impact op de variabele toelagen.

Bij WVG is de stijging ook te verklaren door overgeheveld personeelsleden van de provincies. Bij FB is de stijging dan weer ook te wijten aan de verdere uitbreiding van het DCB en van auditcel van de Vlaamse Auditautoriteit, alsook de uitbreiding van het takenpakket van de dienst Financiële Operaties. Ook bij KB is de stijging naast de index ook te wijten aan de verdere uitbreiding van het DCPA.

Daarnaast zijn er nog overige kosten die niet geboekt werden op basis van looninformatie vanuit Vlimpers (personeelssysteem) nl. 110 miljoen euro. Het bedrag kan opgesplitst worden in :

- Lonen onderwijsinspectie voor 14 miljoen euro
- Betalingen aan pensioendienst overheidssector voor 19 miljoen euro
- Facturen woon- werkverkeer voor 11 miljoen euro
- Uitbetaling pensioenen VRT voor 65 miljoen euro

Afschrijvingen en waardeverminderingen op oprichtingskosten, immateriële en materiële vaste activa

De afschrijvingen bedragen 84 miljoen euro en bestaan hoofdzakelijk uit:

- 30 miljoen euro afschrijvingen op gebouwen
- 29 miljoen euro afschrijvingen op ander meubilair en materieel dan voor exploitatie en dan in leasing
- 15 miljoen euro afschrijvingen op installaties voor exploitatie
- 10 miljoen euro afschrijvingen op immateriële vaste activa

De geboekte waardeverminderingen (en terugnemingen) bedragen 47 miljoen euro. Hiervan is het grootste deel afkomstig van het Vlaams Klimaatfonds (31 miljoen euro) en verder Mina-fonds (10,5 miljoen euro) De andere entiteiten zijn eveneens gestart met de verwerking van dubieuze vorderingen in de boekhouding en de hierbij horende boeking van waardeverminderingen.

Andere bedrijfskosten

De andere bedrijfskosten bedragen 36.878 miljoen euro, een stijging van 4,7% (1.656 miljoen euro) ten opzichte van 2016.

De andere bedrijfskosten bestaan uit:

- Inkomensoverdrachten (36.853 miljoen euro)
- Andere bedrijfskosten (27 miljoen euro)

Inkomensoverdrachten

De werkingsdotaties, -subsidies, -toelagen en soortgelijke bedragen 24.587 miljoen euro (67% van de inkomensoverdrachten) en kennen een groei van 2.874 miljoen euro of 13% ten opzichte van 2016.

De grootste werkingsdotaties, -subsidies, -toelagen en soortgelijke staan hieronder opgesomd:

- Gezinsbijslag : 3.505 miljoen euro
- Vlaams Gemeentefonds (decreet 05/07/2002): 2.493 miljoen euro
- Uitgaven in het kader van de Vlaamse woonfiscaliteit (bevoegdheid naar aanleiding van 6^{de} staatshervorming): 1.660 miljoen euro
- Vlaams Agentschap voor personen met een handicap: 1.631 miljoen euro
- Woonzorgcentra (Rustoord voor Bejaarden (ROB), Rust- en Verzorgingstehuizen (RVT) en Centra voor Kortverblijf (CVK)) (bevoegdheid naar aanleiding van 6de staatshervorming): 1.624 miljoen euro
-
- Uitgaven voor en via de uitgiftemaatschappij van de dienstencheques. Dit is een bevoegdheid die werd overgedragen aan Vlaanderen in het kader van de 6^{de} Staatshervorming: 1.105 miljoen euro. Deze uitgaven werden in 2016 (1.104 miljoen euro) geboekt bij de andere dotaties, subsidies toelagen en soortgelijke.
- VMM – De Lijn: 821 miljoen euro
- Gezinszorg (uitbreiding bevoegdheid naar aanleiding van 6de staatshervorming): 640 miljoen euro
- Kind en Gezin: 637 miljoen euro
- Fonds voor Flankerend Economisch Innovatief Beleid (Hermes): 563 miljoen euro

- VIPA: 430 miljoen euro
- Fonds Jongerenwelzijn – bijzondere jeugdbijstand: 408 miljoen euro
- VDAB: 376 miljoen euro
- Vlaamse Sociale Bescherming: 364 miljoen euro
- Regularisatiepremies contingentgesco's: 333 miljoen euro
- Katholieke Universiteit Leuven: 329 miljoen euro
- RSZ-korting oudere werknemers: 322 miljoen euro

De kapitaalsubsidies, investeringsdotaties,- subsidies, -toelagen en soortgelijke zijn met 216 miljoen euro gestegen ten opzichte van 2016 en bedragen 1.908 miljoen euro in 2017. De belangrijkste posten hier zijn:

- VIPA – Alternatieve financiering voor 344 miljoen euro
- AGION (uitgez. hoger onderwijs) voor 209 miljoen euro
- Investeringsbijdragen voor De Lijn voor 176 miljoen euro
- Investeringsbijdragen voor Waterwegen en Zeekanaal NV voor 159 miljoen euro
- Rentesubsidies aan overheidsbedrijven 103 miljoen euro voor Vlaams Woningfonds.

De andere dotaties, subsidies, toelagen en soortgelijke bedragen 905 miljoen euro in 2017. Ze bestaan voornamelijk uit:

- Groene energie voor 486 miljoen euro voornamelijk aan intercommunale maatschappijen
- Studiefinanciering voor het basis-, secundair en hoger onderwijs voor 170 miljoen euro

De uitgaven voor en via de uitgiftemaatschappij van de dienstencheques zijn in 2017 te vinden onder de werkingsdotaties, -subsidies en soortgelijke en niet langer onder de andere dotaties zoals in 2016.

De andere inkomensoverdrachten bedragen 9.473 miljoen euro en bestaan voornamelijk uit:

- Loonkosten voor onderwijsinstellingen voor 8.332 miljoen euro
- Werkingsmiddelen voor de onderwijsinstellingen voor 1.095 miljoen euro

Andere operationele kosten

De andere operationele kosten vertonen een saldo van 27 miljoen euro en bestaan hoofdzakelijk uit minderwaarde op de realisaties van handelsvorderingen voor 17 miljoen euro waarbij de correctie voor de belasting Bebat/Recupel voor 13 miljoen euro de grootste verklaring is. Verder is er voor 11 miljoen euro in kost genomen verschil tussen de aangelegde provisie voor uitgestelde bezoldiging en vakantiegeld onderwijzend personeel in 2017 en het terugnemen van de aangelegde provisie in 2016.

Niet-recurrente bedrijfskosten

De niet-recurrente bedrijfskosten bedragen 100 miljoen euro.

Ze bestaan voornamelijk uit:

- 75 miljoen euro waarvan 56 miljoen euro voor het rechtzetten van onroerende voorheffing: opcentiemen gemeente en 19 miljoen euro correctieboekingen voor onder andere het opheffen van SOFI
- 25 miljoen euro minderwaarden op de realisatie van vaste activa. Het gaat over talrijke kleinere bedragen.

Financiële opbrengsten

De financiële opbrengsten bedragen 89 miljoen euro en zijn gedaald met 27 miljoen euro t.o.v. 2016.

Opbrengsten uit financiële vaste activa bedragen 26 miljoen euro voor 2017. Die bestaan hoofdzakelijk uit:

- 8,7 miljoen euro opbrengsten ten gevolge van het door de VMSW (Vlaamse Maatschappij voor Sociaal Wonen) verschuldigd aandeel in de rentelasten van leningen aangegaan door VMSW
- 7,7 miljoen euro dividenden van de Vlaamse Milieuholding

De opbrengsten uit vlottende activa bedragen 14 miljoen euro. Ze bestaan onder andere uit:

- 3,8 miljoen euro intresten op onroerende voorheffing
- 3,3 miljoen euro intresten op registratie- en erfbelastingen

De gerealiseerde wisselopbrengsten zijn niet-materieel en worden daarom niet besproken.

De andere financiële opbrengsten bedragen 49 miljoen euro en bestaan hoofdzakelijk uit opbrengsten uit nevenbedrijven langs autosnelwegen (33 miljoen euro).

Financiële kosten

De financiële kosten bedragen in totaal 122 miljoen euro en zijn gestegen met 13 miljoen euro t.o.v. 2016. Ze bestaan voornamelijk uit:

- Kosten van schulden: 118 miljoen euro, hoofdzakelijk bestaande uit rente op langetermijnleningen
- Moratoire intresten: 3,9 miljoen euro

De belastingen op het resultaat bevat de roerende voorheffing op de beleggingen voor 0,1 miljoen euro.

JAARVERSLAG OVER DE BUDGETTAIRE RAPPORTERING - BEGROTINGSJAAR 01.01.2017 – 31.12.2017

In de jaarrekening werden de rapporten m.b.t. de begrotingsuitvoering telkens voorgesteld per afdeling en per begrotingsartikel. Behalve die traditionele voorstelling werd telkens een rapport toegevoegd met de cijfers per programma.

Middelenbegroting

Het detail van de uitvoering van de middelenbegroting werd opgenomen in VO 10 van de jaarrekening.

Afdeling 9: Ministeries Vlaamse Gemeenschap

Bij het begrotingsdecreet van het jaar 2017, aangepast bij het aanpassingsdecreet, werd het totaal van de vorderingen voor MVG geraamd op

EUR 39.135.758.000,00

Het bedrag van de vorderingen voor 2017 bedraagt

EUR 39.261.577.259,42

Afdeling 2: Diensten met Afzonderlijk Beheer

Bij het begrotingsdecreet van het jaar 2017, aangepast bij het aanpassingsdecreet, werd het totaal bedrag van de vorderingen voor de Diensten met Afzonderlijk Beheer geraamd op

EUR 1.967.255.000,00

Het bedrag van de vorderingen voor 2017 bedraagt

EUR 1.200.367.081,31

Afdeling 6: Opname leningen

Bij het begrotingsdecreet van het jaar 2017, aangepast bij aanpassingsdecreet, werd het bedrag voor opname van leningen geraamd op

EUR 1.920.147.000,00

Het bedrag van de vorderingen voor 2017 bedraagt

EUR 1.320.000.000,00

Uitgavenbegroting - gesplitste kredieten - vastleggingskredieten

Het detail van de vastleggingskredieten voor gesplitste kredieten 2017 en de aanwending ervan, werd opgenomen in VO 11a VAK van de jaarrekening.

Afdeling 1: Ministeries Vlaamse Gemeenschap

Bij het begrotingsdecreet van het jaar 2017, aangepast bij het aanpassingsdecreet, werden voor de gesplitste kredieten voor MVG vastleggingskredieten gestemd voor een totaal bedrag van

EUR 40.740.878.110,00

Die vastleggingskredieten werden aangepast met het bedrag van de overdrachten die werden voorzien bij decreetsbepaling, voor een bedrag van

EUR 876.995.299,10

Dat brengt het totaal van de **vastleggingskredieten** voor het begrotingsjaar 2017 op een bedrag van

EUR 41.617.873.409,10

Het totaal van de **aangepaste verbintenissen** voor het begrotingsjaar 2017 bedraagt

EUR 40.255.607.016,07

Er werden overschrijdingen van vastleggingskredieten geregistreerd voor een totaal bedrag van EUR 75.074.377,05 voor deze overschrijdingen zullen bijkomende kredieten worden aangevraagd in het decreet houdende eindregeling van de begroting, in de mate dat er geen compensatie kan gevonden worden binnen de programma's waartoe de betreffende begrotingsartikelen behoren.

De overschrijding is voornamelijk het gevolg van aanrekeningen voor de federale operatoren in het kader van de zesde staatshervorming.

Onder meer volgende begrotingsartikelen met hun respectievelijke overschrijdingen hebben hierop betrekking:

Begrotingsartikel	Omschrijving	overschrijdingen VAK
EC0-1ECG5AY-IS	Interne Stromen - FONDS FLANKEREND ECONOMISCH BELEID (HERMESFONDS) (Win-Winleningen)	-1.186.743,99
GB0-1GID2AY-IS	Interne Stromen - VIPA	-44.411.166,70
GEO-1GDD2AB-WT	Werking en Toelagen - BELEID EERSTELIJNGEZONDHEIDSZORG	-5.320.015,71
GEO-1GHD2AE-WT	Werking en Toelagen - GEESTELIJKE GEZONDHEIDSZORG	-627.166,99
GEO-1GHD2AH-WT	Werking en Toelagen - MAXIMUMFACTUUR	-75.000,04
JB0-1JDG2AK-WT	Werking en Toelagen - INVESTEREN IN WENDBARE WERKNEMERS EN ONDERNEMINGEN ZORGKREDIET ONDERWIJS EN VO	-10.910.610,08
JB0-1JDG2AO-WT	Werking en Toelagen - ACTIVEREN VAN TALENTEN VIA RSZ BIJDRAGEVERMINDERINGEN - DOELGROEPKORTINGEN	-700.641,49
JB0-1JDG2AY-IS	Interne Stromen - VDAB	-1.090.823,72
Totaal		-64.322.168,72

Het saldo op de vastleggingskredieten bedraagt op 31.12.2017 een bedrag van

EUR 1.362.266.393,03

Van dat saldo wordt, in uitvoering van de in de begroting gestemde overdrachtsbepalingen, een bedrag van EUR 735.006.168,47 overgedragen naar begrotingsjaar 2018.

Meer dan 520.000 kEUR wordt vertegenwoordigd door de overdracht van provisies en participaties en 143.274.822,40 betreft de overdracht van het artikel CB0-1CBX2AD-PR "Toelage aan het Financieringsfonds voor Schuldaufbouw en Eénmalige Investeringsuitgaven". Dit behelst een openstaand (niet opgevraagd) saldo van 82.530.731,50 euro 2016 en de aanvulling van 60.744.090,90 euro naar aanleiding van de afoming kredieten 2017 .

Afdeling 3: Diensten met Afzonderlijk Beheer

Bij het begrotingsdecreet van het jaar 2017, aangepast bij het aanpassingsdecreet, werden voor de gesplitste kredieten voor de DAB's vastleggingskredieten gestemd voor een totaal bedrag van

EUR 1.520.859.890,00

Die vastleggingskredieten werden aangepast met het bedrag van de overdrachten die werden voorzien bij decreetsbepaling, voor een bedrag van

EUR 131.708.592,41

Dat brengt het totaal van de **vastleggingskredieten** voor het begrotingsjaar 2017 op een bedrag van

EUR 1.652.568.482,41

Het totaal van de **aangepane verbintenissen** voor het begrotingsjaar 2017 bedraagt

EUR 1.543.307.361,97

Bij de DAB's werden overschrijdingen van vastleggingskredieten geregistreerd voor een bedrag van EUR -11.275.286,51. Voor die overschrijdingen zullen bijkomende kredieten worden aangevraagd in het decreet houdende eindregeling van de begroting, in de mate dat er geen compensatie kan gevonden worden binnen de programma's waartoe de betreffende begrotingsartikelen behoren.

De overschrijding is voor een belangrijk deel te wijten aan boekingen voor de DAB's VIF (begrotingsartikel MDU-3MHF2AD-WT) als gevolg van de herkwalificatie van PPS-projecten .

Het saldo op de vastleggingskredieten bedraagt op 31.12.2017 een bedrag van

EUR 109.261.120,44

Van dat saldo wordt, in uitvoering van de in de begroting gestemde overdrachtsbepalingen, een bedrag van EUR 111.376.812,90 overgedragen naar begrotingsjaar 2018. Dat bedrag heeft voornamelijk betrekking op het provisieartikel van het VIF (MBU-3MFF2ZZ-PR), voor een bedrag van EUR 42.695.834 en op het artikel voor de uitvoering van FFEU-projecten van het VIF (MDU-3MHF2AG-WT) voor een bedrag van EUR 64.368.994 .

Afdeling 4: Terugbetaling leningen

Bij het begrotingsdecreet van het jaar 2017, aangepast bij het aanpassingsdecreet, werden voor de gesplitste kredieten voor terugbetaling van leningen **vastleggingskredieten** gestemd voor een totaal bedrag van

EUR 2.796.000,00

Het totaal van de **aangegane verbintenissen** voor het begrotingsjaar 2017 bedraagt

EUR 2.644.892,84

Uitgavenbegroting - gesplitste kredieten - verbintenissen

Bij de gesplitste kredieten, zowel van afdeling 1 als van afdeling 3, werden een aantal overschrijdingen vastgesteld van het bedrag van de overgedragen verbintenissen. Het bedrag dat op overdracht werd aangerekend, had moeten worden aangerekend op het budget van het lopend jaar. Om die reden werd het bedrag van de verbintenissen 2017 verhoogd met het bedrag van de overschrijding op overdracht.

Uitgavenbegroting - gesplitste kredieten – vereffeningskredieten

Het detail van de vereffeningskredieten voor gesplitste kredieten 2017 en de aanwending ervan, werd opgenomen in VO 11b VEK van de jaarrekening.

Afdeling 1: Ministeries Vlaamse Gemeenschap

Bij het begrotingsdecreet van het jaar 2017, aangepast bij het aanpassingsdecreet, werden voor de gesplitste kredieten voor MVG vereffeningskredieten gestemd voor een totaal bedrag van

EUR 40.979.396.110,00

Er werden geen overdrachten voor vereffeningskredieten voorzien bij decreetsbepaling.

Dat brengt het **totaal van de vereffeningskredieten** voor het begrotingsjaar 2017 op een bedrag van

EUR 40.979.396.110,00

Het totaal van de **geboekte verplichtingen** voor het begrotingsjaar 2017 bedraagt

EUR 40.182.433.771,84

Er werden overschrijdingen van vereffeningskredieten geregistreerd voor een totaal bedrag van EUR 73.328.882,90. Voor deze overschrijdingen zullen bijkomende kredieten worden aangevraagd in het decreet houdende eindregeling van de begroting, in de mate dat er geen compensatie kan gevonden worden binnen de programma's waartoe de betreffende begrotingsartikelen behoren.

Evenals bij de vastleggingskredieten hebben ook hier de belangrijkste overschrijdingen betrekking op aanrekeningen voor de federale operatoren in het kader van de zesde staatshervorming.

Begrotingsartikel	Omschrijving	Overschrijdingen VEK
EC0-1ECG5AY-IS	Interne Stromen - FONDS FLANKEREND ECONOMISCH BELEID (HERMESFONDS) (win-winleningen)	-1.186.743,99
GB0-1GID2AY-IS	Interne Stromen - VIPA	-44.411.166,70
GEO-1GDD2AB-WT	Werking en Toelagen - BELEID EERSTELIJNGEZONDHEIDSZORG	-4.395.242,17
GEO-1GHD2AE-WT	Werking en Toelagen - GEESTELIJKE GEZONDHEIDSZORG	-639.482,95
GEO-1GHD2AH-WT	Werking en Toelagen - MAXIMUMFACTUUR	-75.000,04
JBO-1JDG2AK-WT	Werking en Toelagen - INVESTEREN IN WENDBARE WERKNEMERS EN ONDERNEMINGEN ZORGKREDIET ONDERWIJS EN VO	-10.910.610,08
JBO-1JDG2AO-WT	Werking en Toelagen - ACTIVEREN VAN TALENTEN VIA RSZ BIJDRAGEVERMINDERINGEN - DOELGROEPKORTINGEN	-700.641,49
JBO-1JDG2AY-IS	Interne Stromen - VDAB	-1.090.823,72
		-63.409.711,14

Het saldo op de vereffeningskredieten bedraagt op 31.12.2017 een bedrag van

EUR 796.962.338,16

Er werden geen decretale overdrachtsbepalingen gestemd voor vereffeningskredieten.

Afdeling 3: Diensten met Afzonderlijk Beheer

Bij het begrotingsdecreet van het jaar 2017, aangepast bij het aanpassingsdecreet, werden voor de gesplitste kredieten voor de DAB's **vereffeningskredieten** gestemd voor een totaal bedrag van

EUR 1.967.255.000,00

Het totaal van de **geboekte verplichtingen** voor het begrotingsjaar 2017 bedraagt

EUR 1.349.397.062,88

Er werden overschrijdingen van vereffeningkredieten geregistreerd voor een totaal bedrag van EUR 1.687.669,24. Voor deze overschrijdingen zullen bijkomende kredieten worden aangevraagd in het decreet houdende eindregeling van de begroting, in de mate dat er geen compensatie kan gevonden worden binnen de programma's waartoe de betreffende begrotingsartikelen behoren.

De overschrijdingen zijn in belangrijke mate te vinden bij de DAB VIF.

Afdeling 4: Terugbetaling leningen

Bij het begrotingsdecreet van het jaar 2017, aangepast bij het aanpassingsdecreet, werden voor de gesplitste kredieten voor de terugbetaling van leningen **vereffeningskredieten** gestemd voor een totaal bedrag van

EUR 2.796.000,00

Het totaal van de **geboekte verplichtingen** voor het begrotingsjaar 2017 bedraagt

EUR 2.644.892,84

Uitgavenbegroting - Variabele kredieten - Vastleggingskredieten

Het detail van de variabele kredieten 2017 en de aanwending ervan, werd opgenomen in VO 11c VRK van de jaarrekening.

Bij het begrotingsdecreet van het jaar 2017, aangepast bij het aanpassingsdecreet, werden de variabele kredieten geraamd op een bedrag van

EUR 774.322.000,00

Overeenkomstig art. 12 §1 van het Rekendecreet wordt de omvang van de variabele kredieten bepaald op basis van de in de loop van het begrotingsjaar effectief geïnde ontvangsten. Derhalve bedragen de variabele kredieten voor het begrotingsjaar 2017

EUR 752.602.035,29

Het bedrag van de variabele kredieten werd verhoogd met het bedrag van de overdrachten, inclusief verrekening voor verminderingen encours

EUR 442.817.415,74

Het totaal van de **aangegane verbintenissen** voor het begrotingsjaar 2017 bedraagt

EUR 792.425.486,79

Uitgavenbegroting - Variabele kredieten - Vereffeningkredieten

Het detail van de variabele kredieten 2017 en de aanwending ervan, werd opgenomen in VO 11C VRK van de jaarrekening.

Bij het begrotingsdecreet van het jaar 2017, aangepast bij het aanpassingsdecreet, werden de variabele kredieten geraamd op een bedrag van

EUR 774.322.000,00

Overeenkomstig art. 12 §1 van het Rekendecreet wordt de omvang van de variabele kredieten bepaald op basis van de in de loop van het begrotingsjaar effectief geïnde ontvangsten. Derhalve bedragen de variabele kredieten voor het begrotingsjaar 2017

EUR 752.602.035,29

Het bedrag van de variabele kredieten werd verhoogd met het bedrag van de overdrachten

EUR 502.743.037,53

Het totaal van de **geboekte verplichtingen** voor het begrotingsjaar 2017 bedraagt

EUR 765.757.428,60

Vooruitbetaalde kosten voor huurgelden

De kosten die betrekking hebben op 2018 maar moesten betaald worden in 2017, worden geboekt op artikelen van afdeling 5. Economisch wordt gebruik gemaakt van een overlopende rekening 490000.

In 2018 zal de kost geboekt worden op de correcte rekening van klasse 6. Budgettair wordt op dat moment de aanrekening gedaan op afdeling 1, resp. afdeling 3.

- Artikel 149 van het begrotingsdecreet van het jaar 2017 voorziet in een specifiek artikel voor de aanrekening van vooruitbetaalde kosten voor huurgelden, belastingen, retributies en vergoedingen, aan te rekenen op PH0-5PKC2AC-02, voor een maximaal bedrag van EUR 15.000.000,00.
- Artikel 150 van het begrotingsdecreet van het jaar 2017 voorziet in een specifiek artikel voor de aanrekening van vooruitbetaalde kosten voor huurgelden, belastingen, retributies en vergoedingen, aan te rekenen op HBJ-5HGI2AD-02 , voor een maximaal bedrag van EUR 77.000,00.

Het bedrag van de **boeking van vooruitbetaalde kosten** op afdeling 5 bedraagt:

Begrotingsartikel	Totaal vastgelegd
PH0-5PKC2AC-02	14.061.896,26
HBJ-5HGI2AD-02	75.998,09

Samenvatting uitvoeringsrekening begroting

Onderstaande tabel geeft het samenvattend overzicht van het resultaat van de uitvoering van de begroting, in vergelijking met 2016.

UITVOERING		2017	2016
Uitgabenbegroting	Excl.DAB	40.948.191.200,44	39.541.707.424,03
	DAB	1.349.397.062,88	1.171.636.496,94
	Schuldaflissing	2.644.892,84	1.303.361.960,55
Totaal uitvoering uitgavenbegroting		42.300.233.156,16	42.016.705.881,52
Middelenbegroting	Excl.DAB	39.261.577.259,42	38.339.598.461,40
	DAB	1.200.367.081,31	1.198.127.870,90
	Leningen	1.320.000.000,00	1.602.500.000,00
Totaal resultaat middelenbegroting		41.781.944.340,73	41.140.226.332,30
Resultaat		-518.288.815,43	-876.479.549,22

Volgende tabel geeft een overzicht van de (niet geconsolideerde) begrotingsuitvoering per beleidsdomein (Rechtspersoon Vlaamse Gemeenschap)

Beleidsdomein	geraamde middelen	vorderingen	beschikbaar VAK	verbintenissen	beschikbaar VEK	verplichtingen
Financiën en Begroting	38.088.681.000	38.300.202.544	4.537.040.235	3.720.164.746	4.079.030.512	3.747.375.073
Internationaal Vlaanderen	203.000	585.544	167.027.952	165.272.995	169.231.121	166.127.419
Economie, Wetenschap en Innovatie	56.220.000	23.414.429	1.372.097.770	1.336.865.257	1.385.871.132	1.323.899.355
Onderwijs en Vorming	124.850.000	134.670.782	11.538.268.829	11.393.110.755	11.540.319.712	11.390.616.413
Welzijn, Volksgezondheid en Gezin	6.557.000	5.760.083	11.356.400.437	11.308.193.728	11.354.741.974	11.281.084.441
Cultuur, Jeugd, Sport en Media	18.945.000	18.114.068	1.038.632.335	1.032.057.950	1.036.897.163	1.029.817.134
Werk en Sociale Economie	8.328.000	9.516.898	3.580.224.113	3.419.931.061	3.523.285.522	3.406.979.014
Landbouw en Visserij	2.838.000	3.609.056	182.865.770	179.117.415	185.605.247	176.076.081
Leefmilieu, Natuur en Energie	582.835.000	600.817.030	1.598.927.158	1.338.783.677	1.652.027.781	1.324.809.081
Mobiliteit en Openbare Werken	210.336.000	125.158.524	2.907.947.121	2.682.753.275	2.741.275.167	2.652.308.780
Ruimtelijke Ordening en Wonen	6.507.000	7.415.668	602.849.737	565.375.989	626.347.661	569.636.467
Kanselarij en Bestuur	29.458.000	32.205.887	3.804.957.731	3.780.381.732	3.810.179.191	3.753.722.789
hogere entiteiten			126.053.673	126.023.922	129.929.000	125.739.154
DAB's	1.920.147.000	1.200.367.081	1.652.568.482	1.543.307.362	1.967.255.000	1.349.397.063
leningen	1.967.255.000	1.320.000.000	2.796.000	2.644.893	2.796.000	2.644.893
totaal	43.023.160.000	41.781.837.594	44.468.657.343	42.593.984.758	44.204.792.183	42.300.233.156

In de jaarrekening is de ESR-rapportering exclusief ESR-correcties opgenomen. Bij de rapportering van de geconsolideerde rekening 2017 wordt duiding gegeven bij het ESR vorderingen-saldo 2017 en de ESR-correcties.

AANSLUITING BEDRIJFSECONOMISCHE EN BUDGETTAIRE RAPPORTERING

Om de link tussen het bedrijfseconomisch netto resultaat en het resultaat van de begrotingsuitvoering te maken, moeten de niet budgetrelevante boekingen uit de bedrijfseconomische resultatenrekening buiten beschouwing gelaten worden. De investeringen en de mutaties in de leningen daarentegen moeten mee in rekening worden gebracht.

Te bestemmen bedrijfseconomisch resultaat (+/-)	9905	250.345.694
--	------	--------------------

Verrichtingen zonder impact op het begrotingsresultaat

Afschrijvingen en waardeverminderingen op vast activa (+)	630	83.998.423
Meerwaarden bij de realisatie van immateriële en materiële vaste activa (-)	7630	-14.332.357
Minderwaarden bij de realisatie van immateriële en materiële vaste activa (+)	6630	25.240.615
<i>Anderen (nader toe te lichten)</i>		
<i>Project Amoras</i>		-4.570.588
<i>Aflossing canon FoCI</i>		139.643
<i>Waardevermindering aandelen</i>		27.366
<i>Afboeken SOFI</i>		14.149.306
<i>Correctie Brabo 1</i>		3.012.418
<i>Inkanteling in VG</i>		1.925.885
<i>Diverse correctieboekingen</i>		92.314
<i>Correctie leningen</i>		-126.611.580
<i>Kapitaalsverhoging PMV in natura</i>		-3.595.786
<i>Correctieboeking lidgeld De Warande</i>		20.152
<i>Correctie onroerende voorheffing (orderekening)</i>		56.004.572
<i>Correctie stand andere orderekeningen</i>		-21.255.940
<i>Interne verrichtingen</i>		172.179

Verrichtingen met uitsluitend impact op het begrotingsresultaat (niet op bedrijfseconomisch resultaat)

Investeringen in immateriële en materiële vaste activa (-)	ESR 71/4	-564.195.913
Kapitaalverstekkingen van het boekjaar en aankopen van aandelen en obligaties (-)	ESR 81/5	-1.618.940.767
Terugbetalingen van Kapitaalverstekkingen van het boekjaar en verkopen van aandelen en obligaties (+)	ESR 86/9	125.801.931
Nieuw aangegane leningen van het boekjaar (+)	ESR 96	1.321.614.322
Afbetaling kapitaalgedeelte lening (-)	ESR 91	-49.325.186
<i>Verkopen vast actief</i>		6.465.590
<i>Beschikbaarheidsvergoedingen PPS</i>		-4.440.971
<i>Kasvoorschooten rollend fonds</i>		-29.966
<i>Anderen</i>		-171

Begrotingsresultaat

berekend na aansluiting	-518.288.815,43
Begrotingssaldo: opbouw (+) / intering (-)	-518.288.815,43

0,00

[177]

BIJLAGE 6:
ESR-geconsolideerde rekening

**ECONOMISCHE HERGROEPERING
VAN DE BEGROTINGSVERRICHTINGEN - ONTVANGSTEN**

Entiteit	Vlaamse Gemeenschap
Jaar	afsluiting 2017
Munteenheid	duizend euro

Econ. code	(Sub-) groep	OMSCHRIJVING	Algemene begroting	Fondsen en autonome instellingen	TOTAAL
0	NIET-VERDEELDE ONTVANGSTEN		0	0	0
0600	06	Ontvangsten te verdelen over de hoofdgroepen 1 tot en met 9		0	0
Rekening "LOPENDE ONTVANGSTEN"					

Econ. code	(Sub-) groep	OMSCHRIJVING	Algemene begroting	Fondsen en autonome instellingen	TOTAAL
1	16	LOPENDE ONTVANGSTEN VAN GOEDEREN EN DIENSTEN	275.354	1.808.738	2.084.093
	16.1	Verkoop van niet-duurzame goederen en diensten	275.208	1.807.015	2.082.224
		Verkoop van niet-duurzame goederen en diensten aan andere sectoren dan de overheidssector	188.441	1.467.199	1.655.640
1611		<i>Aan bedrijven</i>	158.887	699.767	858.654
1612		<i>Aan vzw's ten behoeve van de gezinnen en aan gezinnen</i>	24.558	661.704	686.262
1613		<i>Aan het buitenland</i>	4.996	105.728	110.724
	16.2	Verkoop van niet-duurzame goederen en diensten binnen de overheidssector	86.767	339.816	426.583
1620		<i>Verkoop van niet-duurzame goederen en diensten binnen de overheidssector</i>	86.767	339.816	426.583
	18	Ontvangsten afkomstig van wegen- en waterbouwkundige werken	146	1.723	1.869
1810		Ontvangsten van andere sectoren dan de overheidssector	139	517	656
1820		Ontvangsten binnen de overheidssector	7	1.206	1.213
1900	19	Productie van investeringsgoederen in eigen beheer	0	0	0
		Productie van investeringsgoederen in eigen beheer	0	0	0

Econ. code	(Sub-) groep	OMSCHRIJVING	Algemene begroting	Fondsen en autonome instellingen	TOTAAL
2		RENTEN EN INKOMSTEN UIT EIGENDOM	28.523	553.379	581.903

**ECONOMISCHE HERGROEPING
VAN DE BEROEPINGSVERRICHTINGEN - ONTVANGSTEN**

	Entiteit	Vlaamse Gemeenschap	
		Jaar	afsluiting 2017
	Munteenheid	duizend euro	
26	19.591	408.829	428.420
2610	11.878	346.577	358.455
2620	7.713	62.252	69.965
28	8.932	144.550	153.483
2810	0	91.864	91.864
2820	8.932	48.879	57.811
2830		3.807	3.807

Econ. code	(Sub-) groep	OMSCHRIJVING	Algemene begroting	Fondsen en autonome instellingen	TOTAAL
3		INKOMENSOVERDRACHTEN VAN ANDERE SECTOREN	13.830.700	928.683	14.759.384
36		Indirecte belastingen en heffingen	5.316.723	124.363	5.441.087
3610		Invoerrechten		0	0
3620		Accijnzen en andere verbruiksbelastingen	1.948	1.402	3.350
3630		Belasting op de toegevoegde waarde		0	0
3640		Registratierchten	2.959.771	264	2.960.035
3650		Winsten van fiscale overheidsmonopolies of van openbare bedrijven met een monopolistisch karakter		0	0
3660		Verkeersbelasting	1.742.353	0	1.742.353
3670		Milieuheffingen		115.329	115.329
3680		Heffingen en belastingen op onroerende goederen, met uitzondering van de onroerende voorheffing	18.509	4.820	23.329
3690		Diverse belastingen	594.142	2.549	596.691
37		Directe belastingen en bijdragen gestort aan de socialezekerheidsinstellingen	8.478.173	312	8.478.484
3710		Directe belastingen ten laste van bedrijven, kredietinstellingen en verzekeringsmaatschappijen	104.944	78	105.022
3720		Directe belastingen ten laste van de gezinnen en vzw's ten behoeve van de gezinnen	8.370.809	26	8.370.835
3730		Socialezekerheidsbijdragen ten laste van werkgevers - overheid		0	0
3740		Socialezekerheidsbijdragen ten laste van andere werkgevers		0	0
3750		Socialezekerheidsbijdragen ten laste van werknemers	2.114	208	2.321
3760		Bijdragen voor het Fonds voor Overlevingspensioenen	307	0	307

**ECONOMISCHE HERGROEPERING
VAN DE BEGROTINGSVERRICHTINGEN - ONTVANGSTEN**

Entiteit	Vlaamse Gemeenschap
Jaar	afsluiting 2017
Munteenheid	duizend euro
3770	Andere verplichte bijdragen
	0

Econ. code groep	(Sub-) groep	OMSCHRIJVING	Algemene begroting	Fondsen en autonome instellingen	TOTAAL
38		Overige inkomensoverdrachten van bedrijven, vzw's ten behoeve van de gezinnen en van gezinnen en ontvangensubsidies	33.849	626.925	660.774
3810		Van bedrijven	23.889	110.867	134.756
3820		Van kredietinstellingen	0	1.338	1.338
3830		Van verzekeringsmaatschappijen	93	10.096	10.188
3840		Van vzw's ten behoeve van de gezinnen	2.980	32.230	35.210
3850		Van gezinnen	5.995	418.097	424.092
3860		Ontvangensubsidies	891	54.297	55.188
39		Inkomensoverdrachten van het buitenland	1.955	177.083	179.038
3910		Van EU-instellingen	1.360	120.463	121.822
3920		Van lidstaten van de EU (overheden)	10	54.655	54.665
3930		Van lidstaten van de EU (niet-overheden)	297	217	514
3940		Van internationale instellingen andere dan de EU-instellingen	-129	1.701	1.572
3950		Van landen andere dan de lidstaten van de EU (overheden)	160	47	207
3960		Van landen andere dan de lidstaten van de EU (niet-overheden)	258	0	258

Econ. code groep	(Sub-) groep	OMSCHRIJVING	Algemene begroting	Fondsen en autonome instellingen	TOTAAL
4		INKOMENSOVERDRACHTEN BINNEN DE OVERHEIDSECTOR	24.140.661	299.510	24.440.171
46 (a)		Inkomensoverdrachten binnen een institutionele groep	0	0	0
4610		Van de institutionele overheid		0	0
4620		Van niet-organieke begrotingsfondsen		0	0
4630		Van administratieve diensten met boekhoudkundige autonomie (ADBA)		0	0
4640		Van administratieve openbare instellingen (AOI)		0	0
4650		Van onderwijsinstellingen van de institutionele overheid		0	0

**ECONOMISCHE HERGROEPERING
VAN DE BEGROTINGSVERRICHTINGEN - ONTVANGSTEN**

Econ. code	(Sub-) groep	OMSCHRIJVING	Algemene begroting	Fondsen en autonome instellingen	Entiteit	
					Jaar	Vlaamse Gemeenschap afsluiting 2017 duizend euro
4660		Van vzw's van de overheid		0	0	0
4670		Van andere eenheden van de overheid		0	0	0
4710	47	Inkomensoverdrachten van de socialezekerheidsinstellingen	2.327	37.981	40.308	
4720		Ouderdom, overlijden, nabestaanden		0	0	
4730		Ziekte		0	0	
4740		Invaliditeit en handicap		0	0	
4750		Werkloosheid		0	0	
4760		Gezinslasten		0	0	
4770		Arbeidsongevallen en beroepsziekten		6	6	
4780		Beroepsopleiding voor volwassenen		0	0	
		Overige inkomensoverdrachten van de socialezekerheidsinstellingen	2.327	37.974	40.301	

(a) De code 46 moet in principe gelijk zijn aan 0. Er zal nog een bedrag blijven staan in geval van onvolledige consolidatie.

Econ. code	(Sub-) groep	OMSCHRIJVING	Algemene begroting	Fondsen en autonome instellingen	TOTAAL
48		Inkomensoverdrachten van lokale overheden	3.161	18.641	21.802
4811	48.1	Van provincies	12	11.578	11.590
4812		Algemene bijdragen		5.338	5.338
4821	48.2	Specifieke bijdragen	12	6.240	6.252
4822		Van gemeenten	3.097	4.373	7.471
		Algemene bijdragen		643	643
		Specifieke bijdragen	3.097	3.730	6.828
4840	48.4	Van vzw's van de lokale overheden	0	2.400	2.400
		Van vzw's van de lokale overheden		2.400	2.400
4851	48.5	Van overige lokale overheden	51	290	341
4852		Politiezones		0	0
4853		OCMW's	51	0	51
4854		Intercommunales van de sector S.1313		0	0
4859		Hulpverleningszones		0	0
		Overige lokale overheden		290	290
	49	Inkomensoverdrachten van andere institutionele groepen (federale overheid, gemeenschappen, gewesten, gemeenschapscommissies)	24.135.173	242.888	24.378.061
	49.1	Inkomensoverdrachten van de gemeenschapscommissies	0	8.598	8.598
4911		Franse Gemeenschapscommissie		0	0

**ECONOMISCHE HERGROEPERING
VAN DE BEGROTINGSVERRICHTINGEN - ONTVANGSTEN**

Econ. code	(Sub-) groep	OMSCHRIJVING	Algemene begroting	Fondsen en autonome instellingen	Vlaamse Gemeenschap	
					Jaar	afsluiting 2017
		Munteenheid		duizend euro		
4912		Vlaamse Gemeenschapscommissie		8.598	8.598	
4913		Gemeenschappelijke Gemeenschapscommissie		0	0	
4924	49.2	Inkomensoverdrachten van de gemeenschappen		0	0	
4925		Franse Gemeenschap		0	0	
4926		Vlaamse Gemeenschap		0	0	
		Duitstalige Gemeenschap		0	0	
4934	49.3	Inkomensoverdrachten van de gewesten		6.937	6.937	
4935		Waals Gewest		38	38	
		Brussels Hoofdstedelijk Gewest		6.899	6.899	
4940	49.4	Inkomensoverdrachten van de federale overheid	24.135.173	227.124	24.362.297	
		Federale overheid	24.135.173	227.124	24.362.297	
4950	49.5	Inkomensoverdrachten van interregionale eenheden	0	229.465	229.465	
		Interregionale eenheden		229.465	229.465	
TOTAAL VAN DE LOPENDE ONTVANGSTEN			38.275.238	3.590.311	41.865.550	
Rekening " KAPITAALONTVANGSTEN"						

[183]

Econ. code	(Sub-) groep	OMSCHRIJVING	Algemene begroting	Fondsen en autonome instellingen	TOTAAL
5		KAPITAALOVERDRACHTEN VAN ANDERE SECTOREN	1.473.834	55.833	1.529.667
5610	56	Vermogensheffingen	1.453.954	1.232	1.455.186
5620		Van bedrijven		1.232	1.232
5630		Van kredietinstellingen		0	0
5640		Van verzekeringsmaatschappijen		0	0
5650		Van vzw's ten behoeve van de gezinnen		0	0
		Van gezinnen	1.453.954	0	1.453.954
5720	57	Kapitaaloverdrachten van bedrijven en financiële instellingen (exclusief vermogensheffingen)	15.444	20.720	36.164
5730		Overige kapitaaloverdrachten van bedrijven		20.720	20.720
5740		Overige kapitaaloverdrachten van kredietinstellingen	15.444	0	15.444
		Overige kapitaaloverdrachten van verzekeringsmaatschappijen		0	0
5810	58	Kapitaaloverdrachten van vzw's ten behoeve van de gezinnen en van gezinnen (exclusief vermogensheffingen)	0	4.389	4.389
5820		Van vzw's ten behoeve van de gezinnen		2.098	2.098
		Van gezinnen		2.291	2.291

**ECONOMISCHE HERGROEPERING
VAN DE BEGROTINGSVERRICHTINGEN - ONTVANGSTEN**

Entiteit	Vlaamse Gemeenschap
Jaar	afsluiting 2017
Munteenheid	duizend euro

Econ. code	(Sub-) groep	OMSCHRIJVING	Algemene begroting	Fondsen en autonome instellingen	TOTAAL
59		Kapitaaloverdrachten van het buitenland	4.436	29.492	33.928
5911		Van EU-instellingen: investeringsbijdragen	439	28.736	29.175
5912		Van EU-instellingen: overige kapitaaloverdrachten	111	0	111
5921		Van lidstaten van de EU (overheden): investeringsbijdragen	3.886	656	4.542
5922		Van lidstaten van de EU (overheden): overige kapitaaloverdrachten		27	27
5930		Van lidstaten van de EU (niet-overheden): overige kapitaaloverdrachten		0	0
5941		Van internationale instellingen andere dan de EU-instellingen: investeringsbijdragen		0	0
5942		Van internationale instellingen andere dan de EU-instellingen: overige kapitaaloverdrachten		0	0
5951		Van landen andere dan de lidstaten van de EU (overheden): investeringsbijdragen		0	0
5952		Van landen andere dan de lidstaten van de EU (overheden): overige kapitaaloverdrachten		72	72
5960		Van landen andere dan de lidstaten van de EU (niet-overheden): overige kapitaaloverdrachten		0	0

Econ. code	(Sub-) groep	OMSCHRIJVING	Algemene begroting	Fondsen en autonome instellingen	TOTAAL
6		KAPITAALOVERDRACHTEN BINNEN DE OVERHEIDSSECTOR	0	22.148	22.148
66 (b)		Kapitaaloverdrachten binnen een institutionele groep	0	0	0
6611		Investeringsbijdragen van de institutionele overheid		0	0
6612		Overige kapitaaloverdrachten van de institutionele overheid		0	0
6621		Investeringsbijdragen van niet-organieke begrotingsfondsen		0	0
6622		Overige kapitaaloverdrachten van niet-organieke begrotingsfondsen		0	0
6631		Investeringsbijdragen van administratieve diensten met boekhoudkundige autonomie (ADBA)		0	0

**ECONOMISCHE HERGROEPING
VAN DE BEGROTINGSVERRICHTINGEN - ONTVANGSTEN**

	Entiteit Jaar	Vlaamse Gemeenschap afsluiting 2017	
		Munteenheid	duizend euro
6632		0	0
6641	Overige kapitaaloverdrachten van administratieve diensten met boekhoudkundige autonomie (ADBA)	0	0
6642	Investeringsbijdragen van administratieve openbare instellingen (AOI)	0	0
6651	Overige kapitaaloverdrachten van administratieve openbare instellingen (AOI)	0	0
6652	Investeringsbijdragen van onderwijsinstellingen van de institutionele overheid	0	0
6661	Overige kapitaaloverdrachten van onderwijsinstellingen van de institutionele overheid	0	0
6662	Investeringsbijdragen van vzw's van de overheid	0	0
6671	Overige kapitaaloverdrachten van vzw's van de overheid	0	0
6672	Investeringsbijdragen van andere eenheden van de overheid	0	0
6700	Overige kapitaaloverdrachten van andere eenheden van de overheid	0	0
6700	Kapitaaloverdrachten van de socialezekerheidsinstellingen	0	0

(b) De code '66' moet in principe gelijk zijn aan 0. Er zal nog een bedrag blijven staan in geval van onvolledige consolidatie.

[185]

Econ. code	(Sub-) groep	OMSCHRIJVING	Algemene begroting	Fondsen en autonome instellingen	TOTAAL
68			0	4.897	4.897
6811		Kapitaaloverdrachten van lokale overheden		686	686
6812		Investeringsbijdragen van provincies		0	0
6821		Overige kapitaaloverdrachten van provincies		4.095	4.095
6822		Investeringsbijdragen van gemeenten		116	116
6841		Overige kapitaaloverdrachten van gemeenten		0	0
6842		Investeringsbijdragen van vzw's van de lokale overheden		0	0
6851		Overige kapitaaloverdrachten van vzw's van de lokale overheden		0	0
6852		Politiezones		0	0
6853		OCMW's		0	0
6854		Intercommunales van de sector S.1313		0	0
6859		Hulpverleningszones		0	0
69		Overige lokale overheden		0	0
69.1		Kapitaaloverdrachten van andere institutionele groepen (federale overheid, gemeenschappen, gewesten, gemeenschapscommissies)	0	17.251	17.251
69.1		Kapitaaloverdrachten van de gemeenschapscommissies	0	1.784	1.784
6911		<i>Franse Gemeenschapscommissie</i>		0	0

**ECONOMISCHE HERGROEPERING
VAN DE BEGROTINGSVERRICHTINGEN - ONTVANGSTEN**

Econ. code	(Sub-) groep	OMSCHRIJVING	Algemene begroting	Fondsen en autonome instellingen	TOTAAL	Entiteit Vlaamse Gemeenschap	
						Jaar	afsluiting 2017
						Munteenheid	
						duizend euro	
6912		Vlaamse Gemeenschapscommissie				1.784	1.784
6913		Gemeenschappelijke Gemeenschapscommissie				0	0
6924	69.2	Kapitaaloverdrachten van de gemeenschappen	0			0	0
6925		Frans Gemeenschap				0	0
6926		Vlaamse Gemeenschap				0	0
		Duitstalige Gemeenschap				0	0
6934	69.3	Kapitaaloverdrachten van de gewesten	0			2.217	2.217
6935		Waals Gewest				0	0
		Brussels Hoofdstedelijk Gewest				2.217	2.217
6940	69.4	Kapitaaloverdrachten van de federale overheid	0			13.250	13.250
		Federale overheid				13.250	13.250
6950	69.5	Kapitaaloverdrachten van interregionale eenheden	0			0	0
		Interregionale eenheden				0	0

[186]

Econ. code	(Sub-) groep	OMSCHRIJVING	Algemene begroting	Fondsen en autonome instellingen	TOTAAL
7		DESINVESTERINGEN	6.659	95.961	102.620
76		Verkoop van onroerende goederen in het binnenland	6.400	90.125	96.525
7611	76.1	Verkoop van gronden	0	24.153	24.153
7612		Binnen de overheidssector		430	430
		Aan andere sectoren dan de overheidssector		23.724	23.724
7621	76.2	Verkoop van bestaande wegen- en waterbouwkundige werken	0	0	0
7622		Binnen de overheidssector		0	0
		Aan andere sectoren dan de overheidssector		0	0
7631	76.3	Verkoop van bestaande gebouwen	6.400	65.972	72.372
7632		Binnen de overheidssector		33.227	33.227
		Aan andere sectoren dan de overheidssector		32.745	39.145
77		Verkoop van overige investeringsgoederen, waaronder immateriële goederen	259	3.173	3.431
7710		Verkoop van vervoermaterieel	62	529	591
7720		Verkoop van overig materieel	196	1.214	1.410
7730		Verkoop van paten ten, octrooien en andere immateriële goederen		20	20
7740		Verkoop van waardevolle voorwerpen		0	0

**ECONOMISCHE HERGROEPERING
VAN DE BEGROTINGSVERRICHTINGEN - ONTVANGSTEN**

	Entiteit		
	Jaar	Vlaamse Gemeenschap afsluiting 2017	
	Munteenheid	duizend euro	
7750	Verkoop van teeltgoederen (planten en dieren)	1.410	1.410
7770	Verkoop van duurzame militaire goederen	0	0
7780	Verkoop inzake onderzoek en ontwikkeling	0	0
7800	Voorraadverminderingen	2.664	2.664
	Voorraadverminderingen	2.664	2.664

Econ. code	(Sub-) groep	OMSCHRIJVING	Algemene begroting	Fondsen en autonome instellingen	TOTAAL
8		KREDIETAFLOSSINGEN EN VEREFFENINGEN VAN DEELNEMINGEN;	38.640	1.364.571	1.403.211
	86	ANDERE FINANCIËLE PRODUCTEN	13.419	712.500	725.919
		Kredietaflossingen door en vereffeningen van deelnemingen in bedrijven en financiële instellingen en andere financiële producten	1.840	421.306	423.146
8610		Kredietaflossingen door bedrijven		8.921	8.921
8620		Kredietaflossingen door kredietinstellingen		0	0
8630		Kredietaflossingen door verzekeringsmaatschappijen	383	170.241	170.624
8640		Vereffeningen van deelnemingen in bedrijven	0	0	0
8650		Vereffeningen van deelnemingen in kredietinstellingen		0	0
8660		Vereffeningen van deelnemingen in verzekeringsmaatschappijen	11.195	112.032	123.228
8670		Andere financiële producten	23.437	637.256	660.693
	87	Kredietaflossingen door vzw's ten behoeve van de gezinnen en door gezinnen		361	361
8710		Kredietaflossingen door vzw's ten behoeve van de gezinnen		636.895	636.895
8720		Kredietaflossingen door gezinnen	23.437		660.332

Econ. code	(Sub-) groep	OMSCHRIJVING	Algemene begroting	Fondsen en autonome instellingen	TOTAAL
88		Kredietaflossingen door en vereffeningen van deelnemingen in het buitenland	1.785	9.339	11.124
8811	88.1	Kredietaflossingen door het buitenland	1.785	9.339	11.124
8812		Door EU-instellingen	1.785	9.283	11.068
		Door lidstaten van de EU (overheden)		0	0

**ECONOMISCHE HERGROEPERING
VAN DE BEGROTINGSVERRICHTINGEN - ONTVANGSTEN**

	Entiteit Jaar	Vlaamse Gemeenschap afsluiting 2017	
		Munteenheid	duizend euro
8813		0	0
8814	Door lidstaten van de EU (niet-overheden)	0	0
8815	Door internationale instellingen andere dan de EU-instellingen	0	0
8816	Door landen andere dan de lidstaten van de EU (overheden)	0	0
	Door landen andere dan de lidstaten van de EU (niet-overheden)	56	56
8821	Verenigingen van deelnemingen in het buitenland	0	0
	In EU-instellingen	0	0
8822	In lidstaten van de EU (niet-overheden)	0	0
8823	In internationale instellingen andere dan de EU-instellingen	0	0
8824	In landen andere dan de lidstaten van de EU (niet-overheden)	0	0

Econ. code	(Sub-) groep	OMSCHRIJVING	Algemene begroting	Fondsen en autonome instellingen	TOTAAL
	89	Kredietaflossingen en vereffeningen van deelnemingen binnen de overheidssector	0	5.475	5.475
(c)	89.1	Kredietaflossingen binnen een institutionele groep	0	0	0
8911		Van de institutionele overheid		0	0
8912		Van niet-organieke begrotingsfondsen		0	0
8913		Van administratieve diensten met boekhoudkundige autonomie (ADBA)		0	0
8914		Van administratieve openbare instellingen (AOI)		0	0
8915		Van onderwijsinstellingen van de institutionele overheid		0	0
8916		Van vzw's van de overheid		0	0
8917		Van andere eenheden van de overheid		0	0
8920	89.2	Kredietaflossingen door de socialezekerheidsinstellingen	0	0	0
		Kredietaflossingen door de socialezekerheidsinstellingen		0	0
8931	89.3	Kredietaflossingen door lokale overheden	0	38	38
		Door provincies		0	0
8932		Door gemeenten		0	0
8934		Door vzw's van de lokale overheden		0	0
8935		Door overige lokale overheden		0	0
	89.4	Kredietaflossingen door het gesubsidieerd autonoom onderwijs	0	38	38
		Kredietaflossingen door het gesubsidieerd autonoom onderwijs		0	0

**ECONOMISCHE HERGROEPERING
VAN DE BEGROTINGSVERRICHTINGEN - ONTVANGSTEN**

Econ. code	(Sub-) groep	OMSCHRIJVING	Algemene begroting	Fondsen en autonome instellingen	Vlaamse Gemeenschap	
					Jaar	afsluiting 2017
				Munteenheid		duizend euro
8950	89.5	Kredietaflossingen door andere institutionele groepen (federale overheid, gemeenschappen, gewesten, gemeenschapscommissies)	0	137	137	137
		<i>Kredietaflossingen door andere institutionele groepen (federale overheid, gemeenschappen, gewesten, gemeenschapscommissies)</i>			137	137
8961	89.6	Verenigingen van deelnemingen binnen de overheidssector	0	5.300	5.300	5.300
		<i>Binnen de institutionele groep</i>			0	0
8962		Sociale zekerheid		0	0	0
8963		Lokale overheden		0	0	0
8964		Gesubsidieerd autonoom onderwijs		0	0	0
8965		Andere institutionele groepen		5.300	5.300	5.300
		TOTAAL VAN DE KAPITAALONTVANGSTEN (excl. overheidsschuld)	1.519.132	1.538.514	1.538.514	3.057.646
		TOTAAL VAN DE ONTVANGSTEN (excl. overheidsschuld)	39.794.371	5.128.825	5.128.825	44.923.195

(c) De code '89.10' moet in principe gelijk zijn aan 0. Er zal nog een bedrag blijven staan in geval van onvolledige consolidatie.

Rekening "OPNEMING VAN DE OVERHEIDSSCHULD"

Econ. code	(Sub-) groep	OMSCHRIJVING	Algemene begroting	Fondsen en autonome instellingen	TOTAAL
9		OVERHEIDSSCHULD	1.321.614	3.311.720	4.633.334
9610	96	Opbrengst van leningen met een looptijd van meer dan één jaar	1.321.614	3.281.220	4.602.834
9620		Opbrengst van leningen in euro	1.321.614	1.260.902	2.582.516
9630		Opbrengst van leningen in vreemde valuta		0	0
9670		Opbrengst van leningen binnen de overheidssector		2.020.318	2.020.318
	97	Opbrengst van leningen inzake financiële leasing		0	0
		Aanmuntingen	0	0	0
		Aanmuntingen	0	0	0
9700		Verhoging van het eigen vermogen		30.500	30.500
9800		Verhoging van het eigen vermogen		30.500	30.500
		ALGEMEEN TOTAAL VAN DE ONTVANGSTEN (incl. overheidsschuld)	41.115.985	8.440.544	49.556.529

**ECONOMISCHE HERGROEPERING
VAN DE BEROEPINGSVERRICHTINGEN - UITGAVEN**

Entiteit	Vlaamse Gemeenschap
Jaar	afsluiting 2017
Munteenheid	duizend euro

[190]

Econ. code	(Sub-) groep	OMSCHRIJVING	Algemene begroting	Fondsen en autonome instellingen	TOTAAL
0		NIET-VERDEELDE UITGAVEN	0	123	123
0100	01	Uitgaven te verdelen over de hoofdgroepen 1 tot en met 9		123	123
0400	04	Annuititeiten met betrekking tot financiële leasing		0	0
Rekening "LOPENDE UITGAVEN"					

Econ. code	(Sub-) groep	OMSCHRIJVING	Algemene begroting	Fondsen en autonome instellingen	TOTAAL
1		LOPENDE UITGAVEN VOOR GOEDEREN EN DIENSTEN	1.828.260	6.900.316	8.728.576
11		Lonen en sociale lasten	904.471	4.124.415	5.028.885
111	11.1	Eigenlijke lonen	711.728	3.211.200	3.922.928
1111		<i>Bezoldiging volgens weddeschalen</i>	598.729	2.713.678	3.312.407
1112		<i>Overige bezoldigingselementen</i>	112.999	497.522	610.521
112	11.2	Sociale bijdragen ten laste van de werkgevers, afgedragen aan <i>Sociale bijdragen ten laste van de werkgevers, afgedragen aan instellingen of fondsen</i>	92.575	753.553	846.128
113	11.3	Overige sociale lasten van de werkgever	92.575	753.553	846.128
1131		<i>Directe toelagen</i>	84.338	125.987	210.325
1132		<i>Doorbetaling van loon</i>	22	9.946	9.968
1133		<i>Pensioenen van het overheidspersoneel</i>	22	31.025	31.046
1140	11.4	Lonen in natura	84.294	85.016	169.310
		<i>Lonen in natura</i>	15.830	33.675	49.505
			15.830	33.675	49.505

Econ. code	(Sub-) groep	OMSCHRIJVING	Algemene begroting	Fondsen en autonome instellingen	TOTAAL
12		Aankoop van niet-duurzame goederen en diensten	579.169	2.668.126	3.247.294
12.1		Algemene werkingskosten vergoed aan andere sectoren dan de	411.285	2.542.929	2.954.215

**ECONOMISCHE HERGROEPING
VAN DE BEGROTINGSVERRICHTINGEN - UITGAVEN**

Econ. code	(Sub-) groep	OMSCHRIJVING	Vlaamse Gemeenschap afsluiting 2017	
			Munteenheid	duizend euro
1211		<i>Algemene werkingskosten</i>	339.978	2.483.620
1212		<i>Huurgelden van gebouwen</i>	71.307	59.310
1221	12.2	Algemene werkingskosten vergoed binnen de overheidssector	164.324	78.700
1222		<i>Algemene werkingskosten</i>	157.780	77.345
		<i>Huurgelden van gebouwen</i>	6.544	1.356
1250	12.5	Belastingen betaald aan subsectoren van de overheidssector	3.560	46.496
		<i>Belastingen betaald aan subsectoren van de overheidssector</i>	3.560	46.496
14	*	Herstel en niet-waardevermeerderend onderhoud van wegen- en	344.620	107.776
1410		Kosten vergoed aan andere sectoren dan de overheidssector	343.460	99.481
1420		Kosten vergoed binnen de overheidssector	1.160	8.295

Econ. code	(Sub-) groep	OMSCHRIJVING	Algemene begroting	Fondsen en autonome instellingen	TOTAAL
2		RENTEN	87.009	466.063	553.072
2110	21	Interestlasten	86.286	450.917	537.203
2120		Interestlasten op overheidsschuld in euro	82.671	238.683	321.354
2130		Interestlasten op overheidsschuld in vreemde valuta		155	155
2140		Interestlasten op schuld binnen de overheidssector	1.598	73.388	74.986
2150		Rente op commerciële schuld	378	134.717	135.095
2160		Rente op financiële leasing	973	3.854	4.827
		Anderere rente	666	120	786
2410	24	Huurgelden van gronden	723	795	1.518
2420		Betalingen aan andere sectoren dan de overheidssector	642	606	1.248
		Betalingen binnen de overheidssector	81	189	270
	25	Uitbetaalde dividenden	0	14.351	14.351
2500		Uitbetaalde dividenden		14.351	14.351

Econ. code	(Sub-) groep	OMSCHRIJVING	Algemene begroting	Fondsen en autonome instellingen	TOTAAL
3		INKOMENSOVERDRACHTEN AAN ANDERE SECTOREN	12.624.673	4.407.758	17.032.430

**ECONOMISCHE HERGROEPING
VAN DE BEGROTINGSVERRICHTINGEN - UITGAVEN**

		Entiteit Jaar	Viaamse Gemeenschap afsluiting 2017	
		Munteenheid	duizend euro	
31	Exploitatiesubsidies	2.377.203	468.901	2.846.105
3111	Rentesubsidies	29	122.191	122.219
3112	<i>Rentesubsidies aan overheidsbedrijven</i>		92.026	92.054
	<i>Rentesubsidies aan andere bedrijven</i>		30.165	30.165
312	Overige exploitatiesubsidies aan overheidsbedrijven	68.025	179.662	247.687
3121	<i>Prijssubsidies aan overheidsbedrijven</i>	1.490	151.038	152.528
3122	<i>Overige exploitatiesubsidies aan overheidsbedrijven</i>	66.535	28.624	95.159
313	Overige exploitatiesubsidies aan andere producenten dan overheidsbedrijven	1.704.027	145.710	1.849.737
3131	<i>Prijssubsidies aan andere producenten dan overheidsbedrijven</i>	2	391	393
3132	<i>Overige exploitatiesubsidies aan andere producenten dan overheidsbedrijven</i>	1.704.026	145.318	1.849.344
314	Vermindering van werkgeversbijdragen voor bepaalde doelgroepen	605.122	21.339	626.461
3140	<i>Vermindering van werkgeversbijdragen voor bepaalde doelgroepen</i>	605.122	21.339	626.461

Econ. code	(Sub-) groep	OMSCHRIJVING	Algemene begroting	Fondsen en autonome instellingen	TOTAAL
3200	32	Inkomenoverdrachten, die geen exploitatiesubsidies zijn, aan bedrijven	147.147	276.127	423.274
3300	33	Inkomenoverdrachten aan vzw's ten behoeve van de gezinnen	1.893.200	529.672	2.422.872
34	34	Inkomenoverdrachten aan gezinnen	8.166.211	3.112.357	11.278.568
3410	34.1	Weduwen- en wezenpensioenen van het overheidspersoneel	0	0	0
3420	34.2	Weduwen- en wezenpensioenen van het overheidspersoneel	0	0	0
3431	34.3	Oorlogspensioenen	6.264.862	3.049.048	9.313.910
3432	34.3	Overige sociale uitkeringen	3.865.682	1.005.075	4.870.757
3441	34.4	Geldelijke uitkeringen	2.399.180	2.043.973	4.443.153
3442	34.4	Uitkeringen in natura	1.865.800	24.784	1.890.584
		Overige uitkeringen aan gezinnen als verbruikers	1.864.544	24.784	1.889.328
		Geldelijke uitkeringen	1.256	0	1.256
		Uitkeringen in natura	35.549	0	35.549
	34.5	Overige uitkeringen aan gezinnen als producenten			74.074

**ECONOMISCHE HERGROEPERING
VAN DE BEGROTINGSVERRICHTINGEN - UITGAVEN**

Econ. code	(Sub-) groep	OMSCHRIJVING	Algemene begroting	Fondsen en autonome instellingen	TOTAAL	Viaamse Gemeenschap	
						Jaar	afsluiting 2017
			Munteenheid	duizend euro			
3450	35	<i>Overige uitkeringen aan gezinnen als producenten</i>	35.549	38.525	74.074		
		Inkomensoverdrachten aan het buitenland	40.911	20.701	61.611		
		Aan EU-instellingen	4.976	60	5.036		
		Aan lidstaten van de EU (overheden)	128	1.330	1.458		
		Aan lidstaten van de EU (niet-overheden)	7.822	1.004	8.826		
		Aan internationale instellingen andere dan de EU-instellingen	13.189	14.471	27.659		
		Aan landen andere dan de lidstaten van de EU (overheden)	13.602	248	13.850		
		Aan landen andere dan de lidstaten van de EU (niet-overheden)	1.194	3.587	4.781		

Econ. code	(Sub-) groep	OMSCHRIJVING	Algemene begroting	Fondsen en autonome instellingen	TOTAAL
4		INKOMENSOVERDRACHTEN BINNEN DE OVERHEIDSECTOR	12.465.598	350.296	12.815.894
4110	41 (a)	<i>Inkomensoverdrachten binnen een institutionele groep</i>	0	0	0
		Aan de institutionele overheid		0	0
		Aan niet-organieke begrotingsfondsen		0	0
		Aan administratieve diensten met boekhoudkundige autonomie (ADBA)		0	0
		Aan administratieve openbare instellingen (AOI)		0	0
		Aan onderwijsinstellingen van de institutionele overheid		0	0
		Aan vzw's van de overheid		0	0
		Aan andere eenheden van de overheid		0	0
4210	42	<i>Inkomensoverdrachten aan de socialezekerheidsinstellingen</i>	44.148	18.745	62.893
		Ouderdom, overlijden, nabestaanden	25.943	0	25.943
		Ziekte		0	0
		Invaliditeit en handicap		0	0
		Werkloosheid		0	0
		Gezinslasten		0	0
		Arbeidsongevallen en beroepsziekten		0	0
		Beroepsopleiding van volwassenen		0	0
		Globale rijkssteun aan de sociale zekerheid		0	0
4290	*****	<i>Overige inkomensoverdrachten aan de socialezekerheidsinstellingen</i>	18.205	18.745	36.950

(a) De code '41' moet in principe gelijk zijn aan 0. Er zal nog een bedrag blijven staan in geval van onvolledige consolidatie.

ECONOMISCHE HERGROEPERING VAN DE BEGROTINGSVERRICHTINGEN - UITGAVEN		Vlaamse Gemeenschap afsluiting 2017 duizend euro		
		Entiteit Jaar Munteenheid	TOTAAL	
Econ. code	(Sub- groep	OMSCHRIJVING	Algemene begroting	Fondsen en autonome instellingen
43		Inkomensoverdrachten aan lokale overheden	4.967.796	266.601
4311	43.1	Aan provincies	315.549	3.072
4312		Algemene bijdragen	101.966	1.133
4313		Specifieke bijdragen	9.831	1.434
4314		Bijdragen voor rentelasten		0
4315		Bijdragen voor lonen van het onderwijzend personeel	185.148	0
4316		Bijdragen voor rustpensioenen van het onderwijzend personeel	18.604	0
		Bijdragen voor overige werkingskosten van het onderwijs	4.373.809	505
4321	43.2	Aan gemeenten	1.821.414	146.866
4322		Algemene bijdragen	1.218.916	2.458
4323		Specifieke bijdragen		143.285
4324		Bijdragen voor rentelasten		0
4325		Bijdragen voor lonen van het onderwijzend personeel	1.183.909	0
4326		Bijdragen voor rustpensioenen van het onderwijzend personeel	149.570	0
		Bijdragen voor overige werkingskosten van het onderwijs	5.868	1.123
4340	43.4	Aan vzw's van de lokale overheden	5.868	3.949
		Aan vzw's van de lokale overheden	272.570	3.949
4351	43.5	Aan overige lokale overheden	3.621	112.714
4352		Politiezones	247.017	5
4353		OCMW's	8.954	110.017
4354		Intercommunales van de sector S.1313	60	747
4359		Hulpverleningszones	12.919	0
		Overige lokale overheden	7.305.495	1.945
4410	44	Inkomensoverdrachten aan het gesubsidieerd autonoom onderwijs	6.373.322	55.867
4420		Bijdragen voor lonen van het onderwijzend personeel		0
4430		Bijdragen voor rustpensioenen van het onderwijzend personeel	932.173	0
4440		Bijdragen voor overige werkingskosten van het onderwijs		55.867
		Bijdragen voor rentelasten van het onderwijs		0

**ECONOMISCHE HERGROEPING
VAN DE BEGROTINGSVERRICHTINGEN - UITGAVEN**

		Viaamse Gemeenschap afsluiting 2017 duizend euro	
		Entiteit Jaar Munteenheid	TOTAAL
Econ. code groep	(Sub- groep	Algemene begroting	Fondsen en autonome instellingen
	45	148.159	9.083
			157.242
		Inkomenoverdrachten aan andere institutionele groepen (federale overheid, gemeenschappen, gewesten, gemeenschapscommissies)	
	45.1	64.960	762
4511		5	0
4512		64.955	762
4513			0
	45.2	143	280
4524			265
4525		143	15
4526			0
4534		0	189
4535			144
	45.3		45
4540		4.155	7.853
	45.4	4.155	7.853
4550		78.902	0
		78.902	0
		27.005.539	12.124.433
			39.129.972

Rekening "KAPITAALUITGAVEN"

		Viaamse Gemeenschap afsluiting 2017 duizend euro	
		Entiteit Jaar Munteenheid	TOTAAL
Econ. code groep	(Sub- groep	Algemene begroting	Fondsen en autonome instellingen
	5	229.382	775.670
	51	94.920	402.219
	51.1	33.150	326.994
5111		17.858	128.552
5112		15.292	198.442
5121		41.182	74.513
	***	139	16.279
			1.005.052
			497.139
			360.143
			146.410
			213.734
			115.695
			16.417

**ECONOMISCHE HERGROEPERING
VAN DE BEGROTINGSVERRICHTINGEN - UITGAVEN**

Econ. code	(Sub-) groep	OMSCHRIJVING	Algemene begroting	Fondsen en autonome instellingen	Vlaamse Gemeenschap	
					Jaar	afsluiting 2017
			Munteenheid	duizend euro		
5122			41.044	58.234	99.278	
5130	51.3	Overige kapitaaloverdrachten aan <i>privébedrijven</i>	20.553	397	20.950	
5140	**	Overige kapitaaloverdrachten aan kredietinstellingen	20.553	397	20.950	
	51.4	Overige kapitaaloverdrachten aan verzekeringsmaatschappijen	36	316	351	
5210	52	Overige kapitaaloverdrachten aan verzekeringsmaatschappijen	36	316	351	
5220	***	Kapitaaloverdrachten aan vzw's ten behoeve van de gezinnen	12.501	368.982	381.483	
5310	53	Investeringsbijdragen aan vzw's ten behoeve van de gezinnen	6.019	368.167	374.185	
5320		Overige kapitaaloverdrachten aan vzw's ten behoeve van de gezinnen	6.482	816	7.298	
		Kapitaaloverdrachten aan gezinnen	93.755	559	94.315	
		Investeringsbijdragen aan gezinnen	87.179	199	87.378	
		Overige kapitaaloverdrachten aan gezinnen	6.577	360	6.937	
Econ. code	(Sub-) groep	OMSCHRIJVING	Algemene begroting	Fondsen en autonome instellingen	TOTAAL	
5411	54	Kapitaaloverdrachten aan het buitenland	28.205	3.910	32.115	
5412		Aan EU-instellingen: investeringsbijdragen	23	0	23	
5421	****	Aan EU-instellingen: overige kapitaaloverdrachten		0	0	
5422		Aan lidstaten van de EU (overheden): investeringsbijdragen	24.872	3.898	28.770	
5431		Aan lidstaten van de EU (overheden): overige kapitaaloverdrachten		11	11	
5432		Aan lidstaten van de EU (niet-overheden): investeringsbijdragen	3.311	1	3.312	
5441		Aan lidstaten van de EU (niet-overheden): overige kapitaaloverdrachten		0	0	
5442		Aan internationale instellingen andere dan de EU-instellingen:		0	0	
5451		Aan landen andere dan de lidstaten van de EU (overheden): overige investeringsbijdragen		0	0	
5452		Aan landen andere dan de lidstaten van de EU (overheden): overige		0	0	
5461		Aan landen andere dan de lidstaten van de EU (niet-overheden):		0	0	
5462		Aan landen andere dan de lidstaten van de EU (niet-overheden):		0	0	

**ECONOMISCHE HERGROEPING
VAN DE BEGROTINGSVERRICHTINGEN - UITGAVEN**

		Entiteit Jaar Munteenheid		Vlaamse Gemeenschap afsluiting 2017 duizend euro	
Econ. code	(Sub-) groep	OMSCHRIJVING	Algemene begroting	Fondsen en autonome instellingen	TOTAAL
6		KAPITAALOVERDRACHTEN BINNEN DE OVERHEIDSECTOR	74.674	476.872	551.546
611	61 (b)	Kapitaaloverdrachten binnen een institutionele groep	0	0	0
6112		Investeringsbijdragen aan de institutionele overheid		0	0
6121		Overige kapitaaloverdrachten aan de institutionele overheid		0	0
6122		Investeringsbijdragen aan niet-organieke begrotingsfondsen		0	0
6131		Overige kapitaaloverdrachten aan niet-organieke begrotingsfondsen		0	0
6132		Investeringsbijdragen aan administratieve diensten met		0	0
6141		Overige kapitaaloverdrachten aan administratieve diensten met		0	0
6142		Investeringsbijdragen aan administratieve openbare instellingen (AOI)		0	0
6151		Overige kapitaaloverdrachten aan administratieve openbare instellingen		0	0
6152		Investeringsbijdragen aan onderwijsinstellingen van de institutionele		0	0
6161		Overige kapitaaloverdrachten aan onderwijsinstellingen van de		0	0
6162		Investeringsbijdragen aan vzw's van de overheid		0	0
6171		Overige kapitaaloverdrachten aan vzw's van de overheid		0	0
6172		Overige kapitaaloverdrachten aan andere eenheden van de overheid		0	0
6210	62	Kapitaaloverdrachten aan de socialezekerheidsinstellingen	0	1.750	1.750
6220		Investeringsbijdragen		1.750	1.750
		Overige kapitaaloverdrachten		0	0

(b) De code '61' moet in principe gelijk zijn aan 0. Er zal nog een bedrag blijven staan in geval van onvolledige consolidatie.

		Entiteit Jaar Munteenheid		Vlaamse Gemeenschap afsluiting 2017 duizend euro	
Econ. code	(Sub-) groep	OMSCHRIJVING	Algemene begroting	Fondsen en autonome instellingen	TOTAAL
63		Kapitaaloverdrachten aan lokale overheden	59.810	227.729	287.539
6311	***	Investeringsbijdragen aan provincies	2.253	8.487	10.740
6312		Overige kapitaaloverdrachten aan provincies	21	16	37
6321	***	Investeringsbijdragen aan gemeenten	29.831	84.370	114.200
6322		Overige kapitaaloverdrachten aan gemeenten	97	14.272	14.370
6341		Investeringsbijdragen aan vzw's van de lokale overheden	0	1.166	1.167
6342		Overige kapitaaloverdrachten aan vzw's van de lokale overheden	0	0	0

**ECONOMISCHE HERGROEPERING
VAN DE BEGROTINGSVERRICHTINGEN - UITGAVEN**

	Entiteit		Munteenheid	Viaamse Gemeenschap afsluiting 2017 duizend euro
	Jaar	2017		
6351		19.103		63.712
6352	***	437	44.609	18.508
6353	***	2.057	18.072	7.297
6354			5.240	1
6359	***	6.012	1	57.507
6410	64	13.621	51.496	260.206
6420		13.612	246.585	256.333
		9	242.720	3.874
			3.865	

Econ. code	(Sub-) groep	OMSCHRIJVING	Algemene begroting	Fondsen en autonome instellingen	TOTAAL
65		Kapitaaloverdrachten aan andere institutionele groepen (federale overheid, gemeenschappen, gewesten, gemeenschapscommissies)	1.243	808	2.050
6511	65.1	Kapitaaloverdrachten aan de gemeenschapscommissies	1.240	308	1.548
6512		<i>Franse Gemeenschapscommissie</i>		308	308
6513		<i>Vlaamse Gemeenschapscommissie</i>	1.240	0	1.240
6524	65.2	Kapitaaloverdrachten aan de gemeenschappen	0	0	0
6525		<i>Franse Gemeenschap</i>		0	0
6526		<i>Vlaamse Gemeenschap</i>		0	0
6534	65.3	Kapitaaloverdrachten aan de gewesten	0	0	0
6535		<i>Waal Gewest</i>		0	0
6540	65.4	Kapitaaloverdrachten aan de federale overheid	3	0	3
6550	65.5	Kapitaaloverdrachten aan interregionale eenheden	3	0	3
		<i>Interregionale eenheden</i>	0	500	500

**ECONOMISCHE HERGROEPERING
VAN DE BEGROTINGSVERRICHTINGEN - UITGAVEN**

Econ. code	(Sub-) groep	OMSCHRIJVING	Algemene begroting	Vlaamse Gemeenschap afsluiting 2017 duizend euro	
				Munteenheid	Fondsen en autonome instellingen
7		INVESTERINGEN	73.406	1.668.442	1.741.848
71		Aankoop van gronden en gebouwen in het binnenland	5.561	214.697	220.258
7111	71.1	Aankoop van gronden	5.561	143.325	148.886
7112		<i>Binnen de overheidssector</i>	72	21.386	21.458
7121	71.2	<i>In andere sectoren dan de overheidssector</i>	5.489	121.939	127.428
7122		Aankoop van bestaande wegen- en waterbouwkundige werken	0	0	0
7131	71.3	<i>Binnen de overheidssector</i>	0	0	0
7132		<i>In andere sectoren dan de overheidssector</i>	0	71.372	71.372
7200	72	Aankoop van bestaande gebouwen	28.876	39.810	39.810
7290		<i>Binnen de overheidssector</i>	28.858	31.562	31.562
		<i>In andere sectoren dan de overheidssector</i>	17	346.462	375.338
		Nieuwbouw van gebouwen	17	346.261	375.120
		<i>Nieuwbouw van gebouwen</i>		201	218
		<i>Werken in ontroerende staat uitgevoerd in eigen beheer</i>			

[199]

Econ. code	(Sub-) groep	OMSCHRIJVING	Algemene begroting	Vlaamse Gemeenschap afsluiting 2017 duizend euro	
				Munteenheid	Fondsen en autonome instellingen
73		Wegen- en waterbouwkundige werken	4.854	726.832	731.686
7310		Wegenbouwkundige werken	1.388	359.188	360.577
7320		Waterbouwkundige werken	1.318	292.711	294.029
7330		Pijplijnen		0	0
7340		Overige werken	2.147	74.934	77.081
7390		Infrastructuurwerken uitgevoerd in eigen beheer		0	0
74		Verwerving van overige investeringsgoederen, waaronder immateriële	34.115	380.288	414.403
7410		Aankoop van vervoermaterieel	2.092	119.196	121.288
7422		Verwerving van overig materieel	20.167	205.971	226.138
7430		Overdrachtskosten bij aan- en verkoop van gronden en gebouwen		1	1
7440		Verwerving van patenten, octrooien en andere immateriële goederen	11.562	42.679	54.242

**ECONOMISCHE HERGROEPERING
VAN DE BEROEPINGSVERRICHTINGEN - UITGAVEN**

Econ. code	(Sub-) groep	OMSCHRIJVING	Algemene begroting	Fondsen en autonome instellingen	TOTAAL	Viaamse Gemeenschap	
						Jaar	afsluiting 2017
						Munteenheid	duizend euro
7450		Vererving van waardevolle voorwerpen	294	5.269	5.562		
7460		Vererving van teelgoederen (planten en dieren)		319	319		
7470		Vererving van duurzame militaire goederen		0	0		
7480		Vererving inzake onderzoek en ontwikkeling		7.157	7.157		
7490	75	Roerende investeringen uitgevoerd in eigen beheer		-304	-304		
		Voorraadtoename	0	162,721	162,721		
7500		Voorraadtoename		162,721	162,721		

Econ. code	(Sub-) groep	OMSCHRIJVING	Algemene begroting	Fondsen en autonome instellingen	TOTAAL
8		INDELIJVE VERLENINGEN EN DEELNEMINGEN; ANDERE FINANCIËLE VERLENINGEN	94.767	2.680.087	2.774.854
81		Kredietverleningen aan en deelnemingen in bedrijven en financiële instellingen	34.325	1.758.347	1.792.672
8111		Kredietverleningen aan overheidsbedrijven	6.596	1.278.752	1.285.348
8112		Kredietverleningen aan privébedrijven	1.527	140.782	142.309
8121		Kredietverleningen aan openbare kredietinstellingen		0	0
8122		Kredietverleningen aan privé kredietinstellingen		35.500	35.500
8131		Kredietverleningen aan openbare verzekeringsmaatschappijen		0	0
8132		Kredietverleningen aan privé verzekeringsmaatschappijen	24.424	0	24.424
8141		Deelnemingen in overheidsbedrijven		1.081	1.081
8142		Deelnemingen in privébedrijven		141.907	141.907
8151		Deelnemingen in openbare kredietinstellingen		0	0
8152		Deelnemingen in privé kredietinstellingen		0	0
8161		Deelnemingen in openbare verzekeringsmaatschappijen		0	0
8162		Deelnemingen in privé verzekeringsmaatschappijen		0	0
8170		Andere financiële producten	1.778	160.325	162.103

Econ. code	(Sub-) groep	OMSCHRIJVING	Algemene begroting	Fondsen en autonome instellingen	TOTAAL
8200	82	Kredietverleningen aan vzw's ten behoeve van de gezinnen		8.663	8.663
8300	83	Kredietverleningen aan gezinnen	25.697	872.111	897.808

**ECONOMISCHE HERGROEPING
VAN DE BEGROTINGSVERRICHTINGEN - UITGAVEN**

		Entiteit Jaar	Vlaamse Gemeenschap afsluiting 2017 duizend euro	
		Munteenheid		
84	Kredietverleningen aan en deelnemingen in het buitenland	34.744	37.673	72.417
84.1	Kredietverleningen aan het buitenland	34.744	37.673	72.417
	Aan EU-instellingen	116	35.278	35.394
84.11	Aan lidstaten van de EU (overheden)		0	0
84.12	Aan lidstaten van de EU (niet-overheden)		0	0
84.13	Aan internationale instellingen andere dan de EU-instellingen		0	0
84.14	Aan landen andere dan de lidstaten van de EU (overheden)		0	0
84.15	Aan landen andere dan de lidstaten van de EU (niet-overheden)		2.395	2.395
84.16	Aan landen andere dan de lidstaten van de EU (niet-overheden)		0	0
84.2	Deelnemingen in het buitenland	0	0	0
	In EU-instellingen		0	0
84.21	In lidstaten van de EU (niet-overheden)		0	0
84.22	In internationale instellingen andere dan de EU-instellingen		0	0
84.23	In internationale instellingen andere dan de EU-instellingen		0	0
84.24	In landen andere dan de lidstaten van de EU (niet-overheden)		0	0

Econ. code	(Sub-) groep	OMSCHRIJVING	Algemene begroting	Fondsen en autonome instellingen	TOTAAL
85		Kredietverleningen en deelnemingen binnen de overheidssector	0	3.293	3.293
(c)	85.1	Kredietverleningen binnen een institutionele groep	0	0	0
8511		Aan de institutionele overheid		0	0
8512		Aan niet-organieke begrotingsfondsen		0	0
8513		Aan administratieve diensten met boekhoudkundige autonomie		0	0
8514		Aan administratieve openbare instellingen (AOI)		0	0
8515		Aan onderwijsinstellingen van de institutionele overheid		0	0
8516		Aan vzw's van de overheid		0	0
8517		Aan andere eenheden van de overheid		0	0
8520		Kredietverleningen aan de socialezekerheidsinstellingen	0	0	0
8531		Kredietverleningen aan de socialezekerheidsinstellingen	0	697	697
8532		Kredietverleningen aan lokale overheden		0	0
8534		Aan provincies		697	697
8535		Aan gemeenten		0	0
		Aan vzw's van de lokale overheden		0	0
		Aan overige lokale overheden		0	0
85.4		Kredietverleningen aan het gesubsidieerd autonoom onderwijs	0	40	40

**ECONOMISCHE HERGROEPING
VAN DE BEGROTINGSVERRICHTINGEN - UITGAVEN**

	Entiteit Jaar	Vlaamse Gemeenschap afsluiting 2017 duizend euro	
		Munteenheid	
8540			
	85.5	Kredietverleningen aan <i>het gesubsidieerd autonoom onderwijs</i>	40
		Kredietverleningen aan andere institutionele groepen	2.556
8550	85.6	Deelnemingen binnen de overheidssector	2.556
			0
8561		<i>Binnen de institutionele groep</i>	0
8562		Sociale zekerheid	0
8563		Lokale overheden	0
8564		Gesubsidieerd autonoom onderwijs	0
8565		Andere institutionele groepen	0
		TOTAAL VAN DE KAPITAALUITGAVEN (excl. overheidsschuld)	5.601.072
		ALGEMEEN TOTAAL VAN DE UITGAVEN (excl. overheidsschuld)	17.725.627
			6.073.299
			45.203.394

(c) De code '85.10' moet in principe gelijk zijn aan 0. Er zal nog een bedrag blijven staan in geval van onvolledige consolidatie.

Rekening "AFLOSSINGEN VAN DE OVERHEIDSSCHULD"

Econ. code	(Sub-) groep	OMSCHRIJVING	Algemene begroting	Fondsen en autonome instellingen	TOTAAL
9		OVERHEIDSSCHULD	49.325	1.893.604	1.942.929
9110	91	Aflossingen van leningen met een looptijd van meer dan één jaar	49.325	1.883.932	1.933.258
9120		Aflossingen van de schuld in euro	3.457	1.764.770	1.768.227
9130		Aflossingen van de schuld in vreemde valuta		557	557
9170		Aflossingen van de schuld binnen de overheidssector	44.438	111.386	155.824
		Aflossingen bij financiële leasing	1.431	7.219	8.650
	92	Ontmuntingen	0	0	0
9200		Ontmuntingen	0	0	0
	93	Verlaging van het eigen vermogen	0	9.672	9.672
9300		Verlaging van het eigen vermogen	0	9.672	9.672
		ALGEMEEN TOTAAL VAN DE UITGAVEN (incl. overheidsschuld)	27.527.092	19.619.231	47.146.323

* inclusief correctie voor kapitaalaflossingen Amoras

** inclusief correctie voor gestandaardiseerde waarborgen voor 10,1 miljoen euro

*** Inclusief correctie voor alternatieve financiering VIPA (89 miljoen euro) en ziekenhuisinfrastructuur voor 315 miljard euro

**** correctie Sluis Terneuzen

*****correctie dotatie aan VSB

BIJLAGE 7:
Verslag bij de geconsolideerde ESR uitvoering –
uitvoeringsrapport van de begroting 2017

Uitvoeringsrapport van de begroting 2017

14 mei 2018

0. Samenvatting

Tabel 1. Het uitvoeringsresultaat in een oogopslag, HRF vs G KAS

In mio euro // HRF	1BA 2017	Dec	Feb	Mei	Delta BA	%	Delta Feb	%
Ontvangsten (+)	42.301,4	42.425,8	42.745,6	42.846,3	545,0	1,3%	100,8	0,2%
Uitgaven (-)	42.670,0	42.651,9	42.816,0	42.810,3	140,3	0,3%	-5,6	0,0%
ESR Correcties (+)	297,3	330,1	432,0	434,3	137,0	46,1%	2,2	0,5%
VS	-71,4	103,9	361,7	470,3	541,7	-759,1%	108,6	30,0%
Correcties voor aftoetsing begrotingdoelstelling	73,7	40,0	0,0	0,0	-73,7	-100,0%	0,0	0,0%
VS NA CORRECTIES voor aftoetsing begrotingsdoelstelling	2,4	143,9	361,7	470,3	467,9		108,6	

In mio euro // G KAS	1BA 2017	Dec	Feb	Mei	Delta BA	%	Delta Feb	%
Ontvangsten (+)	42.301,4	42.491,6	43.336,9	43.456,6	1.155,3	2,7%	119,8	0,3%
Uitgaven (-)	42.670,0	42.651,9	42.816,0	42.810,3	140,3	0,3%	-5,6	0,0%
ESR Correcties (+)	297,3	330,1	432,0	434,3	137,0	46,1%	2,2	0,5%
VS	-71,4	169,8	952,9	1.080,6	1.152,0	-1614,5%	127,7	13,4%
Correcties voor aftoetsing begrotingdoelstelling	73,7	40,0	0,0	0,0	-73,7	-100,0%	0,0	0,0%
VS NA CORRECTIES voor aftoetsing begrotingsdoelstelling	2,4	209,8	952,9	1.080,6	1.078,2		127,7	

Indien de opcentiemen op de personenbelasting berekend worden volgens de definitie van de HRF, komen we op een overschot van 470,3 miljoen euro. Indien voor de berekening van de opcentiemen de methode van de getransactionaliseerde kas (G KAS) wordt gevolgd, komen we uit op een overschot van 1.080,6 miljoen euro.

Midden februari 2018 werd het vorderingensaldo voor 2017 op 361,7 geraamd. Dit resultaat was gebaseerd op voorlopige uitvoeringsresultaten. Bij de EDP-notificatie van 31 maart 2018 werd een vorderingensaldo van 363,6 miljoen euro gepubliceerd. Ten opzichte van de voorlopige uitvoeringsgegevens van medio februari 2018 is het resultaat verbeterd met 108,6 miljoen euro. Deze verbetering laat zich voornamelijk als volgt verklaren:

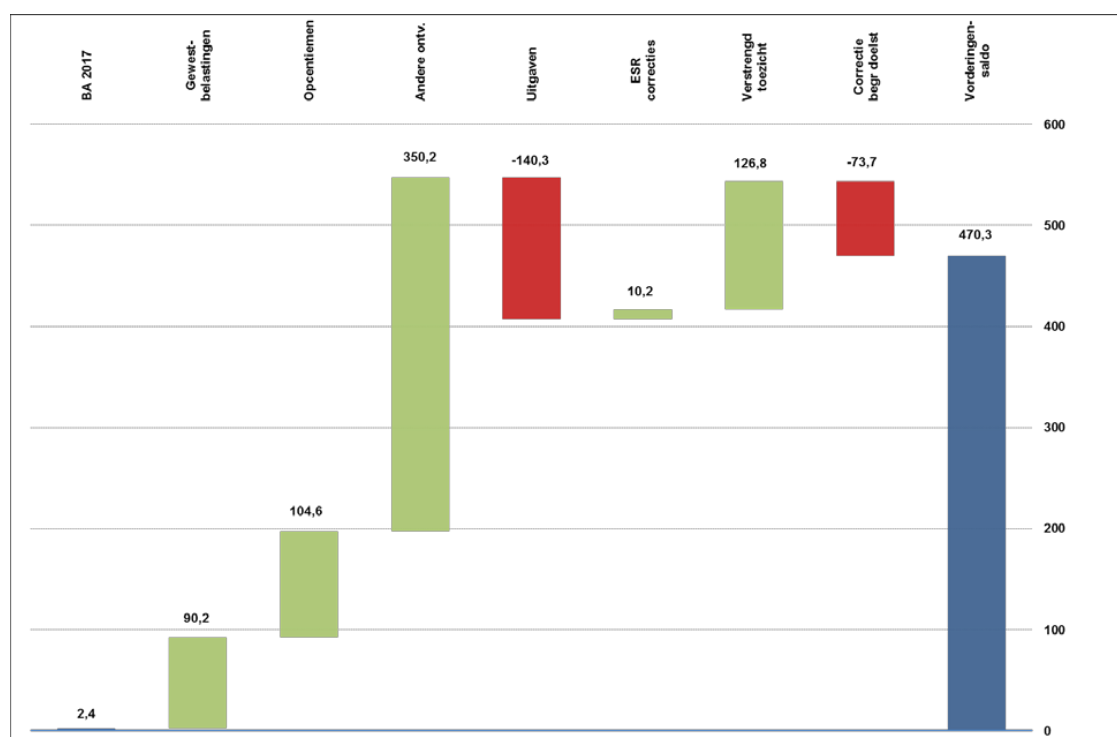
- Ontvangsten van de algemene begroting (-3,6 miljoen)
- De uitgaven bij de ministeries (+ 6,8 miljoen)
- Ontvangsten (+ 104,2 miljoen) en uitgaven (-12,7 miljoen) van de rechtspersonen

Inzake de kohieren van de netto-opcentiemen voor het AJ 2017 wijzen de gerapporteerde bedragen op een versnelling van het inkohieringsritme tijdens de maanden november en december 2017.

Er moet opgemerkt worden dat het definitieve uitvoeringsresultaat nog kan afwijken, aangezien voor een aantal uitgaven nog met ramingen wordt gewerkt. De door het RIZIV opgeleverde cijfers betreffen nog ramingen.

Grafiek 1 visualiseert op hoofdlijnen de afwijkingen met de begrotingsaanpassing. Secties 1 tot en met 3 bespreken die afwijkingen in detail.

Grafiek 1. Verschillenanalyse op hoofdlijnen tov BA 2017 (HRF)



De 350,2 miljoen andere ontvangsten is de samenvoeging van de volgende ontvangstencategorieën uit Tabel 2: Gew&Gem middelen BFW (+0,0 miljoen), Specifieke dotaties (+0,1 miljoen), Andere (-25 miljoen), Ontvangsten DAB (-27,9 miljoen) en Ontvangsten RP (+403,1 miljoen).

1. Ontvangsten

Tabel 2. Globaal overzicht ontvangsten (HRF vs G KAS)

In mio euro // HRF	1BA 2017	Dec	Feb	Mei	Delta BA	%	Delta Feb	%
<i>Gewestbelastingen</i>	6.230,8	6.306,5	6.323,9	6.321,0	90,2	1,4%	-2,9	0,0%
<i>Opcentiemen (HRF)</i>	7.656,0	9.651,9	7.759,3	7.760,5	104,6	1,4%	1,2	0,0%
<i>Gew&Gem middelen BFW</i>	23.958,6	23.958,6	23.958,6	23.958,6	0,0	0,0%	0,0	0,0%
<i>Specifieke dotaties</i>	117,1	117,2	117,2	117,2	0,1	0,1%	0,0	0,0%
<i>Andere</i>	979,4	966,3	956,3	954,3	-25,1	-2,6%	-2,0	-0,2%
Ontv. Alg. Begroting	38.941,8	39.112,8	39.115,3	39.111,6	169,8	0,4%	-3,6	0,0%
Ontv. DAB	312,1	296,9	284,0	284,2	-27,9	-8,9%	0,1	0,0%
Ontv. RP	3.047,4	3.016,0	3.346,3	3.450,5	403,1	13,2%	104,2	3,1%
Totaal Ontvangsten	42.301,4	42.425,8	42.745,6	42.846,3	545,0	1,3%	100,8	0,2%

In mio euro // G KAS	1BA 2017	Dec	Feb	Mei	Delta BA	%	Delta Feb	%
<i>Gewestbelastingen</i>	6.230,8	6.306,5	6.323,9	6.321,0	90,2	1,4%	-2,9	0,0%
<i>Opcentiemen (G KAS)</i>	7.656,0	7.830,1	8.350,6	8.370,8	714,9	9,3%	20,3	0,2%
<i>Gew&Gem middelen BFW</i>	23.958,6	23.958,6	23.958,6	23.958,6	0,0	0,0%	0,0	0,0%
<i>Specifieke dotaties</i>	117,1	117,2	117,2	117,2	0,1	0,1%	0,0	0,0%
<i>Andere</i>	979,4	966,3	956,3	954,3	-25,1	-2,6%	-2,0	-0,2%
Ontv. Alg. Begroting	38.941,8	39.178,6	39.706,5	39.721,9	780,1	2,0%	15,4	0,0%
Ontv. DAB	312,1	296,9	284,0	284,2	-27,9	-8,9%	0,1	0,0%
Ontv. RP	3.047,4	3.016,0	3.346,3	3.450,5	403,1	13,2%	104,2	3,1%
Totaal Ontvangsten	42.301,4	42.491,6	43.336,9	43.456,6	1.155,3	2,7%	119,8	0,3%

1.1. Gewestbelastingen (+90,2 miljoen t.o.v. BA 2017; -2,9 miljoen t.o.v. februari)

Tabel 3. Overzicht gewestbelastingen

in mio euro	BA 2017	Prognose december 2017	Uitvoering februari 2018	Uitvoering Mei 2018	Mei vs BA		Mei vs Feb	
					Delta	%	Delta	%
Onroerende voorheffing	109,0	109,0	109,0	105,0	-4,0	-3,7%	-4,0	-3,7%
Erfbelastingen (excl. Fisc regul)	1.357,3	1.400,6	1.439,0	1.443,8	86,6	6,4%	4,8	0,3%
Erfbelastingen (fiscale regularisaties)	25,0	25,0	10,1	10,1	-14,9	-59,6%	0,0	0,0%
Registratiebelastingen	2.922,1	2.964,0	2.958,9	2.958,6	36,4	1,2%	-0,3	0,0%
<i>Verkoop en verdeelrecht</i>	2.331,1	2.394,5	2.395,2	2.394,9	63,8	2,7%	-0,3	0,0%
<i>Hypotheekbelastingen</i>	177,1	165,8	161,6	161,6	-15,6	-8,8%	0,0	0,0%
<i>Schenkbelastingen</i>	413,9	403,7	402,1	402,1	-11,8	-2,8%	0,0	0,0%
Verkeersbelasting	1.086,4	1.071,7	1.071,4	1.068,0	-18,3	-1,7%	-3,4	-0,3%
Belasting op de inverkeerstelling	231,3	243,9	244,0	244,0	12,7	5,5%	0,0	0,0%
Eurovignet (inning IVA VLABEL)	0,0	-0,1	-0,1	-0,1	-0,1	0,0%	0,0	0,0%
Kilometerheffing	426,7	431,1	430,4	430,4	3,7	0,9%	0,0	0,0%
Eurovignet (inning FOD Financiën)	2,3	-5,6	-5,5	-5,5	-7,8	-336,2%	0,0	0,0%
Belasting op de spelen en weddenschappen	42,3	40,5	41,1	41,1	-1,2	-2,8%	0,0	0,0%
Belasting op de automatische ontspanningstoestellen	28,4	26,4	25,5	25,5	-2,9	-10,3%	0,0	0,0%
Openingsbelasting	0,0	0,0	0,0	0,0	0,0	0,0%	0,0	39,6%
Totaal	6.230,8	6.306,5	6.323,9	6.321,0	90,2	1,4%	-2,9	0,0%

- Spelen en weddenschappen
De ESR ontvangsten 2017 voor Spelen en Weddenschappen bedragen 41,1 miljoen euro; 1,2 miljoen euro minder dan voorzien bij de begrotingsaanpassing 2017.
- Automatische ontspanningstoestellen
De ESR ontvangsten 2017 voor Automatische ontspanningstoestellen bedragen 25,5 miljoen euro; 2,9 miljoen euro minder dan voorzien bij de begrotingsaanpassing 2017.
- Verkooprecht en verdeelrecht
De ontvangsten uit het verkoop- en verdeelrecht bedragen 2.394,9 miljoen euro, ofwel 63,8 miljoen euro meer dan voorzien bij de begrotingsaanpassing 2017.
- Recht op hypotheekvestiging
De ontvangsten uit het recht op hypotheekvestiging bedragen 161,6 miljoen euro, ofwel 15,6 miljoen euro minder dan voorzien bij de begrotingsaanpassing 2017.
- Schenkbelasting
De ontvangsten uit de schenkbelasting bedragen 402,1 miljoen euro, 11,8 miljoen euro minder dan voorzien bij de begrotingsaanpassing. In de eerste jaarhelft van 2017 was er een terugval van het aantal schenkingen. In de tweede jaarhelft herstelde het aantal schenkingen zich, maar niet voldoende om het verlies van de eerste jaarhelft goed te maken.
- Erfbelasting
De ESR aanrekenbare ontvangst voor de erfbelasting (excl. fiscale regularisatie) bedraagt 1.443,8 miljoen euro, 86,5 miljoen boven het bij de begrotingsaanpassing 2017 geraamde bedrag. Ten opzichte van de raming van de maand februari betekent dat een positieve bijstelling van de ontvangsten met 4,8 miljoen euro.

De ontvangsten uit de fiscale regularisatie bedragen 10,1 miljoen euro, 14,9 miljoen euro minder dan begroot. De ontvangsten tot 15 januari 2018 worden aangerekend op begrotingsjaar 2017¹. Zoals aangegeven werd in het uitvoeringsrapport van 20 februari 2018 kunnen de tegenvallinge inkomsten deels worden verklaard door het feit dat veel dossiers pas laat op het jaar werden ingediend en niet meer in 2017 behandeld konden worden.

- Onroerende voorheffing
De ESR aanrekenbare ontvangst voor de onroerende voorheffing bedraagt 104,9 miljoen euro.
Voor de onroerende voorheffing heeft het INR het resultaat 2016 met 8 miljoen positief gecorrigeerd omwille van de achterstand die was ontstaan door de gewijzigde aanlevering van de brondata door STIPAD. Die achterstand werd in 2017 gedeeltelijk ingelopen. Het INR heeft met positieve correctie van 1,1 miljoen rekening houden met het feit dat de achterstand nog niet volledig is ingelopen.

¹ Omwille van de betaaltermijn van 15 dagen.

- Verkeersbelasting
Het uitvoeringscijfer van de verkeersbelasting ligt 18,3 miljoen lager dan voorzien bij de begrotingsaanpassing 2017 en bedraagt 1.068 miljoen euro. Voor de verkeersbelasting wordt er een ESR correctie van twee maanden toegepast. De kasontvangsten van maart 2017 t.e.m. februari 2018 worden ESR-matig aangerekend op 2017.
- Belasting op de inverkeerstelling
In tegenstelling tot de ontvangsten uit verkeersbelasting worden voor de belasting op de inverkeerstelling de ontvangsten van januari x tot en met december x aangerekend op begrotingsjaar x. De ontvangsten bedragen 244,0 miljoen euro, 12,7 miljoen euro meer dan voorzien bij de begrotingsaanpassing.
- Eurovignet
Door de invoering van de kilometerheffing werd het Eurovignet in België afgeschaft. Voor de periode dat Vlaamse eurovignetten bleven doorlopen na 1 april 2016 terwijl België zelf de heffing van het eurovignet stopzette diende Vlaanderen nog een bedrag terug te storten. Er werd in 2017 een bedrag van 5,7 miljoen euro teruggestort. Samen met nog een paar kleinere ontvangsten brengt dit het eindresultaat op een negatieve ontvangst van -5,5 miljoen euro.
- Kilometerheffing
De ontvangsten kilometerheffing bedragen 430,4 miljoen euro, 3,7 miljoen euro meer dan voorzien bij de begrotingsaanpassing 2017.

1.2. Opcentiemen (HRF: + 104,6 miljoen t.o.v. BA 2017; + 1,2 miljoen t.o.v. februari 2018 // ESR: + 714,9 miljoen t.o.v. BA 2017; + 20,3 miljoen t.o.v. februari 2018)

De **Hoge Raad voor Financiën** hanteert een specifieke invalshoek om de aanrekenbare ontvangsten te bepalen. De HRF hanteert in haar verslag van april 2017 een nominale definitie van de netto-opcentiemen (= bruto-opcentiemen verminderd met fiscale uitgaven): de som van de voorlopige twaalfden van het AJ en de kasmatige afrekeningen / ontvangsten van de vorige aanslagjaren over de periode maart tot en met februari. Onder toepassing van de HRF-definitie kunnen de netto-opcentiemen 2017 op 5.938,7 miljoen euro geraamd worden (inclusief vermindering voor fiscale uitgaven BNI; zie infra).

Ten opzichte van de begrotingsaanpassing 2017 is er een meerontvangst van 104,6 miljoen euro. Hierbij dient vermeld dat in het voorliggende uitvoeringsrapport de uitvoering van de fiscale uitgaven op 100% wordt geplaatst en de overrealisatie van de netto-opcentiemen bijgevolg volledig langs ontvangstenzijde wordt gerapporteerd, waarbij in het bijzonder ook de fiscale uitgaven van de BNI'ers als minderontvangst worden beschouwd (zie infra).

Tabel 4. HRF definitie netto-opcentiemen (in euro)

HRF definitie van netto opcentiemen = wat ontvangt FOD FIN kasmatig tot en met februari? (euro)	In 2016	In 2017
M.b.t. AJ 2015	vanaf september 2016: maandelijkse afrekeningen (aan 99,52%)	maandelijkse afrekeningen (huidig innings% = 99,59%)
	222.804.647,85	23.736.447,41
M.b.t. AJ 2016	voorschotten (twaalftden) (aan 98,72%)	vanaf september 2017: maandelijkse afrekeningen (99,70%)
	5.687.406.141,77	179.993.803,53
M.b.t. AJ 2017		voorschotten (twaalftden) (aan 98,72%)
		5.735.015.627,06
TOTAAL	5.910.210.789,62	5.938.745.878,00

Voor de **ESR aanrekening van de netto-opcentiemen** (= bruto-opcentiemen verminderd met fiscale uitgaven) wordt vanaf de begrotingsuitvoering 2016 de door het INR gevalideerde methode van de getransactionaliseerde kas toegepast. Het voorliggende uitvoeringsrapport is gebaseerd op de effectieve uitvoeringscijfers van de voorfinancieringen en de ontvangen bedragen tot en met februari 2018.

Ten opzichte van de begrotingsaanpassing 2017 is er een meerontvangst van 714,9 miljoen euro. Hierbij dient eveneens vermeld dat in het voorliggende uitvoeringsrapport de uitvoering van de fiscale uitgaven op 100% wordt geplaatst en de overrealisatie van de netto-opcentiemen bijgevolg volledig langs ontvangstenzijde wordt gerapporteerd, waarbij in het bijzonder ook de fiscale uitgaven van de BNI'ers als minderontvangst worden beschouwd (zie supra).

Ten opzichte van het uitvoeringsrapport van 20 februari 2018 wordt er een toename gerapporteerd van 20,2 miljoen euro.

Tabel 5. ESR aanrekening netto-opcentiemen (in euro)

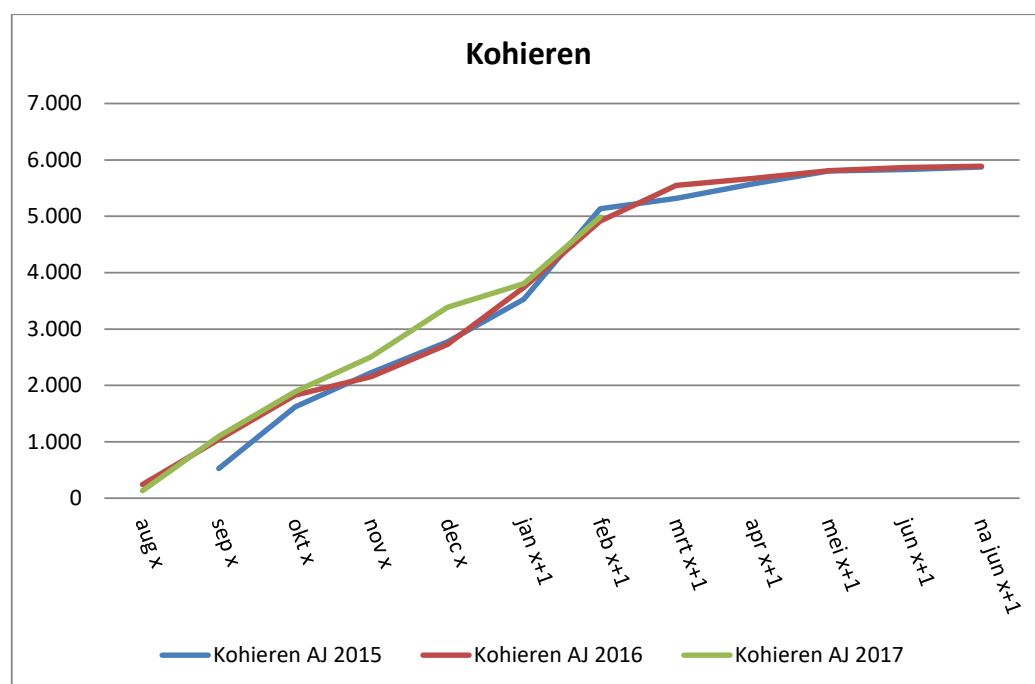
ESR matige aanrekening volgens getransactioneerde kas (euro)	In 2016	In 2017
M.b.t. AJ 2015	BV en voorafbetalingen in kohieren AJ 2015 van januari 2016 tem december 2016	BV en voorafbetalingen in kohieren AJ 2015 van januari 2017 tem december 2017
	2.687.267.022,15	0,00
	+ ontvangen bedragen AJ 2015 van maart 2016 tem februari 2017 (99,52%)	+ ontvangen bedragen AJ 2015 van maart 2017 tem februari 2018 (99,59%) (ook FU BNI ingehouden)
	364.058.862,48	23.736.447,41
	Subtotaal AJ 2015 3.051.325.884,63	Subtotaal AJ 2015 23.736.447,41
M.b.t. AJ 2016	BV en voorafbetalingen in kohieren AJ 2016 van januari 2016 tem december 2016	BV en voorafbetalingen in kohieren AJ 2016 van januari 2017 tem december 2017
	2.652.559.176,50	2.871.601.194,01
	+ ontvangen bedragen AJ 2016 van maart 2016 tem februari 2017	+ ontvangen bedragen AJ 2016 van maart 2017 tem februari 2018 (99,70%) (ook FU BNI ingehouden)
	75.291.723,80	267.947.850,99
	Subtotaal AJ 2016 2.727.850.900,30	Subtotaal AJ 2016 3.139.549.045,00
M.b.t. AJ 2017		BV en voorafbetalingen in kohieren AJ 2017 van januari 2017 tem december 2017
		3.282.236.469,35
		+ ontvangen bedragen AJ 2017 van maart 2017 tem februari 2018 (96,99%)
		103.529.587,99
		Subtotaal AJ 2017 3.385.766.057,34
ALGEMEEN TOTAAL	5.779.176.784,93	6.549.051.549,75

Tot slot dient benadrukt dat de FOD Financiën tijdens de maanden november en december 2017 1.494,4 miljoen euro heeft ingekohierd met betrekking tot het AJ 2017. In de vergelijkbare periode van het AJ 2015 en het AJ 2016 was dit respectievelijk 1.151,3 miljoen en 904,0 miljoen euro. Tabel 6 vergelijkt de betrokken aanslagjaren in een ruimer perspectief. Grafiek 2 visualiseert het verloop van de kohieren per aanslagjaar.

Tabel 6 Absolute en Relatieve uitvoeringscijfers per AJ

In miljoen euro	AJ 2015	AJ 2016	AJ 2017
Effectieve kohieren tem december mbt AJ	2.770,6	2.729,3	3.385,4
Geraamde kohieren bij federale BC AJ	5.601,1	5.761,1	5.809,4
<i>Uitvoerings%</i>	<i>49,5%</i>	<i>47,4%</i>	<i>58,3%</i>
Geraamde kohieren bij federale BO AJ+1	5.638,6	5.936,1	5.834,5
<i>Uitvoerings%</i>	<i>49,1%</i>	<i>46,0%</i>	<i>58,0%</i>
Geraamde kohieren bij federale BC AJ+1	5.655,4	5.910,9	
<i>Uitvoerings%</i>	<i>49,0%</i>	<i>46,2%</i>	
Effectieve kohieren bij REA AJ	5.849,6	5.864,6	
<i>Uitvoerings%</i>	<i>47,4%</i>	<i>46,5%</i>	

Grafiek 2 Evolutie van kohieren per AJ



1.3. Andere ontvangsten (-25 miljoen t.o.v. BA 2017; - 2 miljoen t.o.v. februari 2018)

De overige ontvangsten op de algemene middelenbegroting vallen ongeveer 25 miljoen euro lager uit dan begroot.

Inzake de verkeersboeten wordt er een onderrealisatie gerapporteerd van 20,9 miljoen euro t.o.v. de BA 2017. De kasmatige afrekening van de verkeersboeten voor de begrotingsjaren 2015 en 2016 bedraagt -66,9 miljoen euro (verschil tussen de effectief geïnde boeten en de als voorschot doorgestorte bedragen) en wordt ESR matig aangerekend op de jaren 2015 en 2016. De kasmatige afrekening bezwaart bijgevolg het voorliggende uitvoeringsrapport niet.

De ontvangsten uit de heffing leegstand en verkrotting bedragen 7,9 miljoen euro, 6,3 miljoen meer dan begroot.

1.4. Ontvangsten DAB's en rechtspersonen (+375,2 miljoen t.o.v. BA 2017; +104,4 miljoen t.o.v. februari 2018)

De ontvangsten van de DAB's en rechtspersonen worden overgenomen uit de aangeleverde uitvoeringscijfers en vertonen een positieve afwijking t.o.v. de begrotingsaanpassing 2017 ten belope van 375,2 miljoen euro.

De gerealiseerde ESR ontvangsten van de DAB's blijven 27,9 miljoen onder het cijfer van de begrotingsaanpassing 2017. De belangrijkste afwijkingen ten opzichte van de begroting situeren zich bij het Mina-fonds (-34,1 miljoen), het VIF (+6,1 miljoen) en het Loodswezen (+1,1). Ten opzichte van het uitvoeringsrapport van februari 2018 verhogten de ontvangsten met 0,1 miljoen euro.

De gerealiseerde ESR ontvangsten van de rechtspersonen bedragen 403,1 miljoen meer dan geraamd bij de begrotingsaanpassing 2017. De belangrijkste afwijkingen ten opzichte van de begroting situeren zich bij BAM (+5,8 miljoen), FFEB (+8,1 miljoen), Tunnel Liefkenshoek (+6,0 miljoen), VDAB (+11,7 miljoen), VIB (+12,1 miljoen), VITO (-8,6 miljoen), VMM (-6,6 miljoen), VRT (-24,2 miljoen ²), De Lijn (+13,7 miljoen), Waterweg (-13,7 miljoen) en U&HS (+184,3 miljoen).

Hierbij dient evenwel vermeld dat van de 403,1 miljoen euro er 184,3 miljoen euro gerapporteerd wordt bij instellingen die bij de begrotingsaanpassing 2017 geen afzonderlijke begroting hebben ingediend. Tot die laatste groep van instellingen behoren o.m. VLIR (+34,5 miljoen), Brabo 1 (+18,8 miljoen), Scholen van Morgen (+93,1 miljoen), Via Noord Zuid Kempen (+15,9 miljoen) en Via R4 Gent (+6,8 miljoen). Hiertegenover staan bij de bedoelde instellingen eveneens uitgaven.

Ten opzichte van de uitvoering van februari 2018 nemen de ESR ontvangsten met 104,2 miljoen euro toe.

² De daling bij VRT is hoofdzakelijk te verklaren door de toepassing van het advies van het INR dd. van 7 juni 2017 aangaan de registratie van de BTW. Conform het advies wordt de BTW op de BTW-plichtige activiteit als een transitorische post geboekt. Langs uitgavenzijde rapporteert VRT een gelijkaardige daling.

2. Uitgaven

Tabel 9. Globaal overzicht uitgaven

In mio euro	1BA 2017	Dec	Feb	Mei	Delta BA	%	Delta Feb	%
100 mio buffer	100,0	112,6	0,0	0,0	-100,0	-100,0%	0,0	0,0%
provisie opstap O&O	46,8	0,0	0,0	0,0	-46,8	-100,0%	0,0	0,0%
loonmodel Onderwijs	7.700,8	7.685,6	7.693,1	7.693,1	-7,7	-0,1%	0,0	0,0%
Kinderbijslag (incl beheersveloppe)	3.617,7	3.593,4	3.614,7	3.614,7	-3,0	-0,1%	0,0	0,0%
WZC incl. sociaal akkoord	1.989,9	1.953,1	1.923,1	1.923,1	-66,8	-3,4%	0,0	0,0%
Dienstencheques	1.162,0	1.118,5	1.115,2	1.115,2	-46,8	-4,0%	0,0	0,0%
Andere	13.402,7	13.287,9	13.128,7	13.135,5	-267,2	-2,0%	6,8	0,1%
Uitg. Alg. Begroting	28.019,9	27.751,1	27.474,9	27.481,7	-538,2	-1,9%	6,8	0,0%
VIF	661,5	620,1	709,2	709,2	47,7	7,2%	0,0	0,0%
Mina	333,8	345,1	338,5	338,5	4,7	1,4%	0,0	0,0%
Andere	201,0	202,5	193,8	194,1	-7,0	-3,5%	0,3	0,2%
Uitg. DAB	1.196,3	1.167,6	1.241,4	1.241,7	45,4	3,8%	0,3	0,0%
VDAB	818,8	789,2	780,2	755,5	-63,3	-7,7%	-24,7	-3,2%
Hermes	556,1	478,2	497,1	504,0	-52,1	-9,4%	6,8	1,4%
BAM	159,5	88,1	78,8	79,3	-80,2	-50,3%	0,5	0,7%
W&Z	328,0	281,7	269,3	282,4	-45,7	-13,9%	13,1	4,9%
VVM-De Lijn	1.231,7	1.239,8	1.254,3	1.252,4	20,7	1,7%	-1,9	-0,2%
U&HS	3.246,4	3.246,4	3.265,1	3.207,2	-39,2	-1,2%	-57,9	-1,8%
Andere	7.803,8	7.738,0	7.954,8	8.006,2	202,4	2,6%	51,4	0,6%
Uitg. RP	14.144,5	13.861,4	14.099,6	14.086,9	-57,6	-0,4%	-12,7	-0,1%
Onderbenutting Universiteiten en Hoges	-111,9	-128,2			111,9	-100,0%	0,0	0,0%
Onderbenutting	-578,8				578,8	-100,0%	0,0	0,0%
Totaal Uitgaven	42.670,0	42.651,9	42.816,0	42.810,3	140,3	0,3%	-5,6	0,0%

2.1. Algemene uitgavenbegroting

- Financien en Begroting

Op de VAK/VEK buffer die bij de begrotingsaanpassing 2017 werd aangelegd, werd er overeenkomstig de gemaakte afspraken in het kader van de begrotingsopmaak 2018 reeds 135 miljoen euro besteed. Daarbovenop werd er in uitvoering van de beslissing van de Vlaamse Regering van 15 december 2017 bijkomend 112,6 miljoen euro aangewend voor de versterking van externe pensioenfondsen en enkele onverwachte uitgaven. De eenmalige uitgaven die met deze middelen worden verricht, worden aangerekend op de functionele begrotingsartikelen en komen op de individuele uitgavenlijnen bij de ministeries of geconsolideerde rechtspersonen tot uiting.

- Economie, Wetenschap en Innovatie

Van de provisie onverdeelde beleidsruimte O&O werd het VAK integraal herverdeeld terwijl er slechts 16,5 miljoen euro VEK werd herverdeeld. Bovendien werd het VEK quasi integraal naar IS-artikelen herverdeeld waardoor de ESR-impact zich bij de te consolideren instellingen manifesteert. Zoals verondersteld in de monitoring van december is er een volledige onderbenutting van de provisie opstap O&O (46,8 miljoen euro).

- Onderwijs en Vorming

De onderbenutting op de lonen onderwijs bedraagt 7,7 miljoen euro.

- Welzijn, Volksgezondheid en Gezin

De uitgaven voor de gezinsbijslag (incl beheerskosten Famifed) vallen 3 miljoen euro lager uit dan begroot bij de 1^{ste} begrotingsaanpassing.

De uitgaven voor de woonzorgcentra worden door het RIZIV (federale operator) 66,8 miljoen lager ingeschat dan het krediet bij de 1^{ste} begrotingsaanpassing.

- Werk en Sociale Economie

Voor de dienstencheques wordt een onderbenutting vastgesteld van 46,8 miljoen euro.

2.2. DAB's

De uitgaven van de DAB's liggen 45,4 miljoen euro hoger dan begroot bij de eerste begrotingsaanpassing en 0,3 miljoen euro hoger ten opzichte van de uitvoeringsrapportering van februari 2018.

Deze overbenutting kan grotendeels toegeschreven worden aan de uitgaven vanuit de VAK/VEK-buffer herverdeelde middelen (20 miljoen euro bij VIF voor stationsomgeving Mechelen en 9,6 miljoen euro bij MINA voor toelagen aan de drinkwatermaatschappijen) en aan de boeking van te ontvangen facturen bij het VIF.

2.3. Rechtspersonen

De uitgaven van de rechtspersonen liggen 57,6 miljoen euro onder het niveau van de 1ste begrotingsaanpassing. Ten opzichte van de uitvoeringsnota van februari 2018 liggen ze 12,7 miljoen euro lager.

De belangrijkste reden voor de afwijking met de begrotingsaanpassing 2017 is de uitbreiding van de Vlaamse consolidatieperimeter. In voorliggende nota worden de realisatiecijfers van alle instellingen die bij de EDP-notificatie van oktober 2017 onder de Vlaamse overheidssector S1312 werden geklasseerd mee geconsolideerd.³ Ten opzichte van de begrotingsaanpassing betekent deze uitbreiding van de perimeter 258,9 miljoen meer uitgaven.

³ Zo werden onder meer enkele PPS-projectvennootschappen zoals de DBFM-vennootschap Scholen van Morgen, de VIA-investvennootschappen R4,NZ-Kempen en Zaventem en de Lijn-dochters Livan en Brabo I opgenomen in de overheidssector S1312. Dit betekent ook dat voor voormelde PPS-projecten de ESR-correcties grotendeels wegvallen.

Belangrijke positieve afwijkingen t.o.v. de bijdrage tot het bij de begrotingsaanpassing 2017 voorziene vorderingensaldo situeren zich bij het Fonds voor Flankerend Economisch en Innovatiebeleid (+52,1), VSB (+15,6), de VDAB (+63,3), BAM (+80,2) en W&Z (+45,7) terwijl er bij VIPA (-23,5) en De Lijn (-20,7) sprake is van een negatieve afwijking.

Bij het Fonds voor Flankerend Economisch en Innovatiebeleid is er een herschikking gebeurd van 64,5 miljoen euro van ESR-aanrekenbare uitgaven (onder WT-aggregaat) naar interne stromen met de Universiteiten en Hogescholen wat een positieve impact heeft op het vorderingensaldo van het Fonds.

Bij de BAM is er zowel vertraging op de voorbereidende werken als op de hoofdwerken van Oosterweel. Gelet op deze onderbenutting op de hoofdwerken worden deze (niet-gerealiseerde) uitgaven ook niet geneutraliseerd bij de aftoetsing aan de begrotingsdoelstelling.

Bij W&Z situeert de geraamde onderbenutting zich bij de waterbouwkundige werken.

De afwijking bij De Lijn is het resultaat van een bijtengewone storting (21 miljoen euro) aan de Instelling voor Bedrijfspensioenvoorziening De Lijn OFP ter ondersteuning van het vermogen.

De uitvoering bij het VIPA toont een schijnbare overschrijding van 23,5 miljoen euro van de begroting. Dit is echter een louter kastechnische factor die te wijten is aan de inhoudingen voor A1/A3-BFM voor de ziekenhuizen. De ESR-matig aanrekenbare uitgaven A1/A3 blijven echter ongewijzigd waardoor de ESR-correctie met eenzelfde bedrag verbetert (cfr infra).

3. ESR-correcties

Tabel 10. Overzicht ESR correcties

In mio euro	1BA 2017	Dec	Feb	Mei	Delta BA	%	Delta Feb	%
<i>DBFM SvM</i>	-132,5	-123,5	-16,5	-16,5	115,9	-87,5%	0,0	0,0%
<i>Sluis Terneuzen</i>	48,2	34,6	34,6	34,6	-13,6	-28,2%	0,0	0,0%
<i>Ziekenhuisinfrastructuur A1/A3</i>	276,3	313,7	315,9	315,9	39,7	14,4%	0,0	0,0%
<i>andere</i>	105,3	105,3	98,0	100,3	-5,0	-4,8%	2,2	2,3%
ESR correcties	297,3	330,1	432,0	434,3	137,0	46,1%	2,2	0,5%

Ten aanzien van de begrotingsaanpassing 2017 hebben de ESR correcties een positieve impact van 137 miljoen euro. Deze afwijking is te verklaren door : de DBFM Scholen van Morgen (+115,9 miljoen) en de Sluis Terneuzen (-13,6 miljoen) en A1/A3 Ziekenhuisinfrastructuur (+39,7 miljoen).

De grootste wijziging binnen de ESR-correcties betreft de positieve bijstelling voor de DBFM Scholen van Morgen. Naar aanleiding van de indeling van de vennootschap bij de overheidssector (S1312) bij de EDP-notificatie van maart 2017 worden de inkomsten en uitgaven van deze vennootschap verwerkt bij de rechtspersonen en wordt er niet meer met een ESR-correctie gewerkt, uitgezonderd voor de BTW op de opgeleverde scholen.

De globale impact op het vorderingensaldo van het project Scholen van Morgen (ESR-begroting + ESR-correctie) bedraagt -126,6 miljoen euro wat 5,9 miljoen beter is dan geraamd bij de begrotingsaanpassing.

Voor de financiering van de sluis Terneuzen wordt vanaf 2016 jaarlijks een bedrag van 59,5 miljoen euro gestort aan Nederland. ESR-matig wordt jaarlijks een ESR-correctie voorzien voor het verwachte aandeel van Vlaanderen in de gemaakte kosten van dat jaar en is er afgesproken dat de volgorde van de verschillende bronnen van belang is, waarbij Vlaanderen op de laatste plaats komt na Nederland en Europa. In de begrotingsaanpassing 2017 was een positieve ESR-correctie van 48,2 miljoen euro voorzien, namelijk het verschil tussen de Vlaamse bijdrage in geraamde kosten (11,3 miljoen euro) en de voorziene kasfinanciering van 59,5 miljoen euro. De Vlaamse bijdrage in de gemaakte kosten in 2017 bedraagt 24,9 miljoen euro. Hierdoor bedraagt de positieve ESR-correctie 34,6 miljoen euro in plaats van het bij BA17 voorziene bedrag van 48,2 miljoen euro.

De afwijking van de ESR-correctie voor A1/A3 t.o.v. de begrotingsaanpassing hangt samen met de kredietoverschrijding in de begroting 2017 van het VIPA. Deze kredietoverschrijding is katechnisch en te wijten aan de inhoudingen (door de FOD Fin) voor A1/A3-BFM voor de ziekenhuizen. De ESR-matig aanrekenbare uitgaven A1/A3 blijven echter ongewijzigd waardoor de ESR-correctie met eenzelfde bedrag verbetert (cfr supra, comment bij uitvoering VIPA).

	BO 2017	BA2017	REA 2017 (HRF)	REA 2017 (G KAS)
Ontvangsten algemene begroting	38.938.841	39.135.758	39.310.371	39.920.676
Leningen	750	750	1.614	1.614
Deelnemingen en kredietverleningen	129.487	125.738	127.595	127.595
Toelagen van instellingen	36.348	67.437	69.528	69.528
Correctie aanrekening ontvangsten				
ESR ontvangsten algemene begroting (1)	38.772.256	38.941.833	39.111.633	39.721.938
Instellingen				
Ontvangsten Instellingen	21.555.255	23.101.412	23.766.342	23.766.342
Leningen	2.763.442	2.736.366	3.303.179	3.303.179
Deelnemingen en kredietverleningen	1.172.036	1.145.658	1.524.412	1.524.412
Toelagen van Vlaamse ministeries en instellingen	11.189.561	11.852.423	12.243.299	12.243.299
Interne verrichtingen	3.385.585	4.007.437	2.960.744	2.960.744
Emissierechten				
ESR ontvangsten instellingen (2)	3.044.631	3.359.528	3.734.709	3.734.709
Geconsolideerde ESR ontvangsten (3=1+2)	41.816.887	42.301.361	42.846.342	43.456.647
Uitgaven algemene begroting	41.866.200	41.813.779	40.958.321	40.958.321
Deelnemingen en kredietverleningen	2.256.740	2.006.057	1.620.719	1.620.719
Toelagen aan instellingen	10.849.803	11.538.033	11.809.246	11.809.246
Aflossingen schuld	45.250	46.896	46.680	46.680
VEK buffer	100.000	100.000	0	0
Rente-uitgaven	93.471	82.271	78.207	78.207
Primaire ESR uitgaven algemene begroting (4)	28.520.936	28.040.522	27.403.469	27.403.469
Instellingen				
Uitgaven Instellingen	21.555.255	23.101.412	23.824.879	23.824.879
Aflossingen	1.194.859	1.598.549	1.891.253	1.891.253
Deelnemingen en kredietverleningen	2.930.850	2.874.609	2.832.080	2.832.080
Toelagen aan Vlaamse ministeries en instellingen	372.061	397.164	489.528	489.528
Interne verrichtingen	2.766.922	2.993.204	3.283.364	3.283.364
Rente-uitgaven	308.324	312.041	317.022	317.022
Primaire ESR uitgaven Instellingen (5)	13.982.239	14.925.845	15.011.630	15.011.630
Geconsolideerde primaire ESR uitgaven (6=5+4)	42.503.175	42.966.367	42.415.099	42.415.099
Geconsolideerd primair ESR-saldo (7=3-6)	-686.288	-665.006	431.243	1.041.548
Onderbenutting Hogescholen en Universiteiten	122.559	111.893	0	0
Onderbenutting overige	539.483	578.750	0	0
Onderbenutting (8)	662.042	690.643	0	0
Geconsolideerd primair ESR saldo na onderbenutting (9=7+8)	-24.246	25.637	431.243	1.041.548
Rente-uitgaven (10)	401.795	394.312	395.230	395.230
Geconsolideerd ESR saldo na onderbenutting (11=9-10)	-426.041	-368.675	36.013	646.318
Correctie Zorgfonds (t.o.v. toelage)	-578	0	0	0
Correctie FWO	-10.214	-10.214	0	0
ESR correcties perimeter en aanrekeningstijdstip (12)	-10.792	-10.214	0	0
Voorziena bouwuitgaven binnen DBFM Scholen van Moræn	-88.709	-132.457	-16.550	-16.550
Herclassificatie alternatieve financiering VIPA	89.514	89.514	89.980	89.980
Viapass	1.467	1.467	0	0
Rollend fonds PMV	-346	0	0	0
Positieve correctie Amoras	4.700	4.700	4.570	4.570
De Lijn Stelplaats Tongeren	168	168	220	220
De Lijn Stelplaatsen BOVZO		0	1.028	1.028
De Lijn Stelplaatsen Cluster II	-3.264	-3.264	-3.243	-3.243
Brabo 1	1.276	1.276	0	0
Brabo 2		0	0	0
Livan	2.742	2.742	0	0
VIA-invest (Zaventem, N-Z Kempen, R4)	4.392	4.392	4.441	4.441
Jeugdverblijfinfrastructuur		0	196	196
UZ Gent	50.512	50.512	0	0
Ziekenhuisinfrastructuur A1/A3	276.671	276.275	315.947	315.947
Effect niet aangevraagde provisionele bedragen A1/A3 m.b.t. investeringen vóór 2016	-40.000	-40.000	0	0
Sluis Terneuzen	48.210	48.210	34.628	34.628
VAC Brussel	0	4.000	0	0
Overige			3.834	3.834
Correctie INR deelnemingen			-763	-763
Provisie ESR-correcties	-26.312	0	0	0
ESR correcties verstrengd Europees begrotingstoezicht (13)	321.021	307.535	434.289	434.289
Vorderingensaldo (14=11+12+13)	-115.812	-71.353	470.302	1.080.607
Eénmalige uitgaven asielfcrisis				
Vorderingensaldo incl. effect verstrengd begrotingstoezicht excl. uitgaven asielfcrisis	-115.812	-71.353	470.302	1.080.607
Bouwkost Oosterweel (incl. rente)	80.220	33.717		
A1/A3 (niet aangevraagde provisionele bedragen m.b.t. investeringen vóór 2016)	40.000	40.000		
Correcties voor aftoetsing begrotingdoelstelling (15)	120.220	73.717	0	0
Saldo na correcties aftoetsing begrotingdoelstelling (16=14+15)	4.408	2.364	470.302	1.080.607
Begrotingdoelstelling	0	0	0	0
Verschil met begrotingdoelstelling	4.408	2.364	470.302	1.080.607