

**DECREET**

**van de algemene rekening van de Vlaamse Gemeenschap en  
van de uitvoering van de begroting van de Vlaamse  
rechtspersonen zonder raad van bestuur voor het begrotingsjaar 2016**

VERWIJZINGEN\*


*Zitting 2017-2018*

Stukken: - Ontwerp van decreet : **23** - Nr. **1**  
- Verslag : **23** - Nr. **2**  
- Tekst aangenomen door de plenaire vergadering : **23** - Nr. **3**

Handelingen - Bespreking en aanneming: Vergadering van 22 november 2017.

---

\* Bestemd voor het Belgisch Staatsblad.



Vlaams  
Parlement


Brussel, 27 november 2017

Geachte minister-president,


Als bijlage vindt u ter bekrachtiging door de Vlaamse Regering, het ontwerp van decreet van de algemene rekening van de Vlaamse Gemeenschap en van de uitvoering van de begroting van de Vlaamse rechtspersonen zonder raad van bestuur voor het begrotingsjaar 2016.

Dit ontwerp van decreet werd door het Vlaams Parlement aangenomen op 22 november 2017.

Met de meeste hoogachting,



Martine GOOSSENS,  
griffier



Jan PEUMANS,  
voorzitter

De minister-president van de Vlaamse Regering  
1000 BRUSSEL

Het VLAAMS PARLEMENT heeft aangenomen  
en Wij, REGERING, bekrachtigen hetgeen volgt:

**DECREET**

**van de algemene rekening  
van de Vlaamse Gemeenschap  
en van de uitvoering van de begroting  
van de Vlaamse rechtspersonen  
zonder raad van bestuur  
voor het begrotingsjaar 2016**

Hoofdstuk I. Uitvoering van de middelenbegroting van de Vlaamse Gemeenschap voor het begrotingsjaar 2016

**Artikel 1.** Het totaal van de geraamde vorderingen en van de vorderingen aangerekend op het begrotingsjaar 2016 van de Vlaamse Gemeenschap worden weergegeven in de kolommen 1 en 2 van onderstaande tabel 1.

Tabel 1

	<b>Raming</b>	<b>Vorderingen Huidig Jaar</b>
	<b>-1-</b>	<b>-2-</b>
Lopende en kapitaalontvangsten	37.655.585.000,00	38.339.598.461,40
Opbrengsten van leningen	3.283.402.000,00	1.602.500.000,00
Diensten met Afzonderlijk beheer	1.915.124.000,00	1.198.127.870,90
<b>TOTAAL</b>	<b>42.854.111.000,00</b>	<b>41.140.226.332,30</b>

De op het begrotingsjaar 2016 aangerekende toegewezen ontvangsten worden vastgesteld op 737.117.976,52 euro.

Hoofdstuk II. Uitvoering van de uitgavenbegroting van de Vlaamse Gemeenschap voor het begrotingsjaar 2016

Afdeling 1. Vaststelling van de vastleggingskredieten en van de verbintenissen voor het begrotingsjaar 2016

**Art. 2.** De vastleggingskredieten voor de gesplitste kredieten, zoals goedgekeurd bij de begrotingsdecreten en bij herverdelingsbesluiten van de Vlaamse Regering, worden weergegeven in kolom 1 van onderstaande tabel 2.

Overeenkomstig de aangerekende toegewezen ontvangsten op de middelenbegroting zijn de vastleggingskredieten voor de variabele kredieten voor het begrotingsjaar 2016 opgenomen in kolom 1.

Ingevolge decreetsbepalingen gestemd bij de begrotingsdecreten, wordt het bedrag van de vastleggingskredieten verhoogd met de overdracht van vastleggingskredieten van het begrotingsjaar 2015 (kolom 2).

Het bedrag van de vastleggingskredieten voor de variabele kredieten wordt, overeenkomstig artikel 12, §1, van het Rekendecreet van 8 juli 2011, verhoogd met de kredietoverdracht van 2015 (kolom 2).

Deze kredietoverdracht werd verhoogd naar aanleiding van de verminderingen op overgedragen verbintenissen met een bedrag van 889.078,46 euro.

De vastleggingskredieten werden gedesaffecteerd voor volgende begrotingsartikelen en bedragen:

- BC0-1BKC4AH-WT voor een bedrag van 325,66 euro in het kader van de conversie van beleidsdomeinen Diensten voor het Algemeen Regeringsbeleid en Bestuurszaken naar het beleidsdomein Kanselarij en Bestuur;
- CB0-1CEB4AB-PA voor een bedrag van 21.489,39 euro in uitvoering van artikel 26 van het decreet houdende bepalingen tot begeleiding van de aanpassing van de begroting 2016;
- CB0-1CEB4AB-WT voor een bedrag van 89.103,63 euro in uitvoering van artikel 27 van het decreet houdende bepalingen tot begeleiding van de aanpassing van de begroting 2016;
- CE0-1CDB4AD-WT voor een bedrag van 6.810.802,30 euro in uitvoering van artikel 10 van het decreet houdende aanpassing van de middelenbegroting 2016;
- CE0-1CDB4AX-IS voor een bedrag van 695.152,66 euro in uitvoering van artikel 10 van het decreet houdende aanpassing van de middelenbegroting 2016;
- CE0-1CDB4AW-IS voor een bedrag van -531.739,34 euro in uitvoering van artikel 10 van het decreet houdende aanpassing van de middelenbegroting 2016;
- CE0-1CAB4ZZ-LO voor een bedrag van -706.150,57 euro in uitvoering van artikel 10 van het decreet houdende aanpassing van de middelenbegroting 2016;
- EC0-1ECG4AD-WT voor een bedrag van 1.948.000,00 euro in uitvoering van dit decreet;
- NE0-1NEC4AK-WT voor een bedrag van -3.526.000,00 euro in uitvoering van artikel 11 van het decreet houdende aanpassing van de middelenbegroting 2016;
- NF0-1NFA4AA-WT voor een bedrag van -2.663.000,00 euro in uitvoering van artikel 11 van het decreet houdende aanpassing van de middelenbegroting 2016;
- PH0-1PKC4AA-WT voor een bedrag van 180.526,00 euro in uitvoering van dit decreet;
- PH0-1PKC4AB-WT voor een bedrag van 2.548.649,00 euro in uitvoering van dit decreet;
- PH0-1PKC4AC-WT voor een bedrag van 1.240.000,00 euro in uitvoering van artikel 9 van het decreet houdende aanpassing van de middelenbegroting 2016;
- FB0-1FJI4ZZ-WT voor een bedrag van 4.964,81 euro in uitvoering van artikel 57 van het decreet van 18 december 2015 houdende bepalingen tot begeleiding van de begroting 2016;
- FD0-1FHE4ZZ-WT voor een bedrag van 507.300,45 euro in uitvoering van dit decreet.

De verbintenissen ten laste van de vastleggingskredieten van het begrotingsjaar 2016 worden weergegeven in kolom 4.

Tabel 2

	Vastleggingskredieten			Besteding	Saldo VAK	
	Decretaal VAK -1-	Overdracht VAK -2-	Totaal VAK -3-	Verbintenissen -4-	Saldo VAK -5-	Overschrijding -6-
Begrotingskredieten	40.075.642.000,00	891.509.946,98	40.967.151.946,98	39.342.616.663,03	1.624.535.283,95	-82.406.035,08
Aflossing van de schuld	1.306.761.000,00	0,00	1.306.761.000,00	1.303.361.960,55	3.399.039,45	0,00
Diensten met Afzonderlijk Beheer	1.301.969.095,63	177.938.126,07	1.479.907.221,70	1.339.892.177,87	140.015.043,83	-2.301.462,28
Variabele kredieten	583.580.144,19	124.800.859,66	808.381.003,85	368.090.338,31	440.290.665,54	0,00
<b>TOTAAL</b>	<b>43.367.952.239,82</b>	<b>1.194.248.932,71</b>	<b>44.562.201.172,53</b>	<b>42.353.961.139,76</b>	<b>2.208.240.032,77</b>	<b>-84.707.497,36</b>

Voor het bedrag van de verbintenissen gedaan boven de vastleggingskredieten worden er voor het begrotingsjaar 2016 aanvullende vastleggingskredieten toegevoegd:

- |  |                    |
|--|--------------------|
| - voor de begrotingskredieten              | 82.406.035,08 euro |
| - voor de Diensten met Afzonderlijk Beheer | 2.301.462,28 euro  |

Deze bijkomende vastleggingskredieten worden toegewezen zoals aangeduid in bijlage 1.

## Afdeling 2. Vaststelling van de vereffeningskredieten en van de verplichtingen voor het begrotingsjaar 2016

**Art. 3.** De vereffeningskredieten voor de gesplitste kredieten, zoals goedgekeurd bij de begrotingsdecreten en bij herverdelingsbesluiten van de Vlaamse Regering worden weergegeven in kolom 1 van onderstaande tabel 3.

Overeenkomstig de toegewezen ontvangsten op de middelenbegroting zijn de vereffeningskredieten voor de variabele kredieten voor het begrotingsjaar 2016 opgenomen in kolom 1.

Ingevolge decreetsbepalingen gestemd bij de begrotingsdecreten, wordt het bedrag van de vereffeningskredieten verhoogd met de overdracht van vereffeningskredieten van het begrotingsjaar 2015 (kolom 2).

Het bedrag van de vereffeningskredieten voor de variabele kredieten wordt, overeenkomstig artikel 12, §1, van het Rekendecreet van 8 juli 2011, verhoogd met de kredietoverdracht van 2015 (kolom 2).

De vereffeningskredieten werden gedesaffecteerd voor volgende begrotingsartikelen en bedragen:

- BC0-1BKC4AH-WT voor een bedrag van 325,62 euro in het kader van de conversie van beleidsdomeinen Diensten voor het Algemeen Regeringsbeleid en Bestuurszaken naar het beleidsdomein Kanselarij en Bestuur;
- CB0-1CEB4AB-PA voor een bedrag van 21.489,39 euro in uitvoering van artikel 26 van het decreet houdende bepalingen tot begeleiding van de aanpassing van de begroting 2016;
- CB0-1CEB4AB-WT voor een bedrag van 89.103,63 euro in uitvoering van artikel 27 van het decreet houdende bepalingen tot begeleiding van de aanpassing van de begroting 2016;
- CE0-1CDB4AD-WT voor een bedrag van 6.810.802,30 euro in uitvoering van artikel 10 van het decreet houdende aanpassing van de middelenbegroting 2016;
- CE0-1CDB4AX-IS voor een bedrag van 695.152,66 euro in uitvoering van artikel 10 van het decreet houdende aanpassing van de middelenbegroting 2016;
- CE0-1CDB4AW-IS voor een bedrag van -531.739,34 euro in uitvoering van artikel 10 van het decreet houdende aanpassing van de middelenbegroting 2016;
- CE0-1CAB4ZZ-LO voor een bedrag van -706.150,57 euro in uitvoering van artikel 10 van het decreet houdende aanpassing van de middelenbegroting 2016;
- EC0-1ECG4AD-WT voor een bedrag van 1.948.000,00 euro in uitvoering van dit decreet;
- NE0-1NEC4AK-WT voor een bedrag van -3.526.000,00 euro in uitvoering van artikel 11 van het decreet houdende aanpassing van de middelenbegroting 2016;
- NF0-1NFA4AA-WT voor een bedrag van -2.663.000,00 euro in uitvoering van artikel 11 van het decreet houdende aanpassing van de middelenbegroting 2016;
- NCZ-3NDH2ZZ-OV voor een bedrag van -14.300.00,00 euro in uitvoering van artikel 11 van het decreet houdende aanpassing van de middelenbegroting 2016;
- PH0-1PKC4AA-WT voor een bedrag van 180.526,00 euro in uitvoering van dit decreet;

- PH0-1PKC4AB-WT voor een bedrag van 2.548.649,00 euro in uitvoering van dit decreet;
- PH0-1PKC4AC-WT voor een bedrag van 1.240.000,00 euro in uitvoering van artikel 9 van het decreet houdende aanpassing van de middelenbegroting 2016;
- FB0-1FJI4ZZ-WT voor een bedrag van 4.964,81 euro in uitvoering van artikel 57 van het decreet van 18 december 2015 houdende bepalingen tot begeleiding van de begroting 2016;
- FD0-1FHE4ZZ-WT voor een bedrag van 507.300,45 euro in uitvoering van dit decreet.

De verplichtingen ten laste van de vereffeningskredieten van het begrotingsjaar 2016 worden weergegeven in kolom 4.

Tabel 3

	Budget			Besteding	Saldo VEK	
	Decretaal VEK -1-	Overdracht VEK -2-	Totaal VEK -3-	Verplichtingen -4-	Saldo VEK -5-	Overschrijding -6-
Begrotingskredieten	40.340.459.000,00	101.899.328,04	40.442.358.328,04	39.190.538.962,96	1.251.819.365,08	-50.427.497,85
Aflossing van de schuld	1.306.761.000,00	0,00	1.306.761.000,00	1.303.361.960,55	3.399.039,45	0,00
Diensten met Afzonderlijk Beheer	1.915.124.000,00	0,00	1.915.124.000,00	1.171.636.496,94	743.487.503,06	0,00
Variabele kredieten	683.580.144,23	170.317.910,93	853.898.055,16	351.168.461,07	502.729.594,09	0,00
<b>TOTAAL</b>	<b>44.245.924.144,23</b>	<b>272.217.238,97</b>	<b>44.518.141.383,20</b>	<b>42.016.705.881,52</b>	<b>2.501.435.501,68</b>	<b>-50.427.497,85</b>

Voor het bedrag van de verplichtingen gedaan boven de vereffeningskredieten worden er voor het begrotingsjaar 2016 aanvullende vereffeningskredieten toegeestaan:

- voor de begrotingskredieten 50.427.497,85 euro

Deze bijkomende vereffeningskredieten worden toegewezen zoals aangeduid in bijlage 1.

### Hoofdstuk III. Vaststelling van de vastleggingsmachtigingen en aanwending

**Art. 4.** In toepassing van de begrotingsdecreten over het begrotingsjaar 2016 werden vastleggingsmachtigingen toegekend voor een bedrag van:

3.951.451.000,00 euro

Bijlage 2 geeft het overzicht van de toegekende vastleggingsmachtigingen per instelling.

**Art. 5.** Ingevolge decreetsbepalingen gestemd bij de begrotingsdecreten, wordt het bedrag van de vastleggingsmachtigingen verhoogd met de overdracht van het begrotingsjaar 2015 voor een bedrag van:

26.048.213,79 euro

**Art. 6.** Ingevolge herverdelingsbesluiten werden de vastleggingsmachtigingen verminderd met een bedrag van:

-3.675.000,00 euro

**Art. 7.** De in artikel 4, 5 en 6 bedoelde vastleggingsmachtigingen werden aangevend voor een bedrag van:

3.443.378.191,07 euro

Bijlage 2 geeft het overzicht van de aangewende vastleggingsmachtigingen per instelling.

**Art. 8.** Voor het Fonds voor het Flankerend Economisch Beleid (begrotingsartikel ECO-1ECG5AY-IS) wordt voor het bedrag van de verbintenissen gedaan boven de vastleggingsmachtiging, voor het begrotingsjaar 2016 een aanvullende vastleggingsmachtiging toegestaan van 2.891.308,00 euro.

**Art. 9.** Voor het Vlaams Financieringsfonds voor Grond- en Woonbeleid voor Vlaams-Brabant (begrotingsartikel NE0-1NEC5AY-IS) wordt voor het bedrag van de verbintenissen gedaan boven de vastleggingsmachtiging, voor het begrotingsjaar 2016 een aanvullende vastleggingsmachtiging toegestaan van 73.587,00 euro.

**Art. 10.** Voor het IVA Toerisme Vlaanderen (begrotingsartikel DB0-1DGF5AY-IS) wordt voor het bedrag van de verbintenissen gedaan boven de vastleggingsmachtiging, voor het begrotingsjaar 2016 een aanvullende vastleggingsmachtiging toegestaan van 707.447,00 euro.

#### Hoofdstuk IV. Jaarrekening en jaarverslag

**Art. 11.** De jaarrekening is weergegeven in bijlage 4. De jaarrekening bestaat uit de balans, de resultatenrekening, de rapportering over de uitvoering van de begroting en de aansluiting tussen het bedrijfseconomisch resultaat en het begrotingsresultaat.


Het jaarverslag met toelichting bij de balans, de resultatenrekening en de rapportering over de begrotingsuitvoering is weergegeven in bijlage 5.

#### Hoofdstuk V. Uitvoering van de begroting van de Vlaamse rechtspersonen zonder raad van bestuur


**Art. 12.** De uitvoering van de begroting van de Vlaamse rechtspersonen zonder raad van bestuur (Vlaamse openbare instellingen categorie A en de intern zelfstandigde agentschappen met rechtspersoonlijkheid) wordt opgegeven in bijgaande bijlage 3.

AANGENOMEN DOOR HET VLAAMS PARLEMENT,

Brussel, 22 november 2017.



Griffier,



Voorzitter,

[6]

Kondigen dit decreet af, bevelen dat het in het *Belgisch Staatsblad* zal worden bekendgemaakt.


Brussel,

0 1 DEC 2017




[7]

De minister-president van de Vlaamse Regering,  
Vlaams minister van Buitenlands Beleid en Onroerend Erfgoed,

A handwritten signature in black ink, consisting of a series of connected loops and a long horizontal stroke at the end.

Geert BOURGEOIS.

De Vlaamse minister van Begroting, Financiën en Energie,

A handwritten signature in black ink, featuring a large, sweeping loop on the left side and a long, horizontal stroke extending to the right.

Bart TOMMELEIN.

[1]

## BIJLAGEN

bij het decreet van [...] van de algemene rekening van de Vlaamse Gemeenschap en van de uitvoering van de begroting van de Vlaamse rechtspersonen zonder raad van bestuur voor het begrotingsjaar 2016



[3]

BIJLAGEN 1, 2 en 3:  
Tabellen 1, 2 en 3



Bijlage 1  
Begroting 2016

UITGAVEN DIE DE BEGROTINGSKREDIETEN OverschrijDEN OF  
WAARVOOR GEEN KREDIET WERD GOEDGEKEURD

1. Overschrijdingen op het niveau van het begrotingsartikel

1.1. Overschrijdingen vastleggingskredieten op het niveau van het begrotingsartikel

MVG/ DAB	Jaar	Begrotingsartikel	AFD	Aard	Budget			Besteding	Saldo
					Decretiaal/budget	Overdracht/VAK	Totaal VAK	Verbintenissen 2016	Saldo VAK
MVG	2016	DCO-1DAX2ZZ-WT	1	2	0,00	0,00	0,00	0,01	-0,01
MVG	2016	FCO-1FAE2ZZ-WT	1	2	798.000,00	0,00	798.000,00	800.237,86	-2.237,86
MVG	2016	GB0-1GCD2AJ-WT	1	2	59.713.000,00	0,00	59.713.000,00	67.409.999,97	-7.696.999,97
MVG	2016	HBO-1HAI2ZZ-WT	1	2	1.965.000,00	0,00	1.965.000,00	1.965.027,44	-27,44
MVG	2016	HBO-1HDI2AH-WT	1	2	13.277.000,00	0,00	13.277.000,00	13.277.000,05	-0,05
MVG	2016	JBO-1JDG2AJ-WT	1	2	48.210.000,00	0,00	48.210.000,00	49.296.346,99	-1.086.346,99
MVG	2016	JBO-1JDG2AK-WT	1	2	45.354.000,00	0,00	45.354.000,00	52.655.145,54	-7.301.145,54
MVG	2016	JBO-1JDG2AL-WT	1	2	1.088.799.000,00	0,00	1.088.799.000,00	1.123.903.502,53	-35.104.502,53
MVG	2016	JBO-1JDG2AM-WT	1	2	54.715.000,00	0,00	54.715.000,00	60.840.385,44	-6.125.385,44
MVG	2016	JBO-1JDG2AO-WT	1	2	475.166.000,00	0,00	475.166.000,00	486.345.051,88	-11.179.051,88
MVG	2016	JBO-1JDG2AQ-WT	1	2	10.018.000,00	0,00	10.018.000,00	11.219.777,29	-1.201.777,29
MVG	2016	JBO-1JDG2AR-WT	1	2	28.772.000,00	0,00	28.772.000,00	30.016.204,63	-1.244.204,63
MVG	2016	JBO-1JDG2AY-IS	1	2	543.086.000,00	0,00	543.086.000,00	551.698.334,11	-8.612.334,11
MVG	2016	MCO-1MIF2AB-WT	1	2	23.500.000,00	0,00	23.500.000,00	23.502.846,50	-2.846,50
MVG	2016	NFO-1NFA2AI-WT	1	2	80.895.000,00	129.082,45	81.024.082,45	81.254.308,37	-230.225,92
MVG	2016	PCO-1PAC2ZZ-WT	1	2	3.185.000,00	0,00	3.185.000,00	3.232.203,51	-47.203,51
MVG	2016	PHO-1PKC2AA-WT	1	2	20.135.000,00	0,00	20.135.000,00	20.135.399,62	-399,62
MVG	2016	PHO-1PKC2AC-WT	1	2	80.673.000,00	0,00	80.673.000,00	87.834.702,11	-7.161.702,11
<b>Totaal afdeling 1</b>									<b>-86.996.391,40</b>
DAB	2016	HBD-3HEI2AC-LO	3	2	346.000,00	0,00	346.000,00	348.536,23	-2.536,23
DAB	2016	LBC-3LCH2AE-WT	3	2	1.219.000,00	0,00	1.219.000,00	1.244.435,64	-25.435,64
DAB	2016	MCD-3MAF2ZZ-LO	3	2	59.246.000,00	0,00	59.246.000,00	59.597.615,00	-351.615,00
DAB	2016	MCD-3MIF2ZZ-WT	3	2	1.491.000,00	0,00	1.491.000,00	1.524.533,00	-33.533,00
DAB	2016	MCE-3MIF2AI-WT	3	2	18.611.095,62	0,00	18.611.095,62	21.474.222,00	-2.863.126,38
<b>Totaal afdeling 3</b>									<b>-3.276.246,25</b>

Bijlage 1  
Begroting 2016

1.2. Overschrijdingen vereffeningskredieten op het niveau van het begrotingsartikel

MVG/ DAB	Jaar	Begrotingsartikel	AFD	Aard	Budget			Besteding	Saldo
					Decretaal VEK	Overdracht VEK	Totaal VEK	Verplichtingen	Saldo VEK
MVG	2016	GB0-1GCD2AJ-WT	1	2	59.713.000,00	0,00	59.713.000,00	67.409.999,97	-7.696.999,97
MVG	2016	JBO-1JDG2AJ-WT	1	2	48.210.000,00	0,00	48.210.000,00	49.296.346,99	-1.086.346,99
MVG	2016	JBO-1JDG2AK-WT	1	2	45.354.000,00	0,00	45.354.000,00	52.655.145,54	-7.301.145,54
MVG	2016	JBO-1JDG2AL-WT	1	2	1.088.799.000,00	0,00	1.088.799.000,00	1.121.508.178,43	-32.709.178,43
MVG	2016	JBO-1JDG2AM-WT	1	2	54.715.000,00	0,00	54.715.000,00	60.840.385,44	-6.125.385,44
MVG	2016	JBO-1JDG2AO-WT	1	2	475.166.000,00	0,00	475.166.000,00	486.345.051,88	-11.179.051,88
MVG	2016	JBO-1JDG2AQ-WT	1	2	10.018.000,00	0,00	10.018.000,00	11.219.777,29	-1.201.777,29
MVG	2016	JBO-1JDG2AR-WT	1	2	28.772.000,00	0,00	28.772.000,00	30.016.204,63	-1.244.204,63
MVG	2016	JBO-1JDG2AY-IS	1	2	543.086.000,00	0,00	543.086.000,00	551.698.334,11	-8.612.334,11
MVG	2016	PH0-1PAC2ZZ-WT	1	2	2.468.000,00	0,00	2.468.000,00	2.469.697,12	-1.697,12
MVG	2016	PH0-1PKC2AC-WT	1	2	80.673.000,00	0,00	80.673.000,00	87.417.920,35	-6.744.920,35
<b>Totaal afdeling 1</b>									<b>-83.903.041,75</b>
DAB	2016	HBD-3HEI2AC-LO	3	2	346.000,00	0,00	346.000,00	348.536,23	-2.536,23
DAB	2016	MCD-3MAF2ZZ-LO	3	2	59.246.000,00	0,00	59.246.000,00	59.591.166,05	-345.166,05
DAB	2016	MCD-3MIF2ZZ-WT	3	2	1.491.000,00	0,00	1.491.000,00	1.523.381,14	-32.381,14
DAB	2016	PHD-3PKC2AE-WT	3	2	1.277.000,00	0,00	1.277.000,00	1.278.422,26	-1.422,26
<b>Totaal afdeling 3</b>									<b>381.505,68</b>

## Bijlage 1 Begroting 2016

### 2. Overschrijdingen op het niveau van het programma

#### 2.1. Overschrijdingen vastleggingskredieten op het niveau van het programma

Beleidsdomein - Programma	Bedrag overschrijding
<b>Beleidsdomein Internationaal Vlaanderen</b>	
1DA APPARAATKREDIETEN	-0,01
<b>Beleidsdomein Welzijn, Volksgezondheid en Gezin</b>	
OP EEN KWALITEITSVOLLE WIJZE DE VOORWAARDEN CREËREN WAARBINNEN HET WELZIJNSNIVEAU VAN DE HUIDIGE EN TOEKOMSTIGE VLAAMSE BEVOLKING KAN BEVORDERD, BEWAAKT, 1GC BEHOED OF HERSTELD WORDEN	-7.646.879,93
<b>Beleidsdomein Cultuur, Jeugd, Sport en Media</b>	
STIMULEREN VAN EEN GEDIFFERENTIEERD AANBOD AAN SOCIAAL- CULTURELE ACTIVITEITEN, GEORGANISEERD OP NIET-COMMERCIEËLE BASIS, TER BEVORDERING VAN DE ALGEMENE ONTWIKKELING VAN ALLE VOLWASSENEN EN TER VERHOOGING VAN DE 1HD MAATSCHAPPELIJKE EN CULTURELE PARTICIPATIE	-0,05
<b>Beleidsdomein Werk en Sociale Economie</b>	
BEVORDEREN VAN TRANSITIES NAAR WERK EN FACILITEREN VAN 1JD WERK	-67.628.040,36
<b>Beleidsdomein Kanselarij en Bestuur</b>	
NAAR ÉÉN VASTGOEDBELEID VOOR DE VLAAMSE OVERHEID EN 1PK NAAR EEN END-TO-END DIENSTVERLENING INZAKE FACILITY	-7.131.114,73
<b>Totaal bedrag overschrijding VAK voor afdeling 1</b>	<b>-82.406.035,08</b>



Bijlage 1  
Begroting 2016

Beleidsdomein - Programma	Bedrag overschrijding
DAB Vloot	-2.301.462,28
<b>Totaal bedrag overschrijding VAK voor afdeling 3</b>	<b>-2.301.462,28</b>

**2.2. Overschrijdingen vereffeningkredieten op het niveau van het programma**

Beleidsdomein - Programma	Bedrag overschrijding
<b>Beleidsdomein Welzijn, Volksgezondheid en Gezin</b>	
OP EEN KWALITEITSVOLLE WIJZE DE VOORWAARDEN CREËREN WAARBINNEN HET WELZIJSNIVEAU VAN DE HUIDIGE EN TOEKOMSTIGE VLAAMSE BEVOLKING KAN BEVORDERD, BEWAAKT, 1GC BEHOED OF HERSTELD WORDEN	-5.307.878,92
<b>Beleidsdomein Werk en Sociale Economie</b>	
BEVORDEREN VAN TRANSITIES NAAR WERK EN FACILITEREN VAN 1JD WERK	-45.119.618,93
<b>Totaal bedrag overschrijding VEK voor afdeling 1</b>	<b>-50.427.497,85</b>

Bijlage 2  
Begroting 2016

**MACHTIGINGEN VERLEEND BIJ BEGROTINGSDECREET  
BEGROTINGSJAAR 2016**

Overheidsinstelling	Beheerder	HP	Legat	Initieel	BGL	Overzicht 2016	Bedrag in verdelingen	Van openbaar	Overheid	De Hoofdklasse	Overheidsinstelling	Overige dragers	De aanpak
	in BCL/BKZ					jaar							
<b>3. Verdelingsmachtigingen</b>													
VLAAR	1313		D00-1005AW-IS	12.350.000,00	12.350.000,00			12.350.000,00	12.265.222,28	84.777,72	0,00		84.777,72
PAR (1,2)	1014		B00-1005AW-IS	20.700.000,00	20.696.000,00	10.813.392,20		332.419.392,20	301.636.438,00	16.782.954,20	0,00	30.782.954,20	0,00
GO Kine, attractiemerwerken	15 8115		100-1105AW-WI	12.419.000,00	12.456.000,00			12.456.000,00	12.456.000,00	0,00	0,00		0,00
GO Gose intrinsiemerwerken	15 8215		100-1105AW-IS	31.135.000,00	31.722.000,00		15.082.195,00	56.804.195,00	56.804.195,00	0,00	0,00		0,00
Agentschap voor Infrastructuur in het Dierdrijs	16 8116		100-1005AW-IS	169.914.000,00	199.579.500,00		31.917.802,00	234.496.805,00	234.496.805,00	0,00	0,00		0,00
Agentschap voor hoger onderwijs, volwassenenonderwijs en studietoelagen	17		100-1105AW-WI	24.881.000,00	24.881.000,00			24.881.000,00	24.881.000,00	1,00	0,00		1,00
Agentschap voor infrastructuur in het Dierdrijs en Gemeenschapsonderwijs	18 81		100-1005AW-IS	50.000.000,00	50.000.000,00		50.000.000,00	0,00	0,00	0,00	0,00		0,00
VLAAR	19 8117		100-1005AW-IS	45.275.000,00	46.180.000,00			45.164.000,00	44.132.652,00	2.051.348,00	0,00		2.051.348,00
VLM	20 8118		100-1105AW-IS	1.525.000,00	1.698.000,00			1.698.000,00	1.697.955,00	45,00	0,00		45,00
VLM	20 8218		100-1105AW-IS	3.603.000,00	3.603.000,00		-1.853.000,00	1.750.000,00	1.366.121,00	383.679,00	0,00		383.679,00
VLM	20 8318		100-1105AW-IS	8.010.000,00	8.010.000,00			8.010.000,00	8.012.535,00	2.465,00	0,00		2.465,00
COM Antwerpen	21 99		100-1005AW-IS	0,00	842.000,00			842.000,00	805.107,00	36.893,00	0,00		36.893,00
COM Brussel	22 20		100-1005AW-IS	1.998.000,00	1.987.000,00		-1.220.000,00	667.000,00	264.701,00	402.299,00	0,00		402.299,00
VVM - De Leeuw	23 21		100-1005AW-IS	146.185.000,00	160.399.000,00		-23.050.000,00	136.350.000,00	134.911.193,00	14.438.807,00	0,00	31.368.000,00	0,00
Waterwegen en Zeekanaal NV	23 22		100-1005AW-IS	128.664.000,00	131.528.000,00		10.445.000,00	142.043.000,00	135.043.190,00	7.000.000,00	0,00		7.000.000,00
MV De Schepstaart	25 8123		100-1005AW-IS	58.083.000,00	58.083.000,00		0,00	68.083.000,00	58.083.000,00	10.000.000,00	0,00		10.000.000,00
VMSW	26 8123		100-1005AW-IS	630.420.000,00	830.420.000,00			830.420.000,00	630.768.050,00	199.651.950,00	0,00		199.651.950,00
VMSW	26 8223		100-1005AW-IS	453.490.000,00	453.490.000,00			453.490.000,00	420.072.715,00	33.417.285,00	0,00		33.417.285,00
VMSW 13	26 8323		100-1005AW-WI	0,00	0,00	2.000.000,00		2.000.000,00	0,00	2.000.000,00	0,00		2.000.000,00
VMSW	26 8423		100-1005AW-IS	10.000.000,00	10.000.000,00			10.000.000,00	1.470.800,00	8.529.200,00	0,00		8.529.200,00
VMSW	26 8523		100-1005AW-IS	200.000.000,00	220.000.000,00			220.000.000,00	154.004.950,00	65.995.050,00	0,00		65.995.050,00
VWF	27		100-1005AW-IS	472.501.000,00	472.501.000,00			472.501.000,00	387.138.671,00	85.362.329,00	0,00		85.362.329,00
Vlaamse Persoonsfondse	17 167		100-1005AW-IS	2.631.000,00	2.631.000,00		-210.000,00	2.421.000,00	2.416.000,00	5.000,00	0,00		4.999,00
VVA Dierbouw Vlaanderen	115 69		100-1005AW-IS	34.750.000,00	34.003.000,00			34.003.000,00	34.710.447,00	0,00	-207.447,00		0,00
Fonds Funkerend Economisch en Innovaliecel	116 70		100-1005AW-IS	499.197.000,00	558.449.000,00			558.449.000,00	56.342.308,00	0,00	-2.801.308,00		0,00
VVA	117 71		100-1005AW-IS	100.000.000,00	100.000.000,00			100.000.000,00	89.956.118,00	10.043.882,00	0,00		10.043.882,00
VVA Fonds Jongerenwerk 1315	118 32		100-1005AW-IS	5.137.000,00	1.137.000,00	6.079.770,50		420.000,00	10.866.770,50	3.099.580,00	7.807.190,50		0,00

Bijlage 2  
Begroting 2016

omschrijving beschikking	begroting 2016/2017	2016	2017	2016 100%	2017 100%	2016 100%	Bedrag herverdelingen	2016 100%	2017 100%	2016 100%	2017 100%	2016 100%	2017 100%
Sport Vlaanderen (1017)	122 6276	1	1106-1110-05AY-IS	25 563 000,00	26 563 000,00	3 124 000,00		29 687 000,00	9 766 109,00	19 920 891,00	0,00	19 920 891,00	0,00
Sport Vlaanderen (11)	122 6376		1106-1110-05AY-IS	606 000,00	606 000,00			606 000,00	182 000,00	-24 000,00	0,00	-24 000,00	0,00
Facil (12)	12 977	1	1106-1110-05AY-IS	11 460 000,00	11 610 000,00			11 610 000,00	11 610 000,00	0,00	0,00	0,00	0,00
opdrakenfonds (R09)	12 178		1106-1110-05AY-IS	56 100,00	56 100,00	1 034 051,00		1 091 151,00	-88 462,00	1 105 589,00	0,00	1 105 589,00	0,00
Vlaamse Levenswondinvesteringsschool	125 79	1	K106-K106-05AW-IS	126 024 000,00	126 024 000,00			126 024 000,00	114 065 399,00	11 928 601,00	0,00	11 928 601,00	11 928 601,00
Financieringsinstrument over de Vlaamse vee- en rundveensector	126 80	1	K106-K106-05AX-IS	2 976 000,00	2 976 000,00			2 976 000,00	207 355,21	2 768 644,79	0,00	2 768 644,79	2 768 644,79
OVAM	127 8270 82	1	1106-1110-05AY-IS	234 000,00	234 000,00			234 000,00	234 000,00	0,00	0,00	0,00	0,00
IVA VMM	128 82		1106-1110-05AY-IS	18 260 000,00	18 260 000,00		2 751 000,00	21 011 000,00	20 071 645,58	71 356,22	0,00	71 356,22	71 356,22
Vlaamse Financieringsfonds voor Coördinatie Woonbeleid voor Vlaamse Brabant (10)	129 83	1	N10-1110-05AY-IS	3 856 000,00	3 856 000,00	0,00		3 856 000,00	3 979 587,00	0,00	-73 587,00	0,00	0,00
<b>Totaal A</b>				<b>3 605 996 000,00</b>	<b>3 951 451 000,00</b>	<b>26 048 213,79</b>		<b>3 675 000,00</b>	<b>3 973 824 213,79</b>	<b>3 443 378 191,07</b>	<b>534 118 364,72</b>	<b>-1 672 342,00</b>	<b>91 408 624,79</b>
<b>ALGEMEEN TOTAAL</b>				<b>3 605 996 000,00</b>	<b>3 951 451 000,00</b>	<b>26 048 213,79</b>		<b>3 675 000,00</b>	<b>3 973 824 213,79</b>	<b>3 443 378 191,07</b>	<b>534 118 364,72</b>	<b>-1 672 342,00</b>	<b>91 408 624,79</b>

- (1) FWO: overdracht 2015-2016 van K106-1110-05AW-IS naar 1106-1110-05AY-IS op basis van artikel 14 van het aangepast begrotingsdecreet 2016
- (2) FWO: overdracht 2016-2017 op basis van artikel 14 van het begrotingsdecreet 2016 en van artikel 14 van het aangepast begrotingsdecreet 2016
- (3) VASB: overdracht 2015-2016 op basis van artikel 20 van het begrotingsdecreet 2016 en van artikel 20 van het aangepast begrotingsdecreet 2016
- (4) FFW: overdracht 2015-2016 op basis van artikel 118 van het begrotingsdecreet 2016 en van artikel 22 van het aangepast begrotingsdecreet 2016
- (5) FFW: overdracht 2016-2017 op basis van artikel 118 van het begrotingsdecreet 2016 en van artikel 22 van het aangepast begrotingsdecreet 2016
- (6) Sport Vlaanderen: overdracht 2015-2016 van 1106-1110-05AY-WF naar 1106-1110-05AY-IS op basis van artikel 122 van het begrotingsdecreet 2016 en van artikel 76 van het aangepast begrotingsdecreet 2016
- (7) Sport Vlaanderen: overdracht 2016-2017 van het saldo globaal sportinfrastructuurplan Vlaanderen op basis van artikel 122 van het begrotingsdecreet 2016 en van artikel 76 van het aangepast begrotingsdecreet 2016
- (8) Opdrakenfonds: overdracht 2015-2016 op basis van artikel 129 van het begrotingsdecreet 2016
- (9) Toewakendeinstuk: overdracht 2016-2017 op basis van artikel 121 van het begrotingsdecreet 2016 en van artikel 78 van het aangepast begrotingsdecreet 2016
- (10) VTCW: overdracht 2016-2017 op basis van het decreet van 31 januari 2014 betreffende opheffing van de besegelijde instakke het vissen van een specifiek grond- en woonbeleid voor Vlaamse Brabant aan de Provincie Vlaamse Brabant
- (11) Sport Vlaanderen: overdracht 2016-2017 van het overgeheveld saldo FFW op basis van artikel 76 van het aangepast begrotingsdecreet 2016
- (12) FFW: overdracht 2016-2017 van het overgeheveld saldo FFW op basis van artikel 77 van het aangepast begrotingsdecreet 2016
- (13) Sport Vlaanderen: overdracht 2016-2017 op basis van artikel 10 van het aangepast begrotingsdecreet 2017

Bijlage 3  
Begroting 2016

**UITVOERING BEGROTING**

Vlaamse rechtspersonen zonder raad van bestuur (Vlaamse openbare instellingen categorie A en intern verzelfstandigde agentschappen met rechtspersoonlijkheid)

Instellingen		Opbrengsten	Dotaties	Opnemingen uit reservefondsen	Andere	Uitgaven (incl. toewijzing reservefondsen)	Toewijzing aan reservefondsen	Dotaties	Andere	Saldo jaar	Saldo vorige jaren	Overdracht
Openbare Afvalstoffenmaatschappij voor het Vlaams Gewest (OVAM)	Ingesteld bij decreet van 2 juli 1981 (BS van 25/07/1981) en gewijzigd bij decreet van 7 mei 2004 (BS van 11/06/2004)	93.344.973	52.689.185	21.045.160	19.610.628	92.910.576	28.018.260	59.362	64.832.954	434.397	4.170.207	4.604.604
Vlaams Landbouwinvesteringsfonds (VLIF)	Ingesteld bij decreet van 22 december 1993 (BS van 29/12/1993)	69.605.520	67.327.000		2.278.520	117.980.376			117.980.376	-48.374.856	-21.003.631	69.378.487
Vlaams Fonds voor de Lastendeling (VFLD)	Ingesteld bij decreet van 21 december 1994 (BS van 31/12/1994)	25.759.000	25.759.000	0	0	25.099.385	0	4.723.774	70.376.111	659.615	707.002.084	207.661.699
Vlaams Infrastructuurfonds voor Perwoonsgebonden Aangelegenheden (VIPA)	Ingesteld bij decreet van 23 februari 1994 (BS van 01/06/1994) en gewijzigd bij decreet van 2 juni 2006 (BS van 24/08/2006)	745.791.464	723.862.000	21.063.327	866.137	743.337.434	71.863.071	0	721.454.413	2.454.030	46.012.367	48.466.397
Fonds voor het flankerend Economisch Beleid (Hermesfondsen)	Ingesteld bij decreet van 21 december 2001 (BS van 29/12/2001)	547.385.264	570.333.174	0	27.050.090	549.996.957	0	41.485.270	508.511.737	-2.611.693	-25.440.786	-28.052.479
Het Vlaams Zorgfonds	Ingesteld bij decreet van 30 maart 1999 (BS van 28/05/1999), gewijzigd bij decreet van 7 mei 2004 (BS van 08/06/2004) en bij decreet van 23 december 2005 (BS van 07/02/2006)	751.934.368	499.168.000	0	252.766.368	747.020.279	0	0	747.020.279	4.914.089	10.861.523	15.775.612
Vlaams Financieringsfonds Gronden Woonbeleid voor Vlaams Brabant	Ingesteld bij decreet van 31 januari 2014 (BS van 28/02/2014)	6.966.945	3.856.000	0	3.110.945	7.679.777	0	0	7.679.777	-712.832	36.756.682	36.043.850
Fonds Jongerenwelzijn (FIJW)	Ingesteld bij decreet van 21 december 1990 (BS van 29/12/1990) en gewijzigd bij decreet van 7 mei 2004 (BS van 04/06/2004) tot omvorming tot Fonds Jongerenwelzijn	415.120.328	400.456.000	0	14.664.328	414.586.575	0	0	414.586.575	533.753	16.587.949	17.121.102
Vlaamse Milieumaatschappij (VMM)	Ingesteld bij decreet van 17 december 1990 (BS van 21/12/1990) en gewijzigd bij decreet van 7 mei 2004 (BS van 11/06/2004)	117.632.066	113.606.888	1.205.012	2.820.166	113.377.504	503.910	0	112.873.594	4.254.562	57.768.039	62.022.601
Grondfonds	Ingesteld bij decreet van 14 juli 1993 (BS van 14/10/1993)	151.379	0	0	151.379	4.137.556	0	0	4.137.556	-3.986.177	21.361.011	17.374.834
Financieringsinstrument voor de Vlaamse Visserij- en Aquacultuursector (FIVA)	Ingesteld bij decreet van 13 mei 1997 (BS van 17/06/1997)	4.047.109	4.001.712	0	45.397	3.115.473	0	431.411	2.684.062	931.636	167	931.803
Fonds Culturele Infrastructuur	Ingesteld bij decreet van 19 december 1998 (BS van 31/12/1998)	31.774.986	31.204.000	0	570.986	25.599.425	0	0	25.599.425	6.175.561	-2.790.445	3.385.116
Vlaams Brusselfonds	Ingesteld bij decreet van 21 december 2001 (BS van 14/02/2002)	3.309.763	2.726.000	0	583.763	3.142.405	0	328.388	2.814.017	167.358	102.053	269.421
Toerisme Vlaanderen	Ingesteld bij decreet van 19 maart 2004 (BS van 29/04/2004)	44.907.060	47.050.000	0	2.857.060	64.679.683	0	0	64.679.683	-19.772.623	59.288.419	39.515.796
Garantiefonds Sociale Huisvesting	Ingesteld bij decreet van 20 december 2002 (BS van 31/12/2002)	1.265.000	1.265.000	0	0	1.266.581	0	0	1.266.581	-1.581	1.892	311
Rubicfondsen	Ingesteld bij decreet van 27 juni 2003 (BS van 12/09/2003)	0	0	0	0	0	0	0	0	0	2.773.558	2.723.558
Topstukfondsen	Ingesteld bij decreet van 24 januari 2003 (BS van 14/03/2003)	565.198	563.000	0	2.198	439.345	0	0	439.345	125.853	1.195.339	1.321.192

Bijlage 3  
Begroting 2016

Instellingen		Opbrengsten	Dotaties	Opbrengsten uit reservefondsen	Andere	Uitgaven (incl. toewijzing reservefonds)	Toewijzing aan reservefondsen	Dotaties	Andere	Saldo jaar	Saldo vorig jaar	Overdracht
Pendefonds	Ingesteld bij decreet van 30 juni 2006 (BS van 13/12/2006)	1.653.369	1.648.000	0	5.369	757.076	0	1.780	755.296	896.293	13.001.820	13.898.113
Kind en Gezin (K&G)	Ingesteld bij decreet van 30 april 2004 (BS van 07/06/2004), gewijzigd bij decreet van 2 juni 2006 (BS 24/08/2006) en bij decreet van 22 december 2006 (BS van 06/03/2007)	798.064.883	613.671.210	4.316.436	180.077.237	797.188.749	0	7.822.252	789.366.497	876.134	51.356.012	52.232.146
Vlaams Agentschap voor Personen met een Handicap (VAPH)	Ingesteld bij decreet van 7 mei 2004 (BS van 11/06/2004)	1.501.861.501	1.480.005.000	301.939	21.554.562	1.555.756.897	0	37.127	1.555.719.670	53.895.396	24.806.832	29.089.564
Agentschap tot bevordering van de Lichamelijke Ontwikkeling, de Sport en de Openlucht recreatie (BLOSO) nu "Sport Vlaanderen"	Ingesteld bij decreet van 12 december 1990 (BS van 29/12/1990) en gewijzigd bij decreet van 7 mei 2004 (BS van 7/06/2004) en vervangen bij decreet van 04 december 2015	134.283.606	121.510.202	0	12.773.404	129.593.879	0	1.340.363	128.253.516	4.689.727	19.267.616	23.957.343

Voetnoot

FFEB (hermesfonds)

Het saldo van vorig jaar ad -25.440.786 € werd nu aangepast ingevolge de overname van een deel van de activiteiten ex -IWT  
Het saldo van vorig jaar bedroeg eigenlijk -18.055.036 zonder de overname van een deel van de activiteiten ex -IWT of een verslechtering ad -7.385.750€.

FIVA

Bij het opstellen van de tabel 2016 werd vertrokken van de jaarrapportering 2016.  
Hier werd een saldo ad 0 € opgenomen terwijl het 167 € bedroeg volgens de gegevens van de tabel 2015

RUBICON

Bij het opstellen van de tabel 2016 werd vertrokken van de jaarrapportering 2016.  
Hier werd verkeerdelijk een saldo ad 2.727.000€ opgenomen terwijl het 2.723.558 € moest zijn volgens de gegevens van de tabel 2015

**BIJLAGE 4:**

Jaarrekening 2016 bestaande uit de balans, de resultatenrekening,  
de rapportering over de uitvoering van de begroting en over de aansluiting  
tussen het bedrijfseconomisch resultaat en het begrotingsresultaat



**JAARREKENING EN ANDERE OVEREENKOMSTIG HET  
WETBOEK VAN VENNOOTSCHAPPEN NEER TE LEGGEN  
DOCUMENTEN**

**IDENTIFICATIEGEGEVENS**

Naam: Ministeries van de Vlaamse Gemeenschap

Rechtsvorm: Ministeries van de Vlaamse Gemeenschap

Adres: Boudewijnlaan Nr: 30 Bus 50

Postnummer: 1000 Gemeente: Brussel

Land: België

Rechtspersonenregister (RPR) - Rechtbank van Koophandel van Brussel, nederlandstalige

Internetadres:

Ondernemingsnummer

BE 0316.380.841

Datum van de neerlegging van de oprichtingsakte OF van het recentste stuk dat de datum van bekendmaking van de oprichtingsakte en van de akte tot statutenwijziging vermeldt

01-01-1980

JAARREKENING IN EURO goedgekeurd door de algemene vergadering van

met betrekking tot het boekjaar dat de periode dekt van

01-01-2016

tot

31-12-2016

Vorig boekjaar van

01-01-2015

tot

31-12-2015

De bedragen van het vorige boekjaar zijn identiek met die welke eerder openbaar werden gemaakt.

Nummers van de secties van het standaardmodel die niet werden neergelegd omdat ze niet dienstig zijn:

VOL 2.2, VOL 6.1, VOL 6.2.1, VOL 6.2.2, VOL 6.2.4, VOL 6.2.5, VOL 6.5.2, VOL 6.7.2, VOL 6.8, VOL 6.16, VOL 6.17, VOL 6.18.1, VOL 6.18.2, VOL 6.19, VOL 6.20, VOL 7, VOL 8, VOL 9, VOL 10



Nr.	BE 0316 380.841
-----	-----------------

VOL 2.1
---------

<p><b>LIJST VAN DE BESTUURDERS, ZAAKVOERDERS EN COMMISSARISSEN EN VERKLARING BETREFFENDE EEN AANVULLENDE OPDRACHT VOOR NAZICHT OF CORRECTIE</b></p>
---

**LIJST VAN DE BESTUURDERS, ZAAKVOERDERS EN COMMISSARISSEN**

VOLLEDIGE LIJST met naam, voornamen, beroep, woonplaats (adres, nummer, postnummer en gemeente) en functie in de onderneming

## JAARREKENING

## BALANS NA WINSTVERDELING

	Toel.	Codes	Boekjaar	Vorig boekjaar
<b>ACTIVA</b>				
<b>OPRICHTINGSKOSTEN</b>	6.1	20		
<b>VASTE ACTIVA</b>		21/28	<b>36.314.515.158</b>	<b>34.039.372.016</b>
<b>Immateriële vaste activa</b>	6.2	21	<b>28.778.310</b>	<b>28.237.986</b>
<b>Materiële vaste activa</b>	6.3	22/27	<b>29.742.458.450</b>	<b>29.418.437.885</b>
Terreinen en gebouwen		22	2.758.031.495	2.744.110.149
Installaties, machines en uitrusting		23	94.872.757	110.171.878
Meubilair en rollend materieel		24	182.712.633	189.083.060
Leasing en soortgelijke rechten		25	4.380.860	4.465.450
Overige materiële vaste activa		26	22.783.119.092	22.764.970.867
Activa in aanbouw en vooruitbetalingen		27	3.919.341.613	3.605.636.481
<b>Financiële vaste activa</b>	6.4/6.5.1	28	<b>6.543.278.398</b>	<b>4.592.696.145</b>
Verbonden ondernemingen	6.15	280/1	5.314.673.408	3.936.678.719
Deelnemingen		280	3.129.677.067	3.164.865.744
Vorderingen		281	2.184.996.341	771.812.975
Ondernemingen waarmee een deelnemingsverhouding bestaat	6.15	282/3	654.531.052	654.020.108
Deelnemingen		282	651.706.052	651.074.059
Vorderingen		283	2.825.000	2.946.049
Andere financiële vaste activa		284/8	574.073.938	1.997.318
Aandelen		284	250.000.000	
Vorderingen en borgtochten in contanten		285/8	324.073.938	1.997.318
<b>VLOTTENDE ACTIVA</b>		29/58	<b>2.442.860.493</b>	<b>3.492.707.133</b>
<b>Vorderingen op meer dan één jaar</b>		29	<b>272.097.150</b>	<b>226.622.751</b>
Handelsvorderingen		290	43.639.629	
Overige vorderingen		291	228.457.521	226.622.751
<b>Vorraden en bestellingen in uitvoering</b>		3		
Vorraden		30/36		
Grond- en hulpstoffen		30/31		
Goederen in bewerking		32		
Gereed product		33		
Handelsgoederen		34		
Onroerende goederen bestemd voor verkoop		35		
Vooruitbetalingen		36		
Bestellingen in uitvoering		37		
<b>Vorderingen op ten hoogste één jaar</b>		40/41	<b>2.065.370.134</b>	<b>1.677.943.689</b>
Handelsvorderingen		40	2.015.528.175	1.601.104.472
Overige vorderingen		41	49.841.959	76.839.217
<b>Geldbeleggingen</b>	6.5.1/6.6	50/53	<b>65.440.349</b>	<b>1.127.021.160</b>
Eigen aandelen		50		
Overige beleggingen		51/53	65.440.349	1.127.021.160
<b>Liquide middelen</b>		54/58	<b>5.331.174</b>	<b>416.581.519</b>
<b>Overlopende rekeningen</b>	6.6	490/1	<b>34.621.686</b>	<b>44.538.014</b>
<b>TOTAAL VAN DE ACTIVA</b>		20/58	<b>38.757.375.651</b>	<b>37.532.079.149</b>

	Toel.	Codes	Boekjaar	Vorig boekjaar
<b>PASSIVA</b>				
<b>EIGEN VERMOGEN</b>		10/15	<b>30.658.807.419</b>	<b>29.862.071.289</b>
<b>Kapitaal</b>	6.7.1	10	26.850.922.501	27.017.818.444
Geplaatst kapitaal		100	26.850.922.501	27.017.818.444
Niet-opgevraagd kapitaal		101		
<b>Uitgiftepremies</b>		11		
<b>Herwaarderingsmeerwaarden</b>		12		
<b>Reserves</b>		13	<b>9.930.829</b>	<b>21.787.818</b>
Wettelijke reserve		130		
Onbeschikbare reserves		131	9.930.829	9.356.091
Voor eigen aandelen		1310		
Andere		1311	9.930.829	9.356.091
Belastingvrije reserves		132		
Beschikbare reserves		133		12.431.727
<b>Overgedragen winst (verlies)</b>	(+)/(-)	14	<b>3.797.954.089</b>	<b>2.822.465.027</b>
<b>Kapitaalsubsidies</b>		15		
<b>Voorschot aan de vennoten op de verdeling van het netto-actief</b>		19		
<b>VOORZIENINGEN EN UITGESTELDE BELASTINGEN</b>		16		
<b>Voorzieningen voor risico's en kosten</b>		160/5		
Pensioenen en soortgelijke verplichtingen		160		
Fiscale lasten		161		
Grote herstellings- en onderhoudswerken		162		
Milieuplichtingen		163		
Overige risico's en kosten	6.8	164/5		
<b>Uitgestelde belastingen</b>		168		
<b>SCHULDEN</b>		17/49	<b>8.098.568.232</b>	<b>7.670.007.860</b>
<b>Schulden op meer dan één jaar</b>	6.9	17	<b>3.776.155.490</b>	<b>2.153.303.681</b>
Financiële schulden		170/4	3.776.155.490	2.153.303.681
Achtergestelde leningen		170		
Niet-achtergestelde obligatieleningen		171	3.554.000.000	1.951.500.000
Leasingschulden en soortgelijke schulden		172	19.722.195	
Kredietinstellingen		173	193.898.924	152.731.621
Overige leningen		174	8.534.371	49.072.060
Handelsschulden		175		
Leveranciers		1750		
Te betalen wissels		1751		
Ontvangen vooruitbetalingen op bestellingen		176		
Overige schulden		178/9		
<b>Schulden op ten hoogste één jaar</b>	6.9	42/48	<b>4.060.275.562</b>	<b>4.927.421.526</b>
Schulden op meer dan één jaar die binnen het jaar vervallen		42	55.227.098	1.312.549.158
Financiële schulden		43	959.815.015	754.975.722
Kredietinstellingen		430/8	959.815.015	754.975.722
Overige leningen		439		
Handelsschulden		44	433.232.642	452.150.538
Leveranciers		440/4	433.232.642	452.150.538
Te betalen wissels		441		
Ontvangen vooruitbetalingen op bestellingen		46		
Schulden met betrekking tot belastingen, bezoldigingen en sociale lasten	6.9	45	685.458.456	935.233.712
Belastingen		450/3	15.825.897	328.023.100
Bezoldigingen en sociale lasten		454/9	669.632.559	607.210.612
Overige schulden		47/48	1.926.542.351	1.472.512.396
<b>Overlopende rekeningen</b>	6.9	492/3	<b>262.137.180</b>	<b>589.282.653</b>
<b>TOTAAL VAN DE PASSIVA</b>		10/49	<b>38.757.375.651</b>	<b>37.532.079.149</b>

Nr.	BE 0316.380.841	VOL 4
-----	-----------------	-------

## RESULTATENREKENING

	Toel.	Codes	Boekjaar	Vorig boekjaar
<b>Bedrijfsopbrengsten</b>		70/76A	<b>38.612.261.039</b>	<b>37.477.297.974</b>
Omzet	6.10	70	235.068.151	295.173.771
Voorraad goederen in bewerking en gereed product en bestellingen in uitvoering: toename (afname) (+)/(-)		71		
Geproduceerde vaste activa		72		
Andere bedrijfsopbrengsten	6.10	74	38.173.110.007	37.182.124.203
Niet-recurrente bedrijfsopbrengsten	6.12	76A	204.082.881	
<b>Bedrijfskosten</b>		60/66A	<b>37.616.622.414</b>	<b>36.698.193.405</b>
Handelsgoederen, grond- en hulpstoffen		60	4.168.864	3.927.668
Aankopen		600/8	4.168.864	3.927.668
Voorraad: afname (toename) (+)/(-)		609		
Diensten en diverse goederen		61	1.132.489.860	1.191.285.529
Bezoldigingen, sociale lasten en pensioenen (+)/(-)	6.10	62	970.689.144	882.036.994
Afschrijvingen en waardeverminderingen op oprichtingskosten, op immateriële en materiële vaste activa		630	111.819.836	76.971.835
Waardeverminderingen op voorraden, op bestellingen in uitvoering en op handelsvorderingen: toevoegingen (terugnemingen) (+)/(-)	6.10	631/4	7.704.023	6.691.414
Voorzieningen voor risico's en kosten: toevoegingen (bestedingen en terugnemingen) (+)/(-)	6.10	635/8		
Andere bedrijfskosten	6.10	640/8	35.224.404.720	34.537.279.965
Als herstructureringskosten geactiveerde bedrijfskosten (-)		649		
Niet-recurrente bedrijfskosten	6.12	66A	165.345.967	
<b>Bedrijfswinst (Bedrijfsverlies) (+)/(-)</b>		9901	<b>995.638.625</b>	<b>779.104.569</b>
<b>Financiële opbrengsten</b>		75/76B	<b>115.348.938</b>	<b>1.262.389.336</b>
Recurrente financiële opbrengsten		76	115.348.938	1.262.389.336
Opbrengsten uit financiële vaste activa		750	56.120.026	214.072.984
Opbrengsten uit vlottende activa		751	13.161.433	14.999.195
Andere financiële opbrengsten	6.11	752/9	46.067.479	1.033.317.157
Niet-recurrente financiële opbrengsten	6.12	76B		
<b>Financiële kosten</b>		65/66B	<b>109.007.126</b>	<b>107.295.145</b>
Recurrente financiële kosten	6.11	65	109.007.126	107.295.145
Kosten van schulden		650	100.850.850	103.624.027
Waardeverminderingen op vlottende activa andere dan voorraden, bestellingen in uitvoering en handelsvorderingen: toevoegingen (terugnemingen) (+)/(-)		651	1.986.572	
Andere financiële kosten		652/9	6.169.704	3.671.118
Niet-recurrente financiële kosten	6.12	66B		
<b>Winst (Verlies) van het boekjaar vóór belasting (+)/(-)</b>		9903	<b>1.001.980.437</b>	<b>1.934.198.760</b>
<b>Onttrekking aan de uitgestelde belastingen</b>		780		
<b>Overboeking naar de uitgestelde belastingen</b>		680		
<b>Belastingen op het resultaat (+)/(-)</b>	6.13	67/77		
Belastingen		670/3		
Regularisering van belastingen en terugnemingen van voorzieningen voor belastingen		77		
<b>Winst (Verlies) van het boekjaar (+)/(-)</b>		9904	<b>1.001.980.437</b>	<b>1.934.198.760</b>
<b>Onttrekking aan de belastingvrije reserves</b>		789		
<b>Overboeking naar de belastingvrije reserves</b>		689		
<b>Te bestemmen winst (verlies) van het boekjaar (+)/(-)</b>		9905	<b>1.001.980.437</b>	<b>1.934.198.760</b>

**RESULTAATVERWERKING**

	Codes	Boekjaar	Vorig boekjaar
<b>Te bestemmen winst (verlies)</b>	(+)/(-) 9905	<b>3.824.445.464</b>	<b>1.934.198.760</b>
Te bestemmen winst (verlies) van het boekjaar	(+)/(-) 9905	1.001.980.437	1.934.198.760
Overgedragen winst (verlies) van het vorige boekjaar	(+)/(-) 14P	2.822.465.027	
<b>Onttrekking aan het eigen vermogen</b>	791/2	<b>33.100.748</b>	
aan het kapitaal en aan de uitgiftepremies	791	33.100.748	
aan de reserves	792		
<b>Toevoeging aan het eigen vermogen</b>	691/2	<b>59.592.123</b>	
aan het kapitaal en aan de uitgiftepremies	691	59.017.385	
aan de wettelijke reserve	6920	574.738	
aan de overige reserves	6921		
<b>Over te dragen winst (verlies)</b>	(+)/(-) 14	<b>3.797.954.089</b>	<b>2.822.465.027</b>
<b>Tussenkomst van de vennoten in het verlies</b>	794		
<b>Uit te keren winst</b>	694/7		
Vergoeding van het kapitaal	694		
Bestuurders of zaakvoerders	695		
Werknemers	696		
Andere rechthebbenden	697		

Nr. BE 0316.380.841

VOL 6.2.3

**TOELICHTING  
STAAT VAN DE IMMATERIELE VASTE ACTIVA**

	Codes	Boekjaar	Vorig boekjaar
<b>CONCESSIES, OCTROOIEN, LICENTIES, KNOWHOW, MERKEN EN SOORTGELIJKE RECHTEN</b>			
<b>Aanschaffingswaarde per einde van het boekjaar</b>	8052P	XXXXXXXXXX	<b>95.293.350</b>
<b>Mutaties tijdens het boekjaar</b>			
Aanschaffingen, met inbegrip van de geproduceerde vaste activa	8022	10.622.889	
Overdrachten en buitengebruikstellingen	8032	14.094.437	
Overboekingen van een post naar een andere (+)/(-)	8042	473.242	
<b>Aanschaffingswaarde per einde van het boekjaar</b>	8052	<b>92.295.044</b>	
<b>Afschrijvingen en waardeverminderingen per einde van het boekjaar</b>	8122P	XXXXXXXXXX	<b>67.055.364</b>
<b>Mutaties tijdens het boekjaar</b>			
Geboekt	8072	10.501.903	
Teruggenomen	8082		
Verworven van derden	8092		
Afgeboekt na overdrachten en buitengebruikstellingen	8102	14.040.533	
Overgeboekt van een post naar een andere (+)/(-)	8112		
<b>Afschrijvingen en waardeverminderingen per einde van het boekjaar</b>	8122	<b>63.516.734</b>	
<b>NETTOBOEKWAARDE PER EINDE VAN HET BOEKJAAR</b>	211	<b>28.778.310</b>	

Nr. BE 0316.380.841

VOL 6.3.1

## STAAT VAN DE MATERIËLE VASTE ACTIVA

	Codes	Boekjaar	Vorig boekjaar
<b>TERREINEN EN GEBOUWEN</b>			
<b>Aanschaffingswaarde per einde van het boekjaar</b>	8191P	XXXXXXXXXX	3.527.034.213
<b>Mutaties tijdens het boekjaar</b>			
Aanschaffingen, met inbegrip van de geproduceerde vaste activa	8161	73.614.697	
Overdrachten en buitengebruikstellingen	8171	21.745.955	
Overboekingen van een post naar een andere (+)/(-)	8181	1.447.328	
<b>Aanschaffingswaarde per einde van het boekjaar</b>	8191	3.580.350.283	
<b>Meerwaarden per einde van het boekjaar</b>	8251P	XXXXXXXXXX	
<b>Mutaties tijdens het boekjaar</b>			
Geboekt	8211		
Verworven van derden	8221		
Afgeboekt	8231		
Overgeboekt van een post naar een andere (+)/(-)	8241		
<b>Meerwaarden per einde van het boekjaar</b>	8251		
<b>Afschrijvingen en waardeverminderingen per einde van het boekjaar</b>	8321P	XXXXXXXXXX	782.924.064
<b>Mutaties tijdens het boekjaar</b>			
Geboekt	8271	44.182.831	
Teruggenomen	8281		
Verworven van derden	8291		
Afgeboekt na overdrachten en buitengebruikstellingen	8301	4.788.107	
Overgeboekt van een post naar een andere (+)/(-)	8311		
<b>Afschrijvingen en waardeverminderingen per einde van het boekjaar</b>	8321	822.318.788	
<b>NETTOBOEKWAARDE PER EINDE VAN HET BOEKJAAR</b>	22	2.758.031.495	

Nr. BE 0316.380.841

VOL 6 3 2

	Codes	Boekjaar	Vorig boekjaar
<b>INSTALLATIES, MACHINES EN UITRUSTING</b>			
<b>Aanschaffingswaarde per einde van het boekjaar</b>	8192P	XXXXXXXXXX	228.497.109
<b>Mutaties tijdens het boekjaar</b>			
Aanschaffingen, met inbegrip van de geproduceerde vaste activa	8162	8.046	
Overdrachten en buitengebruikstellingen	8172	779.067	
Overboekingen van een post naar een andere	(+)(-) 8182	77.802	
<b>Aanschaffingswaarde per einde van het boekjaar</b>	8192	227.803.890	
<b>Meerwaarden per einde van het boekjaar</b>	8252P	XXXXXXXXXX	
<b>Mutaties tijdens het boekjaar</b>			
Geboekt	8212		
Verworven van derden	8222		
Afgeboekt	8232		
Overgeboekt van een post naar een andere	(+)(-) 8242		
<b>Meerwaarden per einde van het boekjaar</b>	8252		
<b>Afschrijvingen en waardeverminderingen per einde van het boekjaar</b>	8322P	XXXXXXXXXX	118.325.231
<b>Mutaties tijdens het boekjaar</b>			
Geboekt	8272	15.277.938	
Teruggenomen	8282		
Verworven van derden	8292		
Afgeboekt na overdrachten en buitengebruikstellingen	8302	672.036	
Overgeboekt van een post naar een andere	(+)(-) 8312		
<b>Afschrijvingen en waardeverminderingen per einde van het boekjaar</b>	8322	132.931.133	
<b>NETTOBOEKWAARDE PER EINDE VAN HET BOEKJAAR</b>	23	94.872.757	



Nr. BE 0316.380.841

VOL 6.3.3

	Codes	Boekjaar	Vong boekjaar
<b>MEUBILAIR EN ROLLEND MATERIEEL</b>			
<b>Aanschaffingswaarde per einde van het boekjaar</b>	8193P	XXXXXXXXXX	<b>709.676.318</b>
<b>Mutaties tijdens het boekjaar</b>			
Aanschaffingen, met inbegrip van de geproduceerde vaste activa	8183	37.305.870	
Overdrachten en buitengebruikstellingen	8173	74.451.271	
Overboekingen van een post naar een andere	8183	216.354	
	(+)/(-)		
<b>Aanschaffingswaarde per einde van het boekjaar</b>	8193	<b>672.747.271</b>	
<b>Meerwaarden per einde van het boekjaar</b>	8253P	XXXXXXXXXX	
<b>Mutaties tijdens het boekjaar</b>			
Geboekt	8213		
Verworven van derden	8223		
Afgeboekt	8233		
Overgeboekt van een post naar een andere	8243		
	(+)/(-)		
<b>Meerwaarden per einde van het boekjaar</b>	8253		
<b>Afschrijvingen en waardeverminderingen per einde van het boekjaar</b>	8323P	XXXXXXXXXX	<b>520.593.258</b>
<b>Mutaties tijdens het boekjaar</b>			
Geboekt	8273	41.772.425	
Teruggenomen	8283		
Verworven van derden	8293		
Afgeboekt na overdrachten en buitengebruikstellingen	8303	72.331.045	
Overgeboekt van een post naar een andere	8313		
	(+)/(-)		
<b>Afschrijvingen en waardeverminderingen per einde van het boekjaar</b>	8323	<b>490.034.638</b>	
<b>NETTOBOEKWAARDE PER EINDE VAN HET BOEKJAAR</b>	24	<b>182.712.633</b>	

Nr. BE 0316.380.841

VOL 6.3.4

	Codes	Boekjaar	Vorig boekjaar
<b>LEASING EN SOORTGELIJKE RECHTEN</b>			
<b>Aanschaffingswaarde per einde van het boekjaar</b>	8194P	XXXXXXXXXX	5.565.117
<b>Mutaties tijdens het boekjaar</b>			
Aanschaffingen, met inbegrip van de geproduceerde vaste activa	8164		
Overdrachten en buitengebruikstellingen	8174		
Overboekingen van een post naar een andere	8184		
	(+)/(-)		
<b>Aanschaffingswaarde per einde van het boekjaar</b>	8194	5.565.117	
<b>Meerwaarden per einde van het boekjaar</b>	8254P	XXXXXXXXXX	
<b>Mutaties tijdens het boekjaar</b>			
Geboekt	8214		
Verworven van derden	8224		
Afgeboekt	8234		
Overgeboekt van een post naar een andere	8244		
	(+)/(-)		
<b>Meerwaarden per einde van het boekjaar</b>	8254		
<b>Afschrijvingen en waardeverminderingen per einde van het boekjaar</b>	8324P	XXXXXXXXXX	1.099.667
<b>Mutaties tijdens het boekjaar</b>			
Geboekt	8274	84.590	
Teruggenomen	8284		
Verworven van derden	8294		
Afgeboekt na overdrachten en buitengebruikstellingen	8304		
Overgeboekt van een post naar een andere	8314		
	(+)/(-)		
<b>Afschrijvingen en waardeverminderingen per einde van het boekjaar</b>	8324	1.184.257	
<b>NETTOBOEKWAARDE PER EINDE VAN HET BOEKJAAR</b>	25	<u>4.380.860</u>	
<b>WAARVAN</b>			
Terreinen en gebouwen	250	4.380.860	
Installaties, machines en uitrusting	251		
Meubilair en rollend materieel	252		

Nr.	BE 0316.380.841	VOL 6.3.5
-----	-----------------	-----------

	Codes	Boekjaar	Vorig boekjaar
<b>OVERIGE MATERIËLE VASTE ACTIVA</b>			
<b>Aanschaffingswaarde per einde van het boekjaar</b>	8195P	XXXXXXXXXX	22.764.972.938
<b>Mutaties tijdens het boekjaar</b>			
Aanschaffingen, met inbegrip van de geproduceerde vaste activa	8165	5.035.274	
Overdrachten en buitengebruikstellingen	8175	5.395.611	
Overboekingen van een post naar een andere (+)/(-)	8185	18.508.711	
<b>Aanschaffingswaarde per einde van het boekjaar</b>	8195	22.783.121.312	
<b>Meerwaarden per einde van het boekjaar</b>	8255P	XXXXXXXXXX	
<b>Mutaties tijdens het boekjaar</b>			
Geboekt	8215		
Verworven van derden	8225		
Afgeboekt	8235		
Overgeboekt van een post naar een andere (+)/(-)	8245		
<b>Meerwaarden per einde van het boekjaar</b>	8255		
<b>Afschrijvingen en waardeverminderingen per einde van het boekjaar</b>	8325P	XXXXXXXXXX	2.071
<b>Mutaties tijdens het boekjaar</b>			
Geboekt	8275	149	
Teruggenomen	8285		
Verworven van derden	8295		
Afgeboekt na overdrachten en buitengebruikstellingen	8305		
Overgeboekt van een post naar een andere (+)/(-)	8315		
<b>Afschrijvingen en waardeverminderingen per einde van het boekjaar</b>	8325	2.220	
<b>NETTOBOEKWAARDE PER EINDE VAN HET BOEKJAAR</b>	26	22.783.119.092	

Nr.	BE 0316.380.841	VOL 6.3.6
-----	-----------------	-----------

	Codes	Boekjaar	Vorig boekjaar
<b>ACTIVA IN AANBOUW EN VOORUITBETALINGEN</b>			
<b>Aanschaffingswaarde per einde van het boekjaar</b>	8196P	XXXXXXXXXX	3.605.636.481
<b>Mutaties tijdens het boekjaar</b>			
Aanschaffingen, met inbegrip van de geproduceerde vaste activa	8166	335.510.484	
Overdrachten en buitengebruikstellingen	8176	1.081.915	
Overboekingen van een post naar een andere (+)/(-)	8186	-20.723.437	
<b>Aanschaffingswaarde per einde van het boekjaar</b>	8196	3.919.341.613	
<b>Meerwaarden per einde van het boekjaar</b>	8256P	XXXXXXXXXX	
<b>Mutaties tijdens het boekjaar</b>			
Geboekt	8216		
Verworven van derden	8226		
Afgeboekt	8236		
Overgeboekt van een post naar een andere (+)/(-)	8246		
<b>Meerwaarden per einde van het boekjaar</b>	8256		
<b>Afschrijvingen en waardeverminderingen per einde van het boekjaar</b>	8326P	XXXXXXXXXX	
<b>Mutaties tijdens het boekjaar</b>			
Geboekt	8276		
Teruggenomen	8286		
Verworven van derden	8296		
Afgeboekt na overdrachten en buitengebruikstellingen	8306		
Overgeboekt van een post naar een andere (+)/(-)	8316		
<b>Afschrijvingen en waardeverminderingen per einde van het boekjaar</b>	8326		
<b>NETTOBOEKWAARDE PER EINDE VAN HET BOEKJAAR</b>	27	3.919.341.613	

## STAAT VAN DE FINANCIËLE VASTE ACTIVA

	Codes	Boekjaar	Vorig boekjaar
<b>VERBONDEN ONDERNEMINGEN - DEELNEMINGEN EN AANDELEN</b>			
<b>Aanschaffingswaarde per einde van het boekjaar</b>	8391P	XXXXXXXXXX	3.565.918.930
<b>Mutaties tijdens het boekjaar</b>			
Aanschaffingen	8361	48.354.293	
Overdrachten en buitengebruikstellingen	8371	45.877.970	
Overboekingen van een post naar een andere	8381	-165.000	
	(+)/(-)		
<b>Aanschaffingswaarde per einde van het boekjaar</b>	8391	3.568.230.253	
<b>Meerwaarden per einde van het boekjaar</b>			
	8451P	XXXXXXXXXX	
<b>Mutaties tijdens het boekjaar</b>			
Geboekt	8411		
Verworven van derden	8421		
Afgeboekt	8431		
Overgeboekt van een post naar een andere	8441		
	(+)/(-)		
<b>Meerwaarden per einde van het boekjaar</b>	8451		
<b>Waardeverminderingen per einde van het boekjaar</b>			
	8521P	XXXXXXXXXX	
<b>Mutaties tijdens het boekjaar</b>			
Geboekt	8471		
Teruggenomen	8481		
Verworven van derden	8491		
Afgeboekt na overdrachten en buitengebruikstellingen	8501		
Overgeboekt van een post naar een andere	8511		
	(+)/(-)		
<b>Waardeverminderingen per einde van het boekjaar</b>	8521		
<b>Niet-opgevraagde bedragen per einde van het boekjaar</b>			
	8551P	XXXXXXXXXX	401.053.186
<b>Mutaties tijdens het boekjaar</b>			
	(+)/(-)	37.500.000	
<b>Niet-opgevraagde bedragen per einde van het boekjaar</b>	8551	438.553.186	
<b>NETTOBOEKWAARDE PER EINDE VAN HET BOEKJAAR</b>	280	<u>3.129.677.067</u>	
<b>VERBONDEN ONDERNEMINGEN - VORDERINGEN</b>			
<b>NETTOBOEKWAARDE PER EINDE VAN HET BOEKJAAR</b>	281P	XXXXXXXXXX	771.812.975
<b>Mutaties tijdens het boekjaar</b>			
Toevoegingen	8581	1.441.093.967	
Terugbetalingen	8591	27.910.601	
Geboekte waardeverminderingen	8601		
Teruggenomen waardeverminderingen	8611		
Wisselkoersverschillen	8621		
Overige mutaties	8631		
	(+)/(-)		
	(+)/(-)		
<b>NETTOBOEKWAARDE PER EINDE VAN HET BOEKJAAR</b>	281	<u>2.184.996.341</u>	
<b>GECUMULEERDE WAARDEVERMINDERINGEN OP VORDERINGEN PER EINDE BOEKJAAR</b>			
	8651		

Nr.	BE 0316.380.841	VOL 6.4.2
-----	-----------------	-----------

	Codes	Boekjaar	Vorig boekjaar
<b>ONDERNEMINGEN MET DEELNEMINGSVERHOUDING - DEELNEMINGEN EN AANDELEN</b>			
<b>Aanschaffingswaarde per einde van het boekjaar</b>	8392P	XXXXXXXXXX	651.074.809
<b>Mutaties tijdens het boekjaar</b>			
Aanschaffingen	8362	1.722.047	
Overdrachten en buitengebruikstellingen	8372	1.255.804	
Overboekingen van een post naar een andere	8382	165.000	
	(+)/(-)		
<b>Aanschaffingswaarde per einde van het boekjaar</b>	8392	651.706.052	
<b>Meerwaarden per einde van het boekjaar</b>	8452P	XXXXXXXXXX	
<b>Mutaties tijdens het boekjaar</b>			
Geboekt	8412		
Verworven van derden	8422		
Afgeboekt	8432		
Overgeboekt van een post naar een andere	8442		
	(+)/(-)		
<b>Meerwaarden per einde van het boekjaar</b>	8452		
<b>Waardeverminderingen per einde van het boekjaar</b>	8522P	XXXXXXXXXX	
<b>Mutaties tijdens het boekjaar</b>			
Geboekt	8472		
Teruggenomen	8482		
Verworven van derden	8492		
Afgeboekt na overdrachten en buitengebruikstellingen	8502		
Overgeboekt van een post naar een andere	8512		
	(+)/(-)		
<b>Waardeverminderingen per einde van het boekjaar</b>	8522		
<b>Niet-opgevraagde bedragen per einde van het boekjaar</b>	8552P	XXXXXXXXXX	750
<b>Mutaties tijdens het boekjaar</b>	8542	-750	
	(+)/(-)		
<b>Niet-opgevraagde bedragen per einde van het boekjaar</b>	8552	0	
<b>NETTOBOEKWAARDE PER EINDE VAN HET BOEKJAAR</b>	282	651.706.052	
<b>ONDERNEMINGEN MET DEELNEMINGSVERHOUDING - VORDERINGEN</b>			
<b>NETTOBOEKWAARDE PER EINDE VAN HET BOEKJAAR</b>	283P	XXXXXXXXXX	2.946.049
<b>Mutaties tijdens het boekjaar</b>			
Toevoegingen	8582	725.000	
Terugbetalingen	8592	300.000	
Geboekte waardeverminderingen	8602		
Teruggenomen waardeverminderingen	8612		
Wisselkoersverschillen	8622		
Overige mutaties	8632	-546.049	
	(+)/(-)		
	(+)/(-)		
<b>NETTOBOEKWAARDE PER EINDE VAN HET BOEKJAAR</b>	283	2.825.000	
<b>GECUMULEERDE WAARDEVERMINDERINGEN OP VORDERINGEN PER EINDE BOEKJAAR</b>	8652		

Nr. BE 0316.380.841

VOL 6.4 3

	Codes	Boekjaar	Vorig boekjaar
<b>ANDERE ONDERNEMINGEN - DEELNEMINGEN EN AANDELEN</b>			
<b>Aanschaffingswaarde per einde van het boekjaar</b>	8393P	XXXXXXXXXX	
<b>Mutaties tijdens het boekjaar</b>			
Aanschaffingen	8363	250.000.000	
Overdrachten en buitengebruikstellingen	8373		
Overboekingen van een post naar een andere	8383		
	(+)/(-)		
<b>Aanschaffingswaarde per einde van het boekjaar</b>	8393	250.000.000	
<b>Meerwaarden per einde van het boekjaar</b>	8453P	XXXXXXXXXX	
<b>Mutaties tijdens het boekjaar</b>			
Geboekt	8413		
Verworven van derden	8423		
Afgeboekt	8433		
Overgeboekt van een post naar een andere	8443		
	(+)/(-)		
<b>Meerwaarden per einde van het boekjaar</b>	8453		
<b>Waardeverminderingen per einde van het boekjaar</b>	8523P	XXXXXXXXXX	
<b>Mutaties tijdens het boekjaar</b>			
Geboekt	8473		
Teruggenomen	8483		
Verworven van derden	8493		
Afgeboekt na overdrachten en buitengebruikstellingen	8503		
Overgeboekt van een post naar een andere	8513		
	(+)/(-)		
<b>Waardeverminderingen per einde van het boekjaar</b>	8523		
<b>Niet-opgevraagde bedragen per einde van het boekjaar</b>	8553P	XXXXXXXXXX	
<b>Mutaties tijdens het boekjaar</b>	(+)/(-)	8543	
<b>Niet-opgevraagde bedragen per einde van het boekjaar</b>	8553		
<b>NETTOBOEKWAARDE PER EINDE VAN HET BOEKJAAR</b>	284	<u>250.000.000</u>	
<b>ANDERE ONDERNEMINGEN - VORDERINGEN</b>			
<b>NETTOBOEKWAARDE PER EINDE VAN HET BOEKJAAR</b>	285/8P	XXXXXXXXXX	<u>1.997.318</u>
<b>Mutaties tijdens het boekjaar</b>			
Toevoegingen	8583	322.751.620	
Terugbetalingen	8593	675.000	
Geboekte waardeverminderingen	8633		
Teruggenomen waardeverminderingen	8613		
Wisselkoersverschillen	(+)/(-)	8623	
Overige mutaties	(+)/(-)	8633	
<b>NETTOBOEKWAARDE PER EINDE VAN HET BOEKJAAR</b>	285/8	<u>324.073.938</u>	
<b>GECUMULEERDE WAARDEVERMINDERINGEN OP VORDERINGEN PER EINDE BOEKJAAR</b>	8653		

Nr.	BE 0316.380.841	VOL 6.5.1
-----	-----------------	-----------

**INLICHTINGEN OMTRENT DE DEELNEMINGEN**
**DEELNEMINGEN EN MAATSCHAPPELIJKE RECHTEN IN ANDERE ONDERNEMINGEN**

Hieronder worden de ondernemingen vermeld waarin de onderneming een deelneming bezit (opgenomen in de posten 280 en 282 van de activa), alsmede de andere ondernemingen waarin de onderneming maatschappelijke rechten bezit (opgenomen in de posten 284 en 51/53 van de activa) ten belope van ten minste 10% van het geplaatste kapitaal.

NAAM, volledig adres van de ZETEL en, zo het een onderneming naar Belgisch recht betreft, het ONDERNEMINGSNUMMER	Aangehouden maatschappelijke rechten			Gegevens geput uit de laatst beschikbare jaarrekening				
	Aard	rechtstreeks		dochters	Jaarrekening per	Muntcode	Eigen vermogen	Nettoresultaat
		Aantal	%				(+) of (-)	(in eenheden)
<b>BAM</b> BE 0860.139.085  Rijnkaai 37 2000 Antwerpen BELGIE	aandelen	822.235	100		31-12-2015	EUR	766.253.836	31.545.773
<b>DE SCHEEPVAART</b> BE 0216.173.309  Havenstraat 44 3500 Hasselt BELGIE	aandelen	1.433	100		31-12-2015	EUR	485.355.289	1.146.259
<b>FINOCAS</b> BE 0428.920.241  J Kennedylaan 51 9042 Sint-Kruis-Winkel BELGIE	aandelen	4.722.370	50		31-12-2015	EUR	158.829.463	-1.126.093
<b>GIGARANT</b> BE 0811.389.162  Oude Graanmarkt 63 1000 Brussel BELGIE	aandelen	299.999	100		31-12-2015	EUR	316.030.462	-208.402
<b>LIJNCOM</b> BE 0982.998.819  Motstraat 20 2800 Mechelen					31-12-2015	EUR	1.448.736	67.734



Nr.		BE 0316.380.841				VOL 6.5.1			
BELGIE	aandelen	1	0	100					
<b>LIMBURGSE RECONVERSIEMAATSCHAPPIJ</b> BE 0452.138.972  Kempische Steenweg 555 3500 Hasselt BELGIE	aandelen	1 533.360	100		31-12-2015	EUR	262 905.797	-3.211.881	
<b>MAATSCHAPPIJ VOOR HET HAVEN-, GROVD- EN INDUSTRIEBELEID VAN HET LINKERSCHELDEOEVERGEBIED</b> BE 0223.944.690  Sint-Paulusplein 27 9120 Beveren-Waas BELGIE	aandelen	9.277	15		31-12-2015	EUR	158.290.625	6.209.737	
<b>PARTICIPATIEMAATSCHAPPIJ VLAANDEREN</b> BE 0455.777.660  Oude Graanmarkt 63 1000 Brussel BELGIE	aandelen	35.788	100		31-12-2015	EUR	790.171.340	7.380.916	
<b>VIA-INVEST</b> BE 0884.329.501  Oude Graanmarkt 63 1000 Brussel BELGIE	aandelen	12.250	49	51	31-12-2015	EUR	72.070.939	8.982.840	
<b>VITO</b> BE 0244.195.916  Boeretang 200 2400 Mol BELGIE	aandelen	223.110	55	45	31-12-2015	EUR	88.705.316	1.227.741	
<b>VLAAMSE HAVENS</b> BE 0834.144.867					31-12-2015	EUR	15 775 642	223 953	

Nr.	BE 0316.380.841			VOL 6.5.1			
Koning Albert II laan 20 1000 Brussel <b>BELGIË</b>	aandelen	59.999	100				
<b>VLAAMSE MILIEUHOLDING</b> BE 0440.019.813  Oude Graanmarkt 63 1000 Brussel <b>BELGIË</b>	aandelen	279.059	100		31-12-2015	EUR	370.570.677 81.874.992
<b>VITRUFIN (ETHIAS FINANCE)</b> BE 0806.904.101  Rue des Croisiers 24 4000 Liège <b>BELGIË</b>	aandelen	500.001	25		31-12-2015	EUR	1.709.524.212 -21.529.735
<b>VLAAMSE PARTICIPATIENAATSCHAPPIJ (VPM)</b> BE 0461.896.677  Karel oomstraat 37 2018 Antwerpen <b>BELGIË</b>	aandelen	266.033	100		10-10-2016	EUR	391.654.526 80.200.596
<b>VLM</b> BE 0236.506.685  Guldenvlieslaan 72 1060 Sint-Gillis <b>BELGIË</b>	aandelen	2.400	83		31-12-2015	EUR	34.998.457 3.257.310
<b>VMSW</b> BE 0236.506.487  Kolonienstraat 40 1000 Brussel <b>BELGIË</b>	aandelen	26.610.725	100		31-12-2015	EUR	2.278.125.442 11.754.661
<b>VMW</b> BE 0224.771.467					31-12-2015	EUR	1.060.507.015 28.604.258

Nr.	BE 0316.380.841			VOL 6.5.1			
Vooruitgenstraat 189 1030 Schaarbeek <b>BELGIE</b>	aandelen	9 055 012	25				
<b>VVM DE LUN</b> BE 0242.069.537  Motstraat 20 2800 Mechelen <b>BELGIE</b>	aandelen	2 206 731	62	31-12-2015	EUR	1.542.066.184	0
<b>WATERWEGEN EN ZEEKANAAL</b> BE 0254.028.251  Oostdijk 110 2830 Willebroek <b>BELGIE</b>	aandelen	435	75	31-12-2015	EUR	1.319.840.609	-656 875
<b>VRT</b> BE 0244.142.664  Auguste Reyerslaan 52 1040 Etterbeek <b>BELGIE</b>	aandelen	100.000	100	31-12-2015	EUR	214.773.369	4 872.358
<b>SCHOOL INVEST</b> BE 0810.538.136  Oude Graanmarkt 63 1000 Brussel <b>BELGIE</b>	aandelen	80 500	50	31-12-2015	EUR	51.215.777	1.889.902
<b>FINLAB</b> BE 0425.285.315  Kapeldreef 7b 3001 Heverlee <b>BELGIE</b>	aandelen	531.968	89	31-12-2015	EUR	98.734.553	369.619
<b>TECHNOPOLIS</b> BE 0461.430.087				31-12-2015	EUR	7.937.480	-66.046

Nr.	BE 0316.380.841				VOL 6.5.1			
Technologielaan 2800 Mechelen <b>BELGIË</b>	aandelen	30.000	100					
TRIVIDEND BE 0476.371.651  Vooruitgangstraat 333 1030 Schaarbeek <b>BELGIË</b>	aandelen	1.618	33		31-12-2015	EUR	1.404.755	-46.910
DIESTSEPOORT NV BE 0885.191.811  Oude Graanmarkt 63 1000 Brussel <b>BELGIË</b>	aandelen	4.799	99,9	0,01	31-12-2015	EUR	4.800.000	-600.368
LOM OOSTENDE-BRUGGE NV BE 0553.680.354  Koning Albert II-Laan 20/2 1000 Brussel <b>BELGIË</b>	aandelen	1.440.621	99,99	0,01	31-12-2015	EUR	9.848.494	-215.440
LOM ANTWERPEN NV BE 0553.678.968  Koning Albert II-Laan 20/2 1000 Brussel <b>BELGIË</b>	aandelen	510.489	99,99	0,01	31-12-2015	EUR	4.004.837	-47.897
INTERNATIONALE LUCHTHAVEN KORTRIJK-WEVELGEM BE 0533.606.374  Luchthavenstraat 1/1 8560 Wevelgem <b>BELGIË</b>	aandelen	33.000	33		31-12-2015	EUR	2.997.805	-2.195
PEPRIC NV BE 0811.123.007					31-12-2015	EUR	788.997	-413.946

Nr.	BE 0316.380.841			VOL 6.5.1			
Kapeldreef 75 3001 Heverlee <b>BELGIE</b>	aandelen	769.230	29,8				
<b>ONTOFORCE NV</b> BE 0836.138.020  Kempische Steenweg 301/7 3500 Hasselt <b>BELGIE</b>	aandelen	614	16,8	31-12-2015	EUR	-1.274.766	-873.197
<b>AGROSARVE NV</b> BE 0508.931.185  Technologiepark-Zwijnaarde 4 9052 Zwijnaarde <b>BELGIE</b>	aandelen	1.103.563	7	31-12-2015	EUR	2.207.051	-1.767.793
<b>LUCEDA</b> BE 0553.769.733  Noordlaan 21 9200 Dendermonde <b>BELGIE</b>	aandelen	170.000	19,9	30-06-2016	EUR	262.952	-30.258
<b>CONFO THERAPEUTICS</b> BE 0632.474.939  Rijvissestraat 120 9052 Zwijnaarde <b>BELGIE</b>	aandelen	125.000	4,9				
<b>GLOBAL YEAST BELGIUM NV</b> BE 0633.809.678  Rijvissestraat 120 9052 Zwijnaarde <b>BELGIE</b>	aandelen	415.667	6,8	31-12-2015	EUR	5.526.908	-586.924
<b>NEOSCORES NV</b> BE 0536.408.040				31-12-2015	EUR	94.138	-631.096

Nr.	BE 0316.380.841			VOL 6.5.1				
Sleutelstraat 13 2550 Kontich <b>BELGIE</b>	aandelen	62.707	8					
<b>PIESYNC NV</b> BE 0849.451.764  Sint-Pietersaalstraat 48 9000 Gent <b>BELGIE</b>	aandelen	970	16,4		31-12-2015	EUR	-215.637	-136.436
<b>UNIFLY</b> BE 0635.520.937  Luchthavenle 7A/6 2100 Deurne (Antwerpen) <b>BELGIE</b>	aandelen	116.371	16,5					
<b>SIHTO NV</b> BE 0656.997.628  Technologiepark AA Tower 19 9052 Zwijnaarde <b>BELGIE</b>	aandelen	337.500	12,3					
<b>COSCALE NV</b> BE 0526.979.818  Bomasstraat 14/A 9000 Gent <b>BELGIE</b>	aandelen	62.084	16,6		31-12-2015	EUR	1.651.851	-1.333.652
<b>PHARMAFLUIDICS NV</b> BE 0832.350.565  Technologiepark Zwijnaarde 3 9052 Zwijnaarde <b>BELGIE</b>	aandelen	47.718	14,8		31-12-2015	EUR	819.140	-375.317
<b>PORPHYRID NV</b> BE 0521.856.832					31-12-2015	EUR	313.408	-488.238

Nr.	BE 0316.380.841						VOL 6.5.1
Warotstraat 50 3020 Herent BELGIË	aandelen	3.561	17				
BIOGAZELLE BE 0890.803.953  Technologiepark Zwijnaarde 3 9052 Zwijnaarde BELGIË	aandelen	39.485	5,5	31-12-2015	EUR	975.666	-413.065

Nr. BE 0316.380.841

VOL 6.6

**GELDBELEGGINGEN EN OVERLOPENDE REKENINGEN (ACTIVA)**

	Codes	Boekjaar	Vorig boekjaar
<b>OVERIGE GELDBELEGGINGEN</b>			
<b>Aandelen en geldbeleggingen andere dan vastrentende beleggingen</b>			
Aandelen - Boekwaarde verhoogd met het niet-opgevraagde bedrag	51	1.343.649	4.196.085
Aandelen - Niet-opgevraagd bedrag	8681	1.343.649	4.196.085
Edele metalen en kunstwerken	8682 8683		
<b>Vastrentende effecten</b>			
Vastrentende effecten uitgegeven door kredietinstellingen	52	64.085.000	111.652.735
	8684		111.652.735
<b>Termijnrekeningen bij kredietinstellingen</b>			
Met een resterende looptijd of opzegtermijn van hoogstens één maand	53	11.700	115.848.820
meer dan één maand en hoogstens één jaar	8686		
meer dan één jaar	8687 8688	11.700	115.848.820
Hierboven niet-opgenomen overige geldbeleggingen	8689		

**OVERLOPENDE REKENINGEN**

Uitsplitsing van de post 490/1 van de activa indien daaronder een belangrijk bedrag voorkomt

499003 - Tussenrekening Verzamelboeking DAB Loodswezen  
 499004 - Tussenrekening Verzamelboeking DAB Vloot  
 499008 - Tussenrekening Mastercard

Boekjaar
17.184.144
3.450.007
26.243



Nr. BE 0316 380.841

VOL 6.7.1

## STAAT VAN HET KAPITAAL EN DE AANDEELHOUDERSSTRUCTUUR

## STAAT VAN HET KAPITAAL

## Maatschappelijk kapitaal

Geplaatst kapitaal per einde van het boekjaar  
 Geplaatst kapitaal per einde van het boekjaar

Codes	Boekjaar	Vorig boekjaar
100P	XXXXXXXXXX	27.017.818.444
100	26.850.922.501	

Wijzigingen tijdens het boekjaar

Samenstelling van het kapitaal  
 Soorten aandelen

Codes	Bedragen	Aantal aandelen
8702	XXXXXXXXXX	
8703	XXXXXXXXXX	

Aandelen op naam  
 Gedematerialiseerde aandelen

## Niet-gestort kapitaal

Niet-opgevraagd kapitaal  
 Opgevraagd, niet-gestort kapitaal  
 Aandeelhouders die nog moeten volstorten

Codes	Niet-opgevraagd bedrag	Opgevraagd, niet-gestort bedrag
101		XXXXXXXXXX
8712	XXXXXXXXXX	

## Eigen aandelen

Gehouden door de vennootschap zelf  
 Kapitaalbedrag  
 Aantal aandelen  
 Gehouden door haar dochters  
 Kapitaalbedrag  
 Aantal aandelen

## Verplichtingen tot uitgifte van aandelen

Als gevolg van de uitoefening van conversierechten  
 Bedrag van de lopende converteerbare leningen  
 Bedrag van het te plaatsen kapitaal  
 Maximum aantal uit te geven aandelen  
 Als gevolg van de uitoefening van inschrijvingsrechten  
 Aantal inschrijvingsrechten in omloop  
 Bedrag van het te plaatsen kapitaal  
 Maximum aantal uit te geven aandelen

## Toegestaan, niet-geplaatst kapitaal

Codes	Boekjaar
8721	
8722	
8731	
8732	
8740	
8741	
8742	
8745	
8746	
8747	
8751	

## Aandelen buiten kapitaal

Verdeling  
 Aantal aandelen  
 Daaraan verbonden stemrecht  
 Uitsplitsing volgens de aandeelhouders  
 Aantal aandelen gehouden door de vennootschap zelf  
 Aantal aandelen gehouden door haar dochters

Codes	Boekjaar
8761	
8762	
8771	
8781	

Nr.	BE 0316 380.841	VOL 6.9
-----	-----------------	---------

**STAAT VAN DE SCHULDEN EN OVERLOPENDE REKENINGEN (PASSIVA)**

	Codes	Boekjaar
<b>UITSPLITSING VAN DE SCHULDEN MET EEN OORSPRONKELIJKE LOOPTIJD VAN MEER DAN ÉÉN JAAR, NAARGELANG HUN RESTERENDE LOOPTIJD</b>		
<b>Schulden op meer dan één jaar die binnen het jaar vervallen</b>		
Financiële schulden	8801	55.227.098
Achtergestelde leningen	8811	
Niet-achtergestelde obligatieleningen	8821	
Leasingschulden en soortgelijke schulden	8831	568.909
Kredietinstellingen	8841	9.408.682
Overige leningen	8851	45.249.507
Handelsschulden	8861	
Leveranciers	8871	
Te betalen wissels	8881	
Ontvangen vooruitbetalingen op bestellingen	8891	
Overige schulden	8901	
<b>Totaal der schulden op meer dan één jaar die binnen het jaar vervallen</b>	<b>42</b>	<b>55.227.098</b>
<b>Schulden met een resterende looptijd van meer dan één jaar doch hoogstens 5 jaar</b>		
Financiële schulden	8802	1.124.708.933
Achtergestelde leningen	8812	
Niet-achtergestelde obligatieleningen	8822	920.000.000
Leasingschulden en soortgelijke schulden	8832	2.275.638
Kredietinstellingen	8842	193.898.924
Overige leningen	8852	8.534.371
Handelsschulden	8862	
Leveranciers	8872	
Te betalen wissels	8882	
Ontvangen vooruitbetalingen op bestellingen	8892	
Overige schulden	8902	
<b>Totaal der schulden met een resterende looptijd van meer dan één jaar doch hoogstens 5 jaar</b>	<b>8912</b>	<b>1.124.708.933</b>
<b>Schulden met een resterende looptijd van meer dan 5 jaar</b>		
Financiële schulden	8803	2.651.446.557
Achtergestelde leningen	8813	
Niet-achtergestelde obligatieleningen	8823	2.634.000.000
Leasingschulden en soortgelijke schulden	8833	17.446.557
Kredietinstellingen	8843	
Overige leningen	8853	
Handelsschulden	8863	
Leveranciers	8873	
Te betalen wissels	8883	
Ontvangen vooruitbetalingen op bestellingen	8893	
Overige schulden	8903	
<b>Totaal der schulden met een resterende looptijd van meer dan 5 jaar</b>	<b>8913</b>	<b>2.651.446.557</b>
<b>GEWAARBORGDE SCHULDEN</b>		
<b>Door Belgische overheidsinstellingen gewaarborgde schulden</b>		
Financiële schulden	8921	
Achtergestelde leningen	8931	
Niet-achtergestelde obligatieleningen	8941	
Leasingschulden en soortgelijke schulden	8951	
Kredietinstellingen	8961	
Overige leningen	8971	
Handelsschulden	8981	
Leveranciers	8991	
Te betalen wissels	9001	
Ontvangen vooruitbetalingen op bestellingen	9011	
Schulden met betrekking tot bezoldigingen en sociale lasten	9021	
Overige schulden	9051	
<b>Totaal van de door Belgische overheidsinstellingen gewaarborgde schulden</b>	<b>906:</b>	
<b>Schulden gewaarborgd door zakelijke zekerheden gesteld of onherroepelijk beloofd op activa van de onderneming</b>		
Financiële schulden	8922	

Nr.	BE 0316.380.841	VOL 6 9
-----	-----------------	---------

Codes	Boekjaar
8932	
8942	
8952	
8962	
8972	
8982	
8992	
9002	
9012	
9022	
9032	
9042	
9052	
9062	

Achtergestelde leningen  
Niet-achtergestelde obligatieleningen  
Leasingschulden en soortgelijke schulden  
Kredietinstellingen  
Overige leningen  
Handelsschulden  
Leveranciers  
Te betalen wissels  
Ontvangen vooruitbetalingen op bestellingen  
Schulden met betrekking tot belastingen, bezoldigingen en sociale lasten  
Belastingen  
Bezoldigingen en sociale lasten  
Overige schulden

**Totaal der schulden gewaarborgd door zakelijke zekerheden gesteld of onherroepelijk beloofd op activa van de onderneming**

Codes	Boekjaar
9072	
9073	15.825.897
450	
9076	
9077	669.632.559

**SCHULDEN MET BETREKKING TOT BELASTINGEN, BEZOLDIGINGEN EN SOCIALE LASTEN**

**Belastingen**  
Vervallen belastingsschulden  
Niet-vervallen belastingsschulden  
Geraamde belastingsschulden

**Bezoldigingen en sociale lasten**  
Vervallen schulden ten aanzien van de Rijksdienst voor Sociale Zekerheid  
Andere schulden met betrekking tot bezoldigingen en sociale lasten

Boekjaar
1.590.413
173.279
61.906.925
22.583.239
156.225.113

**OVERLOPENDE REKENINGEN**

**Uitsplitsing van de post 492/3 van de passiva indien daaronder een belangrijk bedrag voorkomt**  
498100 - Liggende gelden  
498101 - Fondsenbeweging  
499007 - Tussenrekening Verzamelboeking Betaalorgaan Europa  
499010 - Energieleningen  
499999 - Tussenrekening

Nr.	BE 0316.380.841	VOL 6.10
-----	-----------------	----------

**BEDRIJFSRESULTATEN**

	Codes	Boekjaar	Vorig boekjaar
<b>BEDRIJFSOPBRENGSTEN</b>			
<b>Netto-omzet</b>			
Uitsplitsing per bedrijfscategorie			
Netto-omzet		235.068.151	295.173.771
Uitsplitsing per geografische markt			
<b>Andere bedrijfsopbrengsten</b>			
Exploitatiesubsidies en vanwege de overheid ontvangen compenserende bedragen	740	23.638.477.055	31.480.192.266
<b>BEDRIJFSKOSTEN</b>			
<b>Werknemers waarvoor de onderneming een DIMONA-verklaring heeft ingediend of die zijn ingeschreven in het algemeen personeelsregister</b>			
Totaal aantal op de afsluitingsdatum	9086		
Gemiddeld personeelsbestand berekend in voltijdse equivalenten	9087	14.058	13.975
Aantal daadwerkelijk gepresteerde uren	9088		
<b>Personeelskosten</b>			
Bezoldigingen en rechtstreekse sociale voordelen	620	672.585.577	653.993.437
Werkgeversbijdragen voor sociale verzekeringen	621	97.222.947	93.565.850
Werkgeverspremies voor bovenwettelijke verzekeringen	622		
Andere personeelskosten	623	121.745.623	117.116.554
Ouderdoms- en overlevingspensioenen	624	79.134.997	17.361.154
<b>Voorzieningen voor pensioenen en soortgelijke verplichtingen</b>			
Toevoegingen (bestedingen en terugnemingen)	(+)/(-) 635		
<b>Waardeverminderingen</b>			
Op voorraden en bestellingen in uitvoering			
Geboekt	9110		
Teruggenomen	9111		
Op handelsvorderingen			
Geboekt	9112	11.102.894	8.064.888
Teruggenomen	9113	3.398.871	1.373.474
<b>Voorzieningen voor risico's en kosten</b>			
Toevoegingen	9115		
Bestedingen en terugnemingen	9116		
<b>Andere bedrijfskosten</b>			
Bedrijfsbelastingen en -taksen	640	16.024.131	13.142.157
Andere	641/8	35.208.380.589	34.524.137.807
<b>Uitzendkrachten en ter beschikking van de onderneming gestelde personen</b>			
Totaal aantal op de afsluitingsdatum	9095		
Gemiddeld aantal berekend in voltijdse equivalenten	9097		
Aantal daadwerkelijk gepresteerde uren	9098		
Kosten voor de onderneming	617		

## FINANCIËLE RESULTATEN

	Codes	Boekjaar	Vorig boekjaar
<b>RECURRENTE FINANCIËLE OPBRENGSTEN</b>			
<b>Andere financiële opbrengsten</b>			
Door de overheid toegekende subsidies, aangerekend op de resultatenrekening			
Kapitaalsubsidies	9125		
Interestsubsidies	9126		
Uitsplitsing van de overige financiële opbrengsten		46.133	24.391
Gerealiseerde wisselopbrengsten			
Andere financiële opbrengsten - commerciële kortingen		46.021.346	1.033.292.766
<b>RECURRENTE FINANCIËLE KOSTEN</b>			
<b>Afschrijving van kosten bij uitgifte van leningen</b>			
	6501		
<b>Geactiveerde interesten</b>			
	6503		
<b>Waardeverminderingen op vlottende activa</b>			
Geboekt	6510	1.986.572	
Teruggenomen	6511		
<b>Andere financiële kosten</b>			
Bedrag van het disconto ten laste van de onderneming bij de verhandeling van vorderingen	653		
<b>Voorzieningen met financieel karakter</b>			
Toevoegingen	6560		
Bestedingen en terugnemingen	6561		
<b>Uitsplitsing van de overige financiële kosten</b>			
Gerealiseerde wisselkoersverliezen		139.735	138.033
Bankkosten		19.195	36.291
Verwijlntresten		3.429.592	3.298.297
Diverse financiële kosten		2.581.181	198.497

## OPBRENGSTEN EN KOSTEN VAN UITZONDERLIJKE OMVANG OF UITZONDERLIJKE MATE VAN VOORKOMEN

	Codes	Boekjaar	Vorig boekjaar
<b>NIET-RECURRENTE OPBRENGSTEN</b>	76	<b><u>204.082.881</u></b>	
<b>Niet-recurrente bedrijfsopbrengsten</b>	76A	<b><u>204.082.881</u></b>	
Terugneming van afschrijvingen en van waardeverminderingen op immateriële en materiële vaste activa	760		
Terugneming van voorzieningen voor uitzonderlijke bedrijfsrisico's en -kosten	7620		
Meerwaarden bij de realisatie van immateriële en materiële vaste activa	7630	127.476.630	
Andere niet-recurrente bedrijfsopbrengsten	764/8	76.606.251	
<b>Niet-recurrente financiële opbrengsten</b>	76B		
Terugneming van waardeverminderingen op financiële vaste activa	761		
Terugneming van voorzieningen voor uitzonderlijke financiële risico's en kosten	7621		
Meerwaarden bij de realisatie van financiële vaste activa	7631		
Andere niet-recurrente financiële opbrengsten	769		
<b>NIET-RECURRENTE KOSTEN</b>	66	<b><u>165.345.967</u></b>	
<b>Niet-recurrente bedrijfskosten</b>	66A	<b><u>165.345.967</u></b>	
Niet-recurrente afschrijvingen en waardeverminderingen op oprichtingskosten, op immateriële en materiële vaste activa	660		
Voorzieningen voor uitzonderlijke bedrijfsrisico's en -kosten: toevoegingen (bestedingen) (+)/(-)	6620		
Minderwaarden bij de realisatie van immateriële en materiële vaste activa	6630	52.801.325	
Andere niet-recurrente bedrijfskosten	664/7	112.544.642	
Als herstructureringskosten geactiveerde niet-recurrente bedrijfskosten (-)	6690		
<b>Niet-recurrente financiële kosten</b>	66B		
Waardeverminderingen op financiële vaste activa	661		
Voorzieningen voor uitzonderlijke financiële risico's en kosten: toevoegingen (bestedingen) (+)/(-)	6621		
Minderwaarden bij de realisatie van financiële vaste activa	6631		
Andere niet-recurrente financiële kosten	668		
Als herstructureringskosten geactiveerde niet-recurrente financiële kosten (-)	6691		

Nr. BE 0316.380.841

VOL 6.13

**BELASTINGEN EN TAKSEN****BELASTINGEN OP HET RESULTAAT****Belastingen op het resultaat van het boekjaar**

Verschuldigde of betaalde belastingen en voorheffingen  
 Geactiveerde overschotten van betaalde belastingen en voorheffingen  
 Geraamde belastingssupplementen

**Belastingen op het resultaat van vorige boekjaren**

Verschuldigde of betaalde belastingssupplementen  
 Geraamde belastingssupplementen of belastingen waarvoor een voorziening werd gevormd

**Belangrijkste oorzaken van de verschillen tussen de winst vóór belastingen, zoals die blijkt uit de jaarrekening, en de geraamde belastbare winst**

Codes	Boekjaar
9134	
9135	
9136	
9137	
9138	
9139	
9140	

Invloed van de niet-recurrente resultaten op de belastingen op het resultaat van het boekjaar

Boekjaar

**Bronnen van belastinglatenties**

Actieve latenties  
 Gecumuleerde fiscale verliezen die aftrekbaar zijn van latere belastbare winsten  
 Andere actieve latenties

Passieve latenties  
 Uitsplitsing van de passieve latenties

Codes	Boekjaar
9141	
9142	
9144	

**BELASTING OP DE TOEGEVOEGDE WAARDE EN BELASTINGEN TEN LASTE VAN DERDEN****In rekening gebrachte belasting op de toegevoegde waarde**

Aan de onderneming (aftrekbaar)  
 Door de onderneming

**Ingehouden bedragen ten laste van derden als**

Bedrijfsvoorheffing  
 Roerende voorheffing

Codes	Boekjaar	Vorig boekjaar
9145		
9146		
9147	229.433.032	
9148	1.263	

Nr. BE 0316.380.841

VOL 6.14

## NIET IN DE BALANS OPGENOMEN RECHTEN EN VERPLICHTINGEN

## DOOR DE ONDERNEMING GESTELDE OF ONHERROEPELIJK BELOOFDE PERSOONLIJKE ZEKERHEDEN ALS WAARBORG VOOR SCHULDEN OF VERPLICHTINGEN VAN DERDEN

## Waarvan

- Door de onderneming geëndosseerde handelseffecten in omloop
- Door de onderneming getrokken of voor aval getekende handelseffecten
- Maximumbedrag ten belope waarvan andere verplichtingen van derden door de onderneming zijn gewaarborgd

## ZAKELIJKE ZEKERHEDEN

## Zakelijke zekerheden die door de onderneming op haar eigen activa werden gesteld of onherroepelijk beloofd als waarborg voor schulden en verplichtingen van de onderneming

## Hypotheken

- Boekwaarde van de bezwaarde activa
- Bedrag van de inschrijving
- Pand op het handelsfonds - Bedrag van de inschrijving
- Pand op andere activa - Boekwaarde van de in pand gegeven activa
- Zekerheden op de nog te verwerven activa - Bedrag van de betrokken activa

## Zakelijke zekerheden die door de onderneming op haar eigen activa werden gesteld of onherroepelijk beloofd als waarborg voor schulden en verplichtingen van derden

## Hypotheken

- Boekwaarde van de bezwaarde activa
- Bedrag van de inschrijving
- Pand op het handelsfonds - Bedrag van de inschrijving
- Pand op andere activa - Boekwaarde van de in pand gegeven activa
- Zekerheden op de nog te verwerven activa - Bedrag van de betrokken activa

## GOEDEREN EN WAARDEN GEHOUDEN DOOR DERDEN IN HUN NAAM MAAR TEN BATE EN OP RISICO VAN DE ONDERNEMING, VOOR ZOVER DEZE GOEDEREN EN WAARDEN NIET IN DE BALANS ZIJN OPGENOMEN

## BELANGRIJKE VERPLICHTINGEN TOT AANKOOP VAN VASTE ACTIVA

## BELANGRIJKE VERPLICHTINGEN TOT VERKOOP VAN VASTE ACTIVA

## TERMIJNVERRICHTINGEN

Gekochte (te ontvangen) goederen

Verkochte (te leveren) goederen

Gekochte (te ontvangen) deviezen

Verkochte (te leveren) deviezen

Codes	Boekjaar
9149	<u>13.575</u>
9150	
9151	
9153	13.575
9161	
9171	
9181	
9191	
9201	
9162	
9172	
9182	
9192	
9202	
9213	
9214	
9215	
9216	

## VERPLICHTINGEN VOORTVLOEIEND UIT DE TECHNISCHE WAARBORGEN VERBONDEN AAN REEDS GEPRESTEERDE VERKOPEN OF DIENSTEN

Boekjaar

## BEDRAG, AARD EN VORM VAN BELANGRIJKE HANGENDE GESCHILLEN EN ANDERE BELANGRIJKE VERPLICHTINGEN

Boekjaar



Nr.	BE 0316.380.841
-----	-----------------

VOL 6.14

Boekjaar

**REGELING INZAKE HET AANVULLEND RUST- OF OVERLEVINGSPENSIOEN TEN BEHOEVE VAN DE PERSONEELS- OF DIRECTIELEDEN**

**Beknopte beschrijving**

Genomen maatregelen om de daaruit voortvloeiende kosten te dekken

**PENSIOENEN DIE DOOR DE ONDERNEMING ZELF WORDEN GEDRAGEN**

**Geschat bedrag van de verplichtingen die voortvloeien uit reeds gepresteerd werk**  
Basis en wijze waarop dit bedrag wordt berekend

Code	Boekjaar
9220	

**AARD EN FINANCIËLE GEVOLGEN VAN MATERIËLE GEBEURTENISSEN DIE ZICH NA BALANSDATUM HEBBEN VOORGEDAAN EN DIE NIET IN DE RESULTATENREKENING OF BALANS WORDEN WEERGEGEVEN**

Boekjaar

**AAN- OF VERKOOPVERBINTENISSEN DIE DE VENNOOTSCHAP ALS OPTIESCHRIJVER VAN CALL- EN PUTOPTIES HEEFT**

Boekjaar

**AARD, ZAKELIJK DOEL EN FINANCIËLE GEVOLGEN VAN BUITENBALANS REGELINGEN**

Mits de risico's of voordelen die uit dergelijke regelingen voortvloeien van enige betekenis zijn en voor zover de openbaarmaking van dergelijke risico's of voordelen noodzakelijk is voor de beoordeling van de financiële positie van de vennootschap

Boekjaar

**ANDERE NIET IN DE BALANS OPGENOMEN RECHTEN EN VERPLICHTINGEN MET INBEGRIJ VAN DEZE DIE NIET KUNNEN WORDEN BECIJFERD**

Boekjaar

**BETREKKINGEN MET VERBONDEN ONDERNEMINGEN, GEASSOCIEERDE ONDERNEMINGEN EN DE ANDERE ONDERNEMINGEN WAARMEE EEN DEELNEMINGSVERHOUDING BESTAAT**

	Codes	Boekjaar	Vorig boekjaar
<b>VERBONDEN ONDERNEMINGEN</b>			
<b>Financiële vaste activa</b>	280/1	<b>5.314.673.408</b>	<b>3.936.678.719</b>
Deelnemingen	280	3.129.677.067	3.164.865.744
Achtergestelde vorderingen	9271		
Andere vorderingen	9281	2.184.996.341	771.812.975
<b>Vorderingen</b>	9291		
Op meer dan één jaar	9301		
Op hoogstens één jaar	9311		
<b>Geldbeleggingen</b>	9321		
Aandelen	9331		
Vorderingen	9341		
<b>Schulden</b>	9351		
Op meer dan één jaar	9361		
Op hoogstens één jaar	9371		
<b>Persoonlijke en zakelijke zekerheden</b>			
Door de onderneming gesteld of onherroepelijk beloofd als waarborg voor schulden of verplichtingen van verbonden ondernemingen	9381		
Door verbonden ondernemingen gesteld of onherroepelijk beloofd als waarborg voor schulden of verplichtingen van de onderneming	9391		
<b>Andere betekenisvolle financiële verplichtingen</b>	9401		
<b>Financiële resultaten</b>			
Opbrengsten uit financiële vaste activa	9421	52.205.542	23.287.801
Opbrengsten uit vlottende activa	9431		
Andere financiële opbrengsten	9441		
Kosten van schulden	9461		
Andere financiële kosten	9471		
<b>Realisatie van vaste activa</b>			
Verwezenlijkte meerwaarden	9481	125.908.412	
Verwezenlijkte minderwaarden	9491	33.552.425	61.183.967
<b>GEASSOCIEERDE ONDERNEMINGEN</b>			
<b>Financiële vaste activa</b>	9253		
Deelnemingen	9263		
Achtergestelde vorderingen	9273		
Andere vorderingen	9283		
<b>Vorderingen</b>	9293		
Op meer dan één jaar	9303		
Op hoogstens één jaar	9313		
<b>Schulden</b>	9353		
Op meer dan één jaar	9363		
Op hoogstens één jaar	9373		
<b>Persoonlijke en zakelijke zekerheden</b>			
Door de onderneming gesteld of onherroepelijk beloofd als waarborg voor schulden of verplichtingen van geassocieerde ondernemingen	9383		
Door geassocieerde ondernemingen gesteld of onherroepelijk beloofd als waarborg voor schulden of verplichtingen van de onderneming	9393		
<b>Andere betekenisvolle financiële verplichtingen</b>	9403		
<b>ANDERE ONDERNEMINGEN WAARMEE EEN DEELNEMINGSVERHOUDING BESTAAT</b>			
<b>Financiële vaste activa</b>	9252	<b>654.531.052</b>	<b>2.946.049</b>
Deelnemingen	9262	651.706.052	
Achtergestelde vorderingen	9272		
Andere vorderingen	9282	2.825.000	2.946.049
<b>Vorderingen</b>	9292		
Op meer dan één jaar	9302		
Op hoogstens één jaar	9312		
<b>Schulden</b>	9352		
Op meer dan één jaar	9362		

Nr.	BE 0316.380.841
-----	-----------------

VOL 6.15
----------

Op hoogstens één jaar

Codes	Boekjaar	Vorig boekjaar
9372		

**TRANSACTIES MET VERBONDEN PARTIJEN BUITEN NORMALE MARKTVOORWAARDEN**

Vermelding van dergelijke transacties indien zij van enige betekenis zijn, met opgave van het bedrag van deze transacties, de aard van de betrekking met de verbonden partij, alsmede andere informatie over de transacties die nodig is voor het verkrijgen van inzicht in de financiële positie van de vennootschap

Boekjaar

**BIJLAGE 5:**

Jaarverslag 2016 van de Vlaamse Gemeenschap met toelichting bij de balans,  
de resultatenrekening en de rapportering over de begrotingsuitvoering



# **Jaarverslag 2016 van de Vlaamse Gemeenschap**

Financieel rapport bij de algemene rekeningen 2016

<b>Inhoudsopgave</b>	
VOORWOORD .....	56
JAARVERSLAG OVER DE BEDRIJFSECONOMISCHE RAPPORTERING - BOEKJAAR EINDIGEND OP 31.12.2016 .....	57
DE BALANS OP 31.12.2016 .....	58
Immateriële vaste activa .....	59
Materiële vaste activa .....	59
Financiële vaste activa .....	60
Vorderingen op meer dan één jaar .....	61
Vorderingen op ten hoogste één jaar .....	62
Geldbeleggingen .....	64
Liquide middelen .....	64
Overlopende rekeningen van het actief .....	64
Kapitaal .....	65
Reserves .....	65
Overgedragen winst .....	65
Financiële schulden op meer dan één jaar en op meer dan één jaar die binnen het jaar vervallen .....	66
Financiële schulden ten opzichte van derden op ten hoogste een jaar .....	66
Handelsschulden op ten hoogste een jaar .....	66
Schulden met betrekking tot belastingen, bezoldigingen en sociale lasten .....	67
Overige schulden .....	67
Overlopende rekeningen van het passief .....	67
DE RESULTATENREKENING 2016 .....	69
Bedrijfsopbrengsten .....	69
Omzet .....	69
Andere bedrijfsopbrengsten .....	70
<i>Niet-recurrente bedrijfsopbrengsten</i> .....	70
Bedrijfskosten .....	70
Handelsgoederen, grond- en hulpstoffen .....	70
Diensten en diverse goederen .....	71
Personeelskosten .....	72
Afschrijvingen en waardeverminderingen op oprichtingskosten, immateriële en materiële vaste activa .....	72
Andere bedrijfskosten .....	72
<i>Niet-recurrente bedrijfskosten</i> .....	74
Financiële opbrengsten .....	75
Financiële kosten .....	75
JAARVERSLAG OVER DE BUDGETTAIRE RAPPORTERING - BEGROTINGSJAAR 01.01.2016 – 31.12.2016 .....	76

<i>Middelenbegroting</i> .....	76
Afdeling 9: Ministeries Vlaamse Gemeenschap .....	76
Afdeling 2: Diensten met Afzonderlijk Beheer .....	76
Afdeling 6: Opname leningen .....	77
<i>Uitgabenbegroting - gesplitste kredieten - vastleggingskredieten</i> .....	77
Afdeling 1: Ministeries Vlaamse Gemeenschap .....	77
Afdeling 3: Diensten met Afzonderlijk Beheer .....	79
Afdeling 4: Terugbetaling leningen .....	79
<i>Uitgabenbegroting - gesplitste kredieten - verbintenissen</i> .....	80
<i>Uitgabenbegroting - gesplitste kredieten – vereffeningskredieten</i> .....	80
Afdeling 1: Ministeries Vlaamse Gemeenschap .....	80
Afdeling 3: Diensten met Afzonderlijk Beheer .....	81
Afdeling 4: Terugbetaling leningen .....	82
<i>Uitgabenbegroting - Variabele kredieten - Vastleggingskredieten</i> .....	82
<i>Uitgabenbegroting - Variabele kredieten - Vereffeningskredieten</i> .....	83
<i>Vooruitbetaalde kosten voor huurgelden</i> .....	84
<i>Samenvatting uitvoeringsrekening begroting</i> .....	85
AANSLUITING BEDRIJFSECONOMISCHE EN BUDGETTAIRE RAPPORTERING .....	86



## VOORWOORD

Op 8 juli 2011 is het Rekendecreet in werking getreden met als eerste toepassing het boekjaar 2012. Het Rekendecreet voorziet in een bedrijfseconomische en een budgettaire boekhouding, waarbij het aanrekeningmoment en de waarderingsregels van kosten en opbrengsten of uitgaven en ontvangsten zoveel mogelijk gelijk werden gesteld. Tevens voorziet het Rekendecreet in een volledige jaarrapportering, waarbij zowel de bedrijfseconomische als de budgettaire rapportering zijn opgenomen.

Voor alle rapporten van de jaarrapportering wordt gebruik gemaakt van de gegevens uit het financieel systeem OraFin. Het financieel systeem wordt tevens gehanteerd voor de aansluiting tussen de verschillende benaderingen, zijnde de jaarrekening (balans en resultatenrekening) en de budgettaire uitvoeringsrekening.

De financiële rapportering is gelijklopend voor de Vlaamse Gemeenschap en de instellingen in de consolidatiekring Vlaamse Overheid.

Vanaf de rapportering over het boekjaar 2016 wordt voor het bedrijfseconomische luik gebruik gemaakt van het algemene sjabloon aangeleverd door de Nationale Bank (Sofista). Aanvullende informatie en budgettaire rapportering wordt opgenomen in een apart sjabloon.

Het invullen van de financiële rapportering en de sociale balans is mede mogelijk gemaakt omdat het departement kanselarij en bestuur gegevens vanuit het personeelssysteem heeft aangeleverd.

## JAARVERSLAG OVER DE BEDRIJFSECONOMISCHE RAPPORTERING - BOEKJAAR EINDIGEND OP 31.12.2016

Het jaarverslag over de bedrijfseconomische rapportering bespreekt de balans van de Vlaamse Gemeenschap op 31 december 2016, zoals opgenomen in vol 3.1 en 3.2 van de bedrijfseconomische jaarrapportering en de resultatenrekening van de Vlaamse Gemeenschap over het boekjaar 2016, zoals opgenomen in vol 4 van de bedrijfseconomische jaarrapportering. De gerapporteerde cijfers zijn die van de rechtspersoon Vlaamse Gemeenschap, inclusief Diensten met Afzonderlijk Beheer en de orde- en thesaurierekeningen.

Bij de bespreking van de cijfers wordt vooral aandacht besteed aan de inhoud van de verschillende rubrieken door de belangrijkste items weer te geven. Daarnaast wordt bij opvallende bewegingen de stijging of daling t.o.v. voorgaand jaar weergegeven en de reden hiervoor. Er wordt specifieke aandacht besteed aan de wijzigingen die het gevolg zijn van de implementatie van de bevoegdheden van de 6<sup>de</sup> staatshervorming. Bijkomend wordt er eveneens geduïd als er verrichtingen geregistreerd werden zonder budgettaire impact zoals aanpassingen in de inventaris of afschrijvingen. Een overzicht hiervan wordt weergegeven in de budgettaire jaarrekening in vol 29 "Aansluiting bedrijfseconomische en budgettaire rapportering".

De interne verrichtingen, dat zijn verrichtingen tussen de verschillende entiteiten van de Vlaamse Gemeenschap, werden geëlimineerd uit onderstaande bedrijfseconomische cijfers. In het totaal zijn er voor 790 miljoen euro interne verrichtingen, zowel in uitgaven als ontvangsten. Die hebben geen invloed op het resultaat.

*De balans* is een momentopname van het vermogen en de schulden van de Vlaamse Gemeenschap op 31 december 2016. Het balanstotaal op 31 december 2016 bedraagt 38.757 miljoen euro, wat een stijging is van 3% ten opzichte van 2015.

De vaste activa zijn toegenomen met 7% (2.275 miljoen euro), waarbij we vooral een sterke stijging zien van de financiële vaste activa.

De vlottende activa daarentegen zijn afgenomen met 30% (1.040 miljoen euro). De belangrijkste verklaring daarvoor ligt bij de sterke daling van de geldbeleggingen.

Aan de passiefzijde is er een lichte stijging van zowel het vreemd vermogen (6% of 429 miljoen euro) als van het eigen vermogen (3% of 797 miljoen euro).

De verklaring voor die wijzigingen volgt vanaf blz. 7.

In het verslag over *de resultatenrekening* wordt het bedrijfseconomisch netto resultaat besproken.

Het **bedrijfseconomisch netto resultaat** van het boekjaar bedraagt 1.002 miljoen euro. Het betreft het saldo van alle boekingen op de resultatenrekeningen. De afschrijvingen (112 miljoen euro), de verrichtingen op orde- en thesaurieartikelen en de niet budget relevante boekingen zijn hier in begrepen.

## DE BALANS OP 31.12.2016

Na verwerking van het resultaat in de balans bedraagt het balanstotaal 38.757 miljoen euro.

	Codes	Boekjaar		Codes	Boekjaar
<b>Vaste activa</b>	21/28	<b>36.314.515.157,93</b>	<b>Eigen vermogen</b>	10/15	<b>30.658.807.418,73</b>
Immateriële vaste activa	21	28.778.309,90	Kapitaal	10	26.850.922.500,87
Materiële vaste activa	22/27	29.742.458.450,22	Reserves	13	9.930.828,89
Financiële vaste activa	28	6.543.278.397,81	Overgedragen winst (verlies) (+)/(-)	14	3.797.954.088,97
<b>Vlottende activa</b>	29/58	<b>2.408.238.808,10</b>	<b>Schulden</b>	17/49	<b>7.836.431.052,71</b>
Vorderingen op meer dan één jaar	29	272.097.150,27	Schulden op meer dan één jaar	17	3.776.155.489,94
Vorderingen op ten hoogste één jaar	40/41	2.065.370.134,36	Schulden op ten hoogste één jaar	42/48	4.060.275.562,77
Geldbeleggingen	50/53	65.440.349,44	Schulden op meer dan één jaar die binnen het jaar vervallen	42	55.227.098,32
Liquide middelen	54/58	5.331.174,03	Financiële schulden	43	959.815.014,57
			Handelsschulden	44	433.232.642,47
			Schulden met betrekking tot belastingen, bezoldigingen en sociale lasten	45	685.458.455,85
			Overige schulden	47/48	1.926.542.351,56
<b>Overlopende rekeningen</b>	490/1	<b>34.621.685,59</b>	<b>Overlopende rekeningen</b>	492/3	<b>262.137.180,18</b>
<b>TOTAAL van de ACTIVA</b>	20/58	<b>38.757.375.651,62</b>	<b>TOTAAL van de PASSIVA</b>	10/49	<b>38.757.375.651,62</b>

Naar **aanwending van het vermogen – m.a.w. het ACTIEF** – stellen we het volgende vast:

94 % van het balanstotaal is de netto boekwaarde van het vast actief  
6 % van het balanstotaal behoort tot het vlottend actief.

Hierna volgt de gedetailleerde bespreking van de verschillende posten.

### **Immateriële vaste activa**

De netto boekwaarde van het immaterieel vast actief bedraagt op 31.12.2016 28,8 miljoen euro t.o.v. 28,2 miljoen euro einde vorig jaar.

De addities in het huidig boekjaar bedragen 10,6 miljoen euro.

De afschrijvingsregels zijn gebaseerd op het Koninklijk Besluit van 25 juni 1976 betreffende de afschrijvingen en rechtzettingen in de vermogenscomptabiliteit van de Staat, gepubliceerd in het Belgisch Staatsblad van 15 september 1976.

### **Materiële vaste activa**

De netto boekwaarde van het materieel vast actief, dat is de aankoopwaarde minus de afschrijvingen geboekt tot op 31.12.2016, bedraagt 29.742 miljoen euro tegenover 29.418 miljoen euro in 2015.

De netto boekwaarde van het materieel vast actief wordt hoofdzakelijk vertegenwoordigd door:

- Werken van burgerlijke bouwkunde: 22.783 miljoen euro
- Vaste activa in aanbouw: 3.919 miljoen euro
- Terreinen en gebouwen: 2.758 miljoen euro

De addities in het huidig boekjaar bedragen 451 miljoen euro en bestaan hoofdzakelijk uit:

- Activa in aanbouw: 336 miljoen euro
- Terreinen en gebouwen: 74 miljoen euro

De afschrijvingsregels zijn gebaseerd op het Koninklijk Besluit van 25 juni 1976 betreffende de afschrijvingen en rechtzettingen in de vermogenscomptabiliteit van de Staat, gepubliceerd in het Belgisch Staatsblad van 15 september 1976.

In 2016 startte het meerjarig project 'optimalisatie inventaris investeringsgoederen' waarbij de focus in eerste instantie ligt op de onroerende goederen (gebouwen, terreinen en werken van burgerlijke bouwkunde).

Dit project heeft vooreerst de doelstelling een overeenstemming te bekomen tussen de werkelijke toestand en de toestand zoals deze weergegeven wordt in het financieel-boekhoudkundig systeem OraFin wat de vermogensgoederen behorende tot de rechtspersoon Vlaamse Gemeenschap betreft. Tevens werd er gestart met het verifiëren van de inventaris van de gebouwen en terreinen. Aangezien deze oefening nog niet gefinaliseerd is, is de afstemming (en bijhorende nodige correcties) nog niet verwerkt in de voorliggend cijfers.

Verder beoogt het project ook een aanpassing van de huidig geldende waarderingsregels van de activa bestanddelen die opgenomen worden in de module vast actief van het financieel-boekhoudkundig systeem zodat deze in overeenstemming komen met de werkelijkheid. Dit omhelst enerzijds de aanpassing van de afschrijvingsregels (zodat de afschrijvingstermijnen stroken met de economische levensduur van de investeringen). Anderzijds voorziet dit ook het praktisch uitwerken van een herwaarderingsfunctionaliteit in de module vast actief.

Concreet wordt er een methodiek uitgewerkt en afgetoetst in de Vlaamse Adviescommissie voor Boekhoudkundige Normen om te komen tot een correcte waardering van de materiële vaste activa (waarbij in eerste instantie de aandacht op de werken van burgerlijke bouwkunde wordt gelegd).

De kapitalisaties van activa in aanbouw in het huidig boekjaar bedragen 21 miljoen euro.

### Financiële vaste activa

De financiële vaste activa, zoals geregistreerd in de boekhouding, bedragen 6.543 miljoen euro.

De financiële vaste activa worden (voornamelijk) vertegenwoordigd door enerzijds deelnemingen en anderzijds vorderingen.

De deelnemingen bestaan onder meer uit de volgende participaties:

Participaties in	Volstort bedrag (in miljoen euro)
BAM	822
Participatiemaatschappij Vlaanderen	764
Ethias	500
Gigarant	300
Vlaamse Radio-en Televisie	235
Limburgse Reconvertiemaatschappij	208
Vlaamse MilieuHolding	184
Vlaamse Maatschappij voor Watervoorziening	141
VMSW	133
Vlaamse Participatiemaatschappij	104
<b>TOTAAL</b>	<b>3.391</b>

De vorderingen worden hoofdzakelijk vertegenwoordigd door:

Vordering op	Openstaand bedrag (in miljoen euro)
VMSW	1.689
School Invest	436
Vlaams Woningfonds	320
<b>TOTAAL</b>	<b>2.445</b>

De budgetrelevante transacties in 2016 bestaan voornamelijk uit:

- toegekende (renteloze) leningen aan de Vlaamse Maatschappij voor Sociaal Wonen (VMSW) ten bedrage van 1.000 miljoen euro
- een toegekende lening aan School Invest ten bedrage van 435,9 miljoen euro
- toegekende leningen aan Vlaams Woningfonds (VWF) ten bedrage van 320 miljoen euro
- intekening op winstbewijzen School Invest ten bedrage van 250 miljoen euro
- een kapitaalverhoging in Participatiemaatschappij Vlaanderen ten bedrage van 50 miljoen euro waarvan 12,5 miljoen euro is volstort

Sinds midden 2015 neemt de Vlaamse overheid de rechtstreekse financiering op zich van de sociale huisvestingsmaatschappij VMSW en vanaf 2016 gebeurt dit ook voor VWF en School Invest. Dit vertaalt zich in de balans met een oplopend bedrag aan openstaande vorderingen ten aanzien van deze instellingen.

Verder vinden in 2016 voor de financiële vaste activa een aantal correcties/aanpassingen plaats.

Die correcties/aanpassingen hebben geen budgettaire impact en bestaan voornamelijk uit:

- een aanpassing (vermindering) van het variabel kapitaalsgedeelte van De Maatschappij voor het Haven-, Grond- en Industrialisatiebeleid van het Linkerschelde-oevergebied voor een bedrag van 61 miljoen euro
- een kapitaalverhoging (in natura) in Participatiemaatschappij Vlaanderen door inbreng van 1.969 aandelen Biotech Fonds voor een bedrag van 59,4 miljoen euro
- een kapitaalvermindering (in natura) in Participatiemaatschappij Vlaanderen door uitkering van 80.500 aandelen School Invest voor een bedrag van 26,8 miljoen euro

Tot slot werden de aandelen in de T-groep verkocht voor een totaalbedrag van 138 miljoen euro, bestaande uit een ontvangst van 108 miljoen euro en een uitgestelde betaling (een zogenaamde vendor loan) van 30 miljoen euro die overgenomen en onmiddellijk volstort werd door Participatiemaatschappij Vlaanderen.

### **Vorderingen op meer dan één jaar**

De vorderingen op meer dan één jaar bedragen 272 miljoen euro en bestaan enerzijds uit handelsvorderingen en anderzijds uit overige vorderingen.

De handelsvorderingen betreffen de energieleningen, voor een bedrag van 43,6 miljoen euro.

De overige vorderingen bedragen 228,5 miljoen euro en zijn samengesteld uit:

- Lening aan BAM (176,5 miljoen euro)
- Terugvorderbare voorschotten aan VLM (23,4 miljoen euro)
- Terugvorderbare voorschotten aan NV Waterwegen en Zeekanaal (13,5 miljoen euro)
- Rollende fondsen in het kader van SOFI 2 (7,51 miljoen euro)
- Lening aan Universiteit Antwerpen (3,8 miljoen euro)
- Rollende fondsen in het kader van SOFI 1 en fiduciair beheer PMV (2,16 miljoen euro)
- Toegekende leningen in het kader van het fonds Vlaanderen-Azië (0,84 miljoen euro)
- Rollende fondsen voor vertegenwoordigers in het buitenland (0,46 miljoen euro)

- Rollend fonds voor courante inkomsten en uitgaven PMV (0,2 miljoen euro)
- Lening aan vzw De Warande (0,02 miljoen euro)

Het saldo aan openstaande vorderingen op lange termijn is in 2016 met 45,5 miljoen euro gestegen. Dit kan grotendeels verklaard worden door de herclassificatie van korte termijn naar lange termijn van de energieleningen toegekend in het kader van het FRGE (43,6 miljoen euro).

### Vorderingen op ten hoogste één jaar

De vorderingen op ten hoogste 1 jaar bedragen 2.065 miljoen euro en kunnen onderverdeeld worden in 2 groepen, nl.:

- handelsvorderingen: 2.016 miljoen euro
- overige vorderingen op korte termijn: 49,8 miljoen euro

#### a) Handelsvorderingen

De handelsvorderingen die binnen het volgende boekjaar geïnd dienen te worden, bedragen 2.016 miljoen euro. Deze vorderingen kunnen verdeeld worden in

- 403 miljoen euro vorderingen geboekt via verkoopdagboek (ER 400000)

Van die 403 miljoen euro vorderingen geboekt via verkoopdagboek is 219 miljoen euro of 54,5% niet vervallen, 4,1 miljoen euro of 1% is minder dan 30 dagen vervallen, 4,5 miljoen euro of 1,1% is tussen de 30 en 60 dagen vervallen, 1,4 miljoen euro of 0,3% is tussen de 60 en 90 dagen vervallen en 174 miljoen euro of 43% is meer dan 90 dagen vervallen.

De vorderingen die meer dan 90 dagen vervallen zijn, bestaan vooral uit volgende vorderingen:

- Vlaamse Maatschappij voor Sociaal Wonen voor 59,3 miljoen euro
- 44,3 miljoen euro vorderingen van MOW op de DAB Loodswezen ten gevolge van het feit dat MOW de betalingen van de sociale bijdragen voorschiet
- 18,7 miljoen euro op de FOD Financiën ten gevolge van een hangende rechtszaak met betrekking tot de roerende voorheffing op de variabele cijns die betaald moet worden door Total, Shell en Q8

Grootste openstaande vorderingen die meer dan 90 dagen vervallen zijn op 31/12/2016		Saldo op 31/12/2016	% van > 90d vervallen op op 31/12/2016	% van totaal openstaand saldo op 31/12/2016
KBO.0236506487	VLAAMSE MAATSCHAPPIJ VOOR SOCIAAL WONEN	59.299.104,54	34,16%	14,72%
VOP:10029206	DAB LOODSWEZEN	44.292.059,73	25,52%	11,00%
	FOD Financiën - RV op variabele cijns	18.749.090,00	10,80%	4,65%
<b>TOTAAL</b>		<b>122.340.254,27</b>	<b>70,48%</b>	<b>30,37%</b>
Totaal openstaand op 31/12/2016 > 90d vervallen		173.570.767,71		
Totaal openstaand op 31/12/2016		402.778.892,44		

- 1.572 miljoen euro vorderingen geboekt via grootboek (ER 400003 (Vlaams Fiscaal Platform), 400004 (Minafonds) en 400005 (Leegstandsheffingen)).

Sinds 2012 worden de openstaande vorderingen van de Vlaamse Belastingdienst (Vlabel) opgenomen in OraFin via grootboekboekingen (ER 400003 en 400005). Dat laat toe het overzicht te rapporteren. Voor 2016 resulteert dit in een openstaand saldo van 1.542 miljoen euro.

In vergelijking met 2015 stijgt het saldo aan openstaande vorderingen met 395 miljoen euro. Dit is uitsluitend te wijten aan de late opstart van de inkohieringen onroerende voorheffing door omschakeling in het informaticasysteem van de federale overheid, waardoor de noodzakelijke kadastrale basisgegevens maar medio 2016 konden worden aangeleverd. De effectieve verzending van de aanslagbiljetten begonnen in september. Dit heeft tot gevolg dat eind 2016 een groter volume aan vorderingen openstond in vergelijking met eind vorig jaar.

De gegevens uit het Vlaams Fiscaal Platform (VFP) sluiten niet volledig aan met het saldo op ER 400003, er is een verschil van 13,5 miljoen euro. Dit kan grotendeels verklaard worden door de boeking van wanbetalers die wordt uitgevoerd in OraFin. Dit bedrag is een inschatting van het aantal wanbetalers op de kohieren 2016 op basis van een historisch gemiddelde dat gebaseerd is op de effectieve inningen van de historische kohieren. Het VFP boekt de vorderingen maar effectief af op het moment dat het volledige invorderingsproces is doorlopen en er een oninbaar effect wordt waargenomen. Daarnaast blijft er een gering verschil over waarvoor de nodige afstemming met Vlabel zal gebeuren om in 2017 een volledige aansluiting tussen de basisgegevens en de boekingsgegevens te verzekeren.

Het detail van deze vorderingen wordt opgevolgd in de subadministratie van Vlabel.

Sinds 2013 worden eveneens de openstaande vorderingen van het Minafonds opgenomen in OraFin via grootboekboekingen (ER 400004). Per 31.12.2016 is er voor het Minafonds een openstaand saldo van 29,9 miljoen euro. Ook hier gebeurt de detailopvolging in de subadministratie.

- 40,5 miljoen euro op te maken facturen  
Voor de te innen energiehellingen waren er voor 40,5 miljoen euro aan vorderingen met betrekking tot boekjaar 2016 nog niet opgemaakt bij jaarafsluiting. Deze vorderingen zullen opgemaakt worden in boekjaar 2017.

b) Overige vorderingen op korte termijn

De overige vorderingen op korte termijn bestaan hoofdzakelijk uit geglobaliseerde boekingen waarvan de detailinformatie beschikbaar is bij het Participatiefonds Vlaanderen. Dat gaat vooral om:

- 27 miljoen euro vorderingen in het kader van Waarborgbeheer
- 20 miljoen euro vorderingen in het kader van de Energieleningen
- 1,4 miljoen euro vorderingen in het kader van het Impulsfonds voor huisartsen

In de categorie overige vorderingen op korte termijn zitten verder voor 0,35 miljoen euro vordering op meer dan 1 jaar die binnen het jaar vervallen (en die in detail opgevolgd worden in het financieel systeem van de Vlaamse Gemeenschap), vervat, nl.:

- 0,18 miljoen euro: het gedeelte van de lening toegekend aan de Universiteit Antwerpen dat in 2016 vervalt
- 0,17 miljoen euro: het gedeelte van de leningen toegekend in het kader van het Fonds Vlaanderen-Azië dat in 2016 vervalt



## **Geldbeleggingen**

De geldbeleggingen bedragen 65,4 miljoen euro en bestaan vooral uit:

- Vastrentende effecten voor 64,1 miljoen euro
- Aandelen voor 1,34 miljoen euro

De sterke daling ten opzichte van 2015 (-1.062 miljoen euro) is vooral te verklaren door het feit dat per 31.12.2015 een termijndeposito voor 1.000 miljoen euro op de interbankenmarkt ten gunste van de Belgische schatkist was aangegaan en dat dit per 31.12.2016 niet het geval is.

## **Liquide middelen**

De liquide middelen bedragen 5,33 miljoen euro.

Dit saldo bestaat voornamelijk uit een saldo op R/C bij de PDOS in het kader van de overname van de verplichtingen van het VRT Pensioenfonds door CJSM. Op deze R/C staat een saldo van 5,31 miljoen euro.

De kassaldi per 31.12.2016 bedragen 0,02 miljoen euro.

De bankrekeningen, die samen in een pool zitten, vertonen per 31.12.2016 globaal een negatief van saldo. Dat wordt verder besproken bij behandeling van de financiële schulden ten opzichte van derden op ten hoogste een jaar aan de passiefzijde van de balans.

## **Overlopende rekeningen van het actief**

De overlopende rekeningen van het actief bedragen 34,6 miljoen euro en bestaan uit:

- Over te dragen kosten : 13,5 miljoen euro;
- Verkregen opbrengsten: 0,48 miljoen euro
- Wachtrekening DAB Loodswezen: 17,2 miljoen euro
- Wachtrekening DAB Vloot: 3,45 miljoen euro
- Wachtrekening Mastercard: 0,03 miljoen euro

Naar *oorsprong van het vermogen – m.a.w. het PASSIEF* – stellen we het volgende vast.

Het eigen vermogen bedraagt 79 % van het balanstotaal.  
Het vreemd vermogen bedraagt 21 % van het balanstotaal.

Hierna volgt de gedetailleerde bespreking van de verschillende posten.

## **Kapitaal**

In het kapitaal van 26.851 miljoen euro zit voornamelijk het overgedragen resultaat van voorgaande jaren.

Het kapitaal van de DAB's neemt 2,6% voor zijn rekening nl. 710 miljoen euro. In 2016 hebben de DAB's enerzijds 33,1 miljoen euro onttrokken aan het kapitaal en anderzijds 59 miljoen euro toegevoegd aan het kapitaal.

## **Reserves**

De reserves bedragen 9,9 miljoen euro op 31.12.2016. Het gaat hier om de reservefondsen aangelegd door de DAB's.

In 2016 zijn er toevoegingen aan de reserves geweest voor een totaal bedrag van 0,57 miljoen euro. Bij DAB uitleendienst voor kampeermateriaal voor 4.154,58 euro en bij DAB vloot voor 570.583,44 euro.

## **Overgedragen winst**

Per 31.12.2016 bedraagt het overgedragen winstsaldo 3.798 miljoen euro.

Dat is samengesteld uit:

- Te bestemmen winst van het boekjaar van 1.002 miljoen euro
- Overgedragen winst van het vorige boekjaar voor een bedrag van 2.835 miljoen euro
- Boeking van de beginbalansen van entiteiten die ingekanteld zijn in de Vlaamse Gemeenschap voor -12,4 miljoen euro
- Onttrekkingen aan het kapitaal door de DAB's voor 33,1 miljoen euro (zie ook titel 'Kapitaal')
- Toevoegingen aan het kapitaal door de DAB's voor 59 miljoen euro (zie ook titel 'Kapitaal')
- Toevoegingen aan de reserves door de DAB's voor 0,57 miljoen euro (zie ook titel 'Reserves')

De aansluiting van dit resultaat met het budgettaire resultaat wordt verder in dit document behandeld. Dat resultaat ontstaat door toepassing van de economische boekhouding.

De mutaties tijdens het boekjaar op kapitaal, reserves en overgedragen resultaat zijn allen verrichtingen buiten begroting.

### Financiële schulden op meer dan één jaar en op meer dan één jaar die binnen het jaar vervallen

De financiële schulden bedragen 3.831 miljoen euro, waarvan 3.776 miljoen euro op meer dan één jaar en 55 miljoen euro op minder dan één jaar. Het bedrag bestaat uit:

- 3.554 miljoen euro EMTN's
- 95,3 miljoen euro overname leningen naar aanleiding van de vereffening van de Gemeentelijke Holding
- 55 miljoen euro Amoras
- 50,5 miljoen euro lening UZ Gent
- 50,3 miljoen euro lening FRGE bij de federale Schatkist
- 20,3 miljoen euro erfpacht Kaaitheater (La Luna)
- 3,46 miljoen euro lening aangegaan voor de inrichtingswerken van het VAC Leuven
- 2,46 miljoen euro leningen ten gevolge van de schuldovername van Vismijn Oostende

Onderstaande tabel geeft een overzicht van de financiële schulden sinds 2011.

31.12.2011	31.12.2012	31.12.2013	31.12.2014	31.12.2015	31.12.2016
5.596.058.466	5.079.699.837	4.023.282.086	2.766.723.445	3.465.852.839	3.831.382.588

(in euro)

De financiële schulden zijn in 2016 gestegen met 366 miljoen euro. De belangrijkste verklaring voor deze toename is de terugbetaling van de EMTN 2009 voor 1.250 miljoen euro gecombineerd met het aangaan van een nieuwe EMTN voor een bedrag van 1.602 miljoen euro.

### Financiële schulden ten opzichte van derden op ten hoogste een jaar

De financiële schulden ten opzichte van derden op ten hoogste één jaar bedragen 960 miljoen euro.

Dat bedrag bestaat uit enerzijds de pool van de bankrekeningen die negatief staat (709,8 miljoen euro) en anderzijds een openstaand saldo aan aangekochte BCP's (250 miljoen euro).

Het negatieve banksaldo kan worden verklaard door het feit dat de Vlaamse overheid beschikt over een aantal instrumenten om haar financieel beheer te organiseren, waaronder korte termijn leningen, lange termijn leningen, korte termijn beleggingen, ... en uiteraard ook haar zichtrekeningen waar een kredietlijn van 3,25 miljard euro op is voorzien.

De situatie op 31.12.2016 is slechts een momentopname 1 werkdag later staat het banksaldo van de Vlaamse overheid immers reeds meer dan 900 miljoen euro positief.

### Handelsschulden op ten hoogste een jaar

De handelsschulden op ten hoogste een jaar bedragen 433 miljoen euro op 31.12.2016 (-4% t.o.v. vorig jaar). De nog openstaande schuld ten opzichte van instellingen behorende tot de consolidatiekring bedraagt 117 miljoen euro. Dat houdt in dat de openstaande handelsschuld ten opzichte van derden 316 miljoen euro bedraagt.

Het grootste gedeelte van de handelsschulden, nl. 431 miljoen euro of 99% is niet vervallen per einde boekjaar.

### **Schulden met betrekking tot belastingen, bezoldigingen en sociale lasten**

De openstaande schuld met betrekking tot belastingen, bezoldigingen en sociale lasten bedraagt 685 miljoen euro (tov 935 miljoen euro eind 2015). Het creditsaldo is te verdelen in 586 miljoen euro (tov 822 miljoen euro eind 2015) voor onderwijzend personeel en onderwijsinspectie en 100 miljoen euro (tov 113 miljoen euro eind 2015) voor het personeel van de Vlaamse Gemeenschap. De daling is vooral te wijten aan het feit dat er geen openstaande schuld is voor bedrijfsvoorheffing van onderwijzend personeel, aangezien die in december 2016 reeds betaald werd. Die openstaande schuld bedroeg eind 2015 297 miljoen euro.

Het saldo van loonschuld voor het personeel van onderwijsinspectie en het onderwijzend personeel is grotendeels te verklaren door:

- Provisie vakantiegeld voor 382 miljoen euro
- Provisie uitgestelde bezoldiging voor 89 miljoen euro
- RSZ voor 114 miljoen euro

Het saldo van openstaande sociale schuld voor de Vlaamse Gemeenschap is grotendeels te verklaren door:

- Provisie vakantiegeld voor 40 miljoen euro
- Nettolonen voor 30 miljoen euro
- Bedrijfsvoorheffing voor 16 miljoen euro

### **Overige schulden**

De overige schulden bedragen 1.927 miljoen euro op 31.12.2016 (tov 1.473 miljoen euro eind 2015).

Die stijging is vooral te wijten aan

- de overheveling van 195 miljoen euro in verband met de 6<sup>de</sup> Staatshervorming van geplaatst kapitaal naar de rekening "Diverse schulden mbt federale operatoren".
- De te betalen subsidies, dotaties en toelagen zijn gestegen met 262 miljoen euro ten opzichte van het vorige jaar.

### **Overlopende rekeningen van het passief**

De overlopende rekeningen van het passief bedragen 262 miljoen euro op jaareinde 2016 en gaan hoofdzakelijk over:

- Wachtrekening 499999: 156 miljoen euro: dat betreft uitsluitend orde- en thesaurieartikelen die geen invloed hebben op de begroting (afdeling 0, 7 en 8). In de loop van 2016 werden reeds verschillende analyses uitgevoerd om het saldo op deze rekening uit te zuiveren. In 2017 zal dit verdergezet worden.
- Tussenrekening Verzamelboeking Betaalorgaan Europa: 61,9 miljoen euro

[68]

- Toe te rekenen kosten voor 42,24 miljoen euro, bijna uitsluitend bestaande uit toe te rekenen intresten op EMTN's.
- Energieleningen voor 22,58 miljoen euro
- Liggende gelden voor 1,59 miljoen euro
- Fondsbewegingen voor 0,17 miljoen euro

**DE RESULTATENREKENING 2016**

	Codes	Boekjaar
<b>Bedrijfsopbrengsten</b>	70/76A	<b>38.612.261.039,94</b>
<b>Bedrijfskosten</b>	60/66A	<b>37.616.622.414,87</b>
<b>Bedrijfsresultaat (+)/(-)</b>		<b>995.638.625,07</b>
<b>Financiële opbrengsten</b>	75/76B	<b>115.348.936,94</b>
<b>Financiële kosten</b>	65/66B	<b>109.007.125,55</b>
<b>Financieel resultaat</b>		<b>6.341.811,39</b>
<b>Winst (Verlies) van het boekjaar vóór belasting (+)/(-)</b>		<b>1.001.980.436,46</b>
Onttrekking aan de uitgestelde belastingen	780	0,00
Overboeking naar de uitgestelde belastingen	680	0,00
Belastingen op het resultaat (+)/(-)	67/77	0,00
<b>Winst (Verlies) van het boekjaar (+)/(-)</b>		<b>1.001.980.436,46</b>
Onttrekking aan de belastingvrije reserves	789	0,00
Overboeking naar de belastingvrije reserves	689	0,00
<b>Te bestemmen winst (verlies) van het boekjaar (+)/(-)</b>		<b>1.001.980.436,46</b>

De resultatenrekening geeft het resultaat over het boekjaar 2016 op transactiebasis weer.

**Bedrijfsopbrengsten**

De bedrijfsopbrengsten zijn ten opzichte van 2015 licht gestegen met 467 miljoen euro of 1,2% tot 38.612 miljoen euro. De bedrijfsopbrengsten bestaan uit:

- Omzet (lopende opbrengsten)
- andere bedrijfsopbrengsten, waarin ook de inkomens- en kapitaaloverdrachten inbegrepen zijn
- niet recurrente bedrijfsopbrengsten.

**Omzet**

De omzet bedraagt 235 miljoen euro en bestaat voornamelijk uit:

- Loodsgelden: 78,5 miljoen euro
- Terugbetaling van salarissen en salaristoelagen onderwijs: 52,8 miljoen euro

- Ontvangsten uit het verkeersveiligheidsfonds: 20,8 miljoen euro
- Inschrijvingsgelden deeltijds kunstonderwijs: 19,6 miljoen euro

### **Andere bedrijfsopbrengsten**

De andere bedrijfsopbrengsten bedragen 38.173 miljoen euro en bestaan voor 98% uit ontvangens inkomens- en kapitaaloverdrachten (37.579 miljoen euro).

Het gaat voornamelijk om volgende inkomens- en kapitaaloverdrachten:

- Gedeelde belastingen voor 20.885 miljoen euro (+ 1.183 miljoen euro)
- Samengevoegde belastingen voor 9.950 miljoen euro (- 408 miljoen euro)
- Registratiebelastingen voor 2.988 miljoen euro (+ 950 miljoen euro)
- Erfbelastingen voor 1.326 miljoen euro (- 148 miljoen euro)
- Verkeersbelasting voor 1.045 miljoen euro (+ 38,2 miljoen euro)

De andere bedrijfsopbrengsten exclusief de inkomens- en kapitaaloverdrachten, bedragen 594 miljoen euro, een forse stijging met 565 miljoen euro ten opzichte van 2015. Deze stijging is vooral toe te wijzen aan:

- 284 miljoen euro ontvangsten uit de op 1 maart 2016 gestarte energieheffing
- 264 miljoen euro ontvangsten uit verkeersboetes

### **Niet-recurrente bedrijfsopbrengsten**

De niet-recurrente bedrijfsopbrengsten bedragen 204,1 miljoen euro.

Ze bestaan voornamelijk uit:

- 127 miljoen euro meerwaarden op de realisatie van vaste activa, voornamelijk door verkoop van T-groep
- 59 miljoen euro ten gevolge van de correctie van de waarde van de participatie in PMV
- 16 miljoen euro voor de opname in de boekhouding van de erfpachtovereenkomst met betrekking tot het Kaaitheater

### **Bedrijfskosten**

De bedrijfskosten bedragen 37.617 miljoen euro. De bedrijfskosten bestaan uit handelsgoederen, grond- en hulpstoffen, diensten en diverse goederen, personeelskosten, afschrijvingen en waardeverminderingen, andere bedrijfskosten (inclusief de inkomensoverdrachten) en niet-recurrente bedrijfskosten. Deze onderdelen worden hierna in detail besproken.

#### **Handelsgoederen, grond- en hulpstoffen**

Op 31 december 2016 bedraagt de kost voor aankoop van handelsgoederen, grond- en hulpstoffen 4,17 miljoen euro - nagenoeg onveranderd ten opzichte van 2015. Het aandeel van de DAB Catering en Schoonmaak bedraagt hierin 89%.

**Diensten en diverse goederen**

De kosten voor diensten en diverse goederen bedragen 1.132 miljoen euro voor boekjaar 2016.

De kosten bestaan hoofdzakelijk uit:

- 230 miljoen euro onderhoud- en herstellingskosten voor het zeekanaal en de waterwegen, uit te splitsen in
  - 91 miljoen euro voor algemene werken uitgevoerd in opdracht van de entiteit Maritieme toegang
  - 59 miljoen euro voor het uitvoeren van onderhoudsbaggerwerken in de maritieme toegangswegen tussen Wielingen en de nieuwe zeesluis in Wintam
  - 40 miljoen euro voor onderhoudsbaggerwerken in de Noordzee, de maritieme toegang en de havens van Oostende en Zeebrugge
  - 25 miljoen euro voor het project Amoras- Antwerpse mechanische ontwatering, recyclage en applicatie van slib
  - 13 miljoen euro voor werken uitgevoerd in opdracht van de entiteit Maritieme Dienstverlening Kust
- 176 miljoen euro onderhoud- en herstellingskosten aan autosnelwegen, wegen en fietspaden, bijna uitsluitend uitgevoerd door de afdeling Wegen en Verkeer
- 146 miljoen euro diverse prestaties van derden. Hieronder valt onder meer:
  - 110 miljoen euro werkingskosten bij de FOD voor uitbetaling van gezinsbijslag: dit was een federale bevoegdheid die in het kader van de 6<sup>de</sup> Staatshervorming werd overgeheveld naar Vlaanderen, maar waarvoor de praktische uitvoering nog door de federale overheid gebeurt. Aangezien Vlaanderen operator is voor deze materie, gebeurt de aanrekening van de kosten bij Vlaanderen.
  - 6,9 miljoen euro terugbetalingen aan de Nederlandse staat voor uitgaven op de Westerschelde op Nederlands grondgebied en de scheldemonden (radar, verlichting, ...)
- 123 miljoen euro technische ondersteuning ICT. Enkele voorbeelden hiervan zijn:
  - 21 miljoen euro algemene werkingskosten van de DAB ICT
  - 3,3 miljoen euro adaptief en correctief onderhoud informatica
  - 6,2 miljoen euro meerjarige informaticaprojecten (GBCS) van het Fonds Gemeenschappelijk Landbouwbeleid
  - 6,1 miljoen euro in kader van het project Radicaal Digitaal
  - 3,1 miljoen euro voor werkingskosten Vlimpers
- 67 miljoen euro huur van gebouwen
- 55 miljoen euro kosten voor studies en advies (exclusief ICT), onder andere bestaande uit:
  - studies met betrekking waterbouwkundige werken (1,6 miljoen euro)
  - studies en projecten van DAB Minafonds (2,5 miljoen euro)
  - 6,9 miljoen euro voor studies uitgevoerd voor het Dep. Maritieme toegang
  - 1,6 miljoen euro onderzoeken door laboratoria en ondersteuning door deskundigen en juridische bijstand
  - studies uitgevoerd voor de entiteit Maritieme Dienstverlening kust voor 2 miljoen euro
- 47,5 miljoen euro beschikbaarheidsvergoedingen in het kader van publieke-private samenwerking voor autosnelwegen, wegen en fietspaden



### **Personeelskosten**

De personeelskosten van de ambtenaren (exclusief onderwijzend personeel) bedragen 971 miljoen euro. Vanaf het boekjaar 2008 worden de lonen van ambtenaren centraal (semi-automatisch) geboekt zodat er een aansluiting kan gemaakt worden tussen de gegevens uit het personeelssysteem Vlimpers en de boekhoudkundige verrichtingen aangaande personeelskosten. In het huidig boekjaar werd 863 miljoen euro personeelskosten geboekt op basis van de gegevens uit Vlimpers.

Ten opzichte van de personeelskost geboekt op basis van de loonmotor in 2015 (waar er toen 844 miljoen euro aan personeelskosten werd geboekt), is dit een stijging van 2%. De stijging is vooral te wijten aan het een aantal inkantelingen van rechtspersonen in VG, met name, het personeel van het IWT dat werd overgedragen naar het Vlaams Agentschap Innoveren en ondernemen, het Agentschap Informatie Vlaanderen die als rechtsopvolger het personeel bevat van de rechtspersoon Agentschap Geografische Informatie Vlaanderen opnam, de SARC en Vlaamse Woonraad waarvan het personeel werd ingekanteld in de respectievelijke departementen. Door die inkantelingen is het personeel van die rechtspersonen overgeheveld naar de Vlaamse Gemeenschap.

Daarnaast zijn er nog overige kosten die niet geboekt werden op basis van looninformatie vanuit Vlimpers (personeelssysteem) nl. 108 miljoen euro. Het bedrag kan opgesplitst worden in :

- Lonen onderwijsinspectie voor 14 miljoen euro
- Betalingen aan pensioendienst overheidssector voor 16 miljoen euro
- Facturen woon- werkverkeer voor 12 miljoen euro
- Uitbetaling pensioenen VRT voor 63 miljoen euro

### **Afschrijvingen en waardeverminderingen op oprichtingskosten, immateriële en materiële vaste activa**

De afschrijvingen bedragen 112 miljoen euro en bestaan hoofdzakelijk uit:

- 44,2 miljoen euro afschrijvingen op gebouwen
- 41,8 miljoen euro afschrijvingen op ander meubilair en materieel dan voor exploitatie en dan in leasing
- 15,3 miljoen euro afschrijvingen op installaties voor exploitatie
- 10,5 miljoen euro afschrijvingen op immateriële vaste activa

De geboekte waardeverminderingen (en terugnemingen) bedragen 7,7 miljoen euro. Hiervan is, net zoals in 2015, nog steeds het grootste deel afkomstig van het Minafonds (7,6 miljoen euro) Ook de andere entiteiten zijn evenwel gestart met de verwerking van dubieuze vorderingen in de boekhouding en de hierbij horende boeking van waardeverminderingen.

### **Andere bedrijfskosten**

De andere bedrijfskosten bedragen 35.224 miljoen euro, een stijging van 2% (687 miljoen euro) ten opzichte van 2015.

De andere bedrijfskosten bestaan uit:

- Inkomensoverdrachten (35.180 miljoen euro)
- Andere bedrijfskosten (45 miljoen euro)

#### Inkomensoverdrachten

De werkingsdotaties, -subsidies, -toelagen en soortgelijke bedragen 21.713 miljoen euro (62 % van de inkomensoverdrachten) en kennen een groei van 1.084 miljoen euro of 5% ten opzichte van 2015.

De grootste werkingsdotaties, -subsidies, -toelagen en soortgelijke staan hieronder opgesomd:

- Gezinsbijslag : 3.454 miljoen euro
- Vlaams Gemeentefonds (decreet 05/07/2002): 2.402 miljoen euro
- Uitgaven in het kader van de Vlaamse woonfiscaliteit (bevoegdheid naar aanleiding van 6<sup>de</sup> staatshervorming): 1.668 miljoen euro
- Woonzorgcentra (Rustoord voor Bejaarden (ROB), Rust- en Verzorgingstehuizen (RVT) en Centra voor Kortverblijf (CVK)) (bevoegdheid naar aanleiding van 6de staatshervorming): 1.511 miljoen euro
- Vlaams Agentschap voor personen met een handicap: 1.475 miljoen euro
- VMM – De Lijn: 794 miljoen euro
- Gezinszorg (uitbreiding bevoegdheid naar aanleiding van 6de staatshervorming): 633 miljoen euro
- Kind en Gezin: 613 miljoen euro
- Fonds voor Flankerend Economisch Beleid (Hermes): 520 miljoen euro
- VIPA: 491 miljoen euro
- Fonds Jongerenwelzijn – bijzondere jeugdbijstand: 396 miljoen euro

De kapitaalsubsidies, investeringsdotaties, -subsidies, -toelagen en soortgelijke zijn met 143 miljoen euro gedaald ten opzichte van 2015 en bedragen 1.692 miljoen euro in 2016. De belangrijkste posten hier zijn:

- AGION (uitgez. hoger onderwijs) voor 232 miljoen euro
- VIPA – Alternatieve financiering voor 202 miljoen euro
- Investeringsbijdragen voor Waterwegen en Zeekanaal NV voor 185 miljoen euro
- Investeringssubsidie aan Viapass voor 124 miljoen euro
- Investeringsbijdragen voor NV De Scheepvaart voor 63 miljoen euro

De andere dotaties, subsidies, toelagen en soortgelijke bedragen 1.674 miljoen euro in 2016. Ze bestaan voornamelijk uit:

- Uitgaven voor en via de uitgiftemaatschappij van de dienstencheques voor 1.104 miljoen euro. Dit is een bevoegdheid die werd overgedragen aan Vlaanderen in het kader van de 6<sup>de</sup> Staatshervorming
- Studiefinanciering voor het basis-, secundair en hoger onderwijs voor 170 miljoen euro
- Groene energie voor 164 miljoen euro

De andere inkomensoverdrachten bedragen 10.084 miljoen euro en bestaan voornamelijk uit:

- Loonkosten voor onderwijsinstellingen voor 8.143 miljoen euro
- Werkingsmiddelen voor de onderwijsinstellingen voor 1.349 miljoen euro

De loonkosten voor de onderwijsinstellingen zijn in 2016 met 115 miljoen euro gestegen tegenover 2015. De werkingskosten zijn in tegendeel met 82 miljoen euro gedaald.

#### Andere operationele kosten

De andere operationele kosten vertonen een saldo van 45 miljoen euro en bestaan hoofdzakelijk uit provisies voor vakantiegeld en uitgestelde bezoldigingen voor het onderwijzend personeel.

De oorzaak van de stijging ten opzichte van 2015 (stijging van 49 miljoen euro) is te verklaren door het feit dat de aangelegde provisie voor uitgestelde bezoldigingen van het onderwijzend personeel van 2015 (56,1 miljoen euro), die in 2016 teruggedraaid werd, kleiner is dan de provisie die eind 2016 (89 miljoen euro) aangelegd werd. De hogere provisie in 2016 is te verklaren door het feit dat de RSZ ook mee opgenomen is in de provisie, terwijl dat in 2015 nog niet het geval was.

Voor het vakantiegeld van het onderwijzend personeel werd in 2016 zo'n 10 miljoen euro meer geprovisioneerd dan in 2015 (381 miljoen euro tov 371 miljoen euro). De stijging is te verklaren door de indexering van de provisie naar aanleiding van de verwachte indexsprong in mei 2017.

#### ***Niet-recurrente bedrijfskosten***

De niet-recurrente bedrijfskosten bedragen 165 miljoen euro.

Ze bestaan voornamelijk uit:

- 61 miljoen euro ten gevolge van de correctie van de waarde van het variabel kapitaalsgedeelte van De Maatschappij voor het Haven-, Grond- en Industrialisatiebeleid van het Linkerschelde-oevergebied
- 52,8 miljoen euro minderwaarden op de realisatie van vaste activa (hoofdzakelijk bestaande uit 24,6 miljoen euro voor het Biotech Fonds en 8,9 miljoen euro voor Flanders Drive)
- 52,5 miljoen euro voor de opname van de lening van het UZ Gent in de boekhouding van de Vlaamse Gemeenschap
- 10 miljoen euro ter correctie van de waardering van de vastrentende effecten (omzetting naar nominale waarde)
- -12 miljoen euro correctie op de te ontvangen facturen met betrekking tot vaste activa die in 2015 werden geboekt naar aanleiding van de inkanteling van het FFEU

## Financiële opbrengsten

De financiële opbrengsten bedragen 115 miljoen euro.

Opbrengsten uit financiële vaste activa bedragen 55 miljoen euro voor 2016. Die bestaan uit:

- 30 miljoen euro dividenden van de Limburgse Reconversie Maatschappij
- 9,5 miljoen euro opbrengsten ten gevolge van het door de VMSW (Vlaamse Maatschappij voor Sociaal Wonen) verschuldigd aandeel in de rentelasten van leningen aangegaan door VMSW
- 8,3 miljoen euro dividenden van de Vlaamse Milieuholding
- 3,5 miljoen euro dividenden van de T-groep

De opbrengsten uit vlottende activa bedragen 13 miljoen euro. Ze bestaan onder andere uit:

- 2,8 miljoen euro intresten op onroerende voorheffing
- 2,7 miljoen euro intresten op registratie- en erfbelastingen
- 1,8 miljoen euro rente-opbrengsten uit swaps (Diestsepoort)
- 1 miljoen euro rente-ontvangsten uit energieleningen
- 0,8 miljoen euro intresten met betrekking tot verkeersbelastingen (onroerende voorheffing op auto's, belastingen op in verkeersstelling en eurovignet)

De gerealiseerde wisselopbrengsten zijn niet-materieel en worden daarom niet besproken.

De andere financiële opbrengsten bedragen 46 miljoen euro en bestaan hoofdzakelijk uit opbrengsten uit nevenbedrijven langs autosnelwegen (39 miljoen euro).

## Financiële kosten

De financiële kosten bedragen in totaal 109 miljoen euro en zijn stabiel gebleven ten opzichte van 2015. Ze bestaan voornamelijk uit:

- Kosten van schulden: 92 miljoen euro, hoofdzakelijk bestaande uit rente op langetermijnleningen
- Moratoire intresten: 8 miljoen euro
- Verwijlintresten: 3 miljoen euro
- Waardecorrectie voor waardering aan marktwaarde van de Dexia-aandelen: 2 miljoen euro

## **JAARVERSLAG OVER DE BUDGETTAIRE RAPPORTERING - BEGROTINGSJAAR 01.01.2016 – 31.12.2016**

In de jaarrekening werden de rapporten m.b.t. de begrotingsuitvoering telkens voorgesteld per afdeling en per begrotingsartikel. Behalve die traditionele voorstelling werd telkens een rapport toegevoegd met de cijfers per programma.

### ***Middelenbegroting***

Het detail van de uitvoering van de middelenbegroting werd opgenomen in vol 20 van de jaarrekening.

#### **Afdeling 9: Ministeries Vlaamse Gemeenschap**

Bij het begrotingsdecreet van het jaar 2016, aangepast bij het aanpassingsdecreet, werd het totaal van de vorderingen voor MVG geraamd op

EUR 37.655.585.000,00

Het bedrag van de vorderingen voor 2016 bedraagt

EUR 38.339.598.461,40

#### **Afdeling 2: Diensten met Afzonderlijk Beheer**

Bij het begrotingsdecreet van het jaar 2016, aangepast bij het aanpassingsdecreet, werd het totaal bedrag van de vorderingen voor de Diensten met Afzonderlijk Beheer geraamd op

EUR 1.915.124.000,00

Het bedrag van de vorderingen voor 2016 bedraagt

EUR 1.198.127.870,90

## **Afdeling 6: Opname leningen**

Bij het begrotingsdecreet van het jaar 2016, aangepast bij aanpassingsdecreet, werd het bedrag voor opname van leningen geraamd op

EUR 3.283.402.000,00

Het bedrag van de vorderingen voor 2016 bedraagt

EUR 1.602.500.000,00

## ***Uitgavenbegroting - gesplitste kredieten - vastleggingskredieten***

Het detail van de vastleggingskredieten voor gesplitste kredieten 2016 en de aanwending ervan, werd opgenomen in vol 21a VAK van de jaarrekening.

## **Afdeling 1: Ministeries Vlaamse Gemeenschap**

Bij het begrotingsdecreet van het jaar 2016, aangepast bij het aanpassingsdecreet, werden voor de gesplitste kredieten voor MVG vastleggingskredieten gestemd voor een totaal bedrag van

EUR 40.075.642.000,00

Die vastleggingskredieten werden aangepast met het bedrag van de overdrachten die werden voorzien bij decreetsbepaling, voor een bedrag van

EUR 891.509.946,98

Dat brengt het totaal van de **vastleggingskredieten** voor het begrotingsjaar 2016 op een bedrag van

**EUR 40.967.151.946,98**

Het totaal van de **aangegane verbintenissen** voor het begrotingsjaar 2016 bedraagt

**EUR 39.342.616.663,03**

Er werden overschrijdingen van vastleggingskredieten geregistreerd voor een totaal bedrag van EUR 86.996.391,39. Voor deze overschrijdingen zullen bijkomende kredieten worden aangevraagd in het decreet houdende eindregeling van de begroting, in de mate dat er geen compensatie kan gevonden worden binnen de programma's waartoe de betreffende begrotingsartikelen behoren.

De overschrijding is voornamelijk het gevolg van aanrekeningen voor de federale operatoren in het kader van de zesde staatshervorming.

Onder meer volgende begrotingsartikelen met hun respectievelijke overschrijdingen hebben hierop betrekking:

Begrotingsartikel	Omschrijving	overschrijdingen VAK
GB0-1GCD2AJ-WT	Werking en Toelagen - HULPMIDDELENBELEID	-7.696.999,97
JB0-1JDG2AJ-WT	Werking en Toelagen - INVESTEREN IN WENDBARE WERKNEMERS EN ONDERNEMINGEN ZORGKREDIET VLAAMS GEWEST - LOKALE EN PROVINCIALE BESTUREN	-1.086.346,99
JB0-1JDG2AK-WT	Werking en Toelagen - INVESTEREN IN WENDBARE WERKNEMERS EN ONDERNEMINGEN ZORGKREDIET ONDERWIJS EN VO	-7.301.145,54
JB0-1JDG2AL-WT	Werking en Toelagen - INVESTEREN IN WENDBARE WERKNEMERS EN ONDERNEMINGEN - DIENSTENCHEQUES	-35.104.502,53
JB0-1JDG2AM-WT	Werking en Toelagen - ACTIVEREN VAN TALENTEN	-6.125.385,44
JB0-1JDG2AO-WT	Werking en Toelagen - ACTIVEREN VAN TALENTEN VIA RSZ BIJDRAGEVERMINDERINGEN - DOELGROEPKORTINGEN	-11.179.051,88
JB0-1JDG2AQ-WT	Werking en Toelagen - ACTIVEREN VAN TALENTEN VIA DIBISS BIJDRAGEVERMINDERINGEN - (SECTORALE) DOELGROEPKORTINGEN	-1.201.777,29
JB0-1JDG2AR-WT	Werking en Toelagen - ACTIVEREN VAN TALENTEN - WERKHERVATTINGSTOESLAG	-1.244.204,63
JB0-1JDG2AY-IS	Interne Stromen - VDAB	-8.612.334,11
		<b>-79.551.748,38</b>

Het saldo op de vastleggingskredieten bedraagt op 31.12.2016 een bedrag van

EUR 1.624.535.283,95

Van dat saldo wordt, in uitvoering van de in de begroting gestemde overdrachtsbepalingen, een bedrag van EUR 876.995.299,10 overgedragen naar begrotingsjaar 2017.

Meer dan 720.000 kEUR wordt vertegenwoordigd door de overdracht van provisies en participaties en 129.153.731,50 betreft de overdracht van het artikel CB0-1CBX2AD-PR "Toelage aan het Financieringsfonds voor Schuldafbouw en Eénmalige Investeringsuitgaven". Dit behelst een openstaand (niet opgevraagd) saldo van 24.153.731,50 euro 2015 en de aanvulling van 105.000.0000,00 euro naar aanleiding van de afroaming kredieten 2016.

### **Afdeling 3: Diensten met Afzonderlijk Beheer**

Bij het begrotingsdecreet van het jaar 2016, aangepast bij het aanpassingsdecreet, werden voor de gesplitste kredieten voor de DAB's vastleggingskredieten gestemd voor een totaal bedrag van

EUR 1.301.969.095,63

Die vastleggingskredieten werden aangepast met het bedrag van de overdrachten die werden voorzien bij decreetsbepaling, voor een bedrag van

EUR 177.938.126,07

Dat brengt het totaal van de **vastleggingskredieten** voor het begrotingsjaar 2016 op een bedrag van

**EUR 1.479.907.221,70**

Het totaal van de **aangegane verbintenissen** voor het begrotingsjaar 2016 bedraagt

**EUR 1.339.892.177,87**

Bij de DAB's werden overschrijdingen van vastleggingskredieten geregistreerd voor een bedrag van EUR 3.276.246,26. Voor die overschrijdingen zullen bijkomende kredieten worden aangevraagd in het decreet houdende eindregeling van de begroting, in de mate dat er geen compensatie kan gevonden worden binnen de programma's waartoe de betreffende begrotingsartikelen behoren.

De overschrijding is voor een belangrijk deel te wijten aan boekingen voor de DAB's Vloot (begrotingsartikel MCE-3MIF2AI-WT ) en Loodswezen (begrotingsartikels MCD-3MAF2ZZ-LO en MCD-3MIF2ZZ-WT) .

Het saldo op de vastleggingskredieten bedraagt op 31.12.2016 een bedrag van

EUR 140.015.043,83

Van dat saldo wordt, in uitvoering van de in de begroting gestemde overdrachtsbepalingen, een bedrag van EUR 131.708.592,41 overgedragen naar begrotingsjaar 2017.

Dat bedrag heeft voornamelijk betrekking op het provisieartikel van het VIF (MBU-3MFF2ZZ-PR), voor een bedrag van EUR 43.168.833,60 en op het artikels voor de uitvoering van FFEU-projecten van het VIF (MDU-3MHF2AG-WT en MBU-3MFF2AE-WT) voor een bedrag van EUR 87.801.169,55.

### **Afdeling 4: Terugbetaling leningen**

Bij het begrotingsdecreet van het jaar 2016, aangepast bij het aanpassingsdecreet, werden voor de gesplitste kredieten voor terugbetaling van leningen **vastleggingskredieten** gestemd voor een totaal bedrag van

**EUR 1.306.761.000,00**



[80]

Het totaal van de **aangegane verbintenissen** voor het begrotingsjaar 2016 bedraagt

**EUR 1.303.361.960,55**

### ***Uitgabenbegroting - gesplitste kredieten - verbintenissen***

Bij de gesplitste kredieten, zowel van afdeling 1 als van afdeling 3, werden een aantal overschrijdingen vastgesteld van het bedrag van de overgedragen verbintenissen. Het bedrag dat op overdracht werd aangerekend, had moeten worden aangerekend op het budget van het lopend jaar. Om die reden werd het bedrag van de verbintenissen 2016 verhoogd met het bedrag van de overschrijding op overdracht.

### ***Uitgabenbegroting - gesplitste kredieten – vereffeningkredieten***

Het detail van de vereffeningkredieten voor gesplitste kredieten 2016 en de aanwending ervan, werd opgenomen in vol 21b VEK van de jaarrekening.

### **Afdeling 1: Ministeries Vlaamse Gemeenschap**

Bij het begrotingsdecreet van het jaar 2016, aangepast bij het aanpassingsdecreet, werden voor de gesplitste kredieten voor MVG vereffeningkredieten gestemd voor een totaal bedrag van

EUR 40.340.459.000,00

Die vereffeningkredieten werden aangepast met het bedrag van de overdrachten die werden voorzien bij decreetsbepaling, voor een bedrag van

EUR 101.899.328,04

Dat brengt het **totaal van de vereffeningkredieten** voor het begrotingsjaar 2016 op een bedrag van

**EUR 40.442.358.328,04**

Het totaal van de **geboekte verplichtingen** voor het begrotingsjaar 2016 bedraagt

**EUR 39.190.538.962,96**

Er werden overschrijdingen van vereffeningskredieten geregistreerd voor een totaal bedrag van EUR 83.903.041,75. Voor deze overschrijdingen zullen bijkomende kredieten worden aangevraagd in het decreet houdende eindregeling van de begroting, in de mate dat er geen compensatie kan gevonden worden binnen de programma's waartoe de betreffende begrotingsartikelen behoren.

Evenals bij de vastleggingskredieten hebben ook hier de belangrijkste overschrijdingen betrekking op aanrekeningen voor de federale operatoren in het kader van de zesde staatshervorming.

Begrotingsartikel	Omschrijving	Overschrijdingen VEK
GB0-1GCD2AJ-WT	Werking en Toelagen - HULPMIDDELENBELEID	-7.696.999,97
JB0-1JDG2AJ-WT	Werking en Toelagen - INVESTEREN IN WENDBARE WERKNEMERS EN ONDERNEMINGEN ZOR GKREDIET VLAAMS GEWEST - LOKALE EN PROVINCIALE BESTUREN	-1.086.346,99
JB0-1JDG2AK-WT	Werking en Toelagen - INVESTEREN IN WENDBARE WERKNEMERS EN ONDERNEMINGEN ZOR GKREDIET ONDERWIJS EN VO	-7.301.145,54
JB0-1JDG2AL-WT	Werking en Toelagen - INVESTEREN IN WENDBARE WERKNEMERS EN ONDERNEMINGEN - DIENSTENCHEQUES	-32.709.178,43
JB0-1JDG2AM-WT	Werking en Toelagen - ACTIVEREN VAN TALENTEN	-6.125.385,44
JB0-1JDG2AO-WT	Werking en Toelagen - ACTIVEREN VAN TALENTEN VIA RSZ BIJDRAGEVERMINDERINGEN - DOELGROEPKORTINGEN	-11.179.051,88
JB0-1JDG2AQ-WT	Werking en Toelagen - ACTIVEREN VAN TALENTEN VIA DIBISS BIJDRAGEVERMINDERINGEN - (SECTORALE) DOELGROEPKORTINGEN	-1.201.777,29
JB0-1JDG2AR-WT	Werking en Toelagen - ACTIVEREN VAN TALENTEN - WERKHERVATTINGSTOESLAG	-1.244.204,63
JB0-1JDG2AY-IS	Interne Stroom en - VDAB	-8.612.334,11
		<b>-77.156.424,28</b>

Het saldo op de vereffeningskredieten bedraagt op 31.12.2016 een bedrag van

EUR 1.251.819.365,08

Er werden geen decretale overdrachtsbepalingen gestemd voor vereffeningskredieten.

### Afdeling 3: Diensten met Afzonderlijk Beheer

Bij het begrotingsdecreet van het jaar 2016, aangepast bij het aanpassingsdecreet, werden voor de gesplitste kredieten voor de DAB's vereffeningskredieten gestemd voor een totaal bedrag van

EUR 1.915.124.000,00

Het totaal van de **geboekte verplichtingen** voor het begrotingsjaar 2016 bedraagt

**EUR 1.171.636.496,94**

Er werden overschrijdingen van vereffeningskredieten geregistreerd voor een totaal bedrag van EUR 381.505,68. Voor deze overschrijdingen zullen bijkomende kredieten worden aangevraagd in het decreet houdende eindregeling van de begroting, in de mate dat er geen compensatie kan gevonden worden binnen de programma's waartoe de betreffende begrotingsartikelen behoren.

De overschrijdingen zijn in belangrijke mate te vinden bij de DAB Loodswezen.

#### **Afdeling 4: Terugbetaling leningen**

Bij het begrotingsdecreet van het jaar 2016, aangepast bij het aanpassingsdecreet, werden voor de gesplitste kredieten voor de terugbetaling van leningen **vereffeningskredieten** gestemd voor een totaal bedrag van

**EUR 1.306.761.000,00**

Het totaal van de **geboekte verplichtingen** voor het begrotingsjaar 2016 bedraagt

**EUR 1.303.361.960,55**

#### ***Uitgabenbegroting - Variabele kredieten - Vastleggingskredieten***

Het detail van de variabele kredieten 2016 en de aanwending ervan, werd opgenomen in vol 21b VRK VAK van de jaarrekening.

Bij het begrotingsdecreet van het jaar 2016, aangepast bij het aanpassingsdecreet, werden de variabele kredieten geraamd op een bedrag van

**EUR 520.810.000,00**

Overeenkomstig art. 12 §1 van het Rekendecreet wordt de omvang van de variabele kredieten bepaald op basis van de in de loop van het begrotingsjaar effectief geïnde ontvangsten. Derhalve bedragen de variabele kredieten voor het begrotingsjaar 2016

**EUR 683.580.144,19**

[83]

Het bedrag van de variabele kredieten werd verhoogd met het bedrag van de overdrachten, inclusief verrekening voor verminderingen encours

EUR 124.800.859,66

Het totaal van de **aangegeane verbintenissen** voor het begrotingsjaar 2016 bedraagt

**EUR 368.090.338,31**

### ***Uitgabenbegroting - Variabele kredieten - Vereffeningskredieten***

Het detail van de variabele kredieten 2016 en de aanwending ervan, werd opgenomen in vol 21b VRK VEK van de jaarrekening.

Bij het begrotingsdecreet van het jaar 2016, aangepast bij het aanpassingsdecreet, werden de variabele kredieten geraamd op een bedrag van

EUR 520.810.000,00

Overeenkomstig art. 12 §1 van het Rekendecreet wordt de omvang van de variabele kredieten bepaald op basis van de in de loop van het begrotingsjaar effectief geïnde ontvangsten. Derhalve bedragen de variabele kredieten voor het begrotingsjaar 2016

EUR 683.580.144,23

Het bedrag van de variabele kredieten werd verhoogd met het bedrag van de overdrachten

EUR 170.317.910,93

Het totaal van de **geboekte verplichtingen** voor het begrotingsjaar 2016 bedraagt

**EUR 351.168.461,07**

### **Vooruitbetaalde kosten voor huurgelden**

De kosten die betrekking hebben op 2017 maar moeten betaald worden in 2016, worden geboekt op artikelen van afdeling 5. Economisch wordt gebruik gemaakt van een overlopende rekening 490000.

In 2017 zal de kost geboekt worden op de correcte rekening van klasse 6. Budgettair wordt op dat moment de aanrekening gedaan op afdeling 1, resp. afdeling 3.

- Artikel 155 van het begrotingsdecreet van het jaar 2016 voorziet in een specifiek artikel voor de aanrekening van vooruitbetaalde kosten voor huurgelden, belastingen, retributies en vergoedingen, aan te rekenen op PH0-5PKC2AC-02, voor een maximaal bedrag van EUR 15.000.000,00.
- Artikel 156 van het begrotingsdecreet van het jaar 2016 voorziet in een specifiek artikel voor de aanrekening van vooruitbetaalde kosten voor huurgelden, belastingen, retributies en vergoedingen, aan te rekenen op HBJ-5HGI2AD-02, voor een maximaal bedrag van EUR 77.000,00.
- Artikel 161 van het begrotingsdecreet van het jaar 2016 voorziet in een specifiek artikel voor de aanrekening van vooruitbetaalde kosten voor huurgelden, belastingen, retributies en vergoedingen, aan te rekenen op EC0-5EAG2ZZ-02, voor een maximaal bedrag van EUR 1.000.000,00.

Het bedrag van de **boeking van vooruitbetaalde kosten** op afdeling 5 bedraagt:

<b>Begrotingsartikel</b>	<b>Totaal vastgelegd</b>
PH0-5PKC2AC-02	13.347.929,33
EC0-5EAG2ZZ-02	0,00
HBJ-5HGI2AD-02	74.880,47

### **Samenvatting uitvoeringsrekening begroting**

Onderstaande tabel geeft het samenvattend overzicht van het resultaat van de uitvoering van de begroting, in vergelijking met 2015.

<b>UITVOERING</b>		<b>2016</b>	<b>2015</b>
<b>Uitgavenbegroting</b>	<b>Excl.DAB</b>	<b>39.541.707.424,03</b>	<b>37.205.133.717,93</b>
	<b>DAB</b>	<b>1.171.636.496,94</b>	<b>1.212.126.317,72</b>
	<b>Schuldaflossing</b>	<b>1.303.361.960,55</b>	<b>383.416.560,48</b>
<b>Totaal uitvoering uitgavenbegroting</b>		<b>42.016.705.881,52</b>	<b>38.800.676.596,13</b>
<b>Middelenbegroting</b>	<b>Excl.DAB</b>	<b>38.339.598.461,40</b>	<b>40.384.995.788,66</b>
	<b>DAB</b>	<b>1.198.127.870,90</b>	<b>1.160.389.059,83</b>
	<b>Leningen</b>	<b>1.602.500.000,00</b>	<b>1.031.500.000,00</b>
<b>Totaal resultaat middelenbegroting</b>		<b>41.140.226.332,30</b>	<b>42.576.884.848,49</b>
<b>Resultaat</b>		<b>-876.479.549,22</b>	<b>3.776.208.252,36</b>

Het ESR vorderingensaldo 2016 wordt in een aparte rapportering ter beschikking gesteld.

## AANSLUITING BEDRIJFSECONOMISCHE EN BUDGETTAIRE RAPPORTERING

Om de link tussen het bedrijfseconomisch netto resultaat en het resultaat van de begrotingsuitvoering te maken, moeten de niet budgetrelevante boekingen uit de bedrijfseconomische resultatenrekening buiten beschouwing gelaten worden. De investeringen en de mutaties in de leningen daarentegen moeten mee in rekening worden gebracht.

Te bestemmen economisch resultaat (+/-)	Bedrag 1.001.980.436
---	-------------------------

### Verrichtingen zonder impact op het begrotingsresultaat

Afschrijvingen op vast activa (+)	111.819.836
Waardeverminderingen op vaste activa (+)	52.801.325
<i>Andere (nader toe te lichten)</i>	
<i>Beginbalansen en inkantelingen</i>	-12.925.613
<i>Correctieboekingen vaste activa</i>	-764.794
<i>Correctieboekingen lonen</i>	729.688
<i>Meerwaarden op buitengebruikstellingen FA</i>	-127.476.630
<i>Opname schuld lening UZ Gent in boekhouding VG</i>	52.519.623
<i>Aflossing lening Amoras - overboeking 616065 naar 423000 amoras</i>	-4.358.863
<i>Correctie boeking lidgelden De Warande</i>	29.150
<i>Roerende voorheffing SOFI I en II</i>	-246
<i>Intresten SOFI I en SOFI II</i>	-14.745
<i>Opname erfpacht Kaaitheater in balans VG</i>	-10.823.952
<i>Correctie saldo terugvorderbare voorschotten VLM 2015</i>	-1.227.579
<i>Correctie openzetten saldo rollend fonds participaties</i>	201.512
<i>Correctie vastrentende effecten: waardering aan nominale waarde</i>	10.620.000
<i>Waardecorrectie Dexia-aandelen</i>	1.986.572
<i>Overige</i>	139.705

### Verrichtingen met uitsluitend impact op het begrotingsresultaat (niet op bedrijfseconomisch resultaat)

Investeringen in immateriële en materiële vaste activa (-)	-263.586.316
Financiële vaste activa (deelnemingen en anderel) (-)	-12.500.426
Opname van leningen (+)	1.602.500.000
Afbetaling kapitaalgedeelte leningen (-)	-1.305.422.115
<i>Andere (nader toe te lichten)</i>	
<i>Leningen toegekend aan VMSW</i>	-1.000.000.000
<i>Aflossingen leningen VMSW</i>	27.910.601
<i>Lening Schoolinvest</i>	-435.893.968
<i>Dividenden NV T-groep (nog niet opgenomen in kapitaal)</i>	-5.200.000
<i>Vereffening Nautinvest</i>	846.049
<i>Deelneming in Schoolinvest</i>	-250.000.000
<i>Renteloze leningen Vlaams Woningfonds</i>	-320.000.000
<i>FRGE (Energie leningen)</i>	-5.194.524
<i>Terugvorderbare voorschotten VLM</i>	-907.859
<i>Terugvorderbaar voorschot Waterwegen en Zeekanaal</i>	-862.000
<i>Toevoegingen rollende fondsen vertegenwoordigers in het buitenland</i>	-48.000
<i>Kasvoorschotten en rollende fondsen vertegenwoordigers in het buitenland op KT</i>	26
<i>Terugbetalingen kapitaal leningen ikv Fonds Vlaanderen-Azië</i>	166.522
<i>ESF - Europese subsidies/lening van Vlaanderen aan Europa</i>	-1.805.677
<i>Verkoop aandelen DG Infra Yield</i>	915.864
<i>Overdracht lening DG Infra Yield lening Toekomstfonds aan VSB</i>	6.411.068
<i>Aandelen Capital-E (IVF-IMEC)</i>	-50.000
<i>Verkopen vastrentende effecten ex-Pensioenfond</i>	11.005.782

### Begrotingsresultaat

berekend na aansluiting  
volgens uitvoeringsrekening

-876.479.549
-876.479.549



Vlaamse overheid  
Departement Financiën en Begroting  
Financiële Diensten en Rapportering

**NEERLEGGINGSFORMULIER:**  
**Uitbreiding bij de jaarrapportering**  
**ingediend bij NBB**  
**in euro (EUR)**

Versie 2016

Voor meer informatie omtrent de neerlegging van de formulieren kan u terecht op de website van FDR:

<http://handleidingboekhoudregels.vonet.be/>  
<https://handleidingboekhoudregels.vlaanderen.be/>

of u neemt contact op via  
[rechtspersonen@fb.vlaanderen.be](mailto:rechtspersonen@fb.vlaanderen.be)





Naam entiteit	Ministerie Vlaamse Gemeenschap
---------------	--------------------------------

KBO nummer	0316380841
Categorie/Rechtsvorm:	Z - Andere
Beleidsdomein	niet gedefiniëerd
Contactpersoon :	Nikki Stevens / Kathleen Engels
Telefoonnummer:	0493 31 26 83 / 0492 34 91 42

Betreft jaarrekening in EURO met volgende resultaten :	
Economisch resultaat per 31/12=	1.001.980.436
Begrotingsresultaat per 31/12 =	-876.479.549
ESR-vorderingensaldo per 31/12 =	

Goedkeuring Leidend Ambtenaar / Leidinggevende (eigenhandig voor echt te verklaren en te dag- en handtekenen)	
naam en hoedanigheid	datum

Goedkeuring Bevoegde Minister / Voorzitter Raad van Bestuur / Secretaris (SAR's) / Voorzitter (EV) (eigenhandig voor echt te verklaren en te dag- en handtekenen)	
naam en hoedanigheid	datum

Identificatie

## Handleiding voor het gebruik van het rapporteringsbestand voor de jaarlijkse rapportering bij de Vlaamse overheid

### DOEL VAN DIT DOCUMENT

Het Rekendecreet van 8 juli 2011 legt een eindejaarsrapportering op aan de Vlaamse overheid. Het Rekendecreet is van toepassing enerzijds op de ministeries en de Diensten met Afzonderlijk Beheer en anderzijds op de Vlaamse Rechtspersonen zoals opgesomd in art. 4, §1 en §2.

De rapportering zal verlopen op een uniforme wijze voor alle betrokken entiteiten:

- (1) Voor de **bedrijfseconomische rapportering** wordt gebruik gemaakt van de neergelegde jaarrekening bij de Nationale Bank van België, volgens het volledig model voor ondernemingen of het model van toepassing op uw sector. Indien u geen jaarrekening moet neerleggen bij NBB, kan u gebruik maken van de software van NBB voor opmaak van een xbrl en pdf bestand van uw jaarrekening. De xbrl en pdf bestanden worden overgemaakt via een beveiligde sharepoint omgeving.
- (2) Voor de **bijkomende bedrijfseconomische informatie en voor de budgettaire rapportering** wordt dit Excel sjabloon gebruikt.

Dit tweede rapporteringsbestand wordt door de afdeling Financiële Diensten en Rapportering van het departement Financiën en Begroting ter beschikking gesteld via de handleiding bij de boekhoudregels. Er worden geen papieren exemplaren meer ingediend. Het overmaken gebeurt volledig elektronisch via een sharepoint omgeving. Het gaat om de ingevulde opgelegde rapporteringssjabloon in Excel alsook in een onwijzigbare pdf-vorm waarbij de rekening voor echt is verklaard en ondertekend door alle bevoegde personen.

Ook andere opgevraagde en nodige informatie moet hierbij meegestuurd worden. (cfr. brief opvraging jaarrekening)

### STRUCTUUR VAN DE RAPPORTERINGSSJABLOON

Binnen het rekenblad zelf zijn er verschillende bladzijden aangebracht. De indeling volgt de structuur die werd opgelegd in het Rekendecreet in de artikelen 31 en 45.

**Belangrijke opmerking vooraf: Welke bladen zijn van toepassing?**

- Vlaamse Gemeenschap: alle volumes
- Dienst van Algemeen Beheer DAB: vol 20a, 21a-b, 22, 23a
- Vlaamse rechtspersoon: alle tabbladen, uitgezonderd 20a, 21c, 22

### ALGEMENE RICHTLIJNEN BIJ HET INVULLEN VAN HET DOCUMENT

**Berekeningen en beveiliging van de cellen**

**Negatieve en positieve waarden, geen decimalen**

**De invoerruimte vergroten**

**Ingebouwde controles**

**Gevraagde gegevens "vorig jaar"**

### Inhoudstafel

Identificatie

Vol 6 Werken van Burgerlijke Bouwkunde

Vol 9 Staat van de vorderingen

Vol 10 Staat van de schulden

Vol 13 Detail van de subsidies, dotaties en soortgelijke

Vol 15 Staat van de mogelijke schuldverplichtingen

Vol 16 Sociale balans

Vol 20 Uitvoering middelen Vlaamse Gemeenschap en Rechtspersonen

Vol 21 a,b,c Uitvoering uitgavenbegroting Vlaamse Gemeenschap: VAK, VEK en VRK

Vol 22 Berekening saldo uitvoeringsrekening DAB's

Vol 23a Staat van de openstaande verbintenissen

Vol 23b Detail van de ontvangsten

Vol 29 Reconciliatie tussen bedrijfseconomisch en budgettair resultaat

Vol 30 Toelichtingen

## Ministerie Vlaamse Gemeenschap

### DETAIL MATERIELE VASTE ACTIVA

'Werken van Burgerlijke Bouwkunde'

#### Aanschaffingswaarde

	Werken van burgerlijke bouwkunde
Per einde vorig boekjaar (+)	22.764.972.939
Mutaties tijdens het boekjaar :	
aanschaffingen, m.i.v. geproduceerde vaste activa (+)	5.035.274
overdrachten en buitengebruikstellingen (-)	-5.395.611
overboekingen van een post naar een andere (+/-)	18.508.711
Per einde van het boekjaar (+)	22.783.121.312

#### Meerwaarden

Per einde vorig boekjaar (+)	
Mutaties tijdens het boekjaar :	
geboekt (+)	
verworven van derden (+)	
afgeboekt (-)	
overgeboekt van een post naar een andere (+/-)	
Per einde van het boekjaar (+)	0

#### Afschrijvingen en waardeverminderingen

Per einde vorig boekjaar (+)	2.071
Mutaties tijdens het boekjaar :	
geboekt (+)	149
teruggenomen (-)	
verworven van derden (+)	
afgeboekt na overdracht en buitengebruikstelling (-)	
overgeboekt van een post naar een andere (+/-)	
Per einde van het boekjaar (+)	2.220
<b>NETTO BOEKWAARDE</b>	<b>22.783.119.092</b>





## Ministerie Vlaamse Gemeenschap

## Detail van de subsidies, dotaties en soortgelijke

**Inkomensoverdrachten Opbrengsten (73/74)**

730 Werkingsdotaties, -subsidies, -toelagen en soortgelijke Kapitaalsubsidies, investeringsdotaties, -subsidies, -toelagen en 731 soortgelijke	23.338.565,775	31.456.241,412
733 Andere: dotaties, subsidies, toelagen en soortgelijke	26.444,305	23.930,854
734 Opbrengsten voortvloeiende uit de soevereine macht van de V.O.I. of Vlaamse overheid	253.466,975	5.686.673,014
735 Andere	13.940.883,738	
74 Andere operationele opbrengsten	593.749,214	29.151,461
<b>Totaal rekening 73/74</b>	<b>38.173.110,007</b>	<b>37.196.016,741</b>

	huidig jaar	vroeg jaar
730 Werkingsdotaties, -subsidies, -toelagen en soortgelijke Kapitaalsubsidies, investeringsdotaties, -subsidies, -toelagen en 731 soortgelijke	23.338.565,775	31.456.241,412
733 Andere: dotaties, subsidies, toelagen en soortgelijke	26.444,305	23.930,854
734 Opbrengsten voortvloeiende uit de soevereine macht van de V.O.I. of Vlaamse overheid	253.466,975	5.686.673,014
735 Andere	13.940.883,738	
74 Andere operationele opbrengsten	593.749,214	29.151,461
<b>Totaal rekening 73/74</b>	<b>38.173.110,007</b>	<b>37.196.016,741</b>

**Inkomensoverdrachten Kosten (64)**

6401 Werkingsdotaties, -subsidies, -toelagen en soortgelijke Kapitaalsubsidies, investeringsdotaties, -subsidies, 6402 -toelagen en soortgelijke	21.712.836,711	20.628.411,350	1.084.425,361	5,26%	62%
6403 Rendementdotaties, -subsidies, -toelagen en soortgelijke	1.692.265,252	1.835.070,352	-142.805,100		
6404 Andere: dotaties, subsidies, toelagen en soortgelijke	231,203	57.261,508			
6405 Bedrijfsbelastingen- en heffingen	1.674.083,214	1.764.109,474	-90.046,270		
6406/9 Andere	16.024,130	13.142,157			
641/8 Andere	10.084.413,567	10.114.430,200			
	44.581,652	-4.374,636			
<b>Totaal rekening 64</b>	<b>35.224.404,220</b>	<b>34.438.050,436</b>			

	huidig jaar	vroeg jaar
6401 Werkingsdotaties, -subsidies, -toelagen en soortgelijke Kapitaalsubsidies, investeringsdotaties, -subsidies, 6402 -toelagen en soortgelijke	21.712.836,711	20.628.411,350
6403 Rendementdotaties, -subsidies, -toelagen en soortgelijke	1.692.265,252	1.835.070,352
6404 Andere: dotaties, subsidies, toelagen en soortgelijke	231,203	57.261,508
6405 Bedrijfsbelastingen- en heffingen	1.674.083,214	1.764.109,474
6406/9 Andere	16.024,130	13.142,157
641/8 Andere	10.084.413,567	10.114.430,200
	44.581,652	-4.374,636
<b>Totaal rekening 64</b>	<b>35.224.404,220</b>	<b>34.438.050,436</b>

Ministerie Vlaamse Gemeenschap

STAAT VAN DE MOGELIJKE SCHULDVERPLICHTINGEN

A) Kwantificeerbare mogelijke schuldverplichtingen

	bedrag v/d inschrijving	als waarborg voor de Vlaamse openbare rechtspersonen	als waarborg voor de Vlaamse overheid	als waarborg voor de andere overheden	als waarborg voor gezinnen	als waarborg voor bedrijven...	als waarborg voor andere entit.
<b>Garanties</b>							
Hypotheken							
Pand op handelsgoeds							
Pand op andere activa							
Zekerheden op de nog door de VOR te verwerven activa							
Verstrekte technische waarborgen							
Andere verstrekte garanties							
<b>TOTAAL</b>	0	0	0	0	0	0	0

Persoonlijke zekerheden gesteld voor rekening van derden		
aard	derde partij	bedrag (in miljoenen euro)
Waarborg	VMM (De Waterg-oep	180
Waarborg	VVM De Lijn	49
Waarborg	Universiteiten (social	5
Waarborg	UZ Gent	53
Waarborg	EVA Syntra Vlaandere	
Waarborg	Stad Antwerpen	213
Waarborg	Stad Sint-Niklaas - Cr	58
Waarborg	Stad Dendermonde -	37
Waarborg	Gemeente Hamme - C	20
Waarborg	Sociale Huisvesting	669
Waarborg	Domus Flandria	4
Waarborg	VMSW	4.523
Waarborg	VWF	2.843
Waarborg	BAM	136
Waarborg	Scholen Van Morgen	828
Waarborg	Project Brabo 1	120
Waarborg	Deurganckdoksluis	161
Waarborg	Waarborgbeheer	595
Waarborg	VIB (Vlaams Instituut	4
Waarborg	IMEC	37
Waarborg	Arkimedesfonds	119
Waarborg	Constructiewerkhuize	2
Waarborg	GIGARANT	192
Waarborg	VLIF	28
Waarborg	AGION	320
Waarborg	VIPA	2.377
<b>TOTAAL</b>		13.575

PPS (vervat in ESR 12.11)	bedrag
Beschikbaarheidsvergoeding Mijlpaalvergoeding	47.459.638
<b>TOTAAL</b>	<b>47.459.638</b>

Belangrijke hangende geschillen	geschat bedrag	tov de VO	tov de FO	tov gezinnen	tov bedrijven	tov het buitenland
aard van het geschil						
<b>TOTAAL</b>	0	0	0	0	0	0

B) Niet kwantificeerbare mogelijke schuldverplichtingen

Korte omschrijving



## Ministerie Vlaamse Gemeenschap

## SOCIALE BALANS

## Provisie vakantiedagen

## A. Provisie voor niet opgenomen vakantiedagen

	EUR
Aangelegde provisie eind vorig boekjaar	
Loonlast niet-opgenomen vakantiedagen	
Aangelegde provisie eind huidig boekjaar	
<b>Mutatie</b>	<b>0</b>

## B. Berekening van de aangelegde provisie

*Detail berekening hier toe te voegen*

## C. Evolutie van het aantal overgedragen vakantiedagen

	Aantal
Overgedragen vakantiedagen	398.155 (1)
Toegekende vakantiedagen	499.470
Opgenomen vakantiedagen	400.475
Uitbetaalde vakantiedagen	
Vervallen vakantiedagen	56.637
Over te dragen vakantiedagen	440.513
<b>Mutatie</b>	<b>42.358</b>

(1) Dit bedrag is inclusief correctie op overdracht

## UITVOERING VAN DE MIDDELENBEGROTING VLAAMSE GEMEENSCHAP

van toepassing voor Vlaamse ministeries en DAB's

MVG/DAB	Jaar	Begrotingsartikel	AFD	Toegewezen	Raming	Vorderingen
MVG	2016	BD0-9BJCAAA-OW	9	nee	0,00	0,00
MVG	2016	BFO-9BACAZZ-OW	9	nee	0,00	0,00
MVG	2016	BFO-9BFCTAD-OW	9	ja	0,00	-80,00
MVG	2016	CB0-9CABAZZ-OW	9	nee	1.000,00	25.400,00
MVG	2016	CB0-9CABTZZ-OW	9	ja	50.000,00	-9.241,32
MVG	2016	CB0-9CDBAAA-OW	9	nee	66.623.000,00	80.223.758,02
MVG	2016	CB0-9CEBAAA-OP	9	nee	53.080.000,00	189.306.085,14
MVG	2016	CB0-9CEBAAA-OW	9	nee	20.210.000,00	15.904.461,41
MVG	2016	CB0-9CEBAAB-OW	9	nee	188.000,00	392.459,09
MVG	2016	CB0-9CEBAAF-OW	9	nee	637.000,00	1.259.766,00
MVG	2016	CB0-9CEBAAW-OI	9	nee	0,00	0,00
MVG	2016	CB0-9CFBAAA-OW	9	nee	0,00	29.096,18
MVG	2016	CB0-9CFBAAB-OW	9	nee	20.962.829.000,00	20.960.147.664,37
MVG	2016	CB0-9CFBAAH-OW	9	nee	9.789.333.000,00	9.983.184.725,69
MVG	2016	CE0-9CDBAAB-OW	9	nee	0,00	276,33
MVG	2016	CE0-9CDBAAF-OW	9	nee	7.042.000,00	10.918.742,38
MVG	2016	CE0-9CDBAAG-OW	9	nee	1.028.768.000,00	1.046.464.226,14
MVG	2016	CE0-9CDBAAH-OW	9	nee	235.597.000,00	232.705.983,83
MVG	2016	CE0-9CDBAAI-OW	9	nee	1.127.000,00	-7.585.290,40
MVG	2016	CE0-9CDBAAJ-OW	9	nee	106.134.000,00	99.259.735,20
MVG	2016	CE0-9CDBAAK-OW	9	nee	379.215.000,00	318.942.995,23
MVG	2016	CE0-9CDBAAL-OW	9	nee	1.505.000.000,00	1.328.451.765,11
MVG	2016	CE0-9CDBAAM-OW	9	nee	2.652.439.000,00	2.988.296.801,77
MVG	2016	CE0-9CDBTAE-OW	9	ja	2.526.000,00	9.381.199,42
MVG	2016	CE0-9CEBTAG-OW	9	ja	2.000.000,00	0,00
MVG	2016	DB0-9DAXAAY-OI	9	nee	391.000,00	0,00
MVG	2016	DB0-9DAXAZZ-OW	9	nee	0,00	24.600,06
MVG	2016	DB0-9DAXTZZ-OW	9	ja	20.000,00	0,00
MVG	2016	DB0-9DDAAB-OP	9	nee	11.000,00	0,00
MVG	2016	DB0-9DDAAI-OW	9	nee	0,00	714,87
MVG	2016	DB0-9DDXAAG-OW	9	nee	0,00	14.230,81
MVG	2016	DB0-9DEATAF-OW	9	ja	55.000,00	683.063,79
MVG	2016	DB0-9DFAAY-OI	9	nee	5.000,00	0,00
MVG	2016	DB0-9DFATAB-OW	9	ja	5.000,00	0,00
MVG	2016	DB0-9DGFTAG-OW	9	ja	80.000,00	83.671,78
MVG	2016	DB0-9DGFTAG-WT	9	ja	0,00	-44.400,00
MVG	2016	DC0-9DEATAF-OW	9	ja	0,00	0,00
MVG	2016	EB0-9EAGAZZ-OW	9	nee	0,00	0,00
MVG	2016	EB0-9EAGTZZ-OW	9	ja	217.000,00	223.218,42
MVG	2016	EB0-9ECGAAA-OW	9	nee	10.000.000,00	0,00
MVG	2016	EB0-9ECGTAA-OW	9	ja	10.000.000,00	29.999.980,42
MVG	2016	EB0-9EEGAAA-OW	9	nee	0,00	358,04
MVG	2016	EB0-9EEGTAA-OW	9	ja	400.000,00	555.629,53
MVG	2016	EB0-9EFGAAA-OW	9	nee	0,00	50,00
MVG	2016	EB0-9EFGAAI-OP	9	nee	112.000,00	173.981,97
MVG	2016	EC0-9EAGAZZ-OW	9	nee	748.000,00	761.280,39

MVG/DAB	Jaar	Begrotingsartikel	AFD	Toegewezen	Raming	Vorderingen
MVG	2016	ECO-9EAGAZZ-WT	9	nee	0,00	-9,80
MVG	2016	ECO-9EAGTZZ-OI	9	ja	599.000,00	211.130,00
MVG	2016	ECO-9EAGTZZ-OW	9	ja	1.580.000,00	1.608.358,71
MVG	2016	ECO-9ECGTAD-OW	9	ja	0,00	10.147,85
MVG	2016	ECO-9ECGTAI-OW	9	ja	13.812.000,00	19.194.167,75
MVG	2016	ECO-9ECKAZZ-OI	9	nee	38.000,00	0,00
MVG	2016	FBO-9FAEAZZ-OW	9	nee	8.000,00	3.412,33
MVG	2016	FBO-9FAETZZ-OW	9	ja	1.310.000,00	1.128.335,78
MVG	2016	FBO-9FHEAAL-OW	9	nee	5.000,00	0,00
MVG	2016	FBO-9FHEAAM-OW	9	nee	510.000,00	491.185,16
MVG	2016	FBO-9FHETAM-OW	9	ja	3.071.000,00	2.555.253,23
MVG	2016	FCO-9FCITZZ-OW	9	ja	0,00	-54.502,90
MVG	2016	FCO-9FDETAG-OW	9	ja	78.453.000,00	58.650.568,62
MVG	2016	FCO-9FFETAA-OW	9	ja	19.088.000,00	19.647.741,64
MVG	2016	FCO-9FGEEAAK-OW	9	nee	2.113.000,00	2.219.714,35
MVG	2016	FDO-9FEETAA-OW	9	ja	287.000,00	180.735,79
MVG	2016	FDO-9FFETAC-OW	9	ja	21.000,00	112,03
MVG	2016	FDO-9FGEEAAI-OW	9	nee	23.444.000,00	2.829.000,00
MVG	2016	FDO-9FGETAG-OW	9	ja	3.157.000,00	4.128.623,63
MVG	2016	FDO-9FGETAH-OW	9	ja	784.000,00	864.338,09
MVG	2016	FDO-9FJITZZ-OW	9	ja	0,00	-3.618,14
MVG	2016	FHO-9FGETAH-OW	9	ja	0,00	-34,00
MVG	2016	GB0-9GADAZZ-OW	9	nee	2.737.000,00	2.721.249,03
MVG	2016	GB0-9GADTZZ-OW	9	ja	70.000,00	55.815,38
MVG	2016	GB0-9GCDAAD-OW	9	nee	150.000,00	278.735,65
MVG	2016	GB0-9GCDAAK-OW	9	nee	325.000,00	105.591,13
MVG	2016	GB0-9GCDTAA-OW	9	ja	0,00	4,51
MVG	2016	GEO-9GDDAAB-OP	9	nee	73.000,00	1.860.000,00
MVG	2016	GEO-9GDDAAB-OW	9	nee	25.000,00	49.683,34
MVG	2016	GEO-9GDDAAF-OW	9	nee	1.500.000,00	1.610.097,91
MVG	2016	GEO-9GDDTAE-OW	9	ja	1.776.000,00	536.590,99
MVG	2016	HBO-9HAIAZZ-OW	9	nee	5.000,00	0,00
MVG	2016	HBO-9HAIAZZ-WT	9	nee	0,00	-1.466,87
MVG	2016	HBO-9HAITZZ-OW	9	ja	167.000,00	166.095,76
MVG	2016	HBO-9HAXAAY-OI	9	nee	268.000,00	0,00
MVG	2016	HBO-9HCIAAH-OW	9	nee	972.000,00	750.394,49
MVG	2016	HBO-9HCIAAH-WT	9	nee	0,00	-13.514,08
MVG	2016	HBO-9HCITAE-OW	9	ja	137.000,00	112.725,81
MVG	2016	HBO-9HCITAE-WT	9	ja	0,00	-17.400,00
MVG	2016	HBO-9HDITAA-OW	9	ja	30.000,00	36.168,65
MVG	2016	HBO-9HEITAA-OW	9	ja	60.000,00	82.559,24
MVG	2016	HBO-9HFGTAG-OW	9	ja	0,00	448,16
MVG	2016	HBO-9HFGTAG-WT	9	ja	0,00	-34.000,28
MVG	2016	HBO-9HHIAAI-OW	9	nee	2.668.000,00	2.344.847,48
MVG	2016	HBO-9HHIAAV-OI	9	nee	947.000,00	0,00
MVG	2016	HBO-9HHIAAX-OI	9	nee	8.500.000,00	7.837.813,89
MVG	2016	HBO-9HHIAAY-OI	9	nee	56.000,00	95.000,00
MVG	2016	JBO-9JAXAZZ-OW	9	nee	2.250.000,00	2.250.000,00
MVG	2016	JBO-9JAXTZZ-OW	9	ja	288.000,00	527.161,47

MVG/DAB	Jaar	Begrotingsartikel	AFD	Toegewezen	Raming	Vorderingen
MVG	2016	JB0-9JDGAAD-OW	9	nee	0,00	200.000,00
MVG	2016	JB0-9JDGAH-OW	9	nee	265.000,00	471.542,53
MVG	2016	JB0-9JDGAAL-OP	9	nee	1.325.000,00	1.275.000,00
MVG	2016	JB0-9JDGAAL-OW	9	nee	7.096.000,00	9.494.819,51
MVG	2016	JB0-9JDGAAT-OW	9	nee	753.000,00	752.500,00
MVG	2016	JB0-9JDGAZZ-OW	9	nee	2.000.000,00	2.535.358,58
MVG	2016	JB0-9JDGTAT-OW	9	ja	20.000,00	45.863,58
MVG	2016	JB0-9JDXAZZ-OW	9	nee	120.000,00	178.553,72
MVG	2016	JB0-9JECAAC-OW	9	nee	70.000,00	34.664,19
MVG	2016	JB0-9JECTAC-OW	9	ja	3.500.000,00	3.500.000,00
MVG	2016	KB0-9KAHAZZ-OW	9	nee	11.000,00	63.502,53
MVG	2016	KB0-9KAHTZZ-OW	9	ja	327.000,00	256.672,07
MVG	2016	KB0-9KDHAHA-OW	9	nee	1.000,00	0,00
MVG	2016	KB0-9KDHTAD-OW	9	ja	1.033.000,00	1.310.119,58
MVG	2016	KB0-9KDHTAE-OW	9	ja	121.000,00	103.520,00
MVG	2016	KB0-9KDHTAH-OW	9	ja	1.589.000,00	2.166.517,07
MVG	2016	LB0-9LAHAZZ-OW	9	nee	34.000,00	63.911,67
MVG	2016	LB0-9LAHTZZ-OW	9	ja	960.000,00	1.170.138,98
MVG	2016	LB0-9LCHAAA-OW	9	nee	45.000,00	1.572,96
MVG	2016	LB0-9LCHAAG-OW	9	nee	615.000,00	431.108,40
MVG	2016	LB0-9LCHTAA-OW	9	ja	534.000,00	614.876,24
MVG	2016	LB0-9LCHTAH-OP	9	ja	1.840.000,00	2.782.140,63
MVG	2016	LB0-9LCHTAH-OW	9	ja	390.000,00	331.372,35
MVG	2016	LB0-9LCHTAI-OW	9	ja	69.777.000,00	235.061.689,58
MVG	2016	LB0-9LFFTA-OW	9	ja	490.000,00	567.279,38
MVG	2016	LC0-9LCHTBA-OW	9	ja	39.000,00	11.405,00
MVG	2016	LD0-9LCHAAF-OW	9	nee	115.000,00	135.146,47
MVG	2016	LD0-9LCHTAF-OI	9	ja	70.000,00	104.816,25
MVG	2016	LD0-9LCHTAF-OW	9	ja	4.760.000,00	5.896.029,08
MVG	2016	LE0-9LEBAAB-OP	9	nee	29.500.000,00	24.536.323,75
MVG	2016	LE0-9LEBAAB-OW	9	nee	1.400.000,00	1.161.684,62
MVG	2016	LE0-9LEBTAC-OW	9	ja	309.934.000,00	285.788.486,56
MVG	2016	MBO-9MAFAZZ-OW	9	nee	116.000,00	325.959,35
MVG	2016	MBO-9MAFTZZ-OW	9	ja	6.366.000,00	4.746.108,16
MVG	2016	MBO-9MDFAAB-OW	9	nee	7.000,00	14.132,00
MVG	2016	MBO-9MFFAAB-OW	9	nee	148.853.000,00	269.785.512,39
MVG	2016	MBO-9MFFAZZ-OW	9	nee	2.300.000,00	2.674.337,75
MVG	2016	MBO-9MFFTAB-OW	9	ja	16.464.000,00	20.812.668,17
MVG	2016	MBO-9MIFAAE-OW	9	nee	100.000,00	322.585,55
MVG	2016	MCO-9MIFAAA-OW	9	nee	1.000,00	43.868,98
MVG	2016	MCO-9MIFAAC-OW	9	nee	8.350.000,00	8.617.576,57
MVG	2016	MDO-9MAFAZZ-OW	9	nee	4.000,00	400,00
MVG	2016	NCO-9NAHAZZ-OW	9	nee	0,00	8.813,55
MVG	2016	NCO-9NAHTZZ-OW	9	ja	0,00	204.819,23
MVG	2016	NCO-9NDHTAD-OW	9	ja	5.000.000,00	5.834.021,04
MVG	2016	NED-9NACAZZ-OI	9	nee	303.000,00	0,00
MVG	2016	NED-9NACAZZ-OW	9	nee	0,00	2.286,05
MVG	2016	NED-9NECTAA-OW	9	ja	400.000,00	816.117,91
MVG	2016	NED-9NECTAG-OW	9	ja	400.000,00	255.367,03

MVG/DAB	Jaar	Begrotingsartikel	AFD	Toegewezen	Raming	Vorderingen
MVG	2016	NE0-9NECTAK-OW	9	ja	600.000,00	438.010,49
MVG	2016	NFO-9NAAAZZ-OW	9	nee	0,00	1.266,00
MVG	2016	NFO-9NFAAAA-OW	9	nee	0,00	10.611,50
MVG	2016	NFO-9NFATAA-OW	9	ja	457.000,00	173.734,42
MVG	2016	PA0-9PAXAZZ-OW	9	nee	4.000,00	190.800,14
MVG	2016	PA0-9PAXTZZ-OW	9	ja	180.000,00	287.659,90
MVG	2016	PA0-9PEATAK-OW	9	ja	17.000,00	6.386,46
MVG	2016	PB0-9PACTZZ-OW	9	ja	109.000,00	22.144,57
MVG	2016	PC0-9PACAAX-OI	9	nee	343.000,00	0,00
MVG	2016	PC0-9PACAZZ-OW	9	nee	40.000,00	7.643,36
MVG	2016	PD0-9PAATZZ-OW	9	ja	243.000,00	307.575,00
MVG	2016	PG0-9PACAZZ-OW	9	nee	0,00	-4.575,03
MVG	2016	PG0-9PACTZZ-OW	9	ja	200.000,00	202.155,94
MVG	2016	PH0-9PACAZZ-OW	9	nee	17.000,00	35.927,14
MVG	2016	PH0-9PACAZZ-WT	9	nee	0,00	-63.991,44
MVG	2016	PH0-9PACTZZ-OW	9	ja	34.000,00	46.543,42
MVG	2016	PH0-9PKCAAC-OP	9	nee	30.000,00	0,00
MVG	2016	PH0-9PKCAAC-OW	9	nee	146.000,00	1.472.495,41
MVG	2016	PH0-9PKCTAC-OW	9	ja	14.889.000,00	12.456.912,81
MVG	2016	PJ0-9PACAZZ-OW	9	nee	0,00	400,00
MVG	2016	PJ0-9PACTZZ-OW	9	ja	431.000,00	336.255,81
MVG	2016	PJ0-9PMCAAA-OW	9	nee	4.100.000,00	3.267.974,00
MVG	2016	PJ0-9PMCAAA-WT	9	nee	0,00	-966,57
MVG	2016	PJ0-9PMCAAE-OW	9	nee	20.000,00	16.984,56
MVG	2016	PJ0-9POCAAA-OW	9	nee	200.000,00	82.351,37
MVG	2016	PJ0-9POCAAA-WT	9	nee	0,00	-3.198,32
<b>Totaal afdeling 9</b>					<b>37.655.585.000,00</b>	<b>38.339.598.461,40</b>
MVG	2016	CB0-6CEBLAA-OL	6	nee	3.283.402.000,00	1.602.500.000,00
<b>Totaal afdeling 6</b>					<b>3.283.402.000,00</b>	<b>1.602.500.000,00</b>
DAB	2016	DBA-2DEAAAH-OW	2	nee	1.000,00	0,00
DAB	2016	DBA-2DEAAAI-OW	2	nee	7.000,00	31.023,83
DAB	2016	DBA-2DEAAZZ-OG	2	nee	801.000,00	0,00
DAB	2016	DBA-2DEAAZZ-OI	2	nee	247.000,00	247.000,00
<b>SUBTOTAAL FONDS MICROFINANCIERING</b>					<b>1.056.000,00</b>	<b>278.023,83</b>
DAB	2016	FDG-2FFEAAE-OW	2	nee	9.740.000,00	7.397.930,10
DAB	2016	FDG-2FFEAAZ-OG	2	nee	2.980.000,00	0,00
DAB	2016	FDG-2FFEAAZ-OI	2	nee	633.000,00	633.000,00
<b>SUBTOTAAL FONDS INSCHR GELDEN VOLW ONDERWIJS</b>					<b>13.353.000,00</b>	<b>8.030.930,10</b>
DAB	2016	GBF-2GCDAAA-OW	2	nee	132.000,00	103.193,28
DAB	2016	GBF-2GCDAZZ-OG	2	nee	263.000,00	0,00
DAB	2016	GBF-2GCDAZZ-OI	2	nee	394.000,00	394.000,00
<b>SUBTOTAAL CICOV</b>					<b>789.000,00</b>	<b>497.193,28</b>
DAB	2016	HBC-2HEIAAC-OW	2	nee	510.000,00	501.730,85
DAB	2016	HBC-2HEIAZZ-OG	2	nee	1.553.000,00	0,00
DAB	2016	HBC-2HEIAZZ-OI	2	nee	2.524.000,00	2.524.000,00
<b>SUBTOTAAL KMSKA</b>					<b>4.587.000,00</b>	<b>3.025.730,85</b>
DAB	2016	HBD-2HEIAAC-OW	2	nee	363.000,00	365.599,06
DAB	2016	HBD-2HEIAZZ-OG	2	nee	465.000,00	0,00
DAB	2016	HBD-2HEIAZZ-OI	2	nee	598.000,00	598.000,00

MVG/DAB	Jaar	Begrotingsartikel	AFD	Toegewezen	Raming	Vorderingen
<b>SUBTOTAAL KASTEEL VAN GAASBEEK</b>					1.426.000,00	963.599,06
DAB	2016	HBE-2HEIAAC-OW	2	nee	950.000,00	683.273,32
DAB	2016	HBE-2HEIAZZ-OG	2	nee	204.000,00	0,00
DAB	2016	HBE-2HEIAZZ-OI	2	nee	206.000,00	206.000,00
DAB	2016	HDE-2HEIAAC-OW	2	nee	0,00	0,00
<b>SUBTOTAAL ALDEN BIESEN</b>					1.360.000,00	889.273,32
DAB	2016	HBJ-2HGIAAD-OW	2	nee	255.000,00	268.544,75
DAB	2016	HBJ-2HGIAZZ-OG	2	nee	179.000,00	0,00
DAB	2016	HBJ-2HGIAZZ-OI	2	nee	966.000,00	966.000,00
<b>SUBTOTAAL UITLEENDIENST KAMPEERMATERIAAL</b>					1.400.000,00	1.234.544,75
DAB	2016	LBC-2LCHAAA-OW	2	nee	11.420.000,00	11.737.817,90
DAB	2016	LBC-2LCHAAD-OW	2	nee	59.037.000,00	76.964.324,42
DAB	2016	LBC-2LCHAAD-WT	2	nee	0,00	-6.333.056,00
DAB	2016	LBC-2LCHAAF-OW	2	nee	2.038.000,00	1.971.024,10
DAB	2016	LBC-2LCHAAJ-OW	2	nee	2.087.000,00	3.457.682,08
DAB	2016	LBC-2LCHAAJ-WT	2	nee	0,00	-696.276,09
DAB	2016	LBC-2LCHAAO-OW	2	nee	62.133.000,00	57.001.157,16
DAB	2016	LBC-2LCHAAO-WT	2	nee	0,00	-2.118.018,22
DAB	2016	LBC-2LCHAZZ-OG	2	nee	230.666.000,00	0,00
DAB	2016	LBC-2LCHAZZ-OI	2	nee	259.766.000,00	259.766.000,00
<b>SUBTOTAAL MINAFONDS</b>					627.147.000,00	401.750.655,35
DAB	2016	MBU-2MFAAAA-OW	2	nee	4.400.000,00	7.168.643,60
DAB	2016	MBU-2MFAZZ-OG	2	nee	317.438.000,00	0,00
DAB	2016	MBU-2MFAZZ-OI	2	nee	453.486.000,00	453.486.000,00
DAB	2016	MBU-2MFAAF-OW	2	nee	5.800.000,00	6.482.109,29
DAB	2016	MBU-2MFAAF-WT	2	nee	0,00	-1.470,00
DAB	2016	MCU-2MFAAAA-OW	2	nee	15.000,00	3.517,38
DAB	2016	MCU-2MFAAD-OW	2	nee	2.251.000,00	2.256.953,78
DAB	2016	MCU-2MFAAD-WT	2	nee	0,00	-234,72
DAB	2016	MCU-2MFAAJ-OW	2	nee	0,00	39.021,08
DAB	2016	MDU-2MHFAAD-OW	2	nee	42.152.000,00	58.015.317,53
<b>SUBTOTAAL VIF</b>					825.542.000,00	527.449.857,94
DAB	2016	MCD-2MAFAZZ-OW	2	nee	25.000,00	0,00
DAB	2016	MCD-2MIFAAI-OW	2	nee	74.830.000,00	78.591.387,84
DAB	2016	MCD-2MIFAZZ-OG	2	nee	21.527.000,00	0,00
DAB	2016	MCD-2MIFAZZ-OI	2	nee	28.696.000,00	28.983.000,00
DAB	2016	MCD-2MIFAZZ-OW	2	nee	-1.766.000,00	-298.878,16
<b>SUBTOTAAL LOODSWEZEN</b>					123.312.000,00	107.275.509,68
DAB	2016	MCE-2MIFAAI-OW	2	nee	5.168.000,00	5.054.115,48
DAB	2016	MCE-2MIFAAR-OI	2	nee	380.000,00	380.000,00
DAB	2016	MCE-2MIFAAY-OI	2	nee	34.790.000,00	34.790.000,00
DAB	2016	MCE-2MIFAZZ-OG	2	nee	62.033.000,00	0,00
DAB	2016	MCE-2MIFAZZ-OI	2	nee	25.750.000,00	25.750.000,00
DAB	2016	MCE-2MIFAZZ-OW	2	nee	1.743.000,00	2.347.440,41
<b>SUBTOTAAL VLOOT</b>					129.864.000,00	68.321.555,89
DAB	2016	NCZ-2NDHAZZ-OG	2	nee	35.524.000,00	0,00
DAB	2016	NCZ-2NDHAZZ-OI	2	nee	5.517.000,00	5.517.000,00
DAB	2016	NCZ-2NDHAZZ-OW	2	nee	1.675.000,00	1.823.270,54
<b>SUBTOTAAL GRONDFONDS</b>					42.716.000,00	7.340.270,54

MVG/DAB	Jaar	Begrotingsartikel	AFD	Toegewezen	Raming	Vorderingen
DAB	2016	NEY-2NECAAB-OW	2	nee	25.000,00	19.423,00
DAB	2016	NEY-2NECAZZ-OG	2	nee	7.032.000,00	0,00
DAB	2016	NEY-2NECAZZ-OI	2	nee	150.000,00	150.000,00
<b>SUBTOTAAL BESTRJDING UITHUISZETTINGEN</b>					<b>7.207.000,00</b>	<b>169.423,00</b>
DAB	2016	NEZ-2NECAZZ-OG	2	nee	4.613.000,00	0,00
DAB	2016	NEZ-2NECAZZ-OI	2	nee	10.026.000,00	10.025.000,00
<b>SUBTOTAAL URGENTIEPLAN SOC. HUISVESTING</b>					<b>14.639.000,00</b>	<b>10.025.000,00</b>
DAB	2016	NFZ-2NFAAZZ-OG	2	nee	2.174.000,00	0,00
DAB	2016	NFZ-2NFAAZZ-OI	2	nee	151.000,00	0,00
DAB	2016	NFZ-2NFAAZZ-OW	2	nee	286.000,00	342.662,72
<b>SUBTOTAAL VIOE</b>					<b>2.611.000,00</b>	<b>342.662,72</b>
DAB	2016	NGZ-2NAXAZZ-OG	2	nee	20.489.000,00	0,00
DAB	2016	NGZ-2NAXAZZ-OW	2	nee	0,00	0,00
DAB	2016	NGZ-2NDXAZZ-OW	2	nee	0,00	0,00
DAB	2016	NGZ-2NEXAZZ-OW	2	nee	0,00	0,00
DAB	2016	NGZ-2NFXAZZ-OW	2	nee	0,00	0,00
<b>SUBTOTAAL HERSTELFONDS</b>					<b>20.489.000,00</b>	<b>0,00</b>
DAB	2016	PFJ-2PAAAZZ-OG	2	nee	227.000,00	0,00
DAB	2016	PFJ-2PAAAZZ-OW	2	nee	250.000,00	214.276,76
<b>SUBTOTAAL AUDIT VLAANDEREN</b>					<b>477.000,00</b>	<b>214.276,76</b>
DAB	2016	BCH-2BKCAAA-OW	2	nee	0,00	0,00
DAB	2016	PGH-2PPCAAA-OW	2	nee	2.050.000,00	1.816.307,33
DAB	2016	PGH-2PPCAZZ-OG	2	nee	5.628.000,00	0,00
DAB	2016	PGH-2PPCAZZ-OI	2	nee	3.083.000,00	3.083.000,00
DAB	2016	BEH-2BKCAAD-OW	2	nee	0,00	0,00
<b>SUBTOTAAL OVERHEIDSPERSONEEL</b>					<b>10.761.000,00</b>	<b>4.899.307,33</b>
DAB	2016	PHC-2PKCAAD-OW	2	nee	5.264.000,00	5.167.472,19
DAB	2016	PHC-2PKCAZZ-OG	2	nee	7.181.000,00	0,00
DAB	2016	PHC-2PKCAZZ-OI	2	nee	4.883.000,00	4.914.000,00
<b>SUBTOTAAL CATERING EN SCHOONMAAK</b>					<b>17.328.000,00</b>	<b>10.081.472,19</b>
DAB	2016	PHD-2PKCAAE-OW	2	nee	600.000,00	936.568,76
DAB	2016	PHD-2PKCAZZ-OG	2	nee	342.000,00	0,00
DAB	2016	PHD-2PKCAZZ-OI	2	nee	677.000,00	677.000,00
<b>SUBTOTAAL DRUKKERIJ</b>					<b>1.619.000,00</b>	<b>1.613.568,76</b>
DAB	2016	PHE-2PLCAAA-OW	2	nee	640.000,00	592.015,55
DAB	2016	PHE-2PLCAZZ-OG	2	nee	23.668.000,00	0,00
DAB	2016	PHE-2PLCAZZ-OI	2	nee	43.133.000,00	43.133.000,00
<b>SUBTOTAAL ICT</b>					<b>67.441.000,00</b>	<b>43.725.015,55</b>
<b>totaal afdeling 2</b>					<b>1.915.124.000,00</b>	<b>1.198.127.870,90</b>
<b>Algemeen totaal</b>					<b>42.854.111.000,00</b>	<b>41.140.226.332,30</b>

**UITVOERING VAN DE MIDDELENBEGROTING VLAAMSE GEMEENSCHAP per programma**  
van toepassing voor Vlaamse ministeries en DAB's

AFD	PR	Omschrijving	Raming	Vorderingen
2	BK	NAAR EEN HR-BELEID GERICHT OP EEN WENDBARE EN OPLOSSINGSGERICHTE OVERHEID EN EEN EFFICIËNTE ORGANISATIE	0,00	0,00
2	DE	BESTRIJDING VAN DE STRUCTURELE ARMOEDE IN DE WERELD EN HET DICHTEN VAN DE NOORD-ZUIDKLOOF	1.056.000,00	278.023,83
2	FF	FINANCIERING VAN HET DEELTIJDS KUNSTONDERWIJS EN HET VOLWASSENENONDERWIJS	13.353.000,00	8.030.930,10
2	GC	OP EEN KWALITEITSVOLLE WIJZE DE VOORWAARDEN CREEKEN WAARBINNEN HET WELZIJNSNIVEAU VAN DE HUIDIGE EN TOEKOMSTIGE VLAAMSE BEVOLKING KAN BEVORDERD, BEWAAKT, BEHOED OF HERSTELD WORDEN	789.000,00	497.193,28
2	HE	BIJDRAGEN AAN DE ONTWIKKELING VAN EEN KWALITATIEF EN DIVERS (PROFESSIELEEL) KUNSTEN- EN CULTUREEL-ERFGOEDLANDSCHAP	7.373.000,00	4.878.603,23
2	HG	STIMULEREN VAN EEN GEDIFFERENTIEELD AANBOD AAN SOCIAAL-CULTURELE ACTIVITEITEN, GEORGANISEERD OP NIET-COMMERCIELE BASIS, TER BEVORDERING VAN DE ALGEMENE ONTWIKKELING VAN DE JEUGD EN TER VERHOOGING VAN DE MAATSCHAPPELIJKE EN CULTURELE PARTICIPATIE	1.400.000,00	1.234.544,75
2	LC	EEN MAATSCHAPPELIJK GEDRAGEN EN GEINTEGREERD OMGEVINGSBELEID VOOR EEN KWALITEITSVOLLE LEEFOMGEVING	627.147.000,00	401.750.655,35
2	MA	APPARAATKREDIETEN	25.000,00	0,00
2	MF	STREVEN NAAR EEN DUURZAME VEILIGE MOBILITEIT MET EEN GROTERE VERKEERSVEILIGHEID EN VERKEERSLEEFBAARHEID	775.324.000,00	460.654.643,60
2	MH	HET BEHEREN, ONDERHOUDEN EN OPTIMALISEREN VAN HET WEGENPATRIMONIUM EN HET ORGANISEREN VAN HET VERKEER OP DIT WEGENPATRIMONIUM	42.152.000,00	58.015.317,53
2	MI	PROMOTIE EEN KWALITATIEVE DIENSTVERKENING VOOR VLOT EN VEILIG VERKEER OP DE WATERWEGEN MET UITBOUW VAN EEN PERFORMANTE INFRASTRUCTUUR, ALSOOK BEVEILIGING TEGEN OVERSTROMINGEN VAN DE WATERWEGEN EN AAN DE KUST	261.217.000,00	184.376.962,38
2	NA	APPARAATKREDIETEN	20.489.000,00	0,00



AFD	PR	Omschrijving	Raming	Vorderingen
2	ND	MAATSCHAPPELIJKE ONTWIKKELINGEN ONDERSTEUNEN DIE IN DE RUIJTE SAMENKOMEN	42.716.000,00	7.340.270,54
2	NE	BETAALBAAR EN KWALITEITSVOL WONEN	21.846.000,00	10.194.423,00
2	NF	DE ZORG VOOR ONROEREND ERFGOED VOOR IEDEREEN VANZELFSPREKEND MAKEN	2.611.000,00	342.662,72
2	PA	APPARAATKREDIETEN	477.000,00	214.276,76
2	PK	NAAR EEN VASTGOEDBELEID VOOR DE VLAAMSE OVERHEID EN NAAR EEN END-TO-END DIENSTVERLENING INZAKE FACILITY	18.947.000,00	11.695.040,95
2	PL	NAAR EEN EFFICIENTE, EFFECTIEVE EN KWALITATIEVE ICT-ONDERSTEUNING VOOR DIGITALE OVERHEID	67.441.000,00	43.725.015,55
2	PP	NAAR EEN HR-BELEID GERICHT OP EEN WENDBARE EN OPLOSSINGSGERICHTE OVERHEID EN EEN EFFICIENTE ORGANISATIE	10.761.000,00	4.899.307,33
<b>Totaal afdeling 2</b>			<b>1.915.124.000,00</b>	<b>1.198.127.870,90</b>
6	CE	OPVOLGEN EN OPTIMALISEREN VAN DE FINANCIËLE SITUATIE VAN DE VLAAMSE OVERHEID	3.283.402.000,00	1.602.500.000,00
<b>Totaal afdeling 6</b>			<b>3.283.402.000,00</b>	<b>1.602.500.000,00</b>
9	BA	APPARAATKREDIETEN	0,00	0,00
9	BF	NAAR EEN EFFICIENTE EN DUURZAME FACILITAIRE ONDERSTEUNING EN EEN PROACTIEF VASTGOEDBELEID	0,00	-80,00
9	BI	NAAR EEN EFFICIENT EN EFFECTIEF INBURGERING- EN	0,00	0,00
9	CA	APPARAATKREDIETEN	51.000,00	16.158,68
9	CD	CORRECT INNEN VAN BELASTINGEN	5.984.471.000,00	6.107.060.193,03
9	CE	OPVOLGEN EN OPTIMALISEREN VAN DE FINANCIËLE SITUATIE VAN DE VLAAMSE OVERHEID	76.115.000,00	206.862.771,64
9	CF	HOUDBARE OPENBARE FINANCIËN REALISEREN	30.752.162.000,00	30.943.361.486,24
9	DA	APPARAATKREDIETEN	411.000,00	24.600,06
9	DD	BEHARTIGING VAN DE INTERNATIONALE BELANGEN VAN VLAANDEREN	11.000,00	14.945,68
9	DE	BESTRIJDING VAN DE STRUCTURELE ARMOEDE IN DE WERELD EN HET DICHTEN VAN DE NOORD-ZUIDKLOOF	55.000,00	683.063,79
9	DF	INTERNATIONALISERING VAN DE VLAAMSE ECONOMIE	10.000,00	0,00
9	DG	DUURZAME ONTWIKKELING EN DE PROMOTIE VAN VLAANDEREN-BRUSSEL ALS TOERISTISCHE TOPBESTEMMING	80.000,00	39.271,78
9	EA	APPARAATKREDIETEN	3.144.000,00	2.803.977,72
9	EC	EEN DUURZAAM ECONOMISCH WEEFSEL, HET FACILITEREN VAN ONDERNEMERSCHAP	33.850.000,00	49.204.296,02

AFD	PR	Omschrijving	Raming	Vorderingen
9	EE	WETENSCHAPPELIJK ONDERZOEK: EXCELLENTIE VOOR ALLES	400.000,00	555.987,57
9	EF	MEER INNOVATIE, KENNISCREATIE EN KENNISVALORISATIE	112.000,00	174.031,97
9	FA	APPARAATKREDIETEN	1.318.000,00	1.131.748,11
9	FC	Oud progr niet meer actief	0,00	-54.502,90
9	FD	FINANCIERING VAN HET KLEUTER- EN LEERPLICHTONDERWIJS	78.453.000,00	58.650.568,62
9	FE	FINANCIERING VAN HET HOGER ONDERWIJS	287.000,00	180.735,79
9	FF	FINANCIERING VAN HET DEELTIJDS KUNSTONDERWIJS EN HET VOLWASSENENONDERWIJS	19.109.000,00	19.647.853,67
9	FG	ONDERSTEUNING VAN HET ONDERWIJSVELD	29.498.000,00	10.041.642,07
9	FH	BELEIDSTHEMA'S ONDERWIJS	3.586.000,00	3.046.438,39
9	FJ	Oud progr niet meer actief	0,00	-3.618,14
9	GA	APPARAATKREDIETEN	2.807.000,00	2.777.064,41
9	GC	OP EEN KWALITEITSVOLLE WIJZE DE VOORWAARDEN CREËREN WAARBINNEN HET WELZIJNSNIVEAU VAN DE HUIDIGE EN TOEKOMSTIGE VLAAMSE BEVOLKING KAN BEVORDERD, BEWAAKT, BEHOED OF HERSTELD WORDEN	475.000,00	384.331,29
9	GD	OP EEN KWALITEITSVOLLE WIJZE DE VOORWAARDEN CREËREN WAARBINNEN HET WELZIJNS- EN GEZONDHEIDSNIVEAU VAN DE HUIDIGE EN TOEKOMSTIGE VLAAMSE BEVOLKING KAN BEVORDERD, BEWAAKT, BEHOED OF HERSTELD WORDEN	3.374.000,00	4.056.372,24
9	HA	APPARAATKREDIETEN	440.000,00	164.628,89
9	HC	ONTWIKKELEN, ONDERSTEUNEN EN OPTIMALISEREN VAN EEN INNOVEREND, TRANSVERSAAL CULTUURBELEID EN VERBINDEN VAN DE DOMEINEN CULTUUR, JEUGD, SPORT EN MEDIA DOOR HET UITWERKEN VAN EEN BELEID VOOR DOMEINOVERSCHRIJDENDE MATERIES	1.109.000,00	832.206,22
9	HD	STIMULEREN VAN EEN GEDIVERSEERD AANBOD AAN SOCIAAL-CULTURELE ACTIVITEITEN, GEORGANISEERD OP NIET-COMMERCIEËLE BASIS, TER BEVORDERING VAN DE ALGEMENE ONTWIKKELING VAN ALLE VOLWASSENEN EN TER VERHOOGING VAN DE MAATSCHAPPELIJKE EN CULTURELE PARTICIPATIE	30.000,00	36.168,65
9	HE	BIJDRAGEN AAN DE ONTWIKKELING VAN EEN KWALITATIEF EN DIVERS (PROFESSIELEEL) KUNSTEN- EN CULTUREEL-ERFGOEDLANDSCHAP	60.000,00	82.559,24
9	HF	WERKEN AAN DE UITBOUW VAN EEN COHERENT, GEZOND, DUURZAAM EN KWALITEITSVOL (TOP)SPORTBELEID	0,00	-33.552,12

AfD	PR	Omschrijving	Raming	Vorderingen
9	HH	HET VLAAMSE MEDIABELEID WERKT AAN ONAFHANKELIJKE, PLURIFORME EN KWALITEITSVOLLE MEDIA, DIE TOEGANKELIJK ZIJN VOOR ELKE VLAMING, EN DIE PARTNERS ZIJN IN EEN VOORUITSTREVENDE INFORMATIEMAATSCHAPPIJ	12.171.000,00	10.277.661,37
9	JA	APPARAATKREDIETEN	2.538.000,00	2.777.161,47
9	JD	BEVORDEREN VAN TRANSITIES NAAR WERK EN FACILITEREN VAN WERK INSCHAKELEN VAN PERSONEN MET EEN AFSTAND TOT DE ARBEIDSMARKT MET AANDACHT VOOR MAATSCHAPPELIJKE NODEN EN DIENSTEN EN HET FACILITEREN VAN SOCIAAL ONDERNEMERSCHAP EN MAATSCHAPPELIJK VERANTWOORD ONDERNEMEN.	11.579.000,00	14.953.637,92
9	JE	APPARAATKREDIETEN	3.570.000,00	3.534.664,19
9	KA	APPARAATKREDIETEN	338.000,00	320.174,60
9	KD	VOOR EEN DUURZAME EN LEEFBARE LANDBOUW EN VISSERIJ	2.744.000,00	3.580.156,65
9	LA	APPARAATKREDIETEN	994.000,00	1.234.050,65
9	LC	EEN MAATSCHAPPELIJK GEDRAGEN EN GEINTEGREERD OMGEVINGSBELEID VOOR EEN KWALITEITSVOLLE LEEFOMGEVING	78.185.000,00	245.370.156,96
9	LE	VOEREN VAN EEN DUURZAAM ENERGIEBELEID WAARBIJ DE ECONOMISCHE, SOCIALE EN ECOLOGISCHE BELANGEN VAN ENERGIE OPTIMAAL SAMENSPOREN	340.834.000,00	311.486.494,93
9	LF	VLAANDEREN ALS VOORLOPER BINNEN EUROPA: NAAR EEN STERK EN DOORDACHT DIERENWELZIJNSBELEID	490.000,00	567.279,38
9	MA	APPARAATKREDIETEN	6.486.000,00	5.072.467,51
9	MD	UITVOERING VAN DE OVERHEIDSTAKEN IN HET BEHOUD EN DE EVENWICHTIGE GROEI VAN DE REGIONALE LUCHTHAVENS IN SAMENWERKING MET DE PRIVATE EXPLOITANTEN	7.000,00	14.132,00
9	MF	STREVEN NAAR EEN DUURZAME VEILIGE MOBILITEIT MET EEN GROTERE VERKEERSVEILIGHEID EN VERKEERSLEEFBAARHEID	167.617.000,00	293.272.518,31
9	MI	PROMOTIE EN KWALITATIEVE DIENSTVERLENING VOOR VLOT EN VEILIG VERKEER OP DE WATERWEGEN MET UITBOUW VAN EEN PERFORMANTE INFRASTRUCTUUR, ALSOOK BEVEILIGING TEGEN OVERSTROMINGEN VAN DE WATERWEGEN EN AAN DE KUST	8.451.000,00	8.984.031,10
9	NA	APPARAATKREDIETEN	303.000,00	217.184,83
9	ND	MAATSCHAPPELIJKE ONTWIKKELINGEN ONDERSTEUNEN DIE IN DE RUIMTE SAMENKOMEN	5.000.000,00	5.834.021,04
9	NE	BETAALBAAR EN KWALITEITSVOL WONEN	1.400.000,00	1.509.495,43

AFD	PR	Omschrijving	Raming	Vorderingen
9	NF	DE ZORG VOOR ONROEREND ERFGOED VOOR IEDEREEN VANZELSPREKEND MAKEN	457.000,00	184.345,92
9	PA	APPARAATKREDIETEN	1.601.000,00	1.368.538,81
9	PE	STRATEGISCHE PLANNING, TRANSVERSALE BELEIDSCOORDINATIE, OPVOLGING VAN ONTWIKKELINGEN IN DE SAMENLEVING, MONITORING VAN HET REGERINGSBELEID EN COMMUNICATIE	17.000,00	6.386,46
9	PK	NAAR EEN VASTGOEDBELEID VOOR DE VLAAMSE OVERHEID EN NAAR EEN END-TO-END DIENSTVERLENING INZAKE FACILITY	15.065.000,00	13.929.408,22
9	PM	NAAR EEN KWALITEITSVOL, EFFICIENT EN SAMENHANGEND VLAAMS BINNENLANDS BESTUUR	4.120.000,00	3.283.991,99
9	PO	NAAR EEN EFFICIENT EN EFFECTIEF INTEGRATIE- EN	200.000,00	79.153,05
<b>Totaal afdeling,9</b>			<b>37.655.585.000,00</b>	<b>38.339.598.461,40</b>
<b>Algemeen totaal:</b>			<b>42.854.111.000,00</b>	<b>41.140.226.332,30</b>

UITVOERING VAN DE UITGAVENBEGROTING VLAAMSE GEMEENSCHAP: VAK

1A. Gesplitste kredieten: Vastleggingskredieten

van toepassing voor Vlaamse ministeries en DAB's

MVG/DAB	Jaar	Begrotingsartikel	AFD	Aard	Decretiaal budget	Overdracht VAK	Totaal VAK	Verbindenissen 2016 (1)	Saldo VAK	Over te dragen VAK
MVG	2016	CBO-1CAB2ZZ-LO	1	2	9.774.140,56	0,00	9.774.140,56	9.589.325,88	184.814,68	0,00
MVG	2016	CBO-1CAB2ZZ-WT	1	2	1.662.725,00	0,00	1.662.725,00	1.662.725,00	0,00	0,00
MVG	2016	CBO-1CBB2AB-PR	1	2	-22.072.000,00	141.131.905,42	119.059.905,42	0,00	119.059.905,42	119.059.905,42
MVG	2016	CBO-1CBB2ZZ-PR	1	2	0,00	0,00	0,00	0,00	0,00	0,00
MVG	2016	CBO-1CBX2AC-PR	1	2	47.472.000,00	1.528.000,00	49.000.000,00	0,00	49.000.000,00	40.438.000,00
MVG	2016	CBO-1CBX2AD-PR	1	2	45.500.000,00	83.653.731,50	129.153.731,50	0,00	129.153.731,50	129.153.731,50
MVG	2016	CBO-1CCA2AD-WT	1	2	0,00	0,00	0,00	0,00	0,00	0,00
MVG	2016	CBO-1CCG2AC-WT	1	2	0,00	0,00	0,00	0,00	0,00	0,00
MVG	2016	CBO-1CCG2AD-WT	1	2	0,00	0,00	0,00	0,00	0,00	0,00
MVG	2016	CBO-1CCG2ZZ-PA	1	2	0,00	0,00	0,00	0,00	0,00	0,00
MVG	2016	CBO-1CDB2AA-WT	1	2	27.000.000,00	11.532.198,98	38.532.198,98	23.222.309,45	15.309.889,53	15.309.889,53
MVG	2016	CBO-1CDB2AN-WT	1	2	1.668.042.000,00	0,00	1.668.042.000,00	1.668.042.000,00	0,00	1.449.050,62
MVG	2016	CBO-1CDB2AO-WT	1	2	164.685.000,00	16.645.729,43	181.330.729,43	164.684.704,02	16.646.025,41	16.646.025,41
MVG	2016	CBO-1COX2AK-WT	1	2	177.039.000,00	0,00	177.039.000,00	177.039.000,00	0,00	0,00
MVG	2016	CBO-1CEB2AA-PA	1	2	2.232.498.000,00	0,00	2.232.498.000,00	1.755.893.967,54	476.604.032,46	0,00
MVG	2016	CBO-1CEB2AA-WT	1	2	118.664.000,00	0,00	118.664.000,00	89.564.563,57	29.099.436,43	0,00
MVG	2016	CBO-1CEB2AB-WT	1	2	747.918,04	0,00	747.918,04	747.918,04	0,00	0,00
MVG	2016	CBO-1CEB2AU-IS	1	2	250.000.000,00	0,00	250.000.000,00	250.000.000,00	0,00	0,00
MVG	2016	CBO-1CEB2AV-IS	1	2	25.759.000,00	0,00	25.759.000,00	25.759.000,00	0,00	0,00
MVG	2016	CBO-1CEX2AA-PA	1	2	54.495.000,00	369.985.985,42	424.480.985,42	51.954.636,91	372.526.348,51	272.540.873,16
MVG	2016	CBO-1CFB2AD-WT	1	2	3.056.387,21	0,00	3.056.387,21	3.054.639,40	1.747,81	0,00
MVG	2016	CBO-1CFB2AE-WT	1	2	788.659,99	0,00	788.659,99	786.078,57	2.581,42	0,00
MVG	2016	CBO-1CFB2AG-WT	1	2	367.000,00	0,00	367.000,00	221.468,90	145.531,10	0,00
MVG	2016	CCO-1CAB2ZZ-LO	1	2	0,00	0,00	0,00	0,00	0,00	0,00
MVG	2016	CCO-1CAB2ZZ-WT	1	2	0,00	0,00	0,00	0,00	0,00	0,00
MVG	2016	CCO-1CEB2AF-WT	1	2	0,00	0,00	0,00	0,00	0,00	0,00
MVG	2016	CCO-1CFB2AD-WT	1	2	0,00	0,00	0,00	0,00	0,00	0,00
MVG	2016	CEO-1CAB2ZZ-LO	1	2	47.676.319,80	0,00	47.676.319,80	47.176.951,45	499.368,35	0,00
MVG	2016	CEO-1CAB2ZZ-WT	1	2	10.401.823,72	0,00	10.401.823,72	10.401.823,72	0,00	0,00
MVG	2016	CEO-1CDB2AD-WT	1	2	32.491.108,84	0,00	32.491.108,84	32.491.108,84	0,00	0,00
MVG	2016	DBO-1DAF2ZZ-WT	1	2	0,00	0,00	0,00	0,00	0,00	0,00
MVG	2016	DBO-1DAX2AY-IS	1	2	0,00	0,00	0,00	0,00	0,00	0,00
MVG	2016	DBO-1DAX2ZZ-LO	1	2	10.652.749,09	0,00	10.652.749,09	10.652.749,09	0,00	0,00
MVG	2016	DBO-1DAX2ZZ-WT	1	2	2.019.663,76	0,00	2.019.663,76	2.019.663,76	0,00	0,00
MVG	2016	DBO-1DCA2AB-WT	1	2	0,00	0,00	0,00	0,00	0,00	0,00
MVG	2016	DBO-1DDA2AA-WT	1	2	258.526,09	0,00	258.526,09	258.526,09	0,00	0,00
MVG	2016	DBO-1DDA2AB-PA	1	2	67.000,00	0,00	67.000,00	48.000,00	19.000,00	0,00
MVG	2016	DBO-1DDA2AB-WT	1	2	1.973.075,73	0,00	1.973.075,73	1.973.075,73	0,00	0,00
MVG	2016	DBO-1DDA2AC-WT	1	2	2.195.454,65	0,00	2.195.454,65	2.146.331,52	49.123,13	0,00

MVG/DAB	Jaar	Begrotingsartikel	AFD	Aard	Decretiaal budget	Overdracht VAK	Totaal VAK	Verbindtissen 2016 (1)	Saldo VAK	Over te dragen VAK
MVG	2016	DB0-1DDA2AD-WT	1	2	1.570.166,33	0,00	1.570.166,33	1.570.166,33	0,00	0,00
MVG	2016	DB0-1DDA2AE-WT	1	2	1.656.957,00	0,00	1.656.957,00	1.656.957,00	0,00	0,00
MVG	2016	DB0-1DDA2AF-WT	1	2	369.983,76	0,00	369.983,76	363.521,12	6.462,64	0,00
MVG	2016	DB0-1DDA2AG-WT	1	2	0,00	0,00	0,00	0,00	0,00	0,00
MVG	2016	DB0-1DDA2AH-WT	1	2	0,00	0,00	0,00	0,00	0,00	0,00
MVG	2016	DB0-1DDA2AX-IS	1	2	1.106.000,00	0,00	1.106.000,00	1.106.000,00	0,00	0,00
MVG	2016	DB0-1DDA2ZZ-IS	1	2	0,00	0,00	0,00	0,00	0,00	0,00
MVG	2016	DB0-1DEA2AA-WT	1	2	19.821.231,50	0,00	19.821.231,50	19.821.231,50	0,00	0,00
MVG	2016	DB0-1DEA2AB-WT	1	7	1.620.641,02	0,00	1.620.641,02	1.620.641,02	0,00	0,00
MVG	2016	DB0-1DEA2AC-WT	1	2	943.000,00	0,00	943.000,00	943.000,00	0,00	0,00
MVG	2016	DB0-1DEA2AD-WT	1	2	387.000,00	0,00	387.000,00	387.000,00	0,00	0,00
MVG	2016	DB0-1DEA2AY-IS	1	2	247.000,00	0,00	247.000,00	247.000,00	0,00	0,00
MVG	2016	DB0-1DFA2AA-WT	1	2	763.000,00	0,00	763.000,00	763.000,00	0,00	0,00
MVG	2016	DB0-1DFA2AY-IS	1	2	40.377.000,00	0,00	40.377.000,00	40.377.000,00	0,00	0,00
MVG	2016	DB0-1DFA5AY-IS	1	5	9.905.000,00	0,00	9.905.000,00	9.905.000,00	0,00	0,00
MVG	2016	DB0-1DGC2AC-WT	1	2	0,00	0,00	0,00	0,00	0,00	0,00
MVG	2016	DB0-1DGF2AA-WT	1	2	36.702,96	0,00	36.702,96	36.702,96	0,00	0,00
MVG	2016	DB0-1DGF2AB-WT	1	2	0,00	0,00	0,00	0,00	0,00	0,00
MVG	2016	DB0-1DGF2AD-WT	1	2	0,00	0,00	0,00	0,00	0,00	0,00
MVG	2016	DB0-1DGF2AE-WT	1	2	0,00	0,00	0,00	0,00	0,00	0,00
MVG	2016	DB0-1DGF2AF-WT	1	2	0,00	0,00	0,00	0,00	0,00	0,00
MVG	2016	DB0-1DGF2AY-IS	1	2	33.334.000,00	23.927,54	33.357.927,54	33.334.000,00	23.927,54	23.927,54
MVG	2016	DB0-1DGF5AY-IS	1	5	8.716.000,00	0,00	8.716.000,00	8.716.000,00	0,00	0,00
MVG	2016	DC0-1DAX2ZZ-LO	1	2	0,00	0,00	0,00	0,00	0,00	0,00
MVG	2016	DC0-1DAX2ZZ-WT	1	2	0,00	0,00	0,00	0,01	-0,01	0,00
MVG	2016	DC0-1DEA2AA-WT	1	2	0,00	0,00	0,00	0,00	0,00	0,00
MVG	2016	DC0-1DEA2AB-WT	1	2	0,00	0,00	0,00	0,00	0,00	0,00
MVG	2016	DC0-1DEA2AC-WT	1	2	0,00	0,00	0,00	0,00	0,00	0,00
MVG	2016	DC0-1DEA2AD-WT	1	2	0,00	0,00	0,00	0,00	0,00	0,00
MVG	2016	DC0-1DEA2AG-PA	1	2	0,00	0,00	0,00	0,00	0,00	0,00
MVG	2016	EBO-1EAG2AY-IS	1	2	1.238.000,00	0,00	1.238.000,00	1.238.000,00	0,00	0,00
MVG	2016	EBO-1EAG2ZZ-LO	1	2	7.361.012,66	0,00	7.361.012,66	7.341.901,89	19.110,77	0,00
MVG	2016	EBO-1EAG2ZZ-WT	1	2	949.520,17	0,00	949.520,17	949.520,17	0,00	0,00
MVG	2016	EBO-1ECB2AA-WT	1	2	0,00	0,00	0,00	0,00	0,00	0,00
MVG	2016	EBO-1ECB2AC-WT	1	2	0,00	0,00	0,00	0,00	0,00	0,00
MVG	2016	EBO-1ECG2AA-WT	1	2	809.230,32	0,00	809.230,32	809.230,32	0,00	0,00
MVG	2016	EBO-1ECK2AA-WT	1	2	0,00	0,00	0,00	0,00	0,00	0,00
MVG	2016	EBO-1EEG2AA-WT	1	2	2.473.000,00	0,00	2.473.000,00	2.473.000,00	0,00	0,00
MVG	2016	EBO-1EEG2AB-IS	1	2	0,00	0,00	0,00	0,00	0,00	0,00
MVG	2016	EBO-1EEG2AB-WT	1	2	3.046.000,00	0,00	3.046.000,00	3.046.000,00	0,00	0,00
MVG	2016	EBO-1EEG2AC-WT	1	2	160.449.000,00	0,00	160.449.000,00	160.449.000,00	0,00	0,00
MVG	2016	EBO-1EEG2AE-WT	1	2	30.056.000,00	0,00	30.056.000,00	30.056.000,00	0,00	0,00
MVG	2016	EBO-1EEG2AF-WT	1	2	577.545,24	0,00	577.545,24	577.545,24	0,00	0,00
MVG	2016	EBO-1EEG2AG-WT	1	2	4.054.080,56	0,00	4.054.080,56	4.054.080,56	0,00	0,00
MVG	2016	EBO-1EEG2AH-WT	1	2	0,00	13.007.184,67	13.007.184,67	0,00	13.007.184,67	13.007.184,67

MVG/ DAB	Jaar	Begrotingsartikel	Afd.	Aard	Decretaal budget	Overdracht VAK	Totaal VAK	Verbindtissen 2016 (1)	Saldo VAK	Over te dragen VAK
MVG	2016	EBO-1EEG2AQ-IS	1	2	4.108.000,00	0,00	4.108.000,00	4.108.000,00	0,00	0,00
MVG	2016	EBO-1EEG2AQ-WT	1	2	0,00	0,00	0,00	0,00	0,00	0,00
MVG	2016	EBO-1EEG2AR-IS	1	2	1.089.000,00	0,00	1.089.000,00	1.089.000,00	0,00	0,00
MVG	2016	EBO-1EEG2AR-WT	1	2	0,00	0,00	0,00	0,00	0,00	0,00
MVG	2016	EBO-1EEG2AT-IS	1	2	10.819.000,00	0,00	10.819.000,00	10.819.000,00	0,00	0,00
MVG	2016	EBO-1EEG2AT-WT	1	2	0,00	0,00	0,00	0,00	0,00	0,00
MVG	2016	EBO-1EEG2AU-IS	1	2	10.538.000,00	0,00	10.538.000,00	10.538.000,00	0,00	0,00
MVG	2016	EBO-1EEG2AW-IS	1	2	0,00	0,00	0,00	0,00	0,00	0,00
MVG	2016	EBO-1EEG2AY-IS	1	2	0,00	0,00	0,00	0,00	0,00	0,00
MVG	2016	EBO-1EEG2ZZ-IS	1	2	0,00	0,00	0,00	0,00	0,00	0,00
MVG	2016	EBO-1EEG2ZZ-WT	1	2	0,00	0,00	0,00	0,00	0,00	0,00
MVG	2016	EBO-1EEG5AT-IS	1	5	182.212.000,00	0,00	182.212.000,00	182.212.000,00	0,00	0,00
MVG	2016	EBO-1EEG5AU-IS	1	5	1.501.000,00	0,00	1.501.000,00	1.501.000,00	0,00	0,00
MVG	2016	EBO-1EEG5AW-IS	1	5	0,00	0,00	0,00	0,00	0,00	0,00
MVG	2016	EBO-1EFB2ZZ-PA	1	2	0,00	0,00	0,00	0,00	0,00	0,00
MVG	2016	EBO-1EFG2AA-WT	1	2	200.000,00	0,00	200.000,00	200.000,00	0,00	0,00
MVG	2016	EBO-1EFG2AB-WT	1	2	62.090.000,00	0,00	62.090.000,00	62.090.000,00	0,00	0,00
MVG	2016	EBO-1EFG2AP-IS	1	2	28.624.000,00	0,00	28.624.000,00	28.624.000,00	0,00	0,00
MVG	2016	EBO-1EFG2AW-IS	1	2	44.761.000,00	0,00	44.761.000,00	44.761.000,00	0,00	0,00
MVG	2016	EBO-1EFG2AW-WT	1	2	0,00	0,00	0,00	0,00	0,00	0,00
MVG	2016	EBO-1EFG2AX-IS	1	2	47.726.000,00	0,00	47.726.000,00	47.726.000,00	0,00	0,00
MVG	2016	EBO-1EFG2AY-IS	1	2	0,00	0,00	0,00	0,00	0,00	0,00
MVG	2016	EBO-1EFG5AY-IS	1	5	0,00	0,00	0,00	0,00	0,00	0,00
MVG	2016	EBO-1EGA2ZZ-IS	1	2	0,00	0,00	0,00	0,00	0,00	0,00
MVG	2016	EBO-1EGG2AA-WT	1	2	9.065.169,53	0,00	9.065.169,53	8.784.173,96	280.995,57	0,00
MVG	2016	ECO-1EAG2ZZ-LO	1	2	23.561.775,58	0,00	23.561.775,58	23.561.775,58	0,00	0,00
MVG	2016	ECO-1EAG2ZZ-WT	1	2	4.183.146,53	0,00	4.183.146,53	4.183.146,53	0,00	0,00
MVG	2016	ECO-1ECA2AA-IS	1	2	0,00	0,00	0,00	0,00	0,00	0,00
MVG	2016	ECO-1ECG2AA-WT	1	2	5.791.289,95	2.368.000,00	8.159.289,95	5.791.289,95	2.368.000,00	0,00
MVG	2016	ECO-1ECG2AI-WT	1	2	51.854,24	0,00	51.854,24	51.854,24	0,00	0,00
MVG	2016	ECO-1ECG2AX-IS	1	2	2.011.000,00	0,00	2.011.000,00	2.011.000,00	0,00	0,00
MVG	2016	ECO-1ECG2ZZ-WT	1	2	0,00	0,00	0,00	0,00	0,00	0,00
MVG	2016	ECO-1ECG5AY-IS	1	5	521.783.000,00	0,00	521.783.000,00	521.764.739,22	18.260,78	0,00
MVG	2016	ECO-1EDA2ZZ-IS	1	2	0,00	0,00	0,00	0,00	0,00	0,00
MVG	2016	ECO-1EDA2ZZ-WT	1	2	0,00	5.500.000,00	5.500.000,00	0,00	5.500.000,00	5.500.000,00
MVG	2016	FBO-1FAE2AY-IS	1	2	2.471.000,00	0,00	2.471.000,00	2.453.000,00	18.000,00	0,00
MVG	2016	FBO-1FAE2ZZ-LO	1	2	16.077.778,12	0,00	16.077.778,12	16.005.948,70	71.829,42	0,00
MVG	2016	FBO-1FAE2ZZ-WT	1	2	9.447.877,84	0,00	9.447.877,84	9.295.495,70	152.382,14	0,00
MVG	2016	FBO-1FBE2ZZ-PR	1	2	0,00	0,00	0,00	0,00	0,00	0,00
MVG	2016	FBO-1FCI2ZZ-WT	1	2	0,00	0,00	0,00	0,00	0,00	0,00
MVG	2016	FBO-1FEE2AB-WT	1	2	6.657.000,00	0,00	6.657.000,00	6.656.999,81	0,19	0,00
MVG	2016	FBO-1FEE2AC-WT	1	2	456.021,56	0,00	456.021,56	456.021,56	0,00	0,00
MVG	2016	FBO-1FGE2AE-WT	1	2	27.501.006,22	0,00	27.501.006,22	27.500.871,06	135,16	0,00
MVG	2016	FBO-1FGE2AJ-IS	1	2	1.152.000,00	0,00	1.152.000,00	372.241,15	779.758,85	0,00
MVG	2016	FBO-1FGE2AK-WT	1	2	5.423.451,00	0,00	5.423.451,00	5.423.451,00	0,00	0,00

MVG/DAB	Jaar	Begrotingsartikel	AFD	Aard	Decretiaal budget	Overdracht VAK	Totaal VAK	Verbintenissen 2016 (1)	Saldo VAK	Over te dragen VAK
MVG	2016	FB0-1FGE5AJ-IS	1	5	2.795.000,00	0,00	2.795.000,00	0,00	2.795.000,00	0,00
MVG	2016	FB0-1FHE2AA-WT	1	2	769.893,30	0,00	769.893,30	769.893,30	0,00	0,00
MVG	2016	FB0-1FHE2AB-IS	1	2	180.000,00	0,00	180.000,00	0,00	0,00	0,00
MVG	2016	FB0-1FHE2AB-WT	1	2	4.897.579,52	0,00	4.897.579,52	4.897.579,52	0,00	0,00
MVG	2016	FB0-1FHE2AC-WT	1	7	3.829.336,50	0,00	3.829.336,50	3.829.336,50	0,00	0,00
MVG	2016	FB0-1FHE2AD-WT	1	2	3.266.005,78	0,00	3.266.005,78	3.266.005,78	0,00	0,00
MVG	2016	FB0-1FHE2AE-WT	1	2	1.399.000,00	0,00	1.399.000,00	1.399.000,00	0,00	0,00
MVG	2016	FB0-1FHE2AF-WT	1	2	821.000,00	500.000,00	1.321.000,00	1.320.000,00	1.000,00	1.000,00
MVG	2016	FB0-1FHE2AJ-WT	1	2	3.433.465,30	0,00	3.433.465,30	3.433.465,30	0,00	0,00
MVG	2016	FB0-1FHE2AK-WT	1	2	118.602,07	0,00	118.602,07	118.602,07	0,00	0,00
MVG	2016	FB0-1FHE2AL-LO	1	2	-4.662,66	0,00	-4.662,66	-4.662,66	0,00	0,00
MVG	2016	FB0-1FHE2AL-WT	1	2	2.927.205,70	0,00	2.927.205,70	2.927.205,70	0,00	0,00
MVG	2016	FB0-1FHE2AM-LO	1	2	1.384.182,74	0,00	1.384.182,74	1.381.707,64	2.475,10	0,00
MVG	2016	FB0-1FHE2AM-WT	1	2	20.330.788,77	0,00	20.330.788,77	20.330.788,77	0,00	0,00
MVG	2016	FB0-1FHE2AU-IS	1	2	36.000,00	0,00	36.000,00	36.000,00	0,00	0,00
MVG	2016	FB0-1FHE2AV-IS	1	2	4.678.000,00	0,00	4.678.000,00	4.678.000,00	0,00	0,00
MVG	2016	FB0-1FHE2AV-WT	1	2	0,00	0,00	0,00	0,00	0,00	0,00
MVG	2016	FB0-1FHE2AX-IS	1	2	0,00	0,00	0,00	0,00	0,00	0,00
MVG	2016	FB0-1FHE2AX-WT	1	2	0,00	0,00	0,00	0,00	0,00	0,00
MVG	2016	FB0-1FHE2AY-IS	1	2	0,00	0,00	0,00	0,00	0,00	0,00
MVG	2016	FB0-1FKI5AX-IS	1	5	0,00	0,00	0,00	0,00	0,00	0,00
MVG	2016	FB0-1FNI2AD-WT	1	7	0,00	0,00	0,00	0,00	0,00	0,00
MVG	2016	FB0-1FOI2AF-WT	1	2	0,00	0,00	0,00	0,00	0,00	0,00
MVG	2016	FB0-1FOI2AI-WT	1	2	0,00	0,00	0,00	0,00	0,00	0,00
MVG	2016	FB0-1FOI2AL-WT	1	2	0,00	0,00	0,00	0,00	0,00	0,00
MVG	2016	FB0-1FOI2AM-IS	1	2	0,00	0,00	0,00	0,00	0,00	0,00
MVG	2016	FB0-1FOI2AM-WT	1	2	0,00	0,00	0,00	0,00	0,00	0,00
MVG	2016	FB0-1FOI2AN-WT	1	2	0,00	0,00	0,00	0,00	0,00	0,00
MVG	2016	FB0-1FOI2AO-WT	1	2	0,00	0,00	0,00	0,00	0,00	0,00
MVG	2016	FB0-1FOI2AP-WT	1	2	0,00	0,00	0,00	0,00	0,00	0,00
MVG	2016	FB0-1FOI2ZZ-IS	1	2	0,00	0,00	0,00	0,00	0,00	0,00
MVG	2016	FB0-1FOI2ZZ-WT	1	2	0,00	0,00	0,00	0,00	0,00	0,00
MVG	2016	FC0-1FAE2ZZ-LO	1	2	20.588.658,10	0,00	20.588.658,10	20.533.236,51	55.421,59	0,00
MVG	2016	FC0-1FAE2ZZ-WT	1	2	798.000,00	0,00	798.000,00	800.237,86	-2.237,86	0,00
MVG	2016	FC0-1FBE2ZZ-PR	1	2	0,00	0,00	0,00	0,00	0,00	0,00
MVG	2016	FC0-1FDE2AA-WT	1	2	3.169.598.000,00	0,00	3.169.598.000,00	3.169.598.000,00	0,00	0,00
MVG	2016	FC0-1FDE2AB-WT	1	2	465.065.000,00	0,00	465.065.000,00	465.029.510,83	35.489,17	0,00
MVG	2016	FC0-1FDE2AC-WT	1	2	40.040.000,00	0,00	40.040.000,00	40.039.154,40	845,60	0,00
MVG	2016	FC0-1FDE2AD-WT	1	2	3.573.019.000,00	0,00	3.573.019.000,00	3.573.019.000,00	0,00	0,00
MVG	2016	FC0-1FDE2AE-WT	1	2	414.953.000,00	0,00	414.953.000,00	414.923.894,90	29.105,10	0,00
MVG	2016	FC0-1FDE2AF-WT	1	2	27.511.000,00	0,00	27.511.000,00	27.510.362,36	637,64	0,00
MVG	2016	FC0-1FDE2AG-WT	1	2	16.157.000,00	0,00	16.157.000,00	16.157.000,00	0,00	0,00
MVG	2016	FC0-1FDE2AH-WT	1	2	23.394.000,00	0,00	23.394.000,00	23.392.838,73	1.161,27	0,00
MVG	2016	FC0-1FFE2AA-WT	1	2	215.488.000,00	0,00	215.488.000,00	215.432.948,07	55.051,93	0,00
MVG	2016	FC0-1FFE2AB-WT	1	2	4.574.000,00	0,00	4.574.000,00	4.573.305,60	694,40	0,00



MVG/DAB	Jaar	Begrotingsartikel	Afd.	Aard	Decretiaal budget	Overdracht VAK	Totaal VAK	Verbindenissen 2016 (1)	Saldo VAK	Over te dragen VAK
MVG	2016	FCO-1FGE2AA-WT	1	2	21.627.000,00	0,00	21.627.000,00	21.321.110,20	305.889,80	0,00
MVG	2016	FCO-1FGE2AB-WT	1	2	10.212.620,47	0,00	10.212.620,47	10.212.620,47	0,00	0,00
MVG	2016	FCO-1FGE2AC-WT	1	2	143.390.000,00	0,00	143.390.000,00	143.390.000,00	0,00	0,00
MVG	2016	FCO-1FGE2AD-WT	1	2	14.620.514,07	0,00	14.620.514,07	14.620.514,07	0,00	0,00
MVG	2016	FCO-1FGE2AE-LQ	1	2	60.060,25	0,00	60.060,25	60.060,25	0,00	0,00
MVG	2016	FCO-1FGE2AE-WT	1	2	25.929.160,83	0,00	25.929.160,83	25.929.160,83	0,00	0,00
MVG	2016	FCO-1FGE2AF-WT	1	2	11.996.000,00	0,00	11.996.000,00	11.995.999,61	0,39	0,00
MVG	2016	FCO-1FGE2AK-WT	1	2	5.841.386,82	0,00	5.841.386,82	5.841.386,82	0,00	0,00
MVG	2016	FCO-1FGE2AV-IS	1	2	229.000,00	0,00	229.000,00	229.000,00	0,00	0,00
MVG	2016	FCO-1FGE2AV-WT	1	2	7.087.000,00	0,00	7.087.000,00	7.087.000,00	0,00	0,00
MVG	2016	FCO-1FGE2AW-IS	1	2	40.789.000,00	0,00	40.789.000,00	40.789.000,00	0,00	0,00
MVG	2016	FCO-1FGE2AX-IS	1	2	20.856.000,00	0,00	20.856.000,00	20.856.000,00	0,00	0,00
MVG	2016	FCO-1FGE2AY-IS	1	2	5.790.000,00	0,00	5.790.000,00	5.790.000,00	0,00	0,00
MVG	2016	FCO-1FGE5AV-IS	1	5	49.518.000,00	0,00	49.518.000,00	49.518.000,00	0,00	0,00
MVG	2016	FCO-1FGE5AV-WT	1	5	12.419.000,00	0,00	12.419.000,00	12.419.000,00	0,00	0,00
MVG	2016	FCO-1FGE5AW-IS	1	5	232.478.000,00	0,00	232.478.000,00	232.478.000,00	0,00	0,00
MVG	2016	FCO-1FHE2AD-WT	1	2	9.930.457,91	0,00	9.930.457,91	9.930.457,91	0,00	0,00
MVG	2016	FCO-1FHE2AL-WT	1	2	0,00	0,00	0,00	0,00	0,00	0,00
MVG	2016	FCO-1FNI2ZZ-WT	1	2	0,00	0,00	0,00	0,00	0,00	0,00
MVG	2016	FCO-1FOI2AA-WT	1	2	0,00	0,00	0,00	0,00	0,00	0,00
MVG	2016	FCO-1FOI2AI-WT	1	2	0,00	0,00	0,00	0,00	0,00	0,00
MVG	2016	FCO-1FOI2AZ-WT	1	2	0,00	0,00	0,00	0,00	0,00	0,00
MVG	2016	FDO-1FAE2ZZ-LQ	1	2	12.597.864,28	0,00	12.597.864,28	12.452.406,54	145.457,74	0,00
MVG	2016	FDO-1FAE2ZZ-WT	1	2	420.552,94	0,00	420.552,94	420.289,31	263,63	0,00
MVG	2016	FDO-1FBE2ZZ-PR	1	2	0,00	0,00	0,00	0,00	0,00	0,00
MVG	2016	FDO-1FCC2AG-WT	1	2	0,00	0,00	0,00	0,00	0,00	0,00
MVG	2016	FDO-1FCI2AI-WT	1	2	0,00	0,00	0,00	0,00	0,00	0,00
MVG	2016	FDO-1FEE2AA-WT	1	2	1.626.459.565,15	0,00	1.626.459.565,15	1.626.459.565,15	0,00	0,00
MVG	2016	FDO-1FEE2AB-WT	1	2	20.140.000,00	0,00	20.140.000,00	20.140.000,00	0,00	0,00
MVG	2016	FDO-1FEE2AC-LO	1	2	56.757,46	0,00	56.757,46	56.757,46	0,00	0,00
MVG	2016	FDO-1FEE2AC-WT	1	2	844.498,11	0,00	844.498,11	844.498,11	0,00	0,00
MVG	2016	FDO-1FFC2AE-WT	1	2	0,00	0,00	0,00	0,00	0,00	0,00
MVG	2016	FDO-1FFE2AC-WT	1	2	404.712.692,00	0,00	404.712.692,00	398.404.314,41	6.308.377,59	0,00
MVG	2016	FDO-1FFE2AD-WT	1	2	9.845.132,57	0,00	9.845.132,57	9.828.079,57	17.053,00	0,00
MVG	2016	FDO-1FFE2AE-WT	1	2	2.979.814,80	0,00	2.979.814,80	2.842.164,80	137.650,00	0,00
MVG	2016	FDO-1FGE2AE-WT	1	2	179.000,00	0,00	179.000,00	179.000,00	0,00	0,00
MVG	2016	FDO-1FGE2AF-WT	1	2	1.250.997,98	0,00	1.250.997,98	1.250.997,98	0,00	0,00
MVG	2016	FDO-1FGE2AG-WT	1	2	170.556.000,00	0,00	170.556.000,00	170.555.935,05	64,95	0,00
MVG	2016	FDO-1FGE2AH-LO	1	2	574.000,00	0,00	574.000,00	574.000,00	0,00	0,00
MVG	2016	FDO-1FGE2AH-WT	1	2	5.643.398,61	0,00	5.643.398,61	5.643.398,61	0,00	0,00
MVG	2016	FDO-1FGE2AI-WT	1	2	63.586.000,00	8.733.285,18	72.319.285,18	65.531.851,20	6.787.433,98	6.787.366,18
MVG	2016	FDO-1FGE5AI-WT	1	5	29.881.000,00	0,00	29.881.000,00	29.880.999,00	1,00	0,00
MVG	2016	FDO-1FMI2AF-WT	1	2	0,00	0,00	0,00	0,00	0,00	0,00
MVG	2016	FDO-1FOI2AG-WT	1	2	0,00	0,00	0,00	0,00	0,00	0,00
MVG	2016	FDO-1FOI2AI-IS	1	2	0,00	0,00	0,00	0,00	0,00	0,00

MVG/DAB	Jaar	Begrotingsartikel	AFO	Aard	Decretiaal budget	Overdracht VAK	Totaal VAK	Verbindenissen 2016 (I)	Saldo VAK	Over te dragen VAK
MVG	2016	FDO-1FO2AJ-WT	1	2	0,00	0,00	0,00	0,00	0,00	0,00
MVG	2016	FEO-1FHE2AL-WT	1	2	0,00	0,00	0,00	0,00	0,00	0,00
MVG	2016	FHO-1FAE2ZZ-LO	1	2	0,00	0,00	0,00	0,00	0,00	0,00
MVG	2016	FHO-1FAE2ZZ-WT	1	2	0,00	0,00	0,00	0,00	0,00	0,00
MVG	2016	FHO-1FCI2ZZ-WT	1	2	0,00	0,00	0,00	0,00	0,00	0,00
MVG	2016	FHO-1FGE2AH-WT	1	2	0,00	0,00	0,00	0,00	0,00	0,00
MVG	2016	FIO-1FAE2ZZ-LO	1	2	691.796,57	0,00	691.796,57	691.796,57	0,00	0,00
MVG	2016	FIO-1FAE2ZZ-WT	1	2	30.847,38	0,00	30.847,38	30.847,38	0,00	0,00
MVG	2016	FIO-1FGE2AL-LO	1	2	13.699.000,00	0,00	13.699.000,00	13.699.000,00	0,00	0,00
MVG	2016	FIO-1FGE2AL-WT	1	2	555.703,00	0,00	555.703,00	548.563,13	7.139,87	0,00
MVG	2016	GB0-1GAD2AY-IS	1	2	402.000,00	0,00	402.000,00	402.000,00	0,00	0,00
MVG	2016	GB0-1GAD2ZZ-LO	1	2	49.871.000,00	0,00	49.871.000,00	46.421.051,90	3.449.948,10	0,00
MVG	2016	GB0-1GAD2ZZ-WT	1	2	5.358.000,00	0,00	5.358.000,00	4.961.556,40	396.443,60	0,00
MVG	2016	GB0-1GCC2AH-WT	1	2	2.533.653,29	0,00	2.533.653,29	2.533.653,29	0,00	0,00
MVG	2016	GB0-1GCD2AA-WT	1	2	1.863.780,30	0,00	1.863.780,30	1.863.780,30	0,00	0,00
MVG	2016	GB0-1GCD2AB-WT	1	2	15.375.114,88	0,00	15.375.114,88	15.325.994,84	49.120,04	0,00
MVG	2016	GB0-1GCD2AC-WT	1	2	1.983.697,70	0,00	1.983.697,70	1.983.697,70	0,00	0,00
MVG	2016	GB0-1GCD2AD-WT	1	2	104.341.446,37	0,00	104.341.446,37	104.341.446,37	0,00	0,00
MVG	2016	GB0-1GCD2AE-WT	1	2	31.993.524,03	0,00	31.993.524,03	31.993.524,03	0,00	0,00
MVG	2016	GB0-1GCD2AF-PR	1	2	0,00	0,00	0,00	0,00	0,00	0,00
MVG	2016	GB0-1GCD2AI-WT	1	2	1.024.000,00	0,00	1.024.000,00	1.024.000,00	0,00	0,00
MVG	2016	GB0-1GCD2AJ-WT	1	2	59.713.000,00	0,00	59.713.000,00	67.409.999,97	-7.696.999,97	0,00
MVG	2016	GB0-1GCD2AK-WT	1	2	7.348.301,94	0,00	7.348.301,94	7.348.301,94	0,00	0,00
MVG	2016	GB0-1GCD2AV-IS	1	2	25.000,00	0,00	25.000,00	25.000,00	0,00	0,00
MVG	2016	GB0-1GCD2AW-IS	1	2	138.000,00	0,00	138.000,00	137.000,00	1.000,00	0,00
MVG	2016	GB0-1GCD2AW-WT	1	2	0,00	0,00	0,00	0,00	0,00	0,00
MVG	2016	GB0-1GCD2AX-IS	1	2	394.000,00	0,00	394.000,00	394.000,00	0,00	0,00
MVG	2016	GB0-1GDD2AC-WT	1	2	14.632.000,00	0,00	14.632.000,00	14.632.000,00	0,00	0,00
MVG	2016	GB0-1GED2AA-WT	1	2	586.340,13	0,00	586.340,13	586.340,13	0,00	0,00
MVG	2016	GB0-1GED2AY-IS	1	2	396.332.000,00	0,00	396.332.000,00	396.332.000,00	0,00	0,00
MVG	2016	GB0-1GED5AY-IS	1	5	4.124.000,00	0,00	4.124.000,00	4.124.000,00	0,00	0,00
MVG	2016	GB0-1GFD2AA-WT	1	2	3.594.223.000,00	0,00	3.594.223.000,00	3.564.277.704,00	29.945.296,00	0,00
MVG	2016	GB0-1GFD2AY-IS	1	2	613.638.000,00	0,00	613.638.000,00	613.638.000,00	0,00	0,00
MVG	2016	GB0-1GGD2AY-IS	1	2	1.480.005.000,00	0,00	1.480.005.000,00	1.480.005.000,00	0,00	0,00
MVG	2016	GB0-1GHD2AA-WT	1	2	499.168.000,00	0,00	499.168.000,00	499.168.000,00	0,00	0,00
MVG	2016	GB0-1GID2AY-IS	1	2	703.512.000,00	0,00	703.512.000,00	692.731.000,02	10.780.999,98	0,00
MVG	2016	GB0-1GID5AY-IS	1	5	31.131.000,00	0,00	31.131.000,00	31.131.000,00	0,00	0,00
MVG	2016	GCO-1GAD2ZZ-LO	1	2	148.117,38	0,00	148.117,38	148.117,37	0,01	0,00
MVG	2016	GCO-1GAD2ZZ-WT	1	2	1.118,66	0,00	1.118,66	135,53	983,13	0,00
MVG	2016	GDO-1GAD2ZZ-LO	1	2	70.753.444,80	0,00	70.753.444,80	70.753.444,80	0,00	0,00
MVG	2016	GDO-1GAD2ZZ-WT	1	2	5.497.401,17	0,00	5.497.401,17	5.497.401,17	0,00	0,00
MVG	2016	GEO-1GAD2ZZ-LO	1	2	16.794.763,45	0,00	16.794.763,45	16.785.079,71	9.683,74	0,00
MVG	2016	GEO-1GAD2ZZ-WT	1	2	2.928.000,00	0,00	2.928.000,00	2.729.705,03	198.294,97	0,00
MVG	2016	GEO-1GDD2AA-WT	1	2	11.783.737,40	0,00	11.783.737,40	11.709.569,40	74.168,00	0,00
MVG	2016	GEO-1GDD2AB-PA	1	2	2.280.000,00	0,00	2.280.000,00	1.860.000,00	420.000,00	0,00

MVG/OAB	Jaar	Begrotingsartikel	AFD	Aard	Decretiaal budget	Overdracht VAK	Totaal VAK	Verbindtissen 2016 (1)	Saldo VAK	Over te dragen VAK
MVG	2016	GEO-1GDD2A8-WT	1	2	42.067.000,00	0,00	42.067.000,00	41.831.990,35	235.009,65	0,00
MVG	2016	GEO-1GDD2AC-WT	1	2	197.678.000,00	0,00	197.678.000,00	195.251.171,23	2.426.828,77	0,00
MVG	2016	GEO-1GDD2AD-WT	1	2	132.359,46	0,00	132.359,46	131.756,98	602,48	0,00
MVG	2016	GEO-1GDD2AE-WT	1	2	60.543.000,00	0,00	60.543.000,00	60.326.323,12	216.676,88	0,00
MVG	2016	GEO-1GDD2AF-WT	1	2	1.974.901.000,00	0,00	1.974.901.000,00	1.885.402.953,93	89.498.046,07	0,00
MVG	2016	GEO-1GDD2AH-WT	1	2	27.420.696,47	0,00	27.420.696,47	27.420.696,47	0,00	0,00
MVG	2016	GEO-1GDD2AI-WT	1	2	634.729.000,00	0,00	634.729.000,00	634.729.000,00	0,00	0,00
MVG	2016	GEO-1GDD2AJ-WT	1	2	233.680.000,00	0,00	233.680.000,00	226.238.508,12	7.441.491,88	0,00
MVG	2016	GEO-1GDD2AK-WT	1	2	4.394.000,00	0,00	4.394.000,00	3.693.356,82	700.643,18	0,00
MVG	2016	GEO-1GDD2AV-IS	1	2	80.000,00	0,00	80.000,00	80.000,00	0,00	0,00
MVG	2016	GEO-1GDD2AW-IS	1	2	53.000,00	0,00	53.000,00	53.000,00	0,00	0,00
MVG	2016	GEO-1GDD2AX-IS	1	2	0,00	0,00	0,00	0,00	0,00	0,00
MVG	2016	GEO-1GDD2AZ-IS	1	2	0,00	0,00	0,00	0,00	0,00	0,00
MVG	2016	HBO-1HAI2ZZ-IS	1	2	0,00	0,00	0,00	0,00	0,00	0,00
MVG	2016	HBO-1HAI2ZZ-LO	1	2	20.689.783,47	0,00	20.689.783,47	20.554.531,39	135.252,08	0,00
MVG	2016	HBO-1HAI2ZZ-WT	1	2	1.965.000,00	0,00	1.965.000,00	1.965.027,44	-27,44	0,00
MVG	2016	HBO-1HAX2ZZ-WT	1	2	0,00	0,00	0,00	0,00	0,00	0,00
MVG	2016	HBO-1HBI2AX-PR	1	2	0,00	0,00	0,00	0,00	0,00	0,00
MVG	2016	HBO-1HCI2AA-IS	1	2	16.680.000,00	0,00	16.680.000,00	16.680.000,00	0,00	0,00
MVG	2016	HBO-1HCI2AA-WT	1	2	834.000,00	0,00	834.000,00	728.190,83	105.809,17	105.000,00
MVG	2016	HBO-1HCI2AB-WT	1	2	1.177.202,72	0,00	1.177.202,72	1.177.202,72	0,00	0,00
MVG	2016	HBO-1HCI2AC-WT	1	2	4.141.861,98	0,00	4.141.861,98	4.141.861,98	0,00	0,00
MVG	2016	HBO-1HCI2AD-WT	1	2	0,00	0,00	0,00	0,00	0,00	0,00
MVG	2016	HBO-1HCI2AE-WT	1	2	0,00	0,00	0,00	0,00	0,00	0,00
MVG	2016	HBO-1HCI2AF-WT	1	2	0,00	451.222,28	451.222,28	0,00	451.222,28	0,00
MVG	2016	HBO-1HCI2AG-WT	1	2	186.793,22	0,00	186.793,22	186.793,22	0,00	0,00
MVG	2016	HBO-1HCI2AH-WT	1	2	1.387.000,00	0,00	1.387.000,00	1.386.998,80	1,20	0,00
MVG	2016	HBO-1HCI2AI-WT	1	2	71.831,53	0,00	71.831,53	55.151,53	16.680,00	0,00
MVG	2016	HBO-1HCI2AJ-WT	1	2	14.412.000,00	0,00	14.412.000,00	14.411.999,92	0,08	0,08
MVG	2016	HBO-1HCI2AK-WT	1	2	27.128.000,00	1.756.435,95	28.884.435,95	26.086.248,14	2.798.187,81	2.798.187,81
MVG	2016	HBO-1HCI5AY-IS	1	5	31.204.000,00	0,00	31.204.000,00	31.204.000,00	0,00	0,00
MVG	2016	HBO-1HCX2AD-WT	1	2	0,00	0,00	0,00	0,00	0,00	0,00
MVG	2016	HBO-1HCX2AF-WT	1	2	30.918.000,00	0,00	30.918.000,00	30.917.999,41	0,59	0,00
MVG	2016	HBO-1HCX2AH-WT	1	2	0,00	0,00	0,00	0,00	0,00	0,00
MVG	2016	HBO-1HDI2AA-WT	1	2	218.301,83	0,00	218.301,83	218.301,83	0,00	0,00
MVG	2016	HBO-1HDI2AB-WT	1	2	7.666.562,47	0,00	7.666.562,47	7.666.562,47	0,00	0,00
MVG	2016	HBO-1HDI2AC-WT	1	2	51.923.754,24	0,00	51.923.754,24	51.923.754,24	0,00	0,00
MVG	2016	HBO-1HDI2AD-WT	1	2	124.000,00	0,00	124.000,00	124.000,00	0,00	0,00
MVG	2016	HBO-1HDI2AE-WT	1	2	6.804.625,54	0,00	6.804.625,54	6.804.625,54	0,00	0,00
MVG	2016	HBO-1HDI2AF-WT	1	2	2.329.000,00	0,00	2.329.000,00	2.329.000,00	0,00	0,00
MVG	2016	HBO-1HDI2AG-WT	1	2	1.608.126,83	0,00	1.608.126,83	1.608.126,83	0,00	0,00
MVG	2016	HBO-1HDI2AH-WT	1	2	13.277.000,00	0,00	13.277.000,00	13.277.000,05	-0,05	0,00
MVG	2016	HBO-1HDI2AI-WT	1	2	0,00	0,00	0,00	0,00	0,00	0,00
MVG	2016	HBO-1HDI2AX-IS	1	2	83.000,00	0,00	83.000,00	83.000,00	0,00	0,00
MVG	2016	HBO-1HDI2AY-IS	1	2	0,00	0,00	0,00	0,00	0,00	0,00

MVG/OAS	Jaar	Begrotingsartikel	Afd.	Aard	Decretiaal budget	Overdracht VAK	Totaal VAK	Verbintenissen 2016 (1)	saldo VAK	Over te dragen VAK
MVG	2016	HBO-1HDX2AE-WT	1	2	2.993.000,00	0,00	2.993.000,00	2.993.000,00	0,00	0,00
MVG	2016	HBO-1HEI2AA-WT	1	2	1.320.000,00	0,00	1.320.000,00	1.318.835,53	1.164,47	4.482,92
MVG	2016	HBO-1HEI2AB-WT	1	2	1.007.000,00	0,00	1.007.000,00	1.007.000,00	0,00	0,00
MVG	2016	HBO-1HEI2AC-WT	1	2	28.140.000,00	0,00	28.140.000,00	28.140.000,00	0,00	0,00
MVG	2016	HBO-1HEI2AD-WT	1	2	0,00	0,00	0,00	0,00	0,00	0,00
MVG	2016	HBO-1HEI2AE-WT	1	2	749.490,56	0,00	749.490,56	749.490,56	0,00	0,00
MVG	2016	HBO-1HEI2AF-WT	1	2	7.533.396,54	0,00	7.533.396,54	7.530.159,00	3.237,54	0,00
MVG	2016	HBO-1HEI2AG-WT	1	2	6.507.976,05	0,00	6.507.976,05	6.507.976,05	0,00	0,00
MVG	2016	HBO-1HEI2AI-WT	1	2	16.692.000,00	0,00	16.692.000,00	16.691.999,85	0,15	0,00
MVG	2016	HBO-1HEI2AK-WT	1	2	91.157.527,36	0,00	91.157.527,36	91.113.959,51	43.567,85	0,00
MVG	2016	HBO-1HEI2AN-IS	1	2	2.018.000,00	0,00	2.018.000,00	2.018.000,00	0,00	0,00
MVG	2016	HBO-1HEI2AP-IS	1	2	484.000,00	0,00	484.000,00	484.000,00	0,00	0,00
MVG	2016	HBO-1HEI2AQ-IS	1	2	206.000,00	0,00	206.000,00	206.000,00	0,00	0,00
MVG	2016	HBO-1HEI2AR-IS	1	2	2.524.000,00	0,00	2.524.000,00	2.524.000,00	0,00	0,00
MVG	2016	HBO-1HEI2AS-IS	1	2	598.000,00	0,00	598.000,00	598.000,00	0,00	0,00
MVG	2016	HBO-1HEI2AT-IS	1	2	4.661.000,00	0,00	4.661.000,00	4.661.000,00	0,00	0,00
MVG	2016	HBO-1HEI2AU-IS	1	2	5.370.000,00	0,00	5.370.000,00	5.370.000,00	0,00	0,00
MVG	2016	HBO-1HEI2AV-IS	1	2	995.000,00	0,00	995.000,00	995.000,00	0,00	0,00
MVG	2016	HBO-1HEI2AW-IS	1	2	24.087.000,00	0,00	24.087.000,00	24.087.000,00	0,00	0,00
MVG	2016	HBO-1HEI2AX-IS	1	2	6.528.000,00	0,00	6.528.000,00	6.528.000,00	0,00	0,00
MVG	2016	HBO-1HEI5AY-IS	1	5	563.000,00	0,00	563.000,00	563.000,00	0,00	0,00
MVG	2016	HBO-1HFG2AA-LO	1	2	0,00	0,00	0,00	0,00	0,00	0,00
MVG	2016	HBO-1HFG2AA-WT	1	2	0,00	0,00	0,00	0,00	0,00	0,00
MVG	2016	HBO-1HFG2AB-WT	1	2	0,00	0,00	0,00	0,00	0,00	0,00
MVG	2016	HBO-1HFG2AC-WT	1	2	0,00	0,00	0,00	0,00	0,00	0,00
MVG	2016	HBO-1HFG2AD-WT	1	2	0,00	163.007,98	163.007,98	0,00	163.007,98	0,00
MVG	2016	HBO-1HFG2AE-WT	1	2	0,00	0,00	0,00	0,00	0,00	0,00
MVG	2016	HBO-1HFG2AF-WT	1	2	0,00	0,00	0,00	0,00	0,00	0,00
MVG	2016	HBO-1HFG2AG-IS	1	2	986.000,00	0,00	986.000,00	986.000,00	0,00	0,00
MVG	2016	HBO-1HFG2AG-WT	1	2	0,00	0,00	0,00	0,00	0,00	0,00
MVG	2016	HBO-1HFG2AY-IS	1	2	101.599.000,00	0,00	101.599.000,00	101.599.000,00	0,00	0,00
MVG	2016	HBO-1HFG5AV-IS	1	5	613.000,00	0,00	613.000,00	606.000,00	7.000,00	0,00
MVG	2016	HBO-1HFG5AY-IS	1	5	17.824.000,00	0,00	17.824.000,00	17.824.000,00	0,00	0,00
MVG	2016	HBO-1HGI2AA-WT	1	2	979.993,08	0,00	979.993,08	967.755,23	12.237,85	0,00
MVG	2016	HBO-1HGI2AB-WT	1	2	358.500,00	0,00	358.500,00	351.500,00	7.000,00	0,00
MVG	2016	HBO-1HGI2AC-WT	1	2	32.379.701,82	0,00	32.379.701,82	32.379.701,82	0,00	0,00
MVG	2016	HBO-1HGI2AD-WT	1	2	5.873.962,05	0,00	5.873.962,05	5.873.962,05	0,00	0,00
MVG	2016	HBO-1HGI2AF-WT	1	2	1.144.136,58	0,00	1.144.136,58	1.144.136,58	0,00	0,00
MVG	2016	HBO-1HGI2AG-WT	1	2	0,00	0,00	0,00	0,00	0,00	0,00
MVG	2016	HBO-1HGI2AH-WT	1	2	485.000,00	0,00	485.000,00	484.999,99	0,01	0,00
MVG	2016	HBO-1HGI2AY-IS	1	2	966.000,00	0,00	966.000,00	966.000,00	0,00	0,00
MVG	2016	HBO-1HHI2AA-WT	1	2	287.492,85	0,00	287.492,85	287.492,85	0,00	0,00
MVG	2016	HBO-1HHI2AB-WT	1	2	1.686.915,07	0,00	1.686.915,07	1.640.000,00	46.915,07	0,00
MVG	2016	HBO-1HHI2AC-WT	1	2	399.688,00	0,00	399.688,00	399.688,00	0,00	0,00
MVG	2016	HBO-1HHI2AD-WT	1	2	0,00	0,00	0,00	0,00	0,00	0,00

MVG/DAB	Jaar	Begrotingsartikel	AFD	Aard	Decretiaal budget	Overdracht VAK	Totaal VAK	Verbindenissen 2016 (1)	Saldo VAK	Over te dragen VAK
MVG	2016	H80-1HHI2AE-WT	1	2	0,00	0,00	0,00	0,00	0,00	0,00
MVG	2016	H80-1HHI2AF-WT	1	2	1.653.000,00	0,00	1.653.000,00	1.653.000,00	0,00	0,00
MVG	2016	H80-1HHI2AG-WT	1	2	1.876.000,00	0,00	1.876.000,00	1.876.000,00	0,00	0,00
MVG	2016	H80-1HHI2AH-WT	1	2	1.635.000,00	0,00	1.635.000,00	1.635.000,00	0,00	0,00
MVG	2016	H80-1HHI2AI-LO	1	2	63.147.208,38	0,00	63.147.208,38	63.147.208,38	0,00	0,00
MVG	2016	H80-1HHI2AW-IS	1	2	4.560.000,00	0,00	4.560.000,00	4.560.000,00	0,00	0,00
MVG	2016	H80-1HHI2AW-WT	1	2	0,00	0,00	0,00	0,00	0,00	0,00
MVG	2016	H80-1HHI2AX-IS	1	2	272.655.000,00	0,00	272.655.000,00	272.655.000,00	0,00	0,00
MVG	2016	H80-1HHI2AY-IS	1	2	1.319.000,00	0,00	1.319.000,00	1.319.000,00	0,00	0,00
MVG	2016	H80-1HHI2AL-WT	1	2	7.157.121,17	0,00	7.157.121,17	7.157.121,17	0,00	0,00
MVG	2016	HCO-1HAI2ZZ-LO	1	2	0,00	0,00	0,00	0,00	0,00	0,00
MVG	2016	HCO-1HAI2ZZ-WT	1	2	0,00	0,00	0,00	0,00	0,00	0,00
MVG	2016	HCO-1HDI2AA-WT	1	2	0,00	0,00	0,00	0,00	0,00	0,00
MVG	2016	HCO-1HDI2AB-WT	1	2	0,00	0,00	0,00	0,00	0,00	0,00
MVG	2016	HCO-1HDI2AC-WI	1	2	0,00	0,00	0,00	0,00	0,00	0,00
MVG	2016	HCO-1HDI2AD-WT	1	2	0,00	0,00	0,00	0,00	0,00	0,00
MVG	2016	HCO-1HDI2AE-WT	1	2	0,00	0,00	0,00	0,00	0,00	0,00
MVG	2016	HCO-1HDI2AF-WT	1	2	0,00	0,00	0,00	0,00	0,00	0,00
MVG	2016	HCO-1HDI2AG-WT	1	2	0,00	0,00	0,00	0,00	0,00	0,00
MVG	2016	HCO-1HDI2AH-WT	1	2	0,00	0,00	0,00	0,00	0,00	0,00
MVG	2016	HCO-1HDI2AI-WT	1	2	0,00	0,00	0,00	0,00	0,00	0,00
MVG	2016	HCO-1HGI2AA-WT	1	2	0,00	0,00	0,00	0,00	0,00	0,00
MVG	2016	HCO-1HGI2AB-WT	1	2	0,00	0,00	0,00	0,00	0,00	0,00
MVG	2016	HCO-1HGI2AC-WT	1	2	0,00	0,00	0,00	0,00	0,00	0,00
MVG	2016	HCO-1HGI2AD-WT	1	2	0,00	0,00	0,00	0,00	0,00	0,00
MVG	2016	HCO-1HGI2AE-WT	1	2	0,00	0,00	0,00	0,00	0,00	0,00
MVG	2016	HCO-1HGI2AF-WT	1	2	0,00	0,00	0,00	0,00	0,00	0,00
MVG	2016	HCO-1HGI2AG-WT	1	2	0,00	0,00	0,00	0,00	0,00	0,00
MVG	2016	HCO-1HGI2AH-WT	1	2	0,00	0,00	0,00	0,00	0,00	0,00
MVG	2016	HDO-1HAI2ZZ-LO	1	2	0,00	0,00	0,00	0,00	0,00	0,00
MVG	2016	HDO-1HAI2ZZ-WT	1	2	0,00	0,00	0,00	0,00	0,00	0,00
MVG	2016	HDO-1HEI2AA-WT	1	2	0,00	0,00	0,00	0,00	0,00	0,00
MVG	2016	HDO-1HEI2AB-WT	1	2	0,00	0,00	0,00	0,00	0,00	0,00
MVG	2016	HDO-1HEI2AC-WT	1	2	0,00	0,00	0,00	0,00	0,00	0,00
MVG	2016	HDO-1HEI2AD-WT	1	2	0,00	0,00	0,00	0,00	0,00	0,00
MVG	2016	HDO-1HEI2AE-WT	1	2	0,00	0,00	0,00	0,00	0,00	0,00
MVG	2016	HDO-1HEI2AF-WT	1	2	0,00	0,00	0,00	0,00	0,00	0,00
MVG	2016	HDO-1HEI2AG-WT	1	2	0,00	0,00	0,00	0,00	0,00	0,00
MVG	2016	HDO-1HEI2AI-WT	1	2	0,00	0,00	0,00	0,00	0,00	0,00
MVG	2016	HDO-1HEI2AK-WT	1	2	0,00	0,00	0,00	0,00	0,00	0,00
MVG	2016	HDO-1HEI2AP-IS	1	2	0,00	0,00	0,00	0,00	0,00	0,00
MVG	2016	HDO-1HEI2AY-IS	1	2	0,00	0,00	0,00	0,00	0,00	0,00
MVG	2016	HDO-1HII2AL-WT	1	2	0,00	0,00	0,00	0,00	0,00	0,00
MVG	2016	HEO-1HAI2ZZ-LO	1	2	0,00	0,00	0,00	0,00	0,00	0,00
MVG	2016	HEO-1HAI2ZZ-WT	1	2	0,00	0,00	0,00	0,00	0,00	0,00

MVG/DAB	Jaar	Begrotingsartikel	Afd.	Aard	Decretiaalbudget	Overdracht VAK	Totaal VAK	Verbindtissen 2016 (1)	Saldo VAK	Over te dragen VAK
MVG	2016	J80-1JAG2ZZ-PA	1	2	1.970.000,00	0,00	1.970.000,00	1.805.677,00	164.323,00	0,00
MVG	2016	J80-1JAX2ZZ-LO	1	2	16.667.535,52	0,00	16.667.535,52	16.667.535,52	0,00	0,00
MVG	2016	J80-1JAX2ZZ-WT	1	2	7.570.194,19	0,00	7.570.194,19	7.564.362,65	5.831,54	0,00
MVG	2016	J80-1JBG2AA-PR	1	2	0,00	0,00	0,00	0,00	0,00	0,00
MVG	2016	J80-1JBG2ZZ-PR	1	2	1.500.000,00	88.586.000,00	90.086.000,00	0,00	90.086.000,00	90.086.000,00
MVG	2016	J80-1JDG2AA-WT	1	2	1.220.959,62	0,00	1.220.959,62	1.220.959,62	0,00	0,00
MVG	2016	J80-1JDG2AB-WT	1	2	11.711.000,00	0,00	11.711.000,00	11.711.000,00	0,00	0,00
MVG	2016	J80-1JDG2AC-WT	1	2	13.025.365,51	0,00	13.025.365,51	11.223.593,04	1.801.772,47	0,00
MVG	2016	J80-1JDG2AD-IS	1	2	2.519.000,00	0,00	2.519.000,00	2.309.845,08	209.154,92	0,00
MVG	2016	J80-1JDG2AD-WT	1	2	359.498.362,23	0,00	359.498.362,23	359.498.362,23	0,00	0,00
MVG	2016	J80-1JDG2AE-WT	1	2	29.755.488,03	0,00	29.755.488,03	29.755.488,03	0,00	0,00
MVG	2016	J80-1JDG2AG-WT	1	2	20.060.000,00	0,00	20.060.000,00	19.066.318,54	993.681,46	0,00
MVG	2016	J80-1JDG2AI-WT	1	2	312.000,00	0,00	312.000,00	312.000,00	0,00	0,00
MVG	2016	J80-1JDG2AJ-WT	1	2	48.210.000,00	0,00	48.210.000,00	49.296.346,99	-1.086.346,99	0,00
MVG	2016	J80-1JDG2AK-WT	1	2	45.354.000,00	0,00	45.354.000,00	52.655.145,54	-7.301.145,54	0,00
MVG	2016	J80-1JDG2AL-PA	1	2	1.325.000,00	0,00	1.325.000,00	1.275.000,00	50.000,00	0,00
MVG	2016	J80-1JDG2AL-WT	1	2	1.088.799.000,00	0,00	1.088.799.000,00	1.123.903.502,53	-35.104.502,53	0,00
MVG	2016	J80-1JDG2AM-WT	1	2	54.715.000,00	0,00	54.715.000,00	60.840.385,44	-6.125.385,44	0,00
MVG	2016	J80-1JDG2AN-WT	1	2	0,00	0,00	0,00	0,00	0,00	0,00
MVG	2016	J80-1JDG2AO-WT	1	2	475.166.000,00	0,00	475.166.000,00	486.345.051,88	-11.179.051,88	0,00
MVG	2016	J80-1JDG2AP-WT	1	2	47.843.000,00	0,00	47.843.000,00	46.853.512,05	989.487,95	0,00
MVG	2016	J80-1JDG2AQ-WT	1	2	10.018.000,00	0,00	10.018.000,00	11.219.777,29	-1.201.777,29	0,00
MVG	2016	J80-1JDG2AR-WT	1	2	28.772.000,00	0,00	28.772.000,00	30.016.204,63	-1.244.204,63	0,00
MVG	2016	J80-1JDG2AS-WT	1	2	12.156.057,72	0,00	12.156.057,72	11.973.446,47	182.611,25	0,00
MVG	2016	J80-1JDG2AT-WT	1	2	25.053.518,96	0,00	25.053.518,96	25.053.518,96	0,00	0,00
MVG	2016	J80-1JDG2AU-WT	1	2	18.560.891,57	0,00	18.560.891,57	18.560.891,57	0,00	0,00
MVG	2016	J80-1JDG2AY-IS	1	2	543.086.000,00	0,00	543.086.000,00	551.698.334,11	-8.612.334,11	0,00
MVG	2016	J80-1JDG2ZZ-IS	1	2	0,00	0,00	0,00	0,00	0,00	0,00
MVG	2016	J80-1JDX2AA-IS	1	5	28.721.000,00	0,00	28.721.000,00	28.721.000,00	0,00	0,00
MVG	2016	J80-1JDX2AA-WT	1	2	0,00	0,00	0,00	0,00	0,00	0,00
MVG	2016	J80-1JEC2AA-WT	1	2	335.258.087,10	0,00	335.258.087,10	335.112.363,04	145.724,06	0,00
MVG	2016	J80-1JEC2AB-WT	1	2	20.913.547,32	0,00	20.913.547,32	20.913.547,32	0,00	0,00
MVG	2016	J80-1JEC2AC-WT	1	2	7.611.691,18	0,00	7.611.691,18	7.611.691,18	0,00	0,00
MVG	2016	J80-1JEC2AD-WT	1	2	3.875.924,96	0,00	3.875.924,96	3.357.944,92	517.980,04	0,00
MVG	2016	J80-1JEC2AE-WT	1	2	60.960.000,00	0,00	60.960.000,00	54.434.185,60	6.525.814,40	0,00
MVG	2016	J80-1JEF2ZZ-IS	1	2	0,00	0,00	0,00	0,00	0,00	0,00
MVG	2016	J80-1JFG2AA-WT	1	2	71.164,20	0,00	71.164,20	71.164,20	0,00	0,00
MVG	2016	J80-1JFG2AB-WT	1	2	70.136.000,00	0,00	70.136.000,00	68.164.333,27	1.971.666,73	0,00
MVG	2016	J80-1JFG2AX-IS	1	2	65.590.000,00	0,00	65.590.000,00	65.590.000,00	0,00	0,00
MVG	2016	J80-1JFG2AY-IS	1	2	143.575.000,00	0,00	143.575.000,00	141.587.473,66	1.987.526,34	0,00
MVG	2016	JCO-1JAX2ZZ-LO	1	2	0,00	0,00	0,00	0,00	0,00	0,00
MVG	2016	JCO-1JAX2ZZ-WT	1	2	0,00	0,00	0,00	0,00	0,00	0,00
MVG	2016	JCO-1JDG2AA-WT	1	2	0,00	0,00	0,00	0,00	0,00	0,00
MVG	2016	JCO-1JDG2AD-IS	1	2	0,00	0,00	0,00	0,00	0,00	0,00
MVG	2016	JCO-1JDG2AD-WT	1	2	0,00	0,00	0,00	0,00	0,00	0,00

MVG/DAB	Jaar	Begrotingsartikel	AFD	Aard	Decretiaal budget	Overdracht VAK	Totaal VAK	Verbindtissen 2016 (1)	Saldo VAK	Over te dragen VAK
MVG	2016	JCO-1JIG2AE-WT	1	2	0,00	0,00	0,00	0,00	0,00	0,00
MVG	2016	JCO-1JEC2AA-WT	1	2	0,00	0,00	0,00	0,00	0,00	0,00
MVG	2016	JCO-1JEC2AB-WT	1	2	0,00	0,00	0,00	0,00	0,00	0,00
MVG	2016	JCO-1JEC2AC-WT	1	2	0,00	0,00	0,00	0,00	0,00	0,00
MVG	2016	JCO-1JEC2AD-WT	1	2	0,00	0,00	0,00	0,00	0,00	0,00
MVG	2016	JCO-1JFG2AA-WT	1	2	0,00	0,00	0,00	0,00	0,00	0,00
MVG	2016	KBO-1KAH2ZZ-LO	1	2	37.292.595,39	0,00	37.292.595,39	37.122.621,62	169.973,77	0,00
MVG	2016	KBO-1KAH2ZZ-WT	1	2	4.839.750,60	0,00	4.839.750,60	4.839.750,60	0,00	0,00
MVG	2016	KBO-1KDH2AA-LO	1	2	0,00	0,00	0,00	0,00	0,00	0,00
MVG	2016	KBO-1KDH2AA-WT	1	2	691.241,18	0,00	691.241,18	691.241,18	0,00	0,00
MVG	2016	KBO-1KDH2AB-WI	1	2	180.630,61	0,00	180.630,61	180.630,61	0,00	0,00
MVG	2016	KBO-1KDH2AC-WT	1	2	7.074.560,78	0,00	7.074.560,78	7.074.560,78	0,00	0,00
MVG	2016	KBO-1KDH2AF-WT	1	2	7.358.223,65	0,00	7.358.223,65	7.358.223,65	0,00	0,00
MVG	2016	KBO-1KDH2AG-WT	1	2	9.226.129,90	0,00	9.226.129,90	9.195.736,81	30.393,09	0,00
MVG	2016	KBO-1KDH2AI-WT	1	2	0,00	0,00	0,00	0,00	0,00	0,00
MVG	2016	KBO-1KDH2AT-IS	1	2	109.000,00	0,00	109.000,00	108.000,00	1.000,00	0,00
MVG	2016	KBO-1KDH2AU-IS	1	2	341.000,00	0,00	341.000,00	341.000,00	0,00	0,00
MVG	2016	KBO-1KDH2AY-IS	1	2	5.379.000,00	0,00	5.379.000,00	5.379.000,00	0,00	0,00
MVG	2016	KBO-1KDH5AV-IS	1	5	8.003.000,00	0,00	8.003.000,00	8.003.000,00	0,00	0,00
MVG	2016	KBO-1KDH5AW-IS	1	5	67.327.000,00	0,00	67.327.000,00	67.327.000,00	0,00	0,00
MVG	2016	KBO-1KDH5AX-IS	1	5	3.976.000,00	0,00	3.976.000,00	3.976.000,00	0,00	0,00
MVG	2016	KBO-1KGH2AA-WT	1	2	4.743.000,00	0,00	4.743.000,00	4.743.000,00	0,00	0,00
MVG	2016	KCO-1KAH2ZZ-LO	1	2	0,00	0,00	0,00	0,00	0,00	0,00
MVG	2016	KCO-1KAH2ZZ-WT	1	2	0,00	0,00	0,00	0,00	0,00	0,00
MVG	2016	KCO-1KDH2AF-WT	1	2	0,00	0,00	0,00	0,00	0,00	0,00
MVG	2016	KCO-1KDH2AG-WT	1	2	0,00	0,00	0,00	0,00	0,00	0,00
MVG	2016	KCO-1KEA2AB-WT	1	2	0,00	0,00	0,00	0,00	0,00	0,00
MVG	2016	KDO-1KAH2ZZ-LO	1	2	12.672.000,00	0,00	12.672.000,00	12.644.124,62	27.875,38	0,00
MVG	2016	KDO-1KAH2ZZ-WT	1	2	4.032.525,05	0,00	4.032.525,05	4.032.519,23	5,82	0,00
MVG	2016	KDO-1KFH2AA-WT	1	2	0,00	0,00	0,00	0,00	0,00	0,00
MVG	2016	LBO-1LAH2AR-IS	1	2	1.220.000,00	0,00	1.220.000,00	1.220.000,00	0,00	0,00
MVG	2016	LBO-1LAX2ZZ-LO	1	2	41.731.914,52	0,00	41.731.914,52	41.663.393,38	68.521,14	0,00
MVG	2016	LBO-1LAX2ZZ-WT	1	2	4.617.598,66	0,00	4.617.598,66	4.617.598,66	0,00	0,00
MVG	2016	LBO-1LCF2ZZ-IS	1	2	0,00	0,00	0,00	0,00	0,00	0,00
MVG	2016	LBO-1LCH2AA-WT	1	2	7.858.505,36	0,00	7.858.505,36	7.858.505,36	0,00	0,00
MVG	2016	LBO-1LCH2AB-WT	1	2	706.392,52	0,00	706.392,52	706.392,52	0,00	0,00
MVG	2016	LBO-1LCH2AC-WT	1	2	6.475.614,82	0,00	6.475.614,82	6.475.614,82	0,00	0,00
MVG	2016	LBO-1LCH2AD-WT	1	2	502.868,00	0,00	502.868,00	502.868,00	0,00	0,00
MVG	2016	LBO-1LCH2AF-WT	1	2	913.000,00	3.662.989,10	4.575.989,10	2.416.913,06	2.159.076,04	2.156.750,39
MVG	2016	LBO-1LCH2AG-WT	1	2	1.066.470,22	0,00	1.066.470,22	1.066.470,22	0,00	0,00
MVG	2016	LBO-1LCH2AH-PA	1	2	1.000.000,00	0,00	1.000.000,00	1.000.000,00	0,00	0,00
MVG	2016	LBO-1LCH2AH-WT	1	2	0,00	0,00	0,00	0,00	0,00	0,00
MVG	2016	LBO-1LCH2AT-IS	1	2	315.000,00	0,00	315.000,00	315.000,00	0,00	0,00
MVG	2016	LBO-1LCH2AU-IS	1	2	2.511.000,00	0,00	2.511.000,00	2.511.000,00	0,00	0,00
MVG	2016	LBO-1LCH2AV-IS	1	2	19.185.000,00	0,00	19.185.000,00	19.185.000,00	0,00	0,00

MVG/DAB	Jaar	Begrotingsartikel	AFD	Aard	Decretiaal budget	Overdracht VAK	Totaal VAK	Verbindtissen 2016 (1)	Saldo VAK	Over te dragen VAK
MVG	2016	L80-1LCH2AW-IS	1	2	91.526.000,00	0,00	91.526.000,00	91.526.000,00	0,00	0,00
MVG	2016	L80-1LCH2AX-IS	1	2	259.766.000,00	0,00	259.766.000,00	259.766.000,00	0,00	0,00
MVG	2016	L80-1LCH2AY-IS	1	2	50.364.000,00	0,00	50.364.000,00	50.353.812,79	10.187,21	0,00
MVG	2016	L80-1LCH2ZZ-LO	1	2	1.296.202,08	0,00	1.296.202,08	1.294.161,15	2.040,93	0,00
MVG	2016	L80-1LCH5AV-IS	1	5	234.000,00	0,00	234.000,00	234.000,00	0,00	0,00
MVG	2016	L80-1LCH5AW-IS	1	5	22.700.000,00	0,00	22.700.000,00	22.700.000,00	0,00	0,00
MVG	2016	L80-1LCH5AY-IS	1	5	1.668.000,00	0,00	1.668.000,00	1.668.000,00	0,00	0,00
MVG	2016	L80-1LEB2AA-WT	1	2	80.664,11	0,00	80.664,11	80.664,11	0,00	0,00
MVG	2016	L80-1LEB2AD-WT	1	2	993.521,99	0,00	993.521,99	993.521,99	0,00	0,00
MVG	2016	L80-1LFF2AA-WT	1	2	678.874,78	0,00	678.874,78	678.874,78	0,00	0,00
MVG	2016	LC0-1LAH2ZZ-LO	1	2	10.971.843,86	0,00	10.971.843,86	10.942.086,83	29.757,03	0,00
MVG	2016	LC0-1LAH2ZZ-WI	1	2	12.000,00	0,00	12.000,00	12.000,00	0,00	0,00
MVG	2016	LC0-1LCH2BA-WT	1	2	4.242.808,53	0,00	4.242.808,53	4.242.808,53	0,00	0,00
MVG	2016	LC0-1LDH2ZZ-IS	1	2	0,00	0,00	0,00	0,00	0,00	0,00
MVG	2016	LDO-1LAH2ZZ-LO	1	2	35.083.037,35	0,00	35.083.037,35	35.053.882,02	29.155,33	0,00
MVG	2016	LDO-1LAH2ZZ-WT	1	2	3.323.470,17	0,00	3.323.470,17	3.323.470,17	0,00	0,00
MVG	2016	LDO-1LCH2AF-WT	1	2	5.688.930,23	0,00	5.688.930,23	5.688.930,23	0,00	0,00
MVG	2016	LDO-1LCH5AY-IS	1	5	1.395.000,00	0,00	1.395.000,00	1.395.000,00	0,00	0,00
MVG	2016	LDO-1LDH2AA-WT	1	2	0,00	0,00	0,00	0,00	0,00	0,00
MVG	2016	LDO-1LDH2AY-IS	1	2	0,00	0,00	0,00	0,00	0,00	0,00
MVG	2016	LDO-1LDH2ZZ-LO	1	2	0,00	0,00	0,00	0,00	0,00	0,00
MVG	2016	LE0-1LAB2ZZ-LO	1	2	4.784.602,28	0,00	4.784.602,28	4.784.602,28	0,00	0,00
MVG	2016	LE0-1LAB2ZZ-WT	1	2	1.166.946,70	0,00	1.166.946,70	1.166.946,70	0,00	0,00
MVG	2016	LE0-1LEB2AA-WT	1	2	912.000,00	2.489.869,00	3.401.869,00	3.401.366,28	502,72	503,30
MVG	2016	LE0-1LEB2AB-PA	1	2	55.000.000,00	0,00	55.000.000,00	29.730.847,29	25.269.152,71	0,00
MVG	2016	LE0-1LEB2AB-WT	1	2	6.781.275,76	0,00	6.781.275,76	6.781.275,76	0,00	0,00
MVG	2016	LE0-1LEB2AD-WT	1	2	4.909.000,00	0,00	4.909.000,00	4.909.000,00	0,00	0,00
MVG	2016	LE0-1LEB2AE-WT	1	2	1.264.815,27	0,00	1.264.815,27	0,00	1.264.815,27	0,00
MVG	2016	MB0-1MAF2ZZ-LO	1	2	39.571.815,74	0,00	39.571.815,74	39.355.656,14	216.159,60	0,00
MVG	2016	MB0-1MAF2ZZ-WT	1	2	5.260.681,63	0,00	5.260.681,63	5.260.681,63	0,00	0,00
MVG	2016	MB0-1MCE2ZZ-PA	1	2	0,00	0,00	0,00	0,00	0,00	0,00
MVG	2016	MB0-1MDE2ZZ-IS	1	2	0,00	0,00	0,00	0,00	0,00	0,00
MVG	2016	MB0-1MDF2AB-WT	1	2	14.764.744,29	0,00	14.764.744,29	14.764.744,29	0,00	0,00
MVG	2016	MB0-1MDF2AQ-IS	1	2	80.000,00	0,00	80.000,00	80.000,00	0,00	0,00
MVG	2016	MB0-1MDF2AR-IS	1	2	80.000,00	0,00	80.000,00	80.000,00	0,00	0,00
MVG	2016	MB0-1MDF2ZZ-PA	1	2	0,00	19.045.012,30	19.045.012,30	0,00	19.045.012,30	19.045.012,30
MVG	2016	MB0-1MDF5AQ-IS	1	5	1.549.000,00	0,00	1.549.000,00	1.549.000,00	0,00	0,00
MVG	2016	MB0-1MDF5AR-IS	1	5	1.546.000,00	0,00	1.546.000,00	1.546.000,00	0,00	0,00
MVG	2016	MB0-1MEF2AY-IS	1	2	822.181.000,00	0,00	822.181.000,00	822.180.999,98	0,02	0,00
MVG	2016	MB0-1MEF2ZZ-WT	1	2	17.031,05	0,00	17.031,05	17.031,05	0,00	0,00
MVG	2016	MB0-1MEF5AY-IS	1	5	170.960.000,00	5.000.000,00	175.960.000,00	170.960.000,00	5.000.000,00	0,00
MVG	2016	MB0-1MFF2AA-WT	1	2	9.713.000,00	0,00	9.713.000,00	9.704.769,84	8.230,16	0,00
MVG	2016	MB0-1MFF2AB-WT	1	2	1.302.331,83	0,00	1.302.331,83	1.302.331,83	0,00	0,00
MVG	2016	MB0-1MFF2AC-WT	1	2	1.921.200,00	0,00	1.921.200,00	1.921.200,00	0,00	0,00
MVG	2016	MB0-1MFF2AV-IS	1	2	5.141.000,00	0,00	5.141.000,00	5.141.000,00	0,00	0,00



MVG/DAB	Jaar	Begrotingsartikel	Afd.	Aard	Decretiaal budget	Overdracht VAK	Totaal VAK	Verbindtissen 2016 (1)	Saldo VAK	Over te dragen VAK
MVG	2016	MBO-1MFF2AV-WT	1	2	0,00	0,00	0,00	0,00	0,00	0,00
MVG	2016	MBO-1MFF2AW-IS	1	2	6.508.000,00	0,00	6.508.000,00	6.508.000,00	0,00	0,00
MVG	2016	MBO-1MFF2AX-IS	1	2	453.486.000,00	0,00	453.486.000,00	453.486.000,00	0,00	0,00
MVG	2016	MBO-1MFF2AY-IS	1	2	1.648.000,00	0,00	1.648.000,00	1.648.000,00	0,00	0,00
MVG	2016	MBO-1MGE2AJ-WT	1	2	0,00	0,00	0,00	0,00	0,00	0,00
MVG	2016	MBO-1MGE2AY-IS	1	2	0,00	0,00	0,00	0,00	0,00	0,00
MVG	2016	MBO-1MIF2AE-WT	1	2	219.160.673,19	0,00	219.160.673,19	219.160.673,19	0,00	0,00
MVG	2016	MBO-1MIF2AH-WT	1	2	83.060.000,00	111.710.145,18	194.770.145,18	59.500.000,00	135.270.145,18	135.270.145,18
MVG	2016	MBO-1MIF2AT-IS	1	2	375.000,00	0,00	375.000,00	375.000,00	0,00	0,00
MVG	2016	MBO-1MIF2AV-IS	1	2	82.206.000,00	0,00	82.206.000,00	82.206.000,00	0,00	0,00
MVG	2016	MBO-1MIF2AV-PA	1	2	862.000,00	0,00	862.000,00	862.000,00	0,00	0,00
MVG	2016	MBO-1MIF2AW-IS	1	2	24.812.000,00	0,00	24.812.000,00	24.812.000,00	0,00	0,00
MVG	2016	MBO-1MIF5AV-IS	1	5	184.515.000,00	0,00	184.515.000,00	184.515.000,00	0,00	0,00
MVG	2016	MBO-1MIF5AW-IS	1	5	63.260.000,00	0,00	63.260.000,00	63.260.000,00	0,00	0,00
MVG	2016	MCO-1MAF2ZZ-LO	1	2	16.630.999,99	0,00	16.630.999,99	16.630.999,99	0,00	0,00
MVG	2016	MCO-1MAF2ZZ-WT	1	2	1.312.762,31	0,00	1.312.762,31	1.312.762,31	0,00	0,00
MVG	2016	MCO-1MIF2AA-WT	1	2	2.058.392,96	0,00	2.058.392,96	2.058.392,96	0,00	0,00
MVG	2016	MCO-1MIF2AB-WT	1	2	23.500.000,00	0,00	23.500.000,00	23.502.846,50	-2.846,50	0,00
MVG	2016	MCO-1MIF2AC-WT	1	2	27.868.838,94	0,00	27.868.838,94	27.868.838,94	0,00	0,00
MVG	2016	MCO-1MIF2AI-WT	1	2	7.713.332,09	0,00	7.713.332,09	7.713.332,09	0,00	0,00
MVG	2016	MCO-1MIF2AX-IS	1	2	25.750.000,00	0,00	25.750.000,00	25.750.000,00	0,00	0,00
MVG	2016	MCO-1MIF2AY-IS	1	2	28.983.000,00	0,00	28.983.000,00	28.983.000,00	0,00	0,00
MVG	2016	MDO-1MAF2ZZ-LO	1	2	70.085.070,60	0,00	70.085.070,60	70.010.740,94	74.329,66	0,00
MVG	2016	MDO-1MAF2ZZ-WT	1	2	14.152.686,65	0,00	14.152.686,65	14.152.686,65	0,00	0,00
MVG	2016	MDO-1MHF2AA-WT	1	2	3.968.562,60	0,00	3.968.562,60	3.968.562,60	0,00	0,00
MVG	2016	MDO-1MHF2AB-WT	1	2	169.774.706,51	0,00	169.774.706,51	169.774.705,84	0,67	0,00
MVG	2016	NCO-1NAC2AY-IS	1	2	0,00	0,00	0,00	0,00	0,00	0,00
MVG	2016	NCO-1NAH2ZZ-LO	1	2	16.668.556,49	0,00	16.668.556,49	16.668.556,49	0,00	0,00
MVG	2016	NCO-1NAH2ZZ-WT	1	2	2.564.662,72	0,00	2.564.662,72	2.551.036,99	13.625,73	0,00
MVG	2016	NCO-1NAX2AX-IS	1	2	358.000,00	0,00	358.000,00	358.000,00	0,00	0,00
MVG	2016	NCO-1NAX2ZZ-LO	1	2	0,00	0,00	0,00	-68.988,05	68.988,05	0,00
MVG	2016	NCO-1NAX2ZZ-WT	1	2	2.433,86	0,00	2.433,86	499,79	1.934,07	0,00
MVG	2016	NCO-1NDH2AA-IS	1	2	0,00	0,00	0,00	0,00	0,00	0,00
MVG	2016	NCO-1NDH2AA-WT	1	2	1.377.046,04	0,00	1.377.046,04	1.377.046,04	0,00	0,00
MVG	2016	NCO-1NDH2AB-WT	1	2	3.678.392,12	0,00	3.678.392,12	3.678.392,12	0,00	0,00
MVG	2016	NCO-1NDH2AC-WT	1	2	8.626.148,07	0,00	8.626.148,07	8.626.148,07	0,00	0,00
MVG	2016	NCO-1NDH2AX-IS	1	2	5.517.000,00	0,00	5.517.000,00	5.517.000,00	0,00	0,00
MVG	2016	NCO-1NEC2AA-WT	1	2	0,00	0,00	0,00	0,00	0,00	0,00
MVG	2016	NCO-1NEC2AB-WT	1	2	0,00	0,00	0,00	0,00	0,00	0,00
MVG	2016	NCO-1NEC2AC-WT	1	2	0,00	0,00	0,00	0,00	0,00	0,00
MVG	2016	NCO-1NEC2AD-WT	1	2	0,00	0,00	0,00	0,00	0,00	0,00
MVG	2016	NCO-1NEC2AH-WT	1	2	0,00	0,00	0,00	0,00	0,00	0,00
MVG	2016	NCO-1NFC2AA-WT	1	2	0,00	0,00	0,00	0,00	0,00	0,00
MVG	2016	NDO-1NAG2AC-WT	1	2	0,00	0,00	0,00	0,00	0,00	0,00
MVG	2016	NDO-1NAH2ZZ-LO	1	2	0,00	0,00	0,00	0,00	0,00	0,00

MVG/DAB	Jaar	Begrotingsartikel	AFD	Aard	Decretiaal budget	Overdracht VAK	Totaal VAK	Verbindtissen 2016 (1)	Saldo VAK	Over te dragen VAK
MVG	2016	NDO-1NAH2ZZ-WT	1	2	0,00	0,00	0,00	0,00	0,00	0,00
MVG	2016	NDO-1NDH2AC-WT	1	2	0,00	0,00	0,00	0,00	0,00	0,00
MVG	2016	NDO-1NEC2ZZ-WT	1	2	0,00	0,00	0,00	0,00	0,00	0,00
MVG	2016	NDO-1NFA2AA-WT	1	2	0,00	0,00	0,00	0,00	0,00	0,00
MVG	2016	NDO-1NFA2AC-WT	1	2	0,00	0,00	0,00	0,00	0,00	0,00
MVG	2016	NDO-1NFA2AD-WT	1	2	0,00	0,00	0,00	0,00	0,00	0,00
MVG	2016	NDO-1NFA2AG-WT	1	2	0,00	0,00	0,00	0,00	0,00	0,00
MVG	2016	NDO-1NFA2AH-WT	1	2	0,00	0,00	0,00	0,00	0,00	0,00
MVG	2016	NDO-1NFA2AI-WT	1	2	0,00	0,00	0,00	0,00	0,00	0,00
MVG	2016	NDO-1NFA2AY-IS	1	2	0,00	0,00	0,00	0,00	0,00	0,00
MVG	2016	NEO-1NAC2ZZ-LO	1	2	15.029.593,98	0,00	15.029.593,98	14.672.783,26	356.810,72	0,00
MVG	2016	NEO-1NAC2ZZ-WT	1	2	3.616.839,28	0,00	3.616.839,28	3.616.839,28	0,00	0,00
MVG	2016	NEO-1NEC2AA-WT	1	2	4.398.812,23	0,00	4.398.812,23	4.397.895,81	916,42	0,00
MVG	2016	NEO-1NEC2AB-WT	1	2	72.840.359,85	0,00	72.840.359,85	72.778.609,22	61.750,63	0,00
MVG	2016	NEO-1NEC2AC-IS	1	2	73.583.000,00	3.888.702,73	77.471.702,73	66.489.392,50	10.982.310,23	0,00
MVG	2016	NEO-1NEC2AC-WT	1	2	0,00	0,00	0,00	0,00	0,00	0,00
MVG	2016	NEO-1NEC2AD-WT	1	2	0,00	0,00	0,00	0,00	0,00	0,00
MVG	2016	NEO-1NEC2AG-WT	1	2	8.836.718,01	0,00	8.836.718,01	8.836.718,01	0,00	0,00
MVG	2016	NEO-1NEC2AH-WT	1	2	0,00	0,00	0,00	0,00	0,00	0,00
MVG	2016	NEO-1NEC2AJ-IS	1	2	54.605.000,00	0,00	54.605.000,00	54.605.000,00	0,00	0,00
MVG	2016	NEO-1NEC2AK-WT	1	2	54.543.942,50	0,00	54.543.942,50	54.539.942,50	4.000,00	0,00
MVG	2016	NEO-1NEC2AL-WT	1	2	4.087.239,84	0,00	4.087.239,84	3.172.537,78	914.702,06	0,00
MVG	2016	NEO-1NEC2AV-IS	1	2	150.000,00	0,00	150.000,00	150.000,00	0,00	0,00
MVG	2016	NEO-1NECSAW-IS	1	5	10.026.000,00	0,00	10.026.000,00	10.025.000,00	1.000,00	0,00
MVG	2016	NEO-1NECSAX-IS	1	5	1.265.000,00	0,00	1.265.000,00	1.265.000,00	0,00	0,00
MVG	2016	NEO-1NECSAY-IS	1	5	3.856.000,00	0,00	3.856.000,00	3.856.000,00	0,00	0,00
MVG	2016	NFO-1NAA2ZZ-LO	1	2	15.537.797,71	0,00	15.537.797,71	15.497.888,10	39.909,61	0,00
MVG	2016	NFO-1NAA2ZZ-WT	1	2	1.529.538,79	0,00	1.529.538,79	1.526.386,29	3.152,50	0,00
MVG	2016	NFO-1NFA2AA-WT	1	2	1.379.885,02	0,00	1.379.885,02	1.368.950,66	10.934,36	0,00
MVG	2016	NFO-1NFA2AB-WT	1	2	28.580,55	0,00	28.580,55	28.580,55	0,00	0,00
MVG	2016	NFO-1NFA2AC-WT	1	2	371.000,00	0,00	371.000,00	371.000,00	0,00	0,00
MVG	2016	NFO-1NFA2AD-WT	1	2	3.097.699,22	0,00	3.097.699,22	3.097.699,22	0,00	0,00
MVG	2016	NFO-1NFA2AG-WT	1	2	0,00	0,00	0,00	0,00	0,00	0,00
MVG	2016	NFO-1NFA2AH-WT	1	2	3.810,86	0,00	3.810,86	3.530,30	280,56	0,00
MVG	2016	NFO-1NFA2AI-PA	1	2	7.000.000,00	0,00	7.000.000,00	0,00	7.000.000,00	7.000.000,00
MVG	2016	NFO-1NFA2AI-WT	1	2	80.895.000,00	129.082,45	81.024.082,45	81.254.308,37	-230.225,92	485.140,89
MVG	2016	NFO-1NFA2AJ-WT	1	2	1.128.686,10	0,00	1.128.686,10	1.128.123,00	563,10	0,00
MVG	2016	NFO-1NFA2AW-IS	1	2	93.000,00	0,00	93.000,00	93.000,00	0,00	0,00
MVG	2016	NFO-1NFA2AY-IS	1	2	0,00	0,00	0,00	0,00	0,00	0,00
MVG	2016	NGO-1NAX2ZZ-LO	1	2	0,00	0,00	0,00	0,00	0,00	0,00
MVG	2016	NGO-1NAX2ZZ-WT	1	2	0,00	0,00	0,00	0,00	0,00	0,00
MVG	2016	NGO-1NFA2ZZ-WT	1	2	0,00	0,00	0,00	0,00	0,00	0,00
MVG	2016	PAO-1PAA2AY-IS	1	2	10.013.000,00	0,00	10.013.000,00	10.013.000,00	0,00	0,00
MVG	2016	PAO-1PAX2ZZ-LO	1	2	15.875.529,02	0,00	15.875.529,02	15.825.563,29	49.965,73	0,00
MVG	2016	PAO-1PAX2ZZ-WI	1	2	2.380.931,92	0,00	2.380.931,92	2.380.931,92	0,00	0,00

MVG/DAB	Jaar	Begrotingsartikel	Afd	Aard	Decretiaal budget	Overdracht VAK	Totaal VAK	Verbindtissen 2016 (1)	Saldo VAK	Over te dragen VAK
MVG	2016	PA0-1PDA2AA-WT	1	2	398.889,41	0,00	398.889,41	398.889,41	0,00	0,00
MVG	2016	PA0-1PEA2AA-WT	1	2	694.000,00	0,00	694.000,00	692.766,66	1.233,34	0,00
MVG	2016	PA0-1PEA2AB-WT	1	2	489.092,50	0,00	489.092,50	489.092,50	0,00	0,00
MVG	2016	PA0-1PEA2AE-WT	1	2	598.548,53	0,00	598.548,53	598.548,53	0,00	0,00
MVG	2016	PA0-1PEA2AF-WT	1	2	1.416.599,36	0,00	1.416.599,36	1.416.599,36	0,00	0,00
MVG	2016	PA0-1PEA2AG-WT	1	2	1.602.797,55	0,00	1.602.797,55	1.582.000,00	20.797,55	0,00
MVG	2016	PA0-1PEA2AH-WT	1	2	2.524.000,00	156,48	2.524.156,48	2.523.545,72	610,76	156,48
MVG	2016	PA0-1PEA2AJ-WT	1	2	425.938,10	0,00	425.938,10	425.938,10	0,00	0,00
MVG	2016	PA0-1PEC2AC-WT	1	2	14.718,47	0,00	14.718,47	14.718,47	0,00	0,00
MVG	2016	PA0-1PEC2AD-WT	1	2	14.646,58	0,00	14.646,58	14.646,58	0,00	0,00
MVG	2016	PA0-1PEX2AI-WT	1	2	373.000,00	0,00	373.000,00	372.806,49	193,51	0,00
MVG	2016	PA0-1PIA2AA-WT	1	2	147.294,58	0,00	147.294,58	147.294,58	0,00	0,00
MVG	2016	PA0-1PIC2AB-WT	1	2	7.598,00	0,00	7.598,00	7.598,00	0,00	0,00
MVG	2016	PB0-1PAC2ZZ-LO	1	2	2.933.571,08	0,00	2.933.571,08	2.933.571,08	0,00	0,00
MVG	2016	PB0-1PAC2ZZ-WT	1	2	895.844,07	0,00	895.844,07	895.844,07	0,00	0,00
MVG	2016	PC0-1PAC2ZZ-LO	1	2	13.209.449,96	0,00	13.209.449,96	13.159.642,64	49.807,32	0,00
MVG	2016	PC0-1PAC2ZZ-WT	1	2	3.185.000,00	0,00	3.185.000,00	3.232.203,51	-47.203,51	0,00
MVG	2016	PC0-1PJC2AA-WT	1	2	372.830,58	0,00	372.830,58	372.830,58	0,00	0,00
MVG	2016	PC0-1PJC2AB-WT	1	2	10.996.476,11	0,00	10.996.476,11	10.991.555,88	4.920,23	0,00
MVG	2016	PC0-1PJC2AC-WT	1	2	9.999.948,01	0,00	9.999.948,01	9.999.948,01	0,00	0,00
MVG	2016	PC0-1PJC2AY-IS	1	2	3.187.000,00	0,00	3.187.000,00	3.187.000,00	0,00	0,00
MVG	2016	PDO-1PAA2ZZ-LO	1	2	3.523.890,91	0,00	3.523.890,91	3.495.842,89	28.048,02	0,00
MVG	2016	PDO-1PAA2ZZ-WT	1	2	552.757,46	0,00	552.757,46	515.928,45	36.829,01	0,00
MVG	2016	PFO-1PAA2ZZ-LO	1	2	3.514.000,00	0,00	3.514.000,00	3.315.903,97	198.096,03	85.977,34
MVG	2016	PFO-1PAA2ZZ-WT	1	2	3.311.000,00	0,00	3.311.000,00	3.268.203,20	42.796,80	40.988,38
MVG	2016	PG0-1PAC2ZZ-LO	1	2	14.888.000,00	0,00	14.888.000,00	14.848.055,43	39.944,57	0,00
MVG	2016	PG0-1PAC2ZZ-WT	1	2	1.901.114,45	0,00	1.901.114,45	1.901.114,45	0,00	0,00
MVG	2016	PG0-1PBC2AB-PR	1	2	0,00	0,00	0,00	0,00	0,00	0,00
MVG	2016	PG0-1PPC2AA-WT	1	2	848.769,66	0,00	848.769,66	844.144,64	4.625,02	0,00
MVG	2016	PG0-1PPC2AB-LO	1	2	290.815,11	0,00	290.815,11	290.521,22	293,89	0,00
MVG	2016	PG0-1PPC2AB-WT	1	2	915.887,24	0,00	915.887,24	915.887,24	0,00	0,00
MVG	2016	PG0-1PPC2AC-WT	1	2	1.849.000,00	0,00	1.849.000,00	1.849.000,00	0,00	0,00
MVG	2016	PG0-1PPC2AD-LO	1	2	15.659.841,17	0,00	15.659.841,17	15.659.841,17	0,00	0,00
MVG	2016	PG0-1PPC2AY-IS	1	2	3.083.000,00	0,00	3.083.000,00	3.083.000,00	0,00	0,00
MVG	2016	PH0-1PAC2ZZ-LO	1	2	35.792.302,95	0,00	35.792.302,95	35.784.768,77	7.534,18	0,00
MVG	2016	PH0-1PAC2ZZ-WT	1	2	2.492.000,00	0,00	2.492.000,00	2.488.088,67	3.911,33	0,00
MVG	2016	PH0-1PKC2AA-WT	1	2	20.135.000,00	0,00	20.135.000,00	20.135.399,62	-399,62	0,00
MVG	2016	PH0-1PKC2AB-LE	1	2	779.000,00	0,00	779.000,00	778.013,00	987,00	0,00
MVG	2016	PH0-1PKC2AB-WT	1	2	32.098.663,75	0,00	32.098.663,75	32.098.663,75	0,00	0,00
MVG	2016	PH0-1PKC2AC-PA	1	2	30.000,00	0,00	30.000,00	0,00	30.000,00	0,00
MVG	2016	PH0-1PKC2AC-WT	1	2	80.673.000,00	0,00	80.673.000,00	87.834.702,11	-7.161.702,11	0,00
MVG	2016	PH0-1PKC2AF-WT	1	2	206.690,46	0,00	206.690,46	206.690,46	0,00	0,00
MVG	2016	PH0-1PKC2AX-IS	1	2	677.000,00	0,00	677.000,00	677.000,00	0,00	0,00
MVG	2016	PH0-1PKC2AY-IS	1	2	4.914.000,00	0,00	4.914.000,00	4.914.000,00	0,00	0,00
MVG	2016	PH0-1PLC2AB-WT	1	2	274.276,93	0,00	274.276,93	274.276,93	0,00	0,00

MVG/DAB	Jaar	Begrotingsartikel	AFD	Aard	Decretiaal budget	Overdracht VAK	Totaal VAK	Verbindtissen 2016(1)	Saldo VAK	Over te dragen VAK
MVG	2016	PH0-1PLC2AY-IS	1	2	43.133.000,00	0,00	43.133.000,00	43.133.000,00	0,00	0,00
MVG	2016	PJ0-1PAC2ZZ-LO	1	2	22.726.714,12	0,00	22.726.714,12	22.697.447,84	29.266,28	0,00
MVG	2016	PJ0-1PAC2ZZ-WT	1	2	1.701.461,36	0,00	1.701.461,36	1.701.461,36	0,00	0,00
MVG	2016	PJ0-1PFC2AA-WT	1	2	875.412,26	0,00	875.412,26	875.412,26	0,00	0,00
MVG	2016	PJ0-1PFC2AB-WT	1	2	1.646.991,00	0,00	1.646.991,00	1.646.991,00	0,00	0,00
MVG	2016	PJ0-1PFC2AC-WT	1	2	358.000,00	0,00	358.000,00	358.000,00	0,00	0,00
MVG	2016	PJ0-1PFC2AD-WT	1	2	754.509,00	0,00	754.509,00	754.509,00	0,00	0,00
MVG	2016	PJ0-1PFC2AE-WT	1	2	214.000,00	0,00	214.000,00	212.136,01	1.863,99	0,00
MVG	2016	PJ0-1PFC2AY-IS	1	2	962.000,00	0,00	962.000,00	962.000,00	0,00	0,00
MVG	2016	PJ0-1PGI2AA-WT	1	2	27.302.000,00	0,00	27.302.000,00	27.302.000,00	0,00	0,00
MVG	2016	PJ0-1PGI2AB-WT	1	2	11.857.000,00	0,00	11.857.000,00	11.856.999,70	0,30	0,00
MVG	2016	PJ0-1PGI2AC-WT	1	2	487.000,00	0,00	487.000,00	486.855,70	144,30	0,00
MVG	2016	PJ0-1PGI2AW-IS	1	2	2.469.000,00	0,00	2.469.000,00	2.469.000,00	0,00	0,00
MVG	2016	PJ0-1PGI5AX-IS	1	5	2.726.000,00	0,00	2.726.000,00	2.726.000,00	0,00	0,00
MVG	2016	PJ0-1PGX2AY-IS	1	2	633.000,00	0,00	633.000,00	633.000,00	0,00	0,00
MVG	2016	PJ0-1PHF2AA-WT	1	2	875.000,00	0,00	875.000,00	874.993,67	6,33	0,00
MVG	2016	PJ0-1PHF2AY-IS	1	2	5.228.000,00	0,00	5.228.000,00	5.228.000,00	0,00	0,00
MVG	2016	PJ0-1PMC2AA-WT	1	2	740.445,83	0,00	740.445,83	624.763,03	115.682,80	0,00
MVG	2016	PJ0-1PMC2AB-WT	1	2	65.395,62	0,00	65.395,62	5.476,38	59.919,24	0,00
MVG	2016	PJ0-1PMC2AC-WT	1	2	2.618.251.746,44	0,00	2.618.251.746,44	2.618.250.403,62	1.342,82	0,00
MVG	2016	PJ0-1PMC2AD-WT	1	2	4.456.727,78	0,00	4.456.727,78	4.456.727,78	0,00	0,00
MVG	2016	PJ0-1PMC2AF-WT	1	2	311.718,00	0,00	311.718,00	311.718,00	0,00	0,00
MVG	2016	PJ0-1PNC2AA-WT	1	2	226.575,35	0,00	226.575,35	171.309,48	55.265,87	0,00
MVG	2016	PJ0-1PNC2AB-WT	1	2	12.411.000,00	17.375,39	12.428.375,39	12.341.145,20	87.230,19	0,00
MVG	2016	PJ0-1PNC2AC-WT	1	2	157.838.938,67	0,00	157.838.938,67	157.818.021,73	20.916,94	0,00
MVG	2016	PJ0-1PNC2AD-WT	1	2	13.874.693,00	0,00	13.874.693,00	13.874.693,00	0,00	0,00
MVG	2016	PJ0-1POC2AA-WT	1	2	48.953.616,88	0,00	48.953.616,88	48.953.616,88	0,00	0,00
MVG	2016	PJ0-1POC2AB-WT	1	2	179.598,12	0,00	179.598,12	179.598,12	0,00	0,00
MVG	2016	PJ0-1POC2AY-IS	1	2	50.389.000,00	0,00	50.389.000,00	50.389.000,00	0,00	0,00
MVG	2016	VA0-1VFA2ZZ-LO	1	2	0,00	0,00	0,00	0,00	0,00	0,00
MVG	2016	VA0-1VFA2ZZ-WT	1	2	0,00	0,00	0,00	0,00	0,00	0,00
MVG	2016	VBO-1VOF2ZZ-LO	1	2	0,00	0,00	0,00	0,00	0,00	0,00
MVG	2016	VBO-1VOF2ZZ-WT	1	2	0,00	0,00	0,00	0,00	0,00	0,00
MVG	2016	VCO-1VIC2ZZ-LO	1	2	0,00	0,00	0,00	0,00	0,00	0,00
MVG	2016	VCO-1VIC2ZZ-WT	1	2	0,00	0,00	0,00	0,00	0,00	0,00
MVG	2016	VDO-1VGG2ZZ-LO	1	2	0,00	0,00	0,00	0,00	0,00	0,00
MVG	2016	VDO-1VGG2ZZ-WT	1	2	0,00	0,00	0,00	0,00	0,00	0,00
MVG	2016	VE0-1VME2ZZ-LO	1	2	0,00	0,00	0,00	0,00	0,00	0,00
MVG	2016	VE0-1VME2ZZ-WT	1	2	0,00	0,00	0,00	0,00	0,00	0,00
MVG	2016	VFO-1VNH2ZZ-LO	1	2	0,00	0,00	0,00	0,00	0,00	0,00
MVG	2016	VFO-1VNH2ZZ-WT	1	2	0,00	0,00	0,00	0,00	0,00	0,00
MVG	2016	VHO-1VID2ZZ-LO	1	2	0,00	0,00	0,00	0,00	0,00	0,00
MVG	2016	VHO-1VID2ZZ-WT	1	2	0,00	0,00	0,00	0,00	0,00	0,00
MVG	2016	VIO-1VKI2ZZ-LO	1	2	0,00	0,00	0,00	0,00	0,00	0,00
MVG	2016	VIO-1VKI2ZZ-WT	1	2	0,00	0,00	0,00	0,00	0,00	0,00

MVG/ DAB	Jaar	Begrotingsartikel	Afd	Aard	Decretaal budget	Overdracht VAK	Totaal VAK	Verbindtissen 2016 (1)	Saldo VAK	Over te dragen VAK
MVG	2016	VJO-1VHB2ZZ-LO	1	2	0,00	0,00	0,00	0,00	0,00	0,00
MVG	2016	VJO-1VHB2ZZ-WT	1	2	0,00	0,00	0,00	0,00	0,00	0,00
MVG	2016	VKO-1VFA2ZZ-LO	1	2	3.665.818,29	0,00	3.665.818,29	3.665.818,29	0,00	0,00
MVG	2016	VKO-1VFA2ZZ-WT	1	2	400.158,57	0,00	400.158,57	400.158,57	0,00	0,00
MVG	2016	VLO-1VME2ZZ-LO	1	2	3.830.115,39	0,00	3.830.115,39	3.830.115,39	0,00	0,00
MVG	2016	VLO-1VME2ZZ-WT	1	2	427.407,78	0,00	427.407,78	427.069,87	337,91	0,00
MVG	2016	VMO-1VHB2ZZ-LO	1	2	3.920.710,23	0,00	3.920.710,23	3.920.710,23	0,00	0,00
MVG	2016	VMO-1VHB2ZZ-WT	1	2	407.790,04	0,00	407.790,04	407.790,04	0,00	0,00
MVG	2016	VNO-1VIC2ZZ-LO	1	2	3.568.897,52	0,00	3.568.897,52	3.568.897,52	0,00	0,00
MVG	2016	VNO-1VIC2ZZ-WT	1	2	298.187,37	0,00	298.187,37	298.187,37	0,00	0,00
MVG	2016	VPO-1VDA2ZZ-WT	1	2	93.270.000,00	0,00	93.270.000,00	93.270.000,00	0,00	0,00
MVG	2016	VQO-1VID2ZZ-LO	1	2	2.799.853,94	0,00	2.799.853,94	2.799.853,94	0,00	0,00
MVG	2016	VQO-1VID2ZZ-WT	1	2	289.835,57	0,00	289.835,57	289.835,57	0,00	0,00
MVG	2016	VRO-1VEA2ZZ-PR	1	2	0,00	0,00	0,00	0,00	0,00	0,00
MVG	2016	VRO-1VEA2ZZ-LO	1	2	933.665,05	0,00	933.665,05	933.665,05	0,00	0,00
MVG	2016	VRO-1VEA2ZZ-WT	1	2	563.106,27	0,00	563.106,27	563.106,27	0,00	0,00
MVG	2016	VSO-1VNH2ZZ-LO	1	2	2.719.797,34	0,00	2.719.797,34	2.719.797,33	0,01	0,00
MVG	2016	VSO-1VNH2ZZ-WT	1	2	239.007,35	0,00	239.007,35	239.007,35	0,00	0,00
MVG	2016	VTO-1VKI2ZZ-LO	1	2	2.642.836,82	0,00	2.642.836,82	2.642.836,82	0,00	0,00
MVG	2016	VTO-1VKI2ZZ-WT	1	2	253.529,26	0,00	253.529,26	253.529,26	0,00	0,00
MVG	2016	VUO-1VOF2ZZ-LO	1	2	2.377.173,09	0,00	2.377.173,09	2.377.173,09	0,00	0,00
MVG	2016	VUO-1VOF2ZZ-WT	1	2	254.380,94	0,00	254.380,94	254.380,94	0,00	0,00
MVG	2016	VVO-1VGG2ZZ-LO	1	2	2.431.657,60	0,00	2.431.657,60	2.431.657,59	0,01	0,00
MVG	2016	VVO-1VGG2ZZ-WT	1	2	247.116,47	0,00	247.116,47	247.116,47	0,00	0,00
<b>Totaal afdeling 1</b>					<b>40.075.642.000,00</b>	<b>891.509.946,98</b>	<b>40.967.151.946,98</b>	<b>39.342.616.663,03</b>	<b>1.624.535.283,95</b>	<b>876.995.299,10</b>
MVG	2016	C80-4CEB2AA-LE	4	2	1.306.761.000,00	0,00	1.306.761.000,00	1.303.361.960,55	3.399.039,45	0,00
<b>Totaal afdeling 4</b>					<b>1.306.761.000,00</b>	<b>0,00</b>	<b>1.306.761.000,00</b>	<b>1.303.361.960,55</b>	<b>3.399.039,45</b>	<b>0,00</b>
DAB	2016	DBA-3DEA2AH-WT	3	2	123.000,00	0,00	123.000,00	0,00	123.000,00	0,00
DAB	2016	DBA-3DEA2AI-PA	3	2	0,00	0,00	0,00	0,00	0,00	0,00
DAB	2016	DBA-3DEA2ZZ-OV	3	2	0,00	0,00	0,00	0,00	0,00	0,00
<b>SUBTOTAAL FONDS MICROFINANCIERING</b>					<b>123.000,00</b>	<b>0,00</b>	<b>123.000,00</b>	<b>0,00</b>	<b>123.000,00</b>	<b>0,00</b>
DAB	2016	FDG-3FFE2AE-WT	3	2	5.605.000,00	0,00	5.605.000,00	5.605.000,00	0,00	0,00
DAB	2016	FDG-3FFE2ZZ-OV	3	2	0,00	0,00	0,00	0,00	0,00	0,00
DAB	2016	FDG-3FHE2ZZ-WT	3	2	0,00	0,00	0,00	0,00	0,00	0,00
<b>SUBTOTAAL FONDS INSCHR. GELDEN VOLW. ONDERWIJS</b>					<b>5.605.000,00</b>	<b>0,00</b>	<b>5.605.000,00</b>	<b>5.605.000,00</b>	<b>0,00</b>	<b>0,00</b>
DAB	2016	GBF-3GCD2AA-WT	3	2	526.000,00	0,00	526.000,00	500.644,39	25.355,61	0,00
DAB	2016	GBF-3GCD2ZZ-LO	3	2	0,00	0,00	0,00	0,00	0,00	0,00
DAB	2016	GBF-3GCD2ZZ-OV	3	2	0,00	0,00	0,00	0,00	0,00	0,00
<b>SUBTOTAAL CICOV</b>					<b>526.000,00</b>	<b>0,00</b>	<b>526.000,00</b>	<b>500.644,39</b>	<b>25.355,61</b>	<b>0,00</b>
DAB	2016	HBC-3HEI2AC-LO	3	2	1.095.000,00	0,00	1.095.000,00	1.094.420,07	579,93	0,00
DAB	2016	HBC-3HEI2AC-WT	3	2	1.939.000,00	0,00	1.939.000,00	1.911.734,16	27.265,84	0,00
DAB	2016	HBC-3HEI2ZZ-OV	3	2	0,00	0,00	0,00	0,00	0,00	0,00
<b>SUBTOTAAL KMSKA</b>					<b>3.034.000,00</b>	<b>0,00</b>	<b>3.034.000,00</b>	<b>3.006.154,23</b>	<b>27.845,77</b>	<b>0,00</b>
DAB	2016	HBD-3HEI2AC-LO	3	2	346.000,00	0,00	346.000,00	348.536,23	-2.536,23	0,00

MVG/DAB	Jaar	Begrotingsartikel	Afd.	Aard	Decretiaalbudget	Overdracht VAK	Totaal VAK	Verbindtissen 2016 (1)	Saldo VAK	Over te dragen VAK
DAB	2016	HBD-3HEI2AC-WT	3	2	654.000,00	0,00	654.000,00	653.770,31	229,69	0,00
DAB	2016	HBD-3HEI2ZZ-OV	3	2	0,00	0,00	0,00	0,00	0,00	0,00
<b>SUBTOTAAL KASTEEL VAN GAASBEEK</b>					<b>1.000.000,00</b>	<b>0,00</b>	<b>1.000.000,00</b>	<b>1.002.306,54</b>	<b>-2.306,54</b>	<b>0,00</b>
DAB	2016	HBE-3HEI2AC-LO	3	2	180.000,00	0,00	180.000,00	137.273,91	42.726,09	0,00
DAB	2016	HBE-3HEI2AC-WT	3	2	976.000,00	0,00	976.000,00	743.039,29	232.960,71	0,00
DAB	2016	HBE-3HEI2ZZ-OV	3	2	0,00	0,00	0,00	0,00	0,00	0,00
<b>SUBTOTAAL ALDEN BIESEN</b>					<b>1.156.000,00</b>	<b>0,00</b>	<b>1.156.000,00</b>	<b>880.313,20</b>	<b>275.686,80</b>	<b>0,00</b>
DAB	2016	HBJ-3HGI2AD-WT	3	2	521.000,00	0,00	521.000,00	506.371,09	14.628,91	0,00
DAB	2016	HBJ-3HGI2ZZ-LO	3	2	700.000,00	0,00	700.000,00	680.713,54	19.286,46	0,00
DAB	2016	HBJ-3HGI2ZZ-OV	3	2	0,00	0,00	0,00	0,00	0,00	0,00
<b>SUBTOTAAL UITLEENDIENST KAMPEERMATERIAAL</b>					<b>1.221.000,00</b>	<b>0,00</b>	<b>1.221.000,00</b>	<b>1.187.084,63</b>	<b>33.915,37</b>	<b>0,00</b>
DAB	2016	LBC-3LCH2AA-WT	3	2	3.208.000,00	0,00	3.208.000,00	3.179.604,19	28.395,81	0,00
DAB	2016	LBC-3LCH2AB-IS	3	2	0,00	0,00	0,00	0,00	0,00	0,00
DAB	2016	LBC-3LCH2AB-WT	3	2	718.000,00	0,00	718.000,00	686.013,23	31.986,77	0,00
DAB	2016	LBC-3LCH2AC-WT	3	2	9.561.000,00	0,00	9.561.000,00	9.470.774,30	90.225,70	0,00
DAB	2016	LBC-3LCH2AD-IS	3	2	0,00	0,00	0,00	0,00	0,00	0,00
DAB	2016	LBC-3LCH2AD-WT	3	2	138.619.000,00	292,45	138.619.292,45	138.614.003,15	5.289,30	8.302,19
DAB	2016	LBC-3LCH2AE-WT	3	2	1.219.000,00	0,00	1.219.000,00	1.244.435,64	-25.435,64	0,01
DAB	2016	LBC-3LCH2AF-WT	3	2	58.921.000,00	729.744,93	59.650.744,93	58.724.079,44	926.665,49	730.287,06
DAB	2016	LBC-3LCH2AG-WT	3	2	611.000,00	0,00	611.000,00	610.106,85	893,15	0,00
DAB	2016	LBC-3LCH2AH-WT	3	2	901.000,00	0,00	901.000,00	623.182,20	277.817,80	0,00
DAB	2016	LBC-3LCH2AI-WT	3	2	0,00	0,00	0,00	0,00	0,00	0,00
DAB	2016	LBC-3LCH2AJ-WT	3	2	2.200.000,00	0,00	2.200.000,00	2.200.000,00	0,00	0,00
DAB	2016	LBC-3LCH2AK-WT	3	2	3.448.000,00	0,00	3.448.000,00	3.444.411,58	3.588,42	0,00
DAB	2016	LBC-3LCH2AL-WT	3	2	9.540.000,00	0,00	9.540.000,00	9.540.000,00	0,00	0,00
DAB	2016	LBC-3LCH2AM-WT	3	2	0,00	0,00	0,00	0,00	0,00	0,00
DAB	2016	LBC-3LCH2AN-WT	3	2	146.043.000,00	0,00	146.043.000,00	146.043.000,00	0,00	0,00
DAB	2016	LBC-3LCH2AO-WT	3	2	18.676.000,00	0,00	18.676.000,00	15.400.218,72	3.275.781,28	0,00
DAB	2016	LBC-3LCH2AP-IS	3	2	2.000,00	0,00	2.000,00	971,88	1.028,12	0,00
DAB	2016	LBC-3LCH2AQ-IS	3	2	161.000,00	0,00	161.000,00	161.000,00	0,00	0,00
DAB	2016	LBC-3LCH2AR-IS	3	2	0,00	0,00	0,00	0,00	0,00	0,00
DAB	2016	LBC-3LCH2AV-IS	3	2	36.286.000,00	0,00	36.286.000,00	36.286.000,00	0,00	0,00
DAB	2016	LBC-3LCH2AW-IS	3	2	156.000,00	0,00	156.000,00	156.000,00	0,00	0,00
DAB	2016	LBC-3LCH2AY-IS	3	2	19.496.000,00	0,00	19.496.000,00	19.427.153,55	68.846,45	0,00
DAB	2016	LBC-3LCH2ZZ-IS	3	2	0,00	0,00	0,00	0,00	0,00	0,00
DAB	2016	LBC-3LCH2ZZ-OV	3	2	0,00	0,00	0,00	0,00	0,00	0,00
DAB	2016	LDC-3LCH2AF-WT	3	2	4.026.000,00	0,00	4.026.000,00	4.007.383,48	18.616,52	0,00
<b>SUBTOTAAL MINAFONDS</b>					<b>453.792.000,00</b>	<b>730.037,38</b>	<b>454.522.037,38</b>	<b>449.818.338,21</b>	<b>4.703.699,17</b>	<b>738.589,26</b>
DAB	2016	MBU-3MEF2ZZ-IS	3	2	0,00	0,00	0,00	0,00	0,00	0,00
DAB	2016	MBU-3MFF2AA-WT	3	2	4.603.000,00	0,00	4.603.000,00	4.601.571,94	1.428,06	0,00
DAB	2016	MBU-3MFF2AD-WT	3	2	9.254.000,00	0,00	9.254.000,00	9.252.339,84	1.660,16	0,00

MVG/ DAB	Jaar	Begrotingsartikel	AFD	Aard	Decretaal budget	Overdracht VAK	Totaal VAK	Verbindtissen 2016 (1)	Saldo VAK	Over te dragen VAK
DAB	2016	MBU-3MFF2AE-WT	3	2	3.500.000,00	0,00	3.500.000,00	0,00	3.500.000,00	3.500.000,00
DAB	2016	MBU-3MFF2ZZ-LO	3	2	236.000,00	0,00	236.000,00	200.762,28	35.237,72	0,00
DAB	2016	MBU-3MFF2ZZ-OV	3	2	0,00	0,00	0,00	0,00	0,00	0,00
DAB	2016	MBU-3MFF2ZZ-PR	3	2	-76.000.000,00	119.168.833,60	43.168.833,60	0,00	43.168.833,60	43.168.833,60
DAB	2016	MBU-3MFF2ZZ-RE	3	2	0,00	0,00	0,00	0,00	0,00	0,00
DAB	2016	MBU-3MFF2ZZ-WT	3	2	0,00	0,00	0,00	0,00	0,00	0,00
DAB	2016	MBU-3MIF2AF-WT	3	2	93.170.000,00	0,00	93.170.000,00	93.166.080,03	3.919,97	0,00
DAB	2016	MBU-3MIF2AL-WT	3	2	27.541.000,00	0,00	27.541.000,00	27.487.526,27	53.473,73	0,00
DAB	2016	MBU-3MIF2AU-IS	3	2	3.577.000,00	0,00	3.577.000,00	3.577.000,00	0,00	0,00
DAB	2016	MCU-3MIF2AA-WT	3	2	118.000,00	0,00	118.000,00	118.000,00	0,00	0,00
DAB	2016	MCU-3MIF2AD-WT	3	2	22.165.000,00	0,00	22.165.000,00	22.138.636,60	26.363,40	0,00
DAB	2016	MCU-3MIF2ZZ-IS	3	2	0,00	0,00	0,00	0,00	0,00	0,00
DAB	2016	MDU-3MHF2AC-WT	3	2	6.554.000,00	0,00	6.554.000,00	6.553.603,28	396,72	0,00
DAB	2016	MDU-3MHF2AD-WT	3	2	427.870.000,00	10.133.032,02	438.003.032,02	437.881.294,45	121.737,57	0,00
DAB	2016	MDU-3MHF2AE-WT	3	2	6.000,00	0,00	6.000,00	5.106,06	893,94	0,00
DAB	2016	MDU-3MHF2AF-WT	3	2	0,00	0,00	0,00	0,00	0,00	0,00
DAB	2016	MDU-3MHF2AG-WT	3	2	59.000.000,00	47.906.223,07	106.906.223,07	23.837.465,75	83.068.757,32	84.301.169,55
DAB	2016	MDU-3MHF2AW-IS	3	2	525.000,00	0,00	525.000,00	525.000,00	0,00	0,00
<b>SUBTOTAAL VIF</b>					<b>582.119.000,00</b>	<b>177.208.088,69</b>	<b>759.327.088,69</b>	<b>629.344.386,50</b>	<b>129.982.702,19</b>	<b>130.970.003,15</b>
DAB	2016	MCD-3MAF2ZZ-LO	3	2	59.246.000,00	0,00	59.246.000,00	59.597.615,00	-351.615,00	0,00 (3)
DAB	2016	MCD-3MAF2ZZ-WT	3	2	2.748.000,00	0,00	2.748.000,00	2.488.933,00	259.067,00	0,00 (3)
DAB	2016	MCD-3MIF2AI-WT	3	2	2.717.000,00	0,00	2.717.000,00	2.621.075,00	95.925,00	0,00 (3)
DAB	2016	MCD-3MIF2AX-IS	3	2	34.790.000,00	0,00	34.790.000,00	34.790.000,00	0,00	0,00 (3)
DAB	2016	MCD-3MIF2ZZ-OV	3	2	0,00	0,00	0,00	0,00	0,00	0,00 (3)
DAB	2016	MCD-3MIF2ZZ-PR	3	2	793.000,00	0,00	793.000,00	377.485,00	415.515,00	0,00 (3)
DAB	2016	MCD-3MIF2ZZ-WT	3	2	1.491.000,00	0,00	1.491.000,00	1.524.533,00	-33.533,00	0,00 (3)
<b>SUBTOTAAL LOODSWEZEN</b>					<b>101.785.000,00</b>	<b>0,00</b>	<b>101.785.000,00</b>	<b>101.399.641,00</b>	<b>385.359,00</b>	<b>0,00</b>
DAB	2016	MCE-3MAF2ZZ-LO	3	2	32.401.000,00	0,00	32.401.000,00	31.063.804,00	1.337.196,00	0,00 (3)
DAB	2016	MCE-3MAF2ZZ-WT	3	2	2.945.000,00	0,00	2.945.000,00	2.769.234,00	175.766,00	0,00 (3)
DAB	2016	MCE-3MIF2AI-WT	3	2	18.611.095,62	0,00	18.611.095,62	21.474.222,00	-2.863.126,38	0,00 (3)
DAB	2016	MCE-3MIF2AS-IS	3	2	10.875.000,00	0,00	10.875.000,00	10.875.000,00	0,00	0,00 (3)
DAB	2016	MCE-3MIF2ZZ-OV	3	2	0,00	0,00	0,00	0,00	0,00	0,00 (3)
<b>SUBTOTAAL VLOOT</b>					<b>64.832.095,62</b>	<b>0,00</b>	<b>64.832.095,62</b>	<b>66.182.260,00</b>	<b>-1.350.164,38</b>	<b>0,00</b>
DAB	2016	NCZ-3NDH2AE-WT	3	2	5.517.000,00	0,00	5.517.000,00	2.670.679,32	2.846.320,68	0,00
DAB	2016	NCZ-3NDH2AG-WT	3	2	1.456.000,00	0,00	1.456.000,00	1.223.237,18	232.762,82	0,00
DAB	2016	NCZ-3NDH2AH-WT	3	2	219.000,00	0,00	219.000,00	129.453,79	89.546,21	0,00
DAB	2016	NCZ-3NDH2ZZ-OV	3	2	0,00	0,00	0,00	0,00	0,00	0,00
<b>SUBTOTAAL GRONDFONDS</b>					<b>7.192.000,00</b>	<b>0,00</b>	<b>7.192.000,00</b>	<b>4.023.370,29</b>	<b>3.168.629,71</b>	<b>0,00</b>
DAB	2016	NEY-3NEC2AB-WT	3	2	150.000,00	0,00	150.000,00	37.295,50	112.704,50	0,00
DAB	2016	NEY-3NEC2ZZ-OV	3	2	0,00	0,00	0,00	0,00	0,00	0,00
<b>SUBTOTAAL BESTRIJDING WUTHUISZETTINGEN</b>					<b>150.000,00</b>	<b>0,00</b>	<b>150.000,00</b>	<b>37.295,50</b>	<b>112.704,50</b>	<b>0,00</b>
DAB	2016	NEZ-3NEC2AB-WT	3	2	14.639.000,00	0,00	14.639.000,00	13.721.815,43	917.184,57	0,00

MVG/ DAB	Jaar	Begrotingsartikel	Afd.	Aard	Decretaal budget	Overdracht VAK	Totaal VAK	Verbindenissen 2016 (1)	Saldo VAK	Over, te dragen VAK
<b>SUBTOTAAL URGENTIEPLAN SOC. HUISEVESTING</b>					14.639.000,00	0,00	14.639.000,00	13.721.815,43	917.184,57	0,00
DAB	2016	NFZ-3NAA2ZZ-LO	3	2	178.000,00	0,00	178.000,00	158.586,35	19.413,65	0,00
DAB	2016	NFZ-3NAA2ZZ-WT	3	2	19.000,00	0,00	19.000,00	18.015,67	984,33	0,00
DAB	2016	NFZ-3NFA2ZZ-OV	3	2	0,00	0,00	0,00	0,00	0,00	0,00
DAB	2016	NFZ-3NFA2ZZ-RE	3	2	0,00	0,00	0,00	0,00	0,00	0,00
DAB	2016	NFZ-3NFA2ZZ-WT	3	2	0,00	0,00	0,00	0,00	0,00	0,00
<b>SUBTOTAAL VIOE</b>					197.000,00	0,00	197.000,00	176.602,02	20.397,98	0,00
DAB	2016	NGZ-3NAX2AA-WT	3	2	0,00	0,00	0,00	0,00	0,00	0,00
DAB	2016	NGZ-3NAX2ZZ-OV	3	2	0,00	0,00	0,00	0,00	0,00	0,00
DAB	2016	NGZ-3NAX2ZZ-WT	3	2	0,00	0,00	0,00	0,00	0,00	0,00
<b>SUBTOTAAL HERSTELFONDS</b>					0,00	0,00	0,00	0,00	0,00	0,00
DAB	2016	PFJ-3PAA2ZZ-LO	3	2	50.000,00	0,00	50.000,00	0,00	50.000,00	0,00
DAB	2016	PFJ-3PAA2ZZ-OV	3	2	0,00	0,00	0,00	0,00	0,00	0,00
DAB	2016	PFJ-3PAA2ZZ-WT	3	2	200.000,00	0,00	200.000,00	195.747,40	4.252,60	0,00
<b>SUBTOTAAL AUDIT VLAANDEREN</b>					250.000,00	0,00	250.000,00	195.747,40	54.252,60	0,00
DAB	2016	PGH-3PPC2AA-LO	3	2	99.000,00	0,00	99.000,00	22.850,34	76.149,66	0,00
DAB	2016	PGH-3PPC2AA-WT	3	2	7.108.000,00	0,00	7.108.000,00	7.022.269,82	85.730,18	0,00
DAB	2016	PGH-3PPC2ZZ-OV	3	2	0,00	0,00	0,00	0,00	0,00	0,00
<b>SUBTOTAAL OVERHEIDSPERSONEEL</b>					7.207.000,00	0,00	7.207.000,00	7.045.120,16	161.879,84	0,00
DAB	2016	PHC-3PKC2AD-LO	3	2	0,01	0,00	0,01	0,01	0,00	0,00
DAB	2016	PHC-3PKC2AD-WT	3	2	10.147.000,00	0,00	10.147.000,00	8.794.981,00	1.352.019,00	0,00
DAB	2016	PHC-3PKC2ZZ-OV	3	2	0,00	0,00	0,00	0,00	0,00	0,00
DAB	2016	BFC-3BFC2AA-WT	3	2	0,00	0,00	0,00	-35,80	35,80	0,00
<b>SUBTOTAAL CATERING EN SCHOONMAAK</b>					10.147.000,01	0,00	10.147.000,01	8.794.945,21	1.352.054,80	0,00
DAB	2016	PHD-3PKC2AE-WT	3	2	1.277.000,00	0,00	1.277.000,00	1.254.153,17	22.846,83	0,00
DAB	2016	PHD-3PKC2ZZ-OV	3	2	0,00	0,00	0,00	0,00	0,00	0,00
<b>SUBTOTAAL DRUKKERIJ</b>					1.277.000,00	0,00	1.277.000,00	1.254.153,17	22.846,83	0,00
DAB	2016	PHE-3PLC2AA-WT	3	2	45.717.000,00	0,00	45.717.000,00	45.716.999,99	0,01	0,00
DAB	2016	PHE-3PLC2ZZ-OV	3	2	0,00	0,00	0,00	0,00	0,00	0,00
<b>SUBTOTAAL ICT</b>					45.717.000,00	0,00	45.717.000,00	45.716.999,99	0,01	0,00
<b>Totaal afdeling 3</b>					1.301.969.095,63	1.177.938.126,07	1.479.907.221,70	1.339.892.177,87	140.015.043,83	131.708.592,41
<b>Algemeen totaal</b>					42.684.372.095,63	1.069.448.073,05	43.753.820.168,68	41.985.870.801,45	1.767.949.367,23	1.008.703.891,51

- (1) In de kolom Verbindenissen 2016 werd het negatief saldo op de overdrachtslijn verrekend.
- (2) Voor annulatie encours op FFEU-artikelen wordt het VAK opnieuw vrijgegeven op overdrachtslijn. Er werden gewijzigde inkooporders aangemaakt op budgetlijn. Als gevolg hiervan staat het saldo op overdrachtslijn positief en het saldo op budaetlijn negatief. Er is dus geen kredietoverschrijding voor dit beerotinesartikel.
- (3) DAB werkt met verzamelboekingen, gegevens uitvoeringsrekening werd aangepast aan de gegevens van de uitvoeringsrekeningen DAB



UITVOERING VAN DE UITGAVENBEGROTING VLAAMSE GEMEENSCHAP: VAK

1A. Gesplitste kredieten: Vastleggingskredieten per programma

van toepassing voor Vlaamse ministeries en DAB's

AFD	PR	Omschrijving	Decretiaal budget	Overdracht VAK	Totaal VAK	Verbindtissen 2015	Saldo VAK	over te dragen VAK
1	CA	APPARAATKREDIETEN	69.515.009,08	0,00	69.515.009,08	68.830.826,05	684.183,03	0,00
1	CB	PROVISIES	70.900.000,00	226.313.636,92	297.213.636,92	0,00	297.213.636,92	288.651.636,92
1	CC	Oud progr niet meer actief	0,00	0,00	0,00	0,00	0,00	0,00
1	CD	CORRECT INNEN VAN BELASTINGEN	2.069.257.108,84	28.177.928,41	2.097.435.037,25	2.065.479.122,31	31.955.914,94	33.404.965,56
1	CE	OPVOLGEN EN OPTIMALISEREN VAN DE FINANCIËLE SITUATIE VAN DE VLAAMSE OVERHEID	2.682.163.918,04	369.985.985,42	3.052.149.903,46	2.173.920.086,06	878.229.817,40	272.540.873,16
1	CF	HOUDBARE OPENBARE FINANCIËN REALISEREN	4.212.047,20	0,00	4.212.047,20	4.062.186,87	149.860,33	0,00
1	DA	APPARAATKREDIETEN	12.672.412,85	0,00	12.672.412,85	12.672.412,86	-0,01	0,00
1	DC	Oud progr niet meer actief	0,00	0,00	0,00	0,00	0,00	0,00
1	DD	BEHARTIGING VAN DE INTERNATIONALE BELANGEN VAN VLAANDEREN	9.197.163,56	0,00	9.197.163,56	9.122.577,79	74.585,77	0,00
1	DE	BESTRIJDING VAN DE STRUCTURELE ARMOEDE IN DE WERELD EN HET DICHTEN VAN DE NOORD-ZUIDKLOOF	23.018.872,52	0,00	23.018.872,52	23.018.872,52	0,00	0,00
1	DF	INTERNATIONALISERING VAN DE VLAAMSE ECONOMIE	51.045.000,00	0,00	51.045.000,00	51.045.000,00	0,00	0,00
1	DG	DUURZAME ONTWIKKELING EN DE PROMOTIE VAN VLAANDEREN-BRUSSEL ALS TOERISTISCHE TOPBESTEMMING	42.086.702,96	23.927,54	42.110.630,50	42.086.702,96	23.927,54	23.927,54
1	EA	APPARAATKREDIETEN	37.293.454,94	0,00	37.293.454,94	37.274.344,17	19.110,77	0,00
1	EC	EEN DUURZAAM ECONOMISCH WEEFSEL, HET FACILITEREN VAN ONDERNEMERSCHAP	530.446.374,51	2.368.000,00	532.814.374,51	530.428.113,73	2.386.260,78	0,00
1	ED	Oud progr niet meer actief	0,00	5.500.000,00	5.500.000,00	0,00	5.500.000,00	5.500.000,00
1	EE	WETENSCHAPPELIJK ONDERZOEK: EXCELLENTIE VOOR ALLES	410.922.625,80	13.007.184,67	423.929.810,47	410.922.625,80	13.007.184,67	13.007.184,67
1	EF	MEER INNOVATIE, KENNISCREATIE EN KENNISVALORISATIE	183.401.000,00	0,00	183.401.000,00	183.401.000,00	0,00	0,00
1	EG	EEN GROTER DRAGVLAK VOOR CREATIVITEIT, WETENSCHAP EN TECHNOLOGIE	9.065.169,53	0,00	9.065.169,53	8.784.173,96	280.995,57	0,00
1	FA	APPARAATKREDIETEN	63.124.375,23	0,00	63.124.375,23	62.683.258,57	441.116,66	0,00
1	FB	PROVISIES	0,00	0,00	0,00	0,00	0,00	0,00
1	FC	Oud progr niet meer actief	0,00	0,00	0,00	0,00	0,00	0,00
1	FD	FINANCIERING VAN HET KLEUTER- EN LEERPlichtONDERWIJS	7.729.737.000,00	0,00	7.729.737.000,00	7.729.669.761,22	67.238,78	0,00
1	FE	FINANCIERING VAN HET HOGER ONDERWIJS	1.654.613.842,28	0,00	1.654.613.842,28	1.654.613.842,09	0,19	0,00
1	FF	FINANCIERING VAN HET DEELTIJDS KUNSTONDERWIJS EN HET VOLWASSENENONDERWIJS	637.599.639,37	0,00	637.599.639,37	631.080.812,45	6.518.826,92	0,00
1	FG	ONDERSTEUNING VAN HET ONDERWIJSVELD	925.639.299,25	8.733.285,18	934.372.584,43	923.697.160,43	10.675.424,00	6.787.366,18
1	FH	BELEIDSTHEMA'S ONDERWIJS	57.996.854,93	500.000,00	58.496.854,93	58.493.379,83	3.475,10	1.000,00

Afd.	PR	Omschrijving	Decretaal budget	Overdracht VAK	Totaal VAK	Verbindenissen 2015	Saldo VAK	over te dragen VAK
1	FK	#N/B	0,00	0,00	0,00	0,00	0,00	0,00
1	FM	Oud progr niet meer actief	0,00	0,00	0,00	0,00	0,00	0,00
1	FN	Oud progr niet meer actief	0,00	0,00	0,00	0,00	0,00	0,00
1	FO	Oud progr niet meer actief	0,00	0,00	0,00	0,00	0,00	0,00
1	GA	APPARAATKREDIETEN	151.753.845,46	0,00	151.753.845,46	147.698.491,91	4.055.353,55	0,00
1	GC	OP EEN KWALITEITSVOLLE WIJZE DE VOORWAARDEN CREËREN WAARBINNEN HET WELZIJNSNIVEAU VAN DE HUIDIGE EN TOEKOMSTIGE VLAAMSE BEVOLKING KAN BEVORDERD, BEWAAKT, BEHOED OF HERSTELD WORDEN	226.733.518,51	0,00	226.733.518,51	234.380.398,44	-7.646.879,93	0,00
1	GD	OP EEN KWALITEITSVOLLE WIJZE DE VOORWAARDEN CREËREN WAARBINNEN HET WELZIJNS- EN GEZONDHEIDSNIVEAU VAN DE HUIDIGE EN TOEKOMSTIGE VLAAMSE BEVOLKING KAN BEVORDERD, BEWAAKT, BEHOED OF HERSTELD WORDEN	3.204.373.793,33	0,00	3.204.373.793,33	3.103.360.326,42	101.013.466,91	0,00
1	GE	ELKE JONGERE HET RECHT GEVEN OM KANSRIJK MEE TE GROEIEN	401.042.340,13	0,00	401.042.340,13	401.042.340,13	0,00	0,00
1	GF	VOOR ELK KIND, WAAR EN HOE HET OOK GEBOREN IS OF OPGROEIT, ZO VEEL MOGELIJK KANSEN CREËREN	4.207.861.000,00	0,00	4.207.861.000,00	4.177.915.704,00	29.945.296,00	0,00
1	GG	DE PARTICIPATIE, INTEGRATIE EN GELIJKHEID VAN KANSEN VAN PERSONEN MET EEN HANDICAP BEVORDEREN IN ALLE DOMEINEN VAN HET MAATSCHAPPELIJK LEVEN	1.480.005.000,00	0,00	1.480.005.000,00	1.480.005.000,00	0,00	0,00
1	GH	DE BETAALBAARHEID VERZEKEREN VAN DE NIET-MEDISCHE HULP- EN DIENSTVERLENING AAN PERSONEN MET EEN LANGDURIG ERNSTIG VERMINDERD ZELFZORGVERMOGEN	499.168.000,00	0,00	499.168.000,00	499.168.000,00	0,00	0,00
1	GI	ZORGEN VOOR EEN KWALITEITSVOLLE, TOEGANKELIJKE EN BETAALBARE INFRASTRUCTUUR VOOR DE ZORG- EN DIENSTVERLENING IN HET KADER VAN DE PERSOONS- EN AANGELEGENHEDEN	734.643.000,00	0,00	734.643.000,00	723.862.000,02	10.780.999,98	0,00
1	HA	APPARAATKREDIETEN	22.654.783,47	0,00	22.654.783,47	22.519.558,83	135.224,64	0,00
1	HB	PROVISIES	0,00	0,00	0,00	0,00	0,00	0,00
1	HC	ONTWIKKELEN, ONDERSTEUNEN EN OPTIMALISEREN VAN EEN INNOVEREND, TRANSVERSAAL CULTUURBELEID EN VERBINDEN VAN DE DOMEINEN CULTUUR, JEUGD, SPORT EN MEDIA DOOR HET UITWERKEN VAN EEN BELEID VOOR DOMEINOVERSCHRIJDENDE MATERIES	128.140.689,45	2.207.658,23	130.348.347,68	126.976.446,55	3.371.901,13	2.903.187,89
1	HD	STIMULEREN VAN EEN GEDIFFERENTIEERD AANBOD AAN SOCIAAL-CULTURELE ACTIVITEITEN, GEORGANISEERD OP NIET-COMMERCIELE BASIS, TER BEVORDERING VAN DE ALGEMENE ONTWIKKELING VAN ALLE VOLWASSENEN EN TER VERHOOGING VAN DE MAATSCHAPPELIJKE EN CULTURELE PARTICIPATIE	87.027.370,91	0,00	87.027.370,91	87.027.370,96	-0,05	0,00
1	HE	BIJDRAGEN AAN DE ONTWIKKELING VAN EEN KWALITATIEF EN DIVERS (PROFESSIONEEL) KUNSTEN- EN CULTUREEL-	201.141.390,51	0,00	201.141.390,51	201.093.420,50	47.970,01	4.482,92

AFD	PR	Omschrijving	Decretiaal budget	Overdracht VAK	Totaal VAK	Verbindenissen 2015	Saldo VAK	Over te dragen VAK
1	HF	WERKEN AAN DE UITBOUW VAN EEN COHERENT, GEZOND, DUURZAAM EN KWALITEITSVOL (TOP)SPORTBELEID	121.022.000,00	163.007,98	121.185.007,98	121.015.000,00	170.007,98	0,00
1	HG	STIMULEREN VAN EEN GEDIFFERENTIEERD AANBOD AAN SOCIAAL-CULTURELE ACTIVITEITEN, GEORGANISEERD OP NIET-COMMERCIELE BASIS, TER BEVORDERING VAN DE ALGEMENE ONTWIKKELING VAN DE JEUGD EN TER VERHOOGING VAN DE MAATSCHAPPELIJKE EN CULTURELE PARTICIPATIE	42.187.293,53	0,00	42.187.293,53	42.168.055,67	19.237,86	0,00
1	HH	HET VLAAMSE MEDIABELEID WERKT AAN ONAFHANKELIJKE, PLURIFORME EN KWALITEITSVOLLE MEDIA, DIE TOEGANKELIJK ZIJN VOOR ELKE VLAMING, EN DIE PARTNERS ZIJN IN EEN VOORUITSTREVENDE INFORMATIEMAATSCHAPPIJ	349.219.304,30	0,00	349.219.304,30	349.172.389,23	46.915,07	0,00
1	HI	INTERNATIONAAL EN INTERREGIONAAL CULTUUR-, KUNSTEN- EN ERFGOEDEBELEID VERSTERKEN	7.157.121,17	0,00	7.157.121,17	7.157.121,17	0,00	0,00
1	JA	APPARAATKREDIETEN	26.207.729,71	0,00	26.207.729,71	26.037.575,17	170.154,54	0,00
1	JB	PROVISIES	1.500.000,00	88.586.000,00	90.086.000,00	0,00	90.086.000,00	90.086.000,00
1	JD	BEVORDEREN VAN TRANSITIES NAAR WERK EN FACILITEREN VAN WERK	2.865.881.643,64	0,00	2.865.881.643,64	2.933.509.684,00	-67.628.040,36	0,00
1	JE	INSCHAKELEN VAN PERSONEN MET EEN AFSTAND TOT DE ARBEIDSMARKT MET AANDACHT VOOR MAATSCHAPPELIJKE NODEN EN DIENSTEN EN HET FACILITEREN VAN SOCIAAL ONDERNEMERSCHAP EN MAATSCHAPPELIJK VERANTWOORD VERSTERKEN VAN COMPETENTIES VOOR WERKENDEN,	428.619.250,56	0,00	428.619.250,56	421.429.732,06	7.189.518,50	0,00
1	JF	WERKZOEKENDEN EN ONDERNEMERS	279.372.164,20	0,00	279.372.164,20	275.412.971,13	3.959.193,07	0,00
1	KA	APPARAATKREDIETEN	58.836.871,04	0,00	58.836.871,04	58.639.016,07	197.854,97	0,00
1	KD	VOOR EEN DUURZAME EN LEEFBARE LANDBOUW EN VISSERIJ	109.665.786,12	0,00	109.665.786,12	109.634.393,03	31.393,09	0,00
1	KE	#N/B	0,00	0,00	0,00	0,00	0,00	0,00
1	KF	ONDERZOEK VOOR EEN DUURZAME EN COMPETITIEVE LANDBOUW EN VISSERIJ	0,00	0,00	0,00	0,00	0,00	0,00
1	KG	PROMOTIE- EN AFZETBEVORDERING VAN LANDBOUW-, TUINBOUW- EN VISSERIJPRODUCTEN	4.743.000,00	0,00	4.743.000,00	4.743.000,00	0,00	0,00
1	LA	APPARAATKREDIETEN	102.911.413,54	0,00	102.911.413,54	102.783.980,04	127.433,50	0,00
1	LC	EEN MAATSCHAPPELIJK GEDRAGEN EN GEÏNTEGREERD OMGEVINGSBELEID VOOR EEN KWALITEITSVOLLE LEEFOMGEVING	479.414.791,76	3.662.989,10	483.077.780,86	480.906.476,68	2.171.304,18	2.156.750,39
1	LD	xx	0,00	0,00	0,00	0,00	0,00	0,00
1	LE	VOEREN VAN EEN DUURZAAM ENERGIEBELEID WAARBIJ DE ECONOMISCHE, SOCIALE EN ECOLOGISCHE BELANGEN VAN ENERGIE OPTIMAAL SAMENSPOREN	69.941.277,13	2.489.869,00	72.431.146,13	45.896.675,43	26.534.470,70	503,30
1	LF	VLAANDEREN ALS VOORLOPER BINNEN EUROPA: NAAR EEN STERK EN DOORDACHT DIERENWELZIENSBELEID	678.874,78	0,00	678.874,78	678.874,78	0,00	0,00
1	MA	APPARAATKREDIETEN	147.014.016,92	0,00	147.014.016,92	146.723.527,66	290.489,26	0,00

AFD	PR	Omschrijving	Decretaal budget	Overdracht VAK	Totaal VAK	Verbintenissen 2015	Saldo VAK	over te dragen VAK
1	MC	Oud progr niet meer actief	0,00	0,00	0,00	0,00	0,00	0,00
1	MD	UITVOERING VAN DE OVERHEIDSTAKEN IN HET BEHOUD EN DE EVENWICHTIGE GROEI VAN DE REGIONALE LUCHTHAVENS IN SAMENWERKING MET DE PRIVATE EXPLOITANTEN	18.019.744,29	19.045.012,30	37.064.756,59	18.019.744,29	19.045.012,30	19.045.012,30
1	ME	HET OP EEN DUURZAME MANIER REALISEREN VAN EEN KWALITEITSVOL, TOEGANKELIJK, (KOSTEN)EFFICIENT, BETROUWBAAR, VEILIG EN GEÏNTEGREERD OPENBAAR VERVOER	993.158.031,05	5.000.000,00	998.158.031,05	993.158.031,03	5.000.000,02	0,00
1	MF	STREVEN NAAR EEN DUURZAME VEILIGE MOBILITEIT MET EEN GROTERE VERKEERSVEILIGHEID EN VERKEERSLEEFBAARHEID	479.719.531,83	0,00	479.719.531,83	479.711.301,67	8.230,16	0,00
1	MG	Oud progr niet meer actief	0,00	0,00	0,00	0,00	0,00	0,00
1	MH	HET BEHEREN, ONDERHOUDEN EN OPTIMALISEREN VAN HET WEGENPATRIMONIUM EN HET ORGANISEREN VAN HET VERKEER OP DIT WEGENPATRIMONIUM	173.743.269,11	0,00	173.743.269,11	173.743.268,44	0,67	0,00
1	MI	PROMOTIE EN KWALITATIEVE DIENSTVERLENING VOOR VLOT EN VEILIG VERKEER OP DE WATERWEGEN MET UITBOUW VAN EEN PERFORMANTE INFRASTRUCTUUR, ALSOOK BEVEILIGING TEGEN OVERSTROMINGEN VAN DE WATERWEGEN EN AAN DE KUST	774.124.237,18	111.710.145,18	885.834.382,36	750.567.083,68	135.267.298,68	135.270.145,18
1	NA	APPARAATKREDIETEN	55.307.422,83	0,00	55.307.422,83	54.823.002,15	484.420,68	0,00
1	ND	MAATSCHAPPELIJKE ONTWIKKELINGEN ONDERSTEUNEN DIE IN DE RUIMTE SAMENKOMEN	19.198.586,23	0,00	19.198.586,23	19.198.586,23	0,00	0,00
1	NE	BETAALBAAR EN KWALITEITSVOL WONEN	288.192.072,43	3.888.702,73	292.080.775,16	280.116.095,82	11.964.679,34	0,00
1	NF	DE ZORG VOOR ONROEREND ERFGOED VOOR IEDEREEN VANZELFSPREKEND MAKEN	93.997.661,75	129.082,45	94.126.744,20	87.345.192,10	6.781.552,10	7.485.140,89
1	PA	APPARAATKREDIETEN	138.896.567,30	0,00	138.896.567,30	138.457.571,54	438.995,76	126.965,72
1	PB	PROVISIES	0,00	0,00	0,00	0,00	0,00	0,00
1	PD	ONDERSTEUNING BESLUITVORMING EN WERKING VLAAMSE REGERING EN UITWERKING VAN DE VLAAMSE JUSTITIE	398.889,41	0,00	398.889,41	398.889,41	0,00	0,00
1	PE	STRATEGISCHE PLANNING, TRANSVERSALE BELEIDSCOORDINATIE, OPVOLGING VAN ONTWIKKELINGEN IN DE SAMENLEVING, MONITORING VAN HET REGERINGSBELEID EN COMMUNICATIE	8.153.341,09	156,48	8.153.497,57	8.130.662,41	22.835,16	156,48
1	PF	UITWERKEN VAN EEN GEÏNTEGREERD GELIJKEMOEDIGHEID IN ALLE VLAAMSE BELEIDSDOMEINEN	4.810.912,26	0,00	4.810.912,26	4.809.048,27	1.863,99	0,00
1	PG	INITIËREN EN COËRDINEREN VAN EEN INCLUSIEVE BELEIDSAANPAK VOOR BRUSSEL IN ALLE GEMEENSCHAPSAANGELEGENHEDEN	45.474.000,00	0,00	45.474.000,00	45.473.855,40	144,60	0,00
1	PH	INITIËREN EN COËRDINEREN VAN EEN INCLUSIEVE BELEIDSAANPAK VOOR DE VLAAMSE RAND	6.103.000,00	0,00	6.103.000,00	6.102.993,67	6,33	0,00
1	PI	GEÏNTEGREERDE KETENBENADERING VAN CRISISBEHEERSING VIA PREVENTIE, CRISISMANAGEMENT, BEDRIJFSCONTINUÏTEIT EN RAMPENBEHEERSING	154.892,58	0,00	154.892,58	154.892,58	0,00	0,00

AED	PR	Omschrijving	Decretaal budget	Overdracht VAK	Totaal VAK	Verbintenissen 2015	Saldo VAK	Over te dragen VAK
1	PJ	ONDERSTEUNEN VAN BELEIDSDOMEIN OVERSCHRIJDENDE EN INTERBESTUURLIJKE GEGEVENSUITWISSELING, GEGEVENSINTEGRATIE, INFORMATIEVERSPREIDING EN ADMINISTRatieve VEREENVOUDIGING	24.556.254,70	0,00	24.556.254,70	24.551.334,47	4.920,23	0,00
1	PK	NAAR EEN VASTGOEDBELEID VOOR DE VLAAMSE OVERHEID EN NAAR EEN END-TO-END DIENSTVERLENING IN ZAKE FACILITY	139.513.354,21	0,00	139.513.354,21	146.644.468,94	-7.131.114,73	0,00
1	PL	NAAR EEN EFFICIËNTE, EFFECTIEVE EN KWALITATIEVE ICT-ONDERSTEUNING VOOR DIGITALE OVERHEID	43.407.276,93	0,00	43.407.276,93	43.407.276,93	0,00	0,00
1	PM	NAAR EEN KWALITEITSVOL, EFFICIËNT EN SAMENHANGEND VLAAMS BINNENLANDS BESTUUR	2.623.826.033,67	0,00	2.623.826.033,67	2.623.649.088,81	176.944,86	0,00
1	PN	NAAR DUURZAME EN CREATIEVE STEDEN - DE STAD ALS MOTOR VAN DE SAMENLEVING	184.351.207,02	17.375,39	184.368.582,41	184.205.169,41	163.413,00	0,00
1	PO	NAAR EEN EFFICIËNT EN EFFECTIEF INTEGRATIE- EN INBURGERINGSBELEID	99.522.215,00	0,00	99.522.215,00	99.522.215,00	0,00	0,00
1	PP	NAAR EEN HR-BELEID GERICHT OP EEN WENDBARE EN OPLOSSINGSGERICHTE OVERHEID EN EEN EFFICIËNTE ORGANISATIE	22.647.313,18	0,00	22.647.313,18	22.642.394,27	4.918,91	0,00
1	VB	PROVISIES	0,00	0,00	0,00	0,00	0,00	0,00
1	VD	VLAAMS PARLEMENT	93.270.000,00	0,00	93.270.000,00	93.270.000,00	0,00	0,00
1	VE	ALGEMENE WERKINGSKOSTEN VLAAMSE REGERING	1.496.771,32	0,00	1.496.771,32	1.496.771,32	0,00	0,00
1	VF	APPARAATKREDIETEN KABINET VAN DE MINISTER-PRESIDENT VAN DE VLAAMSE REGERING, VLAAMS MINISTER VAN BUITENLANDS BELEID EN ONROEREND ERFGOED	4.065.976,86	0,00	4.065.976,86	4.065.976,86	0,00	0,00
1	VG	APPARAATKREDIETEN KABINET VAN DE VLAAMSE MINISTER VAN WERK, ECONOMIE, INNOVATIE EN SPORT	2.678.774,07	0,00	2.678.774,07	2.678.774,06	0,01	0,00
1	VH	APPARAATKREDIETEN KABINET VAN DE VLAAMSE MINISTER VAN BEGROTING, FINANCIËN EN ENERGIE, EN VICEMINISTER-PRESIDENT VAN DE VLAAMSE REGERING	4.328.500,27	0,00	4.328.500,27	4.328.500,27	0,00	0,00
1	VI	APPARAATKREDIETEN KABINET VAN DE VLAAMSE MINISTER VAN WELZIJN, VOLKSGEZONDHEID EN GEZIN	3.089.689,51	0,00	3.089.689,51	3.089.689,51	0,00	0,00
1	VJ	APPARAATKREDIETEN KABINET VAN DE VLAAMSE MINISTER VAN BINNENLANDS BESTUUR, INBURGERING, WONEN, GELIJKE KANSEN EN ARMOEDEBESTRIJDING, EN VICEMINISTER-PRESIDENT VAN DE VLAAMSE REGERING	3.867.084,89	0,00	3.867.084,89	3.867.084,89	0,00	0,00
1	VK	APPARAATKREDIETEN KABINET VAN DE VLAAMSE MINISTER VAN CULTUUR, MEDIA, JEUGD EN BRUSSEL	2.896.366,08	0,00	2.896.366,08	2.896.366,08	0,00	0,00
1	VM	APPARAATKREDIETEN KABINET VAN DE VLAAMSE MINISTER VAN ONDERWIJS, EN VICEMINISTER-PRESIDENT VAN DE VLAAMSE REGERING	4.257.523,17	0,00	4.257.523,17	4.257.185,26	337,91	0,00
1	VN	APPARAATKREDIETEN KABINET VAN DE VLAAMSE MINISTER VAN OMGEVING, NATUUR EN LANDBOUW	2.958.804,69	0,00	2.958.804,69	2.958.804,68	0,01	0,00

AFD.	PR.	Omschrijving	Decretiaal budget	Overdracht VAK	Totaal VAK	Verbintenissen 2015	Saldo VAK	over te dragen VAK
1	VO	APPARAATKREDIETEN KABINET VAN DE VLAAMSE MINISTER VAN MOBILITEIT, OPENBARE WERKEN, VLAAMSE RAND, TOERISME EN DIERENWELZIJN	2.631.554,03	0,00	2.631.554,03	2.631.554,03	0,00	0,00
<b>Totaal afdeling 1</b>			<b>40.075.642.000,00</b>	<b>891.509.946,98</b>	<b>40.967.151.946,98</b>	<b>39.342.616.663,03</b>	<b>1.624.535.283,95</b>	<b>876.995.299,10</b>
3	BF	NAAR EEN EFFICIENTE EN DUURZAME FACILITAIRE ONDERSTEUNING EN EEN PROACTIEF VASTGOEDBELEID	0,00	0,00	0,00	-35,80	35,80	0,00
3	DE	BESTRIJDING VAN DE STRUCTURELE ARMOEDE IN DE WERELD EN HET DICHTEN VAN DE NOORD-ZUIDKLOOF	123.000,00	0,00	123.000,00	0,00	123.000,00	0,00
3	FF	FINANCIERING VAN HET DEELTIJDS KUNSTONDERWIJS EN HET VOLWASSENENONDERWIJS	5.605.000,00	0,00	5.605.000,00	5.605.000,00	0,00	0,00
3	FH	BELEIDSTHEMA'S ONDERWIJS	0,00	0,00	0,00	0,00	0,00	0,00
3	GC	OP EEN KWALITEITSVOLLE WIJZE DE VOORWAARDEN CREEREN WAARBINNEN HET WELZIJNSNIVEAU VAN DE HUIDIGE EN TOEKOMSTIGE VLAAMSE BEVOLKING KAN BEVORDERD, BEWAAKT, BEHOED OF HERSTELD WORDEN	526.000,00	0,00	526.000,00	500.644,39	25.355,61	0,00
3	HE	BIJDRAGEN AAN DE ONTWIKKELING VAN EEN KWALITATIEF EN DIVERS (PROFESSIEEL) KUNSTEN- EN CULTUREEL-STIMULEREN VAN EEN GEDIFFERENTIEERD AANBOD AAN SOCIAAL-CULTURELE ACTIVITEITEN, GEORGANISEERD OP NIET-COMMERCIELE BASIS, TER BEVORDERING VAN DE ALGEMENE ONTWIKKELING VAN DE JEUGD EN TER VERHOOGING VAN DE MAATSCHAPPELIJKE EN CULTURELE PARTICIPATIE	5.190.000,00	0,00	5.190.000,00	4.888.773,97	301.226,03	0,00
3	HG	EEN MAATSCHAPPELIJK GEDRAGEN EN GEINTEGREERD OMGEVINGSBELEID VOOR EEN KWALITEITSVOLLE LEEFOMGEVING	1.221.000,00	0,00	1.221.000,00	1.187.084,63	33.915,37	0,00
3	LC	APPARAATKREDIETEN	453.792.000,00	730.037,38	454.522.037,38	449.818.338,21	4.703.699,17	738.589,26
3	MA	HET OP EEN DUURZAME MANIER REALISEREN VAN EEN KWALITEITSVOL, TOEGANKELIJK, (KOSTEN)EFFICIENT, BETROUWBAAR, VEILIG EN GEINTEGREERD OPENBAAR VERVOER	97.340.000,00	0,00	97.340.000,00	95.919.586,00	1.420.414,00	0,00
3	ME	STREVEN NAAR EEN DUURZAME VEILIGE MOBILITEIT MET EEN GROTERE VERKEERSVEILIGHEID EN VERKEERSLEEFBAARHEID	0,00	0,00	0,00	0,00	0,00	0,00
3	MF	HET BEHEREN, ONDERHOUDEN EN OPTIMALISEREN VAN HET WEGENPATRIMONIUM EN HET ORGANISEREN VAN HET VERKEER OP DIT WEGENPATRIMONIUM	-58.407.000,00	119.168.833,60	60.761.833,60	14.054.674,06	46.707.159,54	46.668.833,60
3	MH	PROMOTIE EN KWALITATIEVE DIENSTVERLENING VOOR VLOT EN VEILIG VERKEER OP DE WATERWEGEN MET UITBOUW VAN EEN PERFORMANTE INFRASTRUCTUUR, ALSOOK BEVEILIGING TEGEN OVERSTROMINGEN VAN DE WATERWEGEN EN AAN DE KUST	493.955.000,00	58.039.255,09	551.994.255,09	468.802.469,54	83.191.785,55	84.301.169,55
3	MI	APPARAATKREDIETEN	215.848.095,62	0,00	215.848.095,62	218.149.557,90	-2.301.462,28	0,00
3	NA	MAATSCHAPPELIJKE ONTWIKKELINGEN ONDERSTEUNEN DIE IN DE RUIMTE SAMENKOMEN	197.000,00	0,00	197.000,00	176.602,02	20.397,98	0,00
3	ND		7.192.000,00	0,00	7.192.000,00	4.023.370,29	3.168.629,71	0,00

AFD	PR	Omschrijving	Decretaal budget	Overdracht VAK	Totaal VAK	Verbindtissen 2015	Saldo VAK	Over te dragen VAK
3	NE	BETAALBAAR EN KWALITEITSVOL WONEN	14.789.000,00	0,00	14.789.000,00	13.759.110,93	1.029.889,07	0,00
3	NF	DE ZORG VOOR ONROEREND ERFGOED VOOR IEDEREEN VANZELFSPREKEND MAKEN	0,00	0,00	0,00	0,00	0,00	0,00
3	PA	APPARAATKREDIETEN	250.000,00	0,00	250.000,00	195.747,40	54.252,60	0,00
3	PK	NAAR EEN VASTGOEDBELEID VOOR DE VLAAMSE OVERHEID-EN NAAR EEN END-TO-END DIENSTVERLENING INZAKE FACILITY	11.424.000,01	0,00	11.424.000,01	10.049.134,18	1.374.865,83	0,00
3	PL	NAAR EEN EFFICIËNTE, EFFECTIEVE EN KWALITATIEVE ICT-ONDERSTEUNING VOOR DIGITALE OVERHEID	45.717.000,00	0,00	45.717.000,00	45.716.999,99	0,01	0,00
3	PP	NAAR EEN HR-BELEID GERICHT OP EEN WENDBARE EN OPLOSSINGSGERICHTE OVERHEID EN EEN EFFICIËNTE ORGANISATIE	7.207.000,00	0,00	7.207.000,00	7.045.120,16	161.879,84	0,00
<b>Totaal afdeling 3</b>			<b>1.301.969.095,63</b>	<b>177.938.126,07</b>	<b>1.479.907.221,70</b>	<b>1.339.892.177,87</b>	<b>140.015.043,83</b>	<b>131.708.592,41</b>
4	CE	OPVOLGEN EN OPTIMALISEREN VAN DE FINANCIËLE SITUATIE VAN DE VLAAMSE OVERHEID	1.306.761.000,00	-0,00	1.306.761.000,00	1.303.361.960,55	3.399.039,45	0,00
<b>Totaal afdeling 4</b>			<b>1.306.761.000,00</b>	<b>0,00</b>	<b>1.306.761.000,00</b>	<b>1.303.361.960,55</b>	<b>3.399.039,45</b>	<b>0,00</b>
<b>Algemeen totaal</b>			<b>42.684.372.095,63</b>	<b>1.069.448.073,05</b>	<b>43.753.820.168,68</b>	<b>41.985.870.801,45</b>	<b>1.767.949.367,23</b>	<b>1.008.703.891,51</b>

UITVOERING VAN DE UITGAVENBEGROTING VLAAMSE GEMEENSCHAP: VEK

1B. Gesplitste kredieten: Vereffeningskredieten

van toepassing voor Vlaamse ministeries en DAB's

MVG/ DAB	Jaar	Begrotingsartikel	AFD	Aard	Decretaal VEK	Overdracht VEK	Totaal VEK	Verplichtingen	Saldo VEK	Over te dragen VEK
MVG	2016	CBO-1CAB2ZZ-LO	1	2	10.364.000,00	0,00	10.364.000,00	9.774.140,56	589.859,44	0,00
MVG	2016	CBO-1CAB2ZZ-WT	1	2	2.082.000,00	0,00	2.082.000,00	1.819.288,50	262.711,50	0,00
MVG	2016	CBO-1CBB2AB-PR	1	2	80.001.000,00	0,00	80.001.000,00	0,00	80.001.000,00	0,00
MVG	2016	CBO-1CBB2ZZ-PR	1	2	0,00	0,00	0,00	0,00	0,00	0,00
MVG	2016	CBO-1CBX2AC-PR	1	2	37.061.000,00	0,00	37.061.000,00	0,00	37.061.000,00	0,00
MVG	2016	CBO-1CBX2AD-PR	1	2	962.000,00	83.653.731,50	84.615.731,50	0,00	84.615.731,50	0,00
MVG	2016	CBO-1CCA2AD-WT	1	2	0,00	0,00	0,00	0,00	0,00	0,00
MVG	2016	CBO-1CCG2AC-WT	1	2	0,00	0,00	0,00	0,00	0,00	0,00
MVG	2016	CBO-1CCG2AD-WT	1	2	0,00	0,00	0,00	0,00	0,00	0,00
MVG	2016	CBO-1CCG2ZZ-PA	1	2	0,00	0,00	0,00	0,00	0,00	0,00
MVG	2016	CBO-1CDB2AA-WT	1	2	27.000.000,00	0,00	27.000.000,00	23.222.309,45	3.777.690,55	0,00
MVG	2016	CBO-1CDB2AN-WT	1	2	1.668.042.000,00	0,00	1.668.042.000,00	1.668.042.000,00	0,00	0,00
MVG	2016	CBO-1CDB2AO-WT	1	2	164.685.000,00	0,00	164.685.000,00	164.684.704,02	295,98	0,00
MVG	2016	CBO-1CDX2AK-WT	1	2	177.039.000,00	0,00	177.039.000,00	163.167.753,78	13.871.246,22	0,00
MVG	2016	CBO-1CEB2AA-PA	1	2	2.232.498.000,00	0,00	2.232.498.000,00	1.755.893.967,54	476.604.032,46	0,00
MVG	2016	CBO-1CEB2AA-WT	1	2	118.664.000,00	0,00	118.664.000,00	89.564.403,57	29.099.596,43	0,00
MVG	2016	CBO-1CEB2AB-WT	1	2	1.011.000,00	0,00	1.011.000,00	746.318,13	264.681,87	0,00
MVG	2016	CBO-1CEB2AU-IS	1	2	250.000.000,00	0,00	250.000.000,00	250.000.000,00	0,00	0,00
MVG	2016	CBO-1CEB2AV-IS	1	2	25.759.000,00	0,00	25.759.000,00	25.759.000,00	0,00	0,00
MVG	2016	CBO-1CEX2AA-PA	1	2	167.745.000,00	0,00	167.745.000,00	14.454.636,91	153.290.363,09	0,00
MVG	2016	CBO-1CFB2AD-WT	1	2	4.306.000,00	0,00	4.306.000,00	3.183.239,69	1.122.760,31	0,00
MVG	2016	CBO-1CFB2AE-WT	1	2	789.000,00	0,00	789.000,00	788.659,99	340,01	0,00
MVG	2016	CBO-1CFB2AG-WT	1	2	373.000,00	0,00	373.000,00	2.000,00	371.000,00	0,00
MVG	2016	CCO-1CAB2ZZ-LO	1	2	0,00	0,00	0,00	0,00	0,00	0,00
MVG	2016	CCO-1CAB2ZZ-WT	1	2	0,00	0,00	0,00	0,00	0,00	0,00
MVG	2016	CCO-1CEB2AF-WT	1	2	0,00	0,00	0,00	0,00	0,00	0,00
MVG	2016	CCO-1CFB2AD-WT	1	2	0,00	0,00	0,00	0,00	0,00	0,00
MVG	2016	CEO-1CAB2ZZ-LO	1	2	48.567.000,00	0,00	48.567.000,00	47.602.605,78	964.394,22	0,00
MVG	2016	CEO-1CAB2ZZ-WT	1	2	10.701.000,00	0,00	10.701.000,00	8.150.273,48	2.550.726,52	0,00
MVG	2016	CEO-1CDB2AD-WT	1	2	33.780.000,00	0,00	33.780.000,00	29.810.174,94	3.969.825,06	0,00
MVG	2016	DBO-1DAF2ZZ-WT	1	2	0,00	0,00	0,00	0,00	0,00	0,00
MVG	2016	DBO-1DAX2AY-IS	1	2	0,00	0,00	0,00	0,00	0,00	0,00
MVG	2016	DBO-1DAX2ZZ-LO	1	2	10.872.000,00	0,00	10.872.000,00	10.617.021,47	254.978,53	0,00
MVG	2016	DBO-1DAX2ZZ-WT	1	2	2.130.000,00	0,00	2.130.000,00	1.802.530,36	327.469,64	0,00
MVG	2016	DBO-1DCA2AB-WT	1	2	0,00	0,00	0,00	0,00	0,00	0,00



MVG	2016	DBO-1DDA2AA-WT	1	2	282.000,00	0,00	282.000,00	225.382,44	56.617,56	0,00
MVG	2016	DBO-1DDA2AB-PA	1	2	67.000,00	0,00	67.000,00	48.000,00	19.000,00	0,00
MVG	2016	DBO-1DDA2AB-WT	1	2	2.093.000,00	0,00	2.093.000,00	1.937.226,05	155.773,95	0,00
MVG	2016	DBO-1DDA2AC-WT	1	2	2.294.000,00	0,00	2.294.000,00	2.140.454,65	153.545,35	0,00
MVG	2016	DBO-1DDA2AD-WT	1	2	1.581.000,00	0,00	1.581.000,00	1.536.574,46	44.425,54	0,00
MVG	2016	DBO-1DDA2AE-WT	1	2	1.731.000,00	0,00	1.731.000,00	1.726.200,11	4.799,89	0,00
MVG	2016	DBO-1DDA2AF-WT	1	2	375.000,00	0,00	375.000,00	369.983,76	5.016,24	0,00
MVG	2016	DBO-1DDA2AG-WT	1	2	0,00	0,00	0,00	0,00	0,00	0,00
MVG	2016	DBO-1DDA2AH-WT	1	2	48.000,00	0,00	48.000,00	45.695,80	2.304,20	0,00
MVG	2016	DBO-1DDA2AX-IS	1	2	1.106.000,00	0,00	1.106.000,00	1.106.000,00	0,00	0,00
MVG	2016	DBO-1DDA2ZZ-IS	1	2	0,00	0,00	0,00	0,00	0,00	0,00
MVG	2016	DBO-1DEA2AA-WT	1	2	20.343.000,00	0,00	20.343.000,00	19.945.525,20	397.474,80	0,00
MVG	2016	DBO-1DEA2AB-WT	1	2	2.907.000,00	0,00	2.907.000,00	2.856.328,40	50.671,60	0,00
MVG	2016	DBO-1DEA2AC-WT	1	2	953.000,00	0,00	953.000,00	835.270,15	117.729,85	0,00
MVG	2016	DBO-1DEA2AD-WT	1	2	387.000,00	0,00	387.000,00	386.800,00	200,00	0,00
MVG	2016	DBO-1DEA2AY-IS	1	2	247.000,00	0,00	247.000,00	247.000,00	0,00	0,00
MVG	2016	DBO-1DFA2AA-WT	1	2	766.000,00	0,00	766.000,00	763.000,00	3.000,00	0,00
MVG	2016	DBO-1DFA2AY-IS	1	2	40.377.000,00	0,00	40.377.000,00	40.377.000,00	0,00	0,00
MVG	2016	DBO-1DFA5AY-IS	1	5	9.905.000,00	0,00	9.905.000,00	9.905.000,00	0,00	0,00
MVG	2016	DBO-1DGC2AC-WT	1	2	0,00	0,00	0,00	0,00	0,00	0,00
MVG	2016	DBO-1DGF2AA-WT	1	2	78.000,00	0,00	78.000,00	25.350,11	52.649,89	0,00
MVG	2016	DBO-1DGF2AB-WT	1	2	0,00	0,00	0,00	0,00	0,00	0,00
MVG	2016	DBO-1DGF2AD-WT	1	2	500.000,00	0,00	500.000,00	346.030,00	153.970,00	0,00
MVG	2016	DBO-1DGF2AE-WT	1	2	0,00	0,00	0,00	0,00	0,00	0,00
MVG	2016	DBO-1DGF2AF-WT	1	2	37.000,00	0,00	37.000,00	35.000,00	2.000,00	0,00
MVG	2016	DBO-1DGF2AY-IS	1	2	33.334.000,00	0,00	33.334.000,00	33.334.000,00	0,00	0,00
MVG	2016	DBO-1DGF5AY-IS	1	5	8.716.000,00	0,00	8.716.000,00	8.716.000,00	0,00	0,00
MVG	2016	DCO-1DAX2ZZ-LO	1	2	0,00	0,00	0,00	0,00	0,00	0,00
MVG	2016	DCO-1DAX2ZZ-WT	1	2	0,00	0,00	0,00	0,00	0,00	0,00
MVG	2016	DCO-1DEA2AA-WT	1	2	0,00	0,00	0,00	0,00	0,00	0,00
MVG	2016	DCO-1DEA2AB-WT	1	2	0,00	0,00	0,00	0,00	0,00	0,00
MVG	2016	DCO-1DEA2AC-WT	1	2	0,00	0,00	0,00	0,00	0,00	0,00
MVG	2016	DCO-1DEA2AD-WT	1	2	0,00	0,00	0,00	0,00	0,00	0,00
MVG	2016	DCO-1DEA2AG-PA	1	2	0,00	0,00	0,00	0,00	0,00	0,00
MVG	2016	EBO-1EAG2AY-IS	1	2	1.238.000,00	0,00	1.238.000,00	1.238.000,00	0,00	0,00
MVG	2016	EBO-1EAG2ZZ-LO	1	2	7.599.000,00	0,00	7.599.000,00	7.330.794,56	268.205,44	0,00
MVG	2016	EBO-1EAG2ZZ-WT	1	2	1.281.000,00	0,00	1.281.000,00	940.672,25	340.327,75	0,00
MVG	2016	EBO-1ECB2AA-WT	1	2	0,00	0,00	0,00	0,00	0,00	0,00
MVG	2016	EBO-1ECB2AC-WT	1	2	0,00	0,00	0,00	0,00	0,00	0,00
MVG	2016	EBO-1ECG2AA-WT	1	2	786.000,00	0,00	786.000,00	671.071,88	114.928,12	0,00
MVG	2016	EBO-1ECX2AA-WT	1	2	0,00	0,00	0,00	0,00	0,00	0,00
MVG	2016	EBO-1EEG2AA-WT	1	2	2.524.000,00	0,00	2.524.000,00	2.523.000,00	1.000,00	0,00
MVG	2016	EBO-1EEG2AB-IS	1	2	0,00	0,00	0,00	0,00	0,00	0,00
MVG	2016	EBO-1EEG2AB-WT	1	2	3.035.000,00	0,00	3.035.000,00	3.027.625,00	7.375,00	0,00

MVG	2016	EBO-1EEG2AC-WT	1	2	160.449.000,00	0,00	160.449.000,00	160.449.000,00	0,00	0,00
MVG	2016	EBO-1EEG2AE-WT	1	2	30.033.000,00	0,00	30.033.000,00	30.032.200,00	800,00	0,00
MVG	2016	EBO-1EEG2AF-WT	1	2	989.000,00	0,00	989.000,00	566.967,80	422.032,20	0,00
MVG	2016	EBO-1EEG2AG-WT	1	2	8.068.000,00	0,00	8.068.000,00	6.339.524,60	1.728.475,40	0,00
MVG	2016	EBO-1EEG2AH-WT	1	2	4.400.000,00	0,00	4.400.000,00	4.187.986,97	212.013,03	0,00
MVG	2016	EBO-1EEG2AQ-IS	1	2	4.108.000,00	0,00	4.108.000,00	4.108.000,00	0,00	0,00
MVG	2016	EBO-1EEG2AQ-WT	1	2	0,00	0,00	0,00	0,00	0,00	0,00
MVG	2016	EBO-1EEG2AR-IS	1	2	1.089.000,00	0,00	1.089.000,00	1.089.000,00	0,00	0,00
MVG	2016	EBO-1EEG2AR-WT	1	2	0,00	0,00	0,00	0,00	0,00	0,00
MVG	2016	EBO-1EEG2AT-IS	1	2	10.819.000,00	0,00	10.819.000,00	10.819.000,00	0,00	0,00
MVG	2016	EBO-1EEG2AT-WT	1	2	0,00	0,00	0,00	0,00	0,00	0,00
MVG	2016	EBO-1EEG2AU-IS	1	2	10.538.000,00	0,00	10.538.000,00	10.538.000,00	0,00	0,00
MVG	2016	EBO-1EEG2AW-IS	1	2	0,00	0,00	0,00	0,00	0,00	0,00
MVG	2016	EBO-1EEG2AY-IS	1	2	0,00	0,00	0,00	0,00	0,00	0,00
MVG	2016	EBO-1EEG2ZZ-IS	1	2	0,00	0,00	0,00	0,00	0,00	0,00
MVG	2016	EBO-1EEG2ZZ-WT	1	2	0,00	0,00	0,00	0,00	0,00	0,00
MVG	2016	EBO-1EEG5AT-IS	1	5	182.212.000,00	0,00	182.212.000,00	182.212.000,00	0,00	0,00
MVG	2016	EBO-1EEG5AU-IS	1	5	1.501.000,00	0,00	1.501.000,00	1.501.000,00	0,00	0,00
MVG	2016	EBO-1EEG5AW-IS	1	5	0,00	0,00	0,00	0,00	0,00	0,00
MVG	2016	EBO-1EFB2ZZ-PA	1	2	0,00	0,00	0,00	0,00	0,00	0,00
MVG	2016	EBO-1EFG2AA-WT	1	2	200.000,00	0,00	200.000,00	119.100,56	80.899,44	0,00
MVG	2016	EBO-1EFG2AB-WT	1	2	61.563.000,00	0,00	61.563.000,00	61.563.000,00	0,00	0,00
MVG	2016	EBO-1EFG2AP-IS	1	2	34.636.000,00	0,00	34.636.000,00	34.597.650,00	38.350,00	0,00
MVG	2016	EBO-1EFG2AW-IS	1	2	45.248.000,00	0,00	45.248.000,00	45.248.000,00	0,00	0,00
MVG	2016	EBO-1EFG2AW-WT	1	2	0,00	0,00	0,00	0,00	0,00	0,00
MVG	2016	EBO-1EFG2AX-IS	1	2	47.726.000,00	0,00	47.726.000,00	47.726.000,00	0,00	0,00
MVG	2016	EBO-1EFG2AY-IS	1	2	0,00	0,00	0,00	0,00	0,00	0,00
MVG	2016	EBO-1EFG5AY-IS	1	5	0,00	0,00	0,00	0,00	0,00	0,00
MVG	2016	EBO-1EGA2ZZ-IS	1	2	0,00	0,00	0,00	0,00	0,00	0,00
MVG	2016	EBO-1EGG2AA-WT	1	2	9.825.000,00	0,00	9.825.000,00	9.763.169,53	61.830,47	0,00
MVG	2016	ECO-1EAG2ZZ-LO	1	2	25.163.000,00	0,00	25.163.000,00	23.501.939,46	1.661.060,54	0,00
MVG	2016	ECO-1EAG2ZZ-WT	1	2	4.222.000,00	0,00	4.222.000,00	3.277.130,49	944.869,51	0,00
MVG	2016	ECO-1ECA2AA-IS	1	2	0,00	0,00	0,00	0,00	0,00	0,00
MVG	2016	ECO-1ECG2AA-WT	1	2	6.924.000,00	0,00	6.924.000,00	5.272.920,30	1.651.079,70	0,00
MVG	2016	ECO-1ECG2AI-WT	1	2	15.398.000,00	0,00	15.398.000,00	51.854,24	15.346.145,76	0,00
MVG	2016	ECO-1ECG2AX-IS	1	2	2.011.000,00	0,00	2.011.000,00	2.011.000,00	0,00	0,00
MVG	2016	ECO-1ECG2ZZ-WT	1	2	0,00	0,00	0,00	0,00	0,00	0,00
MVG	2016	ECO-1ECG5AY-IS	1	5	521.783.000,00	0,00	521.783.000,00	521.764.739,22	18.260,78	0,00
MVG	2016	ECO-1EDA2ZZ-IS	1	2	0,00	0,00	0,00	0,00	0,00	0,00
MVG	2016	ECO-1EDA2ZZ-WT	1	2	0,00	0,00	0,00	0,00	0,00	0,00
MVG	2016	FBO-1FAE2AY-IS	1	2	2.471.000,00	13.000,00	2.484.000,00	2.453.000,00	31.000,00	0,00
MVG	2016	FBO-1FAE2ZZ-LO	1	2	16.889.000,00	0,00	16.889.000,00	15.949.289,19	939.710,81	0,00
MVG	2016	FBO-1FAE2ZZ-WT	1	2	9.487.000,00	0,00	9.487.000,00	9.440.877,84	46.122,16	0,00
MVG	2016	FBO-1FBE2ZZ-PR	1	2	0,00	0,00	0,00	0,00	0,00	0,00

MVG	2016	FBO-1FCI2ZZ-WT	1	2	0,00	0,00	0,00	0,00	0,00	0,00
MVG	2016	FBO-1FEE2AB-WT	1	2	6.657.000,00	0,00	6.657.000,00	6.656.999,68	0,32	0,00
MVG	2016	FBO-1FEE2AC-WT	1	2	457.000,00	0,00	457.000,00	0,00	457.000,00	0,00
MVG	2016	FBO-1FGE2AE-WT	1	2	27.504.000,00	0,00	27.504.000,00	27.501.006,22	2.993,78	0,00
MVG	2016	FBO-1FGE2AJ-IS	1	2	1.152.000,00	0,00	1.152.000,00	372.241,15	779.758,85	0,00
MVG	2016	FBO-1FGE2AK-WT	1	2	5.206.000,00	0,00	5.206.000,00	5.090.798,10	115.201,90	0,00
MVG	2016	FBO-1FGE5AJ-IS	1	5	2.795.000,00	0,00	2.795.000,00	0,00	2.795.000,00	0,00
MVG	2016	FBO-1FHE2AA-WT	1	2	758.000,00	0,00	758.000,00	703.820,85	54.179,15	0,00
MVG	2016	FBO-1FHE2AB-IS	1	2	216.000,00	0,00	216.000,00	180.000,00	36.000,00	0,00
MVG	2016	FBO-1FHE2AB-WT	1	2	4.306.000,00	0,00	4.306.000,00	4.218.727,19	87.272,81	0,00
MVG	2016	FBO-1FHE2AC-WT	1	2	3.350.000,00	0,00	3.350.000,00	3.152.335,99	197.664,01	0,00
MVG	2016	FBO-1FHE2AD-WT	1	2	3.498.000,00	0,00	3.498.000,00	3.076.359,83	421.640,17	0,00
MVG	2016	FBO-1FHE2AE-WT	1	2	1.709.000,00	0,00	1.709.000,00	1.553.528,15	155.471,85	0,00
MVG	2016	FBO-1FHE2AF-WT	1	2	1.371.000,00	0,00	1.371.000,00	1.338.000,00	33.000,00	0,00
MVG	2016	FBO-1FHE2AJ-WT	1	2	3.392.000,00	0,00	3.392.000,00	3.174.728,96	217.271,04	0,00
MVG	2016	FBO-1FHE2AK-WT	1	2	451.000,00	0,00	451.000,00	140.381,32	310.618,68	0,00
MVG	2016	FBO-1FHE2AL-LO	1	2	0,00	0,00	0,00	-4.662,66	4.662,66	0,00
MVG	2016	FBO-1FHE2AL-WT	1	2	3.585.000,00	0,00	3.585.000,00	3.151.082,46	433.917,54	0,00
MVG	2016	FBO-1FHE2AM-LO	1	2	1.616.000,00	0,00	1.616.000,00	1.381.707,64	234.292,36	0,00
MVG	2016	FBO-1FHE2AM-WT	1	2	16.667.000,00	0,00	16.667.000,00	15.874.084,18	792.915,82	0,00
MVG	2016	FBO-1FHE2AU-IS	1	2	55.000,00	0,00	55.000,00	40.788,20	14.211,80	0,00
MVG	2016	FBO-1FHE2AV-IS	1	2	5.162.000,00	0,00	5.162.000,00	4.693.500,00	468.500,00	0,00
MVG	2016	FBO-1FHE2AV-WT	1	2	0,00	0,00	0,00	0,00	0,00	0,00
MVG	2016	FBO-1FHE2AX-IS	1	2	0,00	0,00	0,00	0,00	0,00	0,00
MVG	2016	FBO-1FHE2AX-WT	1	2	0,00	0,00	0,00	0,00	0,00	0,00
MVG	2016	FBO-1FHE2AY-IS	1	2	0,00	24.677,81	24.677,81	0,00	24.677,81	0,00
MVG	2016	FBO-1FKI5AX-IS	1	5	0,00	0,00	0,00	0,00	0,00	0,00
MVG	2016	FBO-1FNI2AD-WT	1	2	0,00	0,00	0,00	0,00	0,00	0,00
MVG	2016	FBO-1FOI2AF-WT	1	2	0,00	0,00	0,00	0,00	0,00	0,00
MVG	2016	FBO-1FOI2AI-WT	1	2	0,00	0,00	0,00	0,00	0,00	0,00
MVG	2016	FBO-1FOI2AL-WT	1	2	0,00	0,00	0,00	0,00	0,00	0,00
MVG	2016	FBO-1FOI2AM-IS	1	2	0,00	0,00	0,00	0,00	0,00	0,00
MVG	2016	FBO-1FOI2AM-WT	1	2	0,00	0,00	0,00	0,00	0,00	0,00
MVG	2016	FBO-1FOI2AN-WT	1	2	0,00	0,00	0,00	0,00	0,00	0,00
MVG	2016	FBO-1FOI2AO-WT	1	2	0,00	0,00	0,00	0,00	0,00	0,00
MVG	2016	FBO-1FOI2AP-WT	1	2	0,00	0,00	0,00	0,00	0,00	0,00
MVG	2016	FBO-1FOI2ZZ-IS	1	2	0,00	0,00	0,00	0,00	0,00	0,00
MVG	2016	FBO-1FOI2ZZ-WT	1	2	0,00	0,00	0,00	0,00	0,00	0,00
MVG	2016	FCO-1FAE2ZZ-LO	1	2	21.188.000,00	0,00	21.188.000,00	20.515.984,53	672.015,47	0,00
MVG	2016	FCO-1FAE2ZZ-WT	1	2	798.000,00	0,00	798.000,00	797.504,33	495,67	0,00
MVG	2016	FCO-1FBE2ZZ-PR	1	2	0,00	0,00	0,00	0,00	0,00	0,00
MVG	2016	FCO-1FDE2AA-WT	1	2	3.169.598.000,00	0,00	3.169.598.000,00	3.169.598.000,00	0,00	0,00
MVG	2016	FCO-1FDE2AB-WT	1	2	465.065.000,00	0,00	465.065.000,00	465.029.510,82	35.489,18	0,00
MVG	2016	FCO-1FDE2AC-WT	1	2	40.040.000,00	0,00	40.040.000,00	40.039.154,40	845,60	0,00

MVG	2016	FCO-1FDE2AD-WT	1	2	3.573.019.000,00	0,00	3.573.019.000,00	3.573.018.902,50	97,50	0,00
MVG	2016	FCO-1FDE2AE-WT	1	2	414.953.000,00	0,00	414.953.000,00	414.923.894,90	29.105,10	0,00
MVG	2016	FCO-1FDE2AF-WT	1	2	27.511.000,00	0,00	27.511.000,00	27.510.362,36	637,64	0,00
MVG	2016	FCO-1FDE2AG-WT	1	2	16.157.000,00	0,00	16.157.000,00	16.157.000,00	0,00	0,00
MVG	2016	FCO-1FDE2AH-WT	1	2	23.394.000,00	0,00	23.394.000,00	23.392.838,73	1.161,27	0,00
MVG	2016	FCO-1FFE2AA-WT	1	2	215.488.000,00	0,00	215.488.000,00	215.432.948,07	55.051,93	0,00
MVG	2016	FCO-1FFE2AB-WT	1	2	4.574.000,00	0,00	4.574.000,00	4.573.305,60	694,40	0,00
MVG	2016	FCO-1FGE2AA-WT	1	2	21.627.000,00	0,00	21.627.000,00	21.321.110,20	305.889,80	0,00
MVG	2016	FCO-1FGE2AB-WT	1	2	10.215.000,00	0,00	10.215.000,00	10.212.620,47	2.379,53	0,00
MVG	2016	FCO-1FGE2AC-WT	1	2	143.390.000,00	0,00	143.390.000,00	143.390.000,00	0,00	0,00
MVG	2016	FCO-1FGE2AD-WT	1	2	14.624.000,00	0,00	14.624.000,00	14.620.514,07	3.485,93	0,00
MVG	2016	FCO-1FGE2AE-LO	1	2	71.000,00	0,00	71.000,00	60.060,25	10.939,75	0,00
MVG	2016	FCO-1FGE2AE-WT	1	2	26.583.000,00	0,00	26.583.000,00	26.578.134,45	4.865,55	0,00
MVG	2016	FCO-1FGE2AF-WT	1	2	11.996.000,00	0,00	11.996.000,00	11.995.999,61	0,39	0,00
MVG	2016	FCO-1FGE2AK-WT	1	2	5.200.000,00	0,00	5.200.000,00	4.982.048,45	217.951,55	0,00
MVG	2016	FCO-1FGE2AV-IS	1	2	229.000,00	0,00	229.000,00	229.000,00	0,00	0,00
MVG	2016	FCO-1FGE2AV-WT	1	2	7.087.000,00	0,00	7.087.000,00	7.087.000,00	0,00	0,00
MVG	2016	FCO-1FGE2AW-IS	1	2	40.789.000,00	0,00	40.789.000,00	40.789.000,00	0,00	0,00
MVG	2016	FCO-1FGE2AX-IS	1	2	20.856.000,00	0,00	20.856.000,00	20.856.000,00	0,00	0,00
MVG	2016	FCO-1FGE2AY-IS	1	2	5.790.000,00	0,00	5.790.000,00	5.790.000,00	0,00	0,00
MVG	2016	FCO-1FGE5AV-IS	1	5	49.518.000,00	0,00	49.518.000,00	49.518.000,00	0,00	0,00
MVG	2016	FCO-1FGE5AV-WT	1	5	12.419.000,00	0,00	12.419.000,00	12.419.000,00	0,00	0,00
MVG	2016	FCO-1FGE5AW-IS	1	5	232.478.000,00	0,00	232.478.000,00	232.478.000,00	0,00	0,00
MVG	2016	FCO-1FHE2AD-WT	1	2	9.931.000,00	0,00	9.931.000,00	9.930.457,91	542,09	0,00
MVG	2016	FCO-1FHE2AL-WT	1	2	0,00	0,00	0,00	0,00	0,00	0,00
MVG	2016	FCO-1FNI2ZZ-WT	1	2	0,00	0,00	0,00	0,00	0,00	0,00
MVG	2016	FCO-1FOI2AA-WT	1	2	0,00	0,00	0,00	0,00	0,00	0,00
MVG	2016	FCO-1FOI2AI-WT	1	2	0,00	0,00	0,00	0,00	0,00	0,00
MVG	2016	FCO-1FOI2ZZ-WT	1	2	0,00	0,00	0,00	0,00	0,00	0,00
MVG	2016	FDO-1FAE2ZZ-LO	1	2	12.910.000,00	0,00	12.910.000,00	12.450.759,28	459.240,72	0,00
MVG	2016	FDO-1FAE2ZZ-WT	1	2	422.000,00	0,00	422.000,00	420.552,94	1.447,06	0,00
MVG	2016	FDO-1FBE2ZZ-PR	1	2	34.000,00	0,00	34.000,00	0,00	34.000,00	0,00
MVG	2016	FDO-1FCC2AG-WT	1	2	0,00	0,00	0,00	0,00	0,00	0,00
MVG	2016	FDO-1FCI2AI-WT	1	2	0,00	0,00	0,00	0,00	0,00	0,00
MVG	2016	FDO-1FEE2AA-WT	1	2	1.627.603.308,00	0,00	1.627.603.308,00	1.626.459.565,15	1.143.742,85	0,00
MVG	2016	FDO-1FEE2AB-WT	1	2	20.140.000,00	0,00	20.140.000,00	19.599.502,23	540.497,77	0,00
MVG	2016	FDO-1FEE2AC-LO	1	2	66.000,00	0,00	66.000,00	56.757,46	9.242,54	0,00
MVG	2016	FDO-1FEE2AC-WT	1	2	845.000,00	0,00	845.000,00	834.490,89	10.509,11	0,00
MVG	2016	FDO-1FFC2AE-WT	1	2	57.000,00	0,00	57.000,00	56.511,31	488,69	0,00
MVG	2016	FDO-1FFE2AC-WT	1	2	404.712.692,00	0,00	404.712.692,00	398.404.314,41	6.308.377,59	0,00
MVG	2016	FDO-1FFE2AD-WT	1	2	10.654.000,00	0,00	10.654.000,00	9.321.398,57	1.332.601,43	0,00
MVG	2016	FDO-1FFE2AE-WT	1	2	2.949.000,00	0,00	2.949.000,00	2.943.814,80	5.185,20	0,00
MVG	2016	FDO-1FGE2AE-WT	1	2	179.000,00	0,00	179.000,00	179.000,00	0,00	0,00
MVG	2016	FDO-1FGE2AF-WT	1	2	1.252.000,00	0,00	1.252.000,00	1.250.997,98	1.002,02	0,00

MVG	2016	FDO-1FGE2AG-WT	1	2	170.556.000,00	0,00	170.556.000,00	170.555.935,05	64,95	0,00
MVG	2016	FDO-1FGE2AH-LO	1	2	574.000,00	0,00	574.000,00	574.000,00	0,00	0,00
MVG	2016	FDO-1FGE2AH-WT	1	2	5.648.000,00	0,00	5.648.000,00	5.276.268,48	371.731,52	0,00
MVG	2016	FDO-1FGE2AI-WT	1	2	65.532.000,00	0,00	65.532.000,00	65.531.851,20	148,80	0,00
MVG	2016	FDO-1FGE5AI-WT	1	5	29.881.000,00	0,00	29.881.000,00	29.880.999,00	1,00	0,00
MVG	2016	FDO-1FMI2AF-WT	1	2	0,00	0,00	0,00	0,00	0,00	0,00
MVG	2016	FDO-1FOI2AG-WT	1	2	0,00	0,00	0,00	0,00	0,00	0,00
MVG	2016	FDO-1FOI2AI-IS	1	2	0,00	0,00	0,00	0,00	0,00	0,00
MVG	2016	FDO-1FOI2AJ-WT	1	2	0,00	0,00	0,00	0,00	0,00	0,00
MVG	2016	FEO-1FHE2AL-WT	1	2	0,00	0,00	0,00	0,00	0,00	0,00
MVG	2016	FHO-1FAE2ZZ-LO	1	2	0,00	0,00	0,00	0,00	0,00	0,00
MVG	2016	FHO-1FAE2ZZ-WT	1	2	0,00	0,00	0,00	0,00	0,00	0,00
MVG	2016	FHO-1FCI2ZZ-WT	1	2	0,00	0,00	0,00	0,00	0,00	0,00
MVG	2016	FHO-1FGE2AH-WT	1	2	0,00	0,00	0,00	0,00	0,00	0,00
MVG	2016	FIO-1FAE2ZZ-LO	1	2	703.000,00	0,00	703.000,00	681.649,85	21.350,15	0,00
MVG	2016	FIO-1FAE2ZZ-WT	1	2	31.000,00	0,00	31.000,00	30.847,38	152,62	0,00
MVG	2016	FIO-1FGE2AL-LO	1	2	13.699.000,00	0,00	13.699.000,00	13.699.000,00	0,00	0,00
MVG	2016	FIO-1FGE2AL-WT	1	2	564.000,00	0,00	564.000,00	555.703,00	8.297,00	0,00
MVG	2016	GB0-1GAD2AY-IS	1	2	402.000,00	0,00	402.000,00	402.000,00	0,00	0,00
MVG	2016	GB0-1GAD2ZZ-LO	1	2	49.871.000,00	0,00	49.871.000,00	46.364.571,35	3.506.428,65	0,00
MVG	2016	GB0-1GAD2ZZ-WT	1	2	5.984.000,00	0,00	5.984.000,00	5.790.200,39	193.799,61	0,00
MVG	2016	GB0-1GCC2AH-WT	1	2	3.193.000,00	0,00	3.193.000,00	2.772.810,03	420.189,97	0,00
MVG	2016	GB0-1GCD2AA-WT	1	2	2.698.000,00	0,00	2.698.000,00	2.459.797,79	238.202,21	0,00
MVG	2016	GB0-1GCD2AB-WT	1	2	15.382.000,00	0,00	15.382.000,00	15.375.114,88	6.885,12	0,00
MVG	2016	GB0-1GCD2AC-WT	1	2	1.984.000,00	0,00	1.984.000,00	1.931.758,09	52.241,91	0,00
MVG	2016	GB0-1GCD2AD-WT	1	2	104.438.000,00	0,00	104.438.000,00	104.252.221,06	185.778,94	0,00
MVG	2016	GB0-1GCD2AE-WT	1	2	32.029.000,00	0,00	32.029.000,00	31.455.844,08	573.155,92	0,00
MVG	2016	GB0-1GCD2AF-PR	1	2	0,00	0,00	0,00	0,00	0,00	0,00
MVG	2016	GB0-1GCD2AI-WT	1	2	1.024.000,00	0,00	1.024.000,00	1.006.497,00	17.503,00	0,00
MVG	2016	GB0-1GCD2AJ-WT	1	2	59.713.000,00	0,00	59.713.000,00	67.409.999,97	-7.696.999,97	0,00
MVG	2016	GB0-1GCD2AK-WT	1	2	7.557.000,00	0,00	7.557.000,00	6.662.237,60	894.762,40	0,00
MVG	2016	GB0-1GCD2AV-IS	1	2	25.000,00	0,00	25.000,00	25.000,00	0,00	0,00
MVG	2016	GB0-1GCD2AW-IS	1	2	138.000,00	0,00	138.000,00	137.598,42	401,58	0,00
MVG	2016	GB0-1GCD2AW-WT	1	2	0,00	0,00	0,00	0,00	0,00	0,00
MVG	2016	GB0-1GCD2AX-IS	1	2	394.000,00	0,00	394.000,00	394.000,00	0,00	0,00
MVG	2016	GB0-1GDD2AC-WT	1	2	14.632.000,00	0,00	14.632.000,00	14.632.000,00	0,00	0,00
MVG	2016	GB0-1GED2AA-WT	1	2	592.000,00	0,00	592.000,00	499.913,45	92.086,55	0,00
MVG	2016	GB0-1GED2AY-IS	1	2	396.332.000,00	0,00	396.332.000,00	396.332.000,00	0,00	0,00
MVG	2016	GB0-1GED5AY-IS	1	5	4.124.000,00	0,00	4.124.000,00	4.124.000,00	0,00	0,00
MVG	2016	GB0-1GFD2AA-WT	1	2	3.594.223.000,00	0,00	3.594.223.000,00	3.564.277.704,00	29.945.296,00	0,00
MVG	2016	GB0-1GFD2AY-IS	1	2	613.638.000,00	0,00	613.638.000,00	613.638.000,00	0,00	0,00
MVG	2016	GB0-1GGD2AY-IS	1	2	1.480.005.000,00	0,00	1.480.005.000,00	1.480.005.000,00	0,00	0,00
MVG	2016	GB0-1GHD2AA-WT	1	2	499.168.000,00	0,00	499.168.000,00	499.168.000,00	0,00	0,00
MVG	2016	GB0-1GID2AY-IS	1	2	703.512.000,00	0,00	703.512.000,00	692.731.000,02	10.780.999,98	0,00

MVG	2016	GBO-1GID5AY-IS	1	5	31.131.000,00	0,00	31.131.000,00	31.131.000,00	0,00	0,00
MVG	2016	GCO-1GAD2ZZ-LO	1	2	149.000,00	0,00	149.000,00	148.117,37	882,63	0,00
MVG	2016	GCO-1GAD2ZZ-WT	1	2	5.000,00	0,00	5.000,00	1.118,66	3.881,34	0,00
MVG	2016	GDO-1GAD2ZZ-LO	1	2	70.764.000,00	0,00	70.764.000,00	70.751.673,82	12.326,18	0,00
MVG	2016	GDO-1GAD2ZZ-WT	1	2	5.814.000,00	0,00	5.814.000,00	5.465.351,08	348.648,92	0,00
MVG	2016	GEO-1GAD2ZZ-LO	1	2	17.784.000,00	0,00	17.784.000,00	16.784.784,20	999.215,80	0,00
MVG	2016	GEO-1GAD2ZZ-WT	1	2	2.928.000,00	0,00	2.928.000,00	2.860.442,56	67.557,44	0,00
MVG	2016	GEO-1GDD2AA-WT	1	2	11.383.000,00	0,00	11.383.000,00	10.617.655,63	765.344,37	0,00
MVG	2016	GEO-1GDD2AB-PA	1	2	2.280.000,00	0,00	2.280.000,00	1.860.000,00	420.000,00	0,00
MVG	2016	GEO-1GDD2AB-WT	1	2	42.063.000,00	0,00	42.063.000,00	41.141.541,14	921.458,86	0,00
MVG	2016	GEO-1GDD2AC-WT	1	2	197.673.000,00	0,00	197.673.000,00	194.143.185,53	3.529.814,47	0,00
MVG	2016	GEO-1GDD2AD-WT	1	2	186.000,00	0,00	186.000,00	181.359,46	4.640,54	0,00
MVG	2016	GEO-1GDD2AE-WT	1	2	62.417.000,00	0,00	62.417.000,00	58.978.933,70	3.438.066,30	0,00
MVG	2016	GEO-1GDD2AF-WT	1	2	1.975.224.000,00	0,00	1.975.224.000,00	1.884.592.443,17	90.631.556,83	0,00
MVG	2016	GEO-1GDD2AH-WT	1	2	31.260.000,00	0,00	31.260.000,00	30.169.457,67	1.090.542,33	0,00
MVG	2016	GEO-1GDD2AI-WT	1	2	637.206.000,00	0,00	637.206.000,00	632.709.682,53	4.496.317,47	0,00
MVG	2016	GEO-1GDD2AJ-WT	1	2	233.680.000,00	0,00	233.680.000,00	226.238.508,12	7.441.491,88	0,00
MVG	2016	GEO-1GDD2AK-WT	1	2	4.394.000,00	0,00	4.394.000,00	3.693.356,82	700.643,18	0,00
MVG	2016	GEO-1GDD2AV-IS	1	2	80.000,00	0,00	80.000,00	64.000,00	16.000,00	0,00
MVG	2016	GEO-1GDD2AW-IS	1	2	53.000,00	0,00	53.000,00	52.871,63	128,37	0,00
MVG	2016	GEO-1GDD2AX-IS	1	2	86.000,00	86.000,00	172.000,00	86.000,00	86.000,00	0,00
MVG	2016	GEO-1GDD2ZZ-IS	1	2	0,00	0,00	0,00	0,00	0,00	0,00
MVG	2016	HBO-1HAI2ZZ-IS	1	2	0,00	0,00	0,00	0,00	0,00	0,00
MVG	2016	HBO-1HAI2ZZ-LO	1	2	20.690.000,00	0,00	20.690.000,00	20.538.999,51	151.000,49	0,00
MVG	2016	HBO-1HAI2ZZ-WT	1	2	2.019.000,00	0,00	2.019.000,00	1.547.544,66	471.455,34	0,00
MVG	2016	HBO-1HAX2ZZ-WT	1	2	0,00	0,00	0,00	0,00	0,00	0,00
MVG	2016	HBO-1HBI2AX-PR	1	2	0,00	0,00	0,00	0,00	0,00	0,00
MVG	2016	HBO-1HCI2AA-IS	1	2	16.680.000,00	0,00	16.680.000,00	16.680.000,00	0,00	0,00
MVG	2016	HBO-1HCI2AA-WT	1	2	834.000,00	0,00	834.000,00	728.190,83	105.809,17	0,00
MVG	2016	HBO-1HCI2AB-WT	1	2	1.217.000,00	0,00	1.217.000,00	1.205.997,04	11.002,96	0,00
MVG	2016	HBO-1HCI2AC-WT	1	2	4.008.000,00	0,00	4.008.000,00	4.002.133,46	5.866,54	0,00
MVG	2016	HBO-1HCI2AD-WT	1	2	236.000,00	0,00	236.000,00	228.592,67	7.407,33	0,00
MVG	2016	HBO-1HCI2AE-WT	1	2	0,00	0,00	0,00	0,00	0,00	0,00
MVG	2016	HBO-1HCI2AF-WT	1	2	0,00	0,00	0,00	0,00	0,00	0,00
MVG	2016	HBO-1HCI2AG-WT	1	2	190.000,00	0,00	190.000,00	152.298,32	37.701,68	0,00
MVG	2016	HBO-1HCI2AH-WT	1	2	1.530.000,00	0,00	1.530.000,00	1.236.204,70	293.795,30	0,00
MVG	2016	HBO-1HCI2AI-WT	1	2	64.000,00	0,00	64.000,00	63.831,53	168,47	0,00
MVG	2016	HBO-1HCI2AJ-WT	1	2	14.412.000,00	0,00	14.412.000,00	14.411.999,76	0,24	0,00
MVG	2016	HBO-1HCI2AK-WT	1	2	27.590.000,00	0,00	27.590.000,00	26.072.955,32	1.517.044,68	0,00
MVG	2016	HBO-1HCISAY-IS	1	5	31.204.000,00	0,00	31.204.000,00	31.204.000,00	0,00	0,00
MVG	2016	HBO-1HCX2AD-WT	1	2	300.000,00	0,00	300.000,00	300.000,00	0,00	0,00
MVG	2016	HBO-1HCX2AF-WT	1	2	30.918.000,00	0,00	30.918.000,00	30.917.999,41	0,59	0,00
MVG	2016	HBO-1HCX2AH-WT	1	2	0,00	0,00	0,00	0,00	0,00	0,00
MVG	2016	HBO-1HDIZAA-WT	1	2	249.000,00	0,00	249.000,00	216.728,49	32.271,51	0,00

MVG	2016	HBO-1HDI2AB-WT	1	2	7.667.000,00	0,00	7.667.000,00	7.665.853,19	1.146,81	0,00
MVG	2016	HBO-1HDI2AC-WT	1	2	51.924.000,00	0,00	51.924.000,00	51.800.992,45	123.007,55	0,00
MVG	2016	HBO-1HDI2AD-WT	1	2	124.000,00	0,00	124.000,00	124.000,00	0,00	0,00
MVG	2016	HBO-1HDI2AE-WT	1	2	6.546.000,00	0,00	6.546.000,00	6.519.545,48	26.454,52	0,00
MVG	2016	HBO-1HDI2AF-WT	1	2	2.329.000,00	0,00	2.329.000,00	2.313.136,92	15.863,08	0,00
MVG	2016	HBO-1HDI2AG-WT	1	2	1.611.000,00	0,00	1.611.000,00	1.608.126,83	2.873,17	0,00
MVG	2016	HBO-1HDI2AH-WT	1	2	42.788.000,00	0,00	42.788.000,00	42.788.000,00	0,00	0,00
MVG	2016	HBO-1HDI2AI-WT	1	2	0,00	0,00	0,00	0,00	0,00	0,00
MVG	2016	HBO-1HDI2AX-IS	1	2	91.000,00	0,00	91.000,00	91.000,00	0,00	0,00
MVG	2016	HBO-1HDI2AY-IS	1	2	0,00	0,00	0,00	0,00	0,00	0,00
MVG	2016	HBO-1HDX2AE-WT	1	2	2.694.000,00	0,00	2.694.000,00	2.685.999,20	8.000,80	0,00
MVG	2016	HBO-1HEI2AA-WT	1	2	1.270.000,00	0,00	1.270.000,00	1.269.292,42	707,58	0,00
MVG	2016	HBO-1HEI2AB-WT	1	2	1.007.000,00	0,00	1.007.000,00	1.007.000,00	0,00	0,00
MVG	2016	HBO-1HEI2AC-WT	1	2	28.139.000,00	0,00	28.139.000,00	28.139.000,00	0,00	0,00
MVG	2016	HBO-1HEI2AD-WT	1	2	0,00	0,00	0,00	0,00	0,00	0,00
MVG	2016	HBO-1HEI2AE-WT	1	2	745.000,00	0,00	745.000,00	717.590,57	27.409,43	0,00
MVG	2016	HBO-1HEI2AF-WT	1	2	7.837.000,00	0,00	7.837.000,00	7.533.396,54	303.603,46	0,00
MVG	2016	HBO-1HEI2AG-WT	1	2	6.560.000,00	0,00	6.560.000,00	6.557.843,37	2.156,63	0,00
MVG	2016	HBO-1HEI2AI-WT	1	2	16.692.000,00	0,00	16.692.000,00	16.691.999,83	0,17	0,00
MVG	2016	HBO-1HEI2AK-WT	1	2	91.177.000,00	0,00	91.177.000,00	91.157.527,36	19.472,64	0,00
MVG	2016	HBO-1HEI2AN-IS	1	2	2.018.000,00	0,00	2.018.000,00	2.011.100,00	6.900,00	0,00
MVG	2016	HBO-1HEI2AP-IS	1	2	484.000,00	0,00	484.000,00	484.000,00	0,00	0,00
MVG	2016	HBO-1HEI2AQ-IS	1	2	206.000,00	0,00	206.000,00	206.000,00	0,00	0,00
MVG	2016	HBO-1HEI2AR-IS	1	2	2.524.000,00	0,00	2.524.000,00	2.524.000,00	0,00	0,00
MVG	2016	HBO-1HEI2AS-IS	1	2	598.000,00	0,00	598.000,00	598.000,00	0,00	0,00
MVG	2016	HBO-1HEI2AT-IS	1	2	4.661.000,00	0,00	4.661.000,00	4.661.000,00	0,00	0,00
MVG	2016	HBO-1HEI2AU-IS	1	2	5.370.000,00	0,00	5.370.000,00	5.370.000,00	0,00	0,00
MVG	2016	HBO-1HEI2AV-IS	1	2	995.000,00	0,00	995.000,00	995.000,00	0,00	0,00
MVG	2016	HBO-1HEI2AW-IS	1	2	24.087.000,00	0,00	24.087.000,00	24.087.000,00	0,00	0,00
MVG	2016	HBO-1HEI2AX-IS	1	2	6.528.000,00	0,00	6.528.000,00	6.528.000,00	0,00	0,00
MVG	2016	HBO-1HEI5AY-IS	1	5	563.000,00	0,00	563.000,00	563.000,00	0,00	0,00
MVG	2016	HBO-1HFG2AA-LO	1	2	0,00	0,00	0,00	0,00	0,00	0,00
MVG	2016	HBO-1HFG2AA-WT	1	2	0,00	0,00	0,00	0,00	0,00	0,00
MVG	2016	HBO-1HFG2AB-WT	1	2	0,00	0,00	0,00	0,00	0,00	0,00
MVG	2016	HBO-1HFG2AC-WT	1	2	0,00	0,00	0,00	0,00	0,00	0,00
MVG	2016	HBO-1HFG2AD-WT	1	2	0,00	0,00	0,00	0,00	0,00	0,00
MVG	2016	HBO-1HFG2AE-WT	1	2	0,00	0,00	0,00	0,00	0,00	0,00
MVG	2016	HBO-1HFG2AF-WT	1	2	0,00	0,00	0,00	0,00	0,00	0,00
MVG	2016	HBO-1HFG2AG-IS	1	2	986.000,00	0,00	986.000,00	986.000,00	0,00	0,00
MVG	2016	HBO-1HFG2AG-WT	1	2	0,00	0,00	0,00	0,00	0,00	0,00
MVG	2016	HBO-1HFG2AY-IS	1	2	101.599.000,00	0,00	101.599.000,00	101.599.000,00	0,00	0,00
MVG	2016	HBO-1HFG5AV-IS	1	5	613.000,00	0,00	613.000,00	606.000,00	7.000,00	0,00
MVG	2016	HBO-1HFG5AY-IS	1	5	17.824.000,00	3.962.500,00	21.786.500,00	17.824.000,00	3.962.500,00	0,00
MVG	2016	HBO-1HGI2AA-WT	1	2	732.000,00	0,00	732.000,00	731.993,08	6,92	0,00

MVG	2016	HBO-1HGI2AB-WT	1	2	452.000,00	0,00	452.000,00	451.500,00	500,00	0,00
MVG	2016	HBO-1HGI2AC-WT	1	2	32.429.000,00	0,00	32.429.000,00	32.205.725,97	223.274,03	0,00
MVG	2016	HBO-1HGI2AD-WT	1	2	5.880.000,00	0,00	5.880.000,00	5.865.662,91	14.337,09	0,00
MVG	2016	HBO-1HGI2AF-WT	1	2	2.921.000,00	0,00	2.921.000,00	2.917.689,00	3.311,00	0,00
MVG	2016	HBO-1HGI2AG-WT	1	2	0,00	0,00	0,00	0,00	0,00	0,00
MVG	2016	HBO-1HGI2AH-WT	1	2	476.000,00	0,00	476.000,00	475.999,99	0,01	0,00
MVG	2016	HBO-1HGI2AY-IS	1	2	966.000,00	0,00	966.000,00	966.000,00	0,00	0,00
MVG	2016	HBO-1HHI2AA-WT	1	2	492.000,00	0,00	492.000,00	299.477,48	192.522,52	0,00
MVG	2016	HBO-1HHI2AB-WT	1	2	1.732.000,00	0,00	1.732.000,00	1.729.915,07	2.084,93	0,00
MVG	2016	HBO-1HHI2AC-WT	1	2	598.900,00	0,00	598.900,00	573.156,77	25.743,23	0,00
MVG	2016	HBO-1HHI2AD-WT	1	2	0,00	0,00	0,00	0,00	0,00	0,00
MVG	2016	HBO-1HHI2AE-WT	1	2	0,00	0,00	0,00	0,00	0,00	0,00
MVG	2016	HBO-1HHI2AF-WT	1	2	1.653.000,00	0,00	1.653.000,00	1.653.000,00	0,00	0,00
MVG	2016	HBO-1HHI2AG-WT	1	2	1.876.000,00	0,00	1.876.000,00	1.876.000,00	0,00	0,00
MVG	2016	HBO-1HHI2AH-WT	1	2	1.628.100,00	0,00	1.628.100,00	1.628.080,85	19,15	0,00
MVG	2016	HBO-1HHI2AI-LO	1	2	63.352.000,00	0,00	63.352.000,00	63.147.208,38	204.791,62	0,00
MVG	2016	HBO-1HHI2AW-IS	1	2	4.560.000,00	0,00	4.560.000,00	4.560.000,00	0,00	0,00
MVG	2016	HBO-1HHI2AW-WT	1	2	0,00	0,00	0,00	0,00	0,00	0,00
MVG	2016	HBO-1HHI2AX-IS	1	2	272.655.000,00	0,00	272.655.000,00	272.655.000,00	0,00	0,00
MVG	2016	HBO-1HHI2AY-IS	1	2	1.319.000,00	0,00	1.319.000,00	1.319.000,00	0,00	0,00
MVG	2016	HBO-1HHI2AL-WT	1	2	7.193.000,00	0,00	7.193.000,00	6.943.742,48	249.257,52	0,00
MVG	2016	HCO-1HAI2ZZ-LO	1	2	0,00	0,00	0,00	0,00	0,00	0,00
MVG	2016	HCO-1HAI2ZZ-WT	1	2	0,00	0,00	0,00	0,00	0,00	0,00
MVG	2016	HCO-1HDI2AA-WT	1	2	0,00	0,00	0,00	0,00	0,00	0,00
MVG	2016	HCO-1HDI2AB-WT	1	2	0,00	0,00	0,00	0,00	0,00	0,00
MVG	2016	HCO-1HDI2AC-WT	1	2	0,00	0,00	0,00	0,00	0,00	0,00
MVG	2016	HCO-1HDI2AD-WT	1	2	0,00	0,00	0,00	0,00	0,00	0,00
MVG	2016	HCO-1HDI2AE-WT	1	2	0,00	0,00	0,00	0,00	0,00	0,00
MVG	2016	HCO-1HDI2AF-WT	1	2	0,00	0,00	0,00	0,00	0,00	0,00
MVG	2016	HCO-1HDI2AG-WT	1	2	0,00	0,00	0,00	0,00	0,00	0,00
MVG	2016	HCO-1HDI2AH-WT	1	2	0,00	0,00	0,00	0,00	0,00	0,00
MVG	2016	HCO-1HDI2AI-WT	1	2	0,00	0,00	0,00	0,00	0,00	0,00
MVG	2016	HCO-1HGI2AA-WT	1	2	0,00	0,00	0,00	0,00	0,00	0,00
MVG	2016	HCO-1HGI2AB-WT	1	2	0,00	0,00	0,00	0,00	0,00	0,00
MVG	2016	HCO-1HGI2AC-WT	1	2	0,00	0,00	0,00	0,00	0,00	0,00
MVG	2016	HCO-1HGI2AD-WT	1	2	0,00	0,00	0,00	0,00	0,00	0,00
MVG	2016	HCO-1HGI2AE-WT	1	2	0,00	0,00	0,00	0,00	0,00	0,00
MVG	2016	HCO-1HGI2AF-WT	1	2	0,00	0,00	0,00	0,00	0,00	0,00
MVG	2016	HCO-1HGI2AG-WT	1	2	0,00	0,00	0,00	0,00	0,00	0,00
MVG	2016	HCO-1HGI2AH-WT	1	2	0,00	0,00	0,00	0,00	0,00	0,00
MVG	2016	HDO-1HAI2ZZ-LO	1	2	0,00	0,00	0,00	0,00	0,00	0,00
MVG	2016	HDO-1HAI2ZZ-WT	1	2	0,00	0,00	0,00	0,00	0,00	0,00
MVG	2016	HDO-1HEI2AA-WT	1	2	0,00	0,00	0,00	0,00	0,00	0,00
MVG	2016	HDO-1HEI2AB-WT	1	2	0,00	0,00	0,00	0,00	0,00	0,00



MVG	2016	HDO-1HEI2AC-WT	1	2	0,00	0,00	0,00	0,00	0,00	0,00
MVG	2016	HDO-1HEI2AD-WT	1	2	0,00	0,00	0,00	0,00	0,00	0,00
MVG	2016	HDO-1HEI2AE-WT	1	2	0,00	0,00	0,00	0,00	0,00	0,00
MVG	2016	HDO-1HEI2AF-WT	1	2	0,00	0,00	0,00	0,00	0,00	0,00
MVG	2016	HDO-1HEI2AG-WT	1	2	0,00	0,00	0,00	0,00	0,00	0,00
MVG	2016	HDO-1HEI2AI-WT	1	2	0,00	0,00	0,00	0,00	0,00	0,00
MVG	2016	HDO-1HEI2AK-WT	1	2	0,00	0,00	0,00	0,00	0,00	0,00
MVG	2016	HDO-1HEI2AP-IS	1	2	0,00	0,00	0,00	0,00	0,00	0,00
MVG	2016	HDO-1HEI2AY-IS	1	2	0,00	0,00	0,00	0,00	0,00	0,00
MVG	2016	HDO-1HHI2AL-WT	1	2	0,00	0,00	0,00	0,00	0,00	0,00
MVG	2016	HEO-1HAI2ZZ-LO	1	2	0,00	0,00	0,00	0,00	0,00	0,00
MVG	2016	HEO-1HAI2ZZ-WT	1	2	0,00	0,00	0,00	0,00	0,00	0,00
MVG	2016	JBO-1JAG2ZZ-PA	1	2	1.970.000,00	0,00	1.970.000,00	1.805.677,00	164.323,00	0,00
MVG	2016	JBO-1JAX2ZZ-LO	1	2	17.989.000,00	0,00	17.989.000,00	16.618.124,60	1.370.875,40	0,00
MVG	2016	JBO-1JAX2ZZ-WT	1	2	8.000.000,00	0,00	8.000.000,00	7.765.194,19	234.805,81	0,00
MVG	2016	JBO-1JBG2AA-PR	1	2	462.000,00	0,00	462.000,00	0,00	462.000,00	0,00
MVG	2016	JBO-1JBG2ZZ-PR	1	2	1.500.000,00	0,00	1.500.000,00	0,00	1.500.000,00	0,00
MVG	2016	JBO-1JDG2AA-WT	1	2	1.089.000,00	0,00	1.089.000,00	828.800,05	260.199,95	0,00
MVG	2016	JBO-1JDG2AB-WT	1	2	5.928.000,00	0,00	5.928.000,00	5.830.769,31	97.230,69	0,00
MVG	2016	JBO-1JDG2AC-WT	1	2	14.053.000,00	0,00	14.053.000,00	13.868.365,51	184.634,49	0,00
MVG	2016	JBO-1JDG2AD-IS	1	2	2.519.000,00	0,00	2.519.000,00	2.309.845,08	209.154,92	0,00
MVG	2016	JBO-1JDG2AD-WT	1	2	361.915.000,00	0,00	361.915.000,00	358.394.534,04	3.520.465,96	0,00
MVG	2016	JBO-1JDG2AE-WT	1	2	30.048.000,00	0,00	30.048.000,00	29.755.488,03	292.511,97	0,00
MVG	2016	JBO-1JDG2AG-WT	1	2	20.060.000,00	0,00	20.060.000,00	19.066.318,54	993.681,46	0,00
MVG	2016	JBO-1JDG2AI-WT	1	2	3.054.000,00	0,00	3.054.000,00	2.524.938,00	529.062,00	0,00
MVG	2016	JBO-1JDG2AJ-WT	1	2	48.210.000,00	0,00	48.210.000,00	49.296.346,99	-1.086.346,99	0,00
MVG	2016	JBO-1JDG2AK-WT	1	2	45.354.000,00	0,00	45.354.000,00	52.655.145,54	-7.301.145,54	0,00
MVG	2016	JBO-1JDG2AL-PA	1	2	1.325.000,00	0,00	1.325.000,00	1.275.000,00	50.000,00	0,00
MVG	2016	JBO-1JDG2AL-WT	1	2	1.088.799.000,00	0,00	1.088.799.000,00	1.121.508.178,43	-32.709.178,43	0,00
MVG	2016	JBO-1JDG2AM-WT	1	2	54.715.000,00	0,00	54.715.000,00	60.840.385,44	-6.125.385,44	0,00
MVG	2016	JBO-1JDG2AN-WT	1	2	0,00	0,00	0,00	0,00	0,00	0,00
MVG	2016	JBO-1JDG2AO-WT	1	2	475.166.000,00	0,00	475.166.000,00	486.345.051,88	-11.179.051,88	0,00
MVG	2016	JBO-1JDG2AP-WT	1	2	47.843.000,00	0,00	47.843.000,00	46.853.512,05	989.487,95	0,00
MVG	2016	JBO-1JDG2AQ-WT	1	2	10.018.000,00	0,00	10.018.000,00	11.219.777,29	-1.201.777,29	0,00
MVG	2016	JBO-1JDG2AR-WT	1	2	28.772.000,00	0,00	28.772.000,00	30.016.204,63	-1.244.204,63	0,00
MVG	2016	JBO-1JDG2AS-WT	1	2	15.584.000,00	0,00	15.584.000,00	12.156.057,72	3.427.942,28	0,00
MVG	2016	JBO-1JDG2AT-WT	1	2	22.309.000,00	0,00	22.309.000,00	10.153.674,72	12.155.325,28	0,00
MVG	2016	JBO-1JDG2AU-WT	1	2	20.191.000,00	0,00	20.191.000,00	18.560.891,57	1.630.108,43	0,00
MVG	2016	JBO-1JDG2AY-IS	1	2	543.086.000,00	0,00	543.086.000,00	551.698.334,11	-8.612.334,11	0,00
MVG	2016	JBO-1JDG2ZZ-IS	1	2	0,00	0,00	0,00	0,00	0,00	0,00
MVG	2016	JBO-1JDX2AY-IS	1	5	28.721.000,00	0,00	28.721.000,00	28.721.000,00	0,00	0,00
MVG	2016	JBO-1JDX2AA-WT	1	2	0,00	0,00	0,00	0,00	0,00	0,00
MVG	2016	JBO-1JEC2AA-WT	1	2	340.143.000,00	0,00	340.143.000,00	335.258.087,10	4.884.912,90	0,00
MVG	2016	JBO-1JEC2AB-WT	1	2	22.594.000,00	0,00	22.594.000,00	20.913.547,32	1.680.452,68	0,00

MVG	2016	JBO-1JEC2AC-WT	1	2	9.085.000,00	0,00	9.085.000,00	8.146.714,66	938.285,34	0,00
MVG	2016	JBO-1JEC2AD-WT	1	2	4.571.000,00	0,00	4.571.000,00	3.875.924,96	695.075,04	0,00
MVG	2016	JBO-1JEC2AE-WT	1	2	60.960.000,00	0,00	60.960.000,00	54.434.185,60	6.525.814,40	0,00
MVG	2016	JBO-1JEF2ZZ-IS	1	2	0,00	0,00	0,00	0,00	0,00	0,00
MVG	2016	JBO-1JFG2AA-WT	1	2	125.000,00	0,00	125.000,00	71.164,20	53.835,80	0,00
MVG	2016	JBO-1JFG2AB-WT	1	2	70.136.000,00	0,00	70.136.000,00	68.164.333,27	1.971.666,73	0,00
MVG	2016	JBO-1JFG2AX-IS	1	2	65.590.000,00	0,00	65.590.000,00	65.590.000,00	0,00	0,00
MVG	2016	JBO-1JFG2AY-IS	1	2	143.575.000,00	0,00	143.575.000,00	141.587.473,66	1.987.526,34	0,00
MVG	2016	JCO-1JAX2ZZ-LO	1	2	0,00	0,00	0,00	0,00	0,00	0,00
MVG	2016	JCO-1JAX2ZZ-WT	1	2	0,00	0,00	0,00	0,00	0,00	0,00
MVG	2016	JCO-1JOG2AA-WT	1	2	0,00	0,00	0,00	0,00	0,00	0,00
MVG	2016	JCO-1JOG2AD-IS	1	2	0,00	0,00	0,00	0,00	0,00	0,00
MVG	2016	JCO-1JOG2AD-WT	1	2	0,00	0,00	0,00	0,00	0,00	0,00
MVG	2016	JCO-1JOG2AE-WT	1	2	0,00	0,00	0,00	0,00	0,00	0,00
MVG	2016	JCO-1JEC2AA-WT	1	2	0,00	0,00	0,00	0,00	0,00	0,00
MVG	2016	JCO-1JEC2AB-WT	1	2	0,00	0,00	0,00	0,00	0,00	0,00
MVG	2016	JCO-1JEC2AC-WT	1	2	0,00	0,00	0,00	0,00	0,00	0,00
MVG	2016	JCO-1JEC2AD-WT	1	2	0,00	0,00	0,00	0,00	0,00	0,00
MVG	2016	JCO-1JFG2AA-WT	1	2	0,00	0,00	0,00	0,00	0,00	0,00
MVG	2016	KBO-1KAH2ZZ-LO	1	2	38.474.000,00	0,00	38.474.000,00	37.166.100,92	1.307.899,08	0,00
MVG	2016	KBO-1KAH2ZZ-WT	1	2	4.984.000,00	0,00	4.984.000,00	4.705.111,10	278.888,90	0,00
MVG	2016	KBO-1KDH2AA-LO	1	2	0,00	0,00	0,00	0,00	0,00	0,00
MVG	2016	KBO-1KDH2AA-WT	1	2	787.000,00	0,00	787.000,00	665.771,63	121.228,37	0,00
MVG	2016	KBO-1KDH2AB-WT	1	2	189.000,00	0,00	189.000,00	114.407,47	74.592,53	0,00
MVG	2016	KBO-1KDH2AC-WT	1	2	7.134.000,00	0,00	7.134.000,00	6.782.577,02	351.422,98	0,00
MVG	2016	KBO-1KDH2AF-WT	1	2	8.360.000,00	0,00	8.360.000,00	-8.120.713,90	239.286,10	0,00
MVG	2016	KBO-1KDH2AG-WT	1	2	8.366.000,00	0,00	8.366.000,00	8.228.129,90	137.870,10	0,00
MVG	2016	KBO-1KDH2AI-WT	1	2	983.000,00	0,00	983.000,00	849.000,00	134.000,00	0,00
MVG	2016	KBO-1KDH2AT-IS	1	2	109.000,00	0,00	109.000,00	92.000,00	17.000,00	0,00
MVG	2016	KBO-1KDH2AU-IS	1	2	341.000,00	0,00	341.000,00	341.000,00	0,00	0,00
MVG	2016	KBO-1KDH2AY-IS	1	2	5.354.000,00	0,00	5.354.000,00	5.354.000,00	0,00	0,00
MVG	2016	KBO-1KDH5AV-IS	1	5	8.003.000,00	0,00	8.003.000,00	8.003.000,00	0,00	0,00
MVG	2016	KBO-1KDH5AW-IS	1	5	67.327.000,00	0,00	67.327.000,00	67.327.000,00	0,00	0,00
MVG	2016	KBO-1KDH5AX-IS	1	5	3.976.000,00	0,00	3.976.000,00	3.976.000,00	0,00	0,00
MVG	2016	KBO-1KGH2AA-WT	1	2	4.725.000,00	0,00	4.725.000,00	4.725.000,00	0,00	0,00
MVG	2016	KCO-1KAH2ZZ-LO	1	2	0,00	0,00	0,00	0,00	0,00	0,00
MVG	2016	KCO-1KAH2ZZ-WT	1	2	0,00	0,00	0,00	0,00	0,00	0,00
MVG	2016	KCO-1KDH2AF-WT	1	2	0,00	0,00	0,00	0,00	0,00	0,00
MVG	2016	KCO-1KDH2AG-WT	1	2	0,00	0,00	0,00	0,00	0,00	0,00
MVG	2016	KCO-1KEA2AB-WT	1	2	0,00	0,00	0,00	0,00	0,00	0,00
MVG	2016	KDO-1KAH2ZZ-LO	1	2	12.672.000,00	0,00	12.672.000,00	12.644.124,63	27.875,37	0,00
MVG	2016	KDO-1KAH2ZZ-WT	1	2	4.040.000,00	0,00	4.040.000,00	4.039.525,05	474,95	0,00
MVG	2016	KDO-1KFH2AA-WT	1	2	0,00	0,00	0,00	0,00	0,00	0,00
MVG	2016	LBO-1LAH2AR-IS	1	2	1.220.000,00	0,00	1.220.000,00	1.220.000,00	0,00	0,00

MVG	2016	LBO-1LAX2ZZ-LO	1	2	41.747.000,00	0,00	41.747.000,00	41.731.914,52	15.085,48	0,00
MVG	2016	LBO-1LAX2ZZ-WT	1	2	4.974.000,00	0,00	4.974.000,00	4.780.272,85	193.727,15	0,00
MVG	2016	LBO-1LCF2ZZ-IS	1	2	0,00	0,00	0,00	0,00	0,00	0,00
MVG	2016	LBO-1LCH2AA-WT	1	2	8.453.000,00	0,00	8.453.000,00	7.597.767,55	855.232,45	0,00
MVG	2016	LBO-1LCH2AB-WT	1	2	791.000,00	0,00	791.000,00	760.943,62	30.056,38	0,00
MVG	2016	LBO-1LCH2AC-WT	1	2	6.411.000,00	0,00	6.411.000,00	3.829.548,60	2.581.451,40	0,00
MVG	2016	LBO-1LCH2AD-WT	1	2	819.000,00	0,00	819.000,00	442.289,58	376.710,42	0,00
MVG	2016	LBO-1LCH2AE-WT	1	2	1.963.000,00	0,00	1.963.000,00	1.939.229,60	23.770,40	0,00
MVG	2016	LBO-1LCH2AG-WT	1	2	1.077.000,00	0,00	1.077.000,00	919.037,59	157.962,41	0,00
MVG	2016	LBO-1LCH2AH-PA	1	2	1.000.000,00	0,00	1.000.000,00	1.000.000,00	0,00	0,00
MVG	2016	LBO-1LCH2AH-WT	1	2	10.000,00	0,00	10.000,00	0,00	10.000,00	0,00
MVG	2016	LBO-1LCH2AT-IS	1	2	315.000,00	0,00	315.000,00	0,00	315.000,00	0,00
MVG	2016	LBO-1LCH2AU-IS	1	2	2.511.000,00	0,00	2.511.000,00	2.511.000,00	0,00	0,00
MVG	2016	LBO-1LCH2AV-IS	1	2	19.185.000,00	0,00	19.185.000,00	19.185.000,00	0,00	0,00
MVG	2016	LBO-1LCH2AW-IS	1	2	93.144.000,00	12.606.248,19	105.750.248,19	89.151.886,93	16.598.361,26	0,00
MVG	2016	LBO-1LCH2AX-IS	1	2	259.766.000,00	0,00	259.766.000,00	259.766.000,00	0,00	0,00
MVG	2016	LBO-1LCH2AY-IS	1	2	50.865.000,00	1.060.868,83	51.925.868,83	49.884.934,32	2.040.934,51	0,00
MVG	2016	LBO-1LCH2ZZ-LO	1	2	1.800.000,00	0,00	1.800.000,00	1.294.161,15	505.838,85	0,00
MVG	2016	LBO-1LCH5AV-IS	1	5	234.000,00	0,00	234.000,00	234.000,00	0,00	0,00
MVG	2016	LBO-1LCH5AW-IS	1	5	22.700.000,00	0,00	22.700.000,00	22.700.000,00	0,00	0,00
MVG	2016	LBO-1LCH5AY-IS	1	5	1.668.000,00	0,00	1.668.000,00	1.668.000,00	0,00	0,00
MVG	2016	LBO-1LEB2AA-WT	1	2	81.000,00	0,00	81.000,00	80.664,11	335,89	0,00
MVG	2016	LBO-1LEB2AD-WT	1	2	400.000,00	0,00	400.000,00	202.215,97	197.784,03	0,00
MVG	2016	LBO-1LFF2AA-WT	1	2	831.000,00	0,00	831.000,00	805.573,48	25.426,52	0,00
MVG	2016	LCO-1LAH2ZZ-LO	1	2	11.237.000,00	0,00	11.237.000,00	10.956.783,46	280.216,54	0,00
MVG	2016	LCO-1LAH2ZZ-WT	1	2	12.000,00	0,00	12.000,00	11.615,05	384,95	0,00
MVG	2016	LCO-1LCH2BA-WT	1	2	4.286.000,00	0,00	4.286.000,00	4.069.383,35	216.616,65	0,00
MVG	2016	LCO-1LDH2ZZ-IS	1	2	0,00	0,00	0,00	0,00	0,00	0,00
MVG	2016	LDO-1LAH2ZZ-LO	1	2	35.954.000,00	0,00	35.954.000,00	35.083.037,35	870.962,65	0,00
MVG	2016	LDO-1LAH2ZZ-WT	1	2	3.418.000,00	0,00	3.418.000,00	3.280.682,21	137.317,79	0,00
MVG	2016	LDO-1LCH2AF-WT	1	2	5.714.000,00	0,00	5.714.000,00	5.294.515,53	419.484,47	0,00
MVG	2016	LDO-1LCH5AY-IS	1	5	1.395.000,00	0,00	1.395.000,00	1.395.000,00	0,00	0,00
MVG	2016	LDO-1LDH2AA-WT	1	2	0,00	0,00	0,00	0,00	0,00	0,00
MVG	2016	LDO-1LDH2AY-IS	1	2	0,00	0,00	0,00	0,00	0,00	0,00
MVG	2016	LDO-1LDH2ZZ-LO	1	2	0,00	0,00	0,00	0,00	0,00	0,00
MVG	2016	LEO-1LAB2ZZ-LO	1	2	4.906.000,00	0,00	4.906.000,00	4.783.602,28	122.397,72	0,00
MVG	2016	LEO-1LAB2ZZ-WT	1	2	1.414.000,00	0,00	1.414.000,00	1.164.221,20	249.778,80	0,00
MVG	2016	LEO-1LEB2AA-WT	1	2	3.324.000,00	0,00	3.324.000,00	1.112.757,00	2.211.243,00	0,00
MVG	2016	LEO-1LEB2AB-PA	1	2	55.000.000,00	0,00	55.000.000,00	29.730.847,29	25.269.152,71	0,00
MVG	2016	LEO-1LEB2AB-WT	1	2	8.437.000,00	0,00	8.437.000,00	6.636.655,00	1.800.345,00	0,00
MVG	2016	LEO-1LEB2AD-WT	1	2	5.000.000,00	0,00	5.000.000,00	2.274.000,00	2.726.000,00	0,00
MVG	2016	LEO-1LEB2AE-WT	1	2	37.076.000,00	0,00	37.076.000,00	0,00	37.076.000,00	0,00
MVG	2016	MBO-1MAF2ZZ-LO	1	2	40.255.000,00	0,00	40.255.000,00	39.295.156,09	959.843,91	0,00
MVG	2016	MBO-1MAF2ZZ-WT	1	2	5.267.000,00	0,00	5.267.000,00	4.403.352,92	863.647,08	0,00

MVG	2016	MBO-1MCE2ZZ-PA	1	2	0,00	0,00	0,00	0,00	0,00	0,00
MVG	2016	MBO-1MDE2ZZ-IS	1	2	0,00	0,00	0,00	0,00	0,00	0,00
MVG	2016	MBO-1MDF2AB-WT	1	2	13.758.000,00	0,00	13.758.000,00	12.598.057,03	1.159.942,97	0,00
MVG	2016	MBO-1MDF2AQ-IS	1	2	80.000,00	0,00	80.000,00	80.000,00	0,00	0,00
MVG	2016	MBO-1MDF2AR-IS	1	2	80.000,00	0,00	80.000,00	80.000,00	0,00	0,00
MVG	2016	MBO-1MDF2ZZ-PA	1	2	0,00	0,00	0,00	0,00	0,00	0,00
MVG	2016	MBO-1MDF5AQ-IS	1	5	1.549.000,00	0,00	1.549.000,00	1.549.000,00	0,00	0,00
MVG	2016	MBO-1MDF5AR-IS	1	5	1.546.000,00	0,00	1.546.000,00	1.546.000,00	0,00	0,00
MVG	2016	MBO-1MEF2AY-IS	1	2	822.181.000,00	117.301,71	822.298.301,71	822.180.999,98	117.301,73	0,00
MVG	2016	MBO-1MEF2ZZ-WT	1	2	61.000,00	0,00	61.000,00	17.031,05	43.968,95	0,00
MVG	2016	MBO-1MEF5AY-IS	1	5	170.960.000,00	0,00	170.960.000,00	170.960.000,00	0,00	0,00
MVG	2016	MBO-1MFF2AA-WT	1	2	10.213.000,00	0,00	10.213.000,00	8.557.789,34	1.655.210,66	0,00
MVG	2016	MBO-1MFF2AB-WT	1	2	1.308.000,00	0,00	1.308.000,00	1.292.345,05	15.654,95	0,00
MVG	2016	MBO-1MFF2AC-WT	1	2	2.283.000,00	0,00	2.283.000,00	1.572.963,80	710.036,20	0,00
MVG	2016	MBO-1MFF2AV-IS	1	2	6.160.000,00	0,00	6.160.000,00	6.122.789,27	37.210,73	0,00
MVG	2016	MBO-1MFF2AV-WT	1	2	0,00	0,00	0,00	0,00	0,00	0,00
MVG	2016	MBO-1MFF2AW-IS	1	2	6.508.000,00	0,00	6.508.000,00	6.508.000,00	0,00	0,00
MVG	2016	MBO-1MFF2AX-IS	1	2	453.486.000,00	0,00	453.486.000,00	453.486.000,00	0,00	0,00
MVG	2016	MBO-1MFF2AY-IS	1	2	1.648.000,00	0,00	1.648.000,00	1.648.000,00	0,00	0,00
MVG	2016	MBO-1MGE2AJ-WT	1	2	0,00	0,00	0,00	0,00	0,00	0,00
MVG	2016	MBO-1MGE2AY-IS	1	2	0,00	0,00	0,00	0,00	0,00	0,00
MVG	2016	MBO-1MIF2AE-WT	1	2	217.762.000,00	0,00	217.762.000,00	209.141.754,19	8.620.245,81	0,00
MVG	2016	MBO-1MIF2AH-WT	1	2	59.600.000,00	0,00	59.600.000,00	59.500.000,00	100.000,00	0,00
MVG	2016	MBO-1MIF2AT-IS	1	2	375.000,00	375.000,00	750.000,00	308.971,47	441.028,53	0,00
MVG	2016	MBO-1MIF2AV-IS	1	2	82.206.000,00	0,00	82.206.000,00	82.206.000,00	0,00	0,00
MVG	2016	MBO-1MIF2AV-PA	1	2	862.000,00	0,00	862.000,00	862.000,00	0,00	0,00
MVG	2016	MBO-1MIF2AW-IS	1	2	24.812.000,00	0,00	24.812.000,00	24.812.000,00	0,00	0,00
MVG	2016	MBO-1MIF5AV-IS	1	5	184.515.000,00	0,00	184.515.000,00	184.515.000,00	0,00	0,00
MVG	2016	MBO-1MIF5AW-IS	1	5	63.260.000,00	0,00	63.260.000,00	63.260.000,00	0,00	0,00
MVG	2016	MCO-1MAF2ZZ-LO	1	2	16.631.000,00	0,00	16.631.000,00	16.616.203,75	14.796,25	0,00
MVG	2016	MCO-1MAF2ZZ-WT	1	2	1.513.000,00	0,00	1.513.000,00	1.445.706,00	67.294,00	0,00
MVG	2016	MCO-1MIF2AA-WT	1	2	2.063.000,00	0,00	2.063.000,00	2.018.525,38	44.474,62	0,00
MVG	2016	MCO-1MIF2AB-WT	1	2	23.319.000,00	0,00	23.319.000,00	20.664.673,91	2.654.326,09	0,00
MVG	2016	MCO-1MIF2AC-WT	1	2	29.069.000,00	0,00	29.069.000,00	28.952.472,18	116.527,82	0,00
MVG	2016	MCO-1MIF2AI-WT	1	2	7.714.000,00	0,00	7.714.000,00	7.713.332,09	667,91	0,00
MVG	2016	MCO-1MIF2AX-IS	1	2	25.750.000,00	0,00	25.750.000,00	25.750.000,00	0,00	0,00
MVG	2016	MCO-1MIF2AY-IS	1	2	28.983.000,00	0,00	28.983.000,00	28.983.000,00	0,00	0,00
MVG	2016	MD0-1MAF2ZZ-LO	1	2	70.846.000,00	0,00	70.846.000,00	69.974.578,88	871.421,12	0,00
MVG	2016	MD0-1MAF2ZZ-WT	1	2	15.060.000,00	0,00	15.060.000,00	14.918.224,41	141.775,59	0,00
MVG	2016	MD0-1MHF2AA-WT	1	2	3.110.000,00	0,00	3.110.000,00	2.431.070,58	678.929,42	0,00
MVG	2016	MD0-1MHF2AB-WT	1	2	169.451.000,00	0,00	169.451.000,00	169.397.596,00	53.404,00	0,00
MVG	2016	NCO-1NAC2AY-IS	1	2	0,00	0,00	0,00	0,00	0,00	0,00
MVG	2016	NCO-1NAH2ZZ-LO	1	2	17.791.000,00	0,00	17.791.000,00	16.667.733,48	1.123.266,52	0,00
MVG	2016	NCO-1NAH2ZZ-WT	1	2	2.567.000,00	0,00	2.567.000,00	2.560.662,72	6.337,28	0,00

[147]

MVG	2016	NCO-1NAX2AX-IS	1	2	358.000,00	0,00	358.000,00	358.000,00	0,00	0,00
MVG	2016	NCO-1NAX2ZZ-LO	1	2	0,00	0,00	0,00	-71.299,65	71.299,65	0,00
MVG	2016	NCO-1NAX2ZZ-WT	1	2	14.000,00	0,00	14.000,00	2.433,86	11.566,14	0,00
MVG	2016	NCO-1NDH2AA-IS	1	2	0,00	0,00	0,00	0,00	0,00	0,00
MVG	2016	NCO-1NDH2AA-WT	1	2	1.750.000,00	0,00	1.750.000,00	807.250,96	942.749,04	0,00
MVG	2016	NCO-1NDH2AB-WT	1	2	4.349.000,00	0,00	4.349.000,00	3.325.530,61	1.023.469,39	0,00
MVG	2016	NCO-1NDH2AC-WT	1	2	8.531.000,00	0,00	8.531.000,00	8.282.977,20	248.022,80	0,00
MVG	2016	NCO-1NDH2AX-IS	1	2	5.517.000,00	0,00	5.517.000,00	5.517.000,00	0,00	0,00
MVG	2016	NCO-1NEC2AA-WT	1	2	0,00	0,00	0,00	0,00	0,00	0,00
MVG	2016	NCO-1NEC2AB-WT	1	2	0,00	0,00	0,00	0,00	0,00	0,00
MVG	2016	NCO-1NEC2AC-WT	1	2	0,00	0,00	0,00	0,00	0,00	0,00
MVG	2016	NCO-1NEC2AD-WT	1	2	0,00	0,00	0,00	0,00	0,00	0,00
MVG	2016	NCO-1NEC2AH-WT	1	2	0,00	0,00	0,00	0,00	0,00	0,00
MVG	2016	NCO-1NFC2AA-WT	1	2	0,00	0,00	0,00	0,00	0,00	0,00
MVG	2016	NDO-1NAG2AC-WT	1	2	0,00	0,00	0,00	0,00	0,00	0,00
MVG	2016	NDO-1NAH2ZZ-LO	1	2	0,00	0,00	0,00	0,00	0,00	0,00
MVG	2016	NDO-1NAH2ZZ-WT	1	2	0,00	0,00	0,00	0,00	0,00	0,00
MVG	2016	NDO-1NDH2AC-WT	1	2	0,00	0,00	0,00	0,00	0,00	0,00
MVG	2016	NDO-1NEC2ZZ-WT	1	2	0,00	0,00	0,00	0,00	0,00	0,00
MVG	2016	NDO-1NFA2AA-WT	1	2	0,00	0,00	0,00	0,00	0,00	0,00
MVG	2016	NDO-1NFA2AC-WT	1	2	0,00	0,00	0,00	0,00	0,00	0,00
MVG	2016	NDO-1NFA2AD-WT	1	2	0,00	0,00	0,00	0,00	0,00	0,00
MVG	2016	NDO-1NFA2AG-WT	1	2	0,00	0,00	0,00	0,00	0,00	0,00
MVG	2016	NDO-1NFA2AH-WT	1	2	0,00	0,00	0,00	0,00	0,00	0,00
MVG	2016	NDO-1NFA2AI-WT	1	2	0,00	0,00	0,00	0,00	0,00	0,00
MVG	2016	NDO-1NFA2AY-IS	1	2	0,00	0,00	0,00	0,00	0,00	0,00
MVG	2016	NEO-1NAC2ZZ-LO	1	2	15.560.000,00	0,00	15.560.000,00	14.664.951,58	895.048,42	0,00
MVG	2016	NEO-1NAC2ZZ-WT	1	2	3.461.000,00	0,00	3.461.000,00	3.054.121,80	406.878,20	0,00
MVG	2016	NEO-1NEC2AA-WT	1	2	2.925.000,00	0,00	2.925.000,00	2.565.603,73	359.396,27	0,00
MVG	2016	NEO-1NEC2AB-WT	1	2	75.499.000,00	0,00	75.499.000,00	75.495.359,85	3.640,15	0,00
MVG	2016	NEO-1NEC2AC-IS	1	2	95.854.000,00	0,00	95.854.000,00	65.719.438,29	30.134.561,71	0,00
MVG	2016	NEO-1NEC2AC-WT	1	2	0,00	0,00	0,00	0,00	0,00	0,00
MVG	2016	NEO-1NEC2AD-WT	1	2	0,00	0,00	0,00	0,00	0,00	0,00
MVG	2016	NEO-1NEC2AG-WT	1	2	8.837.000,00	0,00	8.837.000,00	8.836.718,01	281,99	0,00
MVG	2016	NEO-1NEC2AH-WT	1	2	0,00	0,00	0,00	0,00	0,00	0,00
MVG	2016	NEO-1NEC2AJ-IS	1	2	54.605.000,00	0,00	54.605.000,00	54.605.000,00	0,00	0,00
MVG	2016	NEO-1NEC2AK-WT	1	2	54.540.000,00	0,00	54.540.000,00	54.539.942,50	57,50	0,00
MVG	2016	NEO-1NEC2AL-WT	1	2	4.430.000,00	0,00	4.430.000,00	4.407.239,84	22.760,16	0,00
MVG	2016	NEO-1NEC2AV-IS	1	2	150.000,00	0,00	150.000,00	150.000,00	0,00	0,00
MVG	2016	NEO-1NEC5AW-IS	1	5	10.026.000,00	0,00	10.026.000,00	10.025.000,00	1.000,00	0,00
MVG	2016	NEO-1NEC5AX-IS	1	5	1.265.000,00	0,00	1.265.000,00	1.265.000,00	0,00	0,00
MVG	2016	NEO-1NEC5AY-IS	1	5	3.856.000,00	0,00	3.856.000,00	3.856.000,00	0,00	0,00
MVG	2016	NFO-1NAA2ZZ-LO	1	2	15.652.000,00	0,00	15.652.000,00	15.495.356,33	156.643,67	0,00
MVG	2016	NFO-1NAA2ZZ-WT	1	2	2.447.000,00	0,00	2.447.000,00	2.411.538,79	35.461,21	0,00

MVG	2016	NFO-1NFA2AA-WT	1	2	1.466.000,00	0,00	1.466.000,00	1.465.885,02	114,98	0,00
MVG	2016	NFO-1NFA2AB-WT	1	2	29.000,00	0,00	29.000,00	28.580,55	419,45	0,00
MVG	2016	NFO-1NFA2AC-WT	1	2	5.134.000,00	0,00	5.134.000,00	4.346.754,70	787.245,30	0,00
MVG	2016	NFO-1NFA2AD-WT	1	2	3.312.000,00	0,00	3.312.000,00	3.301.115,25	10.884,75	0,00
MVG	2016	NFO-1NFA2AG-WT	1	2	0,00	0,00	0,00	0,00	0,00	0,00
MVG	2016	NFO-1NFA2AH-WT	1	2	17.000,00	0,00	17.000,00	16.810,86	189,14	0,00
MVG	2016	NFO-1NFA2AI-PA	1	2	7.000.000,00	0,00	7.000.000,00	0,00	7.000.000,00	0,00
MVG	2016	NFO-1NFA2AI-WT	1	2	75.587.000,00	0,00	75.587.000,00	75.566.510,99	20.489,01	0,00
MVG	2016	NFO-1NFA2AJ-WT	1	2	793.000,00	0,00	793.000,00	789.686,10	3.313,90	0,00
MVG	2016	NFO-1NFA2AW-IS	1	2	93.000,00	0,00	93.000,00	93.000,00	0,00	0,00
MVG	2016	NFO-1NFA2AY-IS	1	2	0,00	0,00	0,00	0,00	0,00	0,00
MVG	2016	NGO-1NAX2ZZ-LO	1	2	0,00	0,00	0,00	0,00	0,00	0,00
MVG	2016	NGO-1NAX2ZZ-WT	1	2	0,00	0,00	0,00	0,00	0,00	0,00
MVG	2016	NGO-1NFA2ZZ-WT	1	2	0,00	0,00	0,00	0,00	0,00	0,00
MVG	2016	PAO-1PAA2AY-IS	1	2	10.013.000,00	0,00	10.013.000,00	10.013.000,00	0,00	0,00
MVG	2016	PAO-1PAX2ZZ-LO	1	2	16.036.000,00	0,00	16.036.000,00	15.827.092,80	208.907,20	0,00
MVG	2016	PAO-1PAX2ZZ-WT	1	2	2.388.000,00	0,00	2.388.000,00	2.151.499,86	236.500,14	0,00
MVG	2016	PAO-1PDA2AA-WT	1	2	465.000,00	0,00	465.000,00	330.467,45	134.532,55	0,00
MVG	2016	PAO-1PEA2AA-WT	1	2	859.000,00	0,00	859.000,00	842.425,53	16.574,47	0,00
MVG	2016	PAO-1PEA2AB-WT	1	2	500.000,00	0,00	500.000,00	470.891,80	29.108,20	0,00
MVG	2016	PAO-1PEA2AE-WT	1	2	450.000,00	0,00	450.000,00	314.064,65	135.935,35	0,00
MVG	2016	PAO-1PEA2AF-WT	1	2	1.592.000,00	0,00	1.592.000,00	1.438.853,21	153.146,79	0,00
MVG	2016	PAO-1PEA2AG-WT	1	2	1.656.000,00	0,00	1.656.000,00	1.649.797,55	6.202,45	0,00
MVG	2016	PAO-1PEA2AH-WT	1	2	2.159.000,00	0,00	2.159.000,00	1.603.880,10	555.119,90	0,00
MVG	2016	PAO-1PEA2AJ-WT	1	2	426.000,00	0,00	426.000,00	425.038,38	961,62	0,00
MVG	2016	PAO-1PEC2AC-WT	1	2	15.000,00	0,00	15.000,00	8.759,22	6.240,78	0,00
MVG	2016	PAO-1PEC2AD-WT	1	2	15.000,00	0,00	15.000,00	12.141,88	2.858,12	0,00
MVG	2016	PAO-1PEX2AI-WT	1	2	373.000,00	0,00	373.000,00	159.265,24	213.734,76	0,00
MVG	2016	PAO-1PIA2AA-WT	1	2	896.000,00	0,00	896.000,00	89.562,40	806.437,60	0,00
MVG	2016	PAO-1PIC2AB-WT	1	2	26.000,00	0,00	26.000,00	7.598,00	18.402,00	0,00
MVG	2016	PBO-1PAC2ZZ-LO	1	2	3.012.000,00	0,00	3.012.000,00	2.932.664,07	79.335,93	0,00
MVG	2016	PBO-1PAC2ZZ-WT	1	2	903.000,00	0,00	903.000,00	893.760,33	9.239,67	0,00
MVG	2016	PCO-1PAC2ZZ-LO	1	2	13.522.000,00	0,00	13.522.000,00	13.059.832,25	462.167,75	0,00
MVG	2016	PCO-1PAC2ZZ-WT	1	2	2.958.000,00	0,00	2.958.000,00	2.852.359,56	105.640,44	0,00
MVG	2016	PCO-1PJC2AA-WT	1	2	373.000,00	0,00	373.000,00	355.000,85	17.999,15	0,00
MVG	2016	PCO-1PJC2AB-WT	1	2	12.256.000,00	0,00	12.256.000,00	12.241.476,11	14.523,89	0,00
MVG	2016	PCO-1PJC2AC-WT	1	2	6.523.000,00	0,00	6.523.000,00	6.517.245,73	5.754,27	0,00
MVG	2016	PCO-1PJC2AY-IS	1	2	3.187.000,00	0,00	3.187.000,00	3.187.000,00	0,00	0,00
MVG	2016	PDO-1PAA2ZZ-LO	1	2	3.698.000,00	0,00	3.698.000,00	3.401.484,56	296.515,44	0,00
MVG	2016	PDO-1PAA2ZZ-WT	1	2	553.000,00	0,00	553.000,00	552.757,46	242,54	0,00
MVG	2016	PFO-1PAA2ZZ-LO	1	2	3.514.000,00	0,00	3.514.000,00	3.290.421,95	223.578,05	0,00
MVG	2016	PFO-1PAA2ZZ-WT	1	2	3.309.000,00	0,00	3.309.000,00	1.189.712,35	2.119.287,65	0,00
MVG	2016	PGO-1PAC2ZZ-LO	1	2	14.888.000,00	0,00	14.888.000,00	14.888.000,00	0,00	0,00
MVG	2016	PGO-1PAC2ZZ-WT	1	2	1.931.000,00	0,00	1.931.000,00	1.775.355,87	155.644,13	0,00

MVG	2016	PGO-1PBC2AB-PR	1	2	0,00	0,00	0,00	0,00	0,00	0,00
MVG	2016	PGO-1PPC2AA-WT	1	2	849.000,00	0,00	849.000,00	848.769,66	230,34	0,00
MVG	2016	PGO-1PPC2AB-LO	1	2	292.000,00	0,00	292.000,00	152.211,00	139.789,00	0,00
MVG	2016	PGO-1PPC2AB-WT	1	2	916.000,00	0,00	916.000,00	665.929,81	250.070,19	0,00
MVG	2016	PGO-1PPC2AC-WT	1	2	1.849.000,00	0,00	1.849.000,00	1.849.000,00	0,00	0,00
MVG	2016	PGO-1PPC2AD-LO	1	2	17.149.000,00	0,00	17.149.000,00	15.659.841,17	1.489.158,83	0,00
MVG	2016	PGO-1PPC2AY-IS	1	2	3.083.000,00	0,00	3.083.000,00	3.083.000,00	0,00	0,00
MVG	2016	PHO-1PAC2ZZ-LO	1	2	35.796.000,00	0,00	35.796.000,00	35.755.798,27	40.201,73	0,00
MVG	2016	PHO-1PAC2ZZ-WT	1	2	2.468.000,00	0,00	2.468.000,00	2.469.697,12	-1.697,12	0,00
MVG	2016	PHO-1PKC2AA-WT	1	2	20.633.000,00	0,00	20.633.000,00	15.940.678,22	4.692.321,78	0,00
MVG	2016	PHO-1PKC2AB-LE	1	2	779.000,00	0,00	779.000,00	778.013,00	987,00	0,00
MVG	2016	PHO-1PKC2AB-WT	1	2	7.483.000,00	0,00	7.483.000,00	5.489.448,16	1.993.551,84	0,00
MVG	2016	PHO-1PKC2AC-PA	1	2	30.000,00	0,00	30.000,00	0,00	30.000,00	0,00
MVG	2016	PHO-1PKC2AC-WT	1	2	80.673.000,00	0,00	80.673.000,00	87.417.920,35	-6.744.920,35	0,00
MVG	2016	PHO-1PKC2AE-WT	1	2	257.000,00	0,00	257.000,00	177.363,34	79.636,66	0,00
MVG	2016	PHO-1PKC2AX-IS	1	2	677.000,00	0,00	677.000,00	677.000,00	0,00	0,00
MVG	2016	PHO-1PKC2AY-IS	1	2	4.914.000,00	0,00	4.914.000,00	4.914.000,00	0,00	0,00
MVG	2016	PHO-1PLC2AB-WT	1	2	275.000,00	0,00	275.000,00	137.722,83	137.277,17	0,00
MVG	2016	PHO-1PLC2AY-IS	1	2	43.133.000,00	0,00	43.133.000,00	43.133.000,00	0,00	0,00
MVG	2016	PJO-1PAC2ZZ-LO	1	2	25.136.000,00	0,00	25.136.000,00	22.683.596,28	2.452.403,72	0,00
MVG	2016	PJO-1PAC2ZZ-WT	1	2	2.480.000,00	0,00	2.480.000,00	1.620.997,44	859.002,56	0,00
MVG	2016	PJO-1PFC2AA-WT	1	2	882.000,00	0,00	882.000,00	806.182,24	75.817,76	0,00
MVG	2016	PJO-1PFC2AB-WT	1	2	1.625.000,00	0,00	1.625.000,00	1.619.191,00	5.809,00	0,00
MVG	2016	PJO-1PFC2AC-WT	1	2	376.000,00	0,00	376.000,00	375.600,00	400,00	0,00
MVG	2016	PJO-1PFC2AD-WT	1	2	755.000,00	0,00	755.000,00	754.509,00	491,00	0,00
MVG	2016	PJO-1PFC2AE-WT	1	2	214.000,00	0,00	214.000,00	56.571,24	157.428,76	0,00
MVG	2016	PJO-1PFC2AY-IS	1	2	962.000,00	0,00	962.000,00	962.000,00	0,00	0,00
MVG	2016	PJO-1PGI2AA-WT	1	2	28.384.000,00	0,00	28.384.000,00	28.383.727,92	272,08	0,00
MVG	2016	PJO-1PGI2AB-WT	1	2	11.895.000,00	0,00	11.895.000,00	11.894.965,64	34,36	0,00
MVG	2016	PJO-1PGI2AC-WT	1	2	404.000,00	0,00	404.000,00	404.000,00	0,00	0,00
MVG	2016	PJO-1PGI2AW-IS	1	2	2.469.000,00	0,00	2.469.000,00	2.469.000,00	0,00	0,00
MVG	2016	PJO-1PGI5AX-IS	1	5	2.726.000,00	0,00	2.726.000,00	2.726.000,00	0,00	0,00
MVG	2016	PJO-1PGX2AY-IS	1	2	633.000,00	0,00	633.000,00	633.000,00	0,00	0,00
MVG	2016	PJO-1PHF2AA-WT	1	2	974.000,00	0,00	974.000,00	973.985,71	14,29	0,00
MVG	2016	PJO-1PHF2AY-IS	1	2	5.228.000,00	0,00	5.228.000,00	5.228.000,00	0,00	0,00
MVG	2016	PJO-1PMC2AA-WT	1	2	750.000,00	0,00	750.000,00	731.445,83	18.554,17	0,00
MVG	2016	PJO-1PMC2AB-WT	1	2	350.000,00	0,00	350.000,00	15.395,62	334.604,38	0,00
MVG	2016	PJO-1PMC2AC-WT	1	2	2.582.930.000,00	0,00	2.582.930.000,00	2.582.928.746,44	1.253,56	0,00
MVG	2016	PJO-1PMC2AD-WT	1	2	4.459.000,00	0,00	4.459.000,00	3.324.767,55	1.134.232,45	0,00
MVG	2016	PJO-1PMC2AF-WT	1	2	445.000,00	0,00	445.000,00	213.539,08	231.460,92	0,00
MVG	2016	PJO-1PNC2AA-WT	1	2	131.000,00	0,00	131.000,00	126.575,35	4.424,65	0,00
MVG	2016	PJO-1PNC2AB-WT	1	2	13.922.000,00	0,00	13.922.000,00	13.922.000,00	0,00	0,00
MVG	2016	PJO-1PNC2AC-WT	1	2	157.286.000,00	0,00	157.286.000,00	157.282.938,67	3.061,33	0,00
MVG	2016	PJO-1PNC2AD-WT	1	2	7.792.000,00	0,00	7.792.000,00	7.791.647,00	353,00	0,00

MVG	2016	PJO-1POC2AA-WT	1	2	50.410.000,00	0,00	50.410.000,00	49.659.721,31	750.278,69	0,00
MVG	2016	PJO-1POC2AB-WT	1	2	200.000,00	0,00	200.000,00	62.155,56	137.844,44	0,00
MVG	2016	PJO-1POC2AY-IS	1	2	50.389.000,00	0,00	50.389.000,00	50.389.000,00	0,00	0,00
MVG	2016	VA0-1VFA2ZZ-LO	1	2	0,00	0,00	0,00	0,00	0,00	0,00
MVG	2016	VA0-1VFA2ZZ-WT	1	2	0,00	0,00	0,00	0,00	0,00	0,00
MVG	2016	VBO-1VOF2ZZ-LO	1	2	0,00	0,00	0,00	0,00	0,00	0,00
MVG	2016	VBO-1VOF2ZZ-WT	1	2	0,00	0,00	0,00	0,00	0,00	0,00
MVG	2016	VCO-1VIC2ZZ-LO	1	2	0,00	0,00	0,00	0,00	0,00	0,00
MVG	2016	VCO-1VIC2ZZ-WT	1	2	0,00	0,00	0,00	0,00	0,00	0,00
MVG	2016	VDO-1VGG2ZZ-LO	1	2	0,00	0,00	0,00	0,00	0,00	0,00
MVG	2016	VDO-1VGG2ZZ-WT	1	2	0,00	0,00	0,00	0,00	0,00	0,00
MVG	2016	VE0-1VME2ZZ-LO	1	2	0,00	0,00	0,00	997,80	997,80	0,00
MVG	2016	VE0-1VME2ZZ-WT	1	2	0,00	0,00	0,00	0,00	0,00	0,00
MVG	2016	VFO-1VNH2ZZ-LO	1	2	0,00	0,00	0,00	0,00	0,00	0,00
MVG	2016	VFO-1VNH2ZZ-WT	1	2	0,00	0,00	0,00	0,00	0,00	0,00
MVG	2016	VHO-1VID2ZZ-LO	1	2	0,00	0,00	0,00	0,00	0,00	0,00
MVG	2016	VHO-1VID2ZZ-WT	1	2	0,00	0,00	0,00	0,00	0,00	0,00
MVG	2016	VIO-1VKI2ZZ-LO	1	2	0,00	0,00	0,00	0,00	0,00	0,00
MVG	2016	VIO-1VKI2ZZ-WT	1	2	0,00	0,00	0,00	0,00	0,00	0,00
MVG	2016	VJO-1VHB2ZZ-LO	1	2	0,00	0,00	0,00	0,00	0,00	0,00
MVG	2016	VJO-1VHB2ZZ-WT	1	2	0,00	0,00	0,00	0,00	0,00	0,00
MVG	2016	VKO-1VFA2ZZ-LO	1	2	4.026.000,00	0,00	4.026.000,00	3.664.376,12	361.623,88	0,00
MVG	2016	VKO-1VFA2ZZ-WT	1	2	403.000,00	0,00	403.000,00	397.620,11	5.379,89	0,00
MVG	2016	VLO-1VME2ZZ-LO	1	2	4.001.000,00	0,00	4.001.000,00	3.804.338,58	196.661,42	0,00
MVG	2016	VLO-1VME2ZZ-WT	1	2	428.000,00	0,00	428.000,00	427.407,78	592,22	0,00
MVG	2016	VM0-1VHB2ZZ-LO	1	2	4.021.000,00	0,00	4.021.000,00	3.890.155,06	130.844,94	0,00
MVG	2016	VM0-1VHB2ZZ-WT	1	2	408.000,00	0,00	408.000,00	405.799,75	2.200,25	0,00
MVG	2016	VNO-1VIC2ZZ-LO	1	2	4.021.000,00	0,00	4.021.000,00	3.555.313,76	465.686,24	0,00
MVG	2016	VNO-1VIC2ZZ-WT	1	2	408.000,00	0,00	408.000,00	292.063,32	115.936,68	0,00
MVG	2016	VPO-1VDA2ZZ-WT	1	2	93.270.000,00	0,00	93.270.000,00	93.270.000,00	0,00	0,00
MVG	2016	VQ0-1VID2ZZ-LO	1	2	2.877.000,00	0,00	2.877.000,00	2.776.568,90	100.431,10	0,00
MVG	2016	VQ0-1VID2ZZ-WT	1	2	290.000,00	0,00	290.000,00	285.659,80	4.340,20	0,00
MVG	2016	VRO-1VBA2ZZ-PR	1	2	187.000,00	0,00	187.000,00	0,00	187.000,00	0,00
MVG	2016	VRO-1VEA2ZZ-LO	1	2	2.166.000,00	0,00	2.166.000,00	866.054,33	1.299.945,67	0,00
MVG	2016	VRO-1VEA2ZZ-WT	1	2	606.000,00	0,00	606.000,00	555.746,95	50.253,05	0,00
MVG	2016	VSO-1VNH2ZZ-LO	1	2	2.814.000,00	0,00	2.814.000,00	2.685.134,72	128.865,28	0,00
MVG	2016	VSO-1VNH2ZZ-WT	1	2	260.000,00	0,00	260.000,00	216.039,10	43.960,90	0,00
MVG	2016	VT0-1VKI2ZZ-LO	1	2	2.722.000,00	0,00	2.722.000,00	2.628.199,32	93.800,68	0,00
MVG	2016	VT0-1VKI2ZZ-WT	1	2	254.000,00	0,00	254.000,00	253.334,18	665,82	0,00
MVG	2016	VU0-1VOF2ZZ-LO	1	2	2.769.000,00	0,00	2.769.000,00	2.373.390,65	395.609,35	0,00
MVG	2016	VU0-1VOF2ZZ-WT	1	2	255.000,00	0,00	255.000,00	246.773,74	8.226,26	0,00
MVG	2016	VV0-1VGG2ZZ-LO	1	2	2.768.000,00	0,00	2.768.000,00	2.427.172,85	340.827,15	0,00
MVG	2016	VV0-1VGG2ZZ-WT	1	2	255.000,00	0,00	255.000,00	240.363,19	14.636,81	0,00
<b>Totaal: afdeling 1</b>					<b>40.340.459.000,00</b>	<b>101.899.328,04</b>	<b>40.442.358.328,04</b>	<b>39.190.538.962,96</b>	<b>1.251.819.365,08</b>	<b>0,00</b>

[151]



MVG	2016	C80-4CEB2AA-LE	4	2	1.306.761.000,00	0,00	1.306.761.000,00	1.303.361.960,55	3.399.039,45	0,00
<b>Totaal afdeling 4</b>					<b>1.306.761.000,00</b>	<b>0,00</b>	<b>1.306.761.000,00</b>	<b>1.303.361.960,55</b>	<b>3.399.039,45</b>	<b>0,00</b>
DAB	2016	DBA-3DEA2AI-WT	3	2	123.000,00	0,00	123.000,00	0,00	123.000,00	0,00
DAB	2016	DBA-3DEA2AI-PA	3	2	0,00	0,00	0,00	0,00	0,00	0,00
DAB	2016	DBA-3DEA2ZZ-OV	3	2	933.000,00	0,00	933.000,00	0,00	933.000,00	0,00
<b>SUBTOTAAL FONDS MICROFINANCIERING</b>					<b>1.056.000,00</b>	<b>0,00</b>	<b>1.056.000,00</b>	<b>0,00</b>	<b>1.056.000,00</b>	<b>0,00</b>
DAB	2016	FDG-3FFE2AE-WT	3	2	5.605.000,00	0,00	5.605.000,00	5.590.185,00	14.815,00	0,00
DAB	2016	FDG-3FFE2ZZ-OV	3	2	7.748.000,00	0,00	7.748.000,00	0,00	7.748.000,00	0,00
DAB	2016	FDG-3FHE2ZZ-WT	3	2	0,00	0,00	0,00	0,00	0,00	0,00
<b>SBTOTAAL FONDS INSCR. GELDEN VOLW. ONDERWIJ.</b>					<b>13.353.000,00</b>	<b>0,00</b>	<b>13.353.000,00</b>	<b>5.590.185,00</b>	<b>7.762.815,00</b>	<b>0,00</b>
DAB	2016	GBF-3GCD2AA-WT	3	2	547.000,00	0,00	547.000,00	374.756,44	172.243,56	0,00
DAB	2016	GBF-3GCD2ZZ-LO	3	2	0,00	0,00	0,00	0,00	0,00	0,00
DAB	2016	GBF-3GCD2ZZ-OV	3	2	242.000,00	0,00	242.000,00	0,00	242.000,00	0,00
<b>SUBTOTAAL CICOV</b>					<b>789.000,00</b>	<b>0,00</b>	<b>789.000,00</b>	<b>374.756,44</b>	<b>414.243,56</b>	<b>0,00</b>
DAB	2016	HBC-3HEI2AC-LO	3	2	1.095.000,00	0,00	1.095.000,00	1.094.420,07	579,93	0,00
DAB	2016	HBC-3HEI2AC-WT	3	2	1.939.000,00	0,00	1.939.000,00	1.814.306,66	124.693,34	0,00
DAB	2016	HBC-3HEI2ZZ-OV	3	2	1.553.000,00	0,00	1.553.000,00	0,00	1.553.000,00	0,00
<b>SUBTOTAAL KMSKA</b>					<b>4.587.000,00</b>	<b>0,00</b>	<b>4.587.000,00</b>	<b>2.908.726,73</b>	<b>1.678.273,27</b>	<b>0,00</b>
DAB	2016	HBD-3HEI2AC-LO	3	2	346.000,00	0,00	346.000,00	348.536,23	-2.536,23	0,00
DAB	2016	HBD-3HEI2AC-WT	3	2	654.000,00	0,00	654.000,00	640.430,69	13.569,31	0,00
DAB	2016	HBD-3HEI2ZZ-OV	3	2	426.000,00	0,00	426.000,00	0,00	426.000,00	0,00
<b>SUBTOTAAL KASTEEL VAN GAASBEEK</b>					<b>1.426.000,00</b>	<b>0,00</b>	<b>1.426.000,00</b>	<b>988.966,92</b>	<b>437.033,08</b>	<b>0,00</b>
DAB	2016	HBE-3HEI2AC-LO	3	2	180.000,00	0,00	180.000,00	137.273,91	42.726,09	0,00
DAB	2016	HBE-3HEI2AC-WT	3	2	976.000,00	0,00	976.000,00	750.812,08	225.187,92	0,00
DAB	2016	HBE-3HEI2ZZ-OV	3	2	204.000,00	0,00	204.000,00	0,00	204.000,00	0,00
<b>SUBTOTAAL ALDEN BIESEN</b>					<b>1.360.000,00</b>	<b>0,00</b>	<b>1.360.000,00</b>	<b>888.085,99</b>	<b>471.914,01</b>	<b>0,00</b>
DAB	2016	HBJ-3HGI2AD-WT	3	2	521.000,00	0,00	521.000,00	471.445,74	49.554,26	0,00
DAB	2016	HBJ-3HGI2ZZ-LO	3	2	700.000,00	0,00	700.000,00	680.713,54	19.286,46	0,00
DAB	2016	HBJ-3HGI2ZZ-OV	3	2	179.000,00	0,00	179.000,00	0,00	179.000,00	0,00
<b>SUBTOTAAL UITLEENDIENST KAMPEERMATERIAAL</b>					<b>1.400.000,00</b>	<b>0,00</b>	<b>1.400.000,00</b>	<b>1.152.159,28</b>	<b>247.840,72</b>	<b>0,00</b>
DAB	2016	LBC-3LCI2AA-WT	3	2	3.860.000,00	0,00	3.860.000,00	3.297.578,68	562.421,32	0,00
DAB	2016	LBC-3LCH2AB-IS	3	2	0,00	0,00	0,00	0,00	0,00	0,00
DAB	2016	LBC-3LCH2AB-WT	3	2	718.000,00	0,00	718.000,00	641.942,22	76.057,78	0,00
DAB	2016	LBC-3LCH2AC-WT	3	2	10.935.000,00	0,00	10.935.000,00	9.208.858,74	1.726.141,26	0,00
DAB	2016	LBC-3LCH2AD-IS	3	2	0,00	0,00	0,00	0,00	0,00	0,00
DAB	2016	LBC-3LCH2AD-WT	3	2	78.042.000,00	0,00	78.042.000,00	60.683.463,59	17.358.536,41	0,00
DAB	2016	LBC-3LCH2AE-WT	3	2	1.420.000,00	0,00	1.420.000,00	1.419.353,28	646,72	0,00
DAB	2016	LBC-3LCH2AF-WT	3	2	55.238.000,00	0,00	55.238.000,00	54.977.145,64	260.854,36	0,00
DAB	2016	LBC-3LCH2AG-WT	3	2	658.000,00	0,00	658.000,00	656.508,47	1.491,53	0,00
DAB	2016	LBC-3LCH2AH-WT	3	2	901.000,00	0,00	901.000,00	898.404,92	2.595,08	0,00
DAB	2016	LBC-3LCH2AI-WT	3	2	0,00	0,00	0,00	0,00	0,00	0,00

DAB	2016	LBC-3LCH2AJ-WT	3	2	2.200.000,00	0,00	2.200.000,00	2.200.000,00	0,00	0,00
DAB	2016	LBC-3LCH2AK-WT	3	2	3.448.000,00	0,00	3.448.000,00	3.444.411,58	3.588,42	0,00
DAB	2016	LBC-3LCH2AL-WT	3	2	9.140.000,00	0,00	9.140.000,00	8.957.328,51	182.671,49	0,00
DAB	2016	LBC-3LCH2AM-WT	3	2	60.000,00	0,00	60.000,00	59.853,25	146,75	0,00
DAB	2016	LBC-3LCH2AN-WT	3	2	146.043.000,00	0,00	146.043.000,00	146.043.000,00	0,00	0,00
DAB	2016	LBC-3LCH2AO-WT	3	2	18.142.000,00	0,00	18.142.000,00	14.865.340,38	3.276.659,62	0,00
DAB	2016	LBC-3LCH2AP-IS	3	2	62.000,00	0,00	62.000,00	971,88	61.028,12	0,00
DAB	2016	LBC-3LCH2AQ-IS	3	2	253.000,00	0,00	253.000,00	161.000,00	92.000,00	0,00
DAB	2016	LBC-3LCH2AR-IS	3	2	1.185.000,00	0,00	1.185.000,00	0,00	1.185.000,00	0,00
DAB	2016	LBC-3LCH2AV-IS	3	2	38.210.000,00	0,00	38.210.000,00	33.269.117,17	4.940.882,83	0,00
DAB	2016	LBC-3LCH2AW-IS	3	2	156.000,00	0,00	156.000,00	56.447,33	99.552,67	0,00
DAB	2016	LBC-3LCH2AY-IS	3	2	21.366.000,00	0,00	21.366.000,00	15.099.690,27	6.266.309,73	0,00
DAB	2016	LBC-3LCH2AZ-IS	3	2	0,00	0,00	0,00	0,00	0,00	0,00
DAB	2016	LBC-3LCH2ZZ-OV	3	2	231.334.000,00	0,00	231.334.000,00	0,00	231.334.000,00	0,00
DAB	2016	LDC-3LCH2AJ-WT	3	2	3.776.000,00	0,00	3.776.000,00	3.769.877,46	6.122,54	0,00
<b>SUBTOTAAL MINAFONDS</b>					627.147.000,00	0,00	627.147.000,00	359.710.293,37	267.436.706,63	0,00
DAB	2016	MBU-3MFF2ZZ-IS	3	2	0,00	0,00	0,00	0,00	0,00	0,00
DAB	2016	MBU-3MFF2AA-WT	3	2	4.603.000,00	0,00	4.603.000,00	4.561.708,13	41.291,87	0,00
DAB	2016	MBU-3MFF2AD-WT	3	2	9.856.000,00	0,00	9.856.000,00	8.944.508,32	911.491,68	0,00
DAB	2016	MBU-3MFF2AI-WT	3	2	0,00	0,00	0,00	0,00	0,00	0,00
DAB	2016	MBU-3MFF2ZZ-LO	3	2	236.000,00	0,00	236.000,00	200.762,28	35.237,72	0,00
DAB	2016	MBU-3MFF2ZZ-OV	3	2	151.883.000,00	0,00	151.883.000,00	0,00	151.883.000,00	0,00
DAB	2016	MBU-3MFF2ZZ-PR	3	2	4.143.000,00	0,00	4.143.000,00	0,00	4.143.000,00	0,00
DAB	2016	MBU-3MFF2ZZ-RE	3	2	0,00	0,00	0,00	0,00	0,00	0,00
DAB	2016	MBU-3MFF2ZZ-WT	3	2	0,00	0,00	0,00	0,00	0,00	0,00
DAB	2016	MBU-3MIF2AF-WT	3	2	81.078.000,00	0,00	81.078.000,00	78.703.836,59	2.374.163,41	0,00
DAB	2016	MBU-3MIF2AL-WT	3	2	33.238.000,00	0,00	33.238.000,00	31.938.547,78	1.299.452,22	0,00
DAB	2016	MBU-3MIF2AU-IS	3	2	3.577.000,00	0,00	3.577.000,00	3.190.197,91	386.802,09	0,00
DAB	2016	MCU-3MIF2AA-WT	3	2	118.000,00	0,00	118.000,00	82.087,98	35.912,02	0,00
DAB	2016	MCU-3MIF2AD-WT	3	2	44.648.000,00	0,00	44.648.000,00	20.082.605,39	24.565.394,61	0,00
DAB	2016	MCU-3MIF2ZZ-IS	3	2	0,00	0,00	0,00	0,00	0,00	0,00
DAB	2016	MDU-3MHF2AC-WT	3	2	6.472.000,00	0,00	6.472.000,00	6.041.558,35	430.441,65	0,00
DAB	2016	MDU-3MHF2AD-WT	3	2	405.760.000,00	0,00	405.760.000,00	348.779.210,84	56.980.789,16	0,00
DAB	2016	MDU-3MHF2AE-WT	3	2	6.000,00	0,00	6.000,00	5.106,06	893,94	0,00
DAB	2016	MDU-3MHF2AF-WT	3	2	6.646.000,00	0,00	6.646.000,00	6.645.195,60	800,40	0,00
DAB	2016	MDU-3MHF2AG-WT	3	2	72.246.000,00	0,00	72.246.000,00	44.633.947,52	27.612.052,48	0,00
DAB	2016	MDU-3MHF2AW-IS	3	2	1.032.000,00	0,00	1.032.000,00	647.518,56	384.481,44	0,00
<b>SUBTOTAAL VIF</b>					825.542.000,00	0,00	825.542.000,00	554.456.791,31	271.085.208,69	0,00
DAB	2016	MCD-3MAF2ZZ-LO	3	2	59.246.000,00	0,00	59.246.000,00	59.591.166,05	-345.166,05	0,00
DAB	2016	MCD-3MAF2ZZ-WT	3	2	2.748.000,00	0,00	2.748.000,00	2.483.454,28	264.545,72	0,00

DAB	2016	MCD-3MIF2AI-WI	3	2	2.717.000,00	0,00	2.717.000,00	2.621.075,31	95.924,69	0,00
DAB	2016	MCD-3MIF2AX-IS	3	2	34.790.000,00	0,00	34.790.000,00	34.790.000,00	0,00	0,00
DAB	2016	MCD-3MIF277-OV	3	2	21.527.000,00	0,00	21.527.000,00	0,00	21.527.000,00	0,00
DAB	2016	MCD-3MIF2ZZ-PR	3	2	793.000,00	0,00	793.000,00	381.168,85	411.831,15	0,00
DAB	2016	MCD-3MIF2ZZ-WI	3	2	1.491.000,00	0,00	1.491.000,00	1.523.381,14	-32.381,14	0,00
<b>SUBTOTAAL LOODSWEZEN</b>					123.312.000,00	0,00	123.312.000,00	101.390.245,63	21.921.754,37	0,00
DAB	2016	MCE-3MAF2ZZ-LO	3	2	32.401.000,00	0,00	32.401.000,00	30.939.184,44	1.461.815,56	0,00
DAB	2016	MCE-3MAF2ZZ-WI	3	2	2.945.000,00	0,00	2.945.000,00	2.724.654,26	220.345,74	0,00
DAB	2016	MCE-3MIF2AI-WI	3	2	26.610.000,00	0,00	26.610.000,00	25.232.904,38	1.377.095,62	0,00
DAB	2016	MCE-3MIF2AS-IS	3	2	10.875.000,00	0,00	10.875.000,00	10.875.000,00	0,00	0,00
DAB	2016	MCE-3MIF2ZZ-OV	3	2	57.033.000,00	0,00	57.033.000,00	0,00	57.033.000,00	0,00
<b>SUBTOTAAL VLOOT</b>					129.864.000,00	0,00	129.864.000,00	69.771.743,08	60.092.256,92	0,00
DAB	2016	NCZ-3NDH2AE-WI	3	2	5.517.000,00	0,00	5.517.000,00	2.270.265,17	3.246.734,83	0,00
DAB	2016	NCZ-3NDH2AG-WI	3	2	1.456.000,00	0,00	1.456.000,00	1.096.347,89	359.652,11	0,00
DAB	2016	NCZ-3NDH2AH-WI	3	2	219.000,00	0,00	219.000,00	0,00	219.000,00	0,00
DAB	2016	NCZ-3NDH2ZZ-OV	3	2	35.524.000,00	0,00	35.524.000,00	0,00	35.524.000,00	0,00
<b>SUBTOTAAL GRONDFONDS</b>					42.716.000,00	0,00	42.716.000,00	3.366.613,06	39.349.386,94	0,00
DAB	2016	NEY-3NEC2AB-WI	3	2	150.000,00	0,00	150.000,00	37.295,50	112.704,50	0,00
DAB	2016	NEY-3NEC2ZZ-OV	3	2	7.057.000,00	0,00	7.057.000,00	0,00	7.057.000,00	0,00
<b>SUBTOTAAL BESTRIJDING UITHUISZETTINGEN</b>					7.207.000,00	0,00	7.207.000,00	37.295,50	7.169.704,50	0,00
DAB	2016	NEZ-3NEC2AB-WI	3	2	14.639.000,00	0,00	14.639.000,00	13.721.815,43	917.184,57	0,00
<b>SUBTOTAAL URGENTIEPLAN SOC. HUISVESTING</b>					14.639.000,00	0,00	14.639.000,00	13.721.815,43	917.184,57	0,00
DAB	2016	NFZ-3NAA2ZZ-LO	3	2	178.000,00	0,00	178.000,00	158.586,35	19.413,65	0,00
DAB	2016	NFZ-3NAA2ZZ-WI	3	2	19.000,00	0,00	19.000,00	17.761,47	1.238,53	0,00
DAB	2016	NFZ-3NFA2ZZ-OV	3	2	2.414.000,00	0,00	2.414.000,00	0,00	2.414.000,00	0,00
DAB	2016	NFZ-3NFA2ZZ-RE	3	2	0,00	0,00	0,00	0,00	0,00	0,00
DAB	2016	NFZ-3NFA2ZZ-WI	3	2	0,00	0,00	0,00	0,00	0,00	0,00
<b>SUBTOTAAL VIOE</b>					2.611.000,00	0,00	2.611.000,00	176.347,82	2.434.652,18	0,00
DAB	2016	NGZ-3NAX2AA-WI	3	2	0,00	0,00	0,00	0,00	0,00	0,00
DAB	2016	NGZ-3NAX2ZZ-OV	3	2	20.489.000,00	0,00	20.489.000,00	0,00	20.489.000,00	0,00
DAB	2016	NGZ-3NAX2ZZ-WI	3	2	0,00	0,00	0,00	0,00	0,00	0,00
<b>SUBTOTAAL HERSTELFONDS</b>					20.489.000,00	0,00	20.489.000,00	0,00	20.489.000,00	0,00
DAB	2016	PFJ-3PAA2ZZ-LO	3	2	50.000,00	0,00	50.000,00	0,00	50.000,00	0,00
DAB	2016	PFJ-3PAA2ZZ-OV	3	2	227.000,00	0,00	227.000,00	0,00	227.000,00	0,00
DAB	2016	PFJ-3PAA2ZZ-WI	3	2	200.000,00	0,00	200.000,00	103.939,86	96.060,14	0,00
<b>SUBTOTAAL AUDIT VLAANDEREN</b>					477.000,00	0,00	477.000,00	103.939,86	373.060,14	0,00
DAB	2016	PGH-3PPC2AA-LO	3	2	99.000,00	0,00	99.000,00	22.850,34	76.149,66	0,00
DAB	2016	PGH-3PPC2AA-WI	3	2	6.051.000,00	0,00	6.051.000,00	5.797.902,12	253.097,88	0,00
DAB	2016	PGH-3PPC2ZZ-OV	3	2	4.611.000,00	0,00	4.611.000,00	0,00	4.611.000,00	0,00
<b>SUBTOTAAL OVERHEIDSPERSONEEL</b>					10.761.000,00	0,00	10.761.000,00	5.820.752,46	4.940.247,54	0,00
DAB	2016	PHC-3PKC2AD-LO	3	2	0,00	0,00	0,00	0,00	0,00	0,00

DAB	2016	PHC-3PKC2AD-WT	3	2	10.147.000,00	0,00	10.147.000,00	7.640.835,58	2.506.164,42	0,00
DAB	2016	PHC-3PKC2ZZ-OV	3	2	7.181.000,00	0,00	7.181.000,00	0,00	7.181.000,00	0,00
DAB	2016	BFC-3BFC2AA-WT	3	2	0,00	0,00	0,00	-35,80	35,80	0,00
<b>SUBTOTAAL CATERING EN SCHOONMAAK</b>					<b>17.328.000,00</b>	<b>0,00</b>	<b>17.328.000,00</b>	<b>7.640.799,78</b>	<b>9.687.200,22</b>	<b>0,00</b>
DAB	2016	PHD-3PKC2AE-WT	3	2	1.277.000,00	0,00	1.277.000,00	1.278.422,26	-1.422,26	0,00
DAB	2016	PHD-3PKC2ZZ-OV	3	2	342.000,00	0,00	342.000,00	0,00	342.000,00	0,00
<b>SUBTOTAAL DRUKKERIJ</b>					<b>1.619.000,00</b>	<b>0,00</b>	<b>1.619.000,00</b>	<b>1.278.422,26</b>	<b>340.577,74</b>	<b>0,00</b>
DAB	2016	PHE-3PLC2AA-WT	3	2	43.773.000,00	0,00	43.773.000,00	42.258.557,02	1.514.442,98	0,00
DAB	2016	PHE-3PLC2ZZ-OV	3	2	23.668.000,00	0,00	23.668.000,00	0,00	23.668.000,00	0,00
<b>SUBTOTAAL ICT</b>					<b>67.441.000,00</b>	<b>0,00</b>	<b>67.441.000,00</b>	<b>42.258.557,02</b>	<b>25.182.442,98</b>	<b>0,00</b>
<b>Totaal afdeling 3</b>					<b>1.915.124.000,00</b>	<b>0,00</b>	<b>1.915.124.000,00</b>	<b>1.171.636.496,94</b>	<b>743.487.503,06</b>	<b>0,00</b>
<b>Algemeen totaal</b>					<b>43.562.344.000,00</b>	<b>101.899.328,04</b>	<b>43.664.243.328,04</b>	<b>41.665.537.420,45</b>	<b>1.998.705.907,59</b>	<b>0,00</b>

## UITVOERING VAN DE UITGAVENBEGROTING VLAAMSE GEMEENSCHAP: VEK

### 1B. Gesplitste kredieten: Vereffeningskredieten per programma

van toepassing voor Vlaamse ministeries en DAB's

AFD.	PR	Omschrijving	Decretaal VEK	Overdracht(VEK)	Totaal VEK	Verplichtingen	Saldo,VEK	Over te dragen,VEK
1	CA	APPARAATKREDIETEN	71.714.000,00	0,00	71.714.000,00	67.346.308,32	4.367.691,68	0,00
1	CB	PROVISIES	118.024.000,00	83.653.731,50	201.677.731,50	0,00	201.677.731,50	0,00
1	CC	Oud progr niet meer actief	0,00	0,00	0,00	0,00	0,00	0,00
1	CD	CORRECT INNEN VAN BELASTINGEN	2.070.546.000,00	0,00	2.070.546.000,00	2.048.926.942,19	21.619.057,81	0,00
1	CE	OPVOLGEN EN OPTIMALISEREN VAN DE FINANCIËLE SITUATIE VAN DE VLAAMSE OVERHEID	2.795.677.000,00	0,00	2.795.677.000,00	2.136.418.326,15	659.258.673,85	0,00
1	CF	HOUDBARE OPENBARE FINANCIËN REALISEREN	5.468.000,00	0,00	5.468.000,00	3.973.899,68	1.494.100,32	0,00
1	DA	APPARAATKREDIETEN	13.002.000,00	0,00	13.002.000,00	12.419.551,83	582.448,17	0,00
1	DC	Oud progr niet meer actief	0,00	0,00	0,00	0,00	0,00	0,00
1	DD	BEHARTIGING VAN DE INTERNATIONALE BELANGEN VAN VLAANDEREN	9.577.000,00	0,00	9.577.000,00	9.135.517,27	441.482,73	0,00
1	DE	BESTRIJDING VAN DE STRUCTURELE ARMOEDE IN DE WERELD EN HET DICHTEN VAN DE NOORD-ZUIDKLOOF	24.837.000,00	0,00	24.837.000,00	24.270.923,75	566.076,25	0,00
1	DF	INTERNATIONALISERING VAN DE VLAAMSE ECONOMIE	51.048.000,00	0,00	51.048.000,00	51.045.000,00	3.000,00	0,00
1	DG	DUURZAME ONTWIKKELING EN DE PROMOTIE VAN VLAANDEREN-BRUSSEL ALS TOERISTISCHE TOPBESTEMMING	42.665.000,00	0,00	42.665.000,00	42.456.380,11	208.619,89	0,00
1	EA	APPARAATKREDIETEN	39.503.000,00	0,00	39.503.000,00	36.288.536,76	3.214.463,24	0,00
1	EC	EEN DUURZAAM ECONOMISCH WEEFSEL , HET FACILITEREN VAN ONDERNEMERSCHAP	546.902.000,00	0,00	546.902.000,00	529.771.585,64	17.130.414,36	0,00
1	ED	Oud progr niet meer actief	0,00	0,00	0,00	0,00	0,00	0,00
1	EE	WETENSCHAPPELIJK ONDERZOEK: EXCELLENTIE VOOR ALLES	419.765.000,00	0,00	419.765.000,00	417.393.304,37	2.371.695,63	0,00
1	EF	MEER INNOVATIE, KENNISCREATIE EN KENNISVALORISATIE	189.373.000,00	0,00	189.373.000,00	189.253.750,56	119.249,44	0,00
1	EG	EEN GROTER DRAAGVLAK VOOR CREATIVITEIT, WETENSCHAP EN TECHNOLOGIE	9.825.000,00	0,00	9.825.000,00	9.763.169,53	61.830,47	0,00
1	FA	APPARAATKREDIETEN	64.899.000,00	13.000,00	64.912.000,00	62.740.465,34	2.171.534,66	0,00
1	FB	PROVISIES	34.000,00	0,00	34.000,00	0,00	34.000,00	0,00
1	FC	Oud progr niet meer actief	0,00	0,00	0,00	0,00	0,00	0,00
1	FD	FINANCIËRING VAN HET KLEUTER- EN LEERPlichtONDERWIJS	7.729.737.000,00	0,00	7.729.737.000,00	7.729.669.663,71	67.336,29	0,00
1	FE	FINANCIËRING VAN HET HOGER ONDERWIJS	1.655.768.308,00	0,00	1.655.768.308,00	1.653.607.315,41	2.160.992,59	0,00
1	FF	FINANCIËRING VAN HET DEELTIJDS KUNSTONDERWIJS EN HET VOLWASSENENONDERWIJS	638.434.692,00	0,00	638.434.692,00	630.732.292,76	7.702.399,24	0,00
1	FG	ONDERSTEUNING VAN HET ONDERWIJSVELD	927.414.000,00	0,00	927.414.000,00	922.794.287,68	4.619.712,32	0,00

AFD	PR	Omschrijving	Decretaal VEK	Overdracht VEK	Totaal VEK	Verplichtingen	Saldo VEK	Over te dragen VEK
1	FH	BELEIDSTHEMA'S ONDERWIJS	56.067.000,00	24.677,81	56.091.677,81	52.604.840,02	3.486.837,79	0,00
1	FK	#N/B	0,00	0,00	0,00	0,00	0,00	0,00
1	FM	Oud progr niet meer actief	0,00	0,00	0,00	0,00	0,00	0,00
1	FN	Oud progr niet meer actief	0,00	0,00	0,00	0,00	0,00	0,00
1	FO	Oud progr niet meer actief	0,00	0,00	0,00	0,00	0,00	0,00
1	GA	APPARAATKREDIETEN	153.701.000,00	0,00	153.701.000,00	148.568.259,43	5.132.740,57	0,00
1	GC	OP EEN KWALITEITSVOLLE WIJZE DE VOORWAARDEN CREËREN WAARBINNEN HET WELZIJNSNIVEAU VAN DE HUIDIGE EN TOEKOMSTIGE VLAAMSE BEVOLKING KAN BEVORDERD, BEWAAKT, BEHOED OF HERSTELD WORDEN	228.575.000,00	0,00	228.575.000,00	233.882.878,92	-5.307.878,92	0,00
1	GD	OP EEN KWALITEITSVOLLE WIJZE DE VOORWAARDEN CREËREN WAARBINNEN HET WELZIJNS- EN GEZONDHEIDSNIVEAU VAN DE HUIDIGE EN TOEKOMSTIGE VLAAMSE BEVOLKING KAN BEVORDERD, BEWAAKT, BEHOED OF HERSTELD WORDEN	3.212.617.000,00	86.000,00	3.212.703.000,00	3.099.160.995,40	113.542.004,60	0,00
1	GE	ELKE JONGERE HET RECHT GEVEN OM KANSRIJK MEE TE VOOR ELK KIND, WAAR EN HOE HET OOK GEBOREN IS OF	401.048.000,00	0,00	401.048.000,00	400.955.913,45	92.086,55	0,00
1	GF	OPGROEIT, ZO VEEL MOGELIJK KANSEN CREËREN	4.207.861.000,00	0,00	4.207.861.000,00	4.177.915.704,00	29.945.296,00	0,00
1	GG	DE PARTICIPATIE, INTEGRATIE EN GELUKHEID VAN KANSEN VAN PERSONEN MET EEN HANDICAP BEVORDEREN IN ALLE DOMEINEN VAN HET MAATSCHAPPELIJK LEVEN	1.480.005.000,00	0,00	1.480.005.000,00	1.480.005.000,00	0,00	0,00
1	GH	DE BETAALBAARHEID VERZEKEREN VAN DE NIET-MEDISCHE HULP- EN DIENSTVERLENING AAN PERSONEN MET EEN LANGDURIG ERNSTIG VERMINDERD ZELFZORGVERMOGEN	499.168.000,00	0,00	499.168.000,00	499.168.000,00	0,00	0,00
1	GI	ZORGEN VOOR EEN KWALITEITSVOLLE, TOEGANKELIJKE EN BETAALBARE INFRASTRUCTUUR VOOR DE ZORG- EN DIENSTVERLENING IN HET KADER VAN DE	734.643.000,00	0,00	734.643.000,00	723.862.000,02	10.780.999,98	0,00
1	HA	PERSOONSGEBONDEN AANGELEGENHEDEN	22.709.000,00	0,00	22.709.000,00	22.086.544,17	622.455,83	0,00
1	HB	APPARAATKREDIETEN	0,00	0,00	0,00	0,00	0,00	0,00
1	HC	PROVISIES	0,00	0,00	0,00	0,00	0,00	0,00
1	HD	ONTWIKKELEN, ONDERSTEUNEN EN OPTIMALISEREN VAN EEN INNOVEREND, TRANSVERSAAL CULTURBELEID EN VERBINDEN VAN DE DOMEINEN CULTUUR, JEUGD, SPORT EN MEDIA DOOR HET UITWERKEN VAN EEN BELEID VOOR DOMEINOVERSCHRIJDENDE MATERIES	129.183.000,00	0,00	129.183.000,00	127.204.203,04	1.978.796,96	0,00
1	HD	STIMULEREN VAN EEN GEDIFFERENTIEERD AANBOD AAN SOCIAAL-CULTURELE ACTIVITEITEN, GEORGANISEERD OP NIET-COMMERCIEËLE BASIS, TER BEVORDERING VAN DE ALGEMENE ONTWIKKELING VAN ALLE VOLWASSENEN EN TER VERHOOGING VAN DE MAATSCHAPPELIJKE EN CULTURELE PARTICIPATIE	116.023.000,00	0,00	116.023.000,00	115.813.382,56	209.617,44	0,00

AFD	PR	Omschrijving	Decretaal VEK	Overdracht VEK	Totaal VEK	Verplichtingen	Saldo VEK	Over te dragen VEK
1	HE	BIJDRAGEN AAN DE ONTWIKKELING VAN EEN KWALITATIEF EN DIVERS (PROFESSIONEEL) KUNSTEN- EN CULTUREEL-ERFgoedLANDSCHAP	201.461.000,00	0,00	201.461.000,00	201.100.750,09	360.249,91	0,00
1	HF	WERKEN AAN DE UITBOUW VAN EEN COHERENT, GEZOND, DUURZAAM EN KWALITEITSVOL (TOP)SPORTBELEID	121.022.000,00	3.962.500,00	124.984.500,00	121.015.000,00	3.969.500,00	0,00
1	HG	STIMULEREN VAN EEN GEDIFFERENTIEERD AANBOD AAN SOCIAAL-CULTURELE ACTIVITEITEN, GEORGANISEERD OP NIET-COMMERCIELE BASIS, TER BEVORDERING VAN DE ALGEMENE ONTWIKKELING VAN DE JEUGD EN TER VERHOOGING VAN DE MAATSCHAPPELIJKE EN CULTURELE PARTICIPATIE	43.856.000,00	0,00	43.856.000,00	43.614.570,95	241.429,05	0,00
1	HH	HET VLAAMSE MEDIABELEID WERKT AAN ONAFHANKELIJKE, PLURIFORME EN KWALITEITSVOLLE MEDIA, DIE TOEGANKELIJK ZIJN VOOR ELKE VLAMING, EN DIE PARTNERS ZIJN IN EEN VOORUITSTREVENDE INFORMATIEMAATSCHAPPIJ	349.866.000,00	0,00	349.866.000,00	349.440.838,55	425.161,45	0,00
1	HI	INTERNATIONAAL EN INTERREGIONAAL CULTUUR-, KUNSTEN- EN ERFGOEDBELEID VERSTERKEN	7.193.000,00	0,00	7.193.000,00	6.943.742,48	249.257,52	0,00
1	JA	APPARAATKREDIETEN	27.959.000,00	0,00	27.959.000,00	26.188.995,79	1.770.004,21	0,00
1	JB	PROVISIES	1.962.000,00	0,00	1.962.000,00	0,00	1.962.000,00	0,00
1	JD	BEVORDEREN VAN TRANSITIES NAAR WERK EN FACILITEREN VAN WERK	2.868.759.000,00	0,00	2.868.759.000,00	2.913.878.618,93	-45.119.618,93	0,00
1	JE	INSCHAKELEN VAN PERSOENEN MET EEN AFSTAND TOT DE ARBEIDSMARKT MET AANDACHT VOOR MAATSCHAPPELIJKE NODEN EN DIENSTEN EN HET FACILITEREN VAN SOCIAAL ONDERNEMERSCHAP EN MAATSCHAPPELIJK VERANTWOORD ONDERNEMEN.	437.353.000,00	0,00	437.353.000,00	422.628.459,64	14.724.540,36	0,00
1	JF	VERSTERKEN VAN COMPETENTIES VOOR WERKENDEN, WERKZOEKENDEN EN ONDERNEMERS	279.426.000,00	0,00	279.426.000,00	275.412.971,13	4.013.028,87	0,00
1	KA	APPARAATKREDIETEN	60.170.000,00	0,00	60.170.000,00	58.554.861,70	1.615.138,30	0,00
1	KD	VOOR EEN DUURZAME EN LEEFBARE LANDBOUW EN VISSERIJ	110.929.000,00	0,00	110.929.000,00	109.853.599,92	1.075.400,08	0,00
1	KE	#N/B	0,00	0,00	0,00	0,00	0,00	0,00
1	KF	ONDERZOEK VOOR EEN DUURZAME EN COMPETITIEVE LANDBOUW EN VISSERIJ	0,00	0,00	0,00	0,00	0,00	0,00
1	KG	PROMOTIE- EN AFZETBEVORDERING VAN LANDBOUW-, TUINBOUW- EN VISSERIJPRODUCTEN	4.725.000,00	0,00	4.725.000,00	4.725.000,00	0,00	0,00
1	LA	APPARAATKREDIETEN	104.882.000,00	0,00	104.882.000,00	103.012.128,92	1.869.871,08	0,00
1	LC	EEN MAATSCHAPPELIJK GEDRAGEN EN GEINTEGREERD OMGEVINGSBELEID VOOR EEN KWALITEITSVOLLE	484.107.000,00	13.667.117,02	497.774.117,02	473.642.697,82	24.131.419,20	0,00
1	LD	xx	0,00	0,00	0,00	0,00	0,00	0,00

Afd.	PR	Omschrijving	Decretaal VEK	Overdracht VEK	Totaal VEK	Verplichtingen	Saldo VEK	Over te dragen VEK
1	LE	VOEREN VAN EEN DUURZAAM ENERGIEBELEID WAARBIJ DE ECONOMISCHE, SOCIALE EN ECOLOGISCHE BELANGEN VAN ENERGIE OPTIMAAL SAMENSPOREN	109.318.000,00	0,00	109.318.000,00	40.037.139,37	69.280.860,63	0,00
1	LF	VLAANDEREN ALS VOORLOPER BINNEN EUROPA: NAAR EEN STERK EN DOORDACHT DIERENWELZIJSBELEID	831.000,00	0,00	831.000,00	805.573,48	25.426,52	0,00
1	MA	APPARAATKREDIETEN	149.572.000,00	0,00	149.572.000,00	146.653.222,05	2.918.777,95	0,00
1	MC	Oud progr niet meer actief	0,00	0,00	0,00	0,00	0,00	0,00
1	MD	UITVOERING VAN DE OVERHEIDSTAKEN IN HET BEHOUD EN DE EVENWICHTIGE GROEI VAN DE REGIONALE LUCHTHAVENS IN SAMENWERKING MET DE PRIVATE EXPLOITANTEN	17.013.000,00	0,00	17.013.000,00	15.853.057,03	1.159.942,97	0,00
1	ME	HET OP EEN DUURZAME MANIER REALISEREN VAN EEN KWALITEITSVOL, TOEGANKELIJK, (KOSTEN)EFFICIENT, BETROUWBAAR, VEILIG EN GEINTEGREERD OPENBAAR	993.202.000,00	117.301,71	993.319.301,71	993.158.031,03	161.270,68	0,00
1	MF	STREVEN NAAR EEN DUURZAME VEILIGE MOBILITEIT MET EEN GROTERE VERKEERSVEILIGHEID EN VERKEERSLEEFBAARHEID	481.606.000,00	0,00	481.606.000,00	479.187.887,46	2.418.112,54	0,00
1	MG	Oud progr niet meer actief	0,00	0,00	0,00	0,00	0,00	0,00
1	MH	HET BEHEREN, ONDERHOUDEN EN OPTIMALISEREN VAN HET WEGENPATRIMONIUM EN HET ORGANISEREN VAN HET VERKEER OP DIT WEGENPATRIMONIUM	172.561.000,00	0,00	172.561.000,00	171.828.666,58	732.333,42	0,00
1	MI	PROMOTIE EN KWALITATIEVE DIENSTVERLENING VOOR VLOT EN VEILIG VERKEER OP DE WATERWEGEN - MET UITBOUW VAN EEN PERFORMANTE INFRASTRUCTUUR, ALSOOK BEVEILIGING TEGEN OVERSTROMINGEN VAN DE WATERWEGEN EN AAN DE	750.290.000,00	375.000,00	750.665.000,00	738.687.729,22	11.977.270,78	0,00
1	NA	APPARAATKREDIETEN	57.850.000,00	0,00	57.850.000,00	55.143.498,91	2.706.501,09	0,00
1	ND	MAATSCHAPPELIJKE ONTWIKKELINGEN ONDERSTEUNEN DIE IN DE RUIMTE SAMENKOMEN	20.147.000,00	0,00	20.147.000,00	17.932.758,77	2.214.241,23	0,00
1	NE	BETAALBAAR EN KWALITEITSVOL WONEN	311.987.000,00	0,00	311.987.000,00	281.465.302,22	30.521.697,78	0,00
1	NF	DE ZORG VOOR ONROEREND ERFGOED VOOR IEDEREEN VANZELFSPREKEND MAKEN	93.431.000,00	0,00	93.431.000,00	85.608.343,47	7.822.656,53	0,00
1	PA	APPARAATKREDIETEN	142.605.000,00	0,00	142.605.000,00	135.358.030,17	7.246.969,83	0,00
1	PB	PROVISIES	0,00	0,00	0,00	0,00	0,00	0,00
1	PD	ONDERSTEUNING BESLUITVORMING EN WERKING VLAAMSE REGERING EN UITWERKING VAN DE VLAAMSE JUSTITIE	465.000,00	0,00	465.000,00	330.467,45	134.532,55	0,00
1	PE	STRATEGISCHE PLANNING, TRANSVERSALE BELEIDSCOÖRDINATIE, OPVOLGING VAN ONTWIKKELINGEN IN DE SAMENLEVING, MONITORING VAN HET REGERINGSBELEID EN COMMUNICATIE	8.045.000,00	0,00	8.045.000,00	6.925.117,56	1.119.882,44	0,00
1	PF	UITWERKEN VAN EEN GEINTEGREERD GELIJKEKANSBELEID IN ALLE VLAAMSE BELEIDSDOMEINEN	4.814.000,00	0,00	4.814.000,00	4.574.053,48	239.946,52	0,00



AFD.	PR	Omschrijving	Decretaal VEK	Overdracht VEK	Totaal VEK	Verplichtingen	Saldo VEK	Over te dragen VEK
1	PG	INITIËREN EN COÖRDINEREN VAN EEN INCLUSIEVE BELEIDSAANPAK VOOR BRUSSEL IN ALLE GEMEENSCHAPSAANGELEGENHEDEN	46.511.000,00	0,00	46.511.000,00	46.510.693,56	306,44	0,00
1	PH	INITIËREN EN COÖRDINEREN VAN EEN INCLUSIEVE BELEIDSAANPAK VOOR DE VLAAMSE RAND	6.202.000,00	0,00	6.202.000,00	6.201.985,71	14,29	0,00
1	PI	GEÏNTEGREERDE KETENBENADERING VAN CRISISBEHEERSING VIA PREVENTIE, CRISISMANAGEMENT, BEDRIJFSCONTINUÏTEIT EN RAMPENBEHEERSING	922.000,00	0,00	922.000,00	97.160,40	824.839,60	0,00
1	PJ	ONDERSTEUNEN VAN BELEIDSDOMEINOVERSCHRIJDENDE EN INTERBESTUURLIJKE GEGEVENSUITWISSELING, GEGEVENSINTEGRATIE, INFORMATIEVERSPREIDING EN ADMINISTRatieve VEREENVOLDIGING	22.339.000,00	0,00	22.339.000,00	22.300.722,69	38.277,31	0,00
1	PK	NAAR EEN VASTGOEDBELEID VOOR DE VLAAMSE OVERHEID EN NAAR EEN END-TO-END DIENSTVERLENING INZAKE	115.446.000,00	0,00	115.446.000,00	115.394.423,07	51.576,93	0,00
1	PL	NAAR EEN EFFICIENTE, EFFECTIEVE EN KWALITATIEVE ICT-ONDERSTEUNING VOOR DIGITALE OVERHEID	43.408.000,00	0,00	43.408.000,00	43.270.722,83	137.277,17	0,00
1	PM	NAAR EEN KWALITEITSVOL, EFFICIENT EN SAMENHANGEND VLAAMS BINNENLANDS BESTUUR	2.588.934.000,00	0,00	2.588.934.000,00	2.587.213.894,52	1.720.105,48	0,00
1	PN	NAAR DUURZAME EN CREATIEVE STEDEN - DE STAD ALS MOTOR VAN DE SAMENLEVING	179.131.000,00	0,00	179.131.000,00	179.123.161,02	7.838,98	0,00
1	PO	NAAR EEN EFFICIENT EN EFFECTIEF INTEGRATIE- EN INBURGERINGSBELEID	100.999.000,00	0,00	100.999.000,00	100.110.876,87	888.123,13	0,00
1	PP	NAAR EEN HR-BELEID GERICHT OP EEN WENDBARE EN OPLOSSINGSGERICHTE OVERHEID EN EEN EFFICIENTE ORGANISATIE	24.138.000,00	0,00	24.138.000,00	22.258.751,64	1.879.248,36	0,00
1	VB	PROVISIES	187.000,00	0,00	187.000,00	0,00	187.000,00	0,00
1	VD	VLAAMS PARLEMENT	93.270.000,00	0,00	93.270.000,00	93.270.000,00	0,00	0,00
1	VE	ALGEMENE WERKINGSKOSTEN VLAAMSE REGERING	2.772.000,00	0,00	2.772.000,00	1.421.801,28	1.350.198,72	0,00
1	VF	APPARAATKREDIETEN KABINET VAN DE MINISTER-PRESIDENT VAN DE VLAAMSE REGERING, VLAAMS MINISTER VAN BUITENLANDS BELEID EN ONROEREND ERFGOED	4.429.000,00	0,00	4.429.000,00	4.061.996,23	367.003,77	0,00
1	VG	APPARAATKREDIETEN KABINET VAN DE VLAAMSE MINISTER VAN WERK, ECONOMIE, INNOVATIE EN SPORT	3.023.000,00	0,00	3.023.000,00	2.667.536,04	355.463,96	0,00
1	VH	APPARAATKREDIETEN KABINET VAN DE VLAAMSE MINISTER VAN BEGROTING, FINANCIËN EN ENERGIE, EN VICEMINISTER-PRESIDENT VAN DE VLAAMSE REGERING	4.429.000,00	0,00	4.429.000,00	4.295.954,81	133.045,19	0,00
1	VI	APPARAATKREDIETEN KABINET VAN DE VLAAMSE MINISTER VAN WELZIËN, VOLKSGEZONDHEID EN GEZIN	3.167.000,00	0,00	3.167.000,00	3.062.228,70	104.771,30	0,00

AFD.	PR.	Omschrijving	Decretaal VEK	Overdracht VEK	Totaal VEK	Verplichtingen	Saldo VEK	Over te dragen VEK
1	VJ	APPARAATKREDIETEN KABINET VAN DE VLAAMSE MINISTER VAN BINNENLANDS BESTUUR, INBURGERING, WONEN, GELIJKE KANSEN EN ARMOEDEBESTRIJDING, EN VICEMINISTER-PRESIDENT VAN DE VLAAMSE REGERING	4.429.000,00	0,00	4.429.000,00	3.847.377,08	581.622,92	0,00
1	VK	APPARAATKREDIETEN KABINET VAN DE VLAAMSE MINISTER VAN CULTUUR, MEDIA, JEUGD EN BRUSSEL	2.976.000,00	0,00	2.976.000,00	2.881.533,50	94.466,50	0,00
1	VM	APPARAATKREDIETEN KABINET VAN DE VLAAMSE MINISTER VAN ONDERWIJS, EN VICEMINISTER-PRESIDENT VAN DE VLAAMSE REGERING	4.429.000,00	0,00	4.429.000,00	4.230.748,56	198.251,44	0,00
1	VN	APPARAATKREDIETEN KABINET VAN DE VLAAMSE MINISTER VAN OMGEVING, NATUUR EN LANDBOUW	3.074.000,00	0,00	3.074.000,00	2.901.173,82	172.826,18	0,00
1	VO	APPARAATKREDIETEN KABINET VAN DE VLAAMSE MINISTER VAN MOBILITEIT, OPENBARE WERKEN, VLAAMSE RAND, TOERISME EN DIERENWELZIJN	3.024.000,00	0,00	3.024.000,00	2.620.164,39	403.835,61	0,00
<b>Totaal afdeling 1</b>			<b>40.340.459.000,00</b>	<b>101.899.328,04</b>	<b>40.442.358.328,04</b>	<b>39.190.538.962,96</b>	<b>1.251.819.365,08</b>	<b>0,00</b>
3	BF	NAAR EEN EFFICIENTE EN DUURZAME FACILITAIRE ONDERSTEUNING EN EEN PROACTIEF VASTGOEDBELEID	0,00	0,00	0,00	-35,80	35,80	0,00
3	DE	BESTRIJDING VAN DE STRUCTURELE ARMOEDE IN DE WERELD EN HET DICHTEN VAN DE NOORD-ZUIDKLOOF	1.056.000,00	0,00	1.056.000,00	0,00	1.056.000,00	0,00
3	FF	FINANCIERING VAN HET DEELTIJDS KUNSTONDERWIJS EN HET VOLWASSENENONDERWIJS	13.353.000,00	0,00	13.353.000,00	5.590.185,00	7.762.815,00	0,00
3	FH	BELEIDSTHEMA'S ONDERWIJS	0,00	0,00	0,00	0,00	0,00	0,00
3	GC	OP EEN KWALITEITSVOLLE WIJZE DE VOORWAARDEN CREËREN WAARBINNEN HET WELZIJNSNIVEAU VAN DE HUIDIGE EN TOEKOMSTIGE VLAAMSE BEVOLKING KAN BEVORDERD, BEWAAKT, BEHOED OF HERSTELD WORDEN	789.000,00	0,00	789.000,00	374.756,44	414.243,56	0,00
3	HE	BIJDRAGEN AAN DE ONTWIKKELING VAN EEN KWALITATIEF EN DIVERS (PROFESSIEEEL) KUNSTEN- EN CULTUREEL-ERFGOEDLANDSCHAP	7.373.000,00	0,00	7.373.000,00	4.785.779,64	2.587.220,36	0,00
3	HG	STIMULEREN VAN EEN GEDIFFERENTIEERD AANBOD AAN SOCIAAL-CULTURELE ACTIVITEITEN, GEORGANISEERD OP NIET-COMMERCIELE BASIS, TER BEVORDERING VAN DE ALGEMENE ONTWIKKELING VAN DE JEUGD EN TER VERHOOGING VAN DE MAATSCHAPPELIJKE EN CULTURELE PARTICIPATIE	1.400.000,00	0,00	1.400.000,00	1.152.159,28	247.840,72	0,00
3	LC	EEN MAATSCHAPPELIJK GEDRAGEN EN GEINTEGREERD OMGEVINGSBELEID VOOR EEN KWALITEITSVOLLE	627.147.000,00	0,00	627.147.000,00	359.710.293,37	267.436.706,63	0,00
3	MA	APPARAATKREDIETEN	97.340.000,00	0,00	97.340.000,00	95.738.459,03	1.601.540,97	0,00

AED	JPR	Omschrijving	Decretaal VEK	Overdracht VEK	Totaal VEK	Verplichtingen	Saldo VEK	Over te dragen VEK
3	ME	HET OP EEN DUURZAME MANIER REALISEREN VAN EEN KWALITEITSVOL, TOEGANKELIJK, (KOSTEN)EFFICIENT, BETROUWBAAR, VEILIG EN GEINTEGREERD OPENBAAR	0,00	0,00	0,00	0,00	0,00	0,00
3	MF	STREVEN NAAR EEN DUURZAME VEILIGE MOBILITEIT MET EEN GROTERE VERKEERSVEILIGHEID EN VERKEERSLEEFBAARHEID	170.721.000,00	0,00	170.721.000,00	13.706.978,73	157.014.021,27	0,00
3	MH	HET BEHEREN, ONDERHOUDEN EN OPTIMALISEREN VAN HET WEGENPATRIMONIUM EN HET ORGANISEREN VAN HET VERKEER OP DIT WEGENPATRIMONIUM	492.162.000,00	0,00	492.162.000,00	406.752.536,93	85.409.463,07	0,00
3	MI	PROMOTIE EN KWALITATIEVE DIENSTVERLENING VOOR VLOT EN VEILIG VERKEER OP DE WATERWEGEN MET UITBOUW VAN EEN PERFORMANTE INFRASTRUCTUUR, ALSOOK BEVEILIGING TEGEN OVERSTROMINGEN VAN DE WATERWEGEN EN AAN DE	318.495.000,00	0,00	318.495.000,00	209.420.805,33	109.074.194,67	0,00
3	NA	APPARAATKREDIETEN	20.686.000,00	0,00	20.686.000,00	176.347,82	20.509.652,18	0,00
3	ND	MAATSCHAPPELIJKE ONTWIKKELINGEN ONDERSTEUNEN DIE IN DE RUIMTE SAMENKOMEN	42.716.000,00	0,00	42.716.000,00	3.366.613,06	39.349.386,94	0,00
3	NE	BETAALBAAR EN KWALITEITSVOL WONEN	21.846.000,00	0,00	21.846.000,00	13.759.110,93	8.086.889,07	0,00
3	NF	DE ZORG VOOR ONROEREND ERFGOED VOOR IEDEREEN VANZELFSPREKEND MAKEN	2.414.000,00	0,00	2.414.000,00	0,00	2.414.000,00	0,00
3	PA	APPARAATKREDIETEN	477.000,00	0,00	477.000,00	103.939,86	373.060,14	0,00
3	PK	NAAR EEN VASTGOEDBELEID VOOR DE VLAAMSE OVERHEID EN NAAR EEN END-TO-END DIENSTVERLENING INZAKE	18.947.000,00	0,00	18.947.000,00	8.919.257,84	10.027.742,16	0,00
3	PL	NAAR EEN EFFICIENTE, EFFECTIEVE EN KWALITATIEVE ICT-ONDERSTEUNING VOOR DIGITALE OVERHEID	67.441.000,00	0,00	67.441.000,00	42.258.557,02	25.182.442,98	0,00
3	PP	NAAR EEN HR-BELEID GERICHT OP EEN WENDBARE EN OPLOSSINGSGERICHTE OVERHEID EN EEN EFFICIENTE ORGANISATIE	10.761.000,00	0,00	10.761.000,00	5.820.752,46	4.940.247,54	0,00
<b>Totaal afdeling 3</b>			<b>1.915.124.000,00</b>	<b>0,00</b>	<b>1.915.124.000,00</b>	<b>1.171.636.496,94</b>	<b>743.487.503,06</b>	<b>0,00</b>
4	CE	OPVOLGEN EN OPTIMALISEREN VAN DE FINANCIËLE SITUATIE VAN DE VLAAMSE OVERHEID	1.306.761.000,00	0,00	1.306.761.000,00	1.303.361.960,55	3.399.039,45	0,00
<b>Totaal afdeling 4</b>			<b>1.306.761.000,00</b>	<b>0,00</b>	<b>1.306.761.000,00</b>	<b>1.303.361.960,55</b>	<b>3.399.039,45</b>	<b>0,00</b>
<b>Algemeen totaal</b>			<b>43.562.344.000,00</b>	<b>101.899.328,04</b>	<b>43.664.243.328,04</b>	<b>41.665.537.420,45</b>	<b>1.998.705.907,59</b>	<b>0,00</b>

UITVOERING VAN DE UITGAVENBEGROTING VLAAMSE GEMEENSCHAP: VRK

2. Variabele kredieten VAK

van toepassing voor Vlaamse ministeries

Jaar	Begrotingsartikel	AFD	Aard	VAK Huidig Jaar	Overdracht VAK (onbelast saldo)	Totaal VAK	Overdracht verbintenissen	Verbintenissen	Onbelast saldo VAK	Over te dragen verbintenissen
2016	AB0-1AAX4ZZ-LO		1 4	0,00	0,00	0,00	0,00	0,00	0,00	0,00
2016	AB0-1ADA4AB-WT		1 4	0,00	0,00	0,00	0,01	0,00	0,00	0,01
2016	AB0-1AEA4AB-WT		1 4	0,00	0,00	0,00	0,01	0,00	0,00	0,01
2016	AD0-1ADA4AF-WT		1 4	0,00	0,00	0,00	0,01	0,00	0,00	0,01
2016	BB0-1BAC4ZZ-LO		1 4	0,00	0,00	0,00	0,00	0,00	0,00	0,00
2016	BC0-1BAX4ZZ-LO		1 4	0,00	0,00	0,00	0,00	0,00	0,00	0,00
2016	BC0-1BKC4AH-WT		1 4	-325,66	325,66	0,00	-0,02	0,00	0,00	-0,02
2016	BD0-1BAC4ZZ-LO		1 4	0,00	0,00	0,00	0,00	0,00	0,00	0,00
2016	BE0-1BAC4ZZ-LO		1 4	0,00	0,00	0,00	0,00	0,00	0,00	0,00
2016	BE0-1BAC4ZZ-WT		1 4	0,00	0,00	0,00	0,02	0,00	0,00	0,02
2016	BF0-1BAC4ZZ-LO		1 4	0,00	0,00	0,00	0,00	0,00	0,00	0,00
2016	BF0-1BFC4AD-PR		1 4	0,00	0,00	0,00	-0,09	0,00	0,00	-0,09
2016	BF0-1BFC4AD-WT		1 4	-2,27	2,27	0,00	-7.010,24	0,00	0,00	-7.010,24
2016	BF0-1BFC4AE-WT		1 4	0,00	0,00	0,00	0,00	0,00	0,00	0,00
2016	BG0-1BAA4ZZ-WT		1 4	0,00	100,00	100,00	-0,01	0,00	100,00	-0,01
2016	CB0-1CAB4ZZ-LO		1 4	39.284,46	1.933.823,61	1.973.108,07	0,00	6.075,18	1.967.032,89	0,00
2016	CB0-1CEB4AB-PA		1 4	-21.489,39	21.489,39	0,00	0,00	0,00	0,00	0,00
2016	CB0-1CEB4AB-WT		1 4	-89.103,63	89.103,63	0,00	0,00	0,00	0,00	0,00
2016	CE0-1CAB4ZZ-LO		1 4	706.150,57	0,00	706.150,57	0,00	206.150,57	500.000,00	0,00
2016	CE0-1CDB4AD-WT		1 4	-2.487.006,47	2.526.249,47	39.243,00	0,00	3.993,00	35.250,00	0,00
2016	CE0-1CDB4AW-IS		1 4	531.739,34	370.337,40	902.076,74	0,00	0,00	902.076,74	0,00
2016	CE0-1CDB4AX-IS		1 4	-695.152,66	695.152,66	0,00	0,00	0,00	0,00	0,00
2016	DB0-1DAX4ZZ-LO		1 4	20.551,32	176.257,54	196.808,86	0,00	0,00	196.808,86	0,00
2016	DB0-1DEA4AF-WT		1 4	667.339,63	1.085.264,10	1.752.603,73	0,00	631.606,52	1.120.997,21	0,00
2016	DB0-1DGF4AG-WT		1 4	154.221,11	117.164,02	271.385,13	0,05	86.198,71	185.186,42	0,05
2016	DC0-1DEA4AF-WT		1 4	0,00	0,00	0,00	0,00	0,00	0,00	0,00
2016	DC0-1DEA4ZZ-PR		1 4	0,00	0,00	0,00	0,00	0,00	0,00	0,00
2016	EB0-1EAG4ZZ-LO		1 4	192.004,68	428.943,86	620.948,54	0,00	156.528,63	464.419,91	0,00
2016	EB0-1ECG4AE-WT		1 4	29.999.980,42	0,00	29.999.980,42	0,00	29.999.980,42	0,00	0,00
2016	EB0-1EEG4AA-WT		1 4	256.746,75	1.170.666,01	1.427.412,76	495.454,28	80.062,85	1.347.349,91	378.402,94
2016	EB0-1EEG4AU-IS		1 4	0,00	0,00	0,00	20.000,00	0,00	0,00	20.000,00

[163]

Jaar	Begrotingsartikel	AFD	Aard	VAK-Huidig Jaar	Overdracht VAK (onbelast saldo)	Totaal VAK	Overdracht verbintenissen	Verbintenissen	Onbelast saldo VAK	Over te dragen verbintenissen
2016	EBO-1EEG4ZZ-PR		1 4	0,00	369.717,88	369.717,88	2.891,60	0,00	369.717,88	2.891,60
2016	EBO-1EFG4AA-WT		1 4	0,00	436.342,58	436.342,58	0,00	377.221,92	59.120,66	0,00
2016	ECO-1EAG4ZZ-LO		1 4	246.960,48	19.631,84	266.592,32	0,00	254.469,85	12.122,47	0,00
2016	ECO-1EAG4ZZ-PR		1 4	17.111,62	272.301,41	289.413,03	182,72	87.448,52	201.964,51	87.631,24
2016	ECO-1EAG4ZZ-WT		1 4	2.621.538,06	885.044,67	3.506.582,73	22.308,52	1.331.170,08	2.175.412,65	226.838,19
2016	ECO-1ECG4AD-OW		1 4	0,00	0,00	0,00	0,00	0,00	0,00	0,00
2016	ECO-1ECG4AD-WT		1 4	-1.925.084,08	1.947.677,00	22.592,92	0,00	2.000,00	20.592,92	0,00
2016	ECO-1ECG4AI-WT		1 4	14.712.145,09	416.319,16	15.128.464,25	0,00	14.359.363,72	769.100,53	0,00
2016	FBO-1FAE4ZZ-LO		1 4	916.993,31	904.874,70	1.821.868,01	0,00	1.620.799,00	201.069,01	0,00
2016	FBO-1FAE4ZZ-WT		1 4	0,00	1.121,60	1.121,60	0,00	0,00	1.121,60	0,00
2016	FBO-1FHE4AL-WT		1 4	-30.308,03	30.308,03	0,00	0,00	0,00	0,00	0,00
2016	FBO-1FHE4AM-WT		1 4	2.554.043,05	1.133.078,01	3.687.121,06	2.718,25	2.561.781,12	1.125.339,94	89.061,53
2016	FBO-1FJ4ZZ-WT		1 4	-4.964,81	4.964,81	0,00	0,00	0,00	0,00	0,00
2016	FCO-1FDE4AG-WT		1 4	57.967.625,89	2.733.136,15	60.700.762,04	0,00	30.130.934,66	30.569.827,38	900.993,46
2016	FCO-1FFE4AA-WT		1 4	19.647.391,64	15.076.526,31	34.723.917,95	0,00	15.069.236,06	19.654.681,89	0,00
2016	FDO-1FEE4AA-WT		1 4	213.373,67	137.679,53	351.053,20	0,00	201.921,97	149.131,23	0,00
2016	FDO-1FFE4AC-WT		1 4	4.437,91	10.586,96	15.024,87	0,00	0,00	15.024,87	0,00
2016	FDO-1FGE4AG-WT		1 4	4.014.140,72	3.486.770,86	7.500.911,58	0,00	3.485.957,28	4.014.954,30	0,00
2016	FDO-1FGE4AH-WT		1 4	862.562,09	167.619,45	1.030.181,54	481.479,01	1.020.089,96	10.091,58	61.524,76
2016	FDO-1FHE4ZZ-WT		1 4	-507.300,45	507.300,45	0,00	0,00	0,00	0,00	0,00
2016	FEO-1FHE4AL-WT		1 4	-4.585,52	4.757,76	172,24	0,07	0,00	172,24	0,07
2016	FHO-1FGE4AH-WT		1 4	0,00	0,00	0,00	0,02	0,00	0,00	0,02
2016	GB0-1GAD4ZZ-LO		1 4	46.457,86	220.550,85	267.008,71	0,00	98.563,29	168.445,42	0,00
2016	GB0-1GCD4AA-WT		1 4	4,51	100.327,23	100.331,74	0,00	0,00	100.331,74	0,00
2016	GEO-1GDD4AE-WT		1 4	525.990,99	8.677.355,14	9.203.346,13	154.354,73	1.390.848,37	7.812.497,76	255.970,43
2016	HBO-1HAI4ZZ-LO		1 4	153.466,75	263.174,88	416.641,63	0,00	165.346,39	251.295,24	0,00
2016	HBO-1HCI4AE-LO		1 4	59.000,00	0,00	59.000,00	0,00	49.705,20	9.294,80	0,00
2016	HBO-1HCI4AE-WT		1 4	40.682,50	131.997,03	172.679,53	4.565,67	53.127,81	119.551,72	3.165,70
2016	HBO-1HDI4AA-WT		1 4	35.386,96	66.500,39	101.887,35	493,43	48.967,07	52.920,28	3.287,13
2016	HBO-1HEI4AJ-WT		1 4	41.206,40	314.552,89	355.759,29	1,41	48.482,47	307.276,82	-0,02
2016	HBO-1HFG4AG-WT		1 4	42.292,24	174.842,00	217.134,24	-0,01	0,00	217.134,24	-0,01
2016	HCO-1HDI4AA-WT		1 4	0,00	0,00	0,00	0,00	0,00	0,00	0,00
2016	HDO-1HEI4AJ-WT		1 4	17.125,18	14.626,41	31.751,59	-78,34	0,00	31.751,59	-78,34
2016	JBO-1JAX4ZZ-LO		1 4	316.818,09	821.275,57	1.138.093,66	0,00	159.906,25	978.187,41	0,00
2016	JBO-1JAX4ZZ-WT		1 4	210.219,83	54.953,20	265.173,03	90,33	26.717,78	238.455,25	90,33
2016	JBO-1JIDG4AT-WT		1 4	33.372,10	0,00	33.372,10	0,00	-27.074,38	60.446,48	0,00
2016	JBO-1JEC4AC-PA		1 4	3.500.000,00	1.700.000,00	5.200.000,00	0,00	5.200.000,00	0,00	0,00
2016	JBO-1JEC4AC-PR		1 4	0,00	366.972,88	366.972,88	0,00	0,00	366.972,88	0,00

Jaar	Begrotingsartikel	Afd.	Aard	VAK Huidig Jaar	Overdracht VAK (onbelast saldo)	Totaal VAK	Overdracht verbintenissen	Verbintenissen	Onbelast saldo VAK	Over te dragen verbintenissen
2016	JBO-1JEC4AC-WT		1 4	0,00	20.975,00	20.975,00	0,00	0,00	20.975,00	0,00
2016	JCO-1JEC4AC-PA		1 4	0,00	0,00	0,00	0,00	0,00	0,00	0,00
2016	JCO-1JEC4AC-PR		1 4	0,00	0,00	0,00	0,00	0,00	0,00	0,00
2016	KBO-1KAH4ZZ-LO		1 4	244.179,98	688.116,97	932.296,95	0,00	-5.855,78	938.152,73	0,00
2016	KBO-1KAH4ZZ-PR		1 4	0,00	2.457,00	2.457,00	0,00	0,00	2.457,00	0,00
2016	KBO-1KAH4ZZ-WT		1 4	12.997,16	23.363,63	36.360,79	307,41	7.709,16	28.651,63	307,41
2016	KBO-1KDA4ZZ-PR		1 4	0,00	0,04	0,04	-0,02	0,00	0,04	-0,02
2016	KBO-1KDH4AC-WT		1 4	0,00	115.722,79	115.722,79	531.055,92	0,00	115.722,79	394.828,96
2016	KBO-1KDH4AD-WT		1 4	256.183,38	2.305.209,81	2.561.393,19	502.073,17	1.206.377,73	1.355.015,46	649.887,92
2016	KBO-1KDH4AE-LO		1 4	0,00	168.188,07	168.188,07	0,00	0,00	168.188,07	0,00
2016	KBO-1KDH4AE-WT		1 4	103.520,00	145.575,87	249.095,87	0,02	93.588,76	155.507,11	14.947,32
2016	KBO-1KDH4AH-WT		1 4	2.166.516,47	2.550.889,84	4.717.406,31	87.403,03	1.221.115,90	3.496.290,41	123.824,41
2016	KBO-1KDH4AY-IS		1 4	1.028.140,18	285.756,48	1.313.896,66	275.726,00	599.000,00	714.896,66	148.673,25
2016	KCO-1KDH4AH-WT		1 4	0,00	0,00	0,00	-0,05	0,00	0,00	-0,05
2016	KCO-1KEA4ZZ-PR		1 4	0,00	0,00	0,00	0,01	0,00	0,00	0,01
2016	KDO-1KAH4ZZ-LO		1 4	0,00	10.524,53	10.524,53	0,00	10.524,53	0,00	0,00
2016	LBO-1LAX4ZZ-LO		1 4	1.125.941,93	1.051.995,06	2.177.936,99	25.715,63	700.754,66	1.477.182,33	25.715,63
2016	LBO-1LCH4AA-WT		1 4	614.876,24	2.592.670,95	3.207.547,19	272.855,14	1.107.773,42	2.099.773,77	1.105.937,64
2016	LBO-1LCH4AD-WT		1 4	0,00	0,01	0,01	0,00	0,00	0,01	0,00
2016	LBO-1LCH4AE-WT		1 4	0,00	7.186,25	7.186,25	0,00	0,00	7.186,25	0,00
2016	LBO-1LCH4AH-PA		1 4	3.113.512,98	1.040.565,98	4.154.078,96	0,00	2.690.000,00	1.464.078,96	0,00
2016	LBO-1LCH4AI-WT		1 4	215.061.689,58	15.381.976,04	230.443.665,62	2.637.202,28	17.525.000,00	212.918.665,62	4.117.598,26
2016	LBO-1LCH4AP-IS		1 4	0,00	0,00	0,00	0,00	0,00	0,00	0,00
2016	LBO-1LCH4AY-IS		1 4	0,00	333.373,57	333.373,57	0,00	0,00	333.373,57	0,00
2016	LBO-1LCH4BH-IS		1 4	20.000.000,00	0,00	20.000.000,00	0,00	20.000.000,00	0,00	0,00
2016	LBO-1LFF4AA-WT		1 4	516.356,98	83.787,04	600.144,02	82.430,72	485.645,23	114.498,79	270.374,98
2016	LCO-1LCH4BA-WT		1 4	3.300,00	181.721,92	185.021,92	31,93	6.722,19	178.299,73	31,93
2016	LDO-1LCH4AF-WT		1 4	4.771.721,09	9.619.554,43	14.391.275,52	16.380.250,69	11.492.442,43	2.898.833,09	22.704.409,33
2016	LDO-1LCH4AY-IS		1 4	1.200.000,00	0,00	1.200.000,00	0,00	1.200.000,00	0,00	0,00
2016	LEO-1LEB4AC-WT		1 4	19.565.911,17	2.930.976,73	22.496.887,90	7.824.308,03	9.393.400,22	13.103.487,68	12.059.829,25
2016	LEO-1LEB4AE-WT		1 4	223.544.777,71	0,00	223.544.777,71	0,00	164.511.529,02	59.033.248,69	73.011,73
2016	LEO-1LEB4AS-IS		1 4	4.852.983,88	116.016,12	4.969.000,00	0,00	4.969.000,00	0,00	0,00
2016	LEO-1LEB4ZZ-PR		1 4	-2.696.440,66	2.729.924,75	33.484,09	3.979.949,27	3.003,00	30.481,09	3.913.548,84
2016	MBO-1MAF4ZZ-LO		1 4	4.588.517,28	3.341.050,58	7.929.567,86	0,00	6.427.930,73	1.501.637,13	0,00
2016	MBO-1MFF4AB-WT		1 4	20.586.600,93	1.271.446,65	21.858.047,58	0,00	1.263.927,25	20.594.120,33	657.006,09
2016	MDO-1MAF4ZZ-LO		1 4	200.000,00	0,00	200.000,00	0,00	172.535,11	27.464,89	0,00
2016	NCO-1NAX4ZZ-LO		1 4	203.778,91	35.060,66	238.839,57	0,00	170.533,35	68.306,22	0,00
2016	NCO-1NDH4AD-WT		1 4	4.157.466,07	12.573.954,27	16.731.420,34	9.397.255,10	5.218.816,96	11.512.603,38	12.267.413,93

Jaar	Begrotingsartikel	Afd.	Aard	VAK Huidig Jaar	Overdracht VAK (onbelast saldo)	Totaal VAK	Overdracht verbintenissen	Verbintenissen	Onbelast saldo VAK	Over te dragen verbintenissen
2016	ND0-1NDH4AD-WT		1 4	0,00	0,00	0,00	0,00	0,00	0,00	0,00
2016	ND0-1NDH4ZZ-PR		1 4	0,00	59.018,29	59.018,29	0,00	0,00	59.018,29	0,00
2016	ND0-1NFA4AA-WT		1 4	0,00	0,00	0,00	0,00	0,00	0,00	0,00
2016	NE0-1NEC4AA-PR		1 4	2.439,77	44.201,97	46.641,74	2.250,00	0,00	46.641,74	2.250,00
2016	NE0-1NEC4AA-WT		1 4	2.003.489,81	5.120.252,16	7.123.741,97	1.665.385,45	233.126,96	6.890.615,01	1.200.755,77
2016	NE0-1NEC4AG-PR		1 4	0,00	44,61	44,61	0,00	0,00	44,61	0,00
2016	NE0-1NEC4AG-WT		1 4	262.774,59	4.304.789,63	4.567.564,22	0,00	227.210,02	4.340.354,20	0,00
2016	NE0-1NEC4AK-WT		1 4	3.972.779,97	0,00	3.972.779,97	0,00	91.411,93	3.881.368,04	0,00
2016	NF0-1NFA4AA-WT		1 4	2.836.641,42	869.356,86	3.705.998,28	171.124,45	159.270,71	3.546.727,57	144.714,58
2016	PA0-1PAX4ZZ-LO		1 4	248.562,34	439.796,76	688.359,10	0,00	90.478,11	597.880,99	0,00
2016	PA0-1PEA4AK-WT		1 4	7.545,46	77.217,19	84.762,65	4.550,64	110,00	84.652,65	800,00
2016	PB0-1PAC4ZZ-LO		1 4	23.290,85	758.331,43	781.622,28	0,00	111.935,67	669.686,61	0,00
2016	PC0-1PAC4ZZ-LO		1 4	36.839,87	404.973,24	441.813,11	0,00	0,00	441.813,11	0,00
2016	PD0-1PAA4ZZ-WT		1 4	307.575,00	13.814,00	321.389,00	272.000,01	0,00	321.389,00	243.390,96
2016	PG0-1PAC4ZZ-LO		1 4	199.643,45	241.456,98	441.100,43	0,00	199.281,04	241.819,39	0,00
2016	PH0-1PAC4ZZ-LO		1 4	42.748,13	83.819,71	126.567,84	0,00	0,00	126.567,84	0,00
2016	PH0-1PKC4AA-WT		1 4	-274.233,99	696.274,12	422.040,13	77.960,09	416.455,70	5.584,43	110.060,36
2016	PH0-1PKC4AB-WT		1 4	6.461.055,37	-283.293,57	6.177.761,80	149.686,75	1.023.988,72	5.153.773,08	182.679,33
2016	PH0-1PKC4AC-WT		1 4	6.252.000,00	0,00	6.252.000,00	0,00	5.997.396,78	254.603,22	4.083,75
2016	PJ0-1PAC4ZZ-LO		1 4	371.418,64	2.294.997,99	2.666.416,63	0,00	180.618,53	2.485.798,10	0,00
<b>Totaal VRK VAK</b>				<b>683.580.144,19</b>	<b>124.800.859,66</b>	<b>808.381.003,85</b>	<b>45.516.973,10</b>	<b>368.090.338,31</b>	<b>440.290.665,54</b>	<b>62.438.850,34</b>

Jaar	Begrotingsartikel	AfD	Aard	VAK Huidig Jaar	Overdracht VAK (onbelast saldo)	Totaal VAK	Overdracht verbintenissen	Verbintenissen	Onbelast saldo VAK	Over te dragen verbintenissen
------	-------------------	-----	------	-----------------	------------------------------------	------------	------------------------------	----------------	-----------------------	----------------------------------

(1) Desaffectaties 2016:

Begrotingsartikel	desaffectatie VAK
BCO-1BKC4AH-WT	-325,66
CBO-1CEB4AB-PA	-21.489,39
CBO-1CEB4AB-WT	-89.103,63
CEO-1CDB4AD-WT	-6.810.802,30
CEO-1CDB4AX-IS	-695.152,66
CEO-1CDB4AW-IS	531.739,34
CEO-1CAB4ZZ-LO	706.150,57
ECO-1ECG4AD-WT	-1.948.000,00
NEO-1NEC4AK-WT	3.526.000,00
NFO-1NFA4AA-WT	2.663.000,00
PHO-1PKC4AA-WT	-180.526,00
PHO-1PKC4AB-WT	-2.548.649,00
PHO-1PKC4AC-WT	-1.240.000,00
FBO-1FJI4ZZ-WT	-4.964,81
FDO-1FHE4ZZ-WT	-507.300,45



UITVOERING VAN DE UITGAVENBEGROTING VLAAMSE GEMEENSCHAP: VRK

2. Variabele kredieten VAK per programma

van toepassing voor Vlaamse ministeries

PR	Omschrijving	VAK Huidig Jaar	Overdracht VAK (onbelast saldo)	Totaal VAK	Overdracht verbintenissen	Verbintenissen	Onbelast saldo VAK	Over te dragen verbintenissen
AA	APPARAATKREDIETEN	0,00	0,00	0,00	0,00	0,00	0,00	0,00
AD	ONDERSTEUNEN VAN DE VLAAMSE REGERING IN HAAR ALGEMENE WERKING, ALGEMEEN COMMUNICATIEBELEID EN GEÏNFORMEERD BELEID	0,00	0,00	0,00	0,02	0,00	0,00	0,02
AE	ONDERSTEUNEN VAN EEN BELEIDSDOMEINOVERSCHRIJDENDE AFSTEMMING INZAKE DUURZAME ONTWIKKELING EN PUBLIEK PRIVATE SAMENWERKING	0,00	0,00	0,00	0,01	0,00	0,00	0,01
BA	APPARAATKREDIETEN	0,00	100,00	100,00	0,01	0,00	100,00	0,01
BF	NAAR EEN EFFICIËNTE EN DUURZAME FACILITAIRE ONDERSTEUNING EN EEN PROACTIEF VASTGOEDBELEID NAAR EEN HR-BELEID GERICHT OP EEN WENDBARE EN OPLOSSINGSGERICHTE OVERHEID EN EEN EFFICIËNTE ORGANISATIE	-2,27	2,27	0,00	-7.010,33	0,00	0,00	-7.010,33
BK	APPARAATKREDIETEN	-325,66	325,66	0,00	-0,02	0,00	0,00	-0,02
CA	APPARAATKREDIETEN	745.435,03	1.933.823,61	2.679.258,64	0,00	212.225,75	2.467.032,89	0,00
CD	CORRECT INNEN VAN BELASTINGEN	-2.650.419,79	3.591.739,53	941.319,74	0,00	3.993,00	937.326,74	0,00
CE	OPVOLGEN EN OPTIMALISEREN VAN DE FINANCIËLE SITUATIE VAN DE VLAAMSE OVERHEID	-110.593,02	110.593,02	0,00	0,00	0,00	0,00	0,00
DA	APPARAATKREDIETEN	20.551,32	176.257,54	196.808,86	0,00	0,00	196.808,86	0,00
DE	BESTRIJDING VAN DE STRUCTURELE ARMOEDE IN DE WERELD EN HET DICHTEN VAN DE NOORD-ZUIDKLOOF	667.339,63	1.085.264,10	1.752.603,73	0,00	631.606,52	1.120.997,21	0,00
DG	DUURZAME ONTWIKKELING EN DE PROMOTIE VAN VLAANDEREN-BRUSSEL ALS TOERISTISCHE	154.221,11	117.164,02	271.385,13	0,05	86.198,71	185.186,42	0,05
EA	APPARAATKREDIETEN	3.077.614,84	1.605.921,78	4.683.536,62	22.491,24	1.829.617,08	2.853.919,54	314.469,43
EC	EEN DUURZAAM ECONOMISCH WEEFSEL, HET FACILITEREN VAN ONDERNEMERSCHAP	42.787.041,43	2.363.996,16	45.151.037,59	0,00	44.361.344,14	789.693,45	0,00
EE	WETENSCHAPPELIJK ONDERZOEK: EXCELLENTIE VOOR	256.746,75	1.540.383,89	1.797.130,64	518.345,88	80.062,85	1.717.067,79	401.294,54
EF	MEER INNOVATIE, KENNISCREATIE EN KENNISVALORISATIE	0,00	436.342,58	436.342,58	0,00	377.221,92	59.120,66	0,00
FA	APPARAATKREDIETEN	916.993,31	905.996,30	1.822.989,61	0,00	1.620.799,00	202.190,61	0,00
FD	FINANCIERING VAN HET KLEUTER- EN	57.967.625,89	2.733.136,15	60.700.762,04	0,00	30.130.934,66	30.569.827,38	900.993,46

PR	Omschrijving	VAK Huidig Jaar	Overdracht VAK (onbelast-saldo)	Totaal VAK	Overdracht verbintenissen	Verbintenissen	Onbelast saldo VAK	Over te dragen verbintenissen
FE	FINANCIERING VAN HET HOGER ONDERWIJS	213.373,67	137.679,53	351.053,20	0,00	201.921,97	149.131,23	0,00
FF	FINANCIERING VAN HET DEELTIJDS KUNSTONDERWIJS EN HET VOLWASSENENONDERWIJS	19.651.829,55	15.087.113,27	34.738.942,82	0,00	15.069.236,06	19.669.706,76	0,00
FG	ONDERSTEUNING VAN HET ONDERWIJSVELD	4.876.702,81	3.654.390,31	8.531.093,12	481.479,03	4.506.047,24	4.025.045,88	61.524,78
FH	BELEIDSTHEMA'S ONDERWIJS	2.011.849,05	1.675.444,25	3.687.293,30	2.718,32	2.561.781,12	1.125.512,18	89.061,60
FJ	Oud progr niet meer actief	-4.964,81	4.964,81	0,00	0,00	0,00	0,00	0,00
GA	APPARAATKREDIETEN	46.457,86	220.550,85	267.008,71	0,00	98.563,29	168.445,42	0,00
GC	OP EEN KWALITEITSVOLLE WIJZE DE VOORWAARDEN CREËREN WAARBINNEN HET WELZIJNSNIVEAU VAN DE HUIDIGE EN TOEKOMSTIGE VLAAMSE BEVOLKING KAN BEVORDERD, BEWAAKT, BEHOED OF HERSTELD WORDEN OP EEN KWALITEITSVOLLE WIJZE DE VOORWAARDEN	4,51	100.327,23	100.331,74	0,00	0,00	100.331,74	0,00
GD	OP EEN KWALITEITSVOLLE WIJZE DE VOORWAARDEN CREËREN WAARBINNEN HET WELZIJNS- EN GEZONDHEIDSNIVEAU VAN DE HUIDIGE EN TOEKOMSTIGE VLAAMSE BEVOLKING KAN BEVORDERD, BEWAAKT, BEHOED OF HERSTELD WORDEN	525.990,99	8.677.355,14	9.203.346,13	154.354,73	1.390.848,37	7.812.497,76	255.970,43
HA	APPARAATKREDIETEN	153.466,75	263.174,88	416.641,63	0,00	165.346,39	251.295,24	0,00
HC	ONTWIKKELEN, ONDERSTEUNEN EN OPTIMALISEREN VAN EEN INNOVEREND, TRANSVERSAAL CULTUURBELEID EN VERBINDEN VAN DE DOMEINEN CULTUUR, JEUGD, SPORT EN MEDIA DOOR HET UITWERKEN VAN EEN BELEID VOOR DOMEINOVERSCHRIJDENDE MATERIES	99.682,50	131.997,03	231.679,53	4.565,67	102.833,01	128.846,52	3.165,70
HD	STIMULEREN VAN EEN GEDIFFERENTIEELD AANBOD AAN SOCIAAL-CULTURELE ACTIVITEITEN, GEORGANISEERD OP NIET-COMMERCIEËLE BASIS, TER BEVORDERING VAN DE ALGEMENE ONTWIKKELING VAN ALLE VOLWASSENEN EN TER VERHOOGING VAN DE MAATSCHAPPELIJKE EN CULTURELE PARTICIPATIE	35.386,96	66.500,39	101.887,35	493,43	48.967,07	52.920,28	3.287,13
HE	BIJDRAGEN AAN DE ONTWIKKELING VAN EEN KWALITATIEF EN DIVERS (PROFESSIONEEL) KUNSTEN- EN CULTUREEL-ERFGOEDLANDSCHAP	58.331,58	329.179,30	387.510,88	-76,93	48.482,47	339.028,41	-78,36
HF	WERKEN AAN DE UITBOUW VAN EEN COHERENT, GEZOND, DUURZAAM EN KWALITEITSVOL	42.292,24	174.842,00	217.134,24	-0,01	0,00	217.134,24	-0,01
JA	APPARAATKREDIETEN	527.037,92	876.228,77	1.403.266,69	90,33	186.624,03	1.216.642,66	90,33
JD	BEVORDEREN VAN TRANSITIES NAAR WERK EN FACILITEREN VAN WERK	33.372,10	0,00	33.372,10	0,00	-27.074,38	60.446,48	0,00

PR	Omschrijving	VAK Huidig Jaar	Overdracht VAK (onbelast saldo)	Totaal VAK	Overdracht verbintenissen	Verbintenissen	Onbelast saldo VAK	Over te dragen verbintenissen
JE	INSCHAKELEN VAN PERSOONEN MET EEN AFSTAND TOT DE ARBEIDSMARKT MET AANDACHT VOOR MAATSCHAPPELIJKE NODEN EN DIENSTEN EN HET FACILITEREN VAN SOCIAAL ONDERNEMERSCHAP EN MAATSCHAPPELIJK VERANTWOORD ONDERNEMEN.	3.500.000,00	2.087.947,88	5.587.947,88	0,00	5.200.000,00	387.947,88	0,00
KA	APPARAATKREDIETEN	257.177,14	724.462,13	981.639,27	307,41	12.377,91	969.261,36	307,41
KD	VOOR EEN DUURZAME EN LEEFBARE LANDBOUW EN	3.554.360,03	5.571.342,90	9.125.702,93	1.396.258,07	3.120.082,39	6.005.620,54	1.332.161,79
KE	#N/B	0,00	0,00	0,00	0,01	0,00	0,00	0,01
LA	APPARAATKREDIETEN	1.125.941,93	1.051.995,06	2.177.936,99	25.715,63	700.754,66	1.477.182,33	25.715,63
LC	EEN MAATSCHAPPELIJK GEDRAGEN EN GEINTEGREERD OMGEVINGSBELEID VOOR EEN KWALITEITSVOLLE LEEFOMGEVING	244.765.099,89	29.157.049,15	273.922.149,04	19.290.340,04	54.021.938,04	219.900.211,00	27.927.977,16
LE	VOEREN VAN EEN DUURZAAM ENERGIEBELEID WAARBIJ DE ECONOMISCHE, SOCIALE EN ECOLOGISCHE BELANGEN VAN ENERGIE OPTIMAAL SAMENSPOREN	245.267.232,10	5.776.917,60	251.044.149,70	11.804.257,30	178.876.932,24	72.167.217,46	16.046.389,82
LF	VLAANDEREN ALS VOORLOPER BINNEN EUROPA: NAAR EEN STERK EN DOORDACHT DIERENWELZIJNSBELEID	516.356,98	83.787,04	600.144,02	82.430,72	485.645,23	114.498,79	270.374,98
MA	APPARAATKREDIETEN	4.788.517,28	3.341.050,58	8.129.567,86	0,00	6.600.465,84	1.529.102,02	0,00
MF		20.586.600,93	1.271.446,65	21.858.047,58	0,00	1.263.927,25	20.594.120,33	657.006,09
NA		203.778,91	35.060,66	238.839,57	0,00	170.533,35	68.306,22	0,00
ND		4.157.466,07	12.632.972,56	16.790.438,63	9.397.255,10	5.218.816,96	11.571.621,67	12.267.413,93
NE		6.241.484,14	9.469.288,37	15.710.772,51	1.667.635,45	551.748,91	15.159.023,60	1.203.005,77
NF	DE ZORG VOOR ONROEREND ERFGOED VOOR IEDEREEN VANZELFSPREKEND MAKEN	2.836.641,42	869.356,86	3.705.998,28	171.124,45	159.270,71	3.546.727,57	144.714,58
PA	APPARAATKREDIETEN	1.230.078,28	4.237.190,11	5.467.268,39	272.000,01	582.313,35	4.884.955,04	243.390,96
PE	STRATEGISCHE PLANNING, TRANSVERSALE BELEIDSCOÖRDINATIE, OPVOLGING VAN ONTWIKKELINGEN IN DE SAMENLEVING, MONITORING VAN HET REGERINGSBELEID EN COMMUNICATIE NAAR EEN VASTGOEDBELEID VOOR DE VLAAMSE OVERHEID EN NAAR EEN END-TO-END DIENSTVERLENING	7.545,46	77.217,19	84.762,65	4.550,64	110,00	84.652,65	800,00
PK	INZAKE FACILITY	12.438.821,38	412.980,55	12.851.801,93	227.646,84	7.437.841,20	5.413.960,73	296.823,44
	<b>Algemeen totaal</b>	<b>683.580.144,19</b>	<b>124.800.859,66</b>	<b>808.381.003,85</b>	<b>45.516.973,10</b>	<b>368.090.338,31</b>	<b>440.290.665,54</b>	<b>62.438.850,34</b>

## UITVOERING VAN DE UITGAVENBEGROTING VLAAMSE GEMEENSCHAP: VRK

### 2. Variabele kredieten VEK

van toepassing voor Vlaamse ministeries

Jaar	Begrotingsartikel	AED	Aard	VEK Huidig Jaar	Overdracht VEK	Totaal VEK	Verplichtingen	Saldo VEK
2016	AB0-1AAX4ZZ-LO	1	4	0,00	0,00	0,00	0,00	0,00
2016	AB0-1ADA4AB-WT	1	4	0,00	0,00	0,00	0,00	0,00
2016	AB0-1AEA4AB-WT	1	4	0,00	0,00	0,00	0,00	0,00
2016	AD0-1ADA4AF-WT	1	4	0,00	0,00	0,00	0,00	0,00
2016	BB0-1BAC4ZZ-LO	1	4	0,00	0,00	0,00	0,00	0,00
2016	BC0-1BAX4ZZ-LO	1	4	0,00	0,00	0,00	0,00	0,00
2016	BC0-1BKC4AH-WT	1	4	-325,62	325,62	0,00	0,00	0,00
2016	BD0-1BAC4ZZ-LO	1	4	0,00	0,00	0,00	0,00	0,00
2016	BE0-1BAC4ZZ-LO	1	4	0,00	0,00	0,00	0,00	0,00
2016	BE0-1BAC4ZZ-WT	1	4	0,00	0,00	0,00	0,00	0,00
2016	BFO-1BAC4ZZ-LO	1	4	0,00	0,00	0,00	0,00	0,00
2016	BFO-1BFC4AD-PR	1	4	0,00	0,00	0,00	0,00	0,00
2016	BFO-1BFC4AD-WT	1	4	0,00	0,00	0,00	0,00	0,00
2016	BFO-1BFC4AE-WT	1	4	0,00	0,00	0,00	0,00	0,00
2016	BGO-1BAA4ZZ-WT	1	4	0,00	100,00	100,00	0,00	100,00
2016	CB0-1CAB4ZZ-LO	1	4	39.284,46	1.933.823,61	1.973.108,07	6.075,18	1.967.032,89
2016	CB0-1CEB4AB-PA	1	4	-21.489,39	21.489,39	0,00	0,00	0,00
2016	CB0-1CEB4AB-WT	1	4	-89.103,63	89.103,63	0,00	0,00	0,00
2016	CE0-1CAB4ZZ-LO	1	4	706.150,57	0,00	706.150,57	206.150,57	500.000,00
2016	CE0-1CDB4AD-WT	1	4	-2.487.006,47	2.526.249,47	39.243,00	3.993,00	35.250,00
2016	CE0-1CDB4AW-IS	1	4	531.739,34	370.337,40	902.076,74	0,00	902.076,74
2016	CE0-1CDB4AX-IS	1	4	-695.152,66	695.152,66	0,00	0,00	0,00
2016	DB0-1DAX4ZZ-LO	1	4	20.551,32	176.257,54	196.808,86	0,00	196.808,86
2016	DB0-1DEA4AF-WT	1	4	667.339,63	1.085.264,10	1.752.603,73	631.606,52	1.120.997,21
2016	DB0-1DGF4AG-WT	1	4	154.221,11	117.164,10	271.385,21	86.198,71	185.186,50
2016	DC0-1DEA4AF-WT	1	4	0,00	0,00	0,00	0,00	0,00
2016	DC0-1DEA4ZZ-PR	1	4	0,00	0,00	0,00	0,00	0,00
2016	EB0-1EAG4ZZ-LO	1	4	192.004,68	428.943,86	620.948,54	156.528,63	464.419,91

[171]

Jaar	Begrotingsartikel	AFD	Aard	VEK Huidig Jaar	Overdracht VEK	Totaal VEK	Verplichtingen	Saldo VEK
2016	EBO-1ECG4AE-WT		1 4	29.999.980,42	0,00	29.999.980,42	29.999.980,42	0,00
2016	EBO-1EEG4AA-WT		1 4	256.746,75	1.686.120,29	1.942.867,04	197.114,19	1.745.752,85
2016	EBO-1EEG4AU-IS		1 4	0,00	0,00	0,00	0,00	0,00
2016	EBO-1EEG4ZZ-PR		1 4	0,00	372.609,48	372.609,48	0,00	372.609,48
2016	EBO-1EFG4AA-WT		1 4	0,00	436.342,58	436.342,58	377.221,92	59.120,66
2016	ECO-1EAG4ZZ-LO		1 4	246.960,48	19.631,84	266.592,32	254.469,85	12.122,47
2016	ECO-1EAG4ZZ-PR		1 4	17.111,62	272.484,13	289.595,75	0,00	289.595,75
2016	ECO-1EAG4ZZ-WT		1 4	2.621.538,06	907.353,19	3.528.891,25	1.126.640,41	2.402.250,84
2016	ECO-1ECG4AD-OW		1 4	0,00	0,00	0,00	0,00	0,00
2016	ECO-1ECG4AD-WT		1 4	-1.925.084,08	1.947.677,00	22.592,92	2.000,00	20.592,92
2016	ECO-1ECG4AI-WT		1 4	14.712.145,09	416.319,16	15.128.464,25	14.359.363,72	769.100,53
2016	FBO-1FAE4ZZ-LO		1 4	916.993,31	904.874,70	1.821.868,01	1.620.799,00	201.069,01
2016	FBO-1FAE4ZZ-WT		1 4	0,00	1.121,60	1.121,60	0,00	1.121,60
2016	FBO-1FHE4AL-WT		1 4	-30.308,03	30.308,03	0,00	0,00	0,00
2016	FBO-1FHE4AM-WT		1 4	2.554.043,05	1.135.796,26	3.689.839,31	2.475.437,84	1.214.401,47
2016	FBO-1FJI4ZZ-WT		1 4	-4.964,81	4.964,81	0,00	0,00	0,00
2016	FCO-1FDE4AG-WT		1 4	57.967.625,89	2.733.136,15	60.700.762,04	29.229.941,20	31.470.820,84
2016	FCO-1FFE4AA-WT		1 4	19.647.391,64	15.076.526,31	34.723.917,95	15.069.236,06	19.654.681,89
2016	FDO-1FEE4AA-WT		1 4	213.373,67	137.679,53	351.053,20	201.921,97	149.131,23
2016	FDO-1FFE4AC-WT		1 4	4.437,91	10.586,96	15.024,87	0,00	15.024,87
2016	FDO-1FGE4AG-WT		1 4	4.014.140,72	3.486.770,86	7.500.911,58	3.485.957,28	4.014.954,30
2016	FDO-1FGE4AH-WT		1 4	862.562,09	649.098,49	1.511.660,58	1.440.044,21	71.616,37
2016	FDO-1FHE4ZZ-WT		1 4	-507.300,45	507.300,45	0,00	0,00	0,00
2016	FE0-1FHE4AL-WT		1 4	-4.585,52	4.757,76	172,24	0,00	172,24
2016	FHO-1FGE4AH-WT		1 4	0,00	0,00	0,00	0,00	0,00
2016	GB0-1GAD4ZZ-LO		1 4	46.457,86	220.550,85	267.008,71	98.563,29	168.445,42
2016	GB0-1GCD4AA-WT		1 4	4,51	100.327,23	100.331,74	0,00	100.331,74
2016	GEO-1GDD4AE-WT		1 4	525.990,99	8.831.709,87	9.357.700,86	1.289.232,67	8.068.468,19
2016	HBO-1HAI4ZZ-LO		1 4	153.466,75	263.174,88	416.641,63	165.346,39	251.295,24
2016	HBO-1HCI4AE-LO		1 4	59.000,00	0,00	59.000,00	49.705,20	9.294,80
2016	HBO-1HCI4AE-WT		1 4	40.682,50	136.562,70	177.245,20	54.527,78	122.717,42
2016	HBO-1HDI4AA-WT		1 4	35.386,96	66.993,82	102.380,78	46.173,37	56.207,41
2016	HBO-1HEI4AJ-WT		1 4	41.206,40	314.554,30	355.760,70	48.483,90	307.276,80
2016	HBO-1HFG4AG-WT		1 4	42.292,24	174.841,99	217.134,23	0,00	217.134,23
2016	HCO-1HDI4AA-WT		1 4	0,00	0,00	0,00	0,00	0,00

(1)

(1)

(1)

Jaar	Begrotingsartikel	AFD	Aard	VEK Huidig Jaar	Overdracht VEK	Totaal VEK	Verplichtingen	Saldo VEK
2016	HDO-1HEI4AJ-WT		1 4	17.125,18	14.626,41	31.751,59	0,00	31.751,59
2016	JB0-1JAX4ZZ-LO		1 4	316.818,09	821.275,57	1.138.093,66	159.906,25	978.187,41
2016	JB0-1JAX4ZZ-WT		1 4	210.219,83	55.043,53	265.263,36	26.717,78	238.545,58
2016	JB0-1JDG4AT-WT		1 4	33.372,10	0,00	33.372,10	-27.074,38	60.446,48
2016	JB0-1JEC4AC-PA		1 4	3.500.000,00	1.700.000,00	5.200.000,00	5.200.000,00	0,00
2016	JB0-1JEC4AC-PR		1 4	0,00	366.972,88	366.972,88	0,00	366.972,88
2016	JB0-1JEC4AC-WT		1 4	0,00	20.975,00	20.975,00	0,00	20.975,00
2016	JCO-1JEC4AC-PA		1 4	0,00	0,00	0,00	0,00	0,00
2016	JCO-1JEC4AC-PR		1 4	0,00	0,00	0,00	0,00	0,00
2016	KBO-1KAH4ZZ-LO		1 4	244.179,98	688.116,97	932.296,95	-5.855,78	938.152,73
2016	KBO-1KAH4ZZ-PR		1 4	0,00	2.457,00	2.457,00	0,00	2.457,00
2016	KBO-1KAH4ZZ-WT		1 4	12.997,16	23.671,04	36.668,20	7.709,16	28.959,04
2016	KBO-1KDA4ZZ-PR		1 4	0,00	0,00	0,00	0,00	0,00
2016	KBO-1KDH4AC-WT		1 4	0,00	646.778,71	646.778,71	136.226,96	510.551,75
2016	KBO-1KDH4AD-WT		1 4	256.183,38	2.807.282,98	3.063.466,36	1.058.562,98	2.004.903,38
2016	KBO-1KDH4AE-LO		1 4	0,00	168.188,07	168.188,07	0,00	168.188,07
2016	KBO-1KDH4AE-WT		1 4	103.520,00	145.575,89	249.095,89	78.641,46	170.454,43
2016	KBO-1KDH4AH-WT		1 4	2.166.516,47	2.638.292,87	4.804.809,34	1.184.694,52	3.620.114,82
2016	KBO-1KDH4AY-IS		1 4	1.028.140,18	561.482,48	1.589.622,66	726.052,75	863.569,91
2016	KCO-1KDH4AH-WT		1 4	0,00	0,00	0,00	0,00	0,00
2016	KCO-1KEA4ZZ-PR		1 4	0,00	0,00	0,00	0,00	0,00
2016	KDO-1KAH4ZZ-LO		1 4	0,00	10.524,53	10.524,53	10.524,53	0,00
2016	LBO-1LAX4ZZ-LO		1 4	1.125.941,93	1.077.710,69	2.203.652,62	700.754,66	1.502.897,96
2016	LBO-1LCH4AA-WT		1 4	614.876,24	2.865.526,09	3.480.402,33	274.690,92	3.205.711,41
2016	LBO-1LCH4AD-WT		1 4	0,00	0,01	0,01	0,00	0,01
2016	LBO-1LCH4AE-WT		1 4	0,00	7.186,25	7.186,25	0,00	7.186,25
2016	LBO-1LCH4AH-PA		1 4	3.113.512,98	1.040.565,98	4.154.078,96	2.690.000,00	1.464.078,96
2016	LBO-1LCH4AI-WT		1 4	215.061.689,58	18.019.178,32	233.080.867,90	16.044.604,02	217.036.263,88
2016	LBO-1LCH4AP-IS		1 4	0,00	0,00	0,00	0,00	0,00
2016	LBO-1LCH4AY-IS		1 4	0,00	333.373,57	333.373,57	0,00	333.373,57
2016	LBO-1LCH4BH-IS		1 4	20.000.000,00	0,00	20.000.000,00	20.000.000,00	0,00
2016	LBO-1LFF4AA-WT		1 4	516.356,98	166.217,76	682.574,74	297.700,97	384.873,77
2016	LCO-1LCH4BA-WT		1 4	3.300,00	181.753,85	185.053,85	6.722,19	178.331,66
2016	LDO-1LCH4AF-WT		1 4	4.771.721,09	25.999.805,12	30.771.526,21	5.168.283,79	25.603.242,42
2016	LDO-1LCH4AY-IS		1 4	1.200.000,00	0,00	1.200.000,00	1.200.000,00	0,00

Jaar	Begrotingsartikel	Afd.	Aard	VEK Huidig Jaar	Overdracht VEK	Totaal VEK	Verplichtingen	Saldo VEK
2016	LEO-1LEB4AC-WT		1 4	19.565.911,17	10.755.284,76	30.321.195,93	5.157.879,00	25.163.316,93
2016	LEO-1LEB4AE-WT		1 4	223.544.777,71	0,00	223.544.777,71	164.438.517,29	59.106.260,42
2016	LEO-1LEB4AS-IS		1 4	4.852.983,88	116.016,12	4.969.000,00	4.969.000,00	0,00
2016	LEO-1LEB4ZZ-PR		1 4	-2.696.440,66	6.709.874,02	4.013.433,36	69.403,43	3.944.029,93
2016	MBO-1MAF4ZZ-LO		1 4	4.588.517,28	3.341.050,58	7.929.567,86	6.427.930,73	1.501.637,13
2016	MBO-1MFF4AB-WT		1 4	20.586.600,93	1.271.446,65	21.858.047,58	606.921,16	21.251.126,42
2016	MDO-1MAF4ZZ-LO		1 4	200.000,00	0,00	200.000,00	172.535,11	27.464,89
2016	NCO-1NAX4ZZ-LO		1 4	203.778,91	35.060,66	238.839,57	170.533,35	68.306,22
2016	NCO-1NDH4AD-WT		1 4	4.157.466,07	21.971.209,37	26.128.675,44	2.348.658,13	23.780.017,31
2016	NDO-1NDH4AD-WT		1 4	0,00	0,00	0,00	0,00	0,00
2016	NDO-1NDH4ZZ-PR		1 4	0,00	59.018,29	59.018,29	0,00	59.018,29
2016	NDO-1NFA4AA-WT		1 4	0,00	0,00	0,00	0,00	0,00
2016	NEO-1NEC4AA-PR		1 4	2.439,77	46.451,97	48.891,74	0,00	48.891,74
2016	NEO-1NEC4AA-WT		1 4	2.003.489,81	6.785.637,61	8.789.127,42	697.756,64	8.091.370,78
2016	NEO-1NEC4AG-PR		1 4	0,00	44,61	44,61	0,00	44,61
2016	NEO-1NEC4AG-WT		1 4	262.774,59	4.304.789,63	4.567.564,22	227.210,02	4.340.354,20
2016	NEO-1NEC4AK-WT		1 4	3.972.779,97	0,00	3.972.779,97	91.411,93	3.881.368,04 (1)
2016	NFO-1NFA4AA-WT		1 4	2.836.641,42	1.040.481,31	3.877.122,73	185.680,58	3.691.442,15 (1)
2016	PAO-1PAX4ZZ-LO		1 4	248.562,34	439.796,76	688.359,10	90.478,11	597.880,99
2016	PAO-1PEA4AK-WT		1 4	7.545,46	81.767,87	89.313,33	3.860,64	85.452,69
2016	PBO-1PAC4ZZ-LO		1 4	23.290,85	758.331,43	781.622,28	111.935,67	669.686,61
2016	PCO-1PAC4ZZ-LO		1 4	36.839,87	404.973,24	441.813,11	0,00	441.813,11
2016	PDO-1PAA4ZZ-WT		1 4	307.575,00	285.814,00	593.389,00	28.609,05	564.779,95
2016	PGO-1PAC4ZZ-LO		1 4	199.643,45	241.456,98	441.100,43	199.281,04	241.819,39
2016	PHO-1PAC4ZZ-LO		1 4	42.748,13	83.819,71	126.567,84	0,00	126.567,84
2016	PHO-1PKC4AA-WT		1 4	-274.233,99	774.233,99	500.000,00	384.355,43	115.644,57 (1)
2016	PHO-1PKC4AB-WT		1 4	6.461.053,10	-140.614,79	6.320.438,31	990.996,14	5.329.442,17 (1)
2016	PHO-1PKC4AC-WT		1 4	6.252.000,00	0,00	6.252.000,00	5.993.313,03	258.686,97 (1)
2016	PJO-1PAC4ZZ-LO		1 4	371.418,64	2.294.997,99	2.666.416,63	180.618,53	2.485.798,10
<b>Totaal VRK VEK</b>				<b>683.580.144,23</b>	<b>170.317.910,93</b>	<b>853.898.055,16</b>	<b>351.168.461,07</b>	<b>502.729.594,09</b>

[174]

(1) Desaffectaties 2016

Jaar	Begrotingsartikel	AFD	Aard	VEK Huidig Jaar	Overdracht VEK	Totaal VEK	Verplichtingen	Saldo VEK
	begrotingsartikel desaffectatie VEK							
	BC0-1BKC4AH-WT			-325,62				
	CBO-1CEB4AB-PA			-21.489,39				
	CBO-1CEB4AB-WT			-89.103,63				
	CEO-1CDB4AD-WT			-6.810.802,30				
	CEO-1CDB4AX-IS			-695.152,66				
	CEO-1CDB4AW-IS			531.739,34				
	CEO-1CAB4ZZ-LO			706.150,57				
	ECO-1ECG4AD-WT			-1.948.000,00				
	NEO-1NEC4AK-WT			3.526.000,00				
	NFO-1NFA4AA-WT			2.663.000,00				
	PHO-1PKC4AA-WT			-180.526,00				
	PHO-1PKC4AB-WT			-2.548.649,00				
	PHO-1PKC4AC-WT			-1.240.000,00				
	FBO-1FJI4ZZ-WT			-4.964,81				
	FDO-1FHE4ZZ-WT			-507.300,45				



## UITVOERING VAN DE UITGAVENBEGROTING VLAAMSE GEMEENSCHAP: VRK

### 2. Variabele kredieten VEK per programma

van toepassing voor Vlaamse ministeries

PR	Omschrijving	VEK Huidig Jaar	Overdracht VEK	Totaal VEK	Verplichtingen	Saldo VEK
AA	APPARAATKREDIETEN	0,00	0,00	0,00	0,00	0,00
AD	ONDERSTEUNEN VAN DE VLAAMSE REGERING IN HAAR ALGEMENE WERKING, ALGEMEEN COMMUNICATIEBELEID EN GEÏNFORMEERD BELEID	0,00	0,00	0,00	0,00	0,00
AE	ONDERSTEUNEN VAN EEN BELEIDSDOMEINOVERSCHRIJDENDE AFSTEMMING INZAKE DUURZAME ONTWIKKELING EN PUBLIEK PRIVATE SAMENWERKING	0,00	0,00	0,00	0,00	0,00
BA	APPARAATKREDIETEN	0,00	100,00	100,00	0,00	100,00
BF	NAAR EEN EFFICIENTE EN DUURZAME FACILITAIRE ONDERSTEUNING EN EEN PROACTIEF VASTGOEDBELEID	0,00	0,00	0,00	0,00	0,00
BK	NAAR EEN HR-BELEID GERICHT OP EEN WENDBARE EN OPLOSSINGSGERICHTE OVERHEID EN EEN EFFICIENTE ORGANISATIE	-325,62	325,62	0,00	0,00	0,00
CA	APPARAATKREDIETEN	745.435,03	1.933.823,61	2.679.258,64	212.225,75	2.467.032,89
CD	CORRECT INNEN VAN BELASTINGEN	-2.650.419,79	3.591.739,53	941.319,74	3.993,00	937.326,74
CE	OPVOLGEN EN OPTIMALISEREN VAN DE FINANCIËLE SITUATIE VAN DE VLAAMSE OVERHEID	-110.593,02	110.593,02	0,00	0,00	0,00
DA	APPARAATKREDIETEN	20.551,32	176.257,54	196.808,86	0,00	196.808,86
DE	BESTRIJDING VAN DE STRUCTURELE ARMOEDE IN DE WERELD EN HET DICHTEN VAN DE NOORD-ZUIDKLOOF	667.339,63	1.085.264,10	1.752.603,73	631.606,52	1.120.997,21
DG	DUURZAME ONTWIKKELING EN DE PROMOTIE VAN VLAANDEREN-BRUSSEL ALS TOERISTISCHE TOPBESTEMMING	154.221,11	117.164,10	271.385,21	86.198,71	185.186,50
EA	APPARAATKREDIETEN	3.077.614,84	1.628.413,02	4.706.027,86	1.537.638,89	3.168.388,97
EC	EEN DUURZAAM ECONOMISCH WEEFSEL , HET FACILITEREN VAN ONDERNEMERSCHAP	42.787.041,43	2.363.996,16	45.151.037,59	44.361.344,14	789.693,45
EE	WETENSCHAPPELIJK ONDERZOEK: EXCELLENTIE VOOR ALLES	256.746,75	2.058.729,77	2.315.476,52	197.114,19	2.118.362,33
EF	MEER INNOVATIE, KENNISCREATIE EN KENNISVALORISATIE	0,00	436.342,58	436.342,58	377.221,92	59.120,66
FA	APPARAATKREDIETEN	916.993,31	905.996,30	1.822.989,61	1.620.799,00	202.190,61
FD	FINANCIERING VAN HET KLEUTER- EN LEERPLICHTONDERWIJS	57.967.625,89	2.733.136,15	60.700.762,04	29.229.941,20	31.470.820,84
FE	FINANCIERING VAN HET HOGER ONDERWIJS	213.373,67	137.679,53	351.053,20	201.921,97	149.131,23

PR	Omschrijving	VEK Huidig Jaar	Overdracht VEK	Totaal VEK	Verplichtingen	Saldo VEK
FF	FINANCIERING VAN HET DEELTIJDS KUNSTONDERWIJS EN HET VOLWASSENENONDERWIJS	19.651.829,55	15.087.113,27	34.738.942,82	15.069.236,06	19.669.706,76
FG	ONDERSTEUNING VAN HET ONDERWIJSVELD	4.876.702,81	4.135.869,35	9.012.572,16	4.926.001,49	4.086.570,67
FH	BELEIDSTHEMA'S ONDERWIJS	2.011.849,05	1.678.162,50	3.690.011,55	2.475.437,84	1.214.573,71
FJ	Oud progr niet meer actief	-4.964,81	4.964,81	0,00	0,00	0,00
GA	APPARAATKREDIETEN	46.457,86	220.550,85	267.008,71	98.563,29	168.445,42
GC	OP EEN KWALITEITSVOLLE WIJZE DE VOORWAARDEN CREEREN WAARBINNEN HET WELZIJSNIVEAU VAN DE HUIDIGE EN TOEKOMSTIGE VLAAMSE BEVOLKING KAN BEVORDERD, BEWAAKT, BEHOED OF HERSTELD WORDEN	4,51	100.327,23	100.331,74	0,00	100.331,74
GD	OP EEN KWALITEITSVOLLE WIJZE DE VOORWAARDEN CREEREN WAARBINNEN HET WELZIJS- EN GEZONDHEIDSNIVEAU VAN DE HUIDIGE EN TOEKOMSTIGE VLAAMSE BEVOLKING KAN BEVORDERD, BEWAAKT, BEHOED OF HERSTELD WORDEN	525.990,99	8.831.709,87	9.357.700,86	1.289.232,67	8.068.468,19
HA	APPARAATKREDIETEN	153.466,75	263.174,88	416.641,63	165.346,39	251.295,24
HC	ONTWIKKELLEN, ONDERSTEUNEN EN OF FACILITEREN VAN EEN INNOVEREND, TRANSVERSAAL CULTUURBELEID EN VERBINDEN VAN DE DOMEINEN CULTUUR, JEUGD, SPORT EN MEDIA DOOR HET UITWERKEN VAN EEN BELEID VOOR DOMEINOVERSCHRIJDENDE MATERIES	99.682,50	136.562,70	236.245,20	104.232,98	132.012,22
HD	ONTWIKKELLEN VAN EEN GEÏNTEGREERD AANBOD AAN SOCIAAL-CULTURELE ACTIVITEITEN, GEORGANISEERD OP NIET-COMMERCIELE BASIS, TER BEVORDERING VAN DE ALGEMENE ONTWIKKELING VAN ALLE VOLWASSENEN EN TER VERHOOGING VAN DE MAATSCHAPPELIJKE EN CULTURELE PARTICIPATIE	35.386,96	66.993,82	102.380,78	46.173,37	56.207,41
HE	BIJDRAGEN AAN DE ONTWIKKELING VAN EEN KWALITATIEF EN DIVERS (PROFESSIEEEL) KUNSTEN- EN CULTUREEL-	58.331,58	329.180,71	387.512,29	48.483,90	339.028,39
HF	WERKEN AAN DE UITBOUW VAN EEN COHERENT, GEZOND, DUURZAAM EN KWALITEITSVOL (TOP)SPORTBELEID	42.292,24	174.841,99	217.134,23	0,00	217.134,23
JA	APPARAATKREDIETEN	527.037,92	876.319,10	1.403.357,02	186.624,03	1.216.732,99
JD	BEVORDEREN VAN TRANSITIES NAAR WERK EN FACILITEREN VAN WERK	33.372,10	0,00	33.372,10	-27.074,38	60.446,48
JE	INSCHAKELEN VAN PERSONEN MET EEN AFSTAND TOT DE ARBEIDSMARKT MET AANDACHT VOOR MAATSCHAPPELIJKE NODEN EN DIENSTEN EN HET FACILITEREN VAN SOCIAAL ONDERNEMERSCHAP EN MAATSCHAPPELIJK VERANTWOORD	3.500.000,00	2.087.947,88	5.587.947,88	5.200.000,00	387.947,88

PR	Omschrijving	VEK Huidig Jaar	Overdracht,VEK	Totaal VEK	Verplichtingen	Saldo,VEK
KA	APPARAATKREDIETEN	257.177,14	724.769,54	981.946,68	12.377,91	969.568,77
KD	VOOR EEN DUURZAME EN LEEFBARE LANDBOUW EN VISSERIJ	3.554.360,03	6.967.601,00	10.521.961,03	3.184.178,67	7.337.782,36
KE	#N/B	0,00	0,00	0,00	0,00	0,00
LA	APPARAATKREDIETEN	1.125.941,93	1.077.710,69	2.203.652,62	700.754,66	1.502.897,96
LC	EEN MAATSCHAPPELIJK GEDRAGEN EN GEINTEGREERD OMGEVINGSBELEID VOOR EEN KWALITEITSVOLLE LEEFOMGEVING VOEREN VAN EEN DUURZAAM ENERGIEBELEID WAARBIJ DE	244.765.099,89	48.447.389,19	293.212.489,08	45.384.300,92	247.828.188,16
LE	ECONOMISCHE, SOCIALE EN ECOLOGISCHE BELANGEN VAN ENERGIE OPTIMAAL SAMENSPOREN	245.267.232,10	17.581.174,90	262.848.407,00	174.634.799,72	88.213.607,28
LF	VLAANDEREN ALS VOORLOPER BINNEN EUROPA: NAAR EEN STERK EN DOORDACHT DIERENWELZIJSBELEID	516.356,98	166.217,76	682.574,74	297.700,97	384.873,77
MA	APPARAATKREDIETEN	4.788.517,28	3.341.050,58	8.129.567,86	6.600.465,84	1.529.102,02
MF	STREVEN NAAR EEN DUURZAME VEILIGE MOBILITEIT MET EEN GROTERE VERKEERSVEILIGHEID EN VERKEERSLEEFBAARHEID	20.586.600,93	1.271.446,65	21.858.047,58	606.921,16	21.251.126,42
NA	APPARAATKREDIETEN	203.778,91	35.060,66	238.839,57	170.533,35	68.306,22
ND	MAATSCHAPPELIJKE ONTWIKKELINGEN ONDERSTEUNEN DIE IN DE RUIMTE SAMENKOMEN	4.157.466,07	22.030.227,66	26.187.693,73	2.348.658,13	23.839.035,60
NE	BETAALBAAR EN KWALITEITSVOL WONEN	6.241.484,14	11.136.923,82	17.378.407,96	1.016.378,59	16.362.029,37
NF	DE ZORG VOOR ONROEREND ERFGOED VOOR IEDEREEN VANZELFSPREKEND MAKEN	2.836.641,42	1.040.481,31	3.877.122,73	185.680,58	3.691.442,15
PA	APPARAATKREDIETEN	1.230.078,28	4.509.190,11	5.739.268,39	610.922,40	5.128.345,99
PE	STRATEGISCHE PLANNING, TRANSVERSALE BELEIDSCOORDINATIE, OPVOLGING VAN ONTWIKKELINGEN IN DE SAMENLEVING, MONITORING VAN HET REGERINGSBELEID EN COMMUNICATIE NAAR EEN VASTGOEDBELEID VOOR DE VLAAMSE OVERHEID EN	7.545,46	81.767,87	89.313,33	3.860,64	85.452,69
PK	NAAR EEN END-TO-END DIENSTVERLENING INZAKE FACILITY	12.438.819,11	633.619,20	13.072.438,31	7.368.664,60	5.703.773,71
	<b>Algemeen totaal:</b>	<b>683.580.144,23</b>	<b>170.317.910,93</b>	<b>853.898.055,16</b>	<b>351.168.461,07</b>	<b>502.729.594,09</b>

Vlaamse Gemeenschap  
**STAAT VAN DE OPENSTAANDE VERBINTENISSEN**

Voor Ministeries en DAB's

AFD	Aard	Begrotingsartikel	Encours 31/12/2015	Annulatie/Toe- voeging	Overgedragen verbindtenissen	Verbindtenissen 2016 (1)	Verplichtingen	Encours 31/12/2016	Betaalkalender 2017	Betaalkalender 2018	Betaalkalender 2019	Betaalkalender 2020	Betaalkalender >= 2021
1	2	ABO-1AAA2AY-IS	0,00	0,00	0,00	0,00	0,00	0,00	0,00	0,00	0,00	0,00	0,00
1	2	ABO-1AAX2ZZ-LO	74.041,35	-74.041,40	-0,05	0,00	0,00	-0,05	-0,05	-0,05	0,00	0,00	0,00
1	2	ABO-1AAX2ZZ-WT	738.637,63	-738.040,65	596,98	0,00	0,00	596,98	596,97	0,01	0,00	0,00	0,00
1	2	ABO-1ADA2AA-WT	205.000,75	-175.676,56	29.324,19	0,00	0,00	29.324,19	29.324,19	0,00	0,00	0,00	0,00
1	2	ABO-1ADA2AB-WT	777.347,18	-777.347,22	-0,04	0,00	0,00	-0,04	-0,04	0,00	0,00	0,00	0,00
1	2	ABO-1ADA2AC-WT	189.600,00	-189.000,00	0,00	0,00	0,00	0,00	0,00	0,00	0,00	0,00	0,00
1	2	ABO-1ADA2AD-WT	153.986,97	-153.986,99	0,02	0,00	0,00	-0,02	-0,02	0,00	0,00	0,00	0,00
1	2	ABO-1ADA2AE-WT	29.000,00	-29.000,00	0,00	0,00	0,00	0,00	0,00	0,00	0,00	0,00	0,00
1	2	ABO-1ADA2ZZ-WT	0,00	0,00	0,00	0,00	0,00	0,00	0,00	0,00	0,00	0,00	0,00
1	2	ABO-1ADC2AB-WT	894.134,51	-894.134,59	-0,08	0,00	0,00	-0,08	-0,08	0,00	0,00	0,00	0,00
1	2	ABO-1AEA2AA-WT	646.527,74	-630.527,74	16.000,00	0,00	0,00	16.000,00	16.000,01	-0,01	0,00	0,00	0,00
1	2	ABO-1AEA2AB-WT	0,01	0,00	-0,01	0,00	0,00	0,00	0,01	0,00	0,00	0,00	0,00
1	2	ABO-1AEA2AC-WT	177.560,98	-170.821,23	6.739,75	0,00	0,00	6.739,75	6.739,75	0,00	0,00	0,00	0,00
1	2	ABO-1AFA2ZZ-IS	0,00	0,00	0,00	0,00	0,00	0,00	0,00	0,00	0,00	0,00	0,00
1	2	ABO-1AFA2ZZ-WT	0,00	0,00	0,00	0,00	0,00	0,00	0,00	0,00	0,00	0,00	0,00
1	2	ABO-1AFC2AA-WT	5.700,00	-5.700,00	0,00	0,00	0,00	0,00	0,00	0,00	0,00	0,00	0,00
1	2	ABO-1AFC2AY-IS	0,00	0,00	0,00	0,00	0,00	0,00	0,00	0,00	0,00	0,00	0,00
1	2	ABO-1AGI2AA-WT	518.739,61	-518.739,68	-0,07	0,00	0,00	-0,07	-0,07	0,00	0,00	0,00	0,00
1	2	ABO-1AGI2AB-WT	4.840.891,60	-4.840.891,60	0,00	0,00	0,00	0,00	0,00	0,00	0,00	0,00	0,00
1	2	ABO-1AGI2AW-IS	0,00	0,00	0,00	0,00	0,00	0,00	0,00	0,00	0,00	0,00	0,00
1	2	ABO-1AGX2AY-IS	0,00	0,00	0,00	0,00	0,00	0,00	0,00	0,00	0,00	0,00	0,00
1	2	ABO-1AHC2ZZ-IS	0,00	0,00	0,00	0,00	0,00	0,00	0,00	0,00	0,00	0,00	0,00
1	2	ABO-1AHF2AA-WT	301.253,58	-301.253,58	0,00	0,00	0,00	0,00	0,00	0,00	0,00	0,00	0,00
1	2	ABO-1AHF2AB-IS	0,00	0,00	0,00	0,00	0,00	0,00	0,00	0,00	0,00	0,00	0,00
1	2	ABO-1AHF2AB-WT	0,00	0,00	0,00	0,00	0,00	0,00	0,00	0,00	0,00	0,00	0,00
1	2	ABO-1AHF2AC-WT	58.000,00	-58.000,00	0,00	0,00	0,00	0,00	0,00	0,00	0,00	0,00	0,00
1	2	ABO-1AHF2AD-WT	127.200,00	-127.200,00	0,00	0,00	0,00	0,00	0,00	0,00	0,00	0,00	0,00
1	2	ABO-1AHF2AY-IS	0,00	0,00	0,00	0,00	0,00	0,00	0,00	0,00	0,00	0,00	0,00
1	2	ABO-1AIC2AA-WT	557.600,19	-557.600,16	0,03	0,00	0,00	0,03	0,02	0,01	0,00	0,00	0,00
1	2	ABO-1AIC2AB-WT	305.000,00	-305.000,00	0,00	0,00	0,00	0,00	0,00	0,00	0,00	0,00	0,00
1	2	ABO-1AIC2AC-WT	0,00	0,00	0,00	0,00	0,00	0,00	0,00	0,00	0,00	0,00	0,00
1	2	ABO-1AIC2AD-WT	89.200,00	-89.200,00	0,00	0,00	0,00	0,00	0,00	0,00	0,00	0,00	0,00
1	2	ABO-1AIC2AE-WT	0,00	0,00	0,00	0,00	0,00	0,00	0,00	0,00	0,00	0,00	0,00
1	2	ABO-1AIC2AF-WT	64.200,00	-64.200,00	0,00	0,00	0,00	0,00	0,00	0,00	0,00	0,00	0,00
1	2	ACO-1AAA2ZZ-02	0,00	0,00	0,00	0,00	0,00	0,00	0,00	0,00	0,00	0,00	0,00
1	2	ACO-1AAA2ZZ-LO	3.068,19	-3.068,19	0,00	0,00	0,00	0,00	0,00	0,00	0,00	0,00	0,00
1	2	ACO-1AAA2ZZ-WT	1.270.404,17	-1.270.652,89	-248,77	0,00	0,00	-248,77	-248,77	0,00	0,00	0,00	0,00
1	2	ADD-1AAA2ZZ-LO	12.900,85	-12.900,88	-0,03	0,00	0,00	-0,03	-0,03	0,00	0,00	0,00	0,00
1	2	ADD-1AAA2ZZ-WT	67.333,67	-62.021,45	5.312,22	0,00	0,00	5.312,22	5.312,16	0,06	0,00	0,00	0,00
1	2	ADD-1ADA2AF-WT	338.929,25	-337.820,47	1.108,78	0,00	0,00	1.108,78	1.108,78	0,00	0,00	0,00	0,00
1	2	BBO-1BAC2ZZ-IS	0,00	0,00	0,00	0,00	0,00	0,00	0,00	0,00	0,00	0,00	0,00
1	2	BBO-1BAC2ZZ-LO	5.743,09	-5.743,10	-0,01	0,00	0,00	-0,01	-0,01	0,00	0,00	0,00	0,00
1	2	BBO-1BAC2ZZ-WT	93.621,07	-94.197,59	-576,52	0,00	0,00	-576,52	-576,52	0,00	0,00	0,00	0,00
1	2	BBO-1BAC2AY-IS	0,00	0,00	0,00	0,00	0,00	0,00	0,00	0,00	0,00	0,00	0,00
1	2	BBO-1BAC2ZZ-WT	0,00	0,00	0,00	0,00	0,00	0,00	0,00	0,00	0,00	0,00	0,00
1	2	BBO-1BAX2ZZ-LO	78.587,78	-78.587,77	0,01	0,00	0,00	0,01	0,01	0,00	0,00	0,00	0,00
1	2	BBO-1BAX2ZZ-WT	452.206,40	-452.934,76	-728,36	0,00	0,00	-728,36	-728,36	0,00	0,00	0,00	0,00
1	2	BBO-1BCC2AA-PR	0,00	0,00	0,00	0,00	0,00	0,00	0,00	0,00	0,00	0,00	0,00
1	2	BBO-1BFA2AG-WT	94.563,58	-94.477,82	85,76	0,00	0,00	85,76	85,76	0,00	0,00	0,00	0,00

Afd.	Aard	Begrotingsartikel	Encours 31/12/2015	Annulatie/Toe- voeging	Overgedragen verbintissen	Verbintissen 2016 (1)	Verplichtingen	Encours 31/12/2016	Betaalkalender 2017	Betaalkalender 2018	Betaalkalender 2019	Betaalkalender 2020	Betaalkalender 2021
1	2	BC0-1BHA2AI-WT	8.582,34	-8.582,32	0,02	0,00	0,00	0,02	0,02	0,00	0,00	0,00	0,00
1	2	BC0-1BKC2AB-WT	0,00	0,00	0,00	0,00	0,00	0,00	0,00	0,00	0,00	0,00	0,00
1	2	BC0-1BKC2AE-LO	0,00	0,00	0,00	0,00	0,00	0,00	0,00	0,00	0,00	0,00	0,00
1	2	BC0-1BKX2AA-WT	226.816,17	-226.816,21	-0,04	0,00	0,00	-0,04	-0,04	0,00	0,00	0,00	0,00
1	2	BC0-1BKX2AG-WT	158.158,62	-158.158,65	-0,03	0,00	0,00	-0,03	-0,03	0,00	0,00	0,00	0,00
1	2	BC0-1BKX2AH-WT	70.612,95	-70.612,85	0,10	0,00	0,00	0,10	0,10	0,00	0,00	0,00	0,00
1	2	BC0-1BLC2AA-WI	0,01	0,00	0,01	0,00	0,00	0,01	0,01	0,00	0,00	0,00	0,00
1	2	BDO-1BAC2ZZ-LO	317.624,18	-317.624,30	-0,12	0,00	0,00	-0,12	-0,12	0,00	0,00	0,00	0,00
1	2	BDO-1BAC2ZZ-WT	885.516,31	-885.994,17	-477,86	0,00	0,00	-477,86	-477,86	0,00	0,00	0,00	0,00
1	2	BDO-1BAX2ZZ-LO	0,00	0,00	0,00	0,00	0,00	0,00	0,00	0,00	0,00	0,00	0,00
1	2	BDO-1BHC2AA-WT	188.789,46	-188.768,71	20,75	0,00	0,00	20,75	20,75	0,00	0,00	0,00	0,00
1	2	BDO-1BHC2AB-WT	115.492,52	-115.492,52	0,00	0,00	0,00	0,00	0,00	0,00	0,00	0,00	0,00
1	2	BDO-1BHC2AC-WT	22.011,89	-19.929,10	2.082,79	0,00	0,00	2.082,79	2.082,79	0,00	0,00	0,00	0,00
1	2	BDO-1BHC2AD-WI	0,00	0,00	0,00	0,00	0,00	0,00	0,00	0,00	0,00	0,00	0,00
1	2	BDO-1BHC2AF-WT	78.635.000,00	-78.635.000,00	0,00	0,00	0,00	0,00	0,00	0,00	0,00	0,00	0,00
1	2	BDO-1BHC2AG-WT	14.749.773,51	-14.720.471,88	29.301,63	0,00	0,00	29.301,63	29.301,63	0,00	0,00	0,00	0,00
1	2	BDO-1BHC2AH-WT	58.500,00	-58.500,00	0,00	0,00	0,00	0,00	0,00	0,00	0,00	0,00	0,00
1	2	BDO-1BH12AA-WT	0,00	0,00	0,00	0,00	0,00	0,00	0,00	0,00	0,00	0,00	0,00
1	2	BDO-1BIC2AA-WT	85.274,77	-85.274,72	0,05	0,00	0,00	0,05	0,05	0,00	0,00	0,00	0,00
1	2	BDO-1BIC2AB-WT	45.563.237,92	-45.563.237,92	0,00	0,00	0,00	0,00	0,00	0,00	0,00	0,00	0,00
1	2	BDO-1BIC2AC-WT	175.730,18	-151.682,14	24.048,04	0,00	0,00	24.048,04	24.048,04	0,00	0,00	0,00	0,00
1	2	BDO-1BIC2AD-WT	9.200.000,00	-9.200.000,00	0,00	0,00	0,00	0,00	0,00	0,00	0,00	0,00	0,00
1	2	BDO-1BIC2AA-WT	5.618.823,06	-5.653.239,90	-34.416,84	0,00	0,00	-34.416,84	-34.416,84	0,00	0,00	0,00	0,00
1	2	BDO-1BIC2AY-IS	949.119,77	-949.119,77	0,00	0,00	0,00	0,00	0,00	0,00	0,00	0,00	0,00
1	2	BEO-1BAC2ZZ-IS	0,00	0,00	0,00	0,00	0,00	0,00	0,00	0,00	0,00	0,00	0,00
1	2	BEO-1BAC2ZZ-LO	136.262,94	-135.228,50	1.034,44	0,00	0,00	1.034,44	1.034,44	0,00	0,00	0,00	0,00
1	2	BEO-1BAC2ZZ-WT	133.815,80	-131.279,65	2.536,15	0,00	0,00	2.536,15	2.536,15	0,00	0,00	0,00	0,00
1	2	BEO-1BKC2AA-LO	16.338,06	-16.338,06	0,00	0,00	0,00	0,00	0,00	0,00	0,00	0,00	0,00
1	2	BFO-1BKC2AA-WT	389.706,40	-389.514,58	191,82	0,00	0,00	191,82	191,82	0,00	0,00	0,00	0,00
1	2	BFO-1BKC2AC-WT	0,00	0,00	0,00	0,00	0,00	0,00	0,00	0,00	0,00	0,00	0,00
1	2	BFO-1BKC2AD-WT	0,00	0,00	0,00	0,00	0,00	0,00	0,00	0,00	0,00	0,00	0,00
1	2	BFO-1BKC2AY-IS	0,00	0,00	0,00	0,00	0,00	0,00	0,00	0,00	0,00	0,00	0,00
1	2	BFO-1BKC2ZZ-PR	0,00	0,00	0,00	0,00	0,00	0,00	0,00	0,00	0,00	0,00	0,00
1	2	BFO-1BAC2ZZ-LO	77.359,04	-77.359,09	-0,05	0,00	0,00	-0,05	-0,05	0,00	0,00	0,00	0,00
1	2	BFO-1BAC2ZZ-WT	500.631,19	-494.979,20	5.701,93	0,00	0,00	5.701,93	5.701,93	0,01	0,00	0,00	0,00
1	2	BFO-1BFC2AA-LE	135.653,20	-135.653,20	0,00	0,00	0,00	0,00	0,00	0,00	0,00	0,00	0,00
1	2	BFO-1BFC2AA-WT	17.612.968,42	-17.680.238,39	-67.269,97	0,00	0,00	-67.269,97	-67.269,99	0,02	0,00	0,00	0,00
1	2	BFO-1BFC2AB-WT	1.786.841,19	-1.608.222,92	178.618,27	0,00	0,00	178.618,27	178.618,27	0,00	0,00	0,00	0,00
1	2	BFO-1BFC2AC-WI	594.484,53	-555.728,08	38.756,45	0,00	0,00	38.756,45	38.756,45	0,00	0,00	0,00	0,00
1	2	BFO-1BFC2AF-PA	0,00	0,00	0,00	0,00	0,00	0,00	0,00	0,00	0,00	0,00	0,00
1	2	BFO-1BFC2AW-IS	0,00	0,00	0,00	0,00	0,00	0,00	0,00	0,00	0,00	0,00	0,00
1	2	BFO-1BFC2AX-IS	0,00	0,00	0,00	0,00	0,00	0,00	0,00	0,00	0,00	0,00	0,00
1	2	BFO-1BFC2AY-IS	0,00	0,00	0,00	0,00	0,00	0,00	0,00	0,00	0,00	0,00	0,00
1	2	BFO-1BGC2AA-WT	0,00	0,00	0,00	0,00	0,00	0,00	0,00	0,00	0,00	0,00	0,00
1	2	BFO-1BGC2AY-IS	0,00	0,00	0,00	0,00	0,00	0,00	0,00	0,00	0,00	0,00	0,00
1	2	BGO-1BAA2ZZ-LO	2.430,53	-2.430,53	0,00	0,00	0,00	0,00	0,00	0,00	0,00	0,00	0,00
1	2	BGO-1BAA2ZZ-WT	149.422,74	-149.714,69	-291,95	0,00	0,00	-291,95	-291,95	0,00	0,00	0,00	0,00
1	2	BHO-1BAC2ZZ-LO	0,03	0,03	0,03	0,00	0,00	0,03	0,03	0,00	0,00	0,00	0,00
1	2	BHO-1BGC2AA-WT	0,00	0,00	0,00	0,00	0,00	0,00	0,00	0,00	0,00	0,00	0,00
1	2	BHO-1BGC2AY-IS	0,00	0,00	0,00	0,00	0,00	0,00	0,00	0,00	0,00	0,00	0,00
1	2	BHO-1BGC2ZZ-PR	0,00	0,00	0,00	0,00	0,00	0,00	0,00	0,00	0,00	0,00	0,00
1	2	CR0-1CAB2ZZ-LO	267.615,09	-1.521,68	266.093,41	9.589.325,88	9.774.140,56	81.278,73	81.278,73	0,00	0,00	0,00	0,00
1	2	CR0-1CAB2ZZ-WT	1.626.030,13	-34.498,31	1.591.531,82	1.659.835,77	1.819.288,50	1.432.079,09	1.432.079,09	0,00	0,00	0,00	0,00

Afd.	Aard	Begrotingsartikel	Encours 31/12/2015	Annulatie/Toe- voeging	Overgedragen Verbindenissen	Verbindenissen 2016 (1)	Verplichtingen	Encours 31/12/2016	Betaalkalender 2017	Betaalkalender 2018	Betaalkalender 2019	Betaalkalender 2020	Betaalkalender > 2021
1	2	CBO-1CB2AB-PR	0,00	0,00	0,00	0,00	0,00	0,00	0,00	0,00	0,00	0,00	0,00
1	2	CBO-1CB2AZ-PR	0,00	0,00	0,00	0,00	0,00	0,00	0,00	0,00	0,00	0,00	0,00
1	2	CBO-1CB2AC-PR	0,00	0,00	0,00	0,00	0,00	0,00	0,00	0,00	0,00	0,00	0,00
1	2	CBO-1CB2AD-PR	0,00	0,00	0,00	0,00	0,00	0,00	0,00	0,00	0,00	0,00	0,00
1	2	CBO-1CCA2AD-WI	52.133,90	0,00	52.133,90	0,00	0,00	52.133,90	52.133,90	0,00	0,00	0,00	0,00
1	2	CBO-1CCG2AC-WI	22.888,89	0,00	22.888,89	0,00	0,00	22.888,89	22.888,89	0,00	0,00	0,00	0,00
1	2	CBO-1CCG2AD-WI	7.800.000,00	0,00	7.800.000,00	0,00	0,00	7.800.000,00	7.800.000,00	0,00	0,00	0,00	0,00
1	2	CBO-1CCG2ZZ-PA	0,00	0,00	0,00	0,00	0,00	0,00	0,00	0,00	0,00	0,00	0,00
1	2	CBO-1CDA2ZZ-IS	0,00	0,00	0,00	0,00	0,00	0,00	0,00	0,00	0,00	0,00	0,00
1	2	CBO-1CDB2AA-WI	0,00	0,00	0,00	23.222.309,45	23.222.309,45	0,00	0,00	0,00	0,00	0,00	0,00
1	2	CBO-1CDB2AN-WI	0,00	0,00	0,00	1.668.042.000,00	1.668.042.000,00	0,00	0,00	0,00	0,00	0,00	0,00
1	2	CBO-1CDB2AO-WI	0,00	0,00	0,00	164.684.704,02	164.684.704,02	0,00	0,00	0,00	0,00	0,00	0,00
1	2	CBO-1CDX2AK-WI	0,00	0,00	0,00	17.039.000,00	163.167.753,78	13.871.246,22	13.871.246,22	0,00	0,00	0,00	0,00
1	2	CBO-1CEB2AA-PA	0,00	0,00	0,00	1.755.893.967,54	1.755.893.967,54	0,00	0,00	0,00	0,00	0,00	0,00
1	2	CBO-1CEB2AA-WI	1.125.617,10	0,00	1.125.617,10	89.564.563,57	89.564.403,57	1.125.777,10	1.125.777,10	0,00	0,00	0,00	0,00
1	2	CBO-1CEB2AB-WI	6.806,24	6.806,25	13.612,49	747.918,04	746.318,13	15.212,40	15.212,40	0,00	0,00	0,00	0,00
1	2	CBO-1CEB2AU-IS	0,00	0,00	0,00	250.000.000,00	250.000.000,00	0,00	0,00	0,00	0,00	0,00	0,00
1	2	CBO-1CEB2AV-IS	0,00	0,00	0,00	25.759.000,00	25.759.000,00	0,00	0,00	0,00	0,00	0,00	0,00
1	2	CBO-1CEB2AW-IS	0,00	0,00	0,00	0,00	0,00	0,00	0,00	0,00	0,00	0,00	0,00
1	2	CBO-1CEB2AY-IS	0,00	0,00	0,00	0,00	0,00	0,00	0,00	0,00	0,00	0,00	0,00
1	2	CBO-1CEX2AA-PA	235.450.000,00	0,00	235.450.000,00	51.954.636,91	4.454.636,91	272.950.000,00	272.950.000,00	0,00	0,00	0,00	0,00
1	2	CBO-1CFB2AD-WI	2.934.151,31	-12.826,82	2.921.324,49	2.915.581,59	3.183.239,69	2.653.666,39	2.653.666,39	0,00	0,00	0,00	0,00
1	2	CBO-1CFB2AE-WI	554.231,37	7.450,96	561.682,33	776.106,09	788.659,99	549.128,43	549.128,43	0,00	0,00	0,00	0,00
1	2	CBO-1CFB2AG-WI	996.880,63	0,00	996.880,63	221.468,90	2.000,00	1.216.349,53	1.216.349,53	0,00	0,00	0,00	0,00
1	2	CBO-1CFG2AA-WI	0,00	0,00	0,00	0,00	0,00	0,00	0,00	0,00	0,00	0,00	0,00
1	2	CCO-1CAB2ZZ-LO	0,00	0,00	0,00	0,00	0,00	0,00	0,00	0,00	0,00	0,00	0,00
1	2	CCO-1CAB2ZZ-WT	-10,35	0,00	-10,35	0,00	0,00	-10,35	-10,35	0,00	0,00	0,00	0,00
1	2	CCO-1CEB2AF-WI	0,00	0,00	0,00	0,00	0,00	0,00	0,00	0,00	0,00	0,00	0,00
1	2	CCO-1CFB2AD-WI	0,00	0,00	0,00	0,00	0,00	0,00	0,00	0,00	0,00	0,00	0,00
1	2	CEO-1CAB2ZZ-LO	548.527,76	0,49	548.528,25	47.176.951,45	47.602.605,78	122.873,92	122.873,92	0,00	0,00	0,00	0,00
1	2	CEO-1CAB2ZZ-WI	7.501.133,05	-80.633,00	7.420.500,05	10.397.191,40	8.150.273,48	9.667.417,97	9.667.753,57	4.664,40	0,00	0,00	0,00
1	2	CEO-1CCG2AE-WI	0,00	0,00	0,00	0,00	0,00	0,00	0,00	0,00	0,00	0,00	0,00
1	2	CEO-1CDB2AD-WI	6.948.757,48	-96.392,01	6.852.365,47	32.490.259,48	29.810.174,94	9.582.450,01	9.498.500,28	33.949,73	0,00	0,00	0,00
1	2	DBO-1DAA2ZZ-WI	0,00	0,00	0,00	0,00	0,00	0,00	0,00	0,00	0,00	0,00	0,00
1	2	DBO-1DAF2ZZ-WI	43,54	0,00	43,54	0,00	0,00	43,54	43,54	0,00	0,00	0,00	0,00
1	2	DBO-1DAX2AY-IS	0,00	0,00	0,00	0,00	0,00	0,00	0,00	0,00	0,00	0,00	0,00
1	2	DBO-1DAX2ZZ-LO	113.292,88	-18.960,07	94.332,81	10.652.749,09	10.617.021,47	130.060,43	130.060,43	0,00	0,00	0,00	0,00
1	2	DBO-1DAX2ZZ-WI	402.540,40	-54.775,37	347.765,03	2.019.663,76	1.802.530,36	564.898,43	506.518,79	58.379,64	0,00	0,00	0,00
1	2	DBO-1DCA2AR-WI	0,00	0,00	0,00	0,00	0,00	0,00	0,00	0,00	0,00	0,00	0,00
1	2	DBO-1DDA2AA-WI	7.594,17	0,00	7.594,17	258.526,09	225.382,44	40.737,82	38.892,82	1.845,00	0,00	0,00	0,00
1	2	DBO-1DDA2AB-PA	0,00	0,00	0,00	48.000,00	48.000,00	0,00	0,00	0,00	0,00	0,00	0,00
1	2	DBO-1DDA2AB-WI	189.545,22	-21.734,09	167.811,13	1.973.075,73	1.997.226,05	203.660,81	174.251,21	29.409,60	0,00	0,00	0,00
1	2	DBO-1DDA2AC-WI	1.013.507,88	-114.512,50	898.995,38	2.146.331,52	2.140.454,65	904.872,25	801.513,96	103.358,29	0,00	0,00	0,00
1	2	DBO-1DDA2AD-WI	493.056,31	-2.687,84	490.368,47	1.570.166,33	1.536.574,46	523.960,34	523.960,34	0,00	0,00	0,00	0,00
1	2	DBO-1DDA2AE-WI	803.090,07	0,00	803.090,07	1.656.957,00	1.726.200,11	733.846,96	725.330,33	8.516,63	0,00	0,00	0,00
1	2	DBO-1DDA2AF-WI	132.652,60	0,00	132.652,60	363.521,12	369.983,76	126.189,96	118.101,95	8.088,01	0,00	0,00	0,00
1	2	DBO-1DDA2AG-WI	0,00	0,00	0,00	0,00	0,00	0,00	0,00	0,00	0,00	0,00	0,00
1	2	DBO-1DDA2AH-WI	48.000,00	0,00	48.000,00	0,00	45.695,80	2.304,20	2.304,20	0,00	0,00	0,00	0,00
1	2	DBO-1DDA2AX-IS	0,00	0,00	0,00	1.106.000,00	1.106.000,00	0,00	0,00	0,00	0,00	0,00	0,00
1	2	DBO-1DDA2ZZ-IS	0,00	0,00	0,00	0,00	0,00	0,00	0,00	0,00	0,00	0,00	0,00
1	2	DBO-1DLA2AA-WI	34.583.734,80	-33.206,81	34.550.527,99	19.821.231,50	19.945.525,20	34.426.234,29	34.426.234,29	0,00	0,00	0,00	0,00
1	2	DBO-1DEA2AB-WI	4.032.566,95	-190.295,84	3.842.271,11	1.670.641,02	2.856.328,40	2.606.583,73	2.606.583,73	0,00	0,00	0,00	0,00
1	2	DBO-1DEA2AC-WI	256.374,00	0,00	256.374,00	943.000,00	835.270,15	364.103,85	364.103,85	0,00	0,00	0,00	0,00
1	2	DBO-1DEA2AD-WI	86.000,00	-200,00	85.800,00	387.000,00	386.800,00	86.000,00	86.000,00	0,00	0,00	0,00	0,00

Afd.	Aard	Begrotingsartikel	Encours 31/12/2015	Annulatie/Toevoeging	Overgedragen verbintenissen	Verbindenissen 2016 (€)	Verplichtingen	Encours 31/12/2016	Betaalkalender 2017	Betaalkalender 2018	Betaalkalender 2019	Betaalkalender 2020	Betaalkalender >= 2021
1	2	DB0-1DEA2AY-IS	0,00	0,00	0,00	247.000,00	247.000,00	0,00	0,00	0,00	0,00	0,00	0,00
1	2	DB0-1DFA2AA-LO	0,00	0,00	0,00	0,00	0,00	0,00	0,00	0,00	0,00	0,00	0,00
1	2	DB0-1DFA2AA-WT	0,00	0,00	0,00	763.000,00	763.000,00	0,00	0,00	0,00	0,00	0,00	0,00
1	2	DB0-1DFA2AY-IS	0,00	0,00	0,00	40.377.000,00	40.377.000,00	0,00	0,00	0,00	0,00	0,00	0,00
1	2	DB0-1DGC2AC-WT	0,00	0,00	0,00	0,00	0,00	0,00	0,00	0,00	0,00	0,00	0,00
1	2	DB0-1DGF2AA-WI	1.789,13	0,00	1.789,13	36.702,96	25.350,11	13.141,98	13.141,98	0,00	0,00	0,00	0,00
1	2	DB0-1DGF2AB-WI	605.000,00	0,00	605.000,00	0,00	0,00	605.000,00	605.000,00	0,00	0,00	0,00	0,00
1	2	DB0-1DGF2AD-WI	1.625.540,26	-23.121,11	1.602.419,15	0,00	346.030,00	1.256.389,15	1.256.389,15	0,00	0,00	0,00	0,00
1	2	DB0-1DGF2AE-WI	0,00	0,00	0,00	0,00	0,00	0,00	0,00	0,00	0,00	0,00	0,00
1	2	DB0-1DGF2AF-WI	72.000,00	0,00	72.000,00	0,00	35.000,00	37.000,00	37.000,00	0,00	0,00	0,00	0,00
1	2	DB0-1DGF2AY-IS	0,00	50.446,00	50.446,00	33.334.000,00	33.334.000,00	50.446,00	50.446,00	0,00	0,00	0,00	0,00
1	2	DC0-1DAX2ZZ-LO	-14,65	0,00	-14,65	0,00	0,00	-14,65	-14,65	0,00	0,00	0,00	0,00
1	2	DC0-1DAX2ZZ-WT	5,36	0,01	5,37	0,00	0,00	5,37	5,37	0,00	0,00	0,00	0,00
1	2	DC0-1DEA2AA-WT	-0,03	0,00	-0,03	0,00	0,00	-0,03	-0,03	0,00	0,00	0,00	0,00
1	2	DC0-1DEA2AB-WI	-0,03	0,00	-0,03	0,00	0,00	-0,03	-0,03	0,00	0,00	0,00	0,00
1	2	DC0-1DEA2AC-WI	0,00	0,00	0,00	0,00	0,00	0,00	0,00	0,00	0,00	0,00	0,00
1	2	DC0-1DEA2AD-WI	0,00	0,00	0,00	0,00	0,00	0,00	0,00	0,00	0,00	0,00	0,00
1	2	DC0-1DEA2AG-PA	0,00	0,00	0,00	0,00	0,00	0,00	0,00	0,00	0,00	0,00	0,00
1	2	DC0-1DEA2AG-WI	0,00	0,00	0,00	0,00	0,00	0,00	0,00	0,00	0,00	0,00	0,00
1	2	DC0-1DEA2AY-IS	0,00	0,00	0,00	0,00	0,00	0,00	0,00	0,00	0,00	0,00	0,00
1	2	DD0-1DAA2ZZ-LO	0,00	0,00	0,00	0,00	0,00	0,00	0,00	0,00	0,00	0,00	0,00
1	2	DD0-1DAA2ZZ-WI	0,00	0,00	0,00	0,00	0,00	0,00	0,00	0,00	0,00	0,00	0,00
1	2	EB0-1EAG2AY-IS	0,00	0,00	0,00	1.238.000,00	1.238.000,00	0,00	0,00	0,00	0,00	0,00	0,00
1	2	EB0-1EAG2ZZ-LO	2.576,45	-1.464,12	1.112,33	7.341.901,89	7.330.794,56	12.219,66	12.219,66	0,00	0,00	0,00	0,00
1	2	EB0-1EAG2ZZ-WI	635.089,99	-1.140,43	633.949,56	949.520,17	940.672,25	642.797,48	642.797,48	0,00	0,00	0,00	0,00
1	2	EB0-1ECB2AA-WI	0,00	0,00	0,00	0,00	0,00	0,00	0,00	0,00	0,00	0,00	0,00
1	2	EB0-1ECB2AC-WI	0,00	0,00	0,00	0,00	0,00	0,00	0,00	0,00	0,00	0,00	0,00
1	2	EB0-1ECG2AA-WI	170.350,00	0,00	170.350,00	809.230,32	671.071,88	308.508,44	308.508,44	0,00	0,00	0,00	0,00
1	2	EB0-1ECG2AE-WI	0,00	0,00	0,00	0,00	0,00	0,00	0,00	0,00	0,00	0,00	0,00
1	2	EB0-1ECX2AA-WI	0,01	0,00	-0,01	0,00	0,00	-0,01	-0,01	0,00	0,00	0,00	0,00
1	2	EB0-1FFG2AA-PR	0,00	0,00	0,00	0,00	0,00	0,00	0,00	0,00	0,00	0,00	0,00
1	2	EB0-1EEG2AA-WI	158.500,00	0,00	158.500,00	2.473.000,00	2.523.000,00	108.500,00	108.500,00	0,00	0,00	0,00	0,00
1	2	EB0-1FFG2AB-WI	374.200,00	-18.750,00	355.450,00	3.046.000,00	3.027.625,00	373.825,00	373.825,00	0,00	0,00	0,00	0,00
1	2	EB0-1EEG2AC-WI	2.000.000,00	0,00	2.000.000,00	160.449.000,00	160.449.000,00	2.000.000,00	1.000.000,00	1.000.000,00	0,00	0,00	0,00
1	2	EB0-1EEG2AF-WI	767.769,34	1,18	767.770,52	577.229,06	566.967,80	778.031,78	671.694,28	62.592,50	42.232,50	1.512,50	0,00
1	2	EB0-1EEG2AG-WI	10.124.067,98	-465.830,22	9.658.237,76	4.054.080,56	6.339.574,60	7.372.793,72	6.872.138,28	376.035,19	124.620,25	0,00	0,00
1	2	EB0-1EEG2AH-WI	0,00	6.047.483,00	6.047.483,00	0,00	4.187.986,97	1.859.496,03	0,00	0,00	0,00	0,00	0,00
1	2	EB0-1EEG2AQ-IS	0,00	0,00	0,00	4.108.000,00	4.108.000,00	0,00	0,00	0,00	0,00	0,00	0,00
1	2	EB0-1EEG2AQ-WI	0,00	0,00	0,00	0,00	0,00	0,00	0,00	0,00	0,00	0,00	0,00
1	2	EB0-1EEG2AR-IS	0,00	0,00	0,00	1.089.000,00	1.089.000,00	0,00	0,00	0,00	0,00	0,00	0,00
1	2	EB0-1EEG2AR-WI	0,00	0,00	0,00	0,00	0,00	0,00	0,00	0,00	0,00	0,00	0,00
1	2	EB0-1EEG2AT-IS	0,00	0,00	0,00	10.819.000,00	10.819.000,00	0,00	0,00	0,00	0,00	0,00	0,00
1	2	EB0-1EEG2AT-WI	0,00	0,00	0,00	0,00	0,00	0,00	0,00	0,00	0,00	0,00	0,00
1	2	EB0-1EEG2AU-IS	0,00	0,00	0,00	10.538.000,00	10.538.000,00	0,00	0,00	0,00	0,00	0,00	0,00
1	2	EB0-1EEG2AW-IS	0,00	0,00	0,00	0,00	0,00	0,00	0,00	0,00	0,00	0,00	0,00
1	2	EB0-1EEG2AY-IS	119.199.950,00	0,00	119.199.950,00	0,00	0,00	119.199.950,00	119.199.950,00	0,00	0,00	0,00	0,00
1	2	EB0-1EEG2ZZ-IS	0,00	0,00	0,00	0,00	0,00	0,00	0,00	0,00	0,00	0,00	0,00
1	2	EB0-1EFR2ZZ-PA	0,00	0,00	0,00	0,00	0,00	0,00	0,00	0,00	0,00	0,00	0,00
1	2	EB0-1EFG2AA-WI	0,00	0,00	0,00	200.000,00	119.100,56	80.899,44	80.899,44	0,00	0,00	0,00	0,00
1	2	EB0-1EFG2AB-WI	12.362.050,00	-6.680.250,00	5.681.800,00	62.090.000,00	61.563.000,00	6.208.800,00	6.208.800,00	0,00	0,00	0,00	0,00
1	2	EB0-1EFG2AF-IS	0,00	6.593.650,00	6.593.650,00	28.624.000,00	34.597.650,00	620.000,00	620.000,00	0,00	0,00	0,00	0,00
1	2	EB0-1EFG2AW-IS	800.000,00	86.600,00	886.600,00	44.761.000,00	45.248.000,00	399.600,00	399.600,00	0,00	0,00	0,00	0,00
1	2	EB0-1EFG2AW-WI	0,00	0,00	0,00	0,00	0,00	0,00	0,00	0,00	0,00	0,00	0,00
1	2	EB0-1EFG2AX-IS	0,00	0,00	0,00	47.726.000,00	47.726.000,00	0,00	0,00	0,00	0,00	0,00	0,00

AFD	Aard	Begrotingsartikel	Encours 31/12/2015	Annulatie/Toevoeging	Overgedragen verbindenissen	Verbindenissen 2016 (1)	Verplichtingen	Encours 31/12/2016	Betaalkalender 2017	Betaalkalender 2018	Betaalkalender 2019	Betaalkalender 2020	Betaalkalender >= 2021
1	2	FBO-1EFG2AY-IS	0,00	0,00	0,00	0,00	0,00	0,00	0,00	0,00	0,00	0,00	0,00
1	2	FBO-1EFG2ZZ-IS	0,00	0,00	0,00	0,00	0,00	0,00	0,00	0,00	0,00	0,00	0,00
1	2	FBO-1FCB2ZZ-WI	0,00	0,00	0,00	0,00	0,00	0,00	0,00	0,00	0,00	0,00	0,00
1	2	FBO-1EGG2AA-WT	3.531.829,59	-6.264,45	3.525.565,14	8.784.173,96	9.763.169,53	2.546.569,57	2.760.569,57	233.000,00	38.000,00	15.000,00	0,00
1	2	ECO-1FAG2ZZ-LO	0,00	0,00	0,02	23.561.775,58	23.501.939,46	59.836,14	59.836,14	0,00	0,00	0,00	0,00
1	2	ECO-1EAG2ZZ-WT	740.697,86	24.097,94	716.599,92	4.183.146,53	3.277.130,49	1.622.615,96	1.622.615,96	0,00	0,00	0,00	0,00
1	2	ECO-1ECA2AA-IS	7.375,73	0,00	7.375,73	0,00	0,00	7.375,73	7.375,73	0,00	0,00	0,00	0,00
1	2	ECO-1ECG2AA-WT	4.938.956,12	-100.208,36	4.838.747,76	5.791.289,95	5.272.920,30	5.357.117,41	5.357.117,41	0,00	0,00	0,00	0,00
1	2	ECO-1ECG2AI-WT	0,00	0,00	0,00	51.854,24	51.854,24	0,00	0,00	0,00	0,00	0,00	0,00
1	2	ECO-1ECG2AX-IS	23.920.019,50	0,00	23.920.019,50	2.011.000,00	2.011.000,00	23.920.019,50	23.920.019,50	0,00	0,00	0,00	0,00
1	2	ECO-1ECG2ZZ-WT	0,00	0,00	0,00	0,00	0,00	0,00	0,00	0,00	0,00	0,00	0,00
1	2	ECO-1FDA2ZZ-IS	0,00	0,00	0,00	0,00	0,00	0,00	0,00	0,00	0,00	0,00	0,00
1	2	ECO-1LDA2ZZ-WI	15.220,54	0,00	15.220,54	0,00	0,00	15.220,54	15.220,54	0,00	0,00	0,00	0,00
1	2	FBO-1FAE2AY-IS	13.000,00	0,00	13.000,00	2.453.000,00	2.453.000,00	13.000,00	13.000,00	13.000,00	0,00	0,00	0,00
1	2	FBO-1FAC2ZZ-LO	-0,09	0,00	-0,09	16.005.948,70	15.949.289,19	56.659,42	56.659,42	0,00	0,00	0,00	0,00
1	2	FBO-1FAL2ZZ-WI	3.961.032,37	-26.913,31	3.934.119,06	9.295.495,70	9.440.877,84	3.788.736,92	3.446.027,88	342.709,04	0,00	0,00	0,00
1	2	FBO-1FBE2ZZ-PR	0,00	0,00	0,00	0,00	0,00	0,00	0,00	0,00	0,00	0,00	0,00
1	2	FBO-1FC2AX-IS	0,00	0,00	0,00	0,00	0,00	0,00	0,00	0,00	0,00	0,00	0,00
1	2	FBO-1FCI2AY-IS	0,00	0,00	0,00	0,00	0,00	0,00	0,00	0,00	0,00	0,00	0,00
1	2	FBO-1FCI2ZZ-LO	0,00	0,00	0,00	0,00	0,00	0,00	0,00	0,00	0,00	0,00	0,00
1	2	FBO-1FCI2ZZ-OW	0,00	0,00	0,00	0,00	0,00	0,00	0,00	0,00	0,00	0,00	0,00
1	2	FBO-1FCI2ZZ-WT	0,00	0,00	0,00	0,00	0,00	0,00	0,00	0,00	0,00	0,00	0,00
1	2	FBO-1FEE2AB-WT	0,00	0,00	0,00	6.656.999,81	6.656.999,68	0,13	0,13	0,00	0,00	0,00	0,00
1	2	FBO-1FEE2AC-WT	0,00	0,00	0,00	456.021,56	0,00	456.021,56	456.021,56	0,00	0,00	0,00	0,00
1	2	FBO-1FGE2AA-WT	0,00	0,00	0,00	0,00	0,00	0,00	0,00	0,00	0,00	0,00	0,00
1	2	FBO-1FGE2AE-WT	43.344,63	-510,00	42.834,63	27.500.871,06	27.501.006,22	42.699,47	42.699,47	0,00	0,00	0,00	0,00
1	2	FBO-1FGE2AJ-IS	0,00	0,00	0,00	372.241,15	372.241,15	0,00	0,00	0,00	0,00	0,00	0,00
1	2	FBO-1FGE2AK-WT	499.962,94	-176.762,94	323.200,00	5.423.451,00	5.090.798,10	655.852,90	655.852,90	0,00	0,00	0,00	0,00
1	2	FBO-1FGE2ZZ-WI	0,00	0,00	0,00	0,00	0,00	0,00	0,00	0,00	0,00	0,00	0,00
1	2	FBO-1FHE2AA-WT	412.190,83	-80.635,64	331.555,19	769.893,30	703.820,85	397.627,64	367.627,64	30.000,00	0,00	0,00	0,00
1	2	FBO-1FHE2AB-IS	0,00	36.000,00	36.000,00	180.000,00	180.000,00	36.000,00	36.000,00	0,00	0,00	0,00	0,00
1	2	FBO-1FHE2AB-WT	6.016.995,06	-538.233,09	5.478.761,97	4.897.579,52	4.218.737,19	6.157.614,30	3.687.760,91	858.305,52	1.038.239,90	388.285,47	185.022,50
1	2	FBO-1FHE2AC-WT	1.818.342,75	0,00	1.818.342,75	3.829.336,50	3.152.335,99	2.495.343,26	2.495.343,26	0,00	0,00	0,00	0,00
1	2	FBO-1FHE2AD-WT	924.305,60	0,00	924.305,60	3.266.005,78	3.076.359,83	1.113.951,55	1.113.951,55	0,00	0,00	0,00	0,00
1	2	FBO-1FHE2AE-WT	393.044,87	0,00	393.044,87	1.399.000,00	1.553.528,15	238.516,72	238.516,72	0,00	0,00	0,00	0,00
1	2	FBO-1FHE2AF-WT	150.000,00	0,00	150.000,00	1.320.000,00	1.338.000,00	132.000,00	132.000,00	0,00	0,00	0,00	0,00
1	2	FBO-1FHE2AJ-WT	326.339,00	0,00	326.339,00	3.433.465,30	3.174.728,96	585.075,34	585.075,34	0,00	0,00	0,00	0,00
1	2	FBO-1FHE2AX-WT	104.536,55	0,00	104.536,55	118.602,07	140.381,32	82.757,30	82.757,30	0,00	0,00	0,00	0,00
1	2	FBO-1FHE2AL-LO	0,03	0,00	0,03	-4.662,66	-4.662,66	0,03	0,03	0,00	0,00	0,00	0,00
1	2	FBO-1FHE2AL-WT	1.120.931,24	-45.016,40	1.075.914,84	2.927.205,70	3.151.082,46	852.038,08	852.038,08	0,00	0,00	0,00	0,00
1	2	FBO-1FH2AM-LO	0,01	0,00	0,01	1.381.707,64	1.381.707,64	0,01	0,01	0,00	0,00	0,00	0,00
1	2	FBO-1FHE2AM-WT	4.650.534,53	-191.454,97	4.459.079,56	20.330.788,77	15.874.084,18	8.915.784,15	8.576.883,59	338.900,56	0,00	0,00	0,00
1	2	FBO-1FH2AU-IS	0,00	17.656,47	17.656,47	36.000,00	40.788,20	12.868,27	12.868,27	0,00	0,00	0,00	0,00
1	2	FBO-1FHE2AV-IS	0,00	483.300,00	483.300,00	4.678.000,00	4.693.500,00	467.800,00	467.800,00	0,00	0,00	0,00	0,00
1	2	FBO-1FHE2AV-WT	483.300,00	-483.300,00	0,00	0,00	0,00	0,00	0,00	0,00	0,00	0,00	0,00
1	2	FBO-1FHE2AX-IS	160.000,00	-160.000,00	0,00	0,00	0,00	0,00	0,00	0,00	0,00	0,00	0,00
1	2	FBO-1FHE2AX-WT	0,00	0,00	0,00	0,00	0,00	0,00	0,00	0,00	0,00	0,00	0,00
1	2	FBO-1FH2AY-IS	24.677,81	0,00	24.677,81	0,00	0,00	24.677,81	24.677,81	0,00	0,00	0,00	0,00
1	2	FBO-1FH2ZZ-WT	0,00	0,00	0,00	0,00	0,00	0,00	0,00	0,00	0,00	0,00	0,00
1	2	FBO-1FII2ZZ-WT	0,00	0,00	0,00	0,00	0,00	0,00	0,00	0,00	0,00	0,00	0,00
1	2	FBO-1FKI2AY-IS	0,00	0,00	0,00	0,00	0,00	0,00	0,00	0,00	0,00	0,00	0,00
1	2	FBO-1FNI2AD-WT	0,00	0,00	0,00	0,00	0,00	0,00	0,00	0,00	0,00	0,00	0,00
1	2	FBO-1FNI2AX-IS	0,00	0,00	0,00	0,00	0,00	0,00	0,00	0,00	0,00	0,00	0,00
1	2	FBO-1FNI2ZZ-IS	0,00	0,00	0,00	0,00	0,00	0,00	0,00	0,00	0,00	0,00	0,00



AFD	Aard	Begrotingsartikel	Encours 31/12/2015	Annulatie/Toevoeging	Overgedragen verbintenissen	Verbindenissen 2015 (1)	Verplichtingen	Encours 31/12/2016	Betaalkalender 2017	Betaalkalender 2018	Betaalkalender 2019	Betaalkalender 2020	Betaalkalender 2021
1	2	FBO-1FOI2AF-WT	0,00	0,00	0,00	0,00	0,00	0,00	0,00	0,00	0,00	0,00	0,00
1	2	FBO-1FOI2AI-WT	0,00	0,00	0,00	0,00	0,00	0,00	0,00	0,00	0,00	0,00	0,00
1	2	FBO-1FOI2AL-WT	-0,03	0,00	-0,03	0,00	0,00	-0,03	-0,03	0,00	0,00	0,00	0,00
1	2	FBO-1FOI2AM-IS	0,00	0,00	0,00	0,00	0,00	0,00	0,00	0,00	0,00	0,00	0,00
1	2	FBO-1FOI2AM-WT	-0,02	0,00	-0,02	0,00	0,00	-0,02	-0,02	0,00	0,00	0,00	0,00
1	2	FBO-1FOI2AN-WT	6.278,95	0,00	6.278,95	0,00	0,00	6.278,95	0,00	6.278,95	0,00	0,00	0,00
1	2	FBO-1FOI2AO-WT	0,00	0,00	0,00	0,00	0,00	0,00	0,00	0,00	0,00	0,00	0,00
1	2	FBO-1FOI2AP-WT	-0,03	0,00	-0,03	0,00	0,00	-0,03	-0,03	0,00	0,00	0,00	0,00
1	2	FBO-1FOI2ZZ-IS	0,00	0,00	0,00	0,00	0,00	0,00	0,00	0,00	0,00	0,00	0,00
1	2	FBO-1FOI2ZZ-WT	0,00	0,00	0,00	0,00	0,00	0,00	0,00	0,00	0,00	0,00	0,00
1	2	FCO-1FAE2ZZ-LO	3.002,58	0,00	3.002,58	20.533.236,51	20.515.984,53	20.254,56	20.254,56	0,00	0,00	0,00	0,00
1	2	FCO-1FAE2ZZ-WT	4.173,88	-41,66	4.132,22	800.237,86	797.504,33	6.865,75	6.865,75	0,00	0,00	0,00	0,00
1	2	FCO-1FB2ZZ-PR	0,00	0,00	0,00	0,00	0,00	0,00	0,00	0,00	0,00	0,00	0,00
1	2	FCO-1FDE2AA-WT	0,00	0,00	0,00	3.169.598.000,00	3.169.598.000,00	0,00	0,00	0,00	0,00	0,00	0,00
1	2	FCO-1FDE2AB-WT	0,00	0,00	0,00	465.029.510,83	465.029.510,82	0,01	0,01	0,00	0,00	0,00	0,00
1	2	FCO-1FDE2AC-WT	0,00	0,00	0,00	40.039.154,40	40.039.154,40	0,00	0,00	0,00	0,00	0,00	0,00
1	2	FCO-1FDE2AD-WT	0,00	97,50	-97,50	3.573.019.000,00	3.573.018.902,50	0,00	0,00	0,00	0,00	0,00	0,00
1	2	FCO-1FDE2AE-WT	0,00	0,00	0,00	414.923.894,90	414.923.894,90	0,00	0,00	0,00	0,00	0,00	0,00
1	2	FCO-1FDE2AF-WT	0,00	0,00	0,00	27.510.362,36	27.510.362,36	0,00	0,00	0,00	0,00	0,00	0,00
1	2	FCO-1FDE2AG-WT	0,00	0,00	0,00	16.157.000,00	16.157.000,00	0,00	0,00	0,00	0,00	0,00	0,00
1	2	FCO-1FDE2AH-WT	0,00	0,00	0,00	23.392.838,73	23.392.838,73	0,00	0,00	0,00	0,00	0,00	0,00
1	2	FCO-1FDE2AA-WI	0,00	0,00	0,00	215.432.948,07	215.432.948,07	0,00	0,00	0,00	0,00	0,00	0,00
1	2	FCO-1FFE2AB-WT	0,00	0,00	0,00	4.573.305,60	4.573.305,60	0,00	0,00	0,00	0,00	0,00	0,00
1	2	FCO-1FGE2AA-WT	-38,04	0,00	-38,04	21.321.110,20	21.321.110,20	-38,04	-38,04	0,00	0,00	0,00	0,00
1	2	FCO-1FGE2AB-IS	0,00	0,00	0,00	0,00	0,00	0,00	0,00	0,00	0,00	0,00	0,00
1	2	FCO-1FGE2AB-WT	0,00	0,00	0,00	10.212.620,47	10.212.620,47	0,00	0,00	0,00	0,00	0,00	0,00
1	2	FCO-1FGE2AC-WT	0,00	0,00	0,00	143.390.000,00	143.390.000,00	0,00	0,00	0,00	0,00	0,00	0,00
1	2	FCO-1FGE2AD-WI	0,00	0,00	0,00	14.620.514,07	14.620.514,07	0,00	0,00	0,00	0,00	0,00	0,00
1	2	FCO-1FGE2AE-LO	0,00	0,00	0,00	60.060,25	60.060,25	0,00	0,00	0,00	0,00	0,00	0,00
1	2	FCO-1FGE2AE-WT	1.141.477,82	-55.917,82	1.085.560,00	25.929.160,83	26.578.134,45	436.586,38	436.586,38	0,00	0,00	0,00	0,00
1	2	FCO-1FGE2AI-WT	0,08	0,00	0,08	11.995.999,61	11.995.999,61	0,08	0,08	0,00	0,00	0,00	0,00
1	2	FCO-1FGE2AK-WT	1.299.913,65	38.189,39	1.261.724,26	5.841.386,82	4.982.048,45	2.121.062,63	1.593.062,63	264.000,00	264.000,00	0,00	0,00
1	2	FCO-1FGE2AV-IS	0,00	15.263.830,52	15.263.830,52	229.000,00	229.000,00	15.263.830,52	15.263.830,52	0,00	0,00	0,00	0,00
1	2	FCO-1FGE2AV-WT	0,00	0,00	0,00	7.087.000,00	7.087.000,00	0,00	0,00	0,00	0,00	0,00	0,00
1	2	FCO-1FGE2AW-IS	0,00	5.019.231,23	5.019.231,23	40.789.000,00	40.789.000,00	5.019.231,23	5.019.231,23	0,00	0,00	0,00	0,00
1	2	FCO-1FGE2AX-IS	0,00	0,00	0,00	20.856.000,00	20.856.000,00	0,00	0,00	0,00	0,00	0,00	0,00
1	2	FCO-1FGE2AY-IS	0,00	0,00	0,00	5.790.000,00	5.790.000,00	0,00	0,00	0,00	0,00	0,00	0,00
1	2	FCO-1FHE2AD-WI	189.778,57	0,00	189.778,57	9.930.457,91	9.930.457,91	189.778,57	189.778,57	0,00	0,00	0,00	0,00
1	2	FCO-1FHE2AI-WT	0,00	0,00	0,00	0,00	0,00	0,00	0,00	0,00	0,00	0,00	0,00
1	2	FCO-1FMI2AB-WT	0,00	0,00	0,00	0,00	0,00	0,00	0,00	0,00	0,00	0,00	0,00
1	2	FCO-1FMI2AC-WT	0,00	0,00	0,00	0,00	0,00	0,00	0,00	0,00	0,00	0,00	0,00
1	2	FCO-1FMI2AE-WT	0,00	0,00	0,00	0,00	0,00	0,00	0,00	0,00	0,00	0,00	0,00
1	2	FCO-1FMI2AH-WT	0,00	0,00	0,00	0,00	0,00	0,00	0,00	0,00	0,00	0,00	0,00
1	2	FCO-1FNI2ZZ-WT	453,34	0,00	453,34	0,00	0,00	453,34	453,34	0,00	0,00	0,00	0,00
1	2	FCO-1FOI2AA-WT	0,00	0,00	0,00	0,00	0,00	0,00	0,00	0,00	0,00	0,00	0,00
1	2	FCO-1FOI2AB-WT	0,00	0,00	0,00	0,00	0,00	0,00	0,00	0,00	0,00	0,00	0,00
1	2	FCO-1FOI2AI-WT	0,00	0,00	0,00	0,00	0,00	0,00	0,00	0,00	0,00	0,00	0,00
1	2	FCO-1FOI2ZZ-WT	30,01	0,00	30,01	0,00	0,00	30,01	30,01	0,00	0,00	0,00	0,00
1	2	FDO-1FAE2ZZ-LO	0,02	0,00	0,02	12.452.406,54	12.450.759,28	1.647,28	1.647,28	0,00	0,00	0,00	0,00
1	2	FDO-1FAE2ZZ-WT	14.956,57	-499,49	14.457,08	420.289,31	420.552,94	14.193,45	14.193,45	0,00	0,00	0,00	0,00
1	2	FDO-1FBE2ZZ-PR	0,00	0,00	0,00	0,00	0,00	0,00	0,00	0,00	0,00	0,00	0,00
1	2	FDO-1FCC2AG-WT	-0,03	0,00	-0,03	0,00	0,00	-0,03	-0,03	0,00	0,00	0,00	0,00
1	2	FDO-1FCI2AJ-WI	-0,01	0,00	-0,01	0,00	0,00	-0,01	-0,01	0,00	0,00	0,00	0,00
1	2	FDO-1FEE2AA-WT	3.860,31	0,00	3.860,31	1.626.459.565,15	1.626.459.565,15	3.860,31	3.860,31	0,00	0,00	0,00	0,00

AFD	Aard	Begrotingsartikel	Encours 31/12/2015	Annulatie/Toevoeging	Overgedragen Verbindtissen	Verbindtissen 2016 (1)	Verplichtingen	Encours 31/12/2016	Betaalkalender 2017	Betaalkalender 2018	Betaalkalender 2019	Betaalkalender 2020	Betaalkalender 2021
1	2	FDD-1FEE2AB-WT	7.142.709,68	0,00	7.142.709,68	20.140.000,00	19.599.502,23	7.683.207,45	7.683.207,45	0,00	0,00	0,00	0,00
1	2	FDD-1FEE2AC-LO	0,00	0,00	0,00	56.757,46	56.757,46	0,00	0,00	0,00	0,00	0,00	0,00
1	2	FDD-1FEE2AC-WT	852.820,70	-851.001,82	1.818,88	844.498,11	834.490,89	11.826,10	11.826,10	0,00	0,00	0,00	0,00
1	2	FDD-1FFC2AE-WT	193.057,42	-136.546,10	56.511,32	0,00	56.511,31	0,01	0,01	0,00	0,00	0,00	0,00
1	2	FDD-1FFE2AC-WT	12.019,97	-12.019,97	0,00	398.404.314,41	398.404.314,41	0,00	0,00	0,00	0,00	0,00	0,00
1	2	FDD-1FFE2AD-WT	0,00	0,00	0,00	9.828.079,57	9.321.398,57	506.681,00	506.681,00	0,00	0,00	0,00	0,00
1	2	FDD-1FFE2AE-WT	205.483,26	-23.241,56	182.241,70	2.842.164,80	2.943.814,80	80.591,70	80.591,70	0,00	0,00	0,00	0,00
1	2	FDD-1FFE2AY-IS	0,00	0,00	0,00	0,00	0,00	0,00	0,00	0,00	0,00	0,00	0,00
1	2	FDD-1FGE2AE-WT	18.100,00	0,00	18.100,00	179.000,00	179.000,00	18.100,00	18.100,00	0,00	0,00	0,00	0,00
1	2	FDD-1FGE2AF-WT	0,00	0,00	0,00	1.250.997,98	1.250.997,98	0,00	0,00	0,00	0,00	0,00	0,00
1	2	FDD-1FGE2AG-WT	-0,02	0,00	-0,02	170.555.935,05	170.555.935,05	-0,02	-0,02	0,00	0,00	0,00	0,00
1	2	FDD-1FGE2AH-LO	0,00	0,00	0,00	574.000,00	574.000,00	0,00	0,00	0,00	0,00	0,00	0,00
1	2	FDD-1FGE2AH-WT	0,00	1.434.977,95	1.434.977,95	5.643.398,61	5.276.268,48	1.802.108,08	1.711.158,08	64.200,00	26.750,00	0,00	0,00
1	2	FDD-1FGE2AI-WT	0,00	0,00	0,00	65.531.851,20	65.531.851,20	0,00	0,00	0,00	0,00	0,00	0,00
1	2	FDD-1FGE2AW-IS	0,00	0,00	0,00	0,00	0,00	0,00	0,00	0,00	0,00	0,00	0,00
1	2	FDD-1FGE2ZZ-WT	0,00	0,00	0,00	0,00	0,00	0,00	0,00	0,00	0,00	0,00	0,00
1	2	FDD-1FMI2AF-WT	0,00	0,00	0,00	0,00	0,00	0,00	0,00	0,00	0,00	0,00	0,00
1	2	FDD-1FMI2AF-WT	0,00	0,00	0,00	0,00	0,00	0,00	0,00	0,00	0,00	0,00	0,00
1	2	FDD-1FMI2AG-WT	0,00	0,00	0,00	0,00	0,00	0,00	0,00	0,00	0,00	0,00	0,00
1	2	FDD-1FMI2AF-WT	0,00	0,00	0,00	0,00	0,00	0,00	0,00	0,00	0,00	0,00	0,00
1	2	FDD-1FMI2AG-WT	0,00	0,00	0,00	0,00	0,00	0,00	0,00	0,00	0,00	0,00	0,00
1	2	FDD-1FNI2ZZ-IS	0,00	0,00	0,00	0,00	0,00	0,00	0,00	0,00	0,00	0,00	0,00
1	2	FDD-1FOI2AF-IS	0,00	0,00	0,00	0,00	0,00	0,00	0,00	0,00	0,00	0,00	0,00
1	2	FDD-1FOI2AF-WT	0,00	0,00	0,00	0,00	0,00	0,00	0,00	0,00	0,00	0,00	0,00
1	2	FDD-1FOI2AG-WT	0,00	-0,01	-0,01	0,00	0,00	-0,01	-0,01	0,00	0,00	0,00	0,00
1	2	FDD-1FOI2AI-IS	0,00	0,00	0,00	0,00	0,00	0,00	0,00	0,00	0,00	0,00	0,00
1	2	FDD-1FOI2AJ-WT	0,00	0,00	0,00	0,00	0,00	0,00	0,00	0,00	0,00	0,00	0,00
1	2	FDD-1FHE2AL-WT	1.547,67	0,00	1.547,67	0,00	0,00	1.547,67	1.547,67	0,00	0,00	0,00	0,00
1	2	FDD-1FAE2ZZ-LO	-0,01	0,00	-0,01	0,00	0,00	-0,01	-0,01	0,00	0,00	0,00	0,00
1	2	FDD-1FAL2ZZ-WT	980,12	-980,00	0,12	0,00	0,00	0,12	0,12	0,00	0,00	0,00	0,00
1	2	FDD-1FCI2ZZ-WT	0,00	0,00	0,00	0,00	0,00	0,00	0,00	0,00	0,00	0,00	0,00
1	2	FDD-1FGE2AH-LO	0,00	0,00	0,00	0,00	0,00	0,00	0,00	0,00	0,00	0,00	0,00
1	2	FDD-1FGE2AH-WT	813.001,32	-813.000,76	0,56	0,00	0,00	0,56	0,56	0,00	0,00	0,00	0,00
1	2	FDD-1FAL2ZZ-LO	0,00	0,00	0,00	691.796,57	681.649,85	10.146,72	10.146,72	0,00	0,00	0,00	0,00
1	2	FDD-1FAE2ZZ-WT	0,00	0,00	0,00	30.847,38	30.847,38	0,00	0,00	0,00	0,00	0,00	0,00
1	2	FDD-1FGE2AL-LO	0,00	0,00	0,00	13.699.000,00	13.699.000,00	0,00	0,00	0,00	0,00	0,00	0,00
1	2	FDD-1FGE2AL-WT	0,00	192.146,03	192.146,03	548.563,13	555.703,00	185.006,16	185.006,16	0,00	0,00	0,00	0,00
1	2	GBD-1GAD2AV-IS	0,00	0,00	0,00	402.000,00	402.000,00	0,00	0,00	0,00	0,00	0,00	0,00
1	2	GBD-1GAD2ZZ-LO	54,61	-56.480,55	-56.425,94	46.421.051,90	46.364.571,35	54,61	54,61	0,00	0,00	0,00	0,00
1	2	GBD-1GAD2ZZ-WT	3.025.058,33	-147.673,19	2.877.385,14	4.961.556,40	5.790.200,39	2.048.741,15	2.048.741,15	0,00	0,00	0,00	0,00
1	2	GBD-1GRD2ZZ-PR	0,00	0,00	0,00	0,00	0,00	0,00	0,00	0,00	0,00	0,00	0,00
1	2	GBD-1GCC2AH-WT	3.017.511,53	-31.853,49	2.985.658,04	2.533.653,29	2.772.810,03	2.746.501,30	1.845.511,65	569.855,50	309.273,15	21.861,00	0,00
1	2	GBD-1GCD2AA-WT	1.857.347,39	-157.157,94	1.700.189,45	1.863.780,30	2.459.797,79	1.104.171,96	980.131,06	108.440,00	15.600,00	0,00	0,00
1	2	GBD-1GCD2AB-WT	440.206,61	-1.707,94	438.498,67	15.325.994,84	15.375.114,88	389.378,63	289.378,63	0,00	0,00	0,00	0,00
1	2	GBD-1GCD2AC-WT	48.600,00	0,00	48.600,00	1.983.697,70	1.931.758,09	100.539,61	100.539,61	0,00	0,00	0,00	0,00
1	2	GBD-1GCD2AD-WT	1.545.600,26	-19.929,42	1.525.670,84	104.841.416,13	104.252.221,06	1.614.865,91	1.584.065,91	30.800,00	0,00	0,00	0,00
1	2	GBD-1GCD2AE-WT	2.376.986,63	0,00	2.376.986,63	31.993.524,03	31.455.844,08	2.914.666,58	2.914.666,58	0,00	0,00	0,00	0,00
1	2	GBD-1GCD2AF-PR	1.367,73	0,00	1.367,73	0,00	0,00	1.367,73	1.367,73	0,00	0,00	0,00	0,00
1	2	GBD-1GCD2AI-WT	223.539,70	34.562,67	258.102,37	1.024.000,00	1.006.497,00	275.605,37	275.605,37	0,00	0,00	0,00	0,00
1	2	GBD-1GCD2AK-WT	160.748,20	-10.816,75	149.931,45	7.348.301,94	6.662.237,60	514.499,39	514.499,39	0,00	0,00	0,00	0,00
1	2	GBD-1GCD2AV-IS	0,00	0,00	0,00	75.000,00	25.000,00	0,00	0,00	0,00	0,00	0,00	0,00
1	2	GBD-1GCD2AW-IS	0,00	53.406,68	53.406,68	137.000,00	137.598,42	52.808,26	52.808,26	0,00	0,00	0,00	0,00
1	2	GBD-1GCD2AW-WT	59.208,26	-59.208,26	0,00	0,00	0,00	0,00	0,00	0,00	0,00	0,00	0,00
1	2	GBD-1GCD2AX-IS	0,00	0,00	0,00	394.000,00	394.000,00	0,00	0,00	0,00	0,00	0,00	0,00

Afd.	Aard	Begrotingsartikel	Encours 31/12/2015	Annulatie/Toevoeging	Overgedragen Verbindtissen	Verbindtissen 2016 (1-12-2016)	Verplichtingen	Encours 31/12/2016	Betaalkalender 2017	Betaalkalender 2018	Betaalkalender 2019	Betaalkalender 2020	Betaalkalender 2021
1	2	GBO-1GDD2AC-WT	0,00	0,00	0,00	14.632.000,00	14.632.000,00	0,00	0,00	0,00	0,00	0,00	0,00
1	2	GBO-1GDD2AG-WT	0,00	0,00	0,00	0,00	0,00	0,00	0,00	0,00	0,00	0,00	0,00
1	2	GBO-1GED2AA-WI	138.584,22	-3,15	138.581,07	586.340,13	499.913,45	225.007,75	210.007,75	15.000,00	0,00	0,00	0,00
1	2	GBO-1GED2AY-IS	0,00	0,00	0,00	396.332.000,00	396.332.000,00	0,00	0,00	0,00	0,00	0,00	0,00
1	2	GBO-1GFD2AA-WI	0,00	0,00	0,00	3.564.277.704,00	3.564.277.704,00	0,00	0,00	0,00	0,00	0,00	0,00
1	2	GBO-1GFD2AY-IS	1.863.240,00	0,00	1.863.240,00	613.638.000,00	613.638.000,00	1.863.240,00	1.863.240,00	0,00	0,00	0,00	0,00
1	2	GBO-1GGD2AA-WI	0,00	0,00	0,00	0,00	0,00	0,00	0,00	0,00	0,00	0,00	0,00
1	2	GBO-1GGD2AY-IS	0,00	0,00	0,00	1.480.005.000,00	1.480.005.000,00	0,00	0,00	0,00	0,00	0,00	0,00
1	2	GBO-1GHD2AA-WI	0,00	0,00	0,00	499.168.000,00	499.168.000,00	0,00	0,00	0,00	0,00	0,00	0,00
1	2	GBO-1GID2AY-IS	0,00	0,00	0,00	692.731.000,02	692.731.000,02	0,00	0,00	0,00	0,00	0,00	0,00
1	2	GBK-1GAD2ZZ-WT	0,00	0,00	0,00	0,00	0,00	0,00	0,00	0,00	0,00	0,00	0,00
1	2	GCO-1GAD2ZZ-LO	2.749,29	0,00	2.749,29	148.117,37	148.117,37	2.749,29	2.749,29	0,00	0,00	0,00	0,00
1	2	GCO-1GAD2ZZ-WT	431.187,48	-430.029,93	1.157,55	135,53	1.118,66	174,42	174,42	0,00	0,00	0,00	0,00
1	2	GDO-1GAD2ZZ-LO	-0,01	-1.770,98	-1.770,99	70.753.444,80	70.751.673,82	-0,01	-0,01	0,00	0,00	0,00	0,00
1	2	GDO-1GAD2ZZ-WI	2.314.368,38	-18.862,88	2.295.505,50	5.497.401,17	5.465.351,08	2.327.555,59	2.327.555,59	0,00	0,00	0,00	0,00
1	2	GEO-1GAD2ZZ-LO	17.554,76	0,00	17.554,76	16.785.079,71	16.784.784,20	17.850,27	17.850,27	0,00	0,00	0,00	0,00
1	2	GEO-1GAD2ZZ-WI	671.562,60	-218.100,08	453.462,52	2.729.705,02	2.860.442,56	322.724,98	322.724,98	0,00	0,00	0,00	0,00
1	2	GLO-1GDD2AA-WI	6.072.413,73	-497.007,50	5.575.406,23	11.709.569,40	10.617.655,63	6.667.370,00	6.501.559,00	165.761,00	0,00	0,00	0,00
1	2	GEO-1GDD2AB-PA	0,00	0,00	0,00	1.860.000,00	1.860.000,00	0,00	0,00	0,00	0,00	0,00	0,00
1	2	GEO-1GDD2AB-WT	1.892.075,78	85.041,99	1.977.117,77	41.831.990,35	41.141.541,14	2.667.566,98	2.667.566,98	0,00	0,00	0,00	0,00
1	2	GEO-1GDD2AC-WI	8.923.620,44	-21.055,13	8.902.565,31	195.251.171,23	194.143.185,53	10.010.551,01	9.499.314,41	511.236,60	0,00	0,00	0,00
1	2	GLO-1GDD2AF-WI	11.556.410,53	-332.526,33	11.223.884,20	60.326.323,12	58.978.933,70	17.571.273,62	9.662.419,77	1.766.157,55	1.007.696,30	140.000,00	0,00
1	2	GEO-1GDD2AF-WI	13.335.717,93	-8.001.576,35	5.334.141,58	1.885.402.953,93	1.884.592.443,17	6.144.652,34	6.134.385,02	10.267,32	0,00	0,00	0,00
1	2	GEO-1GDD2AL-WI	0,00	0,00	0,00	0,00	0,00	0,00	0,00	0,00	0,00	0,00	0,00
1	2	GEO-1GDD2AV-IS	0,00	0,00	0,00	80.000,00	64.000,00	16.000,00	16.000,00	0,00	0,00	0,00	0,00
1	2	GEO-1GDD2AW-IS	15.900,00	0,00	15.900,00	53.000,00	57.871,63	16.028,37	16.028,37	0,00	0,00	0,00	0,00
1	2	GEO-1GDD2AX-IS	86.000,00	0,00	86.000,00	0,00	86.000,00	0,00	0,00	0,00	0,00	0,00	0,00
1	2	GEO-1GDD2ZZ-IS	0,00	0,00	0,00	0,00	0,00	0,00	0,00	0,00	0,00	0,00	0,00
1	2	HBO-1HA12ZZ-IS	0,00	0,00	0,00	0,00	0,00	0,00	0,00	0,00	0,00	0,00	0,00
1	2	HBO-1HA12ZZ-LO	202.386,12	-161.014,91	41.371,21	20.554.531,39	20.538.999,51	56.903,09	56.903,09	0,00	0,00	0,00	0,00
1	2	HBO-1HA12ZZ-WI	272.861,69	-76.240,95	196.620,74	1.965.027,44	1.547.544,66	614.103,52	614.103,52	0,00	0,00	0,00	0,00
1	2	HBO-1HAX2ZZ-WI	0,00	0,00	0,00	0,00	0,00	0,00	0,00	0,00	0,00	0,00	0,00
1	2	HBO-1HB12AX-PR	0,00	0,00	0,00	0,00	0,00	0,00	0,00	0,00	0,00	0,00	0,00
1	2	HBO-1HC12AA-WI	0,00	0,00	0,00	728.190,83	728.190,83	0,00	0,00	0,00	0,00	0,00	0,00
1	2	HBO-1HC12AC-WI	371.809,80	-88,20	371.721,60	4.141.861,98	4.002.133,46	511.450,12	511.450,12	0,00	0,00	0,00	0,00
1	2	HBO-1HC12AD-WI	234.100,49	-51,23	234.049,26	0,00	228.592,67	5.456,59	5.456,59	0,00	0,00	0,00	0,00
1	2	HBO-1HC12AF-WI	0,00	-513,87	-513,87	0,00	0,00	-513,87	-513,87	0,00	0,00	0,00	0,00
1	2	HBO-1HC12AF-WI	0,00	0,00	0,00	0,00	0,00	0,00	0,00	0,00	0,00	0,00	0,00
1	2	HBO-1HC12AG-WI	0,00	0,00	0,00	186.793,22	152.298,32	34.494,90	34.494,90	0,00	0,00	0,00	0,00
1	2	HBO-1HC12AH-WI	129.502,09	92.355,10	221.857,19	1.386.998,80	1.236.204,70	372.651,29	372.651,29	0,00	0,00	0,00	0,00
1	2	HBO-1HC12AI-WI	21.434,57	-2.154,57	19.280,00	55.151,53	63.831,53	10.600,00	10.600,00	0,00	0,00	0,00	0,00
1	2	HBO-1HC12AJ-WI	0,00	0,00	0,00	14.411.999,92	14.411.999,76	0,16	0,16	0,00	0,00	0,00	0,00
1	2	HBO-1HC12AK-WI	0,00	671.866,36	671.866,36	26.086.748,14	26.072.955,32	685.159,18	685.159,18	0,00	0,00	0,00	0,00
1	2	HBO-1HCX2AD-WI	300.000,00	-400,00	300.000,00	0,00	300.000,00	0,00	0,00	0,00	0,00	0,00	0,00
1	2	HBO-1HCX2AF-WI	2.839,59	2.839,59	0,00	30.917.999,41	30.917.999,41	0,00	0,00	0,00	0,00	0,00	0,00
1	2	HBO-1HCX2AH-WI	0,00	0,00	0,00	0,00	0,00	0,00	0,00	0,00	0,00	0,00	0,00
1	2	HBO-1HD12AA-WI	25.467,15	-1.750,89	23.716,26	218.301,83	716.728,49	25.289,60	25.289,60	0,00	0,00	0,00	0,00
1	2	HBO-1HD12AB-WI	742.953,88	-3.958,00	738.995,88	7.666.562,47	7.665.853,19	739.705,16	739.705,16	0,00	0,00	0,00	0,00
1	2	HBO-1HD12AC-WI	4.824.786,24	-1,72	4.824.784,52	51.923.754,24	51.800.992,45	4.947.546,31	4.947.546,31	0,00	0,00	0,00	0,00
1	2	HBO-1HD12AD-WI	15.800,00	0,00	15.800,00	124.000,00	124.000,00	15.800,00	15.800,00	0,00	0,00	0,00	0,00
1	2	HBO-1HD12AF-WI	991.651,19	-72.083,35	919.567,84	6.804.625,54	6.519.545,48	1.204.647,90	1.196.397,90	8.250,00	0,00	0,00	0,00
1	2	HBO-1HD12AF-WI	255.495,14	-3.660,02	251.835,12	2.329.000,00	2.313.136,92	267.698,20	261.698,20	6.000,00	0,00	0,00	0,00
1	2	HBO-1HD12AG-WI	0,00	0,00	0,00	1.608.126,83	1.608.126,83	0,00	0,00	0,00	0,00	0,00	0,00
1	2	HBO-1HD12AH-WI	32.086.025,29	-8.237,59	32.077.787,70	13.277.000,05	42.788.000,00	2.566.787,75	2.566.787,75	0,00	0,00	0,00	0,00

AFD	Aard	Begrotingsartikel	Encours 31/12/2015	Annulatie/Toe- voeging	Overgedragen verbindtissen	Verbindtissen 2016 (1)	Verplichtingen	Encours 31/12/2016	Betaalkalender 2017	Betaalkalender 2018	Betaalkalender 2019	Betaalkalender 2020	Betaalkalender ≥ 2021
1	2	HBO-1HD12AI-WT	0,00	0,00	0,00	0,00	0,00	0,00	0,00	0,00	0,00	0,00	0,00
1	2	HBO-1HD12AX-IS	0,00	8.237,58	8.237,58	83.000,00	91.000,00	237,58	237,58	0,00	0,00	0,00	0,00
1	2	HBO-1HD12AY-IS	0,00	0,00	0,00	0,00	0,00	0,00	0,00	0,00	0,00	0,00	0,00
1	2	HBO-1HDX2AE-WT	0,00	0,00	0,00	2.993.000,00	2.685.999,20	307.000,80	307.000,80	0,00	0,00	0,00	0,00
1	2	HBO-1HEI2AA-WT	277.487,42	-15.261,15	262.226,27	1.318.835,53	1.769.292,42	311.769,38	302.769,38	9.500,00	0,00	0,00	0,00
1	2	HBO-1HEI2AB-WT	154.530,37	-16.791,07	137.739,30	1.007.000,00	1.007.000,00	137.739,30	137.739,30	0,00	0,00	0,00	0,00
1	2	HBO-1HEI2AC-WT	2.804.600,00	0,00	2.804.600,00	28.140.000,00	28.139.000,00	2.805.600,00	2.554.900,00	250.700,00	0,00	0,00	0,00
1	2	HBO-1HEI2AD-WT	429.085,66	-429.085,66	0,00	0,00	0,00	0,00	0,00	0,00	0,00	0,00	0,00
1	2	HBO-1HEI2AE-WT	103.400,00	0,00	103.400,00	749.490,56	717.590,57	135.299,99	135.299,99	0,00	0,00	0,00	0,00
1	2	HBO-1HEI2AF-WT	783.311,20	-8.480,96	774.830,24	7.530.159,00	7.533.396,54	771.592,70	771.592,70	0,00	0,00	0,00	0,00
1	2	HBO-1HEI2AG-WT	1.057.736,60	-195.451,72	872.284,88	6.507.976,05	6.557.843,37	822.417,56	622.409,26	113.342,30	55.866,00	30.800,00	0,00
1	2	HBO-1HEI2AI-WT	1.651.201,92	0,00	1.651.201,92	16.691.999,85	16.691.999,83	1.651.201,94	1.651.201,94	0,00	0,00	0,00	0,00
1	2	HBO-1HEI2AK-WT	9.484.254,65	0,00	9.484.254,65	91.113.959,51	91.157.527,36	9.440.686,80	9.440.686,80	0,00	0,00	0,00	0,00
1	2	HBO-1HEI2AN-IS	203.000,00	0,00	203.000,00	2.018.000,00	2.011.100,00	209.900,00	209.900,00	0,00	0,00	0,00	0,00
1	2	HBO-1HEI2AP-IS	0,00	0,00	0,00	484.000,00	484.000,00	0,00	0,00	0,00	0,00	0,00	0,00
1	2	HBO-1HEI2AQ-IS	0,00	0,00	0,00	206.000,00	206.000,00	0,00	0,00	0,00	0,00	0,00	0,00
1	2	HBO-1HEI2AR-IS	0,00	0,00	0,00	2.524.000,00	2.524.000,00	0,00	0,00	0,00	0,00	0,00	0,00
1	2	HBO-1HEI2AS-IS	0,00	0,00	0,00	598.000,00	598.000,00	0,00	0,00	0,00	0,00	0,00	0,00
1	2	HBO-1HEI2AT-IS	0,00	0,00	0,00	4.661.000,00	4.661.000,00	0,00	0,00	0,00	0,00	0,00	0,00
1	2	HBO-1HEI2AU-IS	0,00	0,00	0,00	5.370.000,00	5.370.000,00	0,00	0,00	0,00	0,00	0,00	0,00
1	2	HBO-1HEI2AV-IS	0,00	0,00	0,00	995.000,00	995.000,00	0,00	0,00	0,00	0,00	0,00	0,00
1	2	HBO-1HEI2AW-IS	0,00	0,00	0,00	24.087.000,00	24.087.000,00	0,00	0,00	0,00	0,00	0,00	0,00
1	2	HBO-1HEI2AX-IS	0,00	0,00	0,00	6.528.000,00	6.528.000,00	0,00	0,00	0,00	0,00	0,00	0,00
1	2	HBO-1HFG2AA-IG	0,00	0,00	0,00	0,00	0,00	0,00	0,00	0,00	0,00	0,00	0,00
1	2	HBO-1HFG2AA-WT	342.671,70	-349.402,77	-6.731,07	0,00	0,00	-6.731,07	-6.731,07	0,00	0,00	0,00	0,00
1	2	HBO-1HFG2AB-WT	401.015,84	-395.550,00	5.465,84	0,00	0,00	5.465,84	5.465,84	0,00	0,00	0,00	0,00
1	2	HBO-1HFG2AC-WT	1.769.071,01	-1.269.071,02	-0,01	0,00	0,00	-0,01	-0,01	0,00	0,00	0,00	0,00
1	2	HBO-1HFG2AD-WT	77.446,11	-77.446,11	0,01	0,00	0,00	0,01	0,01	0,00	0,00	0,00	0,00
1	2	HBO-1HFG2AF-WT	21.883.750,25	-21.883.750,26	-0,01	0,00	0,00	-0,01	-0,01	0,00	0,00	0,00	0,00
1	2	HBO-1HFG2AF-WT	17.234,81	0,00	17.234,81	0,00	0,00	17.234,81	17.234,81	0,00	0,00	0,00	0,00
1	2	HBO-1HFG2AG-IS	0,00	0,00	0,00	986.000,00	986.000,00	0,00	0,00	0,00	0,00	0,00	0,00
1	2	HBO-1HFG2AG-WT	7.664,51	-7.664,49	0,02	0,00	0,00	0,02	0,02	0,00	0,00	0,00	0,00
1	2	HBO-1HFG2AY-IS	0,00	0,00	0,00	101.599.000,00	101.599.000,00	0,00	0,00	0,00	0,00	0,00	0,00
1	2	HBO-1HGI2AA-WT	505.511,70	-5.132,11	500.379,59	967.755,23	731.993,08	736.141,74	640.705,85	78.532,19	16.903,70	0,00	0,00
1	2	HBO-1HGI2AB-WT	262.083,10	-40.800,00	221.283,10	351.500,00	451.500,00	121.283,10	71.100,00	50.183,10	0,00	0,00	0,00
1	2	HBO-1HGI2AC-WT	3.350.073,17	-146.052,37	3.204.020,80	32.379.701,82	32.205.725,97	3.377.996,65	3.286.644,25	91.352,40	0,00	0,00	0,00
1	2	HBO-1HGI2AD-WT	548.025,00	-9.337,07	539.587,93	5.873.962,05	5.865.562,91	547.887,07	547.887,07	0,00	0,00	0,00	0,00
1	2	HBO-1HGI2AF-WT	1.894.858,60	-6.892,52	1.887.966,08	1.144.136,58	2.917.689,00	114.413,66	114.413,66	0,00	0,00	0,00	0,00
1	2	HBO-1HGI2AG-WT	242.780,70	-242.780,70	0,00	0,00	0,00	0,00	0,00	0,00	0,00	0,00	0,00
1	2	HBO-1HGI2AH-WT	98.328,71	0,00	98.328,71	484.999,99	475.999,99	107.328,71	107.328,71	0,00	0,00	0,00	0,00
1	2	HBO-1HGI2AI-WT	0,00	0,00	0,00	966.000,00	966.000,00	0,00	0,00	0,00	0,00	0,00	0,00
1	2	HBO-1HHB2Z2-LO	0,00	0,00	0,00	0,00	0,00	0,00	0,00	0,00	0,00	0,00	0,00
1	2	HBO-1HHI2AA-WT	64.888,74	-51.602,81	13.285,93	287.492,85	299.477,48	1.301,30	1.301,30	0,00	0,00	0,00	0,00
1	2	HBO-1HHI2AB-WT	420.000,01	-2.084,93	417.915,08	1.640.000,00	1.779.915,07	328.000,01	328.000,01	0,00	0,00	0,00	0,00
1	2	HBO-1HHI2AC-WT	259.284,20	-10.877,83	248.406,37	399.688,00	573.156,77	74.937,60	74.937,60	0,00	0,00	0,00	0,00
1	2	HBO-1HHI2AD-WT	0,00	0,00	0,00	0,00	0,00	0,00	0,00	0,00	0,00	0,00	0,00
1	2	HBO-1HHI2AE-WT	0,00	0,00	0,00	0,00	0,00	0,00	0,00	0,00	0,00	0,00	0,00
1	2	HBO-1HHI2AF-WT	480.600,00	0,00	480.600,00	1.653.000,00	1.653.000,00	480.600,00	480.600,00	0,00	0,00	0,00	0,00
1	2	HBO-1HHI2AG-WT	469.000,00	0,00	469.000,00	1.876.000,00	1.876.000,00	469.000,00	469.000,00	0,00	0,00	0,00	0,00
1	2	HBO-1HHI2AH-WT	327.000,00	-6.919,15	320.080,85	1.635.000,00	1.628.080,85	327.000,00	327.000,00	0,00	0,00	0,00	0,00
1	2	HBO-1HHI2AI-LO	0,00	0,00	0,00	63.147.208,38	63.147.208,38	0,00	0,00	0,00	0,00	0,00	0,00
1	2	HBO-1HHI2AW-IS	0,00	0,00	0,00	4.560.000,00	4.560.000,00	0,00	0,00	0,00	0,00	0,00	0,00
1	2	HBO-1HHI2AX-IS	0,00	0,00	0,00	272.655.000,00	272.655.000,00	0,00	0,00	0,00	0,00	0,00	0,00
1	2	HBO-1HHI2AY-IS	0,00	0,00	0,00	1.319.000,00	1.319.000,00	0,00	0,00	0,00	0,00	0,00	0,00

AFD	Aard	Begrotingsartikel	Encours 31/12/2015	Annulatie/Toevoeging	Overgedragen verbintenissen	Verbintenissen 2016 (1)	Verplichtingen	Encours 31/12/2016	Betaalkalender 2017	Betaalkalender 2018	Betaalkalender 2019	Betaalkalender 2020	Betaalkalender 2021
1	2	HCO-1HA12ZZ-LO	9,95	0,00	9,95	0,00	0,00	9,95	9,95	0,00	0,00	0,00	0,00
1	2	HCO-1HA12ZZ-WT	73,47	0,04	73,47	0,00	0,00	73,47	73,47	0,00	0,00	0,00	0,00
1	2	HCO-1HD12AA-WT	-246,34	0,02	-246,32	0,00	0,00	-246,32	-246,32	0,00	0,00	0,00	0,00
1	2	HCO-1HD12AB-WT	0,00	0,00	0,00	0,00	0,00	0,00	0,00	0,00	0,00	0,00	0,00
1	2	HCO-1HD12AC-WT	0,00	0,00	0,00	0,00	0,00	0,00	0,00	0,00	0,00	0,00	0,00
1	2	HCO-1HD12AD-WT	0,00	0,00	0,00	0,00	0,00	0,00	0,00	0,00	0,00	0,00	0,00
1	2	HCO-1HD12AE-WT	0,00	0,00	0,00	0,00	0,00	0,00	0,00	0,00	0,00	0,00	0,00
1	2	HCO-1HD12AF-WT	0,00	0,00	0,00	0,00	0,00	0,00	0,00	0,00	0,00	0,00	0,00
1	2	HCO-1HD12AG-WI	-0,01	0,00	-0,01	0,00	0,00	-0,01	-0,01	0,00	0,00	0,00	0,00
1	2	HCO-1HD12AH-WT	63.162,79	0,00	63.162,79	0,00	0,00	63.162,79	63.162,79	0,00	0,00	0,00	0,00
1	2	HCO-1HD12AI-WT	953,64	0,00	953,64	0,00	0,00	953,64	953,64	0,00	0,00	0,00	0,00
1	2	HCO-1HG12AA-WT	0,05	0,00	0,05	0,00	0,00	0,05	0,05	0,00	0,00	0,00	0,00
1	2	HCO-1HG12AB-WT	0,00	0,00	0,00	0,00	0,00	0,00	0,00	0,00	0,00	0,00	0,00
1	2	HCO-1HG12AC-WT	-5.563,52	0,00	-5.563,52	0,00	0,00	-5.563,52	-5.563,52	0,00	0,00	0,00	0,00
1	2	HCO-1HG12AD-WT	0,00	0,00	0,00	0,00	0,00	0,00	0,00	0,00	0,00	0,00	0,00
1	2	HCO-1HG12AE-WT	0,00	0,00	0,00	0,00	0,00	0,00	0,00	0,00	0,00	0,00	0,00
1	2	HCO-1HG12AF-WT	39.477,47	0,00	39.477,47	0,00	0,00	39.477,47	39.477,47	0,00	0,00	0,00	0,00
1	2	HCO-1HG12AG-WT	10.443,08	0,00	10.443,08	0,00	0,00	10.443,08	10.443,08	0,00	0,00	0,00	0,00
1	2	HCO-1HG12AH-WT	0,00	0,00	0,00	0,00	0,00	0,00	0,00	0,00	0,00	0,00	0,00
1	2	HCO-1HG12AY-IS	0,00	0,00	0,00	0,00	0,00	0,00	0,00	0,00	0,00	0,00	0,00
1	2	HDO-1HA12ZZ-LO	0,03	0,00	0,03	0,00	0,00	0,03	0,03	0,00	0,00	0,00	0,00
1	2	HDO-1HA12ZZ-WT	0,10	0,08	0,18	0,00	0,00	0,18	0,18	0,00	0,00	0,00	0,00
1	2	HDO-1HE12AA-WI	159,92	-0,01	159,92	0,00	0,00	159,92	159,92	0,00	0,00	0,00	0,00
1	2	HDO-1HE12AB-WI	0,00	0,00	0,00	0,00	0,00	0,00	0,00	0,00	0,00	0,00	0,00
1	2	HDO-1HE12AC-WT	0,00	0,00	0,00	0,00	0,00	0,00	0,00	0,00	0,00	0,00	0,00
1	2	HDO-1HE12AD-WT	0,00	0,00	0,00	0,00	0,00	0,00	0,00	0,00	0,00	0,00	0,00
1	2	HDO-1HE12AE-WT	0,01	0,00	0,01	0,00	0,00	0,01	0,01	0,00	0,00	0,00	0,00
1	2	HDO-1HE12AF-WT	0,00	0,00	0,00	0,00	0,00	0,00	0,00	0,00	0,00	0,00	0,00
1	2	HDO-1HE12AG-WT	0,00	0,00	0,00	0,00	0,00	0,00	0,00	0,00	0,00	0,00	0,00
1	2	HDO-1HE12AH-WI	0,00	0,00	0,00	0,00	0,00	0,00	0,00	0,00	0,00	0,00	0,00
1	2	HDO-1HE12AI-WT	0,00	0,00	0,00	0,00	0,00	0,00	0,00	0,00	0,00	0,00	0,00
1	2	HDO-1HE12AK-WT	0,00	0,00	0,00	0,00	0,00	0,00	0,00	0,00	0,00	0,00	0,00
1	2	HDO-1HE12AN-IS	0,00	0,00	0,00	0,00	0,00	0,00	0,00	0,00	0,00	0,00	0,00
1	2	HDO-1HE12AO-IS	0,00	0,00	0,00	0,00	0,00	0,00	0,00	0,00	0,00	0,00	0,00
1	2	HDO-1HE12AP-IS	0,00	0,00	0,00	0,00	0,00	0,00	0,00	0,00	0,00	0,00	0,00
1	2	HDO-1HE12AQ-IS	0,00	0,00	0,00	0,00	0,00	0,00	0,00	0,00	0,00	0,00	0,00
1	2	HDO-1HE12AS-IS	0,00	0,00	0,00	0,00	0,00	0,00	0,00	0,00	0,00	0,00	0,00
1	2	HDO-1HE12AT-IS	0,00	0,00	0,00	0,00	0,00	0,00	0,00	0,00	0,00	0,00	0,00
1	2	HDO-1HE12AU-IS	0,00	0,00	0,00	0,00	0,00	0,00	0,00	0,00	0,00	0,00	0,00
1	2	HDO-1HE12AV-IS	0,00	0,00	0,00	0,00	0,00	0,00	0,00	0,00	0,00	0,00	0,00
1	2	HDO-1HE12AW-IS	0,00	0,00	0,00	0,00	0,00	0,00	0,00	0,00	0,00	0,00	0,00
1	2	HDO-1HE12AX-IS	0,00	0,00	0,00	0,00	0,00	0,00	0,00	0,00	0,00	0,00	0,00
1	2	HDO-1HE12AY-IS	0,00	0,00	0,00	0,00	0,00	0,00	0,00	0,00	0,00	0,00	0,00
1	2	HE0-1IA12ZZ-LO	0,03	0,00	0,03	0,00	0,00	0,03	0,03	0,00	0,00	0,00	0,00
1	2	HE0-1HA12ZZ-WT	-0,01	0,00	-0,01	0,00	0,00	-0,01	0,01	0,00	0,00	0,00	0,00
1	2	HE0-1HE12AR-IS	0,00	0,00	0,00	0,00	0,00	0,00	0,00	0,00	0,00	0,00	0,00
1	2	JBO-1JAG2ZZ-FA	0,00	0,00	0,00	1.805.677,00	1.805.677,00	0,00	0,00	0,00	0,00	0,00	0,00
1	2	JBO-1JAX2ZZ-LO	143,59	0,00	143,59	16.667.535,52	16.618.124,60	49.554,51	49.554,51	0,00	0,00	0,00	0,00
1	2	JBO-1JAX2ZZ-WT	2.912.230,75	-52.240,11	2.859.990,64	7.564.362,64	7.765.194,19	2.659.159,09	2.659.159,09	0,00	0,00	0,00	0,00
1	2	JBO-1JBG2AA-PR	0,00	0,00	0,00	0,00	0,00	0,00	0,00	0,00	0,00	0,00	0,00
1	2	JBO-1JBG2ZZ-PR	0,00	0,00	0,00	0,00	0,00	0,00	0,00	0,00	0,00	0,00	0,00
1	2	JBO-1JDG2AA-WT	492.967,05	0,00	492.967,05	1.220.959,62	828.600,05	885.126,62	590.076,08	175.452,00	119.598,54	0,00	0,00
1	2	JBO-1JDG2AB-WT	2.313.040,45	-272.190,45	2.040.850,00	11.711.006,00	5.830.769,31	7.921.080,89	4.407.780,69	3.513.300,00	0,00	0,00	0,00
1	2	JBO-1JDG2AC-WT	12.274.624,04	-558.461,17	11.716.162,87	11.223.593,04	13.858.365,51	9.071.390,40	7.766.181,17	1.305.209,23	0,00	0,00	0,00

AFD	Aard	Begrotingsartikel	Encours 31/12/2015	Annulatie/Toevoeging	Overgedragen verbintenissen	Verbintenissen 2016 (1)	Verplichtingen	Encours 31/12/2016	Betaalkalender 2017	Betaalkalender 2018	Betaalkalender 2019	Betaalkalender 2020	Betaalkalender >= 2021
1	2	JBO-1JDG2AD-IS	0,00	0,00	0,00	2.309.845,08	2.309.845,08	0,00	0,00	0,00	0,00	0,00	0,00
1	2	JBO-1JDG2AD-WT	524.081,89	-401.431,56	122.650,33	359.498.362,23	358.394.534,04	1.226.478,52	1.226.478,52	0,00	0,00	0,00	0,00
1	2	JBO-1JDG2AF-WT	109,58	0,00	109,58	29.755.488,03	29.755.488,03	109,58	109,58	0,00	0,00	0,00	0,00
1	2	JBO-1JDG2AG-WT	0,00	0,00	0,00	19.066.318,54	19.066.318,54	0,00	0,00	0,00	0,00	0,00	0,00
1	2	JBO-1JDG2AI-WT	8.652.822,00	-1.245.147,00	7.407.375,00	312.000,00	2.524.938,00	5.194.437,00	5.194.353,00	84,00	0,00	0,00	0,00
1	2	JBO-1JDG2AI-WI	0,00	0,00	0,00	49.296.346,99	49.296.346,99	0,00	0,00	0,00	0,00	0,00	0,00
1	2	JBO-1JDG2AK-WI	0,00	0,00	0,00	52.655.145,54	52.655.145,54	0,00	0,00	0,00	0,00	0,00	0,00
1	2	JBO-1JDG2AL-PA	0,00	0,00	0,00	1.275.000,00	1.275.000,00	0,00	0,00	0,00	0,00	0,00	0,00
1	2	JBO-1JDG2AL-WI	5.367.196,40	-1.556.252,66	3.810.943,74	1.123.903.502,53	1.121.508.178,43	6.206.267,84	6.206.267,84	0,00	0,00	0,00	0,00
1	2	JBO-1JDG2AM-WI	0,00	0,00	0,00	60.840.385,44	60.840.385,44	0,00	0,00	0,00	0,00	0,00	0,00
1	2	JBO-1JDG2AN-WI	0,00	0,00	0,00	0,00	0,00	0,00	0,00	0,00	0,00	0,00	0,00
1	2	JBO-1JDG2AO-WI	0,00	0,00	0,00	486.345.051,88	486.345.051,88	0,00	0,00	0,00	0,00	0,00	0,00
1	2	JBO-1JDG2AP-WI	0,00	0,00	0,00	46.853.512,05	46.853.512,05	0,00	0,00	0,00	0,00	0,00	0,00
1	2	JBO-1JDG2AQ-WI	0,00	0,00	0,00	11.219.777,29	11.219.777,29	0,00	0,00	0,00	0,00	0,00	0,00
1	2	JBO-1JDG2AR-WI	0,00	0,00	0,00	30.016.204,63	30.016.204,63	0,00	0,00	0,00	0,00	0,00	0,00
1	2	JBO-1JDG2AS-WT	2.217.597,18	-206.500,00	2.006.097,18	11.973.446,47	12.156.057,72	1.823.485,93	1.823.485,93	0,00	0,00	0,00	0,00
1	2	JBO-1JDG2AT-WI	0,00	21.311.700,95	21.311.700,95	25.053.518,96	10.153.674,72	36.211.545,19	36.211.545,19	0,00	0,00	0,00	0,00
1	2	JBO-1JDG2AU-WI	0,00	0,00	0,00	18.560.891,57	18.560.891,57	0,00	0,00	0,00	0,00	0,00	0,00
1	2	JBO-1JDG2AY-IS	1.250.000,00	0,00	1.250.000,00	551.698.334,11	551.698.334,11	1.250.000,00	1.250.000,00	0,00	0,00	0,00	0,00
1	2	JBO-1JDX2AZ-IS	0,00	0,00	0,00	0,00	0,00	0,00	0,00	0,00	0,00	0,00	0,00
1	2	JBO-1JDX2AA-WI	0,00	0,00	0,00	0,00	0,00	0,00	0,00	0,00	0,00	0,00	0,00
1	2	JBO-1JEC2AA-WT	301.585,14	0,00	301.585,14	335.112.363,04	335.258.087,10	155.861,08	155.861,08	0,00	0,00	0,00	0,00
1	2	JBO-1JEC2AB-WI	74.552,52	0,00	74.552,52	20.913.547,32	20.913.547,32	74.552,52	74.552,52	0,00	0,00	0,00	0,00
1	2	JBO-1JEC2AC-WI	4.797.055,24	-17.559,34	4.779.495,90	7.611.691,18	8.146.714,66	4.244.472,42	3.814.070,37	400.402,05	30.000,00	0,00	0,00
1	2	JBO-1JEC2AD-WI	971.413,33	0,00	971.413,33	3.357.944,92	3.875.924,96	453.433,29	453.433,29	0,00	0,00	0,00	0,00
1	2	JBO-1JEC2AE-WI	0,00	0,00	0,00	54.434.185,60	54.434.185,60	0,00	0,00	0,00	0,00	0,00	0,00
1	2	JBO-1JEF2ZZ-IS	0,00	0,00	0,00	0,00	0,00	0,00	0,00	0,00	0,00	0,00	0,00
1	2	JBO-1JFG2AA-WT	0,00	0,00	0,00	71.164,20	71.164,20	0,00	0,00	0,00	0,00	0,00	0,00
1	2	JBO-1JFG2AB-WI	0,00	0,00	0,00	68.164.333,27	68.164.333,27	0,00	0,00	0,00	0,00	0,00	0,00
1	2	JBO-1JFG2AX-IS	0,00	0,00	0,00	65.590.000,00	65.590.000,00	0,00	0,00	0,00	0,00	0,00	0,00
1	2	JBO-1JFG2AY-IS	0,00	0,00	0,00	141.587.473,66	141.587.473,66	0,00	0,00	0,00	0,00	0,00	0,00
1	2	JCO-1JAX2ZZ-LO	-128,76	0,00	-128,76	0,00	0,00	-128,76	-128,76	0,00	0,00	0,00	0,00
1	2	JCO-1JAX2ZZ-WI	-664,97	0,00	-664,97	0,00	0,00	-664,97	-664,97	0,00	0,00	0,00	0,00
1	2	JCO-1JDG2AA-WI	0,00	0,00	0,00	0,00	0,00	0,00	0,00	0,00	0,00	0,00	0,00
1	2	JCO-1JDG2AD-IS	0,00	0,00	0,00	0,00	0,00	0,00	0,00	0,00	0,00	0,00	0,00
1	2	JCO-1JDG2AD-WI	0,00	0,00	0,00	0,00	0,00	0,00	0,00	0,00	0,00	0,00	0,00
1	2	JCO-1JDG2AE-WI	0,00	0,00	0,00	0,00	0,00	0,00	0,00	0,00	0,00	0,00	0,00
1	2	JCO-1JEC2AA-WI	0,00	0,00	0,00	0,00	0,00	0,00	0,00	0,00	0,00	0,00	0,00
1	2	JCO-1JEC2AB-WI	0,00	0,00	0,00	0,00	0,00	0,00	0,00	0,00	0,00	0,00	0,00
1	2	JCO-1JEC2AC-WI	0,00	0,00	0,00	0,00	0,00	0,00	0,00	0,00	0,00	0,00	0,00
1	2	JCO-1JFC2AD-WI	0,00	0,00	0,00	0,00	0,00	0,00	0,00	0,00	0,00	0,00	0,00
1	2	JCO-1JEF2AA-WI	0,00	0,00	0,00	0,00	0,00	0,00	0,00	0,00	0,00	0,00	0,00
1	2	JCO-1JFG2AA-WI	0,00	0,00	0,00	0,00	0,00	0,00	0,00	0,00	0,00	0,00	0,00
1	2	KBO-1KAH2AY-IS	0,00	0,00	0,00	0,00	0,00	0,00	0,00	0,00	0,00	0,00	0,00
1	2	KBO-1KAH2ZZ-LO	85.103,02	0,00	85.103,02	37.122.621,62	37.166.100,92	41.623,72	41.623,72	0,00	0,00	0,00	0,00
1	2	KBO-1KAH2ZZ-WI	1.449.511,26	-41.906,80	1.407.604,46	4.839.750,60	4.705.111,10	1.542.243,96	1.542.243,96	0,00	0,00	0,00	0,00
1	2	KBO-1KDA2ZZ-IS	0,00	0,00	0,00	0,00	0,00	0,00	0,00	0,00	0,00	0,00	0,00
1	2	KBO-1KDH2AA-LO	0,00	0,00	0,00	0,00	0,00	0,00	0,00	0,00	0,00	0,00	0,00
1	2	KBO-1KDH2AA-WI	619.912,92	-397,63	619.515,29	691.241,18	665.771,63	644.984,84	644.984,84	0,00	0,00	0,00	0,00
1	2	KBO-1KDH2AB-WI	2.815,59	-64,04	2.751,55	180.630,61	114.407,47	68.974,69	68.974,69	0,00	0,00	0,00	0,00
1	2	KBO-1KDH2AC-WI	4.870.315,16	-2.330,75	4.867.984,41	7.074.560,78	6.782.577,02	5.159.968,17	5.065.569,49	94.398,68	0,00	0,00	0,00
1	2	KBO-1KDH2AF-WI	2.669.025,57	-5.906,61	2.663.118,96	7.358.223,65	8.120.713,90	1.900.628,71	1.900.628,71	0,00	0,00	0,00	0,00
1	2	KBO-1KDH2AG-WI	3.391.690,56	0,00	3.391.690,56	9.195.736,81	8.228.129,90	4.359.297,47	4.359.297,47	0,00	0,00	0,00	0,00
1	2	KBO-1KDH2AI-WI	2.465.334,00	0,00	2.465.334,00	0,00	849.000,00	1.616.334,00	1.616.334,00	0,00	0,00	0,00	0,00

Afd.	Aard	Begrotingsartikelen	Encours 31/12/2015	Annulatie/Toevoeging	Overgedragen Verbindenissen	Verbindenissen 2015 (1)	Verplichtingen	Encours 31/12/2016	Betaalkalender 2017	Betaalkalender 2018	Betaalkalender 2019	Betaalkalender 2020	Betaalkalender > 2021
1	2	KB0-1KDH2AT-IS	0,00	0,00	0,00	108.000,00	92.000,00	16.000,00	16.000,00	0,00	0,00	0,00	0,00
1	2	KB0-1KDH2AU-IS	0,00	0,00	0,00	341.000,00	341.000,00	0,00	0,00	0,00	0,00	0,00	0,00
1	2	KB0-1KDH2AY-IS	0,00	0,00	0,00	5.379.000,00	5.354.000,00	25.000,00	25.000,00	0,00	0,00	0,00	0,00
1	2	KB0-1KGH2AA-WT	421.000,00	0,00	421.000,00	4.743.000,00	4.725.000,00	439.000,00	439.000,00	0,00	0,00	0,00	0,00
1	2	KCO-1KAH2ZZ-LO	0,00	0,00	0,00	0,00	0,00	0,00	0,00	0,00	0,00	0,00	0,00
1	2	KCO-1KAH2ZZ-WI	5.051,51	0,00	-5.051,51	0,00	0,00	-5.051,51	-5.051,51	0,00	0,00	0,00	0,00
1	2	KCO-1KDH2AF-WT	0,29	0,01	0,30	0,00	0,00	0,30	0,30	0,00	0,00	0,00	0,00
1	2	KCO-1KDH2AG-WT	0,00	0,00	0,00	0,00	0,00	0,00	0,00	0,00	0,00	0,00	0,00
1	2	KCO-1KDH2AY-IS	0,00	0,00	0,00	0,00	0,00	0,00	0,00	0,00	0,00	0,00	0,00
1	2	KDO-1KAH2ZZ-LO	0,00	0,00	0,00	12.644.124,62	12.644.124,62	-0,01	-0,01	0,00	0,00	0,00	0,00
1	2	KDO-1KAH2ZZ-WI	41.759,09	-920,91	40.839,08	4.092.519,23	4.039.525,05	33.833,26	33.833,26	0,00	0,00	0,00	0,00
1	2	KDO-1KFH2AA-WT	-0,02	0,00	-0,02	0,00	0,00	-0,02	-0,02	0,00	0,00	0,00	0,00
1	2	LBO-1LAH2AR-IS	0,00	0,00	0,00	1.220.000,00	1.220.000,00	0,00	0,00	0,00	0,00	0,00	0,00
1	2	LBO-1LAX2ZZ-LO	564.436,48	-73.217,17	591.219,31	41.563.393,38	41.731.914,52	522.698,17	522.698,17	0,00	0,00	0,00	0,00
1	2	LBO-1LAX2ZZ-WT	2.417.779,21	-82.253,85	2.335.525,36	4.617.598,65	4.780.272,85	2.172.851,26	2.118.270,48	54.580,68	0,00	0,00	0,00
1	2	LBO-1LFG2ZZ-IS	0,00	0,00	0,00	0,00	0,00	0,00	0,00	0,00	0,00	0,00	0,00
1	2	LBO-1LCH2AA-WT	6.571.331,67	-307.534,26	6.263.797,41	7.858.505,35	7.597.767,55	6.524.535,21	6.126.737,46	397.797,75	0,00	0,00	0,00
1	2	LBO-1LCH2AB-WT	111.741,80	0,00	111.741,80	706.392,52	760.943,62	57.190,70	57.190,70	0,00	0,00	0,00	0,00
1	2	LBO-1LCH2AC-WI	1.531.468,49	-131.795,03	1.399.673,46	6.475.614,82	3.829.548,60	4.045.739,68	4.045.739,68	0,00	0,00	0,00	0,00
1	2	LBO-1LCH2AD-WT	4.409.868,45	-1.433.718,86	2.976.149,59	502.868,00	442.289,58	3.036.728,01	3.036.728,01	0,00	0,00	0,00	0,00
1	2	LBO-1LCH2AE-WT	10.920.730,64	-985.314,04	9.935.416,60	2.416.913,06	1.939.229,60	10.413.100,06	6.836.101,61	1.393.772,91	2.151.305,74	31.919,80	0,00
1	2	LBO-1LCH2AG-WT	933.165,86	-33.325,40	899.840,46	1.066.470,20	919.037,59	1.047.273,07	612.314,28	363.552,08	71.406,71	0,00	0,00
1	2	LBO-1LCH2AH-PA	0,00	0,00	0,00	1.000.000,00	1.000.000,00	0,00	0,00	0,00	0,00	0,00	0,00
1	2	LBO-1LCH2AH-WT	374.904,71	-7.481,52	367.422,79	0,00	0,00	367.422,79	367.422,79	0,00	0,00	0,00	0,00
1	2	LBO-1LCH2AT-IS	0,00	0,00	0,00	315.000,00	0,00	315.000,00	315.000,00	0,00	0,00	0,00	0,00
1	2	LBO-1LCH2AU-IS	0,00	0,00	0,00	2.511.000,00	2.511.000,00	0,00	0,00	0,00	0,00	0,00	0,00
1	2	LBO-1LCH2AV-IS	867.478,05	-867.478,05	0,00	19.185.000,00	19.185.000,00	0,00	0,00	0,00	0,00	0,00	0,00
1	2	LBO-1LCH2AW-IS	46.590.490,18	-29.911.553,96	16.678.936,22	91.526.000,00	89.151.886,93	19.053.049,29	19.053.049,29	0,00	0,00	0,00	0,00
1	2	LBO-1LCH2AX-IS	0,00	0,00	0,00	259.766.000,00	259.766.000,00	0,00	0,00	0,00	0,00	0,00	0,00
1	2	LBO-1LCH2AY-IS	8.536.801,92	-880.892,37	7.655.909,55	50.353.812,79	49.884.934,32	8.124.788,02	4.691.167,15	842.613,60	2.591.007,27	0,00	0,00
1	2	LBO-1LCH2ZZ-IS	0,00	0,00	0,00	0,00	0,00	0,00	0,00	0,00	0,00	0,00	0,00
1	2	LBO-1LCH2ZZ-LO	0,00	0,00	0,00	1.294.161,15	1.294.161,15	0,00	0,00	0,00	0,00	0,00	0,00
1	2	LBO-1LEB2AA-WT	0,00	0,00	0,00	80.664,11	80.664,11	0,00	0,00	0,00	0,00	0,00	0,00
1	2	LBO-1LEB2AD-WI	0,00	0,00	0,00	993.521,99	202.215,97	791.306,02	791.306,02	0,00	0,00	0,00	0,00
1	2	LBO-1LEB2A5-IS	0,00	0,00	0,00	0,00	0,00	0,00	0,00	0,00	0,00	0,00	0,00
1	2	LBO-1LFF2AA-WT	1.091.452,88	-33.633,79	1.057.819,09	678.874,78	805.573,48	931.120,39	296.920,96	475.517,38	158.682,05	0,00	0,00
1	2	LBN-1LAX2ZZ-WT	0,00	0,00	0,00	0,00	0,00	0,00	0,00	0,00	0,00	0,00	0,00
1	2	LCO-1LAH2ZZ-LO	129.025,14	-100.000,00	23.025,14	10.942.086,83	10.956.783,46	8.328,51	8.328,51	0,00	0,00	0,00	0,00
1	2	LCO-1LAH2ZZ-WI	561,00	0,00	561,00	12.000,00	11.615,05	945,95	945,95	0,00	0,00	0,00	0,00
1	2	LCO-1LDH2BA-WT	1.858.573,89	-40.413,45	1.818.160,44	4.747.808,53	4.069.383,35	1.991.585,62	1.991.585,62	0,00	0,00	0,00	0,00
1	2	LCO-1LDH2ZZ-IS	0,00	0,00	0,00	0,00	0,00	0,00	0,00	0,00	0,00	0,00	0,00
1	2	LDO-1LAH2ZZ-LO	75.670,45	-11.774,36	63.946,09	35.053.882,02	35.083.037,35	34.790,76	34.790,76	0,00	0,00	0,00	0,00
1	2	LDO-1LAH2ZZ-WI	1.211.866,53	-100.287,48	1.111.579,05	3.323.470,17	3.280.682,21	1.154.367,01	831.198,16	20.182,80	273.506,34	29.479,71	0,00
1	2	LDO-1LAX2ZZ-WT	0,00	0,00	0,00	0,00	0,00	0,00	0,00	0,00	0,00	0,00	0,00
1	2	LDO-1LCH2AF-WI	7.707.130,32	-50.541,94	7.656.588,38	5.688.930,23	5.294.515,53	8.051.003,08	6.193.265,00	530.618,01	1.327.120,07	0,00	0,00
1	2	LDO-1LDH2AA-WI	0,00	0,00	0,00	0,00	0,00	0,00	0,00	0,00	0,00	0,00	0,00
1	2	LDO-1LDH2AY-IS	0,00	0,00	0,00	0,00	0,00	0,00	0,00	0,00	0,00	0,00	0,00
1	2	LDO-1LDH2ZZ-LO	0,00	0,00	0,00	0,00	0,00	0,00	0,00	0,00	0,00	0,00	0,00
1	2	LEO-1LAB2ZZ-LO	567,87	0,00	567,87	4.784.602,28	4.783.602,28	1.567,87	1.567,87	0,00	0,00	0,00	0,00
1	2	LEO-1LAB2ZZ-WI	547.615,13	-0,03	547.615,10	1.166.946,70	1.164.221,20	550.340,60	550.340,60	0,00	0,00	0,00	0,00
1	2	LEO-1LEB2AA-WT	8.334.919,42	0,00	8.334.919,42	3.401.366,28	1.112.757,00	10.623.528,70	10.623.528,70	0,00	0,00	0,00	0,00
1	2	LEO-1LEB2AB-PA	0,00	0,00	0,00	29.730.847,29	29.730.847,29	0,00	0,00	0,00	0,00	0,00	0,00
1	2	LEO-1LEB2AB-WI	3.423.143,92	-2.100,52	3.421.043,40	6.781.775,76	6.636.655,00	3.565.664,16	3.565.664,16	0,00	0,00	0,00	0,00
1	2	LEO-1LEB2AD-WI	0,00	0,00	0,00	4.969.000,00	2.274.000,00	2.635.000,00	2.635.000,00	0,00	0,00	0,00	0,00

AFD.	Aard	Begrotingsartik.	Encours 31/12/2015	Annulatie/Toevoeging	Overgedragen Verbintenissen	Verbindtenissen 2016 (1)	Verplichtingen	Encours 31/12/2016	Betaalkalender 2017	Betaalkalender 2018	Betaalkalender 2019	Betaalkalender 2020	Betaalkalender 2021
1	2	LE0-1LEB7AF-WT	0,00	0,00	0,00	0,00	0,00	0,00	0,00	0,00	0,00	0,00	0,00
1	2	MBO-1MAF22Z-LO	14.099,46	0,00	14.099,46	39.355.656,14	39.295.156,09	74.599,51	74.599,51	0,00	0,00	0,00	0,00
1	2	MBO-1MAF22Z-WT	2.908.507,54	-2.779,16	2.905.728,38	5.260.681,62	4.403.352,92	3.763.057,08	3.754.412,09	8.644,99	0,00	0,00	0,00
1	2	MBO-1MCE22Z-PA	0,00	0,00	0,00	0,00	0,00	0,00	0,00	0,00	0,00	0,00	0,00
1	2	MBO-1MDF22Z-IS	0,00	0,00	0,00	0,00	0,00	0,00	0,00	0,00	0,00	0,00	0,00
1	2	MBO-1MDF2AB-WT	5.681.548,14	-8,14	5.681.540,00	14.764.744,29	12.598.057,03	7.848.227,26	7.753.203,07	95.024,19	0,00	0,00	0,00
1	2	MBO-1MDF2AQ-IS	0,00	0,00	0,00	80.000,00	80.000,00	0,00	0,00	0,00	0,00	0,00	0,00
1	2	MBO-1MDF2AR-IS	0,00	0,00	0,00	80.000,00	80.000,00	0,00	0,00	0,00	0,00	0,00	0,00
1	2	MBO-1MDF2AZ-PA	0,00	0,00	0,00	0,00	0,00	0,00	0,00	0,00	0,00	0,00	0,00
1	2	MBO-1MEF2AY-IS	117.301,71	0,00	117.301,71	822.180.999,98	822.180.999,98	117.301,71	117.301,71	0,00	0,00	0,00	0,00
1	2	MBO-1MFF2AA-WT	9.501.364,48	-30.120,95	9.471.243,53	9.704.769,84	8.557.789,34	10.618.224,03	9.713.413,33	904.810,70	0,00	0,00	0,00
1	2	MBO-1MFF2AB-WT	904.162,32	0,00	904.162,32	1.302.331,83	1.292.345,05	914.149,10	914.149,10	0,00	0,00	0,00	0,00
1	2	MBO-1MFF2AV-IS	0,00	1.232.460,86	1.232.460,86	5.141.000,00	6.127.789,27	250.671,59	250.671,59	0,00	0,00	0,00	0,00
1	2	MBO-1MFF2AV-WT	1.232.460,86	-1.232.460,86	0,00	0,00	0,00	0,00	0,00	0,00	0,00	0,00	0,00
1	2	MBO-1MFF2AW-IS	0,00	0,00	0,00	6.508.000,00	6.508.000,00	0,00	0,00	0,00	0,00	0,00	0,00
1	2	MBO-1MFF2AX-IS	0,00	0,00	0,00	453.486.000,00	453.486.000,00	0,00	0,00	0,00	0,00	0,00	0,00
1	2	MBO-1MGE2AJ-WT	0,00	0,00	0,00	0,00	0,00	0,00	0,00	0,00	0,00	0,00	0,00
1	2	MBO-1MGE2AX-IS	0,00	0,00	0,00	0,00	0,00	0,00	0,00	0,00	0,00	0,00	0,00
1	2	MBO-1MGE2AY-IS	0,00	0,00	0,00	0,00	0,00	0,00	0,00	0,00	0,00	0,00	0,00
1	2	MBO-1MIF2AE-WT	97.103.213,96	-2.575.569,25	94.527.644,71	218.991.291,04	209.141.754,19	104.377.181,56	100.993.510,80	2.796.082,56	317.867,00	249.683,50	20.037,60
1	2	MBO-1MIF2AH-WI	0,00	0,00	0,00	59.500.000,00	59.500.000,00	0,00	0,00	0,00	0,00	0,00	0,00
1	2	MBO-1MIF2AV-IS	0,00	0,00	0,00	82.206.000,00	82.206.000,00	0,00	0,00	0,00	0,00	0,00	0,00
1	2	MBO-1MIF2AV-PA	0,00	0,00	0,00	862.000,00	862.000,00	0,00	0,00	0,00	0,00	0,00	0,00
1	2	MBO-1MIF2AW-IS	0,00	0,00	0,00	24.812.000,00	24.812.000,00	0,00	0,00	0,00	0,00	0,00	0,00
1	2	MCO-1MAF22Z-LO	4.913,76	0,00	4.913,76	16.630.999,99	16.616.203,75	19.710,00	19.710,00	0,00	0,00	0,00	0,00
1	2	MCO-1MAF22Z-WT	916.676,74	-931,35	915.745,39	1.312.762,22	1.445.706,00	782.801,61	782.801,61	0,00	0,00	0,00	0,00
1	2	MCO-1MIF2AA-WT	2.558.203,77	-580.731,54	1.977.472,18	2.058.392,96	2.018.525,38	2.017.339,76	1.867.131,34	150.208,42	0,00	0,00	0,00
1	2	MCO-1MIF2AB-WI	29.228.262,65	-1.152.580,60	28.075.682,05	23.502.846,48	20.664.673,91	30.913.854,62	30.800.726,88	113.127,74	0,00	0,00	0,00
1	2	MCO-1MIF2AC-WT	23.532.395,30	-173,02	23.532.222,28	27.868.838,94	28.952.472,18	22.448.589,04	22.448.589,04	0,00	0,00	0,00	0,00
1	2	MCO-1MIF2AI-WI	0,00	0,00	0,00	7.713.332,09	7.713.332,09	0,00	0,00	0,00	0,00	0,00	0,00
1	2	MCO-1MIF2AX-IS	0,00	0,00	0,00	25.750.000,00	25.750.000,00	0,00	0,00	0,00	0,00	0,00	0,00
1	2	MCO-1MIF2AY-IS	0,00	0,00	0,00	28.983.000,00	28.983.000,00	0,00	0,00	0,00	0,00	0,00	0,00
1	2	MDO-1MAF22Z-LO	10.709,71	-0,74	10.708,97	70.010.740,94	69.974.578,88	46.871,03	46.871,03	0,00	0,00	0,00	0,00
1	2	MDO-1MAF22Z-WT	11.759.161,37	-298.233,73	11.460.928,14	14.152.686,59	14.918.224,41	10.695.390,32	10.695.390,31	0,01	0,00	0,00	0,00
1	2	MDO-1MHF2AA-WI	1.918.447,12	-11.070,18	1.907.376,94	3.968.562,59	2.431.070,58	3.444.868,95	3.444.868,95	0,00	0,00	0,00	0,00
1	2	MDO-1MHF2AB-WT	182.382.901,60	-8.552.939,10	173.829.962,50	169.774.705,84	169.397.596,00	174.207.072,34	158.306.689,73	15.900.382,61	0,00	0,00	0,00
1	2	NCO-1NAC2AY-IS	0,00	0,00	0,00	0,00	0,00	0,00	0,00	0,00	0,00	0,00	0,00
1	2	NCO-1NAH22Z-LO	370,36	0,00	370,36	16.668.556,48	16.667.733,48	1.193,37	1.193,37	0,00	0,00	0,00	0,00
1	2	NCO-1NAH22Z-WT	1.227.217,91	-1.590,70	1.225.627,21	2.551.036,98	2.560.662,72	1.216.001,47	1.215.192,91	0,00	0,00	808,56	0,00
1	2	NCO-1NAX2AX-IS	0,00	0,00	0,00	358.000,00	358.000,00	0,00	0,00	0,00	0,00	0,00	0,00
1	2	NCO-1NAX22Z-LO	0,02	-2.311,61	-2.311,59	-68.988,05	-71.299,65	0,01	0,01	0,00	0,00	0,00	0,00
1	2	NCO-1NAX22Z-WT	13.957,34	-11.898,45	2.058,89	499,79	2.433,86	174,87	124,87	0,00	0,00	0,00	0,00
1	2	NCO-1NDH2AA-IS	0,00	0,00	0,00	0,00	0,00	0,00	0,00	0,00	0,00	0,00	0,00
1	2	NCO-1NDH2AA-WT	1.095.923,19	0,00	1.095.923,19	1.377.046,04	807.259,96	1.665.718,27	1.533.133,23	33.146,26	33.146,26	33.146,26	33.146,26
1	2	NCO-1NDH2AB-WT	10.632.031,93	-359.791,79	10.272.240,64	3.678.392,12	3.325.530,61	10.625.102,15	10.625.102,15	0,00	0,00	0,00	0,00
1	2	NCO-1NDH2AC-WI	6.194.128,36	-20.500,02	6.173.628,34	8.626.148,07	8.282.977,20	6.516.799,21	6.263.429,37	199.739,52	5.500,00	48.130,32	0,00
1	2	NCO-1NDH2AX-IS	0,00	0,00	0,00	5.517.000,00	5.517.000,00	0,00	0,00	0,00	0,00	0,00	0,00
1	2	NCO-1NEC2AA-WT	0,00	0,00	0,00	0,00	0,00	0,00	0,00	0,00	0,00	0,00	0,00
1	2	NCO-1NEC2AB-WT	0,00	0,00	0,00	0,00	0,00	0,00	0,00	0,00	0,00	0,00	0,00
1	2	NCO-1NEC2AC-WT	0,00	-5.280,06	-5.280,06	0,00	0,00	-5.280,06	-5.280,06	0,00	0,00	0,00	0,00
1	2	NCO-1NEC2AD-WT	0,00	0,00	0,00	0,00	0,00	0,00	0,00	0,00	0,00	0,00	0,00
1	2	NCO-1NEC2AH-WT	0,00	0,00	0,00	0,00	0,00	0,00	0,00	0,00	0,00	0,00	0,00
1	2	NCO-1NEC2AJ-WT	0,00	0,00	0,00	0,00	0,00	0,00	0,00	0,00	0,00	0,00	0,00
1	2	NCO-1NFC2AA-WT	0,00	0,00	0,00	0,00	0,00	0,00	0,00	0,00	0,00	0,00	0,00



AfD	Aard	Begrotingsartikel	Encours 31/12/2015	Annulatie/Toevoeging	Overgedragen verbintissen	Verbindtissen 2016 (1)	Verplichtingen	Encours 31/12/2015	Betaalkalender 2017	Betaalkalender 2018	Betaalkalender 2019	Betaalkalender 2020	Betaalkalender 2021
1	2	NCO-1NFC2AY-IS	0,00	0,00	0,00	0,00	0,00	0,00	0,00	0,00	0,00	0,00	0,00
1	2	NDO-1NAG2AC-WT	0,00	0,00	0,00	0,00	0,00	0,00	0,00	0,00	0,00	0,00	0,00
1	2	NDO-1NAH2ZZ-LO	0,00	0,00	0,00	0,00	0,00	0,00	0,00	0,00	0,00	0,00	0,00
1	2	NDO-1NAH2ZZ-WT	-0,11	0,00	-0,11	0,00	0,00	-0,11	-0,05	0,00	0,00	-0,06	0,00
1	2	NDO-1NDH2AC-WT	0,00	0,00	0,00	0,00	0,00	0,00	0,00	0,00	0,00	0,00	0,00
1	2	NDO-1NEC2ZZ-WT	0,00	0,00	0,00	0,00	0,00	0,00	0,00	0,00	0,00	0,00	0,00
1	2	NDO-1NFA2AA-WT	0,00	0,00	0,00	0,00	0,00	0,00	0,00	0,00	0,00	0,00	0,00
1	2	NDO-1NFA2AC-WT	0,00	0,00	0,00	0,00	0,00	0,00	0,00	0,00	0,00	0,00	0,00
1	2	NDO-1NFA2AD-WT	0,00	0,00	0,00	0,00	0,00	0,00	0,00	0,00	0,00	0,00	0,00
1	2	NDO-1NFA2AG-WT	0,00	0,00	0,00	0,00	0,00	0,00	0,00	0,00	0,00	0,00	0,00
1	2	NDO-1NFA2AH-WT	0,00	0,00	0,00	0,00	0,00	0,00	0,00	0,00	0,00	0,00	0,00
1	2	NDO-1NFA2AI-WT	0,00	0,00	0,00	0,00	0,00	0,00	0,00	0,00	0,00	0,00	0,00
1	2	NDO-1NFA2AY-IS	0,00	0,00	0,00	0,00	0,00	0,00	0,00	0,00	0,00	0,00	0,00
1	2	NDO-1NAC2AY-IS	0,00	0,00	0,00	0,00	0,00	0,00	0,00	0,00	0,00	0,00	0,00
1	2	NDO-1NAC2ZZ-LO	209,34	-4.963,12	-4.753,18	14.672.783,26	14.664.951,58	3.078,50	3.078,50	0,00	0,00	0,00	0,00
1	2	NDO-1NAC2ZZ-WT	864.645,47	99.303,69	963.949,16	3.616.839,28	3.054.121,80	1.526.666,64	1.526.666,64	0,00	0,00	0,00	0,00
1	2	NDO-1NEC2AA-PR	0,00	0,00	0,00	0,00	0,00	0,00	0,00	0,00	0,00	0,00	0,00
1	2	NDO-1NEC2AA-WT	1.084.467,99	-15.120,93	1.069.347,06	4.397.895,81	2.565.603,73	2.901.639,14	2.468.753,41	17.863,00	0,00	415.022,73	0,00
1	2	NDO-1NEC2AB-WT	20.034.972,46	-1.877.211,23	18.157.761,23	72.778.609,22	75.495.359,85	15.441.010,60	15.008.010,60	216.000,00	217.000,00	0,00	0,00
1	2	NDO-1NEC2AC-IS	0,00	202.272.535,49	202.272.535,49	66.489.392,50	65.719.438,29	203.042.489,70	203.042.489,70	0,00	0,00	0,00	0,00
1	2	NDO-1NEC2AC-WT	223.081.178,99	-197.391.648,48	25.689.530,51	0,00	0,00	25.689.530,51	3.241.703,75	0,00	1.303,70	22.446.523,06	0,00
1	2	NDO-1NEC2AD-WT	422.932.405,90	0,00	422.932.405,90	0,00	0,00	422.932.405,90	345.066.996,40	11.803.761,47	5.516.000,00	60.545.648,03	0,00
1	2	NDO-1NEC2AE-WT	0,00	0,00	0,00	0,00	0,00	0,00	0,00	0,00	0,00	0,00	0,00
1	2	NDO-1NEC2AF-WT	0,00	0,00	0,00	0,00	0,00	0,00	0,00	0,00	0,00	0,00	0,00
1	2	NDO-1NEC2AG-WT	184.106,42	0,00	184.106,42	8.836.718,01	8.836.718,01	184.106,42	184.106,42	0,00	0,00	0,00	0,00
1	2	NDO-1NEC2AH-WT	7.180.980,93	0,00	7.180.980,93	0,00	0,00	7.180.980,93	4.256.368,98	0,00	0,00	2.924.611,95	0,00
1	2	NDO-1NEC2AI-WT	0,00	0,00	0,00	0,00	0,00	0,00	0,00	0,00	0,00	0,00	0,00
1	2	NDO-1NEC2AJ-IS	0,00	0,00	0,00	54.605.000,00	54.605.000,00	0,00	0,00	0,00	0,00	0,00	0,00
1	2	NDO-1NEC2AJ-WT	0,00	0,00	0,00	0,00	0,00	0,00	0,00	0,00	0,00	0,00	0,00
1	2	NDO-1NEC2AK-WT	0,00	0,00	0,00	54.539.942,50	54.539.942,50	0,00	0,00	0,00	0,00	0,00	0,00
1	2	NDO-1NEC2AL-WT	9.960.957,84	0,00	9.960.957,84	3.172.537,78	4.407.239,84	8.726.255,78	5.641.169,22	2.016.665,85	833.695,42	234.725,29	0,00
1	2	NDO-1NEC2AV-IS	0,00	0,00	0,00	150.000,00	150.000,00	0,00	0,00	0,00	0,00	0,00	0,00
1	2	NDO-1NEC2AY-IS	0,00	0,00	0,00	0,00	0,00	0,00	0,00	0,00	0,00	0,00	0,00
1	2	NDO-1NAA2ZZ-LO	0,03	-2.476,26	-2.476,23	15.497.888,10	15.495.356,33	55,54	55,54	0,00	0,00	0,00	0,00
1	2	NDO-1NAA2ZZ-WT	1.640.905,97	-39.953,96	1.600.952,01	1.526.386,29	2.411.538,79	715.799,51	715.799,51	0,00	0,00	0,00	0,00
1	2	NDO-1NFA2AA-WT	1.247.145,87	-28.136,63	1.219.009,24	1.368.950,66	1.465.885,02	1.122.074,88	1.027.718,96	94.355,92	0,00	0,00	0,00
1	2	NDO-1NFA2AB-WI	0,00	0,00	0,00	28.580,55	28.580,55	0,00	0,00	0,00	0,00	0,00	0,00
1	2	NDO-1NFA2AC-WT	6.388.113,85	-18.457,00	6.369.656,85	371.000,00	4.346.754,70	2.393.902,15	2.369.902,15	0,00	0,00	24.000,00	0,00
1	2	NDO-1NFA2AD-WT	827.955,87	0,00	827.955,87	3.097.699,22	3.301.115,25	624.539,84	624.539,84	0,00	0,00	0,00	0,00
1	2	NDO-1NFA2AG-WT	0,00	0,00	0,00	0,00	0,00	0,00	0,00	0,00	0,00	0,00	0,00
1	2	NDO-1NFA2AH-WT	326.428,29	0,00	326.428,29	3.530,30	16.810,86	313.147,73	313.147,73	0,00	0,00	0,00	0,00
1	2	NDO-1NFA2AI-PA	0,00	0,00	0,00	0,00	0,00	0,00	0,00	0,00	0,00	0,00	0,00
1	2	NDO-1NFA2AI-WT	286.316.652,03	-14.013.682,87	272.302.969,16	81.254.308,37	75.566.510,99	277.990.766,54	193.623.526,69	68.007.524,07	16.296.062,17	0,00	63.653,61
1	2	NDO-1NFA2AJ-WT	0,00	0,00	0,00	1.128.123,00	789.686,10	338.436,90	338.436,90	0,00	0,00	0,00	0,00
1	2	NDO-1NFA2AW-IS	0,00	0,00	0,00	93.000,00	93.000,00	0,00	0,00	0,00	0,00	0,00	0,00
1	2	NDO-1NFA2AY-IS	0,00	0,00	0,00	0,00	0,00	0,00	0,00	0,00	0,00	0,00	0,00
1	2	NGO-1NAX2ZZ-LO	122,54	122,49	0,05	0,00	0,00	0,05	0,05	0,00	0,00	0,00	0,00
1	2	NGO-1NAX2ZZ-WT	116.257,69	-116.257,69	0,00	0,00	0,00	0,00	0,00	0,00	0,00	0,00	0,00
1	2	NGO-1NFA2ZZ-WT	0,00	0,00	0,00	0,00	0,00	0,00	0,00	0,00	0,00	0,00	0,00
1	2	PAO-1PAZ2AY-IS	0,00	0,00	0,00	10.013.000,00	10.013.000,00	0,00	0,00	0,00	0,00	0,00	0,00
1	2	PAO-1PAX2ZZ-LO	0,00	71.556,41	71.556,41	15.825.563,29	15.827.092,80	70.026,90	70.026,90	0,00	0,00	0,00	0,00
1	2	PAO-1PAX2ZZ-WT	0,00	854.139,57	854.139,57	2.380.931,91	2.151.499,86	1.083.571,62	1.083.571,62	0,00	0,00	0,00	0,00
1	2	PAO-1PDA2AA-WT	0,00	265.722,60	265.722,60	398.889,41	330.467,45	334.144,56	334.144,56	0,00	0,00	0,00	0,00
1	2	PAO-1PEA2AA-WT	0,00	624.421,62	624.421,62	692.766,66	842.425,53	474.762,75	474.762,75	0,00	0,00	0,00	0,00

AFD	Aard	Begrotingsartikels	Encours 31/12/2015	Annulatie/ Toeslagen Voering	Overgedragen verbindtussen	Verbindtussen 2016 (1)	Verplichtingen	Encours 31/12/2016	Betaalkalender 2017	Betaalkalender 2018	Betaalkalender 2019	Betaalkalender 2020	Betaalkalender >= 2021
1	2	PAO-1PEA2AB-WT	0,00	172.823,67	172.823,67	489.092,50	470.891,80	191.024,37	191.024,37	0,00	0,00	0,00	0,00
1	2	PAO-1PEA2AL-WT	0,00	333.011,02	333.011,02	598.548,53	314.054,65	617.494,90	617.494,90	0,00	0,00	0,00	0,00
1	2	PAO-1PEA2AF-WT	0,00	455.193,10	455.193,10	1.416.599,36	1.438.853,21	432.939,25	432.939,25	0,00	0,00	0,00	0,00
1	2	PAO-1PEA2AG-WT	0,00	470.797,55	470.797,55	1.582.000,00	1.649.797,55	403.000,00	403.000,00	0,00	0,00	0,00	0,00
1	2	PAO-1PEA2AH-WT	0,00	158.869,87	158.869,87	2.523.545,72	1.603.880,10	1.078.535,49	1.078.535,49	0,00	0,00	0,00	0,00
1	2	PAO-1PEA2AJ-WT	0,00	90.208,44	90.208,44	425.938,10	425.038,38	91.108,16	91.108,16	0,00	0,00	0,00	0,00
1	2	PAO-1PEC2AC-WT	0,00	0,00	0,00	14.718,47	8.759,22	5.959,25	5.959,25	0,00	0,00	0,00	0,00
1	2	PAO-1PEC2AD-WT	0,00	0,00	0,00	14.646,58	12.141,88	2.504,70	2.504,70	0,00	0,00	0,00	0,00
1	2	PAO-1PF2AI-WT	0,00	87.500,00	87.500,00	372.806,49	159.265,24	301.041,25	301.041,25	0,00	0,00	0,00	0,00
1	2	PAO-1PIA2AA-WT	0,00	12.121,57	12.121,57	147.294,58	89.562,40	69.853,75	69.853,75	0,00	0,00	0,00	0,00
1	2	PAO-1PIC2AB-WT	0,00	160,58	160,58	7.598,00	7.598,00	160,58	160,58	0,00	0,00	0,00	0,00
1	2	PBO-1PAC2ZL-LO	0,00	0,00	0,00	7.933.571,08	2.932.664,07	907,01	907,01	0,00	0,00	0,00	0,00
1	2	PBO-1PAC2ZZ-WT	0,00	63.127,93	63.127,93	895.844,07	893.760,33	65.211,67	65.211,67	0,00	0,00	0,00	0,00
1	2	PCO-1PAC2ZZ-LO	0,00	23.995,55	23.995,55	13.059.642,64	13.059.832,25	123.805,94	123.805,94	0,00	0,00	0,00	0,00
1	2	PCO-1PAC2ZZ-WT	0,00	70.019,36	70.019,36	3.232.203,51	2.852.359,56	449.863,31	449.863,31	0,00	0,00	0,00	0,00
1	2	PCO-1PIC2AA-WT	0,00	74.940,34	74.940,34	372.830,58	355.000,85	92.769,87	92.769,87	0,00	0,00	0,00	0,00
1	2	PCO-1PIC2AR-WT	0,00	4.134.788,51	4.134.788,51	10.991.555,88	12.241.476,11	2.884.868,28	2.884.868,28	0,00	0,00	0,00	0,00
1	2	PCO-1PIC2AC-WT	0,00	9.048.240,14	9.048.240,14	9.999.948,00	6.517.245,73	12.530.942,41	12.530.942,41	0,00	0,00	0,00	0,00
1	2	PCO-1PIC2AY-IS	0,00	0,00	0,00	3.187.000,00	3.187.000,00	0,00	0,00	0,00	0,00	0,00	0,00
1	2	PDO-1PAA2ZZ-LO	0,00	1.577,73	1.577,73	3.495.842,89	3.401.484,56	95.936,06	95.936,06	0,00	0,00	0,00	0,00
1	2	PDO-1PAA2ZZ-WT	0,00	149.690,24	149.690,24	515.928,42	552.757,46	112.861,20	112.861,20	0,00	0,00	0,00	0,00
1	2	PFO-1PAA2ZZ-LO	0,00	3.068,19	3.068,19	3.315.903,97	3.290.421,95	28.550,21	28.550,21	0,00	0,00	0,00	0,00
1	2	PFO-1PAA2ZZ-WT	0,00	1.270.652,90	1.270.652,90	3.268.203,20	1.189.712,35	3.349.143,75	3.349.143,75	0,00	0,00	0,00	0,00
1	2	PFO-1PAC2ZZ-LO	0,00	137.285,88	137.285,88	14.848.055,43	14.888.000,00	97.341,31	97.341,31	0,00	0,00	0,00	0,00
1	2	PFO-1PAC2ZZ-WT	0,00	261.156,59	261.156,59	1.901.114,44	1.775.355,87	386.915,16	386.915,16	0,00	0,00	0,00	0,00
1	2	PFO-1PBC2AB-PR	0,00	0,00	0,00	0,00	0,00	0,00	0,00	0,00	0,00	0,00	0,00
1	2	PFO-1PPC2AA-WT	0,00	500.890,34	500.890,34	844.144,64	848.769,66	496.265,32	496.265,32	0,00	0,00	0,00	0,00
1	2	PFO-1PPC2AB-LO	0,00	16.338,06	16.338,06	290.521,22	152.211,00	154.648,28	154.648,28	0,00	0,00	0,00	0,00
1	2	PFO-1PPC2AB-WT	0,00	29.996,30	29.996,30	915.887,24	665.929,81	279.953,73	279.953,73	0,00	0,00	0,00	0,00
1	2	PFO-1PPC2AC-WT	0,00	0,00	0,00	1.849.000,00	1.849.000,00	0,00	0,00	0,00	0,00	0,00	0,00
1	2	PFO-1PPC2AD-LO	0,00	0,00	0,00	15.659.841,17	15.659.841,17	0,00	0,00	0,00	0,00	0,00	0,00
1	2	PFO-1PPC2AY-IS	0,00	0,00	0,00	3.083.000,00	3.083.000,00	0,00	0,00	0,00	0,00	0,00	0,00
1	2	PHO-1PAC2ZZ-LO	0,00	103.237,82	103.237,82	35.784.768,77	35.755.798,27	132.208,32	132.208,32	0,00	0,00	0,00	0,00
1	2	PHO-1PAC2ZZ-WT	0,00	531.167,73	531.167,73	2.488.088,67	2.469.697,12	549.559,28	549.559,28	0,00	0,00	0,00	0,00
1	2	PHO-1PKC2AA-WT	0,00	12.566.790,44	12.566.790,44	20.135.399,62	15.940.678,22	16.761.511,84	16.761.511,84	0,00	0,00	0,00	0,00
1	2	PHO-1PKC2AB-LE	0,00	135.653,20	135.653,20	778.013,00	778.013,00	135.653,20	135.653,20	0,00	0,00	0,00	0,00
1	2	PHO-1PKC2AB-WT	0,00	5.089.855,97	5.089.855,97	32.098.663,75	5.489.448,16	31.699.071,56	31.699.071,56	0,00	0,00	0,00	0,00
1	2	PHO-1PKC2AC-PA	0,00	0,00	0,00	0,00	0,00	0,00	0,00	0,00	0,00	0,00	0,00
1	2	PHO-1PKC2AC-WT	0,00	464.938,74	464.938,74	87.834.702,11	87.417.920,35	881.720,50	881.720,50	0,00	0,00	0,00	0,00
1	2	PHO-1PKC2AE-WT	0,00	159.211,16	159.211,16	206.690,46	177.363,34	188.538,28	188.538,28	0,00	0,00	0,00	0,00
1	2	PHO-1PKC2AX-IS	0,00	0,00	0,00	677.000,00	677.000,00	0,00	0,00	0,00	0,00	0,00	0,00
1	2	PHO-1PKC2AY-IS	0,00	0,00	0,00	4.914.000,00	4.914.000,00	0,00	0,00	0,00	0,00	0,00	0,00
1	2	PHO-1PLC2AB-WT	0,00	10.985,76	10.985,76	274.276,93	137.722,83	147.539,86	147.539,86	0,00	0,00	0,00	0,00
1	2	PHO-1PLC2AY-IS	0,00	0,00	0,00	43.133.000,00	43.133.000,00	0,00	0,00	0,00	0,00	0,00	0,00
1	2	PJO-1PAC2ZZ-LO	0,00	315.152,08	315.152,08	22.697.447,84	22.683.596,28	329.003,64	329.003,64	0,00	0,00	0,00	0,00
1	2	PJO-1PAC2ZZ-WT	0,00	709.683,33	709.683,33	1.701.461,36	1.620.997,44	790.147,25	790.147,25	0,00	0,00	0,00	0,00
1	2	PJO-1PFC2AA-WT	0,00	554.920,59	554.920,59	875.412,26	806.182,24	624.150,61	624.150,61	68.160,00	9.100,00	0,00	0,00
1	2	PJO-1PFC2AB-WT	0,00	305.000,00	305.000,00	1.646.991,00	1.619.191,00	332.800,00	332.800,00	0,00	0,00	0,00	0,00
1	2	PJO-1PFC2AC-WT	0,00	89.200,00	89.200,00	358.000,00	375.600,00	71.600,00	71.600,00	0,00	0,00	0,00	0,00
1	2	PJO-1PFC2AD-WT	0,00	0,00	0,00	754.509,00	754.509,00	0,00	0,00	0,00	0,00	0,00	0,00
1	2	PJO-1PFC2AE-WT	0,00	64.200,00	64.200,00	712.136,01	56.571,24	219.764,77	117.193,07	102.571,70	0,00	0,00	0,00
1	2	PJO-1PFC2AY-IS	0,00	0,00	0,00	962.000,00	962.000,00	0,00	0,00	0,00	0,00	0,00	0,00
1	2	PJO-1PGI2AA-WT	0,00	2.343.891,80	2.343.891,80	27.302.000,00	28.383.727,92	1.262.163,68	859.600,01	0,00	402.563,67	0,00	0,00
1	2	PJO-1PGI2AB-WT	0,00	2.938.739,64	2.938.739,64	11.856.999,70	11.894.965,64	2.900.773,70	2.646.413,70	254.360,00	0,00	0,00	0,00

AFD	Aard	Begrotingsartikels	Encours 31/12/2015	Annulatie/Toe- voeging	Overgedragen verbindtenissen	Verbindtenissen 2016 (1)	Verplichtingen	Encours 31/12/2016	Betaalkalender 2017	Betaalkalender 2018	Betaalkalender 2019	Betaalkalender 2020	Betaalkalender 2021
1	2	PJO-1PGI2AC-WT	0,00	77.000,00	77.000,00	486.855,70	404.000,00	159.855,70	159.855,70	0,00	0,00	0,00	0,00
1	2	PJO-1PGI2AW-IS	0,00	0,00	0,00	2.469.000,00	2.469.000,00	0,00	0,00	0,00	0,00	0,00	0,00
1	2	PJO-1PGX2AY-IS	0,00	0,00	0,00	633.000,00	633.000,00	0,00	0,00	0,00	0,00	0,00	0,00
1	2	PJO-1PHF2AA-WT	0,00	486.453,58	486.453,58	874.993,67	973.985,71	387.461,54	331.581,54	31.880,00	12.000,00	12.000,00	0,00
1	2	PJO-1PHF2AY-IS	0,00	0,00	0,00	5.228.000,00	5.228.000,00	0,00	0,00	0,00	0,00	0,00	0,00
1	2	PJO-1PMC2AA-WT	0,00	306.804,35	306.804,35	624.763,03	731.445,83	200.121,55	200.121,55	0,00	0,00	0,00	0,00
1	2	PJO-1PMC2AB-WI	0,00	19.929,05	19.929,05	5.476,38	15.395,62	10.009,81	10.009,81	0,00	0,00	0,00	0,00
1	2	PJO-1PMC2AC-WT	0,00	78.635.000,00	78.635.000,00	2.618.250.403,62	2.582.928.746,44	113.956.657,18	113.956.657,18	0,00	0,00	0,00	0,00
1	2	PJO-1PMC2AD-WT	0,00	14.187.024,51	14.187.024,51	4.456.727,78	3.324.767,55	15.318.984,74	15.318.984,74	0,00	0,00	0,00	0,00
1	2	PJO-1PMC2AF-WT	0,00	58.500,00	58.500,00	311.718,00	213.539,08	156.678,92	156.678,92	0,00	0,00	0,00	0,00
1	2	PJO-1PNC2AA-WT	0,00	72.416,53	72.416,53	171.309,48	126.575,35	117.150,66	117.150,66	0,00	0,00	0,00	0,00
1	2	PJO-1PNC2AB-WI	0,00	50.224.033,69	50.224.033,69	12.341.145,20	13.922.000,00	48.643.178,89	40.769.678,89	380.000,00	750.000,00	1.459.500,00	5.284.000,00
1	2	PJO-1PNC2AC-WT	0,00	151.682,14	151.682,14	157.818.021,73	157.282.938,67	686.765,20	686.765,20	0,00	0,00	0,00	0,00
1	2	PJO-1POC2AA-WT	0,00	5.129.329,63	5.129.329,63	48.953.616,88	49.659.721,31	4.423.225,20	4.181.693,08	241.532,12	0,00	0,00	0,00
1	2	PJO-1POC2AB-WI	0,00	0,00	0,00	179.598,12	62.155,56	117.442,56	17.844,02	40.000,00	59.598,54	0,00	0,00
1	2	PJO-1POC2AY-IS	0,00	0,00	0,00	50.389.000,00	50.389.000,00	0,00	0,00	0,00	0,00	0,00	0,00
1	2	VAO-1VFA2ZZ-LO	11.103,73	0,00	11.103,73	0,00	0,00	11.103,73	11.103,73	0,00	0,00	0,00	0,00
1	2	VAO-1VFA2ZZ-WT	1.643,07	-1.714,65	-71,58	0,00	0,00	-71,58	-71,58	0,00	0,00	0,00	0,00
1	2	VBO-1VOF2ZZ-LO	48.750,00	0,00	48.750,00	0,00	0,00	48.750,00	48.750,00	0,00	0,00	0,00	0,00
1	2	VBO-1VOF2ZZ-WI	3,30	-3,33	-0,03	0,00	0,00	-0,03	-0,03	0,00	0,00	0,00	0,00
1	2	VCO-1VIC2ZZ-LO	0,00	0,00	0,00	0,00	0,00	0,00	0,00	0,00	0,00	0,00	0,00
1	2	VCO-1VIC2ZZ-WI	54,16	0,00	54,16	0,00	0,00	54,16	54,16	0,00	0,00	0,00	0,00
1	2	VDO-1VGG2ZZ-LO	2.517,62	0,00	2.517,62	0,00	0,00	2.517,62	2.517,62	0,00	0,00	0,00	0,00
1	2	VDO-1VGG2ZZ-WI	2.188,44	-39,70	2.148,74	0,00	0,00	2.148,74	2.148,74	0,00	0,00	0,00	0,00
1	2	VEO-1VME2ZZ-LO	0,00	-997,80	-997,80	0,00	-997,80	0,00	0,00	0,00	0,00	0,00	0,00
1	2	VEO-1VME2ZZ-WI	0,23	-0,01	0,22	0,00	0,00	0,22	0,22	0,00	0,00	0,00	0,00
1	2	VFO-1VNH2ZZ-LO	722,61	0,00	722,61	0,00	0,00	722,61	722,61	0,00	0,00	0,00	0,00
1	2	VFO-1VNH2ZZ-WI	116,64	-109,64	7,00	0,00	0,00	7,00	7,00	0,00	0,00	0,00	0,00
1	2	VHO-1VID2ZZ-LO	89.744,14	0,00	89.744,14	0,00	0,00	89.744,14	89.744,14	0,00	0,00	0,00	0,00
1	2	VHO-1VID2ZZ-WI	0,25	0,00	0,25	0,00	0,00	0,25	0,25	0,00	0,00	0,00	0,00
1	2	VID-1VKI2ZZ-LO	0,00	0,00	0,00	0,00	0,00	0,00	0,00	0,00	0,00	0,00	0,00
1	2	VID-1VKI2ZZ-WI	334,30	-334,17	0,13	0,00	0,00	0,13	0,13	0,00	0,00	0,00	0,00
1	2	VIO-1VHB2ZZ-LO	0,00	0,00	0,00	0,00	0,00	0,00	0,00	0,00	0,00	0,00	0,00
1	2	VIO-1VHB2ZZ-WI	5,96	-3,33	2,63	0,00	0,00	2,63	2,63	0,00	0,00	0,00	0,00
1	2	VKO-1VFA2ZZ-LO	3.432,99	-4.146,12	-713,13	3.665.818,29	3.664.376,12	729,04	729,04	0,00	0,00	0,00	0,00
1	2	VKO-1VFA2ZZ-WI	11.537,66	-10.376,38	1.161,28	400.158,57	397.620,11	3.699,74	3.699,74	0,00	0,00	0,00	0,00
1	2	VLO-1VME2ZZ-LO	11.952,56	-26.146,73	-14.194,17	3.830.115,39	3.804.338,58	11.582,64	11.582,64	0,00	0,00	0,00	0,00
1	2	VLO-1VME2ZZ-WI	7.898,55	-6.654,94	1.243,61	427.059,87	427.407,78	905,70	905,70	0,00	0,00	0,00	0,00
1	2	VMO-1VHB2ZZ-LO	53.425,48	-28.824,89	24.600,59	3.920.710,23	3.890.155,06	55.155,76	55.155,76	0,00	0,00	0,00	0,00
1	2	VMO-1VHR2ZZ-WI	27.533,80	-29.486,39	-1.952,59	407.790,04	405.799,73	37,70	37,70	0,00	0,00	0,00	0,00
1	2	VNO-1VIC2ZZ-LO	4.300,01	-13.348,75	-9.048,74	3.568.897,52	3.555.313,76	4.535,02	4.535,02	0,00	0,00	0,00	0,00
1	2	VNO-1VIC2ZZ-WI	40.356,38	-20.086,61	20.269,77	298.187,37	292.063,32	26.393,82	26.393,82	0,00	0,00	0,00	0,00
1	2	VQO-1VID2ZZ-LO	60.783,27	-23.285,04	37.498,23	2.799.853,94	2.776.568,90	60.783,27	60.783,27	0,00	0,00	0,00	0,00
1	2	VQO-1VID2ZZ-WI	3.415,00	-3.393,91	21,09	289.835,57	285.659,80	4.196,86	4.196,86	0,00	0,00	0,00	0,00
1	2	VRO-1VBA2ZZ-PR	0,00	0,00	0,00	0,00	0,00	0,00	0,00	0,00	0,00	0,00	0,00
1	2	VRO-1VEA2ZZ-LO	76.191,51	-27.386,24	48.805,27	933.665,05	866.054,33	116.415,99	116.415,99	0,00	0,00	0,00	0,00
1	2	VRO-1VEA2ZZ-WI	114.593,14	-3.759,65	110.833,49	563.106,27	555.746,95	118.192,81	118.192,81	0,00	0,00	0,00	0,00
1	2	VSO-1VNH2ZZ-LO	165.332,35	-33.094,18	132.238,17	2.719.797,33	2.685.134,72	166.900,78	166.900,78	0,00	0,00	0,00	0,00
1	2	VSO-1VNH2ZZ-WI	13.778,76	-7.639,28	6.139,48	239.007,35	216.039,10	29.107,73	29.107,73	0,00	0,00	0,00	0,00
1	2	VTO-1VKI2ZZ-LO	107.352,40	-14.637,50	92.714,90	2.642.836,82	2.628.199,32	107.352,40	107.352,40	0,00	0,00	0,00	0,00
1	2	VTO-1VKI2ZZ-WI	9.408,90	-8.550,47	858,43	253.373,86	253.334,18	898,11	898,11	0,00	0,00	0,00	0,00
1	2	VUO-1VOF2ZZ-LO	-49.273,15	-3.782,44	-53.055,59	2.377.173,09	2.373.390,65	-49.273,15	-49.273,15	0,00	0,00	0,00	0,00
1	2	VUO-1VOF2ZZ-WI	14.834,50	-11.778,03	3.056,47	254.380,94	246.773,74	10.663,67	10.663,67	0,00	0,00	0,00	0,00
1	2	VVO-1VGG2ZZ-LO	25.142,42	-4.236,12	20.906,30	2.431.657,58	2.427.172,85	25.391,04	25.391,04	0,00	0,00	0,00	0,00

AFD.	Aard	Begrotingsartikel	Encours 31/12/2015	Annulatie/Toevoeging	Overgedragen verbintensissen	Verbindtensissen 2016 (1)	Verplichtingen	Encours 31/12/2016	Betaalkalender 2017	Betaalkalender 2018	Betaalkalender 2019	Betaalkalender 2020	Betaalkalender 2021
1	2	VV0-1VGGZZ-WT	31.321,29	-2.762,35	28.558,94	247.116,46	240.363,19	35.312,21	35.312,21	0,00	0,00	0,00	0,00
1	7	CF0-1CDA2ZZ-WT	0,00	0,00	0,00	0,00	0,00	0,00	0,00	0,00	0,00	0,00	0,00
1	2	CE0-1CDB2AA-WT	0,00	0,00	0,00	0,00	0,00	0,00	0,00	0,00	0,00	0,00	0,00
1	7	EB0-1CFG2AB-IS	0,00	0,00	0,00	0,00	0,00	0,00	0,00	0,00	0,00	0,00	0,00
1	2	EB0-1EFG2AE-WT	5.987.400,00	0,00	5.987.400,00	30.056.000,00	30.032.200,00	6.011.200,00	6.011.200,00	0,00	0,00	0,00	0,00
1	2	EB0-1EEG2ZZ-WI	0,00	0,00	0,00	0,00	0,00	0,00	0,00	0,00	0,00	0,00	0,00
1	2	FC0-1FMI2AA-WT	0,00	0,00	0,00	0,00	0,00	0,00	0,00	0,00	0,00	0,00	0,00
1	2	FC0-1FMI2AC-WT	0,00	0,00	0,00	0,00	0,00	0,00	0,00	0,00	0,00	0,00	0,00
1	2	FC0-1FMI2AZ-WT	0,00	0,00	0,00	0,00	0,00	0,00	0,00	0,00	0,00	0,00	0,00
1	2	FC0-1FMI2ZZ-WT	0,00	0,00	0,00	0,00	0,00	0,00	0,00	0,00	0,00	0,00	0,00
1	2	FC0-1FNI2AB-WT	0,00	0,00	0,00	0,00	0,00	0,00	0,00	0,00	0,00	0,00	0,00
1	2	FC0-1FNI2AC-WI	0,00	0,00	0,00	0,00	0,00	0,00	0,00	0,00	0,00	0,00	0,00
1	2	GB0-1GCD2AI-WT	0,00	0,00	0,00	67.409.999,97	67.409.999,97	0,00	0,00	0,00	0,00	0,00	0,00
1	2	GE0-1GDD2AD-WI	55.067,21	-0,01	55.067,20	131.756,98	181.359,46	5.464,72	5.464,72	0,00	0,00	0,00	0,00
1	2	GE0-1GDD2AH-WT	27.491.803,49	-43.380,24	27.448.423,25	27.420.696,47	30.169.457,67	24.699.662,05	12.534.075,08	1.013.069,01	921.573,07	3.881.252,45	6.349.692,44
1	2	GE0-1GDD2AI-WT	72.815.310,80	-6.242.757,07	66.572.553,73	634.729.000,00	632.709.682,53	68.591.871,20	68.591.871,20	0,00	0,00	0,00	0,00
1	2	GE0-1GDD2AJ-WI	0,00	0,00	0,00	226.238.508,12	226.238.508,12	0,00	0,00	0,00	0,00	0,00	0,00
1	2	GE0-1GDD2AK-WI	0,00	0,00	0,00	3.693.356,82	3.693.356,82	0,00	0,00	0,00	0,00	0,00	0,00
1	7	HBO-1HCI2AA-IS	0,00	0,00	0,00	16.680.000,00	16.680.000,00	0,00	0,00	0,00	0,00	0,00	0,00
1	7	HBO-1HCI2AB-WT	68.854,60	0,00	68.854,60	1.177.202,72	1.205.997,04	40.060,28	40.060,28	0,00	0,00	0,00	0,00
1	7	HBO-1HEH2AR-IS	0,00	0,00	0,00	0,00	0,00	0,00	0,00	0,00	0,00	0,00	0,00
1	2	HBO-1HFG2ZZ-IS	0,00	0,00	0,00	0,00	0,00	0,00	0,00	0,00	0,00	0,00	0,00
1	2	HBO-1HHI2AW-WT	0,00	0,00	0,00	0,00	0,00	0,00	0,00	0,00	0,00	0,00	0,00
1	2	HBO-1HHI2AL-WI	703.654,26	-6.014,55	697.639,71	7.157.121,17	6.943.742,48	911.018,40	911.018,40	0,00	0,00	0,00	0,00
1	2	HBO-1HHI2AL-WI	0,00	0,00	0,00	0,00	0,00	0,00	0,00	0,00	0,00	0,00	0,00
1	2	KCO-1KEA2AB-WT	0,00	0,00	0,00	0,00	0,00	0,00	0,00	0,00	0,00	0,00	0,00
1	2	MBO-1MEF2ZZ-WT	0,00	0,00	0,00	17.031,05	17.031,05	0,00	0,00	0,00	0,00	0,00	0,00
1	2	MBO-1MFF2AC-WT	1.407.702,37	-187.364,44	1.220.337,93	1.921.200,00	1.572.963,80	1.568.574,13	1.568.574,13	0,00	0,00	0,00	0,00
1	2	MBO-1MFF2AY-IS	0,00	0,00	0,00	1.648.000,00	1.648.000,00	0,00	0,00	0,00	0,00	0,00	0,00
1	2	MBO-1MIF2AT-IS	375.000,00	0,00	375.000,00	375.000,00	308.971,47	441.028,53	441.028,53	0,00	0,00	0,00	0,00
1	2	MBO-1MIF2AI-WI	0,00	0,00	0,00	0,00	0,00	0,00	0,00	0,00	0,00	0,00	0,00
1	2	PJO-1PNC2AD-WT	0,00	9.200.000,00	9.200.000,00	13.874.693,00	7.791.647,00	15.283.046,00	9.039.434,00	2.774.939,00	2.081.204,00	1.387.469,00	0,00
1	2	VPO-1VDA2ZZ-IS	0,00	0,00	0,00	0,00	0,00	0,00	0,00	0,00	0,00	0,00	0,00
1	2	VPO-1VDA2ZZ-WT	0,00	0,00	0,00	93.270.000,00	93.270.000,00	0,00	0,00	0,00	0,00	0,00	0,00
1	5	AB0-1AFC5AY-IS	0,00	0,00	0,00	0,00	0,00	0,00	0,00	0,00	0,00	0,00	0,00
1	5	AB0-1AGI5AX-IS	0,00	0,00	0,00	0,00	0,00	0,00	0,00	0,00	0,00	0,00	0,00
1	5	DB0-1DFA5AY-IS	0,00	0,00	0,00	9.905.000,00	9.905.000,00	0,00	0,00	0,00	0,00	0,00	0,00
1	5	DB0-1DGF5AY-IS	0,00	0,00	0,00	8.716.000,00	8.716.000,00	0,00	0,00	0,00	0,00	0,00	0,00
1	5	EB0-1EEG5AI-IS	0,00	0,00	0,00	182.212.000,00	182.212.000,00	0,00	0,00	0,00	0,00	0,00	0,00
1	5	EB0-1EEG5AU-IS	0,00	0,00	0,00	1.501.000,00	1.501.000,00	0,00	0,00	0,00	0,00	0,00	0,00
1	5	EB0-1EEG5AW-IS	0,00	0,00	0,00	0,00	0,00	0,00	0,00	0,00	0,00	0,00	0,00
1	5	EB0-1EEG5AY-IS	0,00	0,00	0,00	0,00	0,00	0,00	0,00	0,00	0,00	0,00	0,00
1	5	EB0-1EFG5AY-IS	0,00	0,00	0,00	0,00	0,00	0,00	0,00	0,00	0,00	0,00	0,00
1	5	ECO-1EEG5AY-IS	0,00	0,00	0,00	521.764.739,22	521.764.739,22	0,00	0,00	0,00	0,00	0,00	0,00
1	5	FBO-1FGE5AJ-IS	0,00	0,00	0,00	0,00	0,00	0,00	0,00	0,00	0,00	0,00	0,00
1	5	FBO-1FKI5AX-IS	0,00	0,00	0,00	0,00	0,00	0,00	0,00	0,00	0,00	0,00	0,00
1	5	FBO-1FKI5AY-IS	0,00	0,00	0,00	0,00	0,00	0,00	0,00	0,00	0,00	0,00	0,00
1	5	FC0-1FGE5AV-IS	0,00	0,00	0,00	49.518.000,00	49.518.000,00	0,00	0,00	0,00	0,00	0,00	0,00
1	5	FC0-1FGE5AV-WT	0,00	0,00	0,00	12.419.000,00	12.419.000,00	0,00	0,00	0,00	0,00	0,00	0,00
1	5	FC0-1FGE5AW-IS	0,00	0,00	0,00	232.478.000,00	232.478.000,00	0,00	0,00	0,00	0,00	0,00	0,00
1	5	FD0-1FGF5AI-WT	0,00	0,00	0,00	29.880.999,00	29.880.999,00	0,00	0,00	0,00	0,00	0,00	0,00
1	5	FD0-1FGF5AW-IS	0,00	0,00	0,00	0,00	0,00	0,00	0,00	0,00	0,00	0,00	0,00
1	5	GB0-1GED5AY-IS	0,00	0,00	0,00	4.124.000,00	4.124.000,00	0,00	0,00	0,00	0,00	0,00	0,00
1	5	GB0-1GID5AY-IS	0,00	0,00	0,00	31.131.000,00	31.131.000,00	0,00	0,00	0,00	0,00	0,00	0,00
1	5	HBO-1HCI5AY-IS	0,00	0,00	0,00	31.204.000,00	31.204.000,00	0,00	0,00	0,00	0,00	0,00	0,00

[195]

AFD	Aard	Begrotingsartikel	Encours 31/12/2015	Annulatie/Toevoeging	Overgedragen Verbindtellen	Verbindtellen 2016 (1)	Verplichtingen	Encours 31/12/2016	Betaalkalender 2017	Betaalkalender 2018	Betaalkalender 2019	Betaalkalender 2020	Betaalkalender 2021
1	5	HBO-1HEISAY-IS	0,00	0,00	0,00	563.000,00	563.000,00	0,00	0,00	0,00	0,00	0,00	0,00
1	5	HBO-1HFG5AV-IS	0,00	0,00	0,00	606.000,00	606.000,00	0,00	0,00	0,00	0,00	0,00	0,00
1	5	HBO-1HFG5AY-IS	3.962.500,00	0,00	3.962.500,00	17.824.000,00	17.824.000,00	3.962.500,00	3.962.500,00	0,00	0,00	0,00	0,00
1	5	HBO-1HEISAY-IS	0,00	0,00	0,00	0,00	0,00	0,00	0,00	0,00	0,00	0,00	0,00
1	5	JBO-1JG5AF-WT	0,00	0,00	0,00	0,00	0,00	0,00	0,00	0,00	0,00	0,00	0,00
1	5	JBO-1JG5AY-IS	0,00	0,00	0,00	28.721.000,00	28.721.000,00	0,00	0,00	0,00	0,00	0,00	0,00
1	5	KBO-1KD5AV-IS	0,00	0,00	0,00	8.003.000,00	8.003.000,00	0,00	0,00	0,00	0,00	0,00	0,00
1	5	KBO-1KD5AW-IS	0,00	0,00	0,00	67.327.000,00	67.327.000,00	0,00	0,00	0,00	0,00	0,00	0,00
1	5	KBO-1KD5AX-IS	0,00	0,00	0,00	3.976.000,00	3.976.000,00	0,00	0,00	0,00	0,00	0,00	0,00
1	5	KCO-1KD5AW-IS	0,00	0,00	0,00	0,00	0,00	0,00	0,00	0,00	0,00	0,00	0,00
1	5	LBO-1LCH5AV-IS	0,00	0,00	0,00	234.000,00	234.000,00	0,00	0,00	0,00	0,00	0,00	0,00
1	5	LBO-1LCH5AW-IS	0,00	0,00	0,00	22.700.000,00	22.700.000,00	0,00	0,00	0,00	0,00	0,00	0,00
1	5	LBO-1LCH5AY-IS	0,00	0,00	0,00	1.668.000,00	1.668.000,00	0,00	0,00	0,00	0,00	0,00	0,00
1	5	LD0-1LCH5AY-IS	0,00	0,00	0,00	1.395.000,00	1.395.000,00	0,00	0,00	0,00	0,00	0,00	0,00
1	5	MBO-1MD5AQ-IS	0,00	0,00	0,00	1.549.000,00	1.549.000,00	0,00	0,00	0,00	0,00	0,00	0,00
1	5	MBO-1MDF5AR-IS	0,00	0,00	0,00	1.546.000,00	1.546.000,00	0,00	0,00	0,00	0,00	0,00	0,00
1	5	MBO-1MEF5AY-IS	0,00	0,00	0,00	170.960.000,00	170.960.000,00	0,00	0,00	0,00	0,00	0,00	0,00
1	5	MBO-1MIF5AV-IS	0,00	0,00	0,00	184.515.000,00	184.515.000,00	0,00	0,00	0,00	0,00	0,00	0,00
1	5	MBO-1MIF5AW-IS	0,00	0,00	0,00	63.260.000,00	63.260.000,00	0,00	0,00	0,00	0,00	0,00	0,00
1	5	NCO-1NECSAX-IS	0,00	0,00	0,00	0,00	0,00	0,00	0,00	0,00	0,00	0,00	0,00
1	5	NCO-1NECSAY-IS	0,00	0,00	0,00	0,00	0,00	0,00	0,00	0,00	0,00	0,00	0,00
1	5	NCO-1NECSAW-IS	0,00	0,00	0,00	10.025.000,00	10.025.000,00	0,00	0,00	0,00	0,00	0,00	0,00
1	5	NED-1NECSAX-IS	0,00	0,00	0,00	1.265.000,00	1.265.000,00	0,00	0,00	0,00	0,00	0,00	0,00
1	5	NED-1NECSAY-IS	0,00	0,00	0,00	3.856.000,00	3.856.000,00	0,00	0,00	0,00	0,00	0,00	0,00
1	5	PID-1PGI5AX-IS	0,00	0,00	0,00	2.726.000,00	2.726.000,00	0,00	0,00	0,00	0,00	0,00	0,00
		<b>Totaal afdeling 1 GK</b>	<b>2.516.307.163,90</b>	<b>-47.688.654,70</b>	<b>2.468.618.509,20</b>	<b>39.342.289.377,52</b>	<b>39.190.538.962,98</b>	<b>2.620.368.923,76</b>	<b>2.352.544.627,92</b>	<b>124.453.941,51</b>	<b>37.113.422,35</b>	<b>-94.321.379,57</b>	<b>11.935.552,41</b>
1	4	AB0-1AAX4ZZ-LO	0,00	0,00	0,00	0,00	0,00	0,00	0,00	0,00	0,00	0,00	0,00
1	4	AB0-1ADA4AB-WT	3.759,97	-3.759,96	0,01	0,00	0,00	0,01	0,01	0,00	0,00	0,00	0,00
1	4	AB0-1AFA4AB-WT	0,01	0,00	0,01	0,00	0,00	0,01	0,01	0,00	0,00	0,00	0,00
1	4	AD0-1ADA4AF-WT	800,01	-800,00	0,01	0,00	0,00	0,01	0,01	0,00	0,00	0,00	0,00
1	4	BB0-1BAC4ZZ-LO	0,00	0,00	0,00	0,00	0,00	0,00	0,00	0,00	0,00	0,00	0,00
1	4	BC0-1BAK4ZZ-LO	0,00	0,00	0,00	0,00	0,00	0,00	0,00	0,00	0,00	0,00	0,00
1	4	BC0-1BKC4AH-WT	-0,02	0,00	-0,02	0,00	0,00	-0,02	-0,02	0,00	0,00	0,00	0,00
1	4	BD0-1BAC4ZZ-LO	0,00	0,00	0,00	0,00	0,00	0,00	0,00	0,00	0,00	0,00	0,00
1	4	BD0-1BAC4ZZ-LO	0,00	0,00	0,00	0,00	0,00	0,00	0,00	0,00	0,00	0,00	0,00
1	4	BE0-1BAC4ZZ-WT	0,02	0,00	0,02	0,00	0,00	0,02	0,02	0,00	0,00	0,00	0,00
1	4	BF0-1BAC4ZZ-LO	0,00	0,00	0,00	0,00	0,00	0,00	0,00	0,00	0,00	0,00	0,00
1	4	BF0-1BFC4AD-PR	-0,09	0,00	-0,09	0,00	0,00	-0,09	-0,09	0,00	0,00	0,00	0,00
1	4	BF0-1BFC4AD-WT	367.843,09	-374.353,33	7.010,24	0,00	0,00	-7.010,24	-7.010,24	0,00	0,00	0,00	0,00
1	4	BF0-1BFC4AE-WT	1.306,80	-1.306,80	0,00	0,00	0,00	0,00	0,00	0,00	0,00	0,00	0,00
1	4	BG0-1BAK4ZZ-WT	272.000,00	-272.000,01	-0,01	0,00	0,00	0,01	0,01	0,00	0,00	0,00	0,00
1	4	BH0-1BAC4ZZ-LO	0,00	0,00	0,00	0,00	0,00	0,00	0,00	0,00	0,00	0,00	0,00
1	4	CB0-1CAB4ZZ-LO	0,00	0,00	0,00	6.075,18	6.075,18	0,00	0,00	0,00	0,00	0,00	0,00
1	4	CB0-1CEB4AB-PA	0,00	0,00	0,00	0,00	0,00	0,00	0,00	0,00	0,00	0,00	0,00
1	4	CB0-1CEB4AB-WT	0,00	0,00	0,00	0,00	0,00	0,00	0,00	0,00	0,00	0,00	0,00
1	4	CC0-1CCX4ZZ-PR	0,00	0,00	0,00	0,00	0,00	0,00	0,00	0,00	0,00	0,00	0,00
1	4	CE0-1CAB4ZZ-LO	0,00	0,00	0,00	206.150,57	206.150,57	0,00	0,00	0,00	0,00	0,00	0,00
1	4	CE0-1CDB4AD-WT	0,00	0,00	0,00	3.993,00	3.993,00	0,00	0,00	0,00	0,00	0,00	0,00
1	4	CE0-1CDB4AW-IS	0,00	0,00	0,00	0,00	0,00	0,00	0,00	0,00	0,00	0,00	0,00
1	4	CF0-1CDB4AX-IS	0,00	0,00	0,00	0,00	0,00	0,00	0,00	0,00	0,00	0,00	0,00
1	4	DB0-1DAX4ZZ-LO	0,00	0,00	0,00	0,00	0,00	0,00	0,00	0,00	0,00	0,00	0,00
1	4	DB0-1DEA4AF-WT	0,00	0,00	0,00	631.606,52	631.606,52	0,00	0,00	0,00	0,00	0,00	0,00
1	4	DR0-1DFA4ZZ-PR	0,00	0,00	0,00	0,00	0,00	0,00	0,00	0,00	0,00	0,00	0,00
1	4	IDG4AG-WT	0,05	0,00	0,05	86.198,71	86.198,71	0,05	0,05	0,00	0,00	0,00	0,00

AFD	Aard	Begrotingsartikel	Encours 31/12/2015	Annulatie/Toevoeging	Overgedragen verbintenissen	Verbintenissen 2016 (1)	Verplichtingen	Encours 31/12/2016	Betaalkalender 2017	Betaalkalender 2018	Betaalkalender 2019	Betaalkalender 2020	Betaalkalender 2021
1	4	DCO-1DE4AF-WT	0,00	0,00	0,00	0,00	0,00	0,00	0,00	0,00	0,00	0,00	0,00
1	4	DCO-1DE4AZ-PR	0,00	0,00	0,00	0,00	0,00	0,00	0,00	0,00	0,00	0,00	0,00
1	4	EBO-1EAG4ZZ-LO	0,00	0,00	0,00	156.528,63	156.528,63	0,00	0,00	0,00	0,00	0,00	0,00
1	4	EBO-1ECC4AE-WT	0,00	0,00	0,00	29.999.980,42	29.999.980,42	0,00	0,00	0,00	0,00	0,00	0,00
1	4	EBO-1EEG4AA-WT	515.454,28	-20.000,00	495.454,28	80.062,85	197.114,19	378.407,94	378.407,94	0,00	0,00	0,00	0,00
1	4	EBO-1EEG4AU-IS	0,00	20.000,00	20.000,00	0,00	0,00	20.000,00	20.000,00	0,00	0,00	0,00	0,00
1	4	EBO-1EEG4ZZ-PR	2.891,60	0,00	2.891,60	0,00	0,00	2.891,60	2.891,60	0,00	0,00	0,00	0,00
1	4	EBO-1EFG4AA-WT	0,00	0,00	0,00	377.221,92	377.221,92	0,00	0,00	0,00	0,00	0,00	0,00
1	4	ECO-1EAG4ZZ-LO	0,00	0,00	0,00	254.469,85	254.469,85	0,00	0,00	0,00	0,00	0,00	0,00
1	4	ECO-1EAG4ZZ-PR	185.035,50	-184.852,78	182,72	87.448,52	0,00	87.631,24	87.631,24	0,00	0,00	0,00	0,00
1	4	ECO-1EAG4ZZ-WT	22.308,52	0,00	22.308,52	1.331.170,08	1.126.640,41	226.838,19	226.838,19	0,00	0,00	0,00	0,00
1	4	ECO-1ECG4AD-OW	0,00	0,00	0,00	0,00	0,00	0,00	0,00	0,00	0,00	0,00	0,00
1	4	ECO-1ECG4AD-WT	284.387,96	-284.387,96	0,00	2.000,00	2.000,00	0,00	0,00	0,00	0,00	0,00	0,00
1	4	FCO-1ECG4AI-WI	0,00	0,00	0,00	14.359.363,72	14.359.363,72	0,00	0,00	0,00	0,00	0,00	0,00
1	4	FBO-1FA4ZZ-LO	0,00	0,00	0,00	1.620.799,00	1.620.799,00	0,00	0,00	0,00	0,00	0,00	0,00
1	4	FBO-1FA4ZZ-WT	0,00	0,00	0,00	0,00	0,00	0,00	0,00	0,00	0,00	0,00	0,00
1	4	FBO-1FHE4AL-WT	0,00	0,00	0,00	0,00	0,00	0,00	0,00	0,00	0,00	0,00	0,00
1	4	FBO-1FHF4AM-WT	3.822,14	-1.103,89	2.718,25	2.561.781,12	2.475.437,84	89.061,53	89.061,53	0,00	0,00	0,00	0,00
1	4	FBO-1FJ4ZZ-WI	0,00	0,00	0,00	0,00	0,00	0,00	0,00	0,00	0,00	0,00	0,00
1	4	FCO-1FDE4AG-WT	0,00	0,00	0,00	30.130.934,66	29.229.941,20	900.993,46	900.993,46	0,00	0,00	0,00	0,00
1	4	FCO-1FFE4AA-WI	0,00	0,00	0,00	15.069.236,06	15.069.236,06	0,00	0,00	0,00	0,00	0,00	0,00
1	4	FDO-1FE4AA-WT	0,00	0,00	0,00	201.921,97	201.921,97	0,00	0,00	0,00	0,00	0,00	0,00
1	4	FDO-1FFE4AC-WT	0,00	0,00	0,00	0,00	0,00	0,00	0,00	0,00	0,00	0,00	0,00
1	4	FDO-1FG4AG-WT	0,00	0,00	0,00	3.485.957,28	3.485.957,28	0,00	0,00	0,00	0,00	0,00	0,00
1	4	FDO-1FGE4AH-WI	0,00	481.479,01	481.479,01	1.020.089,96	1.440.044,21	61.524,76	61.524,76	0,00	0,00	0,00	0,00
1	4	FDO-1FHF4ZZ-WT	0,00	0,00	0,00	0,00	0,00	0,00	0,00	0,00	0,00	0,00	0,00
1	4	FEO-1FHE4AL-WI	0,07	0,07	0,07	0,00	0,00	0,07	0,07	0,00	0,00	0,00	0,00
1	4	FHO-1FGE4AH-WT	481.479,08	-481.479,06	0,02	0,00	0,00	0,02	0,02	0,00	0,00	0,00	0,00
1	4	GBO-1GAD4ZZ-LO	0,00	0,00	0,00	98.563,29	98.563,29	0,00	0,00	0,00	0,00	0,00	0,00
1	4	GBO-1GDD4AA-WI	0,00	0,00	0,00	0,00	0,00	0,00	0,00	0,00	0,00	0,00	0,00
1	4	GEO-1GDD4AE-WT	154.354,73	0,00	154.354,73	1.390.848,37	1.289.232,67	255.970,43	255.970,43	0,00	0,00	0,00	0,00
1	4	HBO-1HAI4ZZ-LO	0,00	0,00	0,00	165.346,39	165.346,39	0,00	0,00	0,00	0,00	0,00	0,00
1	4	HBO-1HCI4AE-LO	0,00	0,00	0,00	49.705,20	49.705,20	0,00	0,00	0,00	0,00	0,00	0,00
1	4	HBO-1HCI4AE-WT	8.310,80	-3.745,13	4.565,67	53.127,81	54.527,78	3.165,70	3.165,70	0,00	0,00	0,00	0,00
1	4	HBO-1HDI4AA-WI	2.541,01	-2.047,58	493,43	48.967,07	46.173,37	3.287,13	3.287,13	0,00	0,00	0,00	0,00
1	4	HBO-1HFI4AJ-WT	-0,01	1,42	1,41	48.482,47	48.483,90	-0,02	-0,02	0,00	0,00	0,00	0,00
1	4	HBO-1HFG4AG-WT	135,11	-135,12	-0,01	0,00	0,00	-0,01	-0,01	0,00	0,00	0,00	0,00
1	4	HCO-1HDI4AA-WT	0,00	0,00	0,00	0,00	0,00	0,00	0,00	0,00	0,00	0,00	0,00
1	4	HDO-1HEI4AJ-WT	0,00	-78,34	-78,34	0,00	0,00	-78,34	-78,34	0,00	0,00	0,00	0,00
1	4	JBO-1JAX4ZZ-LO	0,00	0,00	0,00	159.906,25	159.906,25	0,00	0,00	0,00	0,00	0,00	0,00
1	4	JBO-1JAX4ZZ-WT	90,33	0,00	90,33	26.717,78	26.717,78	90,33	90,33	0,00	0,00	0,00	0,00
1	4	JBO-1JOG4AT-WT	0,00	0,00	0,00	-27.074,38	-27.074,38	0,00	0,00	0,00	0,00	0,00	0,00
1	4	JBO-1JEC4AC-PA	0,00	0,00	0,00	5.200.000,00	5.200.000,00	0,00	0,00	0,00	0,00	0,00	0,00
1	4	JBO-1JLC4AC-PR	0,00	0,00	0,00	0,00	0,00	0,00	0,00	0,00	0,00	0,00	0,00
1	4	JBO-1JFC4AC-WT	0,00	0,00	0,00	0,00	0,00	0,00	0,00	0,00	0,00	0,00	0,00
1	4	JCO-1JEC4AC-PA	0,00	0,00	0,00	0,00	0,00	0,00	0,00	0,00	0,00	0,00	0,00
1	4	JCO-1JFC4AC-PA	0,00	0,00	0,00	0,00	0,00	0,00	0,00	0,00	0,00	0,00	0,00
1	4	KBO-1KAH4ZZ-LO	0,00	0,00	0,00	-5.855,78	-5.855,78	0,00	0,00	0,00	0,00	0,00	0,00
1	4	KBO-1KAH4ZZ-PR	0,00	0,00	0,00	0,00	0,00	0,00	0,00	0,00	0,00	0,00	0,00
1	4	KBO-1KAH4ZZ-WT	307,41	0,00	307,41	7.709,16	7.709,16	307,41	307,41	0,00	0,00	0,00	0,00
1	4	KBO-1KDA4ZZ-PR	-0,02	0,00	-0,02	0,00	0,00	-0,02	-0,02	0,00	0,00	0,00	0,00
1	4	KBO-1KDH4AC-WT	531.055,92	0,00	531.055,92	0,00	136.226,96	394.828,96	394.828,96	0,00	0,00	0,00	0,00
1	4	KBO-1KDH4AD-WI	521.337,24	-19.264,07	502.073,17	1.206.377,73	1.058.562,98	649.887,92	649.887,92	0,00	0,00	0,00	0,00
1	4	KBO-1KDH4AE-LO	0,00	0,00	0,00	0,00	0,00	0,00	0,00	0,00	0,00	0,00	0,00

AFD	Aard	Begrotingsartikel	Entours 31/12/2015	Annulatie/Toe- voeging	Overgedragen verbindtissen	Verbindtissen 2016 (1)	Verplichtingen	Entours 31/12/2016	Betaalkalender 2017	Betaalkalender 2018	Betaalkalender 2019	Betaalkalender 2020	Betaalkalender 2021
1	4	K80-1KD44AF-WT	0,02	0,00	0,02	93.588,76	78.641,46	14.947,32	14.947,32	0,00	0,00	0,00	0,00
1	4	K80-1KD44AH-WI	87.403,03	0,00	87.403,03	1.271.115,90	1.184.694,52	123.824,41	123.824,41	0,00	0,00	0,00	0,00
1	4	K80-1KD44AY-IS	275.726,00	0,00	275.726,00	599.000,00	726.052,75	148.673,25	148.673,25	0,00	0,00	0,00	0,00
1	4	KCO-1KD44AH-WT	-0,05	0,00	-0,05	0,00	0,00	-0,05	-0,05	0,00	0,00	0,00	0,00
1	4	KCO-1KE44Z-PR	0,01	0,00	0,01	0,00	0,00	0,01	0,01	0,00	0,00	0,00	0,00
1	4	KDO-1KA44Z-LO	0,00	0,00	0,00	10.524,53	10.524,53	0,00	0,00	0,00	0,00	0,00	0,00
1	4	LBO-1LAX4Z-LO	25.715,63	0,00	25.715,63	700.754,66	700.754,66	25.715,63	25.715,63	0,00	0,00	0,00	0,00
1	4	LBO-1LCH4AA-WT	273.225,21	-370,07	272.855,14	1.107.773,42	274.690,92	1.105.937,64	1.105.937,64	0,00	0,00	0,00	0,00
1	4	LBO-1LCH4AD-WT	0,00	0,00	0,00	0,00	0,00	0,00	0,00	0,00	0,00	0,00	0,00
1	4	LBO-1LCH4AF-WT	0,00	0,00	0,00	0,00	0,00	0,00	0,00	0,00	0,00	0,00	0,00
1	4	LBO-1LCH4AH-PA	0,00	0,00	0,00	2.690.000,00	2.690.000,00	0,00	0,00	0,00	0,00	0,00	0,00
1	4	LBO-1LCH4AI-WT	2.637.438,33	-236,05	2.637.202,28	17.525.000,00	16.044.604,02	4.117.598,26	3.208.011,26	909.587,00	0,00	0,00	0,00
1	4	LBO-1LCH4AP-IS	0,00	0,00	0,00	0,00	0,00	0,00	0,00	0,00	0,00	0,00	0,00
1	4	LBO-1LCH4AY-IS	0,00	0,00	0,00	0,00	0,00	0,00	0,00	0,00	0,00	0,00	0,00
1	4	LBO-1LCH4BH-IS	0,00	0,00	0,00	20.000.000,00	20.000.000,00	0,00	0,00	0,00	0,00	0,00	0,00
1	4	LBO-1LFF4AA-WT	86.717,50	-4.286,78	82.430,72	485.645,23	291.700,92	270.374,98	225.604,98	44.770,00	0,00	0,00	0,00
1	4	LCO-1LCH4BA-WT	31,93	0,00	31,93	6.722,19	6.722,19	31,93	31,93	0,00	0,00	0,00	0,00
1	4	LDO-1LCH4AF-WT	16.548.412,11	-168.161,42	16.380.250,69	11.492.442,43	5.168.283,79	22.704.409,33	21.850.331,51	537.448,65	316.629,17	0,00	0,00
1	4	LDO-1LCH4AY-IS	0,00	0,00	0,00	1.200.000,00	1.200.000,00	0,00	0,00	0,00	0,00	0,00	0,00
1	4	LEO-1LEB4AC-WT	7.837.528,99	-13.220,96	7.824.308,03	9.393.400,22	5.157.879,00	12.059.829,25	12.059.829,25	0,00	0,00	0,00	0,00
1	4	LEO-1LEB4AE-WT	0,00	0,00	0,00	164.511.529,02	164.438.517,29	73.011,73	73.011,73	0,00	0,00	0,00	0,00
1	4	LEO-1LEB4AS-IS	0,00	0,00	0,00	4.969.000,00	4.969.000,00	0,00	0,00	0,00	0,00	0,00	0,00
1	4	LEO-1LEB4Z-PR	3.982.952,27	-3.003,00	3.979.949,27	3.003,00	69.403,43	3.913.548,84	3.913.548,84	0,00	0,00	0,00	0,00
1	4	MBO-1MAF4Z-LO	0,00	0,00	0,00	6.427.930,73	6.427.930,73	0,00	0,00	0,00	0,00	0,00	0,00
1	4	MBO-1MAF4B-WT	0,00	0,00	0,00	1.263.927,25	606.921,16	657.006,09	515.410,91	141.595,18	0,00	0,00	0,00
1	4	MDO-1MAF4Z-LO	0,00	0,00	0,00	172.535,11	172.535,11	0,00	0,00	0,00	0,00	0,00	0,00
1	4	NCO-1NAX4Z-LO	0,00	0,00	0,00	170.533,35	170.533,35	0,00	0,00	0,00	0,00	0,00	0,00
1	4	NCO-1NDH4AD-WT	9.453.451,10	-56.196,00	9.397.255,10	5.218.816,96	2.348.658,13	12.267.413,93	12.267.413,99	0,00	0,00	0,00	0,00
1	4	NDO-1NDH4AD-WT	0,00	0,00	0,00	0,00	0,00	0,00	0,00	0,00	0,00	0,00	0,00
1	4	NDO-1NDH4Z-PR	0,00	0,00	0,00	0,00	0,00	0,00	0,00	0,00	0,00	0,00	0,00
1	4	NDO-1NFA4AA-WT	0,00	0,00	0,00	0,00	0,00	0,00	0,00	0,00	0,00	0,00	0,00
1	4	NEO-1NEC4AA-PR	2.250,00	0,00	2.250,00	0,00	0,00	2.250,00	2.250,00	0,00	0,00	0,00	0,00
1	4	NEO-1NEC4AA-WT	1.665.385,45	0,00	1.665.385,45	233.126,96	697.756,64	1.200.755,77	1.200.755,77	0,00	0,00	0,00	0,00
1	4	NEO-1NEC4AG-PR	0,00	0,00	0,00	0,00	0,00	0,00	0,00	0,00	0,00	0,00	0,00
1	4	NEO-1NEC4AG-WT	0,00	0,00	0,00	227.210,02	227.210,02	0,00	0,00	0,00	0,00	0,00	0,00
1	4	NEO-1NEC4AK-WT	0,00	0,00	0,00	91.411,93	91.411,93	0,00	0,00	0,00	0,00	0,00	0,00
1	4	NFO-1NFA4AA-WT	171.124,45	0,00	171.124,45	159.270,71	185.680,58	144.714,58	144.714,58	0,00	0,00	0,00	0,00
1	4	PAO-1PAX4Z-LO	0,00	0,00	0,00	90.478,11	90.478,11	0,00	0,00	0,00	0,00	0,00	0,00
1	4	PAO-1PE4AK-WT	0,00	4.550,64	4.550,64	110,00	3.860,64	800,00	800,00	0,00	0,00	0,00	0,00
1	4	PBO-1PAC4Z-LO	0,00	0,00	0,00	111.935,67	111.935,67	0,00	0,00	0,00	0,00	0,00	0,00
1	4	PCO-1PAC4Z-LO	0,00	0,00	0,00	0,00	0,00	0,00	0,00	0,00	0,00	0,00	0,00
1	4	PDO-1PAA4Z-WT	0,00	272.000,01	272.000,01	0,00	28.609,05	243.390,96	243.390,96	0,00	0,00	0,00	0,00
1	4	PGO-1PAC4Z-LO	0,00	0,00	0,00	199.281,04	199.281,04	0,00	0,00	0,00	0,00	0,00	0,00
1	4	PHO-1PAC4Z-LO	0,00	0,00	0,00	0,00	0,00	0,00	0,00	0,00	0,00	0,00	0,00
1	4	PHO-1PKC4AA-WT	0,00	77.960,09	77.960,09	416.455,70	384.355,43	110.060,36	110.060,36	0,00	0,00	0,00	0,00
1	4	PHO-1PKC4AR-WT	0,00	149.686,75	149.686,75	1.023.988,72	990.996,14	182.679,33	182.679,33	0,00	0,00	0,00	0,00
1	4	PHO-1PKC4AC-WT	0,00	0,00	0,00	5.997.396,78	5.993.313,03	4.083,75	4.083,75	0,00	0,00	0,00	0,00
1	4	PJO-1PAC4Z-LO	0,00	0,00	0,00	180.618,53	180.618,53	0,00	0,00	0,00	0,00	0,00	0,00
1	Totaal afdeling 1 VRK		46.406.083,49	-889.110,39	45.516.973,10	368.090.338,31	351.168.461,07	62.438.850,34	60.488.820,34	1.633.400,83	316.629,17	0,00	0,00
3	2	ACI-3AAA2Z-LO	0,00	0,00	0,00	0,00	0,00	0,00	0,00	0,00	0,00	0,00	0,00
3	2	ACI-3AAA2Z-WT	73.488,08	-73.488,06	0,02	0,00	0,00	0,02	0,02	0,00	0,00	0,00	0,00
3	2	PFJ-3PAA2Z-LO	0,00	0,00	0,00	0,00	0,00	0,00	0,00	0,00	0,00	0,00	0,00
3	2	PFJ-3PAA2Z-WT	0,00	73.488,06	73.488,06	195.747,40	103.939,86	165.295,60	165.295,60	0,00	0,00	0,00	0,00
Subtotaal Audit Vlaanderen		73.488,08	0,00	73.488,08	195.747,40	103.939,86	165.295,60	165.295,60	165.295,62	0,00	0,00	0,00	0,00

AFD	Aard	Begrotingsartikel	Encours 31/12/2015	Annulatie/Toevoeging	Overgedragen verbintenissen	Verbindenissen 2016 (1)	Verplichtingen	Encours 31/12/2016	Betaalkalender 2017	Betaalkalender 2018	Betaalkalender 2019	Betaalkalender 2020	Betaalkalender > 2021
3	2	BEH-3BKC2AD-LO	0,00	0,00	0,00	0,00	0,00	0,00	0,00	0,00	0,00	0,00	0,00
3	2	BEH-3BKC2AD-WT	1.628.943,26	-1.676.428,83	-47.485,57	0,00	0,00	-47.485,57	-47.485,58	0,01	0,00	0,00	0,00
3	2	PGH-3PPC2AA-LO	0,00	0,00	0,00	22.850,34	22.850,34	0,00	0,00	0,00	0,00	0,00	0,00
3	2	PGH-3PPC2AA-WT	0,00	1.516.981,50	1.516.981,50	7.022.269,81	5.797.902,12	2.741.349,19	2.741.349,19	0,00	0,00	0,00	0,00
		<b>Subtotaal Overheidspersoneel</b>	<b>1.628.943,26</b>	<b>-159.447,33</b>	<b>1.469.495,93</b>	<b>7.045.120,15</b>	<b>5.820.752,46</b>	<b>2.693.869,62</b>	<b>2.693.863,61</b>	<b>0,01</b>	<b>0,00</b>	<b>0,00</b>	<b>0,00</b>
3	2	BFB-3BFC2AA-LO	0,05	0,00	0,05	0,00	0,00	0,05	0,05	0,00	0,00	0,00	0,00
3	2	BFB-3BFC2AA-WT	239,54	-529,54	-290,00	0,00	0,00	-290,00	-290,00	0,00	0,00	0,00	0,00
3	2	BFC-3BFC2AA-LO	14.264,30	-14.495,42	-231,12	0,00	0,00	-231,12	-231,12	0,00	0,00	0,00	0,00
3	2	BFC-3BFC2AA-WT	6.638.153,29	6.637.455,13	698,16	-35,80	-35,80	698,16	698,17	-0,01	0,00	0,00	0,00
3	2	PHC-3PKC2AD-LO	0,00	0,00	0,00	0,01	0,00	0,01	0,01	0,00	0,00	0,00	0,00
3	2	PHC-3PKC2AD-WT	0,00	6.277.302,61	6.277.302,61	8.794.981,00	7.640.835,58	7.431.448,03	7.431.448,03	0,00	0,00	0,00	0,00
		<b>Subtotaal Catering en Schoonmaak</b>	<b>6.652.657,18</b>	<b>-375.177,48</b>	<b>6.277.479,70</b>	<b>8.794.945,21</b>	<b>7.640.799,78</b>	<b>7.431.625,13</b>	<b>7.431.625,14</b>	<b>-0,01</b>	<b>0,00</b>	<b>0,00</b>	<b>0,00</b>
3	2	BFD-3BFC2AA-WT	389.438,39	-390.338,08	-899,69	0,00	0,00	-899,69	-899,69	0,00	0,00	0,00	0,00
3	2	PHD-3PKC2AE-WT	0,00	390.329,41	390.329,41	1.254.153,17	1.278.422,26	366.060,32	366.060,32	0,00	0,00	0,00	0,00
		<b>Subtotaal Digitale Drukkerij</b>	<b>389.438,39</b>	<b>-8,67</b>	<b>389.429,72</b>	<b>1.254.153,17</b>	<b>1.278.422,26</b>	<b>365.160,63</b>	<b>365.160,63</b>	<b>0,00</b>	<b>0,00</b>	<b>0,00</b>	<b>0,00</b>
3	2	BFE-3BGC2AA-W1	31.834.774,20	-31.948.586,65	-113.812,45	0,00	0,00	-113.812,45	-113.812,45	0,00	0,00	0,00	0,00
3	2	BHJ-3BGC2AA-WT	1,95	0,01	1,96	0,00	0,00	1,96	1,96	0,00	0,00	0,00	0,00
3	2	PHI-3PLC2AA-WT	0,00	19.832.906,05	19.832.906,05	45.716.999,99	42.258.557,02	23.291.349,02	23.291.349,02	0,00	0,00	0,00	0,00
		<b>Subtotaal ICT</b>	<b>31.834.776,15</b>	<b>-12.115.680,59</b>	<b>19.719.095,56</b>	<b>45.716.999,99</b>	<b>42.258.557,02</b>	<b>23.177.538,53</b>	<b>23.177.538,53</b>	<b>0,00</b>	<b>0,00</b>	<b>0,00</b>	<b>0,00</b>
3	2	FDG-3FFE2AE-WT	0,00	0,00	0,00	5.605.000,00	5.590.185,00	14.815,00	14.815,00	0,00	0,00	0,00	0,00
3	2	FDG-3FHE2ZZ-WT	0,00	0,00	0,00	0,00	0,00	0,00	0,00	0,00	0,00	0,00	
3	2	FDG-3FHIZZ-W1	0,00	0,00	0,00	0,00	0,00	0,00	0,00	0,00	0,00	0,00	
		<b>Subtotaal Fonds Inschr. Gelden Volw Ond</b>	<b>0,00</b>	<b>0,00</b>	<b>0,00</b>	<b>5.605.000,00</b>	<b>5.590.185,00</b>	<b>14.815,00</b>	<b>14.815,00</b>	<b>0,00</b>	<b>0,00</b>	<b>0,00</b>	<b>0,00</b>
3	2	GBF-3GCD2AA-WT	172.020,91	-25.595,04	146.425,87	500.644,39	374.756,44	272.313,82	272.313,82	0,00	0,00	0,00	0,00
3	2	GBF-3GCD2ZZ-LO	0,00	0,00	0,00	0,00	0,00	0,00	0,00	0,00	0,00	0,00	
		<b>Subtotaal CICOV</b>	<b>172.020,91</b>	<b>-25.595,04</b>	<b>146.425,87</b>	<b>500.644,39</b>	<b>374.756,44</b>	<b>272.313,82</b>	<b>272.313,82</b>	<b>0,00</b>	<b>0,00</b>	<b>0,00</b>	<b>0,00</b>
3	2	HBC-3HEI2AC-LO	0,00	0,00	0,00	1.094.420,07	1.094.420,07	0,00	0,00	0,00	0,00	0,00	
3	2	HBC-3HEI2AC-W1	914.673,92	-99.005,55	815.668,37	1.911.734,16	1.814.306,66	913.095,87	882.845,87	30.250,00	0,00	0,00	
3	2	HBC-3HEI2AC-LO	0,00	0,00	0,00	0,00	0,00	0,00	0,00	0,00	0,00		
3	2	HBC-3HEI2AC-W1	0,00	0,00	0,00	0,00	0,00	0,00	0,00	0,00	0,00		
		<b>Subtotaal KMSKA</b>	<b>914.673,92</b>	<b>-99.005,55</b>	<b>815.668,37</b>	<b>3.006.154,23</b>	<b>2.908.726,73</b>	<b>913.095,87</b>	<b>882.845,87</b>	<b>30.250,00</b>	<b>0,00</b>	<b>0,00</b>	
3	2	HBD-3HEI2AC-LO	0,00	0,00	0,00	348.536,23	348.536,23	0,00	0,00	0,00	0,00		
3	2	HBD-3HEI2AC-W1	109.160,30	-21.450,59	87.709,71	653.770,31	640.430,69	101.049,33	101.049,33	0,00	0,00		
3	2	HDD-3HEI2AC-LO	0,00	0,00	0,00	0,00	0,00	0,00	0,00	0,00			
3	2	HDD-3HEI2AC-W1	0,00	0,00	0,00	0,00	0,00	0,00	0,00	0,00			
		<b>Subtotaal Kasteel van Gaasbeek</b>	<b>109.160,30</b>	<b>-21.450,59</b>	<b>87.709,71</b>	<b>1.002.306,54</b>	<b>988.966,92</b>	<b>101.049,33</b>	<b>101.049,33</b>	<b>0,00</b>	<b>0,00</b>		
3	2	HBE-3HEI2AC-LO	0,00	0,00	0,00	137.273,91	137.273,91	0,00	0,00	0,00			
3	2	HBE-3HEI2AC-W1	104.615,63	-49,02	104.566,61	743.039,27	750.812,08	96.793,80	96.793,80	0,00	0,00		
3	2	HDE-3HEI2AC-LO	0,00	0,00	0,00	0,00	0,00	0,00	0,00	0,00			
3	2	HDE-3HEI2AC-W1	-153,33	0,00	-153,33	0,00	0,00	-153,33	-153,33	0,00	0,00		
		<b>Subtotaal Alden Biesen</b>	<b>104.462,30</b>	<b>-49,02</b>	<b>104.413,28</b>	<b>880.313,18</b>	<b>888.085,99</b>	<b>96.640,47</b>	<b>96.640,47</b>	<b>0,00</b>	<b>0,00</b>		
3	2	HBI-3HGI2AD-WT	22.565,54	-16.651,36	5.914,18	506.371,09	471.445,74	40.839,53	40.839,53	0,00	0,00		
3	2	HBI-3HGI2ZZ-LO	0,00	0,00	0,00	680.713,54	680.713,54	0,00	0,00	0,00			
3	2	HCI-3HGI2AD-WT	0,12	0,00	0,12	0,00	0,00	0,12	0,12	0,00			
3	2	HCI-3HGI2ZZ-LO	0,00	0,00	0,00	0,00	0,00	0,00	0,00	0,00			
3	2	HCI-3HGI2ZZ-WT	0,00	0,00	0,00	0,00	0,00	0,00	0,00	0,00			
		<b>Subtotaal Uitleendienst Kampeermate</b>	<b>22.565,66</b>	<b>-16.651,36</b>	<b>5.914,30</b>	<b>1.187.084,63</b>	<b>1.152.159,28</b>	<b>40.839,65</b>	<b>40.839,65</b>	<b>0,00</b>	<b>0,00</b>		
3	2	LBC-3LCH2AA-WT	4.602.536,65	-248.506,20	4.354.030,45	3.179.604,19	3.297.578,68	4.236.055,96	4.159.030,24	77.025,72	0,00		
3	2	LBC-3LCH2AB-IS	0,00	0,00	0,00	0,00	0,00	0,00	0,00	0,00			
3	2	LBC-3LCH2AB-W1	1.001.112,30	-31.533,26	969.577,04	686.013,23	641.942,22	1.013.648,05	903.531,96	110.116,09	0,00		
3	2	LBC-3LCH2AC-W1	17.239.629,00	-8.099.005,97	9.140.623,03	9.470.774,29	9.708.858,74	9.402.538,58	9.060.713,54	174.591,03	160.718,61		
3	2	LBC-3LCH2AD-IS	0,00	0,00	0,00	0,00	0,00	0,00	0,00	0,00			
3	2	LBC-3LCH2AD-WT	668.225.854,78	-1.665.883,30	666.559.971,48	138.614.003,15	60.683.463,59	744.490.511,04	157.148.099,36	98.571.674,38	355.480.810,00		
3	2	LBC-3LCH2AE-WT	0,00	176.321,50	176.321,50	1.244.435,64	1.419.353,28	1.403,86	1.403,86	0,00	0,00		



AFD	Aard	Begrotingsartikel	Encours 31/12/2015	Annulatie/Toe- voeging	Overgedragen verbindtissen	Verbindtissen 2016 (1)	Verplichtingen	Encours 31/12/2016	Betaalkalender 2017	Betaalkalender 2018	Betaalkalender 2019	Betaalkalender 2020	Betaalkalender 2021
3	2	LBC-3LCH2AF-WT	138.963.053,05	1.104.173,83	140.067.226,88	58.724.079,44	54.977.145,64	143.814.160,68	137.952.924,34	3.691.244,80	1.856.751,05	313.740,49	0,00
3	2	LBC-3LCH2AG-WT	647.951,91	-1.266,13	646.685,78	610.106,85	656.508,47	600.284,16	543.921,73	26.361,69	15.000,37	15.000,37	0,00
3	2	LBC-3LCH2AI-WT	2.944.750,59	-1.410,85	2.943.339,68	623.182,20	898.404,92	2.668.116,96	1.930.726,92	183.261,18	554.128,86	0,00	0,00
3	2	LBC-3LCH2AJ-WT	0,00	0,00	0,00	0,00	0,00	0,00	0,00	0,00	0,00	0,00	0,00
3	2	LBC-3LCH2AK-WT	12.135.528,52	-415.243,75	11.720.284,77	2.200.000,00	2.200.000,00	11.720.284,77	11.720.284,77	0,00	0,00	0,00	0,00
3	2	LBC-3LCH2AL-WI	0,00	0,00	0,00	3.444.411,58	3.444.411,58	0,00	0,00	0,00	0,00	0,00	0,00
3	2	LBC-3LCH2AM-WT	42.348.496,57	0,00	42.348.496,57	9.540.000,00	8.957.328,51	42.931.168,06	2.766.230,35	0,00	0,00	40.164.937,71	0,00
3	2	LBC-3LCH2AN-WT	3.944.476,90	-21,94	3.944.454,96	0,00	59.853,25	3.884.601,71	3.884.601,71	0,00	0,00	0,00	0,00
3	2	LBC-3LCH2AO-WT	0,00	0,00	0,00	146.043.000,00	146.043.000,00	0,00	0,00	0,00	0,00	0,00	0,00
3	2	LBC-3LCH2AP-IS	26.500.996,72	-2.670.368,07	23.830.628,70	15.400.218,72	14.865.340,38	24.415.507,04	12.315.049,04	6.541.500,00	3.940.668,00	1.078.290,00	540.000,00
3	2	LBC-3LCH2AQ-IS	0,00	0,00	0,00	0,00	971,88	971,88	0,00	0,00	0,00	0,00	0,00
3	2	LBC-3LCH2AR-IS	0,00	0,00	0,00	161.000,00	161.000,00	0,00	0,00	0,00	0,00	0,00	0,00
3	2	LBC-3LCH2AV-IS	1.804.225,18	0,00	1.804.225,18	0,00	0,00	1.804.225,18	1.804.225,18	0,00	0,00	0,00	0,00
3	2	LBC-3LCH2AW-IS	99.549.999,52	0,00	99.549.999,52	36.286.000,00	33.269.117,17	102.566.882,35	20.175.066,54	82.391.815,81	0,00	0,00	0,00
3	2	LBC-3LCH2AY-IS	477.991,75	-444.031,87	33.059,88	156.000,00	56.447,33	132.612,55	132.612,55	0,00	0,00	0,00	0,00
3	2	LBC-3LCH2AZ-IS	22.031.052,42	-232.502,27	21.798.550,15	9.427.153,55	15.099.690,27	26.126.013,43	19.692.530,42	1.996.198,46	4.312.284,55	125.000,00	0,00
3	2	LBC-3LCH2ZF-WT	0,00	0,00	0,00	0,00	0,00	0,00	0,00	0,00	0,00	0,00	0,00
3	2	LDC-3LCH2AF-WT	1.014.650,32	-219.683,50	794.966,82	4.007.383,48	3.769.877,46	1.032.472,84	1.032.472,84	0,00	0,00	0,00	0,00
Subtotaal Minifonds			1.043.437.306,37	-12.699.863,73	1.030.737.442,39	449.818.338,20	359.710.293,37	1.120.840.487,22	385.223.425,35	193.763.789,16	366.320.361,44	75.969.229,79	99.563.681,48
3	2	DBA-3DEA2AH-WT	0,00	0,00	0,00	0,00	0,00	0,00	0,00	0,00	0,00	0,00	0,00
3	2	DBA-3DEA2AI-PA	0,00	0,00	0,00	0,00	0,00	0,00	0,00	0,00	0,00	0,00	0,00
Subtotaal Fonds Microfinanciering			0,00	0,00	0,00	0,00	0,00	0,00	0,00	0,00	0,00	0,00	0,00
3	2	MBU-3MDF2AB-WT	0,00	0,00	0,00	0,00	0,00	0,00	0,00	0,00	0,00	0,00	0,00
3	2	MBU-3MEF2ZZ-IS	0,00	0,00	0,00	0,00	0,00	0,00	0,00	0,00	0,00	0,00	0,00
3	2	MBU-3MF2AA-WT	4.053.330,15	-18.473,48	4.034.856,67	4.601.571,80	4.561.708,13	4.074.720,34	4.038.582,33	36.138,01	0,00	0,00	0,00
3	2	MBU-3MF2AD-WT	12.967.866,75	-1.123.620,26	11.844.246,49	9.252.339,81	8.944.508,32	12.152.077,98	11.736.718,17	410.859,81	4.500,00	0,00	0,00
3	2	MBU-3MF2AE-WT	0,00	0,00	0,00	0,00	0,00	0,00	0,00	0,00	0,00	0,00	0,00
3	2	MBU-3MF2AZ-LO	0,00	0,00	0,00	200.762,28	200.762,28	0,00	0,00	0,00	0,00	0,00	0,00
3	2	MBU-3MF2ZZ-PR	222.243,09	-212.496,18	9.746,91	0,00	0,00	9.746,91	9.746,91	0,00	0,00	0,00	0,00
3	2	MBU-3MFF2ZZ-RE	0,00	0,00	0,00	0,00	0,00	0,00	0,00	0,00	0,00	0,00	0,00
3	2	MBU-3MFF2ZZ-WT	0,00	210.061,68	210.061,68	0,00	0,00	210.061,68	210.061,68	0,00	0,00	0,00	0,00
3	2	MBU-3MIF2AF-WT	113.520.310,34	-547.300,98	112.973.009,36	93.151.236,97	78.703.836,59	127.420.409,74	107.255.116,32	19.437.783,14	559.585,22	167.925,06	0,00
3	2	MBU-3MIF2AL-WT	37.805.526,52	-136.741,36	37.668.785,16	27.487.526,27	31.938.547,78	33.217.763,65	33.073.763,65	72.000,00	72.000,00	0,00	0,00
3	2	MBU-3MIF2AU-IS	3.679.508,86	0,00	3.679.508,86	3.577.000,00	3.190.197,91	4.066.310,95	4.066.310,95	0,00	0,00	0,00	0,00
3	2	MCU-3MIF2AA-WT	17.026,85	0,00	17.026,85	118.000,00	82.087,98	47.938,87	47.938,87	0,00	0,00	0,00	0,00
3	2	MCU-3MIF2AD-WT	57.232.107,74	-3.434.028,65	53.798.079,09	22.138.636,60	20.082.605,39	55.854.110,30	55.251.499,98	602.610,32	0,00	0,00	0,00
3	2	MCU-3MIF2ZZ-IS	0,00	0,00	0,00	0,00	0,00	0,00	0,00	0,00	0,00	0,00	0,00
3	2	MDU-3MHF2AC-WI	1.736.314,08	-69.258,79	1.667.055,29	6.553.603,28	6.041.558,35	2.179.100,22	2.072.905,85	106.194,37	0,00	0,00	0,00
3	2	MDU-3MHF2AD-WT	949.541.040,17	-14.996.867,10	934.544.173,07	437.881.294,45	348.779.210,84	1.023.646.256,68	1.005.251.394,25	18.344.762,43	50.100,00	0,00	0,00
3	2	MDU-3MHF2AE-WI	6.050,57	0,00	6.050,57	5.106,06	5.106,06	6.050,57	6.050,57	0,00	0,00	0,00	0,00
3	2	MDU-3MHF2AF-WT	6.645.195,60	0,00	6.645.195,60	0,00	6.645.195,60	0,00	0,00	0,00	0,00	0,00	0,00
3	2	MDU-3MHF2AG-WT	0,00	135.772.855,59	135.772.855,59	23.837.465,75	44.633.947,52	114.976.373,82	114.976.373,82	0,00	0,00	0,00	0,00
3	2	MDU-3MHF2AW-IS	1.535.831,82	0,00	1.535.831,82	525.000,00	647.518,56	1.413.313,26	1.413.313,26	0,00	0,00	0,00	0,00
Subtotaal VIF			1.188.957.352,54	115.444.130,47	1.304.401.483,01	629.329.543,27	554.456.791,31	1.379.274.234,97	1.339.409.776,61	39.010.348,08	681.685,22	172.425,06	0,00
3	2	MCD-3MAF2ZZ-LO	0,00	0,00	0,00	59.597.615,00	59.591.166,05	6.448,95	0,00	0,00	0,00	0,00	6.448,95
3	2	MCD-3MAF2ZZ-WT	6.267,00	0,00	6.267,00	2.488.933,00	2.483.454,78	11.745,77	0,00	0,00	0,00	0,00	11.745,77
3	2	MCD-3MIF2AI-WT	0,00	0,00	0,00	2.621.075,00	2.621.075,31	0,31	0,00	0,00	0,00	0,00	-0,31
3	2	MCD-3MIF2AX-IS	0,00	0,00	0,00	34.790.000,00	34.790.000,00	0,00	0,00	0,00	0,00	0,00	0,00
3	2	MCD-3MIF2ZZ-PR	163.767,00	0,00	163.767,00	377.485,00	381.168,85	160.083,15	0,00	0,00	0,00	0,00	160.083,15
3	2	MCD-3MIF2ZZ-WT	0,00	0,00	0,00	1.524.593,00	1.523.381,14	1.151,86	0,00	0,00	0,00	0,00	1.151,86
Subtotaal Loadsweten			170.034,00	0,00	170.034,00	101.399.641,00	101.390.245,63	179.429,37	0,00	0,00	0,00	0,00	179.429,37
3	2	MCF-3MAF2ZZ-LO	477.973,00	-197.912,00	279.061,00	31.065.804,00	30.939.184,44	349.680,00	349.680,00	0,00	0,00	0,00	0,00
3	2	MCE-3MAF2ZZ-WT	379.900,00	38.817,00	341.083,00	2.769.234,00	2.724.654,26	385.663,00	385.663,00	0,00	0,00	0,00	0,00
3	2	MCE-3MIF2AI-WT	23.724.678,00	-1.460.769,00	22.263.915,00	21.474.222,00	25.732.904,38	18.505.233,00	16.176.683,00	1.483.000,00	660.250,00	185.000,00	0,00

AFD.	Aard	Begrotingsartikel	Encours 31/12/2015	Annulatie/Toevoeging	Overgedragen verbintenissen	Verbindenissen 2016 (1)	Verplichtingen	Encours 31/12/2016	Betaalkalender 2017	Betaalkalender 2018	Betaalkalender 2019	Betaalkalender 2020	Betaalkalender 2021
3	2	MCE-3MIF2AS-IS	0,00	0,00	0,00	10.875.000,00	10.875.000,00	0,00	0,00	0,00	0,00	0,00	0,00
3	2	MCE-3MIF2AS-WT	0,00	0,00	0,00	0,00	0,00	0,00	0,00	0,00	0,00	0,00	0,00
		Subtotaal Vloot	24.527.551,00	-1.697.492,00	22.830.059,00	66.182.260,00	69.771.743,08	19.240.576,00	16.911.996,00	1.483.000,00	660.250,00	185.000,00	0,00
3	2	NCZ-3NDH2AE-LO	0,00	0,00	0,00	0,00	0,00	0,00	0,00	0,00	0,00	0,00	0,00
3	2	NCZ-3NDH2AE-WT	20.079,57	0,00	20.079,57	2.670.679,32	2.270.265,17	420.493,72	470.493,72	0,00	0,00	0,00	0,00
3	2	NCZ-3NDH2AG-WI	0,00	0,00	0,00	1.223.237,18	1.096.347,89	126.889,29	126.889,29	0,00	0,00	0,00	0,00
3	2	NCZ-3NDH2AH-WT	0,00	0,00	0,00	129.453,79	0,00	129.453,79	129.453,79	0,00	0,00	0,00	0,00
		Subtotaal Grondfonds	20.079,57	0,00	20.079,57	4.023.370,29	3.366.613,06	676.836,80	676.836,80	0,00	0,00	0,00	0,00
3	2	NEY-3NEC2AB-WI	344.265,45	0,00	344.265,45	37.295,50	37.295,50	344.265,45	344.265,45	0,00	0,00	0,00	0,00
		Subtotaal Bestrijding Urhuissettinge	344.265,45	0,00	344.265,45	37.295,50	37.295,50	344.265,45	344.265,45	0,00	0,00	0,00	0,00
3	2	NE7-3NEC2AB-WI	0,00	0,00	0,00	13.721.815,43	13.721.815,43	0,00	0,00	0,00	0,00	0,00	0,00
		Subtotaal Urgentieplan soc. Huisvest	0,00	0,00	0,00	13.721.815,43	13.721.815,43	0,00	0,00	0,00	0,00	0,00	0,00
3	2	NFZ-3NAA2ZZ-LO	-0,17	0,00	-0,17	158.586,35	158.586,35	-0,17	-0,17	0,00	0,00	0,00	0,00
3	2	NFZ-3NAA2ZZ-RE	0,00	0,00	0,00	0,00	0,00	0,00	0,00	0,00	0,00	0,00	0,00
3	2	NFZ-3NAA2ZZ-WI	28.978,08	-26.910,55	2.067,53	18.015,67	17.761,47	2.321,73	2.321,73	0,00	0,00	0,00	0,00
3	2	NFZ-3NFA2ZZ-RE	0,00	0,00	0,00	0,00	0,00	0,00	0,00	0,00	0,00	0,00	0,00
3	2	NFZ-3NFA2ZZ-WI	8.508,80	0,00	8.508,80	0,00	0,00	8.508,80	8.508,80	0,00	0,00	0,00	0,00
		Subtotaal VIOE	37.486,71	-26.910,55	10.576,16	176.602,02	176.347,82	10.830,36	10.830,36	0,00	0,00	0,00	0,00
3	2	NGZ-3NAX2AA-WI	0,00	0,00	0,00	0,00	0,00	0,00	0,00	0,00	0,00	0,00	0,00
3	2	NGZ-3NAX2ZZ-IS	0,00	0,00	0,00	0,00	0,00	0,00	0,00	0,00	0,00	0,00	0,00
3	2	NGZ-3NAX2ZZ-LO	0,00	0,00	0,00	0,00	0,00	0,00	0,00	0,00	0,00	0,00	0,00
3	2	NGZ-3NAX2ZZ-PR	0,00	0,00	0,00	0,00	0,00	0,00	0,00	0,00	0,00	0,00	0,00
3	2	NGZ-3NAX2ZZ-WI	-6,90	7,08	0,18	0,00	0,00	0,18	0,18	0,00	0,00	0,00	0,00
		Subtotaal Herstellfonds	-6,90	7,08	0,18	0,00	0,00	0,18	0,18	0,00	0,00	0,00	0,00
		Totaal afdeling 3 (2)	2.299.391.254,64	-88.206.805,64	2.387.598.060,28	1.339.877.334,60	1.171.636.496,94	2.535.838.898,02	1.777.819.118,42	234.287.387,24	367.662.296,66	76.326.654,85	99.743.110,85
4	2	CB0-4CEB2AA-LE	0,01	-1.154,34	-1.154,33	1.303.361.960,55	1.303.361.960,55	-1.154,33	-1.154,33	0,00	0,00	0,00	0,00
		Totaal afdeling 4	0,01	-1.154,34	-1.154,33	1.303.361.960,55	1.303.361.960,55	-1.154,33	-1.154,33	0,00	0,00	0,00	0,00
		Algemeen totaal	4.862.104.502,04	-339.627.866,21	4.901.732.388,25	42.353.619.010,98	42.016.705.881,52	5.238.645.517,79	4.190.851.412,39	236.037.472,98	405.092.348,18	170.648.034,42	111.678.663,26

(1) In de kolom Verbindenissen werd, in tegenstelling tot in Vol21a, geen verrekening gedaan voor de negatieve beschikbare middelen op overdracht.

- (2) Voor de DAB's Loodswezen en Vloot wordt in OraFin gewerkt met verzamelboekingen. De verbintenissen kunnen hierdoor niet uit OraFin gehaald worden. De verbintenissen werden aangepast aan de cijfers van de uitvoeringsrekening van de betrokken DAB's.

## Ministerie Vlaamse Gemeenschap

AANSLUITING ECONOMISCH- MET BEGROTINGSRESULTAAT  
EN ESR-VORDERINGENSALDO

gebaseerd op art. 45, 4° van het Rekendecreet

## Te bestemmen economisch resultaat (+/-)

Bedrag	
	1.001.980.436

## Verlichtingen zonder impact op het begrotingsresultaat

Afschrijvingen op vast act/va (-)	11.819.838
Terugneming van afschrijvingen (+)	
Waardeverminderingen op vaste activa (+)	52.801.325
Waardeverminderingen op voorraden en bestellingen (+)	
Terugneming van waardeverminderingen (-)	
Voorzietingen voor uitgaven die nog niet vast staan (+)	
Verrekening van voorzieningen voor uitgaven die nog niet vast staan (-)	
Voorraadwijziging (+/-)	
Provisie niet-opgenomen vakantiedagen (+/-)	
Verrekening kapitaalsubsidies eigen investeringen (-)	
<i>Andere (nader toe te lichten)</i>	
<i>Beginbalansen en inkantelingen</i>	-12.925.613
<i>Correctieboekingen vaste activa</i>	-754.794
<i>Correctieboekingen lonen</i>	725.688
<i>Meerwaarden op buitengebruikstellingen FA</i>	-127.476.630
<i>Opname schuld lening UZ Gent in boekhouding VG</i>	52.319.623
<i>Aflossing lening Amoras - overboeking 615065 naar 423000 amoras</i>	-4.338.863
<i>Correctie boeking lidgelden De Warande</i>	29.150
<i>Rolende voorheffing SOFI I en II</i>	-246
<i>intresten SOFI I en SOFI II</i>	-14.745
<i>Opname erfpacht Kaaitheater in balans VG</i>	-10.823.952
<i>Correctie saldo terugvorderbare voorschotten VLM 2015</i>	-1.227.579
<i>Correctie openzetten saldo rollend fonds participaties</i>	201.512
<i>Correctie vastrentende effecten: waardering aan nominale waarde</i>	10.620.000
<i>Waardecorrectie Dexia-aandelen</i>	1.986.572
<i>Overige</i>	139.705

## Verlichtingen met uitsluitend impact op het begrotingsresultaat (niet op bedrijfseconomisch resultaat)

Investeringen in immateriële en materiële vaste activa (-)	263.586.316
Financiële vaste activa (deelnemingen en anderel) (-)	-12.500.426
Opname van leningen (+)	1.602.500.000
Afbetaling kapitaalgedeelte leningen (-)	-1.905.422.115
Aangaan kapitaalverhoging in cash (+)	
Terugbetaling kapitaal of uitgiftepremie in cash (-)	
Reservefondsbewegingen (-/+)	
Kapitaalsubsidies eigen investeringen (+)	
<i>Andere (nader toe te lichten)</i>	
<i>Leningen toegekend aan VMSW</i>	-1.000.000.000
<i>Aflossingen leningen VMSW</i>	27.910.601
<i>Lening Schoolinvest</i>	-435.893.968
<i>Dividenden NV T-groep (nog niet opgenomen in kapitaal)</i>	-5.200.000
<i>Vereffening Nautinvest</i>	846.049
<i>Deelneming in Schoolinvest</i>	-250.000.000
<i>Renteloze leningen Vlaamse Woningfonds</i>	-320.000.000
<i>FRGE (Energie leningen)</i>	-5.194.524
<i>Terugvorderbare voorschotten VLM</i>	-907.859
<i>Terugvorderbaar voorschot Waterwegen en Zeekanaal</i>	-862.000
<i>Toevoegingen rollende fondsen vertegenwoordigers in het buitenland</i>	-48.000
<i>Kasvoorschotten en rollende fondsen vertegenwoordigers in het buitenland op KT</i>	26
<i>Terugbetalingen kapitaal leningen ikv Fonds Vlaanderen-Azië</i>	166.522
<i>ESF - Europese subsidies/lening van Vlaanderen aan Europa</i>	-1.805.677
<i>Verkoop aandelen DG Infra Yield</i>	915.864
<i>Overdracht lening DG Infra Yield lening Toekomstfonds aan Aandelen Capital-E (VVF-IMEC)</i>	6.411.068
<i>Aandelen Capital-E (VVF-IMEC)</i>	-50.000
<i>Verkoop vastrentende effecten ex-Pensioenfondsen</i>	11.005.782

## Begrotingsresultaat

berekend na aansluiting  
volgens uitvoeringsrekening

	-876.479.549
	-876.479.549

0

**Ministerie Vlaamse Gemeenschap**

**TOELICHTING**

In een afzonderlijk Word- en/of Excelbestand komt conform artikel 31, 4° en artikel 45, 5° van het Rekendecreet van 8 juli 2011 de toelichting bij de balans, resultatenrekening en uitvoering van de begroting.

De toelichting moet commentaar bevatten waarin een getrouw beeld wordt gegeven van gang van zaken van het boekjaar, daaraan toegevoegd, gebeurtenissen na balansdatum tot en met indiening. Doelstellingen:

- Feiten en gebeurtenissen in ruimere dan financiële context plaatsen;
  - Werkelijk beeld geven van gebeuren binnen onderneming.
- Verder wordt bij de vermelde gegevens in vol. 1. tot en met vol. 4 additionele informatie, uitleg of verklaringen gegeven voor zover de ertoe behorende detaillering in vol. 5 tot en met vol. 29 dit nog niet bevat.

**Verslag Bedrijfsrevisor**

*Uw rekening wordt geïviseerd door een bedrijfsrevisor?*

**Neen** Indien ja, en uw verslag is nog niet mee opgenomen bij neerlegging NBB, gelieve het verslag toe te voegen of na te sturen

**Verslag Regeringsafgevaardigde Financiën en Begroting**

*Uw rekening wordt geïviseerd door een regeringsafgevaardigde?*

**nee** Indien ja, gelieve het verslag toe te voegen

**Statutaire Jaarrekening**

**JA** Gelieve uw neergelegde statutaire jaarrekening bij NBB/griffie rechtbank van Koophandel aan te leveren in pdf en in xbrl formaat  
Proef- en Saldi Balans  
bijhorend jaarverslag en toelichtingen

## RECHTSPERSOON

## FINANCIËLE RECONCILIATIE

Bankrekening	Economische Rekening	Saldo
OV BE59 0550 0222 3026	530040	11.700,57
FB BE84 0912 2220 0959	550338 overgeboekt naar 433000	528.368,51
FB BE59 0912 2503 0026	550340 overgeboekt naar 433000	5.003.273,37
CRU BE61 3751 1109 7617	550600 overgeboekt naar 433000	-635.932.268,47
LV BE31 3751 1110 1455	550621 overgeboekt naar 433000	-162.512.831,77
MOW BE39 3751 1109 7819	550631 overgeboekt naar 433000	2.363.636,98
MOW BE62 3751 1110 2061	550633 overgeboekt naar 433000	7.942.101,51
MOW BE51 3751 1110 2162	550634 overgeboekt naar 433000	63.453.811,57
FB BE22 3751 1110 0647	550639 overgeboekt naar 433000	2.121.268,11
FB BE90 3751 1174 9032	550702 overgeboekt naar 433000	7.217.625,62
<b>TOTAAL</b>		<b>-709.803.314</b>

**BIJLAGE 6:**  
ESR-geconsolideerde rekening



**Bijlage: Toelichting ESR geconsolideerde rekening 2016.**

In de algemene rekening wordt de stand gegeven van het begrotingsresultaat en het bedrijfseconomisch resultaat. Het begrotingsresultaat wordt bepaald als het verschil tussen de aangerekende vorderingen en de aangerekende uitgaven. Hierbij wordt het onderscheid gemaakt tussen de uitvoering op het niveau van de begroting MVG enerzijds en op het niveau van de DAB's anderzijds. De opname van leningen en de uitgaven op titel III worden apart vermeld.

Om tot het vorderingensaldo van de Vlaamse overheid te komen worden volgende berekeningen uitgevoerd.

1. De ESR 9 verrichtingen worden geneutraliseerd, zijnde de opname van leningen en aflossing van schuld.
2. De vorderingen en uitgaven in het kader van de kredietverleningen en deelnemingen (ESR code 8) worden geneutraliseerd.
3. Tot slot worden de interne stromen uit het begrotingsresultaat gehaald. De ontvangsten die ontvangen worden van de te consolideren instellingen en de uitgaven die aan dezelfde instellingen worden gedaan, zijn geen ESR ontvangsten of uitgaven.

In tweede instantie worden er een aantal correcties m.b.t. aanrekeningsmoment uitgevoerd.

Om tot een geconsolideerd ESR-vorderingensaldo te komen voor de Vlaamse overheid, wordt het ESR-vorderingensaldo van de andere te consolideren instellingen bepaald en toegevoegd. Aangezien de instellingen in grote mate afhankelijk zijn van de dotaties van de Vlaamse Gemeenschap, is hun vorderingensaldo sterk negatief.

Hierna volgt een overzicht van de overgang van het begrotingsresultaat naar het vorderingensaldo incl. effect verstrengd begrotingstoezicht in duizend euro. De correcties zijn gebaseerd op de door het INR toegepaste correcties.



<b>1. Begrotingsresultaat 2016</b>	
<b>Begrotingsuitvoering exclusief DAB's</b>	
Opbrengsten	38.339.598
Uitgaven	-39.541.707
<b>Begrotingsresultaat</b>	<b>-1.202.109</b>
Opname lening	1.602.500
Aflossing schuld	-1.303.362
<b>Saldo lening</b>	<b>299.138</b>
<b>Begrotingsresultaat incl. aflossing schuld en opname lening</b>	<b>-902.971</b>
<b>Begrotingsuitvoering DAB's</b>	
Opbrengsten	1.198.128
Uitgaven	-1.171.636
<b>Begrotingsresultaat DAB's</b>	<b>26.491</b>
<b>Begrotingsuitvoering</b>	<b>-876.480</b>
<b>2. Berekening vorderingensaldo 2016</b>	
<b>Algemene rekening</b>	<b>-876.480</b>
<b>ESR-matige berekening</b>	
ESR 9 verrichtingen (opname en aflossing lening)	-298.360
ESR 8 verrichtingen (kredietverleningen en deelnemingen)	1.594.887
Interne stromen (dotaties)	8.070.236
<b>Totaal</b>	<b>9.366.762</b>
<b>Correcties</b>	
Correctie gewestbelastingen en BFW	-422.176
Correctie opbrengsten verkeersboeten	-120.933
Correctie aanrekening klimaatfonds	-163.678
Sluis Terneuzen	59.500
Herclassificatie alternatieve financiering VIPA	86.327
Ziekenhuisinfr. A1/A3	240.078
Overige correcties	17.862
<b>Totaal correcties</b>	<b>-303.019</b>
<b>ESR-vorderingensaldo instellingen</b>	<b>-7.745.375</b>
<b>Vorderingensaldo economische hergroepering in duizend euro (incl. boekingen 6de staatshervorming)</b>	<b>441.889</b>
Bouwuitgaven binnen DBFM Scholen van Morgen	-538.555
Overheidsactiva binnen kader van PPS	-13.777
Herclassificaties kredietverleningen en deelnemingen	-41.227
Universiteiten en hogescholen	74.003
Overige correcties	-31.858
<b>Vorderingensaldo incl. effect verstrengd begrotingstoezicht</b>	<b>-109.525</b>
<b>Voorlopige definitieve uitvoering zoals meegedeeld aan VP op 17 mei 2017</b>	<b>-82.600</b>
<b>Vershil vs huidig vorderingensaldo (te wijten aan afrekeningen federale operatoren na mei en aanpassingen van ESR-correcties door INR)</b>	<b>-26.925</b>

ECONOMISCHE HERGROEPERING  
VAN DE BEGROTINGSVERRICHTINGEN - ONTVANGSTEN

Entiteit	Vlaamse Gemeenschap
Jaar	afsluiting 2016
Munteenheid	duizend euro

Econ. code	(Sub-) groep	OMSCHRIJVING	Algemene begroting	DAB	Fondsen en autonome instellingen	TOTAAL
0600	006	NIET-VERDEELDE ONTVANGSTEN Ontvangsten te verdelen over de hoofdgroepen 1 tot en met 9	0	0	0	0

ECONOMISCHE HERGROEPERING  
VAN DE BEGROTINGSVERRICHTINGEN - ONTVANGSTEN

Entiteit	Vlaamse Gemeenschap
Jaar	afsluiting 2016
Munteenheid	duizend euro

Rekening "LOPENDE ONTVANGSTEN"

Econ. code	(Sub-) groep	OMSCHRIJVING	Algemene begroting	DAB	Fondsen en autonome instellingen	TOTAAL
	1	<b>LOPENDE ONTVANGSTEN VAN GOEDEREN EN DIENSTEN</b>	<b>136.489</b>	<b>106.654</b>	<b>810.225</b>	<b>1.053.368</b>
	16	Verkoop van niet-duurzame goederen en diensten	135.961	105.427	809.817	1.051.206
	16.1	Verkoop van niet-duurzame goederen en diensten aan andere sectoren dan de overheidssector	57.676	85.504	593.529	736.709
1611		<i>Aan bedrijven</i>	28.334	84.077	236.899	349.310
1612		<i>Aan vzw's ten behoeve van de gezinnen en aan gezinnen</i>	24.548	1.401	298.368	324.316
1613		<i>Aan het buitenland</i>	4.794	26	58.263	63.084
	16.2	Verkoop van niet-duurzame goederen en diensten binnen de overheidssector	78.285	19.923	216.288	314.496
1620		<i>Verkoop van niet-duurzame goederen en diensten binnen de overheidssector</i>	78.285	19.923	216.288	314.496
	18	Ontvangsten afkomstig van wegen- en waterbouwkundige werken	527	1.227	408	2.162
1810		Ontvangsten van andere sectoren dan de overheidssector	285	1.226	152	1.663
1820		Ontvangsten binnen de overheidssector	242	1	256	499
	19	Productie van investeringsgoederen in eigen beheer	0	0	0	0
1900		Productie van investeringsgoederen in eigen beheer	0	0	0	0

[210]

**ECONOMISCHE HERGROEPERING  
VAN DE BEGROTINGSVERRICHTINGEN - ONTVANGSTEN**

Entiteit	Vlaamse Gemeenschap
Jaar	afsluiting 2016
Munteenheid	duizend euro

Econ. code	(Sub-) groep	OMSCHRIJVING	Algemene begroting	DAB	Fondsen en autonome instellingen	TOTAAL
	<b>2</b>	<b>RENTEN EN INKOMSTEN UIT EIGENDOM</b>	<b>49.283</b>	<b>57.739</b>	<b>406.249</b>	<b>513.271</b>
	26	Rente van overheidsvorderingen	15.755	0	331.017	346.771
2610		Rente-ontvangsten van andere sectoren dan de overheidssector	15.553		314.250	329.803
2620		Rente-ontvangsten binnen de overheidssector	202		16.767	16.968
	28	Overige opbrengsten uit vermogen	33.529	57.739	75.232	166.499
2810		Concessies	13	48.180	44.261	92.454
2820		Dividenden	33.505	8.369	28.220	70.094
2830		Huurgelden van gronden	10	1.190	2.751	3.951

**ECONOMISCHE HERGROEPERING  
VAN DE BEGROTINGSVERRICHTINGEN - ONTVANGSTEN**

Entiteit	Vlaamse Gemeenschap
Jaar	afsluiting 2016
Munteenheid	duizend euro

Econ. code	(Sub-) groep	OMSCHRIJVING	Algemene begroting	DAB	Fondsen en autonome instellingen	TOTAAL
	3	<b>INKOMENSOVERDRACHTEN VAN ANDERE SECTOREN</b>	<b>12.596.242</b>	<b>157.856</b>	<b>315.112</b>	<b>13.069.210</b>
	36	Indirecte belastingen en heffingen	4.639.071	137.993	41.241	4.818.305
3610		Invoerrechten				0
3620		Accijnzen en andere verbruiksbelastingen	1.132	1.921	43	3.095
3630		Belasting op de toegevoegde waarde			35.989	35.989
3640		Registratierechten	2.677.203	377		2.677.579
3650		Winsten van fiscale overheidsmonopolies of van openbare bedrijven met een monopolistisch karakter				0
3660		Verkeersbelasting	1.581.780			1.581.780
3670		Milieuheffingen		131.866		131.866
3680		Heffingen en belastingen op onroerende goederen, met uitzondering van de onroerende voorheffing	13.920	-79	4.866	18.708
3690		Diverse belastingen	365.036	3.908	344	369.288
	37	Directe belastingen en bijdragen gestort aan de socialezekerheidsinstellingen	7.718.944	19	211	7.719.174
3710		Directe belastingen ten laste van bedrijven, kredietinstellingen en verzekeringsmaatschappijen	104.938	19		104.957
3720		Directe belastingen ten laste van de gezinnen en vzw's ten behoeve van de gezinnen	7.611.905		29	7.611.934
3730		Socialezekerheidsbijdragen ten laste van werkgevers - overheid				0
3740		Socialezekerheidsbijdragen ten laste van andere werkgevers				0
3750		Socialezekerheidsbijdragen ten laste van werknemers	1.908		183	2.090
3760		Bijdragen voor het Fonds voor Overlevingspensioenen	193			193
3770		Andere verplichte bijdragen				0

[212]

**ECONOMISCHE HERGROEPERING  
VAN DE BEGROTINGSVERRICHTINGEN - ONTVANGSTEN**

Entiteit	Vlaamse Gemeenschap
Jaar	afsluiting 2016
Munteenheid	duizend euro

Econ. code	(Sub-) groep	OMSCHRIJVING	Algemene begroting	DAB	Fondsen en autonome instellingen	TOTAAL
	38	Overige inkomensoverdrachten van bedrijven, financiële instellingen, vzw's ten behoeve van de gezinnen en van gezinnen en ontvangen subsidies	234.639	19.668	237.301	491.606
3810		Van bedrijven	75.563	14.342	30.535	120.440
3820		Van kredietinstellingen	25		294	319
3830		Van verzekeringsmaatschappijen	131	4.492	2.513	7.136
3840		Van vzw's ten behoeve van de gezinnen	5.176	6	17.980	23.162
3850		Van gezinnen	153.744	827	185.978	340.548
3860		Ontvangen subsidies				0
	39	Inkomensoverdrachten van het buitenland	3.589	178	36.359	40.126
3910		Van EU-instellingen	2.697	117	35.765	38.579
3920		Van lidstaten van de EU (overheden)	404	53	241	699
3930		Van lidstaten van de EU (niet-overheden)	-62		348	286
3940		Van internationale instellingen andere dan de EU-instellingen	247		3	249
3950		Van landen andere dan de lidstaten van de EU (overheden)	303	8	-7	303
3960		Van landen andere dan de lidstaten van de EU (niet-overheden)			9	9

[213]

**ECONOMISCHE HERGROEPERING  
VAN DE BEGROTINGSVERRICHTINGEN - ONTVANGSTEN**

Entiteit	Vlaamse Gemeenschap
Jaar	afsluiting 2016
Munteenheid	duizend euro

Econ. code	(Sub-) groep	OMSCHRIJVING	Algemene begroting	DAB	Fondsen en autonome instellingen	TOTAAL
	<b>4</b>	<b>INKOMENSOVERDRACHTEN BINNEN DE OVERHEIDSECTOR</b>	<b>23.261.309</b>	<b>5.550</b>	<b>142.267</b>	<b>23.409.126</b>
	46 (a)	Inkomensoverdrachten binnen een institutionele groep	23.491	0	3.873	27.363
4610		Van de institutionele overheid				0
4620		Van niet-organieke begrotingsfondsen				0
4630		Van administratieve diensten met boekhoudkundige autonomie (ADBA)				0
4640		Van administratieve openbare instellingen (AOI)				0
4650		Van onderwijsinstellingen van de institutionele overheid	23.491		3.873	27.363
4660		Van vzw's van de overheid				0
4670		Van andere eenheden van de overheid				0
	47	Inkomensoverdrachten van de socialezekerheidsinstellingen	3.295	0	28.563	31.857
4710		Ouderdom, overlijden, nabestaanden				0
4720		Ziekte				0
4730		Invaliditeit en handicap				0
4740		Werkloosheid				0
4750		Gezinslasten				0
4760		Arbeidsongevallen en beroepsziekten			1	1
4770		Beroepsopleiding voor volwassenen				0
4780		Overige inkomensoverdrachten van de socialezekerheidsinstellingen	3.295		28.561	31.856

[214]

**ECONOMISCHE HERGROEPERING  
VAN DE BEGROTINGSVERRICHTINGEN - ONTVANGSTEN**

Entiteit	Vlaamse Gemeenschap
Jaar	afsluiting 2016
Munteenheid	duizend euro

Econ. code	(Sub-) groep	OMSCHRIJVING	Algemene begroting	DAB	Fondsen en autonome instellingen	TOTAAL
	48	Inkomensoverdrachten van lokale overheden	3.862	869	7.381	12.113
	48.1	Van provincies	4	0	2.957	2.961
4811		<i>Algemene bijdragen</i>			1.476	1.476
4812		<i>Specifieke bijdragen</i>	4		1.481	1.485
	48.2	Van gemeenten	3.339	9	4.417	7.765
4821		<i>Algemene bijdragen</i>	26		3.708	3.734
4822		<i>Specifieke bijdragen</i>	3.314	9	709	4.031
	48.4	Van vzw's van de lokale overheden	0	802	7	809
4840		<i>Van vzw's van de lokale overheden</i>		802	7	809
	48.5	Van overige lokale overheden	519	58	0	578
4851		<i>Politiezones</i>	35			35
4852		<i>OCMW's</i>	473			473
4853		<i>Intercommunales van de sector S.1313</i>				0
4854		<i>Hulpverleningszones</i>				0
4859		<i>Overige lokale overheden</i>	11	58		69
	49	Inkomensoverdrachten van andere institutionele groepen (federale overheid, gemeenschappen, gewesten, gemeenschapscommissies)	23.230.661	4.681	102.450	23.337.793
	49.1	Inkomensoverdrachten van de gemeenschapscommissies	0	0	2.531	2.531
4911		<i>Franse Gemeenschapscommissie</i>				0
4912		<i>Vlaamse Gemeenschapscommissie</i>			2.531	2.531
4913		<i>Gemeenschappelijke Gemeenschapscommissie</i>				0
	49.2	Inkomensoverdrachten van de gemeenschappen	0	0	0	0
4924		<i>Franse Gemeenschap</i>				0
4925		<i>Vlaamse Gemeenschap</i>				0
4926		<i>Duitstalige Gemeenschap</i>				0
	49.3	Inkomensoverdrachten van de gewesten	0	0	683	683
4934		<i>Waals Gewest</i>				0
4935		<i>Brussels Hoofdstedelijk Gewest</i>			683	683
	49.4	Inkomensoverdrachten van de federale overheid	23.230.661	4.681	99.236	23.334.578
4940		<i>Federale overheid</i>	23.230.661	4.681	99.236	23.334.578
	49.5	Inkomensoverdrachten van interregionale eenheden	0	0	0	0
4950		<i>Interregionale eenheden</i>				0
		<b>TOTAAL VAN DE LOPENDE ONTVANGSTEN</b>	<b>36.043.322</b>	<b>327.799</b>	<b>1.673.853</b>	<b>38.044.975</b>

[215]



**ECONOMISCHE HERGROEPING  
VAN DE BEGROTINGSVERRICHTINGEN - ONTVANGSTEN**

Entiteit	Vlaamse Gemeenschap
Jaar	afsluiting 2016
Munteenheid	duizend euro

**Rekening " KAPITAALONTVANGSTEN"**

Econ. code	(Sub-) groep	OMSCHRIJVING	Algemene begroting	DAB	Fondsen en autonome instellingen	TOTAAL
	<b>5</b>	<b>KAPITAALOVERDRACHTEN VAN ANDERE SECTOREN</b>	<b>1.355.110</b>	<b>0</b>	<b>65.390</b>	<b>1.420.500</b>
	56	Vermogensheffingen	1.334.503	0	7.219	1.341.722
5610		Van bedrijven			7.219	7.219
5620		Van kredietinstellingen				0
5630		Van verzekeringsmaatschappijen				0
5640		Van vzw's ten behoeve van de gezinnen				0
5650		Van gezinnen	1.334.503			1.334.503
	57	Kapitaaloverdrachten van bedrijven en financiële instellingen (exclusief vermogensheffingen)	14.931	0	23.755	38.685
5720		Overige kapitaaloverdrachten van bedrijven			23.755	23.755
5730		Overige kapitaaloverdrachten van kredietinstellingen	14.931			14.931
5740		Overige kapitaaloverdrachten van verzekeringsmaatschappijen				0
	58	Kapitaaloverdrachten van vzw's ten behoeve van de gezinnen en van gezinnen (exclusief vermogensheffingen)	138	0	764	902
5810		Van vzw's ten behoeve van de gezinnen			597	597
5820		Van gezinnen	138		167	305

[216]

**ECONOMISCHE HERGROEPERING  
VAN DE BEGROTINGSVERRICHTINGEN - ONTVANGSTEN**

Entiteit	Vlaamse Gemeenschap
Jaar	afsluiting 2016
Munteenheid	duizend euro

Econ. code	(Sub-) groep	OMSCHRIJVING	Algemene begroting	DAB	Fondsen en autonome instellingen	TOTAAL
	59	Kapitaaloverdrachten van het buitenland	5.538	0	33.652	39.190
5911		Van EU-instellingen: investeringsbijdragen	1.523		34.224	35.748
5912		Van EU-instellingen: overige kapitaaloverdrachten	113			113
5921		Van lidstaten van de EU (overheden): investeringsbijdragen	3.902		-694	3.208
5922		Van lidstaten van de EU (overheden): overige kapitaaloverdrachten			45	45
5930						
5941		Van lidstaten van de EU (niet-overheden): overige kapitaaloverdrachten				0
		Van internationale instellingen andere dan de EU-instellingen: investeringsbijdragen				0
5942		Van internationale instellingen andere dan de EU-instellingen: overige kapitaaloverdrachten				0
5951		Van landen andere dan de lidstaten van de EU (overheden): investeringsbijdragen				0
5952		Van landen andere dan de lidstaten van de EU (overheden): overige kapitaaloverdrachten			76	76
5960		Van landen andere dan de lidstaten van de EU (niet-overheden): overige kapitaaloverdrachten				0

[217]

**ECONOMISCHE HERGROEPERING  
VAN DE BEGROTINGSVERRICHTINGEN - ONTVANGSTEN**

Entiteit	Vlaamse Gemeenschap
Jaar	afsluiting 2016
Munteenheid	duizend euro

Econ. code	(Sub-) groep	OMSCHRIJVING	Algemene begroting	DAB	Fondsen en autonome instellingen	TOTAAL
	<b>6</b>	<b>KAPITAALOVERDRACHTEN BINNEN DE OVERHEIDSSECTOR</b>	<b>484</b>	<b>1.335</b>	<b>21.413</b>	<b>23.232</b>
	66 (b)	Kapitaaloverdrachten binnen een institutionele groep	0	0	0	0
6611		Investeringsbijdragen van de institutionele overheid				0
6612		Overige kapitaaloverdrachten van de institutionele overheid				0
6621		Investeringsbijdragen van niet-organieke begrotingsfondsen				0
6622		Overige kapitaaloverdrachten van niet-organieke begrotingsfondsen				0
6631		Investeringsbijdragen van administratieve diensten met boekhoudkundige autonomie (ADBA)				0
6632		Overige kapitaaloverdrachten van administratieve diensten met boekhoudkundige autonomie (ADBA)				0
6641		Investeringsbijdragen van administratieve openbare instellingen (AOI)				0
6642		Overige kapitaaloverdrachten van administratieve openbare instellingen (AOI)				0
6651		Investeringsbijdragen van onderwijsinstellingen van de institutionele overheid				0
6652		Overige kapitaaloverdrachten van onderwijsinstellingen van de institutionele overheid				0
6661		Investeringsbijdragen van vzw's van de overheid				0
6662		Overige kapitaaloverdrachten van vzw's van de overheid				0
6671		Investeringsbijdragen van andere eenheden van de overheid				0
6672		Overige kapitaaloverdrachten van andere eenheden van de overheid				0
6700	67	Kapitaaloverdrachten van de socialezekerheidsinstellingen				0

[218]

ECONOMISCHE HERGROEPERING  
VAN DE BEGROTINGSVERRICHTINGEN - ONTVANGSTEN

Entiteit	Vlaamse Gemeenschap
Jaar	afsluiting 2016
Munteenheid	duizend euro

Econ. code	(Sub-) groep	OMSCHRIJVING	Algemene begroting	DAB	Fondsen en autonome instellingen	TOTAAL
	68	Kapitaaloverdrachten van lokale overheden	484	1.335	6.210	8.028
6811		Investeringsbijdragen van provincies			173	173
6812		Overige kapitaaloverdrachten van provincies				0
6821		Investeringsbijdragen van gemeenten		1.335	6.034	7.369
6822		Overige kapitaaloverdrachten van gemeenten			2	2
6841		Investeringsbijdragen van vzw's van de lokale overheden				0
6842		Overige kapitaaloverdrachten van vzw's van de lokale overheden				0
6851		Politiezones				0
6852		OCMW's				0
6853		Intercommunales van de sector S.1313				0
6854		Hulpverleningszones				0
6859		Overige lokale overheden	484			484
	69	Kapitaaloverdrachten van andere institutionele groepen (federale overheid, gemeenschappen, gewesten, gemeenschapscommissies)	0	0	15.203	15.203
	69.1	Kapitaaloverdrachten van de gemeenschapscommissies	0	0	1.952	1.952
6911		<i>Franse Gemeenschapscommissie</i>				0
6912		<i>Vlaamse Gemeenschapscommissie</i>			1.952	1.952
6913		<i>Gemeenschappelijke Gemeenschapscommissie</i>				0
	69.2	Kapitaaloverdrachten van de gemeenschappen	0	0	0	0
6924		<i>Franse Gemeenschap</i>				0
6925		<i>Vlaamse Gemeenschap</i>				0
6926		<i>Duitstalige Gemeenschap</i>				0
	69.3	Kapitaaloverdrachten van de gewesten	0	0	0	0
6934		<i>Waals Gewest</i>				0
6935		<i>Brussels Hoofdstedelijk Gewest</i>				0
	69.4	Kapitaaloverdrachten van de federale overheid	0	0	13.251	13.251
6940		<i>Federale overheid</i>			13.251	13.251
	69.5	Kapitaaloverdrachten van interregionale eenheden	0	0	0	0
6950		<i>Interregionale eenheden</i>				0

[219]

ECONOMISCHE HERGROEPERING  
VAN DE BEGROTINGSVERRICHTINGEN - ONTVANGSTEN

Entiteit	Vlaamse Gemeenschap
Jaar	afsluiting 2016
Munteenheid	duizend euro

Econ. code	(Sub-) groep	OMSCHRIJVING	Algemene begroting	DAB	Fondsen en autonome instellingen	TOTAAL
	7	<b>DESINVESTERINGEN</b>	<b>7.912</b>	<b>1.921</b>	<b>106.803</b>	<b>116.636</b>
	76	Verkoop van onroerende goederen in het binnenland	7.774	1.754	102.971	112.500
	76.1	Verkoop van gronden	0	1.754	13.393	15.147
7611		<i>Binnen de overheidssector</i>			7	7
7612		<i>Aan andere sectoren dan de overheidssector</i>		1.754	13.386	15.140
	76.2	Verkoop van bestaande wegen- en waterbouwkundige werken	0	0	5	5
7621		<i>Binnen de overheidssector</i>				0
7622		<i>Aan andere sectoren dan de overheidssector</i>			5	5
	76.3	Verkoop van bestaande gebouwen	7.774	0	89.573	97.347
7631		<i>Binnen de overheidssector</i>	3.138		5.041	8.179
7632		<i>Aan andere sectoren dan de overheidssector</i>	4.636		84.532	89.168
	77	Verkoop van overige investeringsgoederen, waaronder immateriële goederen	138	166	1.845	2.149
7710		Verkoop van vervoermaterieel	64	27	308	398
7720		Verkoop van overig materieel	74	140	165	379
7730		Verkoop van patenten, octrooien en andere immateriële goederen			2	2
7740		Verkoop van waardevolle voorwerpen				0
7750		Verkoop van teeltgoederen (planten en dieren)			1.369	1.369
7770		Verkoop van duurzame militaire goederen				0
7780		Verkoop inzake onderzoek en ontwikkeling				0
	78	Voorraadverminderingen	0	0	1.987	1.987
7800		Voorraadverminderingen			1.987	1.987

[220]

**ECONOMISCHE HERGROEPERING  
VAN DE BEGROTINGSVERRICHTINGEN - ONTVANGSTEN**

Entiteit	Vlaamse Gemeenschap
Jaar	afsluiting 2016
Munteenheid	duizend euro

Econ. code	(Sub-) groep	OMSCHRIJVING	Algemene begroting	DAB	Fondsen en autonome instellingen	TOTAAL
	8	<b>KREDIETAFLOSSINGEN EN VEREFFENINGEN VAN DEELNEMINGEN; ANDERE FINANCIËLE PRODUCTEN</b>	<b>219.934</b>	<b>0</b>	<b>1.692.120</b>	<b>1.912.053</b>
	86	Kredietaflossingen door en vereffeningen van deelnemingen in bedrijven en financiële instellingen en andere financiële producten	134.554	0	847.470	982.025
8610		Kredietaflossingen door bedrijven	24.017		416.537	440.555
8620		Kredietaflossingen door kredietinstellingen			2.077	2.077
8630		Kredietaflossingen door verzekeringsmaatschappijen				0
8640		Vereffeningen van deelnemingen in bedrijven	519		425.356	425.875
8650		Vereffeningen van deelnemingen in kredietinstellingen	108.234			108.234
8660		Vereffeningen van deelnemingen in verzekeringsmaatschappijen				0
8670		Andere financiële producten	1.784		3.500	5.284
	87	Kredietaflossingen door vzw's ten behoeve van de gezinnen en door gezinnen	24.536	0	570.335	594.872
8710		Kredietaflossingen door vzw's ten behoeve van de gezinnen				0
8720		Kredietaflossingen door gezinnen	24.536		570.335	594.872

[221]

**ECONOMISCHE HERGROEPERING  
VAN DE BEGROTINGSVERRICHTINGEN - ONTVANGSTEN**

Entiteit	Vlaamse Gemeenschap
Jaar	afsluiting 2016
Munteenheid	duizend euro

Econ. code	(Sub-) groep	OMSCHRIJVING	Algemene begroting	DAB	Fondsen en autonome instellingen	TOTAAL
	88	Kredietaflossingen door en vereffeningen van deelnemingen in het buitenland	0	0	1.603	1.603
	88.1	Kredietaflossingen door het buitenland	0	0	1.603	1.603
8811		<i>Door EU-instellingen</i>			1.603	1.603
8812		<i>Door lidstaten van de EU (overheden)</i>				0
8813		<i>Door lidstaten van de EU (niet-overheden)</i>				0
8814		<i>Door internationale instellingen andere dan de EU-instellingen</i>				0
8815		<i>Door landen andere dan de lidstaten van de EU (overheden)</i>				0
8816		<i>Door landen andere dan de lidstaten van de EU (niet-overheden)</i>				0
	88.2	Vereffeningen van deelnemingen in het buitenland	0	0	0	0
8821		<i>In EU-instellingen</i>				0
8822		<i>In lidstaten van de EU (niet-overheden)</i>				0
8823		<i>In internationale instellingen andere dan de EU-instellingen</i>				0
8824		<i>In landen andere dan de lidstaten van de EU (niet-overheden)</i>				0

[222]

ECONOMISCHE HERGROEPERING  
VAN DE BEGROTINGSVERRICHTINGEN - ONTVANGSTEN

Entiteit	Vlaamse Gemeenschap
Jaar	afsluiting 2016
Munteenheid	duizend euro

Econ. code	(Sub-) groep	OMSCHRIJVING	Algemene begroting	DAB	Fondsen en autonome instellingen	TOTAAL
	89	Kredietaflossingen en vereffeningen van deelnemingen binnen de overheidssector	60.843	0	272.711	333.553
(c)	89.1	Kredietaflossingen binnen een institutionele groep	60.843	0	98.929	159.772
8911		<i>Van de institutionele overheid</i>	43.467		18.647	62.114
8912		<i>Van niet-organieke begrotingsfondsen</i>				0
8913		<i>Van administratieve diensten met boekhoudkundige autonomie (ADBA)</i>				0
8914		<i>Van administratieve openbare instellingen (AOI)</i>	2.782			2.782
8915		<i>Van onderwijsinstellingen van de institutionele overheid</i>				0
8916		<i>Van vzw's van de overheid</i>				0
8917		<i>Van andere eenheden van de overheid</i>	14.594		80.282	94.876
8920	89.2	Kredietaflossingen door de socialezekerheidsinstellingen	0	0	0	0
		<i>Kredietaflossingen door de socialezekerheidsinstellingen</i>				0
	89.3	Kredietaflossingen door lokale overheden	0	0	6	6
8931		<i>Door provincies</i>				0
8932		<i>Door gemeenten</i>				0
8934		<i>Door vzw's van de lokale overheden</i>				0
8935		<i>Door overige lokale overheden</i>			6	6
8940	89.4	Kredietaflossingen door het gesubsidieerd autonoom onderwijs	0	0	0	0
		<i>Kredietaflossingen door het gesubsidieerd autonoom onderwijs</i>				0
	89.5	Kredietaflossingen door andere institutionele groepen (federale overheid, gemeenschappen, gewesten, gemeenschapscommissies)	0	0	79	79
8950		<i>Kredietaflossingen door andere institutionele groepen (federale overheid, gemeenschappen, gewesten, gemeenschapscommissies)</i>				79
	89.6	Vereffeningen van deelnemingen binnen de overheidssector	0	0	173.696	173.696
8961		<i>Binnen de institutionele groep</i>			172.369	172.369
8962		<i>Sociale zekerheid</i>				0
8963		<i>Lokale overheden</i>				0
8964		<i>Gesubsidieerd autonoom onderwijs</i>				0
8965		<i>Andere institutionele groepen</i>			1.327	1.327
		<b>TOTAAL VAN DE KAPITAALONTVANGSTEN (excl. overheidsschuld)</b>	<b>1.583.440</b>	<b>3.256</b>	<b>1.885.726</b>	<b>3.472.421</b>
		<b>TOTAAL VAN DE ONTVANGSTEN (excl. overheidsschuld)</b>	<b>37.626.762</b>	<b>331.055</b>	<b>3.559.579</b>	<b>41.517.396</b>

[223]



**ECONOMISCHE HERGROEPERING  
VAN DE BEGROTINGSVERRICHTINGEN - ONTVANGSTEN**

Entiteit	Vlaamse Gemeenschap
Jaar	afsluiting 2016
Munteenheid	duizend euro

**Rekening "OPNEMING VAN DE OVERHEIDSSCHULD"**

Econ. code	(Sub-) groep	OMSCHRIJVING	Algemene begroting	DAB	Fondsen en autonome instellingen	TOTAAL
	<b>9</b>	<b>OVERHEIDSSCHULD</b>	<b>1.602.500</b>	<b>0</b>	<b>2.825.483</b>	<b>4.427.983</b>
	96	Opbrengst van leningen met een looptijd van meer dan één jaar	1.602.500	0	2.825.483	4.427.983
9610		Opbrengst van leningen in euro	1.602.500		1.478.517	3.081.017
9620		Opbrengst van leningen in vreemde valuta				0
9630		Opbrengst van leningen binnen de overheidssector			1.346.965	1.346.965
9670		Opbrengst van leningen inzake financiële leasing				0
	97	Aanmuntingen	0	0	0	0
9700		Aanmuntingen				0
	98	Verhoging van het eigen vermogen	0	0	0	0
9800		Verhoging van het eigen vermogen				0
		<b>ALGEMEEN TOTAAL VAN DE ONTVANGSTEN (incl. overheidsschuld)</b>	<b>39.229.262</b>	<b>331.055</b>	<b>6.385.062</b>	<b>45.945.378</b>

**ECONOMISCHE HERGROEPERING  
VAN DE BEGROTINGSVERRICHTINGEN - UITGAVEN**

Entiteit	Vlaamse Gemeenschap
Jaar	afsluiting 2016
Munteenheid	duizend euro

Econ. code	(Sub-) groep	OMSCHRIJVING	Algemene begroting	DAB	Fondsen en autonome instellingen	TOTAAL
	0	<b>NIET-VERDEELDE UITGAVEN</b>				
0100	01	Uitgaven te verdelen over de hoofdgroepen 1 tot en met 9	69	381	0	451
0400	04	Annuititeiten met betrekking tot financiële leasingen	69	381		451
						0

**ECONOMISCHE HERGROEPERING  
VAN DE BEGROTINGSVERRICHTINGEN - UITGAVEN  
Rekening "LOPENDE UITGAVEN"**

Entiteit	Vlaamse Gemeenschap
Jaar	afsluiting 2016
Munteenheid	duizend euro

Econ. code	(Sub-) groep	OMSCHRIJVING	Algemene begroting	DAB	Fondsen en autonome instellingen	TOTAAL
	1	<b>LOPENDE UITGAVEN VOOR GOEDEREN EN DIENSTEN</b>	<b>1.784.450</b>	<b>346.935</b>	<b>3.387.274</b>	<b>5.518.660</b>
	11	Lonen en sociale lasten	881.944	93.173	1.789.656	2.764.773
	11.1	Eigenlijke lonen	696.288	59.499	1.303.648	2.059.435
1111		<i>Bezoldiging volgens weddeschalen</i>	583.498	18.786	1.073.339	1.675.624
1112		<i>Overige bezoldigingselementen</i>	112.789	40.713	230.309	383.811
	11.2	Sociale bijdragen ten laste van de werkgevers, afgedragen aan instellingen of fondsen	90.429	6.844	405.040	502.313
1120		<i>Sociale bijdragen ten laste van de werkgevers, afgedragen aan instellingen of fondsen</i>	90.429	6.844	405.040	502.313
	11.3	Overige sociale lasten van de werkgever	79.237	26.282	51.451	156.971
1131		<i>Directe toelagen</i>	47		10.380	10.426
1132		<i>Doorbetaling van loon</i>	56	26.282	3.489	29.826
1133		<i>Pensioenen van het overheidspersoneel</i>	79.135		37.583	116.718
	11.4	Lonen in natura	15.990	549	29.516	46.055
1140		<i>Lonen in natura</i>	15.990	549	29.516	46.055

ECONOMISCHE HERGROEPERING  
VAN DE BEGROTINGSVERRICHTINGEN - UITGAVEN

Entiteit	Vlaamse Gemeenschap
Jaar	afsluiting 2016
Munteenheid	duizend euro

Econ. code	(Sub-) groep	OMSCHRIJVING	Algemene begroting	DAB	Fondsen en autonome instellingen	TOTAAL
	12	Aankoop van niet-duurzame goederen en diensten	550.485	198.623	1.547.159	2.296.268
	12.1	Algemene werkingskosten vergoed aan andere sectoren dan de overheidssector	397.385	196.960	1.416.884	2.011.229
1211		<i>Algemene werkingskosten</i>	338.792	196.374	1.376.873	1.912.039
1212		<i>Huurgelden van gebouwen</i>	58.593	587	40.011	99.190
	12.2	Algemene werkingskosten vergoed binnen de overheidssector	137.405	1.328	77.827	216.561
1221		<i>Algemene werkingskosten</i>	131.442	1.319	75.751	208.512
1222		<i>Huurgelden van gebouwen</i>	5.963	9	2.077	8.049
	12.5	Belastingen betaald aan subsectoren van de overheidssector	15.695	334	52.448	68.477
1250		<i>Belastingen betaald aan subsectoren van de overheidssector</i>	15.695	334	52.448	68.477
	14	Herstel en niet-waardevermeerderend onderhoud van wegen- en waterbouwkundige werken	352.021	55.139	50.459	457.619
1410		Kosten vergoed aan andere sectoren dan de overheidssector	351.988	55.139	50.459	457.586
1420		Kosten vergoed binnen de overheidssector	33			33

[227]

**ECONOMISCHE HERGROEPERING  
VAN DE BEGROTINGSVERRICHTINGEN - UITGAVEN**

Entiteit	Vlaamse Gemeenschap
Jaar	afsluiting 2016
Munteenheid	duizend euro

Econ. code	(Sub-) groep	OMSCHRIJVING	Algemene begroting	DAB	Fondsen en autonome instellingen	TOTAAL
	<b>2</b>	<b>RENTEN</b>	<b>98.756</b>	<b>3.833</b>	<b>417.796</b>	<b>520.385</b>
	21	Interestlasten	98.708	3.654	371.687	474.050
2110		Interestlasten op overheidsschuld in euro	96.212		231.606	327.818
2120		Interestlasten op overheidsschuld in vreemde valuta			145	145
2130		Interestlasten op schuld binnen de overheidssector	1.951	1.148	25.575	28.674
2140		Rente op commerciële schuld	520	2.505	111.507	114.533
2150		Rente op financiële leasings			2.839	2.839
2160		Andere rente	25	1	16	42
	24	Huurgelden van gronden	48	179	335	561
2410		Betalingen aan andere sectoren dan de overheidssector	12	86	102	200
2420		Betalingen binnen de overheidssector	36	93	233	362
	25	Uitbetaalde dividenden	0	0	45.774	45.774
2500		Uitbetaalde dividenden			45.774	45.774

ECONOMISCHE HERGROEPERING  
VAN DE BEGROTINGSVERRICHTINGEN - UITGAVEN

Entiteit	Vlaamse Gemeenschap
Jaar	afsluiting 2016
Munteenheid	duizend euro

Econ. code	(Sub-) groep	OMSCHRIJVING	Algemene begroting	DAB	Fondsen en autonome instellingen	TOTAAL
	<b>3</b>	<b>INKOMENSOVERDRACHTEN AAN ANDERE SECTOREN</b>	<b>11.911.051</b>	<b>212.716</b>	<b>3.281.625</b>	<b>15.405.392</b>
	31	Exploitatiesubsidies	2.000.461	190.447	277.582	2.468.490
	31.1	Rentesubsidies	220	0	99.812	100.032
3111		<i>Rentesubsidies aan overheidsbedrijven</i>	184		62.545	62.729
3112		<i>Rentesubsidies aan andere bedrijven</i>	36		37.267	37.303
	31.2	Overige exploitatiesubsidies aan overheidsbedrijven	54.013	169.181	37.262	260.456
3121		<i>Prijssubsidies aan overheidsbedrijven</i>		146.043		146.043
3122		<i>Overige exploitatiesubsidies aan overheidsbedrijven</i>	54.013	23.138	37.262	114.413
	31.3	Overige exploitatiesubsidies aan andere producenten dan overheidsbedrijven	1.395.942	21.265	140.508	1.557.715
3131		<i>Prijssubsidies aan andere producenten dan overheidsbedrijven</i>	4		446	449
3132		<i>Overige exploitatiesubsidies aan andere producenten dan overheidsbedrijven</i>	1.395.938	21.265	140.062	1.557.266
	31.4	Vermindering van werkgeversbijdragen voor bepaalde doelgroepen	550.287	0	0	550.287
3140		<i>Vermindering van werkgeversbijdragen voor bepaalde doelgroepen</i>	550.287			550.287

[229]

ECONOMISCHE HERGROEPERING  
VAN DE BEGROTINGSVERRICHTINGEN - UITGAVEN

Entiteit	Vlaamse Gemeenschap
Jaar	afsluiting 2016
Munteenheid	duizend euro

Econ. code	(Sub-) groep	OMSCHRIJVING	Algemene begroting	DAB	Fondsen en autonome instellingen	TOTAAL
3200	32	Inkomensoverdrachten, die geen exploitatiesubsidies zijn, aan bedrijven en financiële instellingen	105.412	1.476	327.275	434.163
3300	33	Inkomensoverdrachten aan vzw's ten behoeve van de gezinnen	1.784.270	17.119	511.937	2.313.326
	34	Inkomensoverdrachten aan gezinnen	7.986.607	3.583	2.160.911	10.151.101
	34.1	Weduwen- en wezenpensioenen van het overheidspersoneel	0	0	0	0
3410		<i>Weduwen- en wezenpensioenen van het overheidspersoneel</i>				0
	34.2	Oorlogspensioenen	0	0	0	0
3420		<i>Oorlogspensioenen</i>				0
	34.3	Overige sociale uitkeringen	6.078.865	541	2.126.579	8.205.985
3431		<i>Geldelijke uitkeringen</i>	3.799.981	541	212.239	4.012.761
3432		<i>Uitkeringen in natura</i>	2.278.884		1.914.341	4.193.225
	34.4	Overige uitkeringen aan gezinnen als verbruikers	1.876.733	3.042	27.389	1.907.164
3441		<i>Geldelijke uitkeringen</i>	1.876.733	3.042	27.389	1.907.164
3442		<i>Uitkeringen in natura</i>				0
	34.5	Overige uitkeringen aan gezinnen als producenten	31.009	0	6.943	37.952
3450		<i>Overige uitkeringen aan gezinnen als producenten</i>	31.009		6.943	37.952
	35	Inkomensoverdrachten aan het buitenland	34.300	92	3.919	38.311
3510		Aan EU-instellingen	2.242	92	1.679	4.013
3520		Aan lidstaten van de EU (overheden)	604		772	1.376
3530		Aan lidstaten van de EU (niet-overheden)	4.948		1.091	6.040
3540		Aan internationale instellingen andere dan de EU-instellingen	13.728		54	13.783
3550		Aan landen andere dan de lidstaten van de EU (overheden)	9.924		8	9.932
3560		Aan landen andere dan de lidstaten van de EU (niet-overheden)	2.853		314	3.168

[230]

ECONOMISCHE HERGROEPERING  
VAN DE BEGROTINGSVERRICHTINGEN - UITGAVEN

Entiteit	Vlaamse Gemeenschap
Jaar	afsluiting 2016
Munteenheid	duizend euro

Econ. code	(Sub-) groep	OMSCHRIJVING	Algemene begroting	DAB	Fondsen en autonome instellingen	TOTAAL
	4	<b>INKOMENSOVERDRACHTEN BINNEN DE OVERHEIDSSECTOR</b>	<b>14.519.039</b>	<b>13.857</b>	<b>531.680</b>	<b>15.064.576</b>
	41 (a)	Inkomensoverdrachten binnen een institutionele groep	2.743.687	1.624	185.433	2.930.745
4110		Aan de institutionele overheid				0
4120		Aan niet-organieke begrotingsfondsen				0
4130		Aan administratieve diensten met boekhoudkundige autonomie (ADBA)				0
4140		Aan administratieve openbare instellingen (AOI)				0
4150		Aan onderwijsinstellingen van de institutionele overheid	2.709.089	1.624	185.433	2.896.147
4160		Aan vzw's van de overheid	34.598			34.598
4170		Aan andere eenheden van de overheid				0
	42	Inkomensoverdrachten aan de socialezekerheidsinstellingen	523.326	0	447	523.773
4210		Ouderdom, overlijden, nabestaanden	6.264			6.264
4220		Ziekte				0
4230		Invaliditeit en handicap				0
4240		Werkloosheid				0
4250		Gezinslasten				0
4260		Arbeidsongevallen en beroepsziekten				0
4270		Beroepsopleiding van volwassenen				0
4280		Globale rijkstoelage aan de sociale zekerheid				0
4290		Overige inkomensoverdrachten aan de socialezekerheidsinstellingen	517.062		447	517.509

[231]



ECONOMISCHE HERGROEPERING  
VAN DE BEGROTINGSVERRICHTINGEN - UITGAVEN

Entiteit	Vlaamse Gemeenschap
Jaar	afsluiting 2016
Munteenheid	duizend euro

Econ. code	(Sub-) groep	OMSCHRIJVING	Algemene begroting	DAB	Fondsen en autonome instellingen	TOTAAL
	43	Inkomenoverdrachten aan lokale overheden	4.857.611	9.917	246.225	5.113.754
	43.1	Aan provincies	314.651	2.468	587	317.706
4311		Algemene bijdragen	98.648	1.656	285	100.590
4312		Specifieke bijdragen	15.769	622	302	16.692
4313		Bijdragen voor rentelasten				0
4314		Bijdragen voor lonen van het onderwijzend personeel	181.599			181.599
4315		Bijdragen voor rustpensioenen van het onderwijzend personeel				0
4316		Bijdragen voor overige werkingskosten van het onderwijs	18.635	190		18.825
	43.2	Aan gemeenten	4.302.354	4.917	160.246	4.467.517
4321		Algemene bijdragen	2.676.890	468	606	2.677.963
4322		Specifieke bijdragen	328.245	3.461	159.513	491.219
4323		Bijdragen voor rentelasten				0
4324		Bijdragen voor lonen van het onderwijzend personeel	1.148.506			1.148.506
4325		Bijdragen voor rustpensioenen van het onderwijzend personeel				0
4326		Bijdragen voor overige werkingskosten van het onderwijs	148.713	989	127	149.829
	43.4	Aan vzw's van de lokale overheden	37.864	2.488	24	40.376
4340		Aan vzw's van de lokale overheden	37.864	2.488	24	40.376
	43.5	Aan overige lokale overheden	202.742	44	85.369	288.154
4351		Politiezones	0		0	0
4352		OCMW's	194.657	24	83.568	278.249
4353		Intercommunales van de sector S.1313	551		5	557
4354		Hulpverleningszones				0
4359		Overige lokale overheden	7.533	20	1.795	9.348
	44	Inkomenoverdrachten aan het gesubsidieerd autonoom onderwijs	6.303.249	2.315	87.608	6.393.172
4410		Bijdragen voor lonen van het onderwijzend personeel	5.124.103			5.124.103
4420		Bijdragen voor rustpensioenen van het onderwijzend personeel				0
4430		Bijdragen voor overige werkingskosten van het onderwijs	1.179.147	2.315	87.608	1.269.070
4440		Bijdragen voor rentelasten van het onderwijs				0

[232]

ECONOMISCHE HERGROEPERING  
VAN DE BEGROTINGSVERRICHTINGEN - UITGAVEN

Entiteit	Vlaamse Gemeenschap
Jaar	afsluiting 2016
Munteenheid	duizend euro

Econ. code	(Sub-) groep	OMSCHRIJVING	Algemene begroting	DAB	Fondsen en autonome instellingen	TOTAAL
	45	Inkomensoverdrachten aan andere institutionele groepen (federale overheid, gemeenschappen, gewesten, gemeenschapscommissies)	91.166	0	11.967	103.133
	45.1	Inkomensoverdrachten aan de gemeenschapscommissies	49.390	0	833	50.223
4511		<i>Franse Gemeenschapscommissie</i>				0
4512		<i>Vlaamse Gemeenschapscommissie</i>	49.390		833	50.223
4513		<i>Gemeenschappelijke Gemeenschapscommissie</i>				0
	45.2	Inkomensoverdrachten aan de gemeenschappen	0	0	0	0
4524		<i>Franse Gemeenschap</i>				0
4525		<i>Vlaamse Gemeenschap</i>				0
4526		<i>Duitstalige Gemeenschap</i>				0
	45.3	Inkomensoverdrachten aan de gewesten	0	0	213	213
4534		<i>Waals Gewest</i>			213	213
4535		<i>Brussels Hoofdstedelijk Gewest</i>				0
	45.4	Inkomensoverdrachten aan de federale overheid	2.786	0	10.921	13.707
4540		<i>Inkomensoverdrachten aan de federale overheid</i>	2.786		10.921	13.707
	45.5	Inkomensoverdrachten aan interregionale eenheden	38.990	0	0	38.990
4550		<i>Interregionale eenheden</i>	38.990			38.990
		<b>TOTAAL VAN DE LOPENDE UITGAVEN</b>	<b>28.313.296</b>	<b>577.341</b>	<b>7.618.375</b>	<b>36.509.012</b>

[233]

ECONOMISCHE HERGROEPERING  
VAN DE BEGROTINGSVERRICHTINGEN - UITGAVEN  
Rekening "KAPITAALUITGAVEN"

Entiteit	Vlaamse Gemeenschap
Jaar	afsluiting 2016
Munteenheid	duizend euro

Econ. code	(Sub-) groep	OMSCHRIJVING	Algemene begroting	DAB	Fondsen en autonome instellingen	TOTAAL
	5	<b>KAPITAALOVERDRACHTEN AAN ANDERE SECTOREN</b>	<b>147.789</b>	<b>36.495</b>	<b>652.337</b>	<b>836.620</b>
	51	Kapitaaloverdrachten aan bedrijven en financiële instellingen	63.474	24.401	265.097	352.972
	51.1	Investeringsbijdragen	15.894	341	254.205	270.440
5111		<i>Investeringsbijdragen aan overheidsbedrijven</i>	10.967	166	61.567	72.700
5112		<i>Investeringsbijdragen aan privébedrijven</i>	4.927	175	192.638	197.740
	51.2	Overige kapitaaloverdrachten aan bedrijven	26.660	23.927	5.887	56.474
5121		<i>Overige kapitaaloverdrachten aan overheidsbedrijven</i>	9.753		1.136	10.889
5122		<i>Overige kapitaaloverdrachten aan privébedrijven</i>	16.907	23.927	4.751	45.585
	51.3	Overige kapitaaloverdrachten aan kredietinstellingen	20.902	0	5.005	25.906
5130	**	<i>Overige kapitaaloverdrachten aan kredietinstellingen</i>	20.902		5.005	25.906
	51.4	Overige kapitaaloverdrachten aan verzekeringsmaatschappijen	18	133	0	151
5140		<i>Overige kapitaaloverdrachten aan verzekeringsmaatschappijen</i>	18	133		151
	52	Kapitaaloverdrachten aan vzw's ten behoeve van de gezinnen	7.595	6.708	386.239	400.543
5210		Investeringsbijdragen aan vzw's ten behoeve van de gezinnen	1.137	6.708	385.316	393.161
5220		Overige kapitaaloverdrachten aan vzw's ten behoeve van de gezinnen	6.459		923	7.382
	53	Kapitaaloverdrachten aan gezinnen	61.107	1.255	1.000	63.362
5310		Investeringsbijdragen aan gezinnen	54.876	168	67	55.111
5320		Overige kapitaaloverdrachten aan gezinnen	6.231	1.087	933	8.251

[234]

ECONOMISCHE HERGROEPERING  
VAN DE BEGROTINGSVERRICHTINGEN - UITGAVEN

Entiteit	Vlaamse Gemeenschap
Jaar	afsluiting 2016
Munteenheid	duizend euro

Econ. code	(Sub-) groep	OMSCHRIJVING	Algemene begroting	DAB	Fondsen en autonome instellingen	TOTAAL
	54	Kapitaaloverdrachten aan het buitenland	15.612	4.131	0	19.744
5411		Aan EU-instellingen: investeringsbijdragen	23		0	23
5412		Aan EU-instellingen: overige kapitaaloverdrachten				0
5421		Aan lidstaten van de EU (overheden): investeringsbijdragen	0	4.131		4.131
5422		Aan lidstaten van de EU (overheden): overige kapitaaloverdrachten	0	0	0	0
5431		Aan lidstaten van de EU (niet-overheden): investeringsbijdragen				0
5432		Aan lidstaten van de EU (niet-overheden): overige kapitaaloverdrachten				0
5441		Aan internationale instellingen andere dan de EU-instellingen: investeringsbijdragen				0
5442		Aan internationale instellingen andere dan de EU-instellingen: overige kapitaaloverdrachten	15.590			15.590
5451		Aan landen andere dan de lidstaten van de EU (overheden): investeringsbijdragen				0
5452		Aan landen andere dan de lidstaten van de EU (overheden): overige kapitaaloverdrachten				0
5461		Aan landen andere dan de lidstaten van de EU (niet-overheden): investeringsbijdragen				0
5462		Aan landen andere dan de lidstaten van de EU (niet-overheden): overige kapitaaloverdrachten				0

[235]

ECONOMISCHE HERGROEPERING  
VAN DE BEGROTINGSVERRICHTINGEN - UITGAVEN

Entiteit	Vlaamse Gemeenschap
Jaar	afsluiting 2016
Munteenheid	duizend euro

Econ. code	(Sub-) groep	OMSCHRIJVING	Algemene begroting	DAB	Fondsen en autonome instellingen	TOTAAL
	6	<b>KAPITAALOVERDRACHTEN BINNEN DE OVERHEIDSSECTOR</b>	<b>272.429</b>	<b>107.042</b>	<b>309.694</b>	<b>689.165</b>
	61 (b)	Kapitaaloverdrachten binnen een institutionele groep	76.087	2	21.327	97.416
6111		Investeringsbijdragen aan de institutionele overheid				0
6112		Overige kapitaaloverdrachten aan de institutionele overheid				0
6121		Investeringsbijdragen aan niet-organieke begrotingsfondsen				0
6122		Overige kapitaaloverdrachten aan niet-organieke begrotingsfondsen				0
6131		Investeringsbijdragen aan administratieve diensten met boekhoudkundige autonomie (ADBA)				0
6132		Overige kapitaaloverdrachten aan administratieve diensten met boekhoudkundige autonomie (ADBA)				0
6141		Investeringsbijdragen aan administratieve openbare instellingen (AOI)				0
6142		Overige kapitaaloverdrachten aan administratieve openbare instellingen (AOI)				0
6151		Investeringsbijdragen aan onderwijsinstellingen van de institutionele overheid	74.554		21.327	95.881
6152		Overige kapitaaloverdrachten aan onderwijsinstellingen van de institutionele overheid	1.533	2		1.535
6161		Investeringsbijdragen aan vzw's van de overheid				0
6162		Overige kapitaaloverdrachten aan vzw's van de overheid				0
6171		Investeringsbijdragen aan andere eenheden van de overheid				0
6172		Overige kapitaaloverdrachten aan andere eenheden van de overheid				0
	62	Kapitaaloverdrachten aan de socialezekerheidsinstellingen	0	0	0	0
6210		Investeringsbijdragen				0
6220		Overige kapitaaloverdrachten				0

[236]

**ECONOMISCHE HERGROEPERING  
VAN DE BEGROTINGSVERRICHTINGEN - UITGAVEN**

Entiteit	Vlaamse Gemeenschap
Jaar	afsluiting 2016
Munteenheid	duizend euro

Econ. code	(Sub-) groep	OMSCHRIJVING	Algemene begroting	DAB	Fondsen en autonome instellingen	TOTAAL
	63	Kapitaaloverdrachten aan lokale overheden	65.698	107.010	75.655	248.363
6311		Investeringsbijdragen aan provincies	4.404	2.168	956	7.528
6312		Overige kapitaaloverdrachten aan provincies	64		386	450
6321		Investeringsbijdragen aan gemeenten	36.307	63.390	61.214	160.911
6322		Overige kapitaaloverdrachten aan gemeenten	499	55	513	1.068
6341		Investeringsbijdragen aan vzw's van de lokale overheden				0
6342		Overige kapitaaloverdrachten aan vzw's van de lokale overheden		1.308		1.308
6351		Politiezones	20.973	38.425		59.399
6352		OCMW's	66			66
6353		Intercommunales van de sector S.1313	1.078	400	57	1.535
6354		Hulpverleningszones				0
6359		Overige lokale overheden	2.307	1.262	12.529	16.099
6410	64	Kapitaaloverdrachten aan het gesubsidieerd autonoom onderwijs	3.613	0	212.639	216.252
6420		Overige kapitaaloverdrachten	3.613		212.639	216.252
						0

ECONOMISCHE HERGROEPERING  
VAN DE BEGROTINGSVERRICHTINGEN - UITGAVEN

Entiteit	Vlaamse Gemeenschap
Jaar	afsluiting 2016
Munteenheid	duizend euro

Econ. code	(Sub-) groep	OMSCHRIJVING	Algemene begroting	DAB	Fondsen en autonome instellingen	TOTAAL
	65	Kapitaaloverdrachten aan andere institutionele groepen (federale overheid, gemeenschappen, gewesten, gemeenschapscommissies)	127.030	30	73	127.133
	65.1	Kapitaaloverdrachten aan de gemeenschapscommissies	3.221	0	73	3.293
6511		<i>Fransse Gemeenschapscommissie</i>				0
6512		<i>Vlaamse Gemeenschapscommissie</i>	3.221		73	3.293
6513		<i>Gemeenschappelijke Gemeenschapscommissie</i>				0
	65.2	Kapitaaloverdrachten aan de gemeenschappen	0	0	0	0
6524		<i>Fransse Gemeenschap</i>				0
6525		<i>Vlaamse Gemeenschap</i>				0
6526		<i>Duitstalige Gemeenschap</i>				0
	65.3	Kapitaaloverdrachten aan de gewesten	0	30	0	30
6534		<i>Waals Gewest</i>				0
6535		<i>Brussels Hoofdstedelijk Gewest</i>		30		30
	65.4	Kapitaaloverdrachten aan de federale overheid	0	0	0	0
6540		<i>Federale overheid</i>	0			0
	65.5	Kapitaaloverdrachten aan interregionale eenheden	123.809	0	0	123.809
6550		<i>Interregionale eenheden</i>	123.809			123.809

[238]

ECONOMISCHE HERGROEPERING  
VAN DE BEGROTINGSVERRICHTINGEN - UITGAVEN

Entiteit	Vlaamse Gemeenschap
Jaar	afsluiting 2016
Munteenheid	duizend euro

Econ. code	(Sub-) groep	OMSCHRIJVING	Algemene begroting	DAB	Fondsen en autonome instellingen	TOTAAL
	7	<b>INVESTERINGEN</b>	<b>48.477</b>	<b>361.437</b>	<b>725.146</b>	<b>1.135.060</b>
	71	Aankoop van gronden en gebouwen in het binnenland	10.982	44.018	66.863	121.863
	71.1	Aankoop van gronden	3.384	43.768	38.818	85.970
7111		<i>Binnen de overheidssector</i>	0	5.764	744	6.508
7112		<i>In andere sectoren dan de overheidssector</i>	3.384	38.004	38.074	79.462
	71.2	Aankoop van bestaande wegen- en waterbouwkundige werken	0	0	0	0
7121		<i>Binnen de overheidssector</i>				0
7122		<i>In andere sectoren dan de overheidssector</i>				0
	71.3	Aankoop van bestaande gebouwen	7.598	250	28.045	35.893
7131		<i>Binnen de overheidssector</i>	7.581		2.315	9.896
7132		<i>In andere sectoren dan de overheidssector</i>	17	250	25.730	25.997
	72	Nieuwbouw van gebouwen	4.587	2.766	94.616	101.969
7200		<i>Nieuwbouw van gebouwen</i>	4.578	2.766	94.616	99.194
7290		<i>Werken in onroerende staat uitgevoerd in eigen beheer</i>	9			9

[239]



**ECONOMISCHE HERGROEPERING  
VAN DE BEGROTINGSVERRICHTINGEN - UITGAVEN**

Entiteit	Vlaamse Gemeenschap
Jaar	afsluiting 2016
Munteenheid	duizend euro

Econ. code	(Sub-) groep	OMSCHRIJVING	Algemene begroting	DAB	Fondsen en autonome instellingen	TOTAAL
	73	Wegen- en waterbouwkundige werken	4.739	292.506	311.912	609.157
7310		Wegenbouwkundige werken	1.126	239.701	45.151	285.977
7320		Waterbouwkundige werken	3.487	48.683	241.474	293.644
7330		Pijplijnen				0
7340		Overige werken	127	4.123	25.286	29.536
7390		Infrastructuurwerken uitgevoerd in eigen beheer				0
	74	Verwerving van overige investeringsgoederen, waaronder immateriële goederen	28.169	22.146	251.239	301.554
7410		Aankoop van vervoermaterieel	2.670	1.050	111.354	115.075
7422		Verwerving van overig materieel	14.940	16.927	113.806	145.674
7430		Overdrachtskosten bij aan- en verkoop van gronden en gebouwen			29	29
7440		Verwerving van patenten, octrooien en andere immateriële goederen	10.303	4.005	19.912	34.220
7450		Verwerving van waardevolle voorwerpen	255	79	310	643
7460		Verwerving van teelgoederen (planten en dieren)		86	399	485
7470		Verwerving van duurzame militaire goederen				0
7480		Verwerving inzake onderzoek en ontwikkeling			5.429	5.429
7490		Roerende investeringen uitgevoerd in eigen beheer				0
	75	Voorraadtoename	0	0	516	516
7500		Voorraadtoename			516	516

[240]

ECONOMISCHE HERGROEPERING  
VAN DE BEGROTINGSVERRICHTINGEN - UITGAVEN

Entiteit	Vlaamse Gemeenschap
Jaar	afsluiting 2016
Munteenheid	duizend euro

Econ. code	(Sub-) groep	OMSCHRIJVING	Algemene begroting	DAB	Fondsen en autonome instellingen	TOTAAL
	8	KREDIETVERLENINGEN EN DEELNEMINGEN; ANDERE FINANCIËLE PRODUCTEN	2.124.320	0	2.996.311	5.120.631
	81	Kredietverleningen aan en deelnemingen in bedrijven en financiële instellingen en andere financiële producten	1.342.790	0	1.957.144	3.299.934
8111		Kredietverleningen aan overheidsbedrijven	1.320.000		815.942	2.135.942
8112		Kredietverleningen aan privébedrijven	3.135		868.413	871.548
8121		Kredietverleningen aan openbare kredietinstellingen			183	183
8122		Kredietverleningen aan privé-kredietinstellingen				0
8131		Kredietverleningen aan openbare verzekeringsmaatschappijen				0
8132		Kredietverleningen aan privéverzekeringsmaatschappijen				0
8141		Deelnemingen in overheidsbedrijven	12.550		1.040	13.590
8142		Deelnemingen in privébedrijven	5.304		126.447	131.750
8151		Deelnemingen in openbare kredietinstellingen				0
8152		Deelnemingen in privé-kredietinstellingen				0
8161		Deelnemingen in openbare verzekeringsmaatschappijen				0
8162		Deelnemingen in privéverzekeringsmaatschappijen				0
8170		Andere financiële producten	1.801		145.120	146.920

**ECONOMISCHE HERGROEPERING  
VAN DE BEGROTINGSVERRICHTINGEN - UITGAVEN**

Entiteit	Vlaamse Gemeenschap
Jaar	afsluiting 2016
Munteenheid	duizend euro

Econ. code	(Sub-) groep	OMSCHRIJVING	Algemene begroting	DAB	Fondsen en autonome instellingen	TOTAAL
8200	82	Kredietverleningen aan vzw's ten behoeve van de gezinnen				0
8300	83	Kredietverleningen aan gezinnen	29.731		782.074	811.805
	84	Kredietverleningen aan en deelnemingen in het buitenland	61.306	0	12.557	73.863
	84.1	Kredietverleningen aan het buitenland	61.306	0	12.064	73.370
8411		<i>Aan EU-instellingen</i>	61.306		11.064	72.370
8412		<i>Aan lidstaten van de EU (overheden)</i>				0
8413		<i>Aan lidstaten van de EU (niet-overheden)</i>				0
8414		<i>Aan internationale instellingen andere dan de EU-instellingen</i>				0
8415		<i>Aan landen andere dan de lidstaten van de EU (overheden)</i>				0
8416		<i>Aan landen andere dan de lidstaten van de EU (niet-overheden)</i>			1.000	1.000
	84.2	Deelnemingen in het buitenland	0	0	493	493
8421		<i>In EU-instellingen</i>				0
8422		<i>In lidstaten van de EU (niet-overheden)</i>				0
8423		<i>In internationale instellingen andere dan de EU-instellingen</i>				0
8424		<i>In landen andere dan de lidstaten van de EU (niet-overheden)</i>			493	493

[242]

ECONOMISCHE HERGROEPERING  
VAN DE BEGROTINGSVERRICHTINGEN - UITGAVEN

Entiteit	Vlaamse Gemeenschap
Jaar	afsluiting 2016
Munteenheid	duizend euro

Econ. code	(Sub-) groep	OMSCHRIJVING	Algemene begroting	DAB	Fondsen en autonome instellingen	TOTAAL
	85	Kredietverleningen en deelnemingen binnen de overheidssector	690.494	0	244.535	935.029
(c)	85.1	Kredietverleningen binnen een institutionele groep	4.600	0	84.631	89.231
8511		<i>Aan de institutionele overheid</i>			44.211	44.211
8512		<i>Aan niet-organieke begrotingsfondsen</i>	48			48
8513		<i>Aan administratieve diensten met boekhoudkundige autonomie (ADBA)</i>				0
8514		<i>Aan administratieve openbare instellingen (AOI)</i>	4.552			4.552
8515		<i>Aan onderwijsinstellingen van de institutionele overheid</i>				0
8516		<i>Aan vzw's van de overheid</i>				0
8517		<i>Aan andere eenheden van de overheid</i>			40.421	40.421
8520	85.2	Kredietverleningen aan de socialezekerheidsinstellingen <i>Kredietverleningen aan de socialezekerheidsinstellingen</i>	0	0	0	0
8531	85.3	Kredietverleningen aan lokale overheden <i>Aan provincies</i>	0	0	0	0
8532		<i>Aan gemeenten</i>				0
8534		<i>Aan vzw's van de lokale overheden</i>				0
8535		<i>Aan overige lokale overheden</i>				0
8540	85.4	Kredietverleningen aan het gesubsidieerd autonoom onderwijs <i>Kredietverleningen aan het gesubsidieerd autonoom onderwijs</i>	0	0	0	0
8550	85.5	Kredietverleningen aan andere institutionele groepen <i>Kredietverleningen aan andere institutionele groepen</i>	0	0	1.614	1.614
8561	85.6	Deelnemingen binnen de overheidssector <i>Binnen de institutionele groep</i>	685.894	0	158.291	844.185
8562		<i>Sociale zekerheid</i>	250.000			408.291
8563		<i>Lokale overheden</i>				0
8564		<i>Gesubsidieerd autonoom onderwijs</i>				0
8565		<i>Andere institutionele groepen</i>	435.894			435.894
		<b>TOTAAL VAN DE KAPITAALUITGAVEN (excl. overheidsschuld)</b>	<b>2.593.015</b>	<b>504.973</b>	<b>4.683.488</b>	<b>7.781.476</b>
		<b>ALGEMEEN TOTAAL VAN DE UITGAVEN (excl. overheidsschuld)</b>	<b>30.906.380</b>	<b>1.082.696</b>	<b>12.301.863</b>	<b>44.290.938</b>

[243]

**ECONOMISCHE HERGROEPERING  
VAN DE BEGROTINGSVERRICHTINGEN - UITGAVEN  
Rekening "AFLOSSINGEN VAN DE OVERHEIDSSCHULD"**

Entiteit	Vlaamse Gemeenschap
Jaar	afsluiting 2016
Munteenheid	duizend euro

Econ. code	(Sub-) groep	OMSCHRIJVING	Algemene begroting	DAB	Fondsen en autonome instellingen	TOTAAL
	<b>9</b>	<b>OVERHEIDSSCHULD</b>	<b>1.306.148</b>	<b>0</b>	<b>1.559.882</b>	<b>2.866.030</b>
	91	Aflossingen van leningen met een looptijd van meer dan één jaar	1.306.148	0	1.549.878	2.856.025
9110		Aflossingen van de schuld in euro	1.305.370		1.448.815	2.754.185
9120		Aflossingen van de schuld in vreemde valuta				0
9130		Aflossingen van de schuld binnen de overheidssector	778		92.891	93.670
9170		Aflossingen bij financiële leasing			8.171	8.171
	92	Ontmuntingen	0	0	0	0
9200		Ontmuntingen				0
	93	Verlaging van het eigen vermogen	0	0	10.005	10.005
9300		Verlaging van het eigen vermogen			10.005	10.005
		<b>ALGEMEEN TOTAAL VAN DE UITGAVEN (incl. overheidsschuld)</b>	<b>32.212.528</b>	<b>1.082.696</b>	<b>13.861.745</b>	<b>47.156.968</b>

\* inclusief correctie overflow RSZ en inclusief correctie FWO

\*\* inclusief correctie voor gestandaardiseerde waarborgen voor 6,5 miljoen euro

\*\*\* Inclusief correctie voor alternatieve financiering VIPA (22 en 63 miljoen euro) en ziekenhuisinfrastructuur voor 240 milj euro op 5210

\*\*\*\* Inclusief correctie overflow bij VDAB voor 16 miljoen euro op ESR 43.52